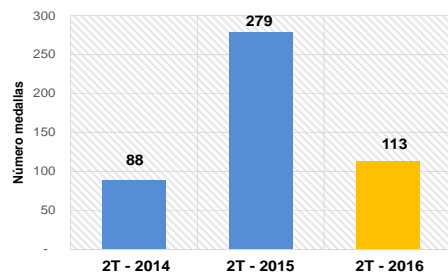


**Comparativo trimestral del número de medallas obtenidas en eventos internacionales, 2014 - 2016**

Federaciones Deportivas Nacionales	Medallas		
	2T - 2014	2T - 2015	2T - 2016
<b>Total</b>	<b>88</b>	<b>279</b>	<b>113</b>
Ajedrez	-	9	-
Atletismo	-	91	71
Bádminton	7	12	5
Bochas	-	-	-
Bowling	7	-	-
Boxeo	-	-	-
Ciclismo	6	7	-
Esgüma	-	-	-
Fedenadif <sup>1/</sup>	-	-	1
Gimnasia	-	1	-
Fisicoculturismo y Fitness	-	2	-
Judo	1	41	2
Karate	4	31	7
Levantamiento de Pesas	51	4	8
Levantamiento de Potencia	-	-	-
Lucha Amateur	3	12	-
Muay Thai	5	17	-
Natación	-	37	-
Remo	-	3	10
Softbol	-	-	7
Tabla	1	1	-
Tae Kwon Do	-	4	1
Tenis	2	4	-
Tenis de Mesa	-	-	1
Tiro Peruana	-	-	-
Triatlón	1	-	-
Vela	-	-	-
Voleibol	-	3	-

<sup>1/</sup>Federación Deportiva Nacional de Personas con Discapacidad Física  
Fuente: IPD - Dirección Nacional de Deporte de Afiliados

**Comparativo trimestral del número de medallas obtenidas en eventos internacionales, 2014 - 2016**



Fuente: IPD - Dirección Nacional de Deporte Afiliados



Oficina de Presupuesto y Planificación  
Unidad de Estadística y Preinversión  
Calle Madre de Dios cuadra 3 s/n tribuna sur,  
Estadio Nacional, Lima  
Central telefónica 204-8420 Anexo



**Estadísticas Deportivas del Instituto Peruano del Deporte**

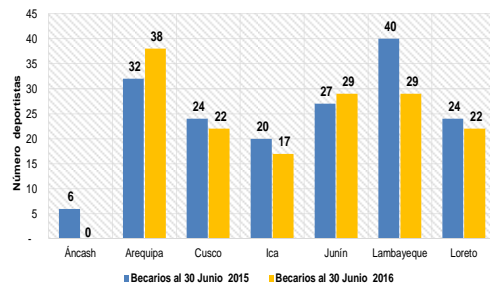
**Segundo Trimestre 2016**



Emilio Córdova se coronó Campeón Continental Absoluto de Ajedrez 2016, en la ciudad de San Salvador, El Salvador

**CENTROS DE ENTRENAMIENTO DE ALTO RENDIMIENTO (CEAR)**

**Comparativo trimestral del número de deportistas becarios por Centro de Entrenamiento de Alto Rendimiento**



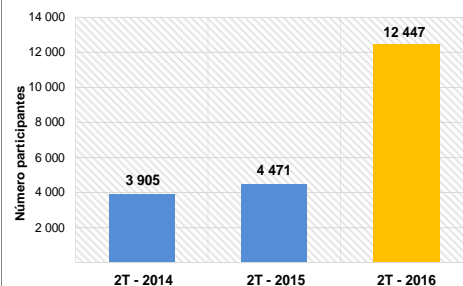
Fuente: IPD - Dirección Nacional de Deporte Afiliados

**Comparativo trimestral del número de participantes en eventos nacionales, 2014 - 2016**

Federaciones Deportivas Nacionales	Número de participantes		
	2014 - 2T	2015 - 2T	2016 - 2T
<b>Total</b>	<b>3 905</b>	<b>4 471</b>	<b>12 447</b>
Actividades Subacuáticas	42	-	-
Atletismo	964	1 308	929
Bádminton	-	-	78
Basketball	-	48	36
Beisbol	-	-	560
Billar	-	-	357
Bochas	314	194	216
Bowling	-	23	72
Ciclismo	-	58	370
Esgüma	255	90	75
Esquí Acuático	24	21	25
Fedenadif <sup>1/</sup>	-	-	52
Fedup <sup>2/</sup>	-	-	1 900
Fisicoculturismo y Fitness	-	-	282
Gimnasia	1 191	328	-
Golf	84	82	48
Handball	-	132	154
Hockey	228	-	-
Judo	-	-	200
Karate	-	-	1 035
Levantamiento de Pesas	105	-	76
Lucha Amateur	143	121	234
Motociclismo	-	-	138
Paleta Fronton	-	-	892
Remo	6	130	400
Rugby	-	-	800
Softbol	-	476	435
Squash Racket	-	-	230
Tabla	514	121	344
Tae Kwon Do	-	1 231	1 960
Tenis de Mesa	-	-	144
Tiro con Arco	35	108	96
Triatlón	-	-	309
Voleibol	-	-	-

<sup>1/</sup>Federación Deportiva Nacional de Personas con Discapacidad Física  
<sup>2/</sup>Federación Deportiva Universitaria del Perú  
Fuente: IPD - Dirección Nacional de Deporte de Afiliados

**Comparativo trimestral del número de participantes en eventos nacionales, 2014 - 2016**



Fuente: IPD - Dirección Nacional de Deporte Afiliados

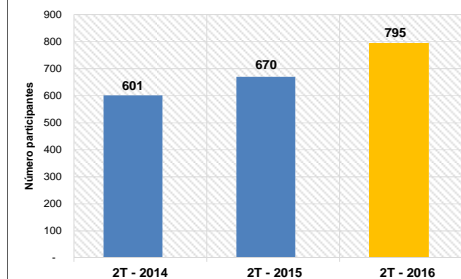
**DEPORTE DE ALTA COMPETENCIA**

**Comparativo trimestral del número de participantes en eventos internacionales, 2014 - 2016**

Federaciones Deportivas Nacionales	Número de participantes		
	2014 - 2T	2015 - 2T	2016 - 2T
<b>Total</b>	<b>601</b>	<b>670</b>	<b>795</b>
Ajedrez	-	17	11
Atletismo	15	120	162
Bádminton	29	35	14
Basketball	12	-	24
Bochas	-	1	-
Bowling	6	7	2
Ciclismo	68	17	31
Esgüma	16	15	12
Ecuestre	-	-	2
Esquí Acuático	9	-	-
Fedenadif <sup>1/</sup>	-	-	28
Fisicoculturismo y Fitness	4	4	-
Gimnasia	1	15	2
Handball	25	16	-
Judo	10	37	13
Karate	57	32	72
Kung Fu	-	8	-
Levantamiento de Pesas	57	18	37
Lucha Amateur	22	30	16
Motociclismo	-	-	4
Motonautica	-	-	13
Muay Thai	7	29	46
Natación	-	33	35
Paleta Fronton	-	-	9
Remo	41	20	18
Softbol	-	-	38
Tabla	22	13	-
Tae Kwon Do	-	16	31
Tenis	30	23	18
Tenis de Mesa	42	3	68
Tiro	-	-	24
Tiro con Arco	5	3	-
Tiro Peruana	13	11	-
Triatlón	-	-	2
Vela	22	16	18
Voleibol	88	131	45

<sup>1/</sup>Federación Deportiva Nacional de Personas con Discapacidad Física  
Fuente: IPD - Dirección Nacional de Deporte de Afiliados

**Comparativo trimestral del número de participantes en eventos internacionales, 2014 - 2016**



Fuente: IPD - Dirección Nacional de Deporte Afiliados

## SERVICIOS BIOMÉDICOS

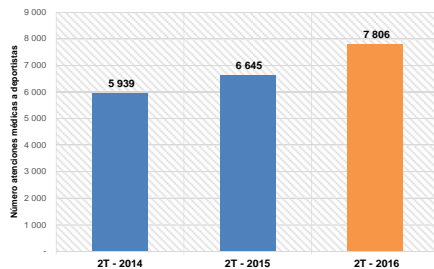
Comparativo trimestral del número de atenciones biomédicas brindadas a deportistas de federaciones deportivas, 2014 - 2016

Federaciones Deportivas Nacionales	Atenciones biomédicas <sup>1/</sup>		
	2T - 2014	2T - 2015	2T - 2016
<b>Total</b>	<b>5 939</b>	<b>6 645</b>	<b>7 806</b>
Actividades Sub-Acúaticas	-	4	-
Ajedrez	127	38	162
Andrismo y Deportes de Invierno	-	4	-
Atletismo	501	593	363
Automovilismo Deportivo	-	-	4
Bádminton	184	92	46
Basketball	167	352	374
Béisbol	30	89	141
Billar	109	73	93
Bochas	-	-	2
Bowling	14	42	55
Boxeo	131	160	117
Canotaje	3	3	-
Ciclismo	211	120	216
Ecuestre	-	1	7
Esguima	44	99	135
Esquí Acuático	-	35	-
Fenadif <sup>2/</sup>	-	5	47
Fisicoculturismo y Fitness	18	37	1
Fútbol	299	143	134
Gimnasia	207	107	263
Golf	27	115	-
Handball	293	270	69
Hockey	14	39	176
Judo	134	266	181
Karate	831	473	875
Kick Boxing y Deportes de Contacto	48	39	59
Kung Fu	262	94	33
Levantamiento de Pesas	49	19	63
Levantamiento de Potencia	-	4	-
Lucha Amateur	399	308	526
Motociclismo	1	-	13
Motonáutica	-	-	77
Muay Thai	22	177	87
Natación	418	517	512
Paleta Frontón	28	4	99
Pentatlón Moderno	-	21	-
Remo	147	60	48
Rugby	154	158	182
Sóftbol	90	372	465
Squash Racket	9	50	40
Tabla	97	101	233
Tae Kwon Do	435	812	840
Tenis	116	155	71
Tenis de Mesa	15	114	160
Tiro con Arco	1	6	19
Tiro Peruano	40	40	56
Triatlón	62	46	95
Vela	105	78	255
Voleibol	97	310	412

<sup>1/</sup> No incluye el servicio de Dispensario  
<sup>2/</sup> Federación Nacional Deportiva de Personas con Discapacidad

Fuente: IPD - Dirección Nacional de Servicios Biomédicos

Comparativo trimestral del número de atenciones biomédicas brindadas a deportistas de federaciones deportivas, 2014 - 2016



Fuente: IPD - Dirección Nacional de Servicios Biomédicos

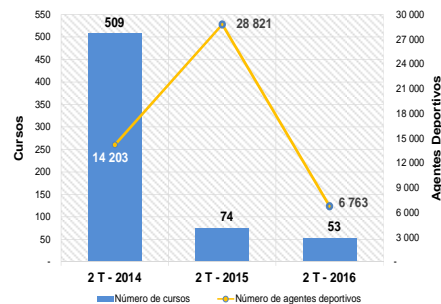
## CAPACITACIÓN Y TÉCNICA DEPORTIVA

Comparativo trimestral del número de agentes deportivos y cursos de capacitación, según región, 2014 - 2016

Regiones	Número de agentes deportivos			Número de cursos		
	2T - 2014	2T - 2015	2T - 2016	2T - 2014	2T - 2015	2T - 2016
<b>Total</b>	<b>14 203</b>	<b>28 821</b>	<b>6 763</b>	<b>509</b>	<b>74</b>	<b>53</b>
Amazonas	137	-	-	18	-	-
Áncash	470	2 285	-	21	3	-
Apurímac	119	76	-	19	1	-
Arequipa	376	844	413	24	2	5
Ayacucho	372	-	-	20	-	-
Cajamarca	653	42	12	21	1	1
Callao	181	2 127	39	23	5	1
Cusco	644	-	38	21	-	2
Huancavelica	266	-	-	21	-	-
Huánuco	482	354	-	21	4	-
Ica	220	58	318	20	1	5
Junín	403	-	238	21	-	3
La Libertad	385	108	50	25	1	2
Lambayeque	219	17 000	260	20	46	3
Lima	6 917	1 867	4 906	35	2	18
Lima Provincias	339	40	-	2	1	-
Loreto	-	-	10	-	-	1
Ica	43	-	84	18	-	3
Madre de Dios	133	159	40	19	1	1
Moquegua	154	915	-	19	1	-
Piura	418	1 111	162	22	1	3
Puno	934	1 685	-	22	1	-
San Martín	84	94	150	19	2	3
Tacna	103	56	-	21	1	-
Tumbes	94	-	43	19	-	2
Ucayali	57	-	-	18	-	-

Fuente: IPD - Dirección Nacional de Capacitación y Técnica Deportiva

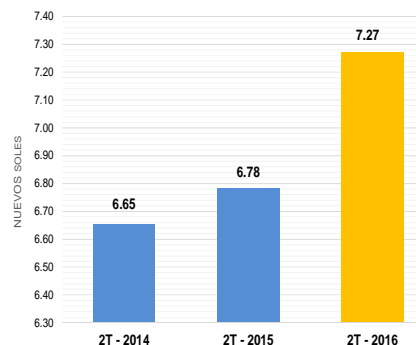
Comparativo trimestral del número de agentes deportivos y cursos de capacitación, 2014 - 2016



Fuente: IPD - Dirección Nacional de Capacitación y Técnica Deportiva

## OFICINA GENERAL DE ADMINISTRACIÓN

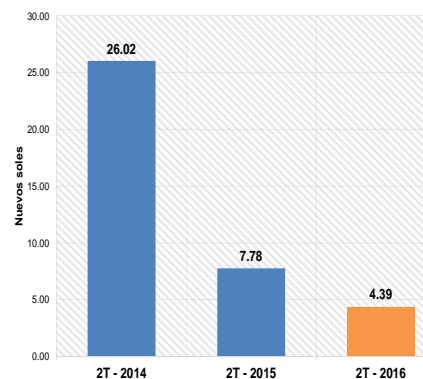
Comparativo trimestral de la recaudación del impuesto de ley a los juegos de casinos y máquinas tragamonedas, 2014 - 2016 (Millones de nuevos soles)



Fuente: IPD - Oficina General de Administración

## PROGRAMA DE INVERSIONES

Comparativo trimestral del presupuesto ejecutado en proyectos de inversión y mantenimiento correctivo de infraestructura deportiva, 2014 - 2016 (Millones de nuevos soles)



Fuente: IPD - Oficina de Infraestructura; OPP - Unidad de Presupuesto

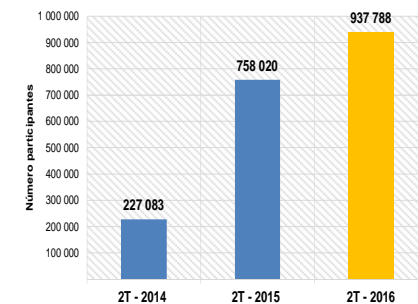
## DEPORTE PARA TODOS

Comparativo trimestral del número de participantes en actividades físicas, deportivas y recreativas, según región, 2014 - 2016

Región	Participantes		
	2T - 2014	2T - 2015	2T - 2016
<b>Total</b>	<b>227 083</b>	<b>758 020</b>	<b>937 788</b>
Amazonas	1 729	35 989	32 687
Áncash	2 693	119 084	28 410
Apurímac	315	4 568	5 619
Arequipa	48 845	46 928	55 515
Ayacucho	3 607	14 269	9 569
Cajamarca	6 028	7 473	11 839
Callao	-	6 046	7 291
Cusco	21 285	90 027	29 243
Huancavelica	1 462	6 172	24 412
Huánuco	3 356	21 248	57 645
Ica	1 835	3 455	24 994
Junín	563	14 115	20 905
La Libertad	2 476	41 153	6 616
Lambayeque	1 487	4 389	33 458
Lima Metropolitana	17 914	173 123	214 915
Lima Provincias	1 477	52 493	3 624
Loreto	556	27 459	34 111
Madre de Dios	14 934	8 307	23 436
Moquegua	314	2 565	12 992
Pasco	2 377	8 778	73 482
Piura	653	3 838	67 563
Puno	1 136	12 035	27 901
San Martín	4 281	11 119	29 746
Tacna	59 150	14 703	34 239
Tumbes	994	556	15 661
Ucayali	27 616	28 128	51 915

Fuente: IPD - Dirección Nacional de Recreación y Promoción del Deporte

Comparativo trimestral del número de participantes en actividades físicas, deportivas y recreativas, 2014 - 2016



Fuente: IPD - Dirección Nacional de Recreación y Promoción del Deporte