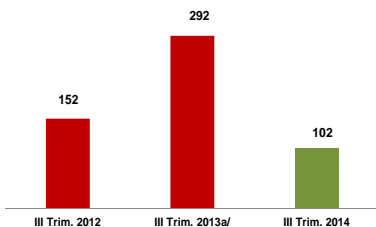


Comparativo trimestral del número de medallas obtenidas en eventos internacionales, 2012-2014

Federaciones deportivas nacionales	Medallas		
	III Trim. 2012	III Trim. 2013 ^W	III Trim. 2014
Total	152	292	102
Ajedrez	1	14	4
Atletismo	9	25	8
Bádminton	6	7	8
Beisbol	1	-	-
Billar	1	1	-
Bochas	-	-	1
Bowling	-	-	2
Boxeo	-	6	-
Canotaje	-	1	-
Esguima	-	3	2
Fisicoculturismo y Fitness	10	18	10
Fútbol	-	-	1
Gimnasia	-	14	-
Golf	-	1	-
Hockey	-	-	1
Judo	23	15	1
Karate	17	13	20
Kung Fu	-	36	-
Levantamiento de Pesas	-	52	-
Lucha Amateur	11	44	3
Muay Thai	1	-	-
Natación	1	2	-
Remo	-	1	-
Tabla	1	-	-
Taekwondo	-	22	-
Tenis	2	1	-
Tenis de Mesa	7	2	24
Tiro Peruana	60	2	12
Triatlón	1	2	-
Vela	-	9	2
Voleibol	-	1	3

^W I Juegos Suramericanos de la Juventud 2013, Lima-Perú, 66 medallas
 Campeonato Panamericano Juvenil y Suramericano Juvenil de Levantamiento de Pesas, Santiago-Chile, 47 medallas
 Fuente: IPD - Dirección Nacional de Deporte de Afiliados

Comparativo trimestral del número de medallas obtenidas en eventos internacionales, 2012-2014



^W I Juegos Suramericanos de la Juventud 2013, Lima-Perú, 66 medallas
 Campeonato Panamericano Juvenil y Suramericano Juvenil de Levantamiento de Pesas, Santiago-Chile, 47 medallas
 Fuente: IPD - Dirección Nacional de Deporte de Afiliados



ESTADÍSTICAS DEPORTIVAS DEL INSTITUTO PERUANO DEL DEPORTE

Tercer Trimestre 2014



XXV Campeonato Panamericano de Karate, U21, Juvenil, Cadetes Lima-Perú 2014
 (25 al 31 Ago)

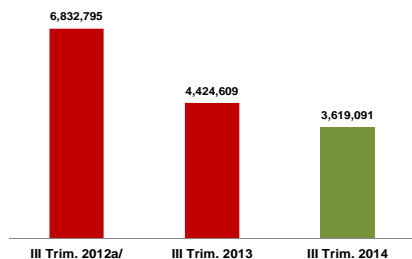
07 Medallas de oro,
 04 Medallas de plata,
 09 Medallas de bronce



Juegos Olímpicos de la Juventud, Nanjing-China 2014
 (16 al 28 Ago)

Medalla de oro, selección de fútbol sub 15

Comparativo trimestral de subvenciones otorgadas a Federaciones Deportivas Nacionales, 2012-2014 (Nuevos soles)



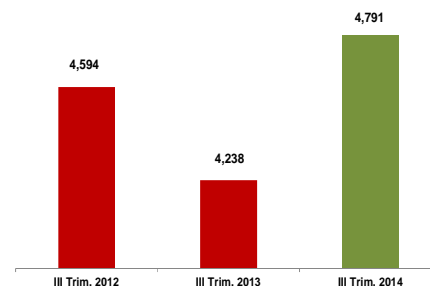
^a Incluye subvención para organización de los I Juegos Bolivarianos de Playa 2012, Lima-Perú, y preparación de deportistas para los Juegos Bolivarianos 2013.
 Fuente: IPD - Dirección Nacional de Deporte de Afiliados

Comparativo trimestral del número de participantes en eventos nacionales, 2012-2014

Federaciones deportivas nacionales	Número de participantes		
	III Trim. 2012	III Trim. 2013	III Trim. 2014
Total	4,594	4,238	4,791
Actividades Subacuáticas	-	120	55
Atletismo	586	766	-
Automovilismo Deportivo	-	92	-
Bádminton	55	55	-
Beisbol	450	-	-
Bochas	-	-	105
Bowling	-	-	95
Boxeo	212	-	-
Ciclismo	126	237	-
Esguima	-	46	-
Fisicoculturismo y Fitness	37	81	71
Gimnasia	435	-	343
Golf	84	84	23
Handball	264	-	308
Hockey	324	-	103
Judo	134	542	490
Karate	476	-	724
Kick Boxing y Deportes de Contacto	-	183	-
Levantamiento de Pesas	71	-	50
Motociclismo	71	104	-
Muay Thai	68	-	-
Paleta Frontón	896	905	-
Rugby	-	-	666
Sóftbol	-	-	620
Tabla	-	243	398
Taekwondo	1	496	562
Tenis	240	-	-
Tiro con Arco	47	43	41
Tiro Peruana	-	214	-
Triatlón	-	27	-
Voleibol	17	-	137

Fuente: IPD - Dirección Nacional de Deporte de Afiliados

Comparativo trimestral del número de participantes en eventos nacionales, 2012-2014



Fuente: IPD - Dirección Nacional de Deporte de Afiliados

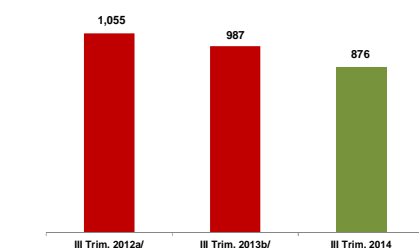
DEPORTE DE ALTA COMPETENCIA

Comparativo trimestral del número de participantes en eventos internacionales, 2012-2014

Federaciones deportivas nacionales	Número de participantes		
	III Trim. 2012 ^W	III Trim. 2013 ^W	III Trim. 2014
Total	1,055	987	876
Actividades Subacuáticas	4	6	-
Ajedrez	17	35	19
Andinismo y Deportes de Invierno	-	1	-
Atletismo	43	92	33
Automovilismo Deportivo	40	67	-
Bádminton	32	30	21
Basketball	-	21	34
Beisbol	40	56	-
Billar	1	3	15
Bochas	2	-	3
Bowling	-	-	8
Boxeo	-	8	-
Canotaje	-	16	12
Ciclismo	55	15	1
Ecuestres	38	-	-
Esguima	24	12	4
Esquí Acuático	4	2	-
Fisicoculturismo y Fitness	12	19	28
Fútbol	-	-	18
Gimnasia	4	44	16
Golf	6	6	2
Hockey	-	-	18
Judo	35	27	27
Karate	43	23	78
Kung Fu	-	22	16
Levantamiento de Pesas	7	49	40
Levantamiento de Potencia	2	-	-
Lucha Amateur	29	61	35
Motociclismo	1	2	-
Muay Thai	2	-	-
Natación	62	71	68
Paleta fronton	-	-	8
Remo	2	6	1
Rugby	-	35	50
Sóftbol	18	17	15
Squash Racket	4	1	-
Tabla	30	8	-
Taekwondo	1	85	32
Tenis	377	8	68
Tenis de Mesa	15	34	35
Tiro Peruana	29	12	23
Triatlón	8	2	-
Vela	36	43	29
Voleibol	32	48	119

^W 3^o Torneo Grado I y 4^o Torneo Grado III de Tenis, Trujillo-Perú, 252 participantes
 XIV Clásica de Ciclismo Internacional "Vuelta a Tacna", Tacna-Perú, 55 deportistas
^W I Juegos Suramericanos de la Juventud 2013, Lima-Perú, 157 participantes
 Fuente: IPD - Dirección Nacional de Deporte de Afiliados

Comparativo trimestral del número de participantes en eventos internacionales, 2012-2014



^a 3^o Torneo Grado I y 4^o Torneo Grado III de Tenis, Trujillo-Perú, 252 participantes
 XIV Clásica de Ciclismo Internacional "Vuelta a Tacna", Tacna-Perú, 55 deportistas
^b I Juegos Suramericanos de la Juventud 2013, Lima-Perú, 157 participantes
 Fuente: IPD - Dirección Nacional de Deporte de Afiliados



Oficina de Presupuesto y Planificación
 Unidad de Estadística y Preinversión
 Jr. Tambo de Belén N° 234-Lima, Perú
 Teléfono: 424-8657 Telefax: 424-2593

SERVICIOS BIOMÉDICOS

Comparativo trimestral del número de atención médica brindadas a deportistas de federaciones deportivas y otros, 2012-2014

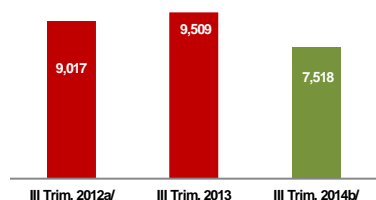
Federaciones Deportivas nacionales y otros	III Trim. 2012 ^{a/}	III Trim. 2013	III Trim. 2014 ^{b/}
Total	9,017	9,509	7,518
Federaciones Deportivas Nacionales	8,049	8,729	6,917
Actividades Subacuáticas	-	54	4
Ajedrez	-	1	28
Andinismo y Deportes de Invierno	-	-	-
Atletismo	774	1,065	391
Bádminton	174	114	94
Basketball	-	-	159
Beisbol	462	362	52
Billar	12	36	3
Bochas	115	-	23
Bowling	-	-	8
Boxeo	196	276	67
Ciclismo	103	135	7
Ecuestres	-	33	17
Esgrema	2	57	167
Esquí Acuático	15	4	5
Fisicoculturismo y Fitness	73	32	180
Fútbol	93	378	123
Gimnasia	317	189	240
Golf	60	50	37
Handball	137	343	274
Hockey	288	407	282
Judo	200	186	144
Karate	875	383	551
Kartismo	5	-	-
Kick Boxing y Deportes de Contacto	67	44	34
Kung Fu	93	172	96
Levantamiento de Pesas	28	4	18
Levantamiento de Potencia	2	-	-
Lucha Amateur	445	740	293
Motociclismo	-	-	24
Motonáutica	-	-	8
Musy Thai	88	36	60
Natación	648	563	1073
Paleta Frontón	-	233	80
Remo	93	273	26
Rugby	564	328	294
Salvamento Acuático	-	-	17
Sóftbol	347	81	153
Squash Racket	36	21	12
Tabla	61	69	48
Taekwondo	554	866	596
Tenis	185	123	124
Tenis de Mesa	36	116	114
Tiro con Arco	-	-	10
Tiro Peruana	91	113	151
Triatlon	90	115	24
Vela	269	193	188
Voleibol	451	271	618
Otras entidades	968	780	601
Agentes Deportivos	437	371	244
Comité Olímpico Peruano (COP)	10	12	1
Instituto Peruano del Deporte (IPD)	515	396	356
Otros	6	1	-

^{a/}Incluye servicio de fisiología.

^{b/}Incluye nuevo servicio de oftalmología.

Fuente: IPD - Dirección Nacional de Servicios Biomédicos

Comparativo trimestral del número de atenciones médicas brindadas a deportistas de federaciones deportivas y otros, 2012 - 2014



^{a/}Incluye servicio de fisiología.

^{b/}Incluye nuevo servicio de oftalmología.

Fuente: IPD - Dirección Nacional de Servicios Biomédicos

CAPACITACIÓN Y TÉCNICA DEPORTIVA

Comparativo trimestral del número de agentes deportivos y cursos de capacitación, según región 2013-2014

Región	Número de agentes deportivos		Número de cursos	
	III Trim. 2013 ^{a/}	III Trim. 2014	III Trim. 2013	III Trim. 2014 ^{b/}
Total	40,917	17,949	142	726
Amazonas	744	367	7	29
Ancash	1,083	618	6	28
Apurímac	1,051	179	6	28
Arequipa	1,248	503	5	31
Ayacucho	1,111	461	5	28
Cajamarca	1,170	749	7	28
Callao	3,723	303	7	31
Cusco	738	1,900	5	29
Huancavelica	1,130	578	5	29
Huánuco	1,290	649	5	28
Ica	747	366	7	28
Junín	1,004	571	5	28
La Libertad	1,273	576	5	31
Lambayeque	1,013	357	5	28
Lima	12,467	6,438	9	36
Lima Provincias	-	104	-	1
Loreto	569	106	5	29
Madre de Dios	1,079	143	5	29
Moquegua	661	218	5	28
Pasco	1,507	240	6	28
Piura	1,772	562	5	28
Puno	2,145	1,193	5	28
San Martín	1,166	182	5	28
Tacna	609	262	6	30
Tumbes	588	109	5	28
Ucayali	1,029	215	6	29

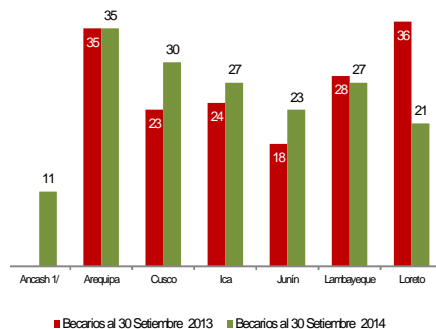
^{a/} La DNCTD introduce plataformas virtuales para el desarrollo de programas de capacitación: Programa Tu otra mitad: 40 011 participantes

^{b/} Se adicionan nuevos programas de capacitación: Plan de Fortalecimiento de la Educación Física, Camino al éxito, Becas Johan Cruyff Institute.

Fuente: IPD - Dirección Nacional de Capacitación y Técnica Deportiva

CENTROS DE ALTO RENDIMIENTO

Comparativo trimestral del número de deportistas becarios por Centro de Alto Rendimiento (CAR), 2013 - 2014

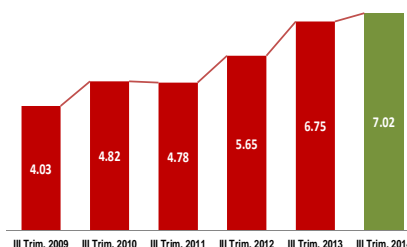


^{1/} Implementado en tercer trimestre 2014.

Fuente: IPD - Dirección Nacional de Deporte de Afiliados

OFICINA GENERAL DE ADMINISTRACIÓN

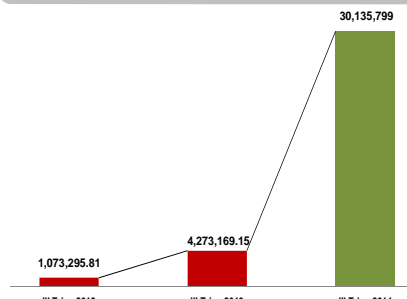
Comparativo trimestral de la recaudación del impuesto de ley a los juegos de casinos y máquinas tragamonedas, 2009 - 2014 (Millones de nuevos soles)



Fuente: IPD - Oficina de Presupuesto y Planificación, reporte SIAF

PROGRAMA DE INVERSIONES

Comparativo trimestral del presupuesto ejecutado en proyectos de inversión y mantenimiento correctivo de infraestructura deportiva, 2012 - 2014



Fuente: IPD - Oficina de Infraestructura; OPP - Unidad de Presupuesto

INFRAESTRUCTURA DEPORTIVA ADMINISTRADA POR EL IPD

Distribución porcentual de infraestructuras deportivas administrada por el IPD, según tipo de infraestructura, 3do. Trimestre 2014



DEPORTE PARA TODOS

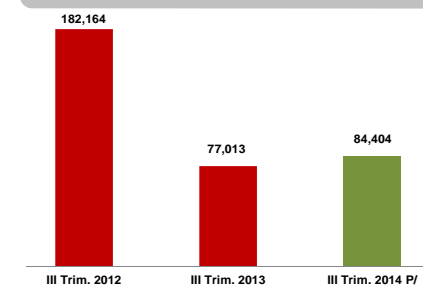
Comparativo trimestral del número de participantes en actividades físicas, deportivas y recreativas, según región, 2012 - 2014

Región	Participantes		
	III Trim. 2012	III Trim. 2013	III Trim. 2014 ^{P/}
Total	182,164	77,013	84,404
Amazonas	2,610	4,544	2,509
Ancash	2,481	475	3,722
Apurímac	2,942	-	-
Arequipa	14,390	-	2,362
Ayacucho	7,719	1,898	12,134
Cajamarca	2,105	1,062	6,219
Callao	-	126	-
Cusco	16,919	20,763	2,570
Huancavelica	1,394	2,718	1,173
Huanuco	1,816	2,779	3,523
Ica	3,048	261	264
Junín	2,095	2,335	1,408
La Libertad	3,203	2,768	2,141
Lambayeque	3,660	2,052	1,097
Lima Metropolitana	82,410	4,897	25,805
Lima Provincias	2,817	2,904	5,978
Loreto	3,016	284	464
Madre de Dios	751	6,234	617
Moquegua	2,631	6,915	911
Pasco	1,930	360	700
Piura	7,552	617	1,827
Puno	5,024	8,931	4,330
San Martín	4,086	-	1,308
Tacna	3,026	-	1,004
Tumbes	2,649	1,322	1,876
Ucayali	1,890	2,768	462

^{P/} Preliminar

Fuente: IPD - Dirección Nacional de Recreación y Promoción del Deporte

Comparativo trimestral del número de participantes en actividades físicas, deportivas y recreativas, 2012 - 2014



Fuente: IPD - Dirección Nacional de Recreación y Promoción del Deporte