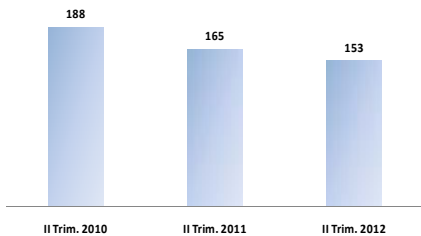


Comparativo trimestral del número de medallas obtenidas en competencias internacionales, 2010-2012

Tipo de deporte	Medallas		
	2010 II Trim.	2011 II Trim.	2012 II Trim.
Total	188	165	153
Ajedrez	2	3	3
Andinismo	-	-	-
Atletismo	7	40	57
Badminton	7	1	1
Basketball	-	-	-
Billar	-	1	-
Boxeo	-	8	-
Ciclismo	-	-	2
Esgrima	8	10	10
Esqui Acuatico	-	-	18
Gimnasia	-	-	-
Golf	-	0	-
Judo	4	2	1
Karate	35	42	33
Kick Boxing	-	-	-
Kung Fu	15	-	-
Levantamiento de Pesas	5	-	-
Lucha Amateur	9	3	-
Muay Thai	-	7	7
Natación	-	-	6
Remo	18	0	-
Softbol	-	0	-
Tabla	1	8	-
Tae Kwon Do	4	0	-
Tenis	-	-	3
Tenis de Mesa	24	27	10
Tiro	22	-	-
Triatlón	25	4	-
Vela	1	8	2
Voleibol	1	1	-

Fuente: IPD - Dirección Nacional de Deporte Afiliados

Comparativo trimestral del número de medallas obtenidas en competencias internacionales, 2010-2012



Fuente: IPD - Dirección Nacional de Deporte Afiliados



Estadísticas deportivas del Instituto Peruano del Deporte 2012

Segundo Trimestre 2012

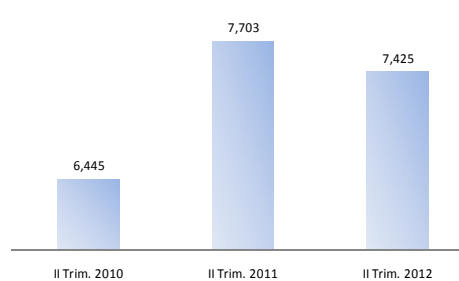


Comparativo trimestral del número de participantes en competencias nacionales, 2010 - 2012

Tipo de deporte	Número de participantes		
	II Trim. 2010	II Trim. 2011	II Trim. 2012
Total	6,445	7,703	7,425
Ajedrez	55	-	-
Atletismo	265	1,088	773
Badminton	96	119	121
Basketball	312	-	-
Beisbol	551	-	444
Billar	32	-	-
Bochas	-	-	43
Boxeo	-	-	90
Ciclismo	39	58	58
Deportes Ecuestres	-	-	-
Esgrima	572	261	265
FEDUP	3,181	3,203	2,343
Fisicoculturismo y Fitness	-	-	97
Gimnasia	-	389	161
Golf	-	-	109
Handball	-	-	-
Hockey sobre cesped	133	282	256
Judo	117	163	197
Karate	-	-	-
Levantamiento de Pesas	49	32	60
Lucha Amateur	-	-	481
Motociclismo	-	85	107
Motonautica	-	-	13
Muay Thai	-	-	41
Natación	-	-	10
Paleta Fronton	-	860	905
Remo	-	42	-
Softbol	-	-	-
Squash Racket	-	129	130
Tabla	-	-	205
Tae Kwon Do	282	-	-
Tenis	437	869	390
Tenis de Mesa	-	-	-
Tiro	-	-	38
Tiro con Arco	-	-	88
Triatlón	228	123	-
Voleibol	96	-	-

Fuente: IPD - Dirección Nacional de Deporte Afiliados

Comparativo trimestral del número de participantes en competencias nacionales, 2010-2012



Fuente: IPD - Dirección Nacional de Deporte Afiliados

Competencias del Deporte Afiliado

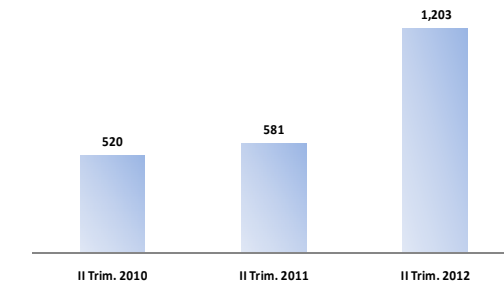
Comparativo trimestral del número de participantes en competencias internacionales, 2010-2012

Tipo de deporte	Número de participantes		
	2010 II Trim.	2011 II Trim.	2012 II Trim.
Total	520	581	1,203
Ajedrez	4	17	4
Andinismo	1	-	-
Atletismo	18	134	78
Badminton	39	32	26
Boxeo	1	12	5
Basketball	-	-	12
Esgrima	15	15	11
Billar	-	9	-
Ciclismo	-	2	20
Golf	8	6	6
Judo	16	3	9
Karate	55	74	610
Kick Boxing	-	-	1
Esqui Acuatico	-	-	18
Gimnasia	-	-	9
Kung Fu	8	-	-
Levantamiento de Pesas	18	18	42
Lucha Amateur	16	8	13
Muay Thai	-	2	10
Natación	-	-	7
Remo	66	-	119
Softbol	-	-	18
Tabla	3	34	25
Tae Kwon Do	5	-	27
Tenis	10	14	43
Tenis de Mesa	33	32	40
Tiro	17	4	22
Triatlón	132	78	-
Vela	11	48	4
Voleibol	44	39	24

Nota: Incluye los eventos deportivos financiados por el IPD y otros.

Fuente: IPD - Dirección Nacional de Deporte Afiliados

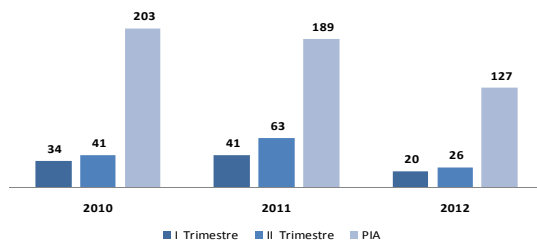
Comparativo trimestral del número de participantes en competencias internacionales, 2010-2012



Fuente: Dirección Nacional de Deporte Afiliados

Presupuesto ejecutado por el IPD

IPD: Comparativo trimestral ^{1/} ejecutado vs. PIA, 2010 - 2012 (Millones de nuevos soles)



^{1/} Presupuesto devengando
Fuente: IPD - Oficina de Presupuesto y Planificación - Unidad de Presupuesto



Oficina de Presupuesto y Planificación
Unidad de Estadística y Preinversión
Jr. Tambo de Belén N° 234-Lima, Perú
Teléfono: 424-8657 Telefax: 424-2593
www.ipd.gob.pe

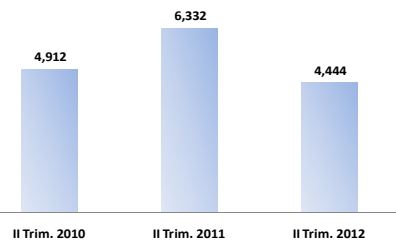
Servicios Biomédicos

Comparativo trimestral del número de atenciones medicas brindadas a deportistas de federaciones deportivas y otros, 2010 - 2012

Federaciones Deportivas y otros	II Trim. 2010	II Trim. 2011	II Trim. 2012
Total	4,912	6,332	4,444
Federaciones Deportivas	4,435	5,293	3,822
Actividades Sub Acuáticas	-	-	5
Aerodeportiva	-	-	-
Ajedrez	91	56	4
Andinismo	-	-	-
Atletismo	609	775	371
Automovilismo Deportivo	-	-	-
Bádminton	78	11	25
Basketball	7	72	58
Béisbol	242	131	-
Billar	11	22	-
Bochas	3	33	12
Bolos	-	-	-
Boxeo	76	153	102
Bridge	-	-	-
Ciclismo	8	29	8
Deportes Ecuestres	1	-	-
Esríma	87	120	60
Esquí Acuático	1	27	11
Fisicoculturismo y Fitness	68	81	56
Fútbol	33	42	46
Gimnasia	127	48	46
Golf	-	8	-
Handball	-	11	13
Hockey	231	-	6
Judo	349	293	174
Karate	678	675	502
Kartismo	-	-	-
Kick Boxing y Deportes de Contacto	48	39	22
Kung Fu	99	247	95
Levantamiento de Pesas	51	38	36
Levantamiento de Potencia	-	9	-
Lucha Amateur	372	695	544
Motociclismo	-	4	-
Muay Thai	-	-	79
Natación	60	50	338
Paleta Frontón	-	-	-
Polo	-	-	-
Remo	-	6	1
Rugby	120	92	140
Softbol	35	128	136
Squash Racket	-	41	3
Tabla	44	145	58
Tae Kwon Do	192	382	373
Tenis	77	85	54
Tenis de Mesa	62	126	28
Tiro	74	57	18
Tiro con Arco	-	-	-
Triatlón	96	95	128
Vela	82	191	34
Voleibol	323	276	236
Otras entidades	477	1,039	622
Agentes Deportivos	199	309	285
Árbitros	-	-	-
COP	1	-	23
IPD	270	284	311
Otros	7	446	3

Fuente: IPD - Dirección Nacional de Servicios Biomédicos

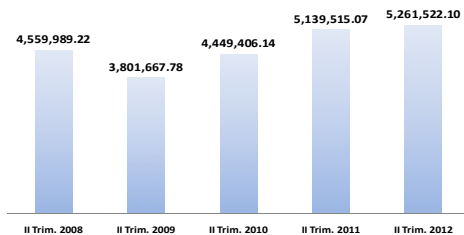
Comparativo trimestral del número de atenciones medicas brindadas a deportistas de Federaciones Deportivas y otros, 2010 - 2012



Fuente: IPD - Dirección Nacional de Servicios Biomédicos

Oficina General de Administración

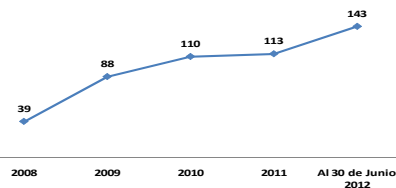
Comparativo trimestral del impuesto de ley a los juegos de casinos y máquinas tragamonedas, 2008- 2012



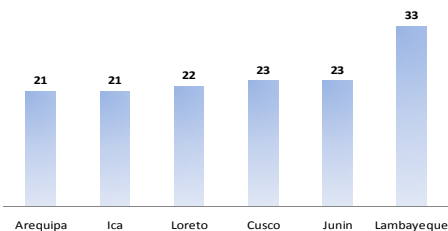
Fuente: IPD - Oficina de Presupuesto y Planificación - Unidad de Presupuesto

Centros Alto Rendimiento - CAR

Evolución anual de la cantidad de deportistas becarios en los Centros de Alto Rendimiento (CAR), 2008-2012



Número de deportistas becarios por Centro de Alto Rendimiento (CAR), según región al 30 de junio 2012

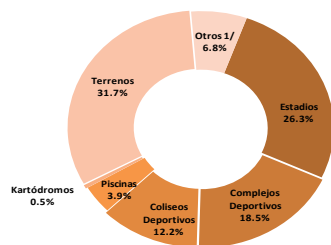


1/ El CAR de Ica se implementó en el 2010

Fuente: IPD - Dirección Nacional de Deporte Afiliados

Infraestructura Deportiva

Número de infraestructura deportiva, administrada por el IPD, por tipo de instalación deportiva al 30 de Junio del 2012



1/ Incluye Villa Deportiva, losas deportivas, casa del deporte, colonia vacacional y clubs.

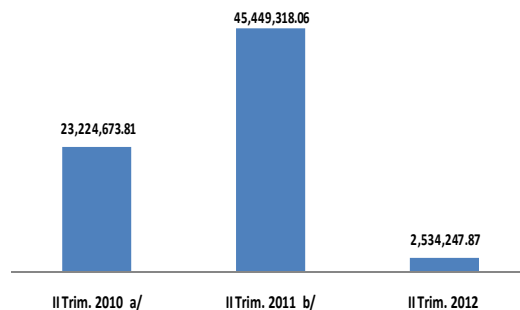
Capacitación y Técnica Deportiva

IPD: Participación de los agentes deportivos en cursos y talleres de capacitación, según región al 30 de junio del 2012

Región	Número de agentes deportivos	Número de cursos y talleres
Amazonas	86	2
Ancash	242	5
Apurímac	179	2
Arequipa	16	1
Ayacucho	174	3
Cajamarca	113	5
Cusco	353	3
Huancavelica	0	0
Huánuco	108	5
Ica	19	1
Junin	63	2
La Libertad	676	8
Lambayeque	66	2
Lima	568	16
Lima Provincia	199	7
Loreto	178	2
Madre de Dios	120	4
Moquegua	64	2
Pasco	73	4
Piura	124	5
Puno	28	2
San Martín	86	5
Tacna	101	2
Tumbes	126	5
Ucayali	51	3
Total	3,813	96

Fuente: IPD - Dirección Nacional de Capacitación y Técnica Deportiva

Comparativo trimestral del Presupuesto Ejecutado en Proyectos de inversión y Operación y Mantenimiento de infraestructura deportiva, 2010-2012 (Nuevos soles)



a/ b/ El incremento obedece a la rehabilitación, remodelación y equipamiento de la infraestructura del Estadio Nacional.

Fuente: IPD - Oficina de Presupuesto y Planificación - Unidad de Presupuesto

Competencias deportivas y Recreativas

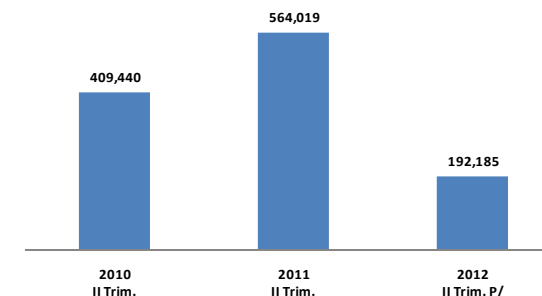
Comparativo trimestral del número de participantes en competencias deportivas y recreativas, según

Región	Participantes		
	2010 II Trim.	2011 II Trim.	2012 II Trim. P/
Total	409,440	564,019	192,185
Amazonas	13,033	7,576	977
Ancash	945	21,415	-
Apurímac	35,698	3,837	145
Arequipa	45,859	43,953	386
Ayacucho	-	50,137	3,595
Cajamarca	25,954	8,795	5,978
Callao	4,778	3,934	-
Cusco	502	3,163	11,460
Huancavelica	1,328	64,588	1,206
Huanuco	-	34,094	1,063
Ica	-	11,744	726
Junin	499	9,834	-
La Libertad	7,109	12,713	9,129
Lambayeque	950	1,445	1,813
Lima	38,352	36,563	20,358
Lima Provincias	48	2,022	970
Loreto	11,127	7,027	7,027
Madre de Dios	12,986	15,499	10,595
Moquegua	16,949	11,727	7,784
Pasco	34,357	23,766	2,356
Piura	3,858	22,725	-
Puno	21,240	13,885	1,305
San Martín	25,609	39,368	5,402
Tacna	65,950	67,094	65,744
Tumbes	32	3,644	2,798
Ucayali	42,277	43,471	31,368

Nota: El Consejo Regional del Deporte IPD-Ancash no realizó actividades deportivas y recreativas en el segundo trimestre del 2012. Los Consejos Regionales del Deporte del IPD Junin y Piura no reportaron información del II trimestre del 2012. El Consejo Regional del Deporte del IPD-Callao no reporta información desde el I trimestre del 2012.

P/ Cifra preliminar

Comparativo trimestral del número de participantes en competencias deportivas y recreativas, 2010-2012



Fuente: IPD - Dirección Nacional de Recreación y Promoción del Deporte