

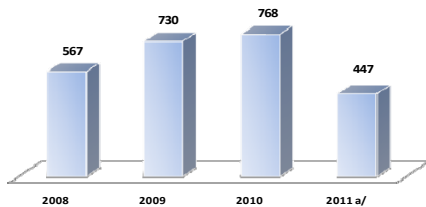
Medallas obtenidas en eventos internacionales, 2008-2011

Disciplinas deportivas	Medallas			
	2008	2009	2010	2011 ^{a/}
Total	567	730	768	447
Ajedrez	16	13	14	22
Atletismo	45	52	66	47
Bádminton	41	42	65	8
Béisbol	1	-	2	-
Billar	1	3	-	1
Bochas	7	2	2	7
Boxeo	3	10	11	9
Ciclismo	-	9	2	-
Deporte Ecuestres	-	1	2	-
Egrima	16	22	9	10
Esquí Acuático	-	12	18	21
Físicoculturismo y Fitness	-	-	4	5
Fútbol	-	-	-	1
Gimnasia	6	9	14	-
Golf	2	1	2	-
Handball	-	-	-	-
Judo	73	47	65	22
Karate	44	68	66	49
Kick Boxing y Deportes de Contacto	-	-	4	-
Kung Fu	2	27	41	15
Levantamiento de Pesas	29	34	15	20
Levantamiento de Potencia	12	-	-	-
Lucha Amateur	27	59	42	11
Motociclismo	1	-	-	2
Motonáutica	-	-	-	14
Muay Thai	-	-	-	9
Natación	80	32	58	26
Paleta Frontón	-	5	-	-
Remo	45	51	21	32
Rugby	-	-	2	-
Softbol	-	1	1	1
Squash Racket	20	2	2	7
Tabla	4	14	11	17
Tae Kwon Do	1	26	22	-
Tenis	-	20	45	1
Tenis de Mesa	36	28	35	27
Tiro	14	75	57	50
Triatlón	31	23	26	4
Vela	8	38	35	9
Voleibol	2	4	9	-

a/ Al 30 de Setiembre del 2011

Fuente: IPD - Dirección Nacional de Deporte Afiliados

Medallas obtenidas en eventos internacionales, 2008-2011



a/ Al 30 de Setiembre del 2011

Instituto Peruano del Deporte

Produciendo estadísticas para el desarrollo del Perú

Estadísticas Deportivas del Instituto Peruano del Deporte 2011

Presupuesto ejecutado por el IPD

Evolución del presupuesto anual ejecutado por el IPD, 2001-2011

(Millones de Nuevos Soles)



a/ Presupuesto devengado al 31 de octubre del 2011

Fuente: IPD - Oficina de Presupuesto y Planificación - Unidad de Presupuesto

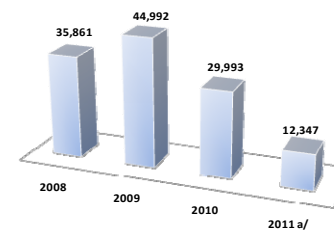
Cantidad de participantes en actividades deportivas nacionales, 2008 - 2011

Disciplinas deportivas	Cantidad de participantes			
	2008	2009	2010	2011 ^{a/}
Total	35,861	44,992	29,993	12,347
Actividad Subacuática	471	303	-	-
Ajedrez	564	733	1,616	112
Atletismo	2,561	3,336	3,345	1,211
Automovilismo Deportivo	-	132	77	71
Bádminton	-	101	369	194
Basketball	12	756	312	-
Béisbol	695	1,392	1,259	492
Billar	-	-	192	112
Bochas	473	549	253	-
Boxeo	497	434	228	-
Ciclismo	697	1,018	430	-
Deporte Ecuestres	690	1,399	201	-
Egrima	28	530	817	261
FEDUP	-	-	-	3,203
Físico Culturismo y Fitness	301	263	459	198
Fútbol	3,337	2,936	4,979	-
Gimnasia	570	636	647	912
Golf	1,027	3,780	1,562	-
Handball	-	-	48	-
Hockey	-	144	283	320
Judo	854	1,129	874	313
Karate	3,784	3,028	437	462
Kick Boxing y Deportes de Contacto	193	478	121	-
Kung Fu	410	1,117	695	-
Levantamiento de Pesas	142	351	290	186
Levantamiento de Potencia	363	115	-	-
Lucha Amateur	847	1,097	313	-
Motociclismo	152	448	52	194
Motonáutica	-	-	-	28
Natación	2,368	3,250	-	-
Paleta Frontón	3,095	1,861	810	900
Remo	313	85	357	256
Rugby	850	975	-	-
Softbol	281	1,148	108	-
Squash Racket	69	132	116	325
Tabla	1,280	430	1,059	299
Tae Kwon Do	1,588	2,420	1,705	551
Tenis	2,227	4,317	3,610	1,046
Tenis de mesa	804	841	313	-
Tiro	335	532	93	-
Triatlón	703	647	258	389
Vela	2,745	1,429	1,273	-
Voleibol	535	720	432	312

a/ Al 30 de Setiembre del 2011

Fuente: Dirección Nacional de Deporte Afiliados

Cantidad de participantes en actividades deportivas nacionales, 2008-2011



a/ Al 30 Setiembre del 2011

Fuente: Dirección Nacional de Deporte Afiliados

Actividades deportivas del Deporte Afiliado

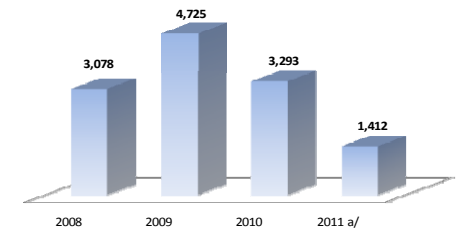
Cantidad de participantes en actividades deportivas internacionales, 2008-2011

Disciplinas deportivas	Cantidad de participantes			
	2008	2009	2010	2011 ^{a/}
Total	3,078	4,725	3,293	1,412
Actividad Subacuática	-	-	4	-
Ajedrez	38	75	48	39
Andinismo y Deportes de Invierno	-	-	4	-
Atletismo	53	130	115	173
Automovilismo Deportivo	2	45	155	-
Bádminton	82	126	171	56
Basketball	12	-	-	-
Béisbol	33	64	66	17
Billar	4	6	18	12
Bochas	14	10	8	12
Bowling	12	-	8	-
Boxeo	14	28	26	20
Ciclismo	20	591	63	22
Deporte Ecuestres	8	24	60	7
Egrima	32	38	27	18
Esquí Acuático	18	13	29	18
FEDML	-	-	-	4
Físicoculturismo y Fitness	9	16	19	11
Fútbol	329	350	105	23
Gimnasia	26	34	33	10
Golf	17	30	30	6
Handball	-	-	-	14
Hockey	34	-	24	-
Judo	49	86	371	42
Karate	79	103	90	104
Kartismo	1	-	-	-
Kick Boxing y Deportes de Contacto	4	11	4	-
Kung Fu	4	20	18	27
Levantamiento de Pesas	78	91	30	44
Levantamiento de Potencia	3	-	-	-
Lucha Amateur	62	88	55	15
Motociclismo	16	5	9	3
Motonáutica	-	-	-	16
Muay Thai	-	-	-	4
Natación	84	175	108	64
Paleta Frontón	-	9	4	-
Polo	-	-	13	-
Remo	53	100	81	46
Rugby	257	73	56	69
Softbol	27	68	70	57
Squash Racket	18	3	4	20
Tabla	116	125	33	59
Tae Kwon Do	55	53	35	9
Tenis	945	634	534	58
Tenis de mesa	81	722	67	32
Tiro	25	133	71	46
Tiro con Arco	-	-	2	-
Triatlón	191	258	153	89
Vela	104	106	222	81
Voleibol	69	282	249	65

a/ Al 30 de Setiembre del 2011

Fuente: IPD - Dirección Nacional de Deporte Afiliados

Cantidad de participantes en actividades deportivas internacionales, 2008-2011



a/ Al 30 de Setiembre del 2011

Fuente: Dirección Nacional de Deporte Afiliados



Oficina de Presupuesto y Planificación
Unidad de Estadística y Preinversión
Jr. Tambo de Belén N° 234-Lima, Perú
Teléfono: 424-8657 Telefax: 424-2593
www.ipd.gob.pe

