

MEMORIA ANUAL 2017





PRESENTACIÓN

+ **+** **DESTREZA
PERFECCIONAMIENTO**



Carta del Presidente

A NUESTROS DEPORTISTAS, AGENTES DEPORTIVOS, COLABORADORES Y PÚBLICO EN GENERAL.

Con mucho beneplácito y con la fe intacta de lograr el rumbo adecuado para un futuro deportivo de grandes conquistas, tengo el agrado de presentar la Memoria Anual 2017, un documento que resume las principales actividades desarrolladas y los logros obtenidos durante esta gestión.

Continuando con nuestra principal labor, como es la masificación deportiva, podemos asegurar que el Instituto Peruano del Deporte, con sus diversas actividades a lo largo del año, ha logrado beneficiar a 2'080,679 personas a nivel nacional, a través de programas como Deporte Para Todos, Formación Deportiva y Proyectos Especiales, además de múltiples cursos y talleres de Capacitación.

Es digno de destacar el trabajo de inclusión social que se realiza con el deporte adaptado en todo el país, invitando a nuestros compatriotas a participar en las diversas disciplinas deportivas con la posibilidad de integrar una selección nacional y representar al país a nivel internacional. El reto deportivo más importante que asumimos fue los Juegos Bolivarianos Santa Marta 2017, en el inicio del ciclo olímpico, donde una delegación de 539 deportistas nos representó, con tesón y entusiasmo, para conseguir 154 medallas, de las cuales 32 fueron de oro. Perú se ubicó quinto entre 11 países participantes, en una clara muestra del avance obtenido, gracias a la preparación de nuestros deportistas y la importante inversión del Estado, sin olvidar el estupendo trabajo que realizó nuestro equipo de profesionales médicos para respaldar la tarea.

El año 2017 marcó el nacimiento del Top Perú Lima 2019, un programa creado por el Instituto Peruano del Deporte con la finalidad de brindar apoyo integral a los deportistas llamados a pelear medallas en los XVIII Juegos Panamericanos y Sextos Juegos Parapanamericanos. Gracias a ello, los Top Perú se benefician con más competencias internacionales y bases de entrenamiento, así como con un incremento económico del 40 por ciento en la asignación económica mensual que perciben como integrantes del Programa de Apoyo al Deportista (PAD).

En ese sentido, el Gobierno dio muestra de su apuesta por el deporte de alta competencia con un presupuesto extraordinario de 36 millones de soles que ha permitido potenciar la preparación de los aproximadamente 700 deportistas que representarán al Perú en Lima 2019.

El IPD también ha impulsado la Ley de Mecenazgo Deportivo (Ley N° 30479), que promueve el apoyo de personas naturales o jurídicas de derecho privado en beneficio de deportistas calificados y entrenadores, deportistas de Olimpiadas Especiales y deportistas con discapacidad, así como el fomento a la infraestructura, investigación y programas de gestión deportiva. A cambio de ello, los aportantes reciben diversos beneficios tributarios.

En un 2017 que vio coronarse a Ian Escuzza y Alexandra Grande como campeones mundiales de muay thai y karate, respectivamente, el deporte peruano sumó 1,240 medallas en competencias internacionales, de las cuales 383 fueron de oro, 361 de plata y 496 de bronce.

Por lo demás, el Estadio Nacional fue punto de partida y llegada de la impecable Carrera IPD 8K, que reunió a 23,835 participantes a nivel nacional y recaudó 70 mil soles a beneficio de los damnificados del norte del país. Pero la 'casa del deporte peruano' también sirvió de escenario para una épica clasificación al Mundial de Rusia, gestada en un campo que siempre estuvo en perfectas condiciones para que nuestros futbolistas explotasen todo su talento.

Finalmente, solo me queda reforzar el compromiso que mantengo desde el primer día en que asumí esta gestión: promover la masificación del deporte a nivel nacional y elevar el nivel de nuestros deportistas en la alta competencia, con el objetivo claro de llevarlos hacia una meta feliz en Lima 2019. Seguiremos trabajando por un deporte íntegro y que crezca, firme, paso a paso.

Gracias por acompañarnos en este viaje.

Oscar Fausto Fernández Cáceres
Presidente del Instituto Peruano del Deporte



IPD

**EXCELENCIA
RESULTADOS**

2.1. Reseña histórica	011
2.2. Misión	013
2.3. Estructura orgánica	014

2

IPD



COMPROMISO

LO LOGRAMOS JUNTOS, LAS CIFRAS MÁS RELEVANTES OBTENIDAS EN EL AÑO 2017



1 685 168

PERSONAS BENEFICIADAS EN LA MASIFICACIÓN DEL DEPORTE



591

DEPORTISTAS BENEFICIADOS CON EL PROGRAMA APOYO AL DEPORTISTA



46

FEDERACIONES DEPORTIVAS NACIONALES SUBVENCIONADAS





2.1

2.1 RESEÑA HISTÓRICA

La organización del deporte peruano data oficialmente del 28 de abril de 1920, cuando el entonces Presidente de la República, don Augusto B. Leguía, reconoció oficialmente a la Federación Atlética Deportiva del Perú, encargándole la realización y organización de los planes a don Alfredo Benavides Canseco, presidente de la primera institución oficial del deporte nacional. Poco después, un 8 de setiembre de 1921, se dicta la Ley de "Estructuración del Deporte Nacional", donde se establecieron normas concordantes con los fines propuestos por la Federación Atlética Deportiva del Perú.

Después de 18 años, en 1938, el Presidente de la República, Mariscal Oscar R. Benavides, promulga mediante Ley N° 6741, la creación del Comité Nacional de Deportes, con la cual se da un gran salto hacia la modernización deportiva en el campo competitivo.

El 16 de setiembre de 1969, el General Juan Velasco Alvarado, mediante la Ley N° 17817, promulga la "Ley Orgánica del Deporte Nacional" y cinco años después, el 12 de marzo de 1974, mediante Decreto Ley N° 20555, se crea el Instituto Nacional de Recreación, Educación Física y Deportes (INRED), delineando una nueva estructura de la actividad deportiva, fomentando la participación principista de la población nacional.

El 12 de junio de 1981, se expide el Decreto Legislativo N° 135, que modifica el nombre de INRED por el del Instituto Peruano del Deporte (IPD), Decreto rubricado por el Presidente de la República, Arq. Fernando Belaúnde Terry.

En 1985, el Presidente Arq. Fernando Belaúnde Terry, promulga el Decreto Legislativo N° 328 que da paso a la nueva Ley General del Deporte.

Posteriormente, el Presidente de la República, Dr. Alan García Pérez, con Decreto Supremo N° 070-86-ED, aprueba el Reglamento de esta Ley.

En la actualidad el deporte peruano se rige por la Ley N° 28036, Ley de Promoción y Desarrollo del Deporte, promulgada el 24 de Julio del 2003, por el Presidente de la República, Dr. Alejandro Toledo Manrique. Mediante esta Ley el IPD se constituye como un Organismo Público Descentralizado adscrito al Ministerio de Educación.

IPD es el ente rector del Sistema Deportivo Nacional (SISDEN), constituye un organismo público ejecutor adscrito al Ministerio de Educación, con autonomía técnica, funcional y administrativa para el cumplimiento de sus funciones. Constituye un pliego presupuestal.

IPD, en coordinación con los organismos del SISDEN, formula e imparte la política del deporte en general y, por ende, de cada uno de sus componentes; organiza, planifica, promueve, coordina, evalúa y fiscaliza en el ámbito nacional el desarrollo del deporte, la recreación y la educación física en todas sus disciplinas, modalidades, niveles y categorías, como componentes del deporte en general.



1981

FUNDACIÓN
DEL IPD



37

AÑOS DE VIDA
INSTITUCIONAL



22

PRESIDENTES



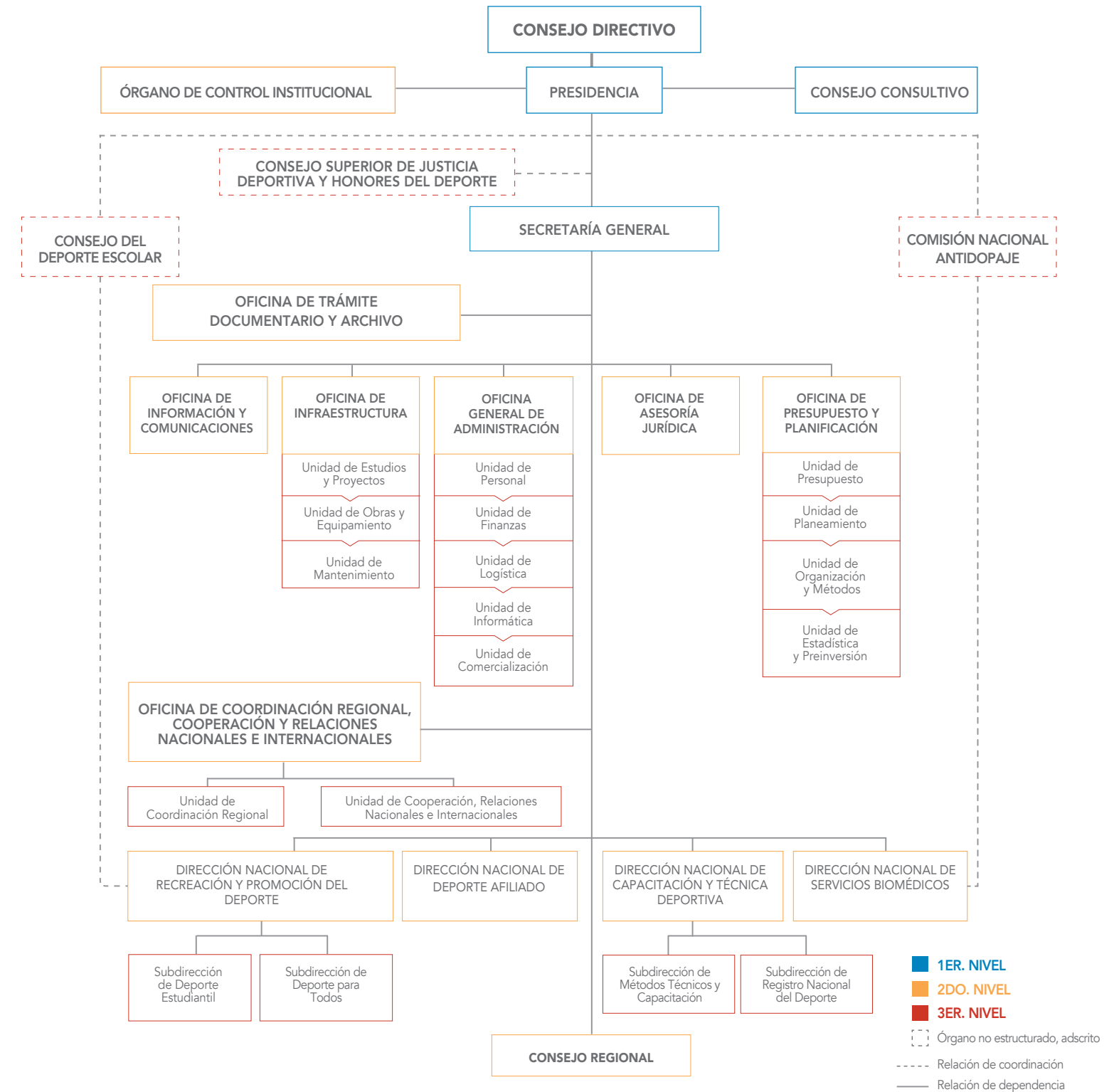
MISIÓN

Ejercer la rectoría del Sistema Deportivo Nacional, promoviendo, articulando y facilitando el desarrollo del deporte competitivo y recreativo como herramienta de cambio social, que contribuya a la mejora de la calidad de vida de la sociedad peruana, con una gestión comprometida con la excelencia, la mejora continua y la obtención de resultados sostenibles en el tiempo.

+
2.2

2.3

ESTRUCTURA ORGÁNICA



Nota: ESTRUCTURA ORGÁNICA DEL INSTITUTO PERUANO DEL DEPORTE
(Versión actualizada del ROF, aprobado por D.S. N° 017-2004-PCM)

■ 1ER. NIVEL
■ 2DO. NIVEL
■ 3ER. NIVEL
 - - - Órgano no estructurado, adscrito
 - - - Relación de coordinación
 — Relación de dependencia

+
2.4



ALTA DIRECCIÓN

PRESIDENTE
Óscar Fernández Cáceres

SECRETARIA GENERAL
Pilar Espinoza Galarcep

ÓRGANOS DE LÍNEA

DIRECTOR NACIONAL DE DEPORTE AFILIADO
Carlos Zegarra Presser

Giorgio Mautino Battuello
Hasta el 27 de junio de 2017

Jorge Luis Canales Vargas (e)
Hasta el 31 de enero de 2017

DIRECTOR NACIONAL DE RECREACIÓN Y PROMOCIÓN DEL DEPORTE
Jean Ferrari Chiabra

Julia Barrera Gonzales (e)
Hasta el 21 de noviembre de 2017

Carlos Zegarra Presser
Hasta el 27 de junio de 2017

DIRECCIÓN NACIONAL DE CAPACITACIÓN Y TÉCNICA DEPORTIVA
Julia Barrera Gonzales

Jorge Luis Canales Vargas

DIRECTOR NACIONAL DE SERVICIOS BIOMÉDICOS
Alberto Tejada Conroy

Alberto Tejada Conroy (e)
hasta el 28 de abril de 2017

DIRECTOR DE SEGURIDAD DEPORTIVA
Andrés Acosta Burga
Leoncio Flores Figueroa

ÓRGANOS DE ASESORÍA

JEFA DE LA OFICINA DE PRESUPUESTO Y PLANIFICACIÓN
Miriam Fernández Rodríguez

Miriam Fernández Rodríguez (e)
Hasta el de 01 de marzo 2017

Hermes Esmith Barrera Montoya

JEFA DE LA OFICINA DE ASESORÍA JURÍDICA
Rony Salazar Martínez

Violeta Soledad Reyna López

ÓRGANOS DE APOYO

JEFE DE LA OFICINA GENERAL DE ADMINISTRACIÓN
Julio Caycho Lavado

JEFE DE LA OFICINA DE INFRAESTRUCTURA
Suzel Nilda Munguía Cruz (e)

Mario Hondermann Gálvez
Hasta el 31 de diciembre de 2017

JEFA DE LA OFICINA DE COORDINACIÓN REGIONAL

Suzel Nilda Munguía Cruz

JEFE DE LA OFICINA DE INFORMACIÓN Y COMUNICACIONES
Francisco Cairo García

JEFA DE LA OFICINA DE TRÁMITE DOCUMENTARIO Y ARCHIVO
Gabriela Doig Gómez



PRINCIPALES ACTIVIDADES

PROMOCIÓN E INCLUSIÓN SOCIAL

3.1. Masificación deportiva	023
3.2. Formación e identificación de talentos	059
3.3. Desarrollo del deporte de alta competencia	069
3.4. Inversión e infraestructura	075
3.5. Subvenciones	081

3

PRINCIPALES ACTIVIDADES

FORMACIÓN

LO LOGRAMOS JUNTOS, LAS CIFRAS MÁS RELEVANTES OBTENIDAS EN EL AÑO 2017



1 685 168

PERSONAS BENEFICIADAS EN LA MASIFICACIÓN DEL DEPORTE



591

DEPORTISTAS BENEFICIADOS CON EL PROGRAMA APOYO AL DEPORTISTA



55

FEDERACIONES DEPORTIVAS NACIONALES SUBVENCIONADAS

Paola Mautino Ruiz



+ 3.1

Adrián Guibu (Bowling)

3.1 MASIFICACIÓN DEPORTIVA

3.1.1 Deporte Para Todos

Mediante la implementación de este programa se brinda a la población de cinco años a más, el acceso a diversos servicios orientados a la práctica de actividades físicas, deportivas y recreativas. Algunos de los servicios específicos están dirigidos a ciertos segmentos poblacionales, bajo el enfoque del desarrollo de la inclusión social, como son los programas deportivos para personas adultas mayores, personas con discapacidad, trabajadores de entidades públicas y privadas y jóvenes en situación de riesgo social. Asimismo, el IPD priorizó la atención a personas comprendidas entre los 5 a 17 años de edad, ya que ellos serán la base del deporte nacional a través de los programas de verano, invierno y eventos de impacto impartidos a nivel nacional.

Al finalizar el 2017, el IPD logró beneficiar mediante la masificación, a un total de 1 685 168 personas a nivel nacional.



25

REGIONES ATENDIDAS



2

PROGRAMAS ESPECIALIZADOS PERMANENTES: VERANO E INVIERNO



21

DISCIPLINAS DEPORTIVAS LAS QUE FUERON IMPLEMENTADAS EN EL PROGRAMA



Fuente: Oficina de Información y Comunicaciones del IPD

A. Programa de Verano

Durante los meses de enero y febrero, se implementa el Programa de Verano, con el objetivo principal de mejorar el desarrollo físico, mental y social de niños y jóvenes entre los 5 y 17 años de edad, a través de la práctica de variadas disciplinas deportivas como el atletismo, ajedrez, básquetbol, fútbol, gimnasia, natación y artes marciales.

En el año 2017 se logró beneficiar a 304 076 participantes de las 25 regiones a nivel nacional, siendo Lima Metropolitana, Junín y Ucayali las más representativas, beneficiando a 280 810, 1 455 y 1 391 participantes respectivamente.



Programa de Verano 2017

(Número de participantes por región)

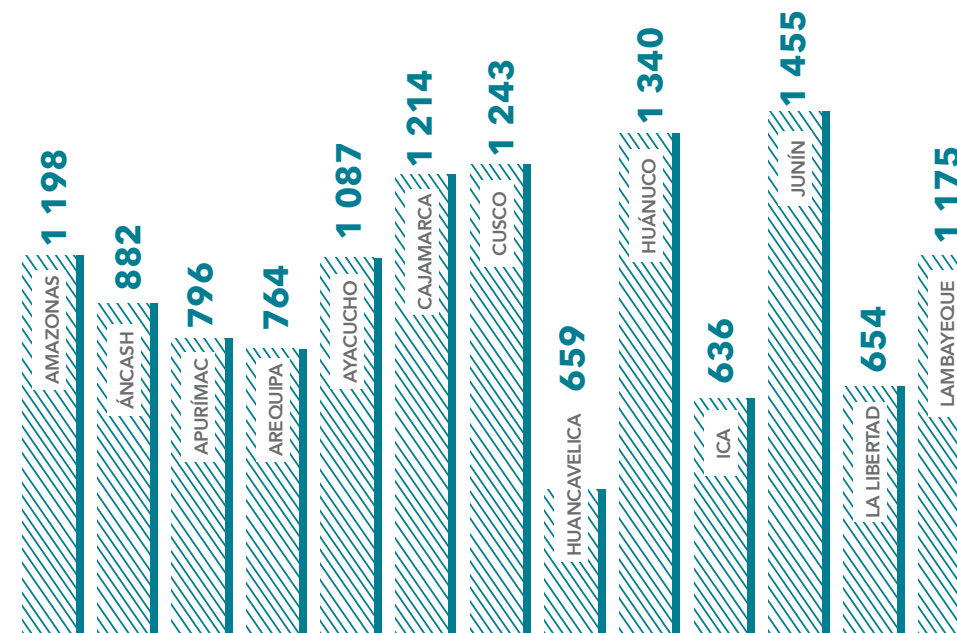


DEPARTAMENTO BENEFICIADO

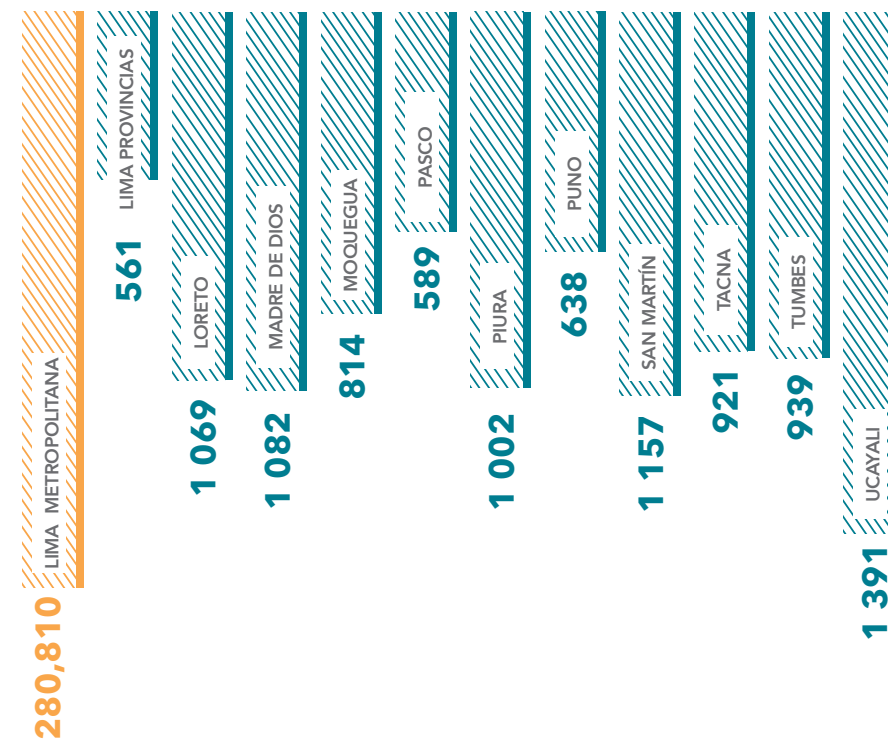
LIMA

DEPORTISTAS BENEFICIADOS

280 810



304 076



Fuente: Evaluación PEI 2016-2021, Año 2017
Elaboración: Unidad de Planeamiento del IPD



Fuente: Oficina de Información y Comunicaciones del IPD

B. Programa de Invierno

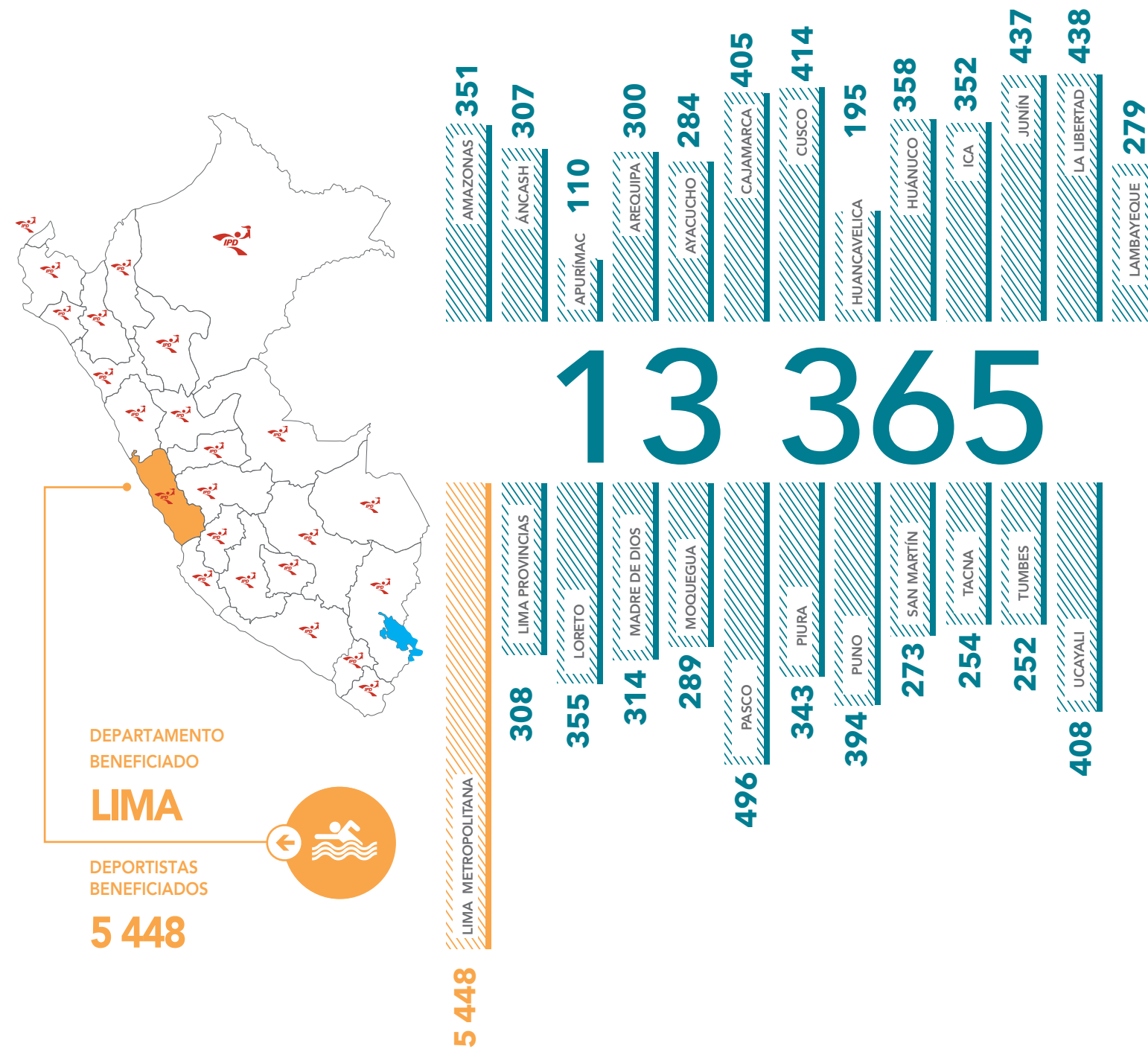
Continuando con las actividades deportivas del Programa de Verano, entre los meses de abril y noviembre se brinda el Programa de Invierno, dirigido a la misma población objetivo luego de las jornadas escolares, en las instalaciones deportivas a cargo del IPD, Gobiernos Locales e instituciones educativas.

En el año 2017 se logró beneficiar a 13 365 participantes de las 25 regiones a nivel nacional, siendo Lima Metropolitana, Pasco y La Libertad las más representativas, beneficiando a 5 448, 496 y 438 participantes respectivamente.



Programa de Invierno 2017

(Número de participantes por región)



Fuente: Evaluación PEI 2016-2021, Año 2017
Elaboración: Unidad de Planeamiento del IPD



Fuente: Oficina de Información y Comunicaciones del IPD

C. Eventos de Impacto a Nivel Nacional

Con el fin de promocionar la importancia de la práctica regular de actividades físicas, deportivas y recreativas, se imparten a nivel nacional distintos eventos de convocatoria masiva, como el Camión del Deporte y Recreáivate, entre otros eventos, con los cuales se beneficiaron a 365 352 participantes.

C.1. Día Mundial del Desafío

Esta iniciativa tiene lugar el último miércoles del mes de mayo de cada año con la finalidad de incentivar la práctica regular de actividades físicas, en donde todos los países del mundo se envuelven en una competición para estimular la adopción de hábitos de vida más saludables, a través de la práctica diaria del deporte y el ejercicio básico.

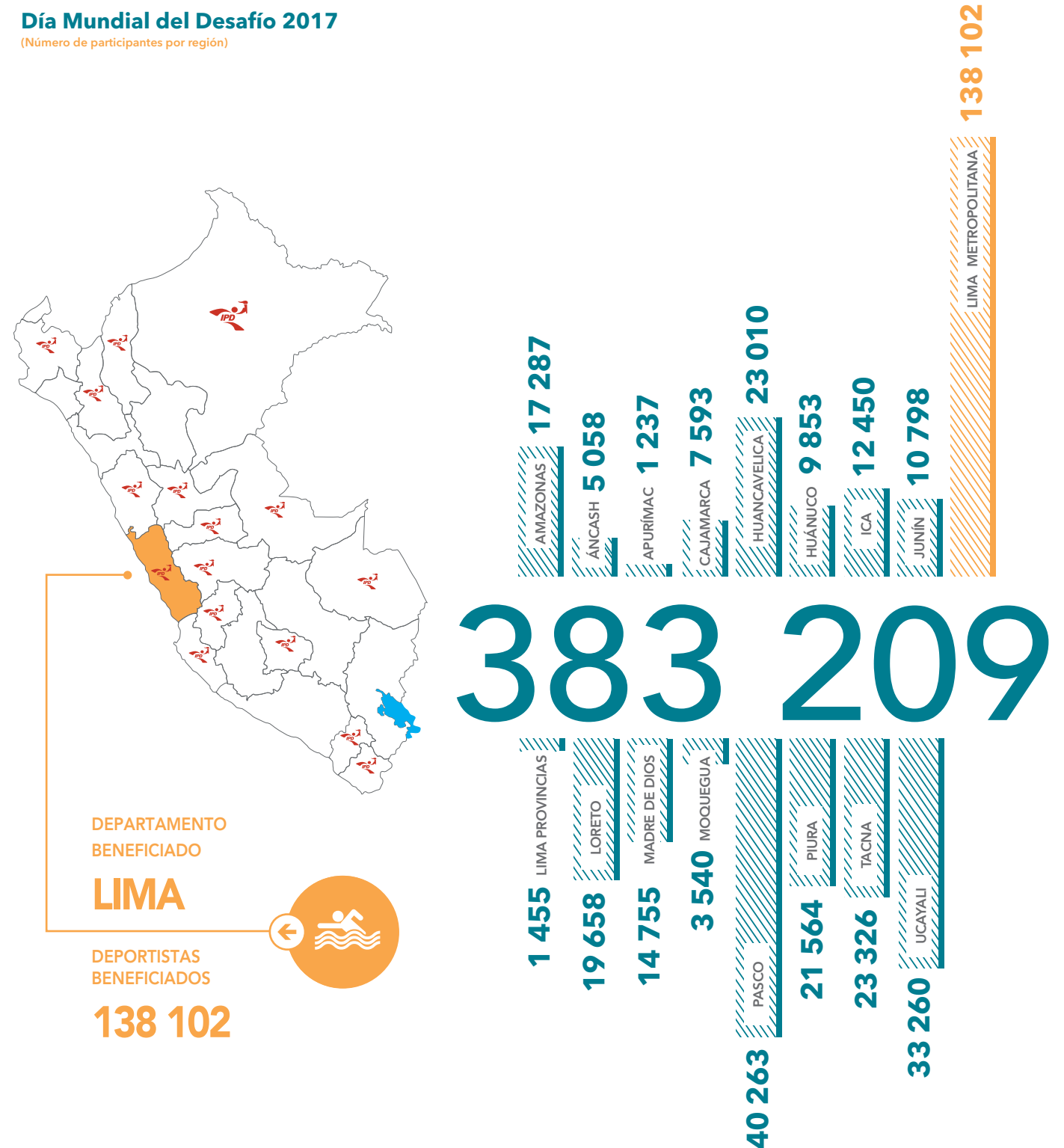
El año 2017 se contó con la participación de 383 209 personas a nivel nacional, a través de la convocatoria conjunta con los Gobiernos Locales y las distintas instituciones públicas y privadas, siendo Lima Metropolitana, Pasco y Ucayali las más representativas, beneficiando a 138 102, 40 263 y 33 260 participantes respectivamente.

El 01 de junio del 2017, el IPD realizó el Día del Desafío en el Circuito Mágico del Agua del Parque de la Reserva, realizándose diversas actividades como: El Camión del Deporte, actividades lúdicas y recreativas, exhibición de la Asociación Profesional de Skateboarding Peruana, la exhibición de boxeo a cargo de los alumnos del CEDE, así como la difusión del video institucional en la 'Fuente de la Fantasía', y para terminar se realizó el bailetón con todos los participantes.



Día Mundial del Desafío 2017

(Número de participantes por región)



Fuente: Evaluación PEI 2016-2021, Año 2017
Elaboración: Unidad de Planeamiento del IPD



Fuente: Oficina de Información y Comunicaciones del IPD

C.2. Semana Muévete Perú

Incentivando la participación de la población en actividades físicas, deportivas y recreativas, se realizó a nivel nacional la "Semana Muévete Perú", del 23 al 30 de setiembre del 2017, en coordinación con los diferentes tipos de organizaciones públicas o privadas, para la realización de clases abiertas, campeonatos deportivos, carreras, caminatas, rutinas de bailes modernos, bicicleteadas, gimnasia laboral, gymkanas, entre otras actividades.

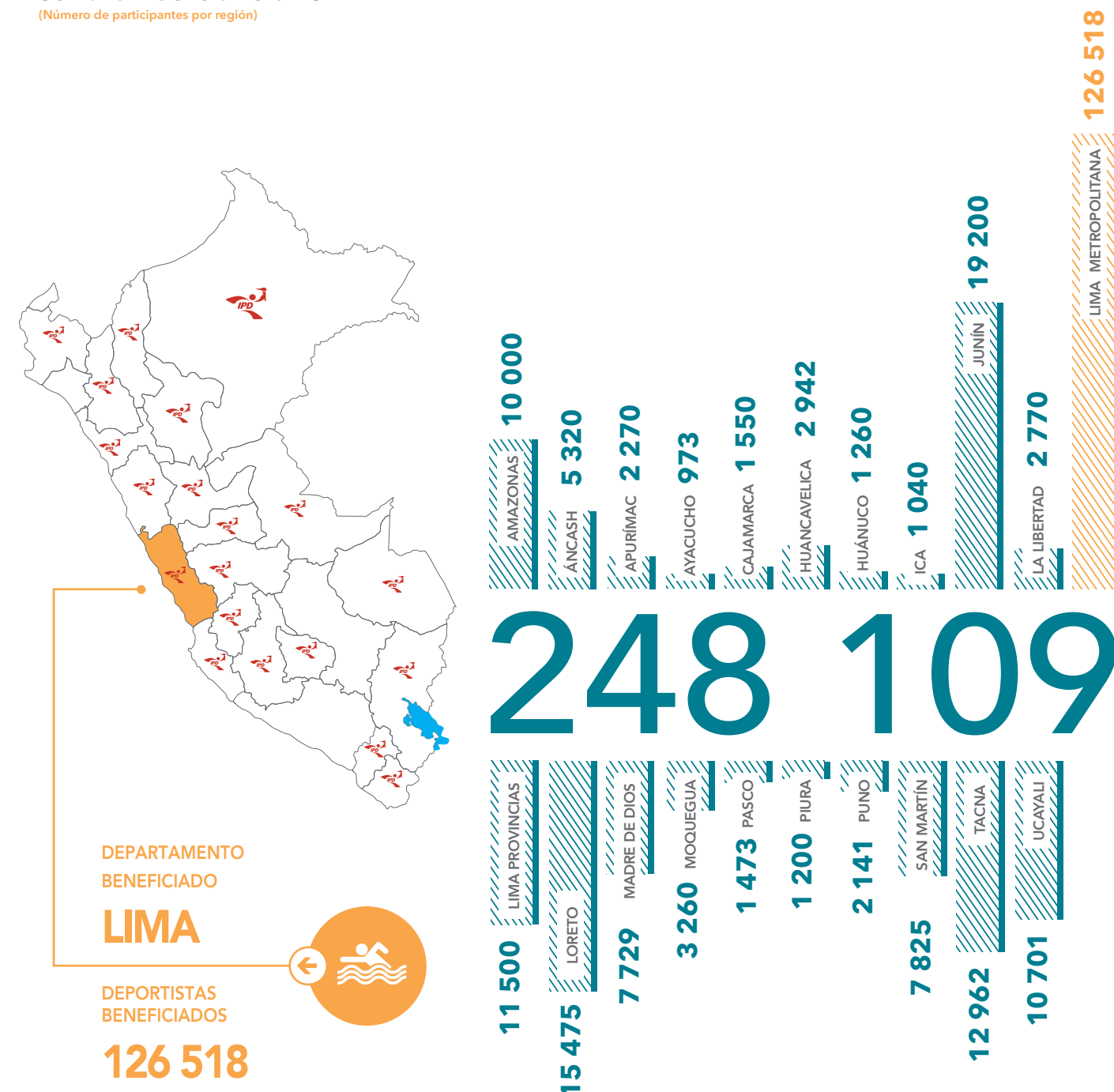
Esta intervención, en alianza con el Servicio Social de Comercio del Estadio de Sao Paulo y con la International Sport and Culture Association (ISCA), logró movilizar a 248 109 personas a nivel nacional.

En el año 2017 se logró beneficiar a 248 109 participantes de las 21 regiones a nivel nacional, siendo Lima Metropolitana, Junín y Loreto las más representativas, beneficiando a 126 518, 19 200 y 15 475 participantes respectivamente.



Semana Muévete Perú 2017

(Número de participantes por región)



Fuente: Evaluación PEI 2016-2021, Año 2017
Elaboración: Unidad de Planeamiento del IPD



Fuente: Oficina de Información y Comunicaciones del IPD

C.3. Día de la Actividad Física

El Día de la Actividad Física nace como iniciativa de la Organización Mundial de la Salud (OMS) y se conmemora el 06 de abril de cada año. Se trata de una fecha en la que se invita a la población mundial a la práctica de ejercicios diarios para mejorar la salud.

En el año 2017 el IPD a través de la Dirección Nacional de Recreación y Promoción del Deporte, logró beneficiar a 127 041 personas, siendo Lima Metropolitana, Pasco y Madre de Dios las más representativas, beneficiando a 41 118, 12 200 y 9 666 participantes respectivamente, pertenecientes a instituciones públicas y privadas a nivel nacional, en diferentes complejos deportivos, con la finalidad de sensibilizar a la población sobre la importancia de realizar deporte que ayude a mejorar la calidad de vida y ayude a disminuir el sedentarismo.



Día de Actividad Física 2017

(Número de participantes por región)

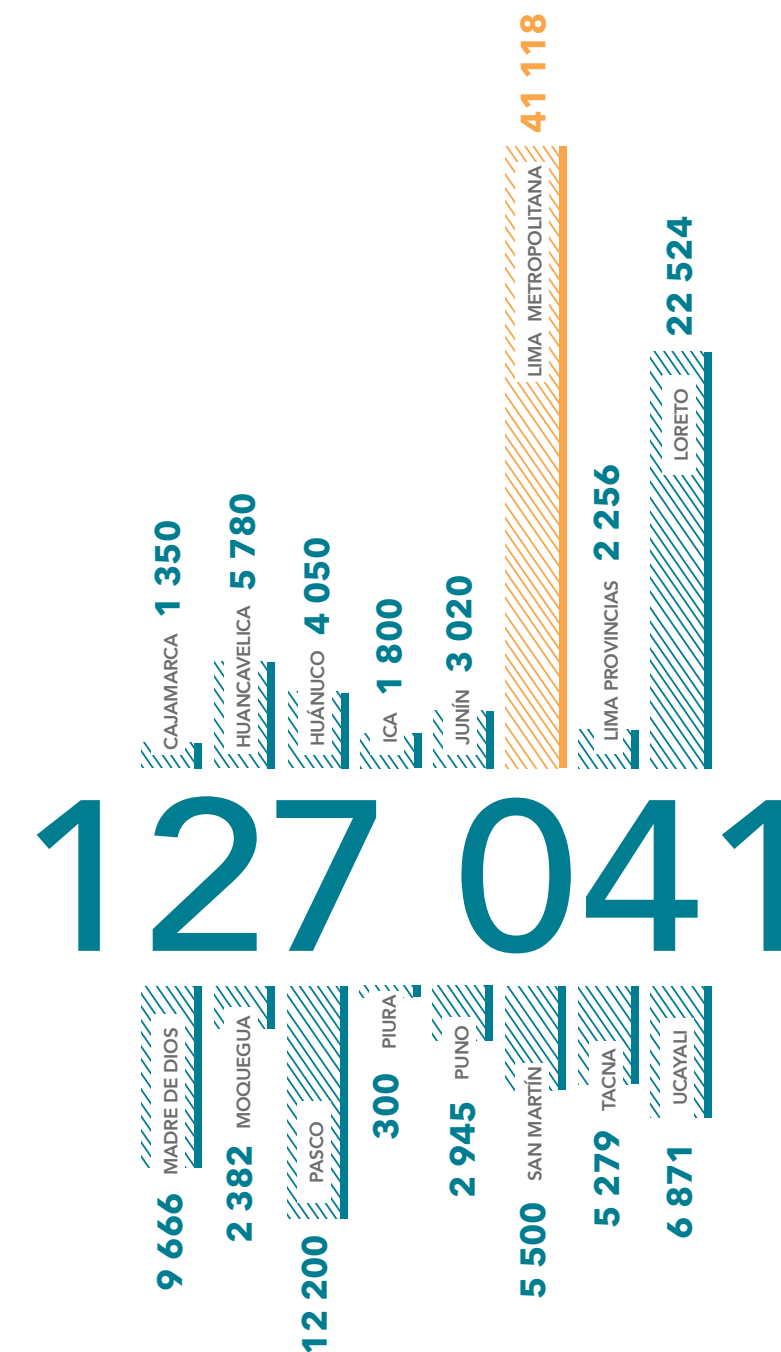
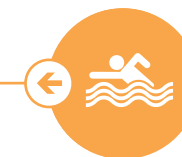


DEPARTAMENTO BENEFICIADO

LIMA

DEPORTISTAS BENEFICIADOS

41 118



127 041

Fuente: Evaluación PEI 2016-2021, Año 2017
Elaboración: Unidad de Planeamiento del IPD



Fuente: Oficina de Información y Comunicaciones del IPD

C.4. Semana de la Educación Física

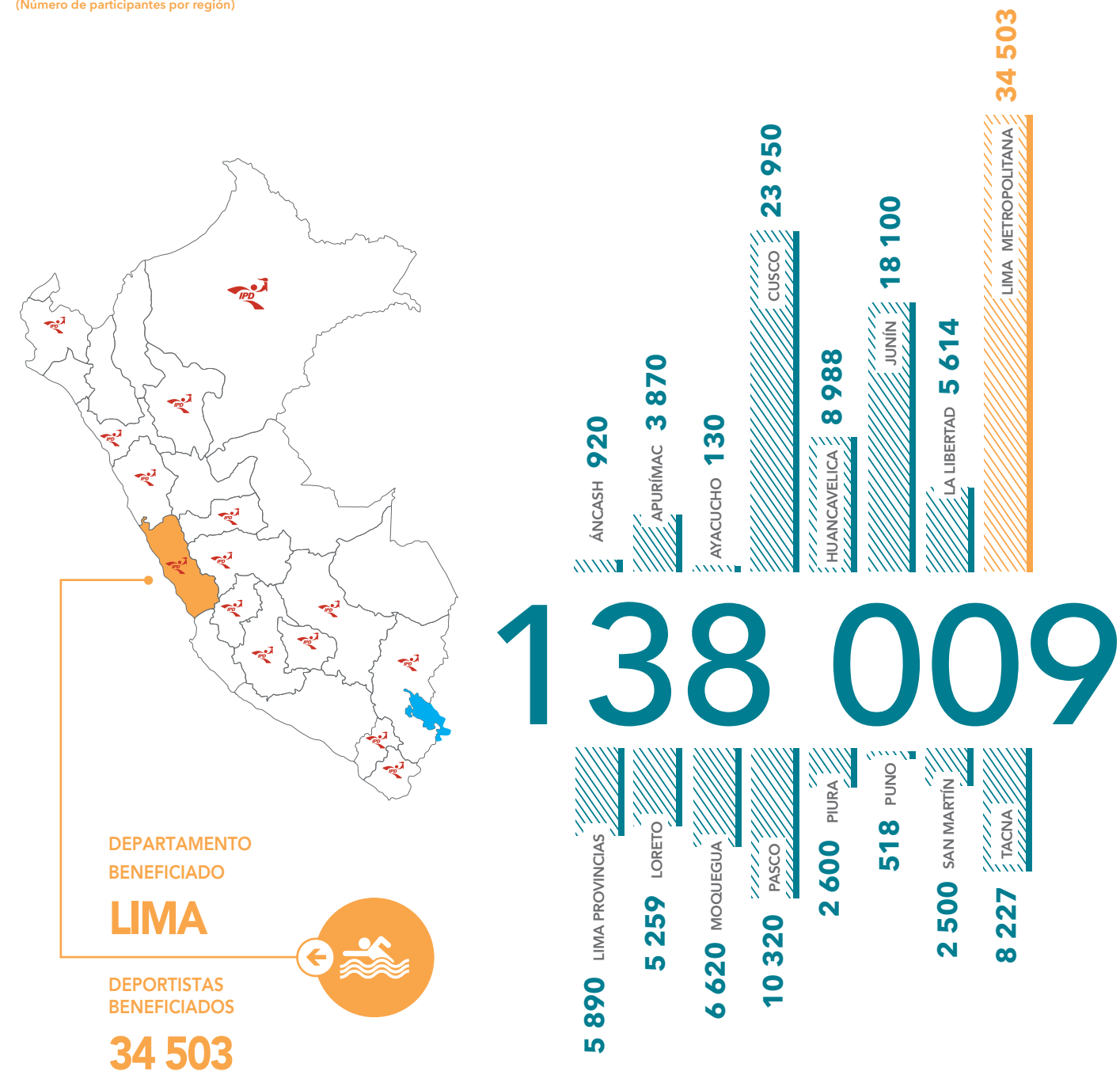
Cada 08 de Octubre se conmemora el Día de la Educación Física y el Deporte, jornada que nos invita a recordar que se trata de una disciplina eficaz para la pedagogía, porque ayuda a desarrollar las cualidades del hombre como unidad biopsicosocial.

En el 2017, a través de la Dirección Nacional de Recreación y Promoción del Deporte se involucró a 138 009 personas pertenecientes a instituciones públicas o privadas del ámbito nacional en complejos deportivos del IPD y otros escenarios, siendo Lima Metropolitana, Cusco y Junín las más representativas, beneficiando a 34 503, 23 950 y 18 100 participantes respectivamente.



Semana de la Educación Física 2017

(Número de participantes por región)



Fuente: Evaluación PEI 2016-2021, Año 2017
Elaboración: Unidad de Planeamiento del IPD



Fuente: Oficina de Información y Comunicaciones del IPD.

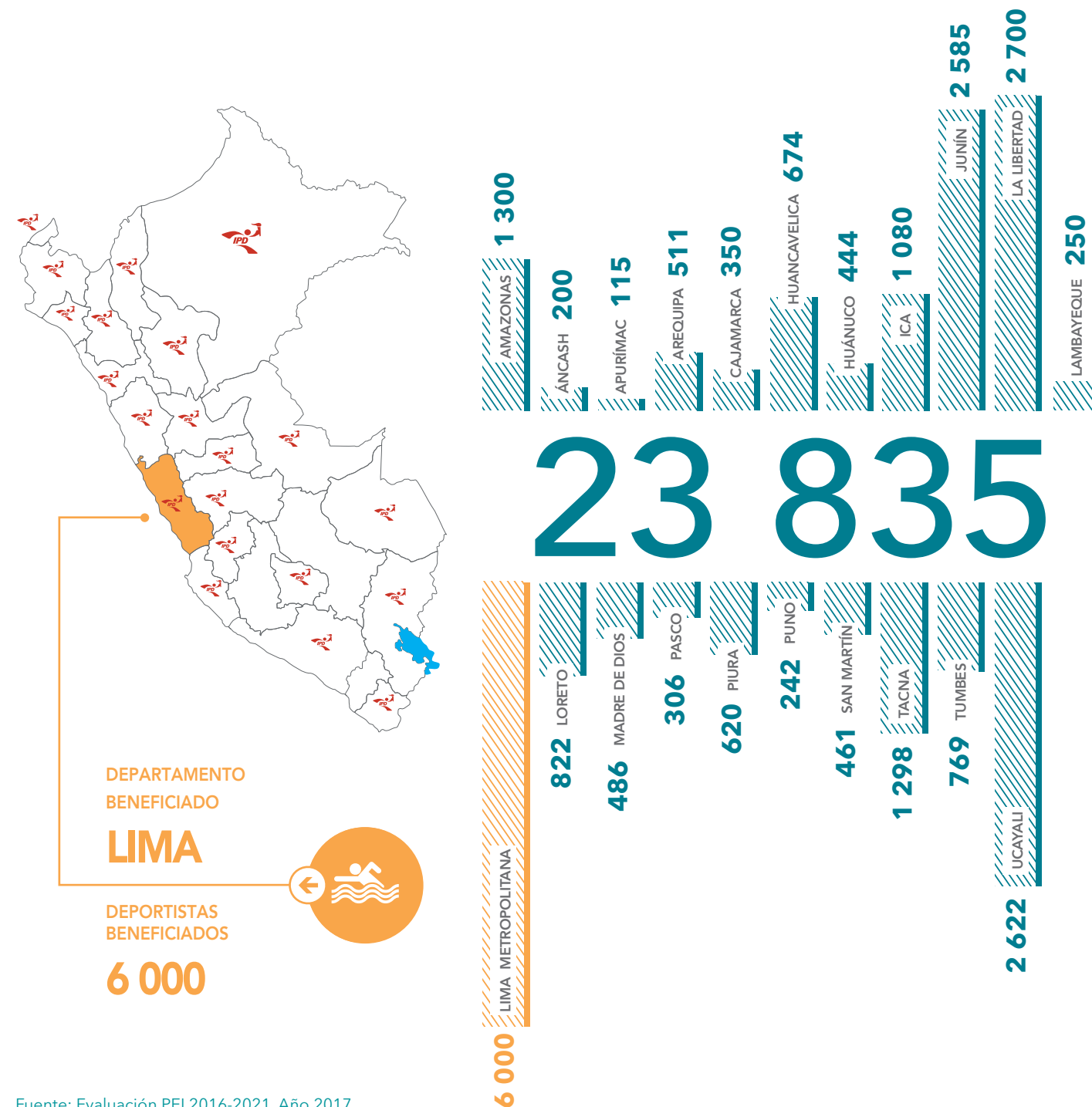
C.5. Carrera IPD 8K

El 23 de julio del 2017, se realizó la III Carrera IPD 8K, la misma que se desarrolló en simultáneo en 21 regiones del país, con la participación de 23 835 personas aproximadamente, entre escolares, jóvenes, adultos, y personas con habilidades especiales.

La III Carrera IPD 8K tuvo como ganadores a José Luis Rojas Ramos (categoría varones) y Rosa Angélica Romero Dávila (categoría damas) y personas con habilidades especiales. Fue un evento donde todo lo recaudado fue destinado a apoyar a los damnificados del norte del país.



Carrera IPD 8K, 2017
(Número de participantes por región)



Fuente: Evaluación PEI 2016-2021, Año 2017
Elaboración: Unidad de Planeamiento del IPD



Fuente: Oficina de Información y Comunicaciones del IPD

D. Programa Deportivo para Personas con Discapacidad


Se realizaron un conjunto de eventos deportivos y recreativos dirigidos a personas con discapacidad física y sensorial, a nivel nacional, con el propósito de incentivar la práctica regular de actividad física, deportiva y recreativa en este grupo vulnerable, de modo que contribuya a mejorar su calidad de vida. Esta actividad fue posible gracias a la coordinación conjunta del IPD con los gobiernos locales e instituciones representativas como: los Centros Educativos Especiales, la Oficina Municipal de Atención a la Persona con Discapacidad (OMAPED) y el Consejo Nacional para la Integración de la Persona con Discapacidad (CONADIS).

En el año 2017 se logró beneficiar a 5 951 participantes a nivel nacional, siendo Lima Provincias y Lima Metropolitana las más representativas, beneficiando a 1 240 y 1 124 participantes respectivamente.



Programa Deportivo para Personas con Discapacidad 2017

(Número de participantes por región)



Fuente: Evaluación PEI 2016-2021, Año 2017
Elaboración: Unidad de Planeamiento del IPD



Fuente: Oficina de Información y Comunicaciones del IPD

E. Programa Deportivo para el Adulto Mayor

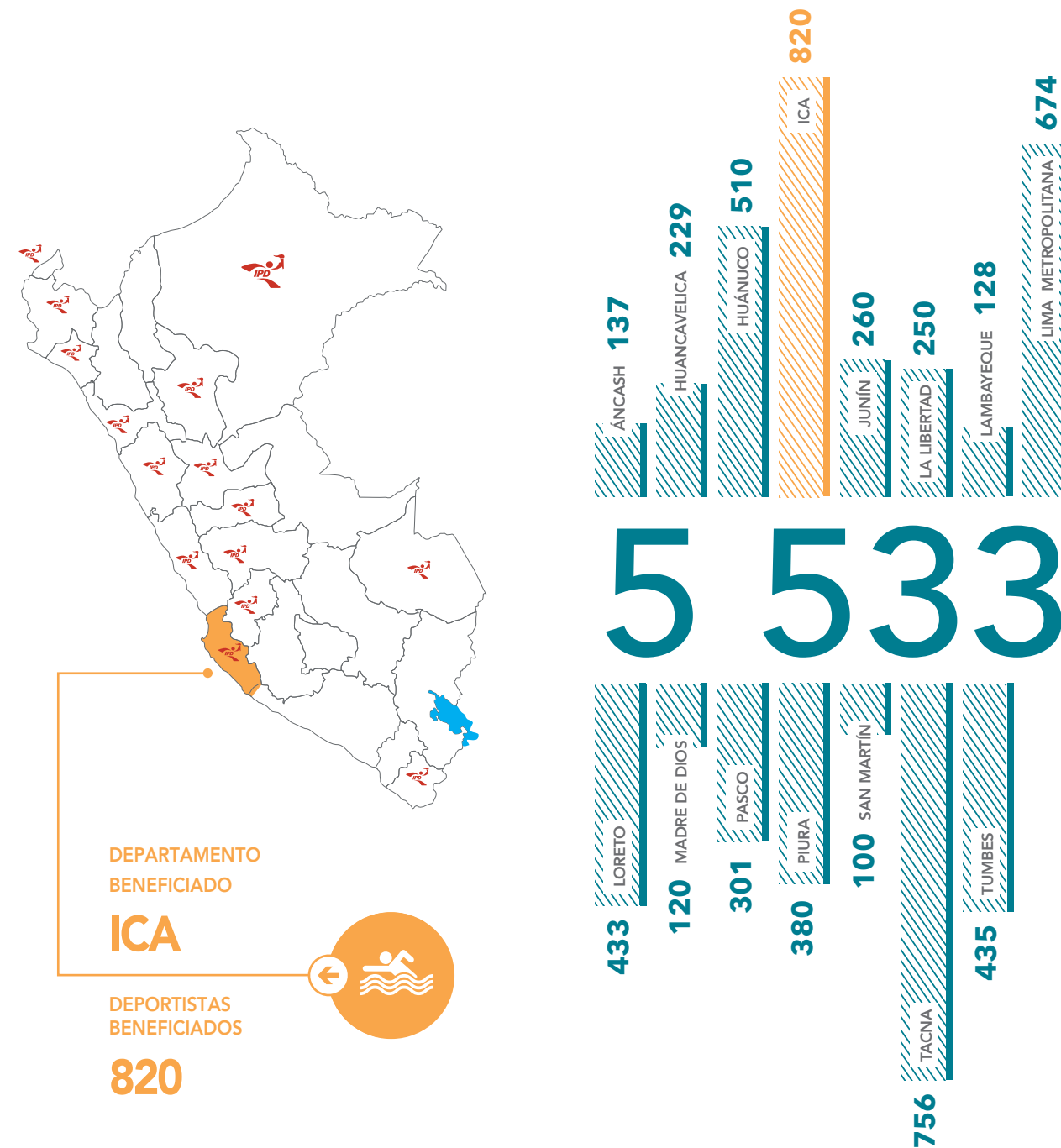
Con el propósito de mejorar la calidad de vida de la población adulta mayor impartimos a nivel nacional, conjuntamente con las distintas organizaciones que atienden a esta población, diversos programas y eventos orientados a la práctica regular de actividades físicas y recreativas, como caminatas, gimnasia rítmica y aeróbica, natación, juegos tradicionales y adaptados, tai chi y danzas típicas.

El año 2017, a través de diversos eventos se logró atender a 5 533 personas a nivel nacional, siendo Ica, Tacna y Lima las más representativas, beneficiando a 820, 756 y 674 participantes respectivamente.



Programa Deportivo para el Adulto Mayor 2017

(Número de participantes por región)



Fuente: Evaluación PEI 2016-2021, Año 2017
Elaboración: Unidad de Planeamiento del IPD



Fuente: Oficina de Información y Comunicaciones del IPD

F. Programa Macrorregionales Tradicionales de los Pueblos Indígenas

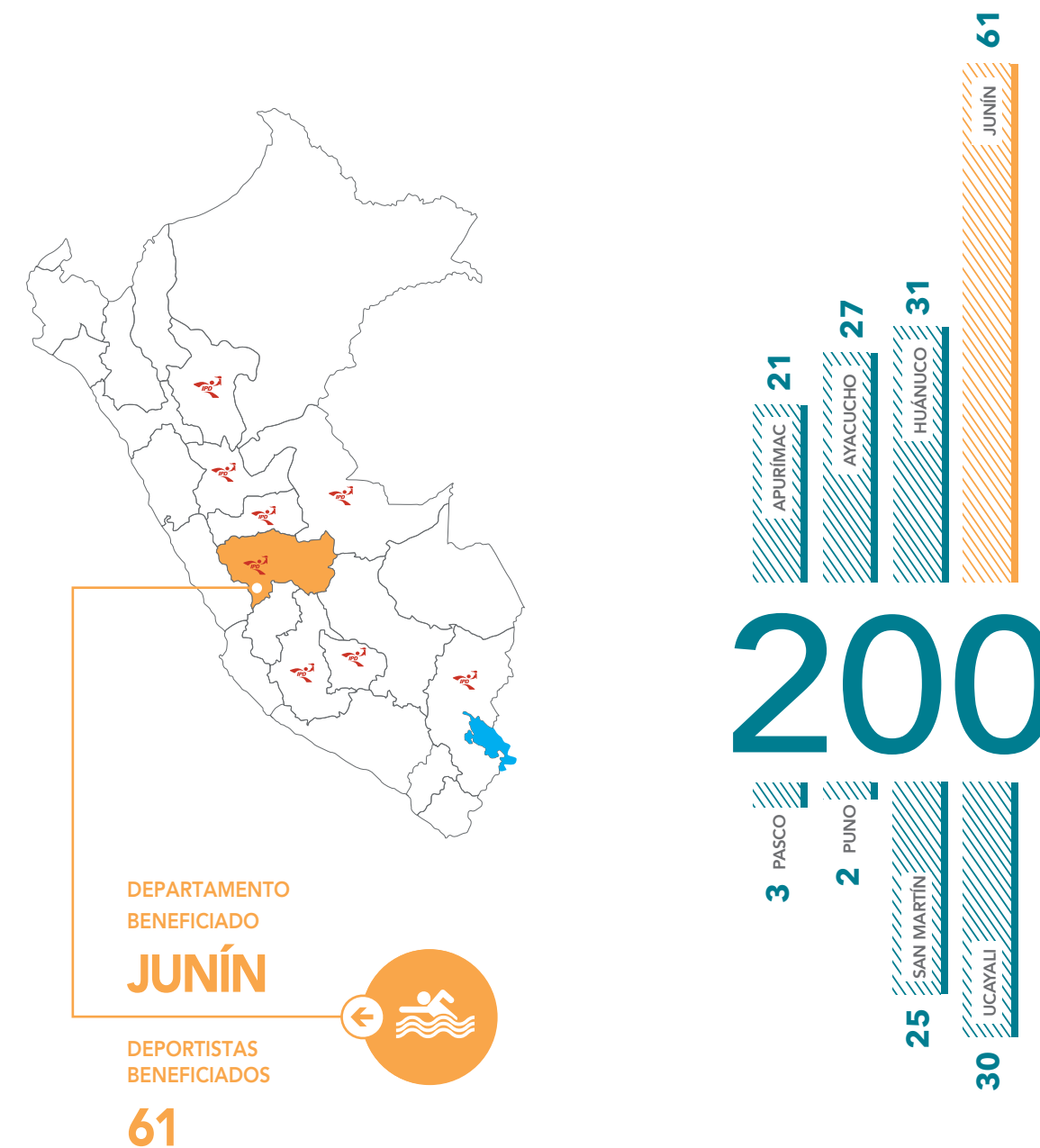
La fiesta de los Juegos Macrorregionales Tradicionales de los Pueblos Indígenas 2017, tuvo como sede a la ciudad de Huancayo en los Estadios de Huancayo y 3 de Octubre, y con la participación de las regiones de Apurímac, Ayacucho, Huánuco, Junín Pasco, Puno, San Martín y Ucayali.

Este evento logró convocar a un total de 200 personas, siendo Junín la más representativa, logrando reunir a 61 participantes, el mismo que busca desarrollar la actividad física recreativa en los pueblos indígenas u originarios del país, con prácticas deportivas que respeten sus tradiciones. Estos juegos tienen como objetivo principal promover la actividad física para beneficio personal, social y cultural de los pueblos indígenas.



Programa Macrorregionales Tradicionales de los Pueblos Indígenas 2017

(Número de participantes por región)



Fuente: Evaluación PEI 2016-2021, Año 2017
Elaboración: Unidad de Planeamiento del IPD



Inés Melchor (Fondista)

3.1.2. Eventos Masivos Internacionales

A. Juegos de la Juventud Trasandina

Los Juegos Deportivos de la Juventud Transandina Bolivia 2017, se desarrollaron del 24 al 30 de abril del 2017, en las ciudades de Potosí, Chuquisaca, Tarija y Oruro de Bolivia, con la participación de Bolivia, Chile, Perú y Argentina.

Representando al Perú participaron las delegaciones de los departamentos de Arequipa, Cusco, Tacna, Moquegua y Puno.



Juegos de la Juventud Trasandina 2017

(Número de participantes por región)




DEPARTAMENTO BENEFICIADO

PUNO - TACNA

DEPORTISTAS BENEFICIADOS

113



Fuente: Evaluación PEI 2016-2021, Año 2017
Elaboración: Unidad de Planeamiento del IPD



Fuente: Oficina de

B. Juegos Binacionales Perú-Ecuador

La realización de estos juegos se establecieron en el marco del Tratado de Paz e Integración firmado con la República de Ecuador, con el propósito de fortalecer los lazos de hermandad a través de una sana competencia deportiva, como también, llegar a ser una fuente para identificar y seleccionar a deportistas que tengan proyecciones hacia la alta competencia. Este evento está dirigido a deportistas de 11 a 12 años, quienes compiten en las disciplinas de atletismo, fútbol, judo, karate, natación, tae kwon do, vóleybol, ajedrez, baloncesto, gimnasia rítmica y tenis de mesa. En la etapa clasificatoria participaron un total de 433 jóvenes, de las diferentes regiones del país.

Tumbes fue sede de los Juegos Binacionales Perú - Ecuador, que se desarrollaron del 20 al 25 de noviembre del 2017.



Juegos Binacionales de Confraternidad Fronteriza 2017

(Número de participantes por región)

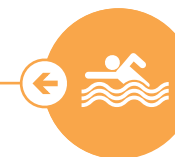


DEPARTAMENTO BENEFICIADO

CAJAMARCA

DEPORTISTAS BENEFICIADOS

111



433

Fuente: Evaluación PEI 2016-2021, Año 2017
Elaboración: Unidad de Planeamiento del IPD



Fuente: Oficina de Información y Comunicaciones del IPD

C. Juegos Sudamericanos Escolares

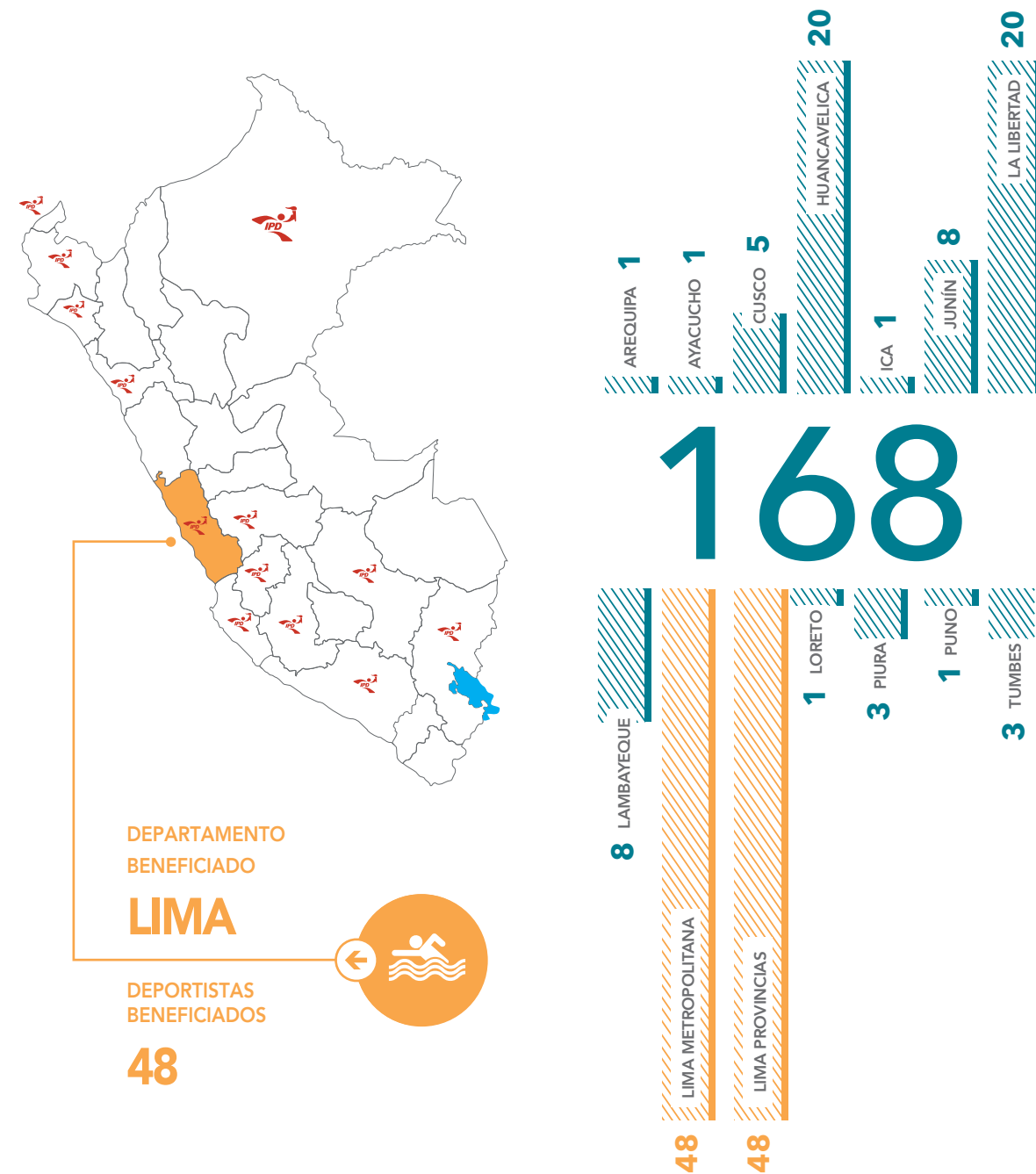
Los Juegos Sudamericanos Escolares, se desarrollaron en la ciudad de Cochabamba - Bolivia, desde el 02 al 10 diciembre de 2017, con la finalidad de contribuir al desarrollo deportivo y cultural.

La delegación nacional estuvo compuesta por 168 deportistas, quienes participaron en las disciplinas deportivas de natación, básquet, atletismo, ajedrez, tenis de mesa, vóleybol, baloncesto, fútbol, fútbol y handball.



Juegos Sudamericanos Escolares 2017

(Número de participantes por región)



Fuente: Evaluación PEI 2016-2021, Año 2017
Elaboración: Unidad de Planeamiento del IPD



Diana Bazalar (Atletismo)



3.1.3. Capacitación de agentes deportivos

Tiene por finalidad promover la capacitación a los deportistas, técnicos, dirigentes, profesionales del deporte y agentes deportivos, así como ser un pilar para el desarrollo del deporte nacional, a través de la creación de redes promotoras del deporte en el país. La Dirección Nacional de Capacitación y Técnica Deportiva (DNCTD) del IPD brinda capacitaciones orientadas a la formación de gestores y técnicos deportivos, y al fortalecimiento de capacidades de los actores del Sistema Deportivo Nacional.

Las capacitaciones realizadas por la DNCTD durante el 2017 se enfocaron en los siguientes programas: Tu otra mitad, así como capacitaciones presenciales y virtuales.





Fuente: Oficina de Información y Comunicaciones del IPD

A. Tu Otra Mitad

La Dirección Nacional de Capacitación y Técnica Deportiva (DNCTD) implementa anualmente la plataforma virtual de capacitación para ofrecer el Programa de Formación Semi-presencial para Gestores y Técnicos Deportivos. Los contenidos temáticos imparten conocimientos para la gestión y el desarrollo de actividades físicas y deportivas, dirigidos a los distintos agentes deportivos tales como: deportistas, entrenadores, profesores o estudiantes de las carreras profesionales de educación física, personal del IPD y egresados de educación secundaria.

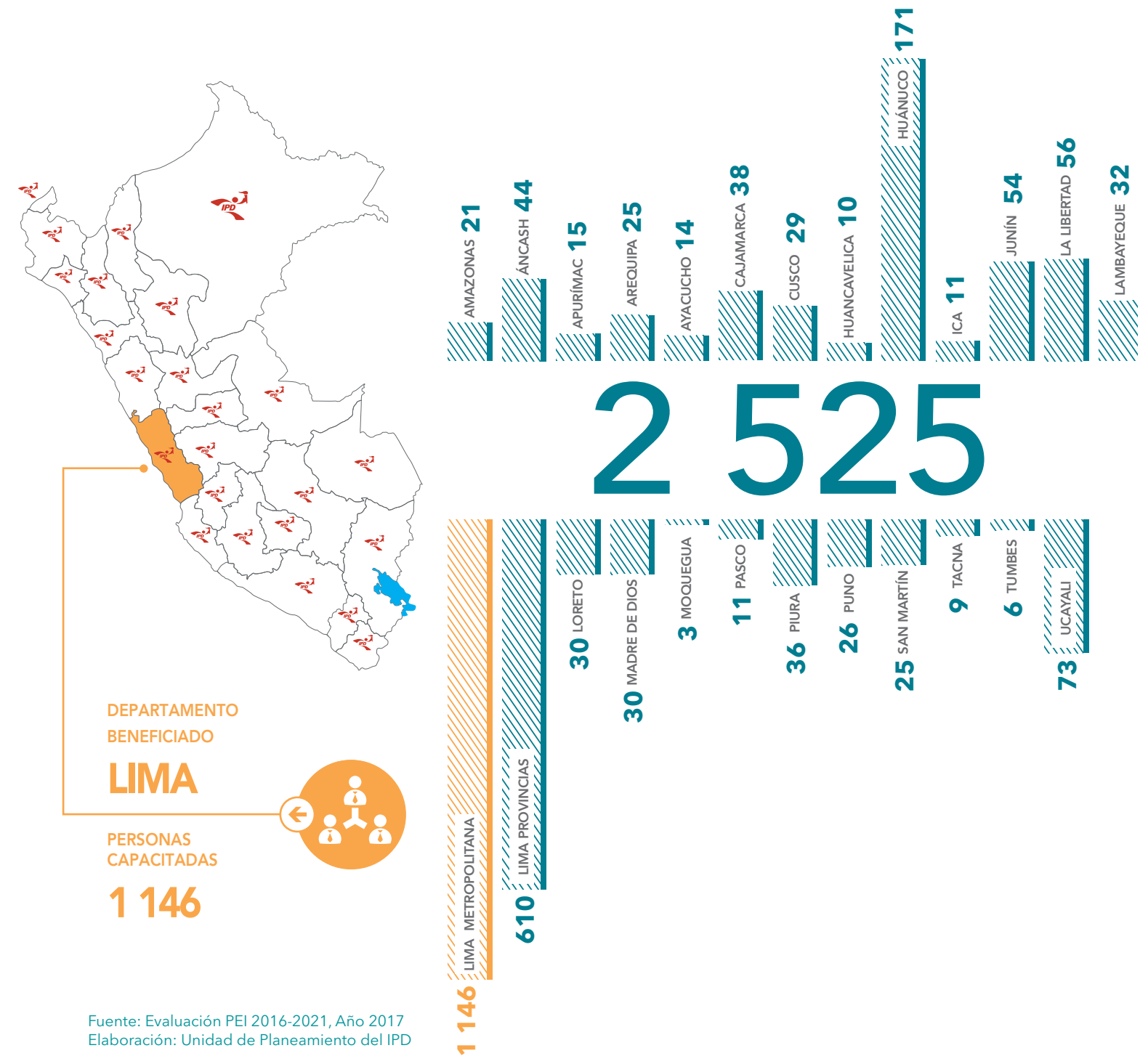
Este programa tiene una duración de dos (02) años, impartidos en cuatro etapas de seis módulos, con una duración de seis meses por módulo, cada etapa el alumno debe realizar un promedio de 120 horas prácticas, a través de la promoción de eventos deportivos en su comunidad. Los alumnos que concluyan exitosamente el programa, obtendrán una certificación del IPD, la misma que podrá luego complementar en la Universidad Garcilaso de la Vega, a fin de que puedan obtener el grado de licenciado en Educación Física.

Durante el 2017 se logró atender a 1 146 participantes en Lima Metropolitana, y un total de 2 525 participantes en las 25 regiones del país.



Programa Tu Otra Mitad

(Número de participantes por región)





Fuente: Oficina de Información y Comunicaciones del IPD

B. Capacitaciones Presenciales y Virtuales

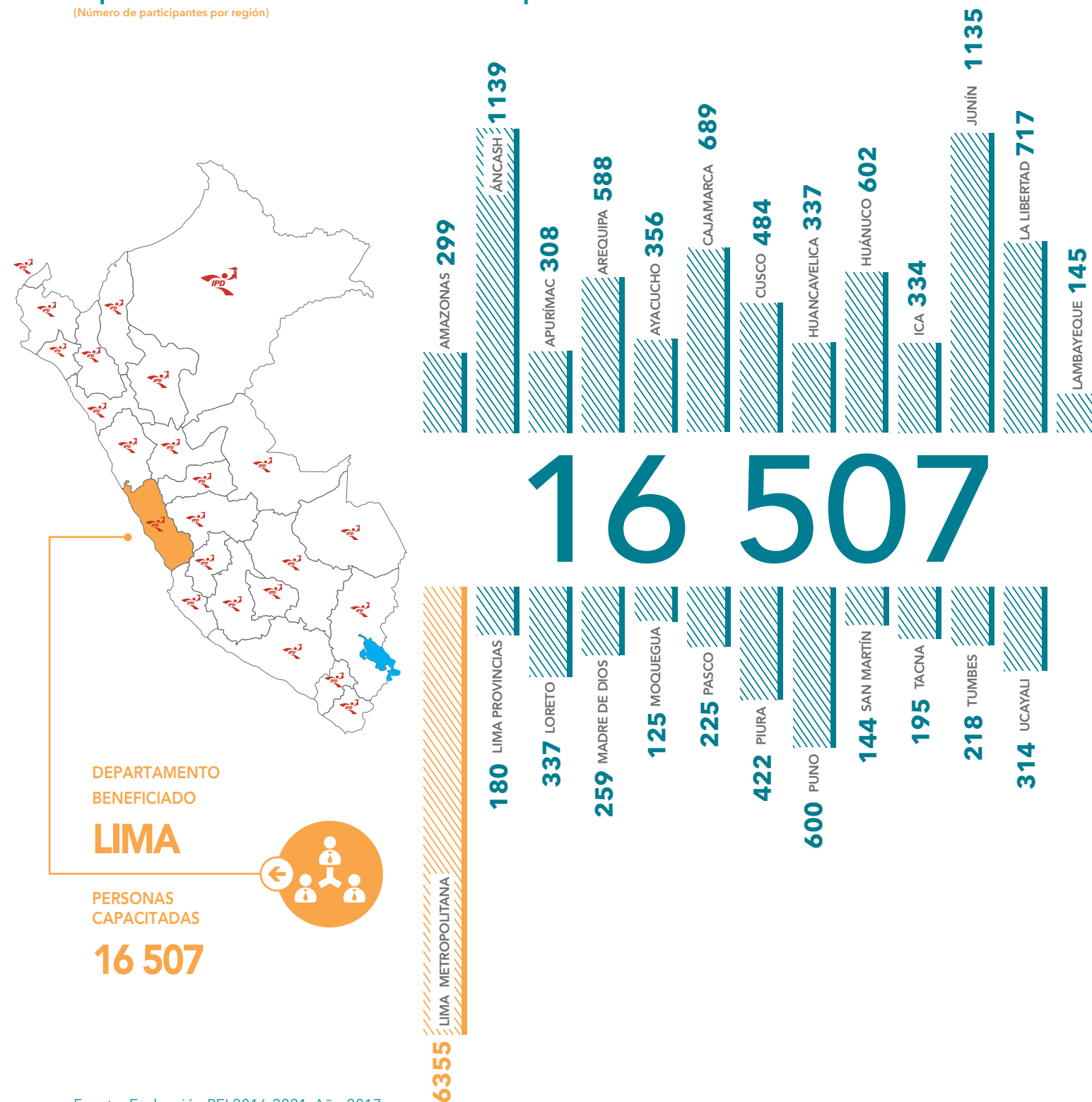
A fin de potenciar las capacidades de los agentes deportivos, la Dirección Nacional de Capacitación y Técnica Deportiva (DNCTD), brinda los cursos de capacitación presenciales, dictados por profesionales en educación física y entrenadores acreditados por las Federaciones Deportivas Nacionales, de modo que se garantice el aprendizaje por medio de la práctica.

Durante el año 2017 se logró capacitar a 16 507 agentes de las 25 regiones del país, mediante los cursos de psicomotricidad, pedagogía del deporte, metodología de la investigación aplicada al deporte, bases biológicas, fundamentos básicos en las disciplinas de natación, fútbol, básquetbol, vóleybol, entre otras.



Capacitaciones virtuales - Fortalecimiento deportivo

(Número de participantes por región)



Fuente: Evaluación PEI 2016-2021, Año 2017
Elaboración: Unidad de Planeamiento del IPD



Fuente: Oficina de Información y Comunicaciones del IPD

C. Formación de Funcionarios Municipales

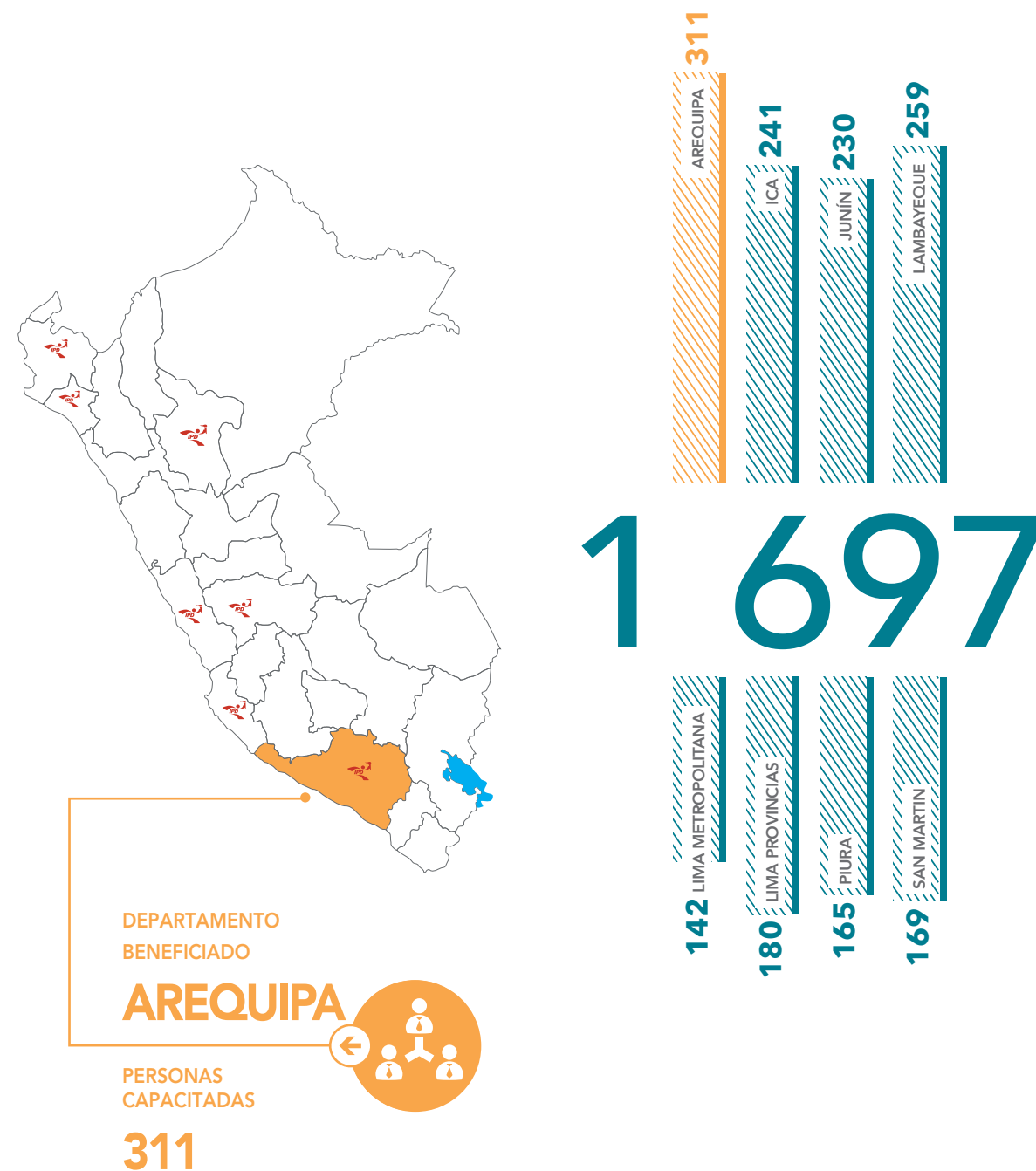
Se realizaron capacitaciones presenciales en 8 Macro Regiones a nivel nacional, beneficiando a 210 municipalidades de "Tipo B" a nivel nacional; asimismo, dando cumplimiento a la Meta 29 se desarrollaron capacitaciones virtuales a nivel nacional sobre temas como análisis situacional, marketing deportivo, gestión económico - financiera, innovación en organizaciones deportivas, etc. logrando los resultados trazados a principios de año.

El responsable de la implementación de asistencia técnica y orientación para el cumplimiento de las metas fue el Instituto Peruano del Deporte (IPD) a través de la Dirección Nacional de Capacitación y Técnica Deportiva (DNCTD).



Formación de Funcionarios Municipales

Número de participantes por región



Fuente: Evaluación PEI 2016-2021, Año 2017
Elaboración: Unidad de Planeamiento del IPD



3.2

Efraín Sotacuro (Fondista)

3.2 FORMACIÓN E IDENTIFICACIÓN DE TALENTOS

3.2.1. Captación de Talentos Deportivos

El IPD tiene en claro que la formación deportiva comienza desde la niñez, por este motivo nuestro proceso se inicia con la captación y selección de niños y niñas entre las edades de 5 a 14 años de edad, los cuales son identificados en los programas y eventos de masificación deportiva llevados a cabo por el IPD, gobiernos locales e instituciones privadas, con la finalidad de contribuir en su preparación para la posterior promoción al Programa de Formación Deportiva Regional. Para considerar a una persona como talento deportivo, este es evaluado a través de un protocolo que consta de una serie de criterios técnicos que miden su capacidad física y técnica. Para la selección de los talentos se tendrá en cuenta la priorización de la práctica de las disciplinas base como son el atletismo, gimnasia y básquetbol.

Adicionalmente, se incluye fútbol y vóleybol como disciplinas de arraigo popular. Los beneficiarios de este programa pasan por desarrollar habilidades y destrezas de las disciplinas base para el deporte competitivo. Estas disciplinas son: atletismo, gimnasia, natación, básquetbol, fútbol y vóleybol.





Fuente: Oficina de Información y Comunicaciones del IPD

3.2.2. Identificación de Talentos Deportivos

Siguiendo el modelo piramidal de desarrollo deportivo, brindamos servicios de entrenamiento orientados a la formación de aquellos talentos deportivos seleccionados a nivel nacional, acorde a los estándares internacionales, de modo que ayude a su futura inclusión en los niveles más avanzados del deporte competitivo. La población beneficiaria son niños y niñas de 8 a 16 años, que asisten a los talleres de las disciplinas deportivas de ciclismo, lucha, tabla, taekwondo, vóleybol, karate, levantamiento de pesas, gimnasia, judo, tenis de mesa, atletismo, boxeo y básquetbol.



Talentos Deportivos captados en el 2017

(Número de participantes por región)

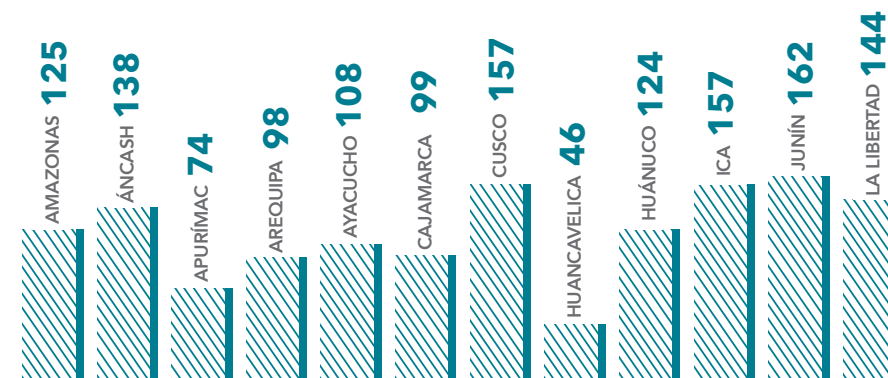


DEPARTAMENTO BENEFICIADO

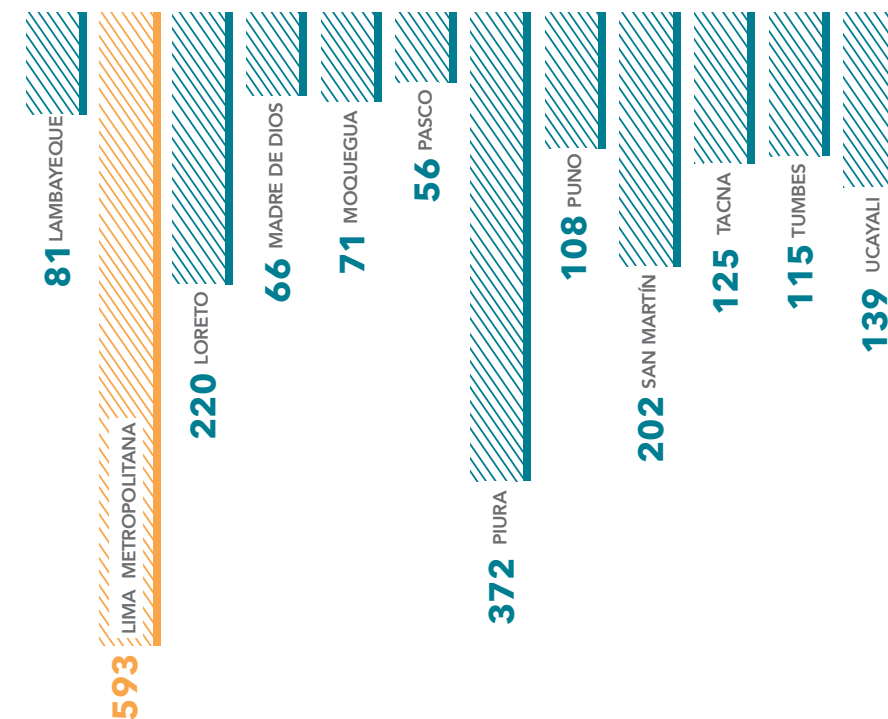
LIMA

DEPORTISTAS BENEFICIADOS

593



3 580



Fuente: Evaluación PEI 2016-2021, Año 2017
Elaboración: Unidad de Planeamiento del IPD



Fuente: Oficina de Información y Comunicaciones del IPD

3.2.3. Especialización Deportiva en Centros de Alto Rendimiento (CAR)

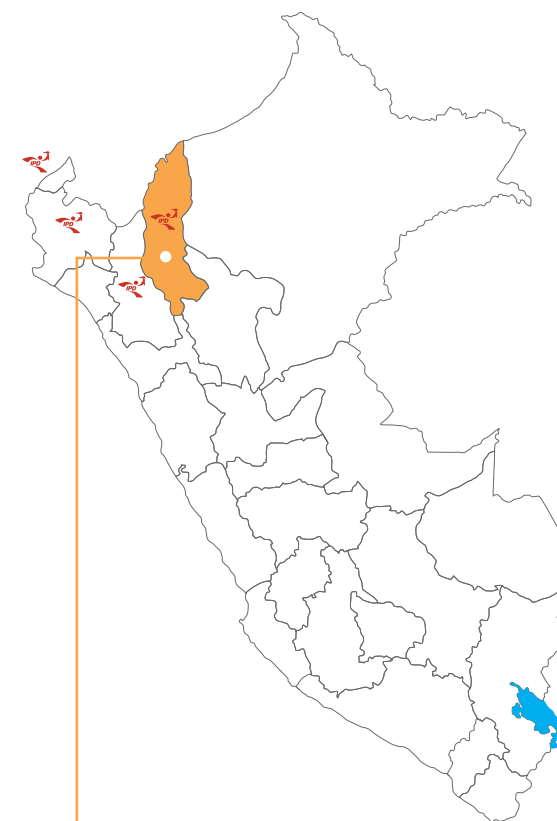
Los Centros de Alto Rendimiento (CAR) tienen la finalidad de potenciar las habilidades y destrezas de los deportistas de proyección (DP), calificados (DC) y de alto nivel (DECAN) en la práctica de una determinada disciplina deportiva, con miras a su eventual desarrollo deportivo de alta competencia. Estos son captados y seleccionados de los programas de formación deportiva y de los distintos eventos deportivos realizados a nivel nacional, quienes luego de pasar por una serie de rigurosas pruebas evaluativas, son admitidos.

A nivel nacional, contamos con cuatro Centros distribuidos en las ciudades de Arequipa, Cusco, Junín y Loreto, con una capacidad de atención promedio de 30 deportistas, en donde se brindan los servicios de alojamiento, alimentación, entrenamiento especializado, servicios médicos y áreas de esparcimiento y recreación.



CAR 2017

(Número de participantes por región)

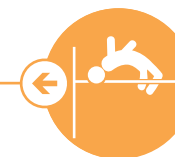


DEPARTAMENTO BENEFICIADO

AMAZONAS

DEPORTISTAS BENEFICIADOS

39



120

Fuente: Evaluación PEI 2016-2021, Año 2017
Elaboración: Unidad de Planeamiento del IPD



Fuente: Oficina de Información y Comunicaciones del IPD

3.2.4. Capacitación de Agentes Deportivos Federados

La Dirección Nacional de Capacitación y Técnica Deportiva (DNCTD), en coordinación con las federaciones deportivas de los deportes priorizados, desarrolló capacitaciones presenciales con ponentes nacionales y extranjeros, con la finalidad de elevar el nivel técnico de los entrenadores de alta competencia de nuestro país.


En el año 2017, se logró capacitar a 2 191 Agentes Deportivos Federados. Dentro de las principales capacitaciones se encuentran: Seminario Internacional de Fisioterapia Deportiva, Curso Integral para entrenadores y monitores de Béisbol y I Curso Nacional de Capacitación, Actualización y Formación de jueces de Lucha amateur.

Asimismo, se ejecutaron capacitaciones con las federaciones: Gimnasia, Judo, Béisbol, Bowling, Bádminton y Lucha Amateur quienes mostraron su interés de trabajar.



Capacitación de Agentes Deportivos Federados

(Número de participantes por región)



Fuente: Evaluación PEI 2016-2021, Año 2017
Elaboración: Unidad de Planeamiento del IPD

**CUADRO 01** Número de agentes federados por capacitación y región

Región	Curso/seminario/taller	Capacitados
Amazonas	Prevención y tratamiento de lesiones	26
Cajamarca	Capacitación de la liga de Basket	30
	Especialización para técnicos de Vóleybol	115
Cusco	Mini Atletismo	52
Huánuco	Entrenadores de Atletismo nivel I y II	88
Ica	Factor de riesgo en lesiones	15
La Libertad	Curso integral para entrenadores y monitores de Béisbol	21
	Curso de capacitación de Judo	50
Lima	Seminario internacional de fisioterapia deportiva	145
	Taller "Síndrome de sobre entrenamiento o fatiga crónica: qué es y cómo evitarla"	34
	Curso nacional de capacitación, actualización y formación de Jueces - Árbitros Nacionales de Lucha Olímpica 2017	42
	Perspectivas de la psicología en el Deporte de Alto Rendimiento	46
	Curso integral para entrenadores y monitores de Béisbol	48
	Taller de consideraciones nutricionales para el desarrollo de la masa muscular	23
	Psicología deportiva	66
	Clínica de Béisbol	45
	Seminario internacional de nutrición deportiva	140
	Mini Lucha infantil cat. 9- 10 años	91
	Taller internacional de fisioterapia deportiva para deportistas	61
	Programa de aprendizaje para la Mini-Lucha infantil categoría 11 - 12 años	69
	Elaboración de los programas de aprendizaje de la Lucha	69
	Curso de actualización para entrenadores y arbitraje de Basket	33
	Curso de actualización para entrenadores y arbitraje de Atletismo	29
	Curso de entrenadores y árbitros de Handball	22
	Protocolo y paramaste en el deporte de la Lucha Olímpica	39
	Curso de tecnificación de Judo	20
	Importancia del análisis de las incidencias frecuentes dentro del combate	39
	Curso de tecnificación de Judo	17
Curso de tecnificación de Judo	28	
Loreto	Planificación y arbitraje en Handball	51
Moquegua	Planificación del entrenamiento en la Lucha Deportiva – nivel básico	34
Pasco	Curso de tecnificación de Judo	22
San Martín	Mini Lucha infantil cat. 7- 8 años	115
	Taller de reglas y arbitraje de fútbol	79
Tacna	Curso de Atletismo nivel II	94
	Curso entrenadores de Vóleybol nivel I y II	49
	Capacitación fundamentos y arbitraje de la Natación	44
Tumbes	Curso para árbitro de Vóleybol	107
	Taller de ética e integridad para deportistas	43
Total	Fisioprofilaxis y atención de lesiones en el deporte de la Lucha	50
		2 191

Fuente : Evaluación del PEI 2016-2021, Año 2017
Elaboración: Unidad de Planeamiento - IPD



Yanet Sovero Niño (Lucha Libre)

+

+

+

3.3

3.3 DESARROLLO DEL DEPORTE DE ALTA COMPETENCIA

3.3.1. Desarrollo de estímulos a deportistas de alto nivel

Se brinda apoyo directo a los deportistas de alta competencia, categorizados de acuerdo a su rendimiento deportivo, mediante la entrega de diversos beneficios (vales económicos, vales alimenticios, efectivo, seguro médico y premios), mediante los cuales se pueda cubrir sus principales necesidades, en virtud de asegurar su adecuada preparación y fortalecimiento de su nivel competitivo.

A continuación se desagregan las modalidades mediante las cuales se brinda este apoyo:

A. Programa de apoyo al deportista PAD -I

Dirigido a deportistas calificados (DC) y deportistas de proyección (DP), la cual se da mediante vales económicos, pólizas de seguro médico y premios. Beneficiamos en el 2017, dentro de este programa a 497 atletas.

B. Programa de apoyo al deportista PAD -II

Dirigido a deportistas calificados de alto nivel (DECAN), a través de la entrega de vales económicos, pólizas de seguro y premios. Cabe resaltar que estos atletas cuentan con marcas a nivel sudamericano, panamericano y mundial. Beneficiamos a un total de 63 atletas, en el 2017

C. Programa Maratonistas

Dirigido exclusivamente a deportistas de alta competencia de la modalidad de fondo y medio fondo de la disciplina de atletismo, se brinda el apoyo a través de la entrega de vales económicos, alimentación, alojamiento, pólizas de seguro y premios. El número de maratonistas atendidos mediante este programa fue de 140, con la incorporación de atletas provenientes de las ciudades de Ancash, Arequipa, Cusco, Huancavelica, Pasco y Puno; en los tres campamentos de Cusco, Junín y Puno.



S/ 14 172 265

MONTO
INVERTIDO



591

DEPORTISTAS
BENEFICIADOS



38

ORGANIZACIONES
BENEFICIADAS

CUADRO 02 Número de deportistas beneficiarios del Programa de Apoyo al Deportista (PAD) y el Programa Maratonistas, por nivel de apoyo, según Federación Deportiva Nacional, 2017

Federación Deportiva Nacional y otras organizaciones	Programa de Apoyo al Deportista (Por nivel)			Programa de Maratonistas	Total
	PAD I	PAD II	Total PAD		
Actividades Sub-Acuáticas	2	-	2	0	2
Ajedrez	18	4	22	0	22
Atletismo	49	10	59	31	90
Bádminton	23	5	28	0	28
Básquetbol	12	-	12	0	12
Béisbol	11	-	11	0	11
Billar	12	-	12	0	12
Bochas	5	-	5	0	5
Bowling	7	-	7	0	7
Boxeo	2	-	2	0	2
Ciclismo	13	-	13	0	13
Ecuestre	1	1	2	0	2
Esgrima	2	-	2	0	2
Esquí Acuático	2	1	3	0	3
Gimnasia	13	1	14	0	14
Golf	3	-	3	0	3
Judo	25	2	27	0	27
Karate	32	1	33	0	33
Kung Fu	9	-	9	0	9
Levantamiento de Pesas	21	2	23	0	23

CUADRO 02 Número de deportistas beneficiarios del Programa de Apoyo al Deportista (PAD) y el Programa Maratonistas, por nivel de apoyo, según Federación Deportiva Nacional, 2017

Federación Deportiva Nacional y otras organizaciones	Programa de Apoyo al Deportista (Por nivel)			Programa de Maratonistas	Total
	PAD I	PAD II	Total PAD		
Lucha Amateur	37	2	39	0	39
Muay Thai	5	9	14	0	14
Natación	30	-	30	0	30
Paleta Frontón	13	-	13	0	13
Patinaje	1	-	1	0	1
Remo	6	5	11	0	11
Rugby	5	-	5	0	5
Sóftbol	6	-	6	0	6
Squash Racket	4	1	5	0	5
Tabla	19	7	26	0	26
Tae Kwon Do	20	3	23	0	23
Tenis	12	-	12	0	12
Tenis de Mesa	19	-	19	0	19
Tiro Peruana	14	2	16	0	16
Triatlón	7	-	7	0	7
Vela	9	6	15	0	15
Vóleybol	24	-	24	0	24
ANPP ^{1/}	4	1	5	0	5
Total					591

Fuente: Instituto Peruano del Deporte - Dirección Nacional de Deporte Afiliado
Elaboración: Instituto Peruano del Deporte - Oficina de Presupuesto y Planificación - Unidad de Estadística y Preinversión



Fuente: Oficina de Información y Comunicaciones del IPD

3.3.2. Dotación de Servicios Biomédicos

En apoyo al desarrollo integral de los deportistas, brindamos un trabajo multidisciplinario que contribuya al incremento de su rendimiento deportivo a través de atenciones biomédicas preventivas y asistenciales. En el 2017 mejoramos la cobertura y la calidad de atención mediante la adquisición de equipos acorde a los estándares internacionales, beneficiando a 5 995 deportistas.

Adicionalmente, se hizo entrega de suplementos nutricionales (vitaminas, proteínas, entre otros) a los deportistas, en virtud de mejorar significativamente sus condiciones físicas para el adecuado rendimiento en las distintas competencias deportivas en las que participan.



Dotación de Servicios Biomédicos

Atenciones según servicio médico (especialidad), 2017



Terapia física (Fisioterapia y Rehabilitación física)



Medicina (Clínica)



Odontología (Estomatología)



Laboratorio



Psicología



Electrocardiograma (Cardiología)



Antropometría (Cineantropometría)



Nutrición



Tópico



Fisiología

Total

31 489
NÚMERO DE ATENCIONES

Fuente: Evaluación PEI 2016-2021, Año 2017
Elaboración: Unidad de Planeamiento del IPD



+
3.4

3.4 INVERSIÓN E INFRAESTRUCTURA

3.4.1. Mantenimiento de Infraestructura Deportiva

El IPD, durante el 2017, invirtió la suma de S/ 9 980 091 para la mejora, rehabilitación y/o construcción de infraestructura deportiva a nivel nacional, en virtud de contar con instalaciones adecuadas para la práctica de actividades físicas y recreativas, como también, con instalaciones modernas acorde a los estándares internacionales que contribuyan al incremento del rendimiento deportivo de nuestros deportistas de alta competencia.

3.4.2. Proyectos de inversión

El IPD, durante el 2017, ha invertido la suma de S/ 8 286 260.00 para la ampliación, mejora, rehabilitación y/o construcción de infraestructura deportiva a nivel nacional, en virtud de contar con instalaciones adecuadas para la práctica de actividades físicas y recreativas, como también, con instalaciones modernas acorde a los estándares internacionales que contribuyan al incremento del rendimiento deportivo de nuestros deportistas de alta competencia.



S/ 9 980 91

MONTO INVERTIDO



10

PROYECTOS ATENDIDOS



27

INSTALACIONES INFRAESTRUCTURAS MANTENIDAS

CUADRO 03 Ejecución del Servicio de Mantenimiento a las Instalaciones Deportivas, por región

Región	Instalación deportiva	Ejecución
Cajamarca		220 320
	Estadio Héroes de San Ramón	220 320
Cusco		20 836
	Coliseo Cerrado de Cusco	20 836
Junín		6 500
	Coliseo Cerrado Wanka, Estadio Mariscal Castilla y Estadio Huancayo	6 500
La Libertad		2 687
	Estadio La Unión	2 687
Lambayeque		321 370
	Coliseo Cerrado de Chiclayo	321 370
Lima Provincias		27 130
	Complejo Deportivo Huacho	27 130
Lima		823 502
	Coliseo Eduardo Dibós	48 513
	Complejo Deporte Oscar R. Benavides	62 889
	Complejo Deportivo Andrés Avelino Cáceres	3 800
	Complejo Deportivo Canto Grande	58 442
	Complejo Deportivo Puente del Ejército	2 435
	Estadio Nacional	590 194
	Mini Complejo Mangamarca	5 000
	Piscina Matute	29 300
	Villa Deportiva Nacional - Videna	22 929
Loreto		300 200
	Estadio Max Agustín	300 200

CUADRO 03 Ejecución del Servicio de Mantenimiento a las Instalaciones Deportivas, por región

Región	Instalación deportiva	Ejecución
Moquegua		9 950
	Complejo Deportivo Los Vegetales	4 975
	Estadio Mariscal Domingo Nieto	4 975
Pasco		10 000
	Daniel Alcides Carrión	10 000
Piura		317 100
	Coliseo Miguel Gerónimo Seminario y Jaime	317 100
Puno		56 400
	Eduardo Rodríguez Ponce de León	51 425
	Estadio Enrique Torres Belón	4 975
San Martín		41 000
	Coliseo Cerrado Ayaymama	2 000
	Estadio IPD Moyobamba	39 000
Tacna		81 500
	Estadio Pallardeli	81 500
Tumbes		202 000
	Coliseo Tumpis	202 000
Ucayali		24 780
	Estadio Jorge Forest Forest	24 780
Total		2 465 274

Fuente: Instituto Peruano del Deporte - Dirección Nacional de Deporte Afiliado
Elaboración: Instituto Peruano del Deporte - Oficina de Presupuesto y Planificación - Unidad de Estadística y Preinversión

3.4.2. Proyectos de inversión

A. Ampliación y Remodelación de la Piscina Olímpica de Trujillo.

Para la culminación de este proyecto se contrató a un consultor para la instalación de un autotransformador trifásico seco de 160 KVA-400/230 VAC para la puesta en servicio de baja tensión de la Piscina Olímpica de Trujillo para la puesta en operación del sistema de utilización en 10KV.

Asimismo, mediante Contrato N° 22-2015-IPD-EMPRESA PERUANA MERCANTIL CONTRATISTAS GENERALES SAC, se contrató el servicio de suministro e instalación para la puesta en operación del sistema de utilización en 10kv, la misma que fue posterior a la instalación del autotransformador, por incompatibilidad de energías.

B. Mejoramiento del servicio deportivo ubicado en el asentamiento humano Los Amautas, distrito de San Juan de Lurigancho - Lima - Lima

En el segundo semestre del 2017 se realizó la liquidación de la obra.

C. Creación del servicio deportivo en el barrio San Isidro de Apay, distrito de Jauja, provincia de Jauja - Junín

En el segundo semestre del 2017 se efectuó las valorizaciones del proyecto, así como la contratación del servicio de supervisión y servicios para la elaboración del expediente técnico adicional.

D. Rehabilitación, Remodelación y Equipamiento de la Infraestructura del Estadio Nacional de Lima.

Implementación de Infraestructura para el Local del Archivo Central del Instituto Peruano del Deporte - IPD - Estadio Nacional Zona Oriente -Primer Piso, que forma parte del proyecto denominado "Rehabilitación, remodelación y equipamiento de la infraestructura del Estadio Nacional"

Al segundo semestre del 2017 se efectuó el pago por concepto de valorizaciones y la supervisión del proyecto, así como la adquisición e instalación de estantería móvil con sistema mecánico y mobiliario administrativo para el archivo central del IPD, para la organización y almacenamiento de la documentación administrativa y conservación de los documentos.

Asimismo, se efectuaron servicios de acondicionamiento de las oficinas administrativas del IPD por el monto de S/. 28,100.00.

E. Mejoramiento de los servicios deportivos en el complejo Elías Aguirre, distrito de Chiclayo, provincia de Chiclayo, región Lambayeque

Se realizó el pago por servicio de arbitraje (pago del segundo anticipo de honorarios a favor de árbitro único y secretaria arbitral en relación al proceso de arbitraje seguido por Consorcio M&T) por el importe de S/. 12,529.37.

El 15 de agosto del 2017 se contrató los servicios de un perito especialista en Contrataciones del Estado y experto en el tema de desarrollo de elaboración de expedientes técnicos de obra - en virtud al Contrato N° 006-2013-IPD-CONSORCIO CHICLAYO, por el importe de S/. 20 000.00.

CUADRO 04 Proyectos de Inversión Pública

Regiones	Nombre del Proyecto	PIM 2017 (S/)	Ejecución (S/)	Saldo (S/)	% de Ejecución
Lambayeque	Mejoramiento de los Servicios Deportivos en el Complejo Elías Aguirre, Distrito Chiclayo, Región Lambayeque	83 530	82 484	1 046	98.75%
Lima	Mejoramiento de Servicios Deportivos de la Villa Deportiva Nacional- VIDENA, San Luis, Lima	5 033 796	465 994	4 567 802	9.26%
La Libertad	Ampliación y Remodelación de la Piscina Olímpica de Trujillo	228 520	228 519	1	100.00%
Junín	Creación del Servicio Deportivo en el Barrio San Isidro de Apay, Distrito de Jauja, Provincia de Jauja - Junín	1 225 255	1 216 706	8 549	99.30%
Lima	Rehabilitación, Remodelación y Equipamiento de la Infraestructura del Estadio Nacional de Lima	4 830 450	4 777 005	53 445	98.89%
Lima	Mejoramiento del Servicio Deportivo ubicado en el Asentamiento Humano Los Amautas, distrito de San Juan de Lurigancho - Lima - Lima	7 128	7 128	-	100.00%
Junín	Ampliación y Mejoramiento del Servicio Deportivo de Atletismo del Complejo Deportivo 3 de Octubre en el Distrito y Provincia de Huancayo, Region Junin	6 886 368	1 508 424	5 377 944	21.90%
Total		18 295 047	8 286 260	10 008 787	45.3%

Fuente: Instituto Peruano del Deporte - Oficina de Infraestructura
Elaboración: Instituto Peruano del Deporte - Oficina de Presupuesto y Planificación - Unidad de Estadística y Preinversión



+
3.5

3.5 SUBVENCIONES

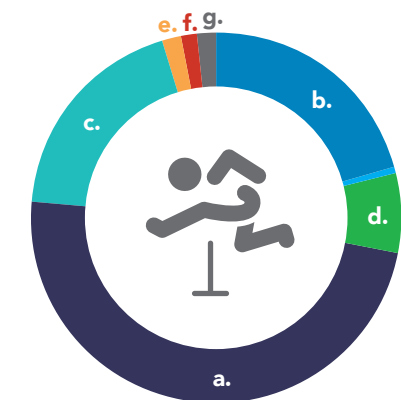
3.5.1. Subvenciones a Federaciones Deportivas y a la ANPP

Con el propósito de incrementar el nivel del deporte nacional en competencia internacional, brindamos subvenciones económicas las Federaciones Deportivas Nacionales (FDN), y a la Asociación Nacional Paralímpica del Perú (ANPP), orientadas a garantizar la sostenibilidad de la preparación e incrementar el nivel deportivo de nuestros representantes.

Este apoyo consiste en la dotación de recursos económicos para la contratación de entrenadores, participación en eventos deportivos nacionales e internacionales, pagos de cuotas de afiliación y/o membresía, apoyo para aspectos administrativos, acondicionamiento y mejoramiento de infraestructura deportiva, adquisición de material y/o equipamiento deportivo; y capacitación.

En el 2017 se entregó en total S/ 56 091 216, a favor de las FDN, donde las Federaciones de Atletismo, Vóleybol y Natación fueron las que mayor monto de subvención obtuvieron con S/ 5 593 667, S/ 4 070 757 y S/ 2 572 435 respectivamente.

DISTRIBUCIÓN PORCENTUAL DE LAS SUBVENCIONES POR RUBRO



a. Eventos internacionales	47.2%
b. Entrenadores deportivos	20.3%
c. Equipamiento y material deportivo	18.4%
d. Eventos nacionales	6.7%
e. Gastos administrativos	3.9%
f. Servicios generales	1.7%
g. Capacitación	1.4%
h. Cuota de afiliación	0.4%



558

EVENTOS INTERNACIONALES EN LOS QUE SE PARTICIPÓ



302

EVENTOS NACIONALES EN LOS QUE SE PARTICIPÓ



45

FEDERACIONES SUBVENCIONADAS

CUADRO 05 Subvenciones otorgadas, según Federación Deportiva Nacional, 2017 (Soles)

N°	Federación Deportiva Nacional	Total
1	Aerodeportiva	29 358
2	Ajedrez	600 000
3	Atletismo	5 593 667
4	Automovilismo Deportivo	362 859
5	Bádminton	1 896 056
6	Béisbol	1 102 567
7	Billar	400 000
8	Bochas	212 631
9	Bowling	1 079 161
10	Boxeo	954 548
11	Canotaje	182 910
12	Ciclismo	1 652 349
13	Ecuestre	893 290
14	Esgrima	636 530
15	Esquí Acuático	1 171 051
16	Fisicoculturismo y Fitness	400 000
17	Gimnasia	2 011 536
18	Golf	671 105
19	Handball	727 031
20	Hockey	1 102 000
21	Judo	2 572 435
22	Karate	2 037 500
23	Kick Boxing	180 000

CUADRO 05 Subvenciones otorgadas, según Federación Deportiva Nacional, 2017 (Soles)

N°	Federación Deportiva Nacional	Total
24	Levantamiento de Pesas	1 782 223
25	Lucha Amateur	2 075 011
26	Motociclismo	220 000
27	Motonáutica	180 000
28	Muay Thai	400 000
29	Natación	2 592 919
30	Paleta Frontón	635 031
31	Patinaje	151 000
32	Personas con Discapacidad Física	243 402
33	Remo	1 096 478
34	Rugby	1 263 959
35	Sóftbol	1 225 143
36	Squash Racket	711 352
37	Tabla	2 199 702
38	Tae Kwon Do	2 053 462
39	Tenis	1 558 204
40	Tenis de Mesa	505 420
41	Tiro con Arco	30 177
42	Tiro Peruana	2 041 648
43	Triatlón	796 244
44	Vela	2 296 439
45	Vóleybol	4 070 757
46	ANPP (Asociación Paralímpica del Perú)	1 494 061
Total		56 091 216

Fuente: IPD - Dirección Nacional de Deporte de Afiliado
Elaboración : Unidad de Estadística y Preinversión-OPP

CUADRO 06 Cantidad de medallas de Oro, Plata y Bronce por Federación Deportiva Nacional – 2017

Federaciones / ANPP	Oro	Plata	Bronce	Total
Ajedrez	7	6	4	17
ANPP	6	11	7	24
Atletismo	57	52	61	170
Bádminton	41	33	60	134
Básquetbol	0	0	1	1
Beisbol	0	0	0	0
Billar	2	3	6	11
Bochas	1	1	4	6
Bowling	3	5	4	12
Boxeo	1	3	7	11
Ciclismo	4	1	4	9
Deportes ecuestres	0	0	3	3
Esgrima	3	2	2	7
Esqui acuático	2	3	2	7
FEDENADIF	0	0	1	1
Fisicoculturismo	7	10	3	20
Gimnasia	6	5	8	19
Golf	3	1	1	5
Handball	0	1	1	2
Hockey	0	0	0	0
Judo	14	6	41	61
Karate	16	10	16	42
Kendo	0	0	0	0

CUADRO 06 Cantidad de medallas de Oro, Plata y Bronce por Federación Deportiva Nacional – 2017

Federaciones / ANPP	Oro	Plata	Bronce	Total
Kick boxing	31	17	9	57
Kung fu	0	0	0	0
Lev. de pesas	27	39	34	100
Lucha amateur	16	16	36	68
Motonáutica	1	3	4	8
Muay Thai	11	6	10	27
Natación	17	21	22	60
Paleta frontón	3	4	0	7
Patinaje	0	0	0	0
Remo	6	8	8	22
Rugby	0	2	3	5
Sóftbol	0	0	1	1
Squash racket	1	2	1	4
Tabla	1	0	4	5
Tae kwon do	20	17	39	76
Tenis	35	18	44	97
Tenis de mesa	3	7	13	23
Tiro	23	36	20	79
Tiro con arco	0	0	0	0
Triatlón	0	0	0	0
Vela	14	9	7	30
Vóleibol	0	3	3	6
Total	382	361	494	1,237

Fuente: Instituto Peruano del Deporte - Dirección Nacional de Deporte Afiliado
Elaboración: Instituto Peruano del Deporte - Oficina de Presupuesto y Planificación - Unidad de Estadística y Preinversión

CUADRO 07 Participantes en eventos deportivos internacionales, por sexo, según Federación Deportiva Nacional

Nombre del evento por Federación Deportiva	Total	Sexo	
		Hombres	Mujeres
Ajedrez	64	37	27
Campeonato Zonal 2.4	5	5	-
Campeonato Continental Absoluto de Ajedrez 2017	8	7	1
Festival Panamericano de la Juventud 2017	18	7	11
Base de Entrenamiento	4	4	-
Copa Mundial de Ajedrez	3	3	-
Campeonato Continental Femenino de Ajedrez 2017	4	0	4
Campeonato Mundial Juvenil de Ajedrez	8	4	4
Torneo Internacional Clemente Torres	1	1	-
Festival Sudamericano de Ajedrez	13	6	7
Atletismo	395	210	185
Base de Entrenamiento de Marcha	4	3	1
Sudamericano de Cross Country	9	3	6
Campeonato Sudamericano de Media Maratón	5	2	3
Campeonato Sudamericano de Maratón	5	2	3
Circuito Internacional de Marcha Nuevo León 2017	4	0	4
Grand Prix Sudamericano Estrella Puente	5	3	2
Grand Prix Darwin Piñeyrua	6	3	3
Campeonato Mundial de Cross Country	15	8	7
Grand Prix Sudamericano German Lauro	6	4	2
Grand Prix Sudamericano Alejandra García	5	3	2
26° Gran Premio Internacional de Marcha Atlética - Rio Mayor	4	1	3
Daegu International Marathon Race	2	1	1
Grand Prix Sudamericano Hugo M. la Nasa	6	4	2
Grand Prix Sudamericano de Concepción	4	3	1
Grand Prix Sudamericano Orlando Guaita	4	4	-
Mount Sac Relays	5	4	1
Grand Prix Sudamericano Mario Paz	11	6	5
Grand Prix Sudamericano Julia Iriarte	10	5	5
Grand Prix Sudamericano Pedro Gálvez Velarde	39	22	17
Grand Prix Sudamericano Ciudad de Lima	39	19	20

CUADRO 07 Participantes en eventos deportivos internacionales, por sexo, según Federación Deportiva Nacional

Nombre del evento por Federación Deportiva	Total	Sexo	
		Hombres	Mujeres
Gran Prix Sudamericano de Medellín	5	4	1
Payton Jordán	3	1	2
Copa Panamericana de Marcha	15	7	8
Grand Prix Sudamericano Marco Borocco	13	9	4
Campeonato Sudamericano de Atletismo U20	16	8	8
Campeonato Sudamericano de Atletismo Categoría Mayores	24	12	12
Campeonato Mundial Sub18	7	3	4
Campeonato Panamericano de Atletismo Categoría Sub20	15	8	7
Campeonato Mundial de Mayores	7	4	3
Base de Entrenamiento de Salto Alto	1	1	-
Campamento Internacional de Velocidad I (400 Mts y 400 Con Vallas)	10	7	3
Campamento Internacional de Vallas y Relevos	13	8	5
Campamento Internacional de Velocidad II - (100 y 200 Mts)	13	7	6
Campeonato Interclubes de Adultos	3	1	2
Campamento Internacional de Saltos Horizontales	12	6	6
Base de Entrenamiento de Marcha Atlética en Colombia	2	1	1
Campeonato Sudamericano de Montaña y Trail	10	6	4
XVIII Juegos Deportivos Bolivarianos Santa Marta 2017	24	11	13
Campamento Internacional de Saltos Verticales	8	4	4
Base de Entrenamiento Velocidad en Brasil	3	1	2
Base de Entrenamiento de Marcha en Cuba	3	1	2
Bádminton	212	106	106
XXI Pan American Bádmbinton Championships Mixed Team Event 2017	8	3	5
III Perú International Series 2017	19	12	7
XXII Perú International 2017	25	13	12
XXI Pan American Bádmbinton Championships 2017	12	6	6
2017 Yonex Canadá Open	8	4	4
2017 Yonex U.S. Open Bádmbinton Championships	2	0	2
XXVI Pan Am Junior Bádmbinton Championships 2017	29	12	17
2017 Yonex K&D Graphics International Series	9	4	5
Carebaco U-19 International & Carebaco Open 2017	9	4	5

CUADRO 07 Participantes en eventos deportivos internacionales, por sexo, según Federación Deportiva Nacional

Nombre del evento por Federación Deportiva	Total	Sexo	
		Hombres	Mujeres
Brasil para-Bádminton International 2017	5	4	1
IV Guatemala International Junior 2017	4	2	2
VIII Internacional Mexicano 2017	4	2	2
Herbalife International Series Guatemala 2017	6	2	4
II Juegos Suramericanos de la Juventud 2017	4	2	2
Base de Entrenamiento en la India	8	4	4
Usa para-Bádminton International 2017	5	3	2
XVIII Juegos Deportivos Bolivarianos Santa Marta 2017	8	4	4
BWF para-Bádminton World Championships 2017	4	2	2
Campeonato Sudamericano Adulto y Juvenil de Bádminton Rio de Janeiro 2017	34	18	16
2017 Yonex / K&D Graphics International Challenge	9	5	4
Basketball	12	12	-
XVIII Juegos Deportivos Bolivarianos Santa Marta 2017	12	12	-
Béisbol	34	34	-
Juegos Bolivarianos	18	18	-
Pre mundial U23	16	16	-
Billar	39	27	12
31ST World Championship National Teams Three Cushion	2	2	-
7th World Championship Ladies 3 Cushion	1	0	1
Panamericano Billar 3 Bandas 2017, XV Juvenil, XXVII Máxima, XXVII por Equipos y II Damas	10	8	2
Verhoven Open Three Cushion Biliard 2017	1	1	-
2017 Million Dollar Billiards International Open In North Hollywood	1	1	-
Campeonato Panamericano Pool Damas y Caballeros Individual y Equipos	19	12	7
World Championship Juniors Three Cushion	1	1	-
2017 World 9-Ball Championship Juniors	1	0	1
Women's 9-Ball World Championship	1	0	1
World Championship 3-Cushion	1	1	-
World 9-Ball Championship - Men	1	1	-
Bochas	15	13	2

CUADRO 07 Participantes en eventos deportivos internacionales, por sexo, según Federación Deportiva Nacional

Nombre del evento por Federación Deportiva	Total	Sexo	
		Hombres	Mujeres
Campeonato Mundial de Bochas Zerbin Adultos Varones	3	3	-
Campeonato Panamericano Juvenil Sub23 Raffa Volo	5	5	-
Campeonato Panamericano de Bochas Estilo Sudamericano Adultos Varones	5	5	-
Campeonato Panamericano de Bochas Zerbin Adultos Damas	2	0	2
Bowling	58	45	13
Base de Entrenamiento Internacional Training & Research Center	7	7	-
VI Campeonato Iberoamericano de Bowling	4	4	-
XII Campeonato Centroamericano y del Caribe de Bowling Concecabol Mayores	6	6	-
XVII Campeonato Panamericano 2017 Sub16 y Sub21	9	6	3
II Encuentro Panamericano Ciudad de Lima 2017	10	7	3
Campeonato Sofía International Open 2017	4	4	-
Campeonato Centroamericano y del Caribe de Bowling Juvenil, Sub16 y Sub21 2017	9	6	3
Campeonato Qubica AMF Bowling World Cup	1	1	-
XVIII Juegos Bolivarianos Santa Marta 2017	8	4	4
Boxeo	50	39	11
Base de Entrenamiento	13	10	3
II Juegos Suramericanos de la Juventud	4	4	-
Base de Entrenamiento	13	10	3
XII Copa del Pacifico	8	6	2
XVIII Juegos Bolivarianos 2017	12	9	3
Ciclismo	100	75	25
World Cycling Centre BMX Juniors Training Camp	1	1	-
Campeonato Panamericano de BMX Clase CC	10	6	4
Copa Latinoamericana de BMX Round 4 Clase C1	10	6	4
Base de Entrenamiento de BMX	3	3	-
Uci Mountain Bike Masters World Championships	2	1	1
Festival Deportivo Centroamericano	2	1	1
2017 UCI BMX World Championships	7	5	2
VII Vuelta Ciclista Internacional Orgullo Wanka	1	1	-

CUADRO 07 Participantes en eventos deportivos internacionales, por sexo, según Federación Deportiva Nacional

Nombre del evento por Federación Deportiva	Total	Sexo	
		Hombres	Mujeres
Elite Pan-American Track Cycling Championship Couva 2017	2	1	1
Copa Agua Vista MTB XCO 2017	4	2	2
II Juegos Suramericanos de la Juventud	4	2	2
1ro Abierto Uruguay	5	3	2
XXII Vuelta Internacional Ciclista a Cochabamba	6	6	-
7mo Round Copa Latinoamericana de BMX	3	3	-
8vo Round Copa Latinoamericana de BMX	3	3	-
Base de Entrenamiento Ciclismo de Ruta	8	6	2
Base de Entrenamiento Ciclismo de Pista	4	4	-
XVIII Juegos Bolivarianos Santa Marta 2017 - Modalidad MTB	6	4	2
XVIII Juegos Bolivarianos Santa Marta 2017 - Modalidad Ruta	8	6	2
XVIII Juegos Bolivarianos Santa Marta 2017 - Modalidad BMX	1	1	-
XVIII Juegos Bolivarianos Santa Marta 2017	4	4	-
Carrera de las Luces	1	1	-
Base de Entrenamiento las Luces	1	1	-
Base de Entrenamiento de Ruta - Boyacá	4	4	-
Ecuestre	14	6	8
Campeonato Sudamericano Juvenil e Infantil - FEI South América Jumping Championships	1	1	-
Base de Entrenamiento Colombia	7	3	4
XVIII Juegos Bolivarianos Santa Marta 2017	6	2	4
Campeonato Sudamericano Senior 2017	4	1	3
Copa del Mundo Espada Juvenil Masculina y Femenina	4	2	2
XVIII Juegos Deportivos Bolivarianos 2017	19	10	9
II Scalafon Nacional de Mayores Individual y por Equipos	18	10	8
Copa del Mundo Juvenil de Florete Masculino y Femenino	7	5	2
VIII Juegos Deportivos Cerro Pelado La Habana 2017	27	14	13
Esquí Acuático	30	17	13
Campeonato Mundial Juvenil de Esquí Acuático 2017	3	1	2
Campeonato Mundial de Esquí Acuático Sub21 IWWF	4	2	2
Campeonato Mundial Open 3 Modalidades IWWF	4	2	2

CUADRO 07 Participantes en eventos deportivos internacionales, por sexo, según Federación Deportiva Nacional

Nombre del evento por Federación Deportiva	Total	Sexo	
		Hombres	Mujeres
Base de Entrenamiento 3 Modalidades 01	1	1	-
Base de Entrenamiento figuras 01	1	0	1
Base de Entrenamiento 3 Modalidades 02	1	1	-
Base de Entrenamiento Figuras 02	1	0	1
II Campeonato Latinoamericano y Panamericano de Wakeboard	3	3	-
XVIII Juegos Deportivos Bolivarianos Santa Marta 2017	7	5	2
Base de Entrenamiento Figuras 03	1	0	1
Base de Entrenamiento 3 Modalidades	1	0	1
Base de Entrenamiento 3 Modalidades Slalom, Figuras, Salto - 03	1	1	-
Base de Entrenamiento 3 Modalidades Slalom, Figuras, Salto - 04	1	1	-
Base de Entrenamiento Figuras 04	1	0	1
Fedenadif'	11		11
II Torneo Sudamericano de BSSR Femenino Lima 2017	11	0	11
Fisicoculturismo	52	38	14
Arnold Classic Brasil 2017	10	7	3
43er Campeonato Sudamericano de Fisicoculturismo y Fitness 2017	34	25	9
Campeonato Panamericano Fisicoculturismo y Fitness	4	3	1
XVIII Juegos Deportivos Bolivarianos	4	3	1
Gimnasia	86	33	53
Base de Entrenamiento de Trampolín	1	1	-
Campamento Panamericano UPAG y Festival Deportivo Centroamericano	1	1	-
Base de Entrenamiento de Gimnasia Artística Femenina	6	0	6
Campeonato Sudamericano de Gimnasia Rítmica Guayaquil 2017	1	0	1
Base de Entrenamiento de Gimnasia Artística Masculina	6	6	-
Campeonato Panamericano de Especialistas por Aparatos	7	6	1
Campeonato Sudamericano de Gimnasia Aeróbica 2017	11	0	11
Campeonato Sudamericano Gim Artística Grupo Edades y Juvenil	11	6	5
II Juegos Sudamericanos de la Juventud Santiago 2017	3	1	2
47 Campeonato Mundial de Gimnasia Artística	2	2	-
Campeonato Panamericano de Gimnasia Aeróbica	11	0	11

CUADRO 07 Participantes en eventos deportivos internacionales, por sexo, según Federación Deportiva Nacional

Nombre del evento por Federación Deportiva	Total	Sexo	
		Hombres	Mujeres
XVIII Juegos Deportivos Bolivarianos Santa Marta 2017	14	5	9
Campeonato Sudamericano de Mayores de Gimnasia Artística	9	5	4
Base de Entrenamiento de Gaf	3	0	3
Golf	42	26	16
12° campeonato Sudamericano Amateur 2017	6	4	2
I Torneo Internacional de Menores de Golf "Alianza del Pacífico"	4	2	2
Campeonato Sudamericano de Golf Juvenil	6	3	3
2017 Toyota Junior World Golf Cup	4	4	-
Campeonato Argentino de Menores	4	2	2
XXXI Campeonato Sudamericano pre juvenil por Equipos	6	3	3
22° Torneo Internacional por Equipos - Copa Juan Carlos Tailhade	2	2	-
XVIII Juegos Deportivos Bolivarianos Santa Marta 2017	2	2	-
Campeonato Sudamericano Copa Los Andes	8	4	4
Handball	86	44	42
III Copa Inka Open Internacional Mayores Damas - Varones	32	17	15
XVIII Juegos Deportivos Bolivarianos Santa Marta 2017	28	14	14
Base de Entrenamiento	26	13	13
Hockey	34	17	17
Base de Entrenamiento preparación Juegos Panamericanos Lima 2019	34	17	17
Judo	405	273	132
Open de Buenos Aires	6	4	2
Open de Santiago	6	6	-
Open Mundial de Judo Lima 2017	30	21	9
Campeonato Panamericano de Judo Adulto 2017	7	6	1
Cancún Grand Prix 2017 México	7	5	2
Campeonato Panamericano Cadetes y Junior Rivera Maya 2017	23	14	9
OTC Castelldefels	11	8	3
Súper Copa de España Absoluta	11	9	2
Campo de Entrenamiento Verano 2017 - Valencia	11	8	3
European Judo Saarbrücken	11	8	3
EJU TC Seniors	11	8	3

CUADRO 07 Participantes en eventos deportivos internacionales, por sexo, según Federación Deportiva Nacional

Nombre del evento por Federación Deportiva	Total	Sexo	
		Hombres	Mujeres
European Judo Open Minsk 2017 Women y Men	11	8	3
OTC Going For Gold Minsk 2017	11	8	3
Campeonato del Mundo Cadetes	1	1	-
Campeonato del Mundo Absoluto	7	5	2
Open Panamericano Santo Domingo 2017	13	10	3
Open Panamericano Santo Domingo 2017	10	7	3
Juniors World Championships Individual ands Teams	3	2	1
Copa Panamericana Santiago 2017	11	7	4
Campeonato Sudamericano Individual	14	11	3
Campo de Entrenamiento con la Selección de Brasil	13	9	4
Campeonato Sudamericano Sub13 - Sub15	71	41	30
Campeonato Panamericano Sub13 - Sub15	71	41	30
XVIII Juegos Bolivarianos Santa Marta 2017	16	11	5
Grand Slam Tokyo 2017 Japan	10	8	2
Campo de Entrenamiento en Tokio	9	7	2
Kendo	9	6	3
6to Campeonato Latinoamericano Kendo	9	6	3
Karate	218	108	110
XVII Sudamericano Juvenil y XXVII Sudamericano de Mayores	57	33	24
The World Games 2017	1	0	1
XXVIII Panamericano Juvenil	36	18	18
Campeonato Premier League Karate 1 Stambul - Turquía 2017	19	10	9
Athletic O Sport Training Camp	13	6	7
Serie A Salzburgo 2017 Austria	16	8	8
Base de Entrenamiento Dojo Junior Lefevre	17	6	11
Base de Entrenamiento Madrid	15	5	10
World Championship 2017 WKF Junior Cadet &U21	21	9	12
XVIII Juegos Deportivos Bolivarianos Santa Marta 2017	12	6	6
Karate 1 Series A Okinawa 2017	11	7	4
Kick Boxing	38	29	9
2do Campeonato Bolivariano de Kickboxing 2017	18	14	4

CUADRO 07 Participantes en eventos deportivos internacionales, por sexo, según Federación Deportiva Nacional

Nombre del evento por Federación Deportiva	Total	Sexo	
		Hombres	Mujeres
10 Campeonato Sudamericano de Kick Boxing	20	15	5
Kung Fu	4	4	-
7th World Kung-fu Championships	4	4	-
Levantamiento de Pesas	63	30	33
Campeonato Panamericano de Sub17	16	8	8
XVIII Juegos Bolivarianos Santa Marta 2017	14	7	7
Campeonato Mundial Absoluto	5	3	2
Campeonato Sudamericano Juvenil	13	6	7
Campeonato Sudamericano Sub15	3	0	3
Campeonato Sudamericano Sub17	12	6	6
Lucha Amateur	200	140	60
Torneo Internacional Takhti Cup.	1	1	-
Torneo Internacional de Lucha Olímpica Gramma y Cerro Pelado 1er Grupo	8	6	2
Torneo Internacional de Lucha Olímpica Gramma y Cerro Pelado 2do Grupo	1	0	1
Campeonato Panamericano de Lucha Olímpica en los Estilos Greco, Libre y Libre Femenino	10	6	4
Campeonato Panamericano Juvenil 17-20 Lucha Olímpica 1er Grupo	20	15	5
Campeonato Sudamericano d Lucha Olímpica Categoría Juvenil 17-20 Años	35	24	11
Campeonato Panamericano de Lucha Olímpica Categoría Cadetes 15-17 Años	12	10	2
Campeonato Sudamericano de Lucha Olímpica Categoría Cadetes 2017	13	9	4
Campeonato Mundial de Policías y Bomberos	1	1	-
Campeonato Panamericano Categoría Menores 13-15 Años	14	9	5
Campeonato Mundial de Mayores Estilo Grecorromano, Libre Femenino y Masculino	9	5	4
II Juegos Deportivos Sudamericanos de la Juventud 1er Grupo	10	6	4
Base de Entrenamiento	15	10	5
Grand Prix Tournament In Memoriam Mimitry Korkin	2	2	-
International FS Wrestling Tournament Seniors Republican Wrestling Club Akhmat For M	2	2	-
Base de Entrenamiento Estilo Libre Femenino	3	0	3

CUADRO 07 Participantes en eventos deportivos internacionales, por sexo, según Federación Deportiva Nacional

Nombre del evento por Federación Deportiva	Total	Sexo	
		Hombres	Mujeres
Senior International Tournament Alans (FS)	2	2	-
Prix Of Vladimir Semenov (Yucra Cup) XIV International Tournament Senior (FS)	2	2	-
XVIII Juegos Bolivarianos 2017	18	12	6
Campeonato Sudamericano de Lucha Olímpica Greco, Libre y Femenino	11	9	2
Campeonato Internacional Copa Brazil	11	9	2
Motonáutica	10	10	-
IJSBA Sudamericano de Motos Acuaticas y Jet Ski Argentina 2017	4	4	-
2017 IJSBA World Finals	6	6	-
Muay Thai	54	35	19
2017 IFMA World Championships	8	6	2
Base de Entrenamiento Internacional Juvenil 2017	3	3	-
The World Games 2017	3	1	2
2017 IFMA Youth World Championships	8	5	3
Base de Entrenamiento Internacional Tailandia	3	3	-
Panamericano IFMA 2017	13	7	6
XXVIII Campeonato Sudamericano de Muay Thai CSMT	16	10	6
Natación	147	60	87
XXVI Campeonato Sudamericano Juvenil de Natación	16	6	10
XXVI Campeonato Sudamericano Juvenil de Clavados	8	3	5
XXIII Campeonato Sudamericano Juvenil de Polo Acuático	23	14	9
IX Campeonato Sudamericano Juvenil de Aguas Abiertas	12	6	6
XV Campeonato Sudamericano Juvenil de Nado Sincronizado	6	0	6
Fina Diving Grand Prix 2017	4	3	1
UANA Pan American Open Wáter Swimming Championship	7	4	3
IV Campeonato UANA Panamericano Juvenil de Polo Acuático Femenino y Masculino	18	8	10
Juegos Deportivos Escolares Nacionales 2017	4	0	4
17th Fina World Championships	3	0	3
XXXVII Copa Pacifico y la XIII Copa Julio Maglione	2	1	1
Campeonato Panamericano UANA de Nado Sincronizado	1	0	1

CUADRO 07 Participantes en eventos deportivos internacionales, por sexo, según Federación Deportiva Nacional

Nombre del evento por Federación Deportiva	Total	Sexo	
		Hombres	Mujeres
6th Fina World Junior Swimming Championships 2017	1	0	1
6th Fina World Men's Water Polo Development Trophy	6	6	-
5° Torneo de Polo Acuático Femenino	13	0	13
Base de Entrenamiento Clavados	3	1	2
XVIII Juegos Deportivos Bolivarianos Nado Sincronizado	5	0	5
XVIII Juegos Deportivos Bolivarianos Polo Acuático	3	3	-
XVIII Juegos Deportivos Bolivarianos Aguas Abiertas	2	1	1
4° Copa Brasil de Maratonas Aquaticas	4	2	2
XVIII Juegos Deportivos Bolivarianos Clavados	3	1	2
XVIII Juegos Deportivos Bolivarianos Natación	3	1	2
Paleta Frontón	31	17	14
Primer Campeonato Panamericano de Paleta Frontón Lima 2017	15	8	7
Base de Entrenamiento Buenos Aires - Argentina	6	3	3
Base de Entrenamiento Paleta Goma y Trinquete - Argentina	2	2	-
Base de Entrenamiento de Pelota Vasca - México	8	4	4
Patinaje	16	14	2
Primer Campeonato Panamericano de Naciones de Stakeboarding 2017 Masculino Y Femenino	3	3	-
Base de Entrenamiento 2017	7	6	1
Open Sudamericano de Patinaje de Velocidad 2017	6	5	1
Remo	48	35	13
Campeonato Sudamericano de Remo Senior y Peso Ligero y Pruebas Especiales Juveniles	6	5	1
Torneo Internacional de Velocidad José Mazzini Otero Cotivel 2017	8	6	2
Base de Entrenamiento en la Provincia de Varese Región de Lombardi	2	2	-
Copa del Mundo IV	2	2	-
Copa del Mundo V	2	2	-
Campeonato Mundial de Remo Senior 2017	4	2	2
II Juegos Suramericanos de la Juventud Santiago 2017	7	3	4
IV Campeonato de España de Remo de Mar	1	1	-
Campeonato Mundial de Remo Coastal 2017	3	3	-

CUADRO 07 Participantes en eventos deportivos internacionales, por sexo, según Federación Deportiva Nacional

Nombre del evento por Federación Deportiva	Total	Sexo	
		Hombres	Mujeres
XVIII Juegos Deportivos Bolivarianos Santa Marta 2017	13	9	4
Rugby	158	87	71
Sevens Sudamericano Femenino 2017	12	0	12
Test Match Perú Vs Arica XVS Masculino	25	25	-
Sudamericano de Rugby XVS	25	25	-
Gira Preparatoria Sevens Masculino y Femenino	24	12	12
Sudamericano de Sevens Femenino	12	0	12
XVIII Juegos Deportivos Bolivarianos Santa Marta 2017	24	13	11
Torneo Gran Prix Internacional Rugby 7s	24	12	12
Base de Entrenamiento Waikato Rugby Unión	12	0	12
Sóftbol	131	17	114
Base de Entrenamiento Internacional España 2017	15	0	15
Base de Entrenamiento Internacional Barcelona 2017	3	0	3
XVI WBSC Campeonato Mundial Junior Femenino	17	0	17
IX Campeonato Panamericano Softbol Femenino	15	0	15
III Campeonato Sudamericano de Softbol Femenino Juvenil Sub15 Trujillo 2017	33	0	33
Base de Entrenamiento Internacional La Habana 2017	15	0	15
XVIII Juegos Bolivarianos Santa Marta 2017	16	0	16
Campeonato Open Buenos Aires	17	17	-
Squash Racket	36	32	4
PSA Gira Centroamérica y Norte América	1	1	-
Gira Juvenil Europa	4	4	-
Base de Entrenamiento Sudáfrica	1	1	-
World Games	1	1	-
J.P. Morgan China Squash Open 2017	1	1	-
Base de Entrenamiento en República Checa	1	1	-
PSA Oracle Net suite Open 2017	1	1	-
Base de Entrenamiento de Squash en Toronto	1	1	-
US Open Racquetball	5	5	-
2017 US Open Presented By Macquarie Investment Management	1	1	-
Base de Entrenamiento de Squash en Inglaterra	1	1	-

CUADRO 07 Participantes en eventos deportivos internacionales, por sexo, según Federación Deportiva Nacional

Nombre del evento por Federación Deportiva	Total	Sexo	
		Hombres	Mujeres
PSA Chanel Vas Championships de Squash	1	1	-
Base de Entrenamiento de Squash en Qatar	1	1	-
PSA Qatar Classic de Squash	1	1	-
Sudamericano Absoluto	4	4	-
XVIII Juegos Deportivos Bolivarianos Santa Marta 2017	8	4	4
Juegos Deportivos Bolivarianos	3	3	-
Tabla	80	52	28
20 17 ISA World Surfing Games	6	4	2
2017 ISA World Sup And Paddleboard Championship	6	3	3
2017 Battle Of The Baywatersport Festival	2	1	1
2017 VISSLA ISA World Junior Surfing Championship	12	8	4
WSI Sirgao Cloud 9 Surfing Cup	5	5	-
WSL EDP Billabong Pro Cascáis 2017	2	2	-
Pacific Paddle Games	2	1	1
WSL Maui And Sons Pichilemu Women's Pro	3	0	3
Red Bull Heavy Water	1	0	1
WSL Neutrox Weekend	3	0	3
WSL South To Spath Pres Itacare Surf & Sound Festival	3	3	-
WSL Hic Pro	2	2	-
WSL Hang Loose Sao Sebastiao Pro	4	4	-
WSL Port Stephens Toyota NSW Pro	3	0	3
WSL Trump Onjuku Logger Pro	2	1	1
WSL Hawaiian Pro	3	3	-
WSL Jeep International Hainan Cup	4	4	-
2017 Stance Isa World Adaptive Surfing Championship	2	2	-
XIII Juegos Panamericanos de Surf Pasa	15	9	6
Tae Kwon Do	156	93	63
Base de Entrenamiento Corea	6	4	2
2017 World Taekwondo Championships	7	4	3
Open de Corea	12	7	5
Argentina Open Taekwondo Championships 4° Edición Open G-1 2017	25	16	9

CUADRO 07 Participantes en eventos deportivos internacionales, por sexo, según Federación Deportiva Nacional

Nombre del evento por Federación Deportiva	Total	Sexo	
		Hombres	Mujeres
Pan American Championships Junior & Cadets Costa Rica 2017	17	13	4
Costa Rica Tae Kwon Do y para Taekwondo Open	21	13	8
Base de Entrenamiento Permanente de Poomsae	9	5	4
World Taekwondo President's Cup	20	10	10
Base de Entrenamiento Permanente USA	1	0	1
II Juegos Suramericanos de la Juventud Santiago 2017	6	3	3
Base de Entrenamiento de Combate Alto Rendimiento	5	4	1
World para Taekwondo Championships	1	0	1
London 2017 World Taekwondo Grand Prix	1	0	1
Base de Entrenamiento de Combate Alto Rendimiento	5	4	1
XVIII Juegos Bolivarianos Santa Marta 2017	13	6	7
Base de Entrenamiento Kerugui Cuba	7	4	3
Tenis	177	98	79
Gira Cosat - Valencia G-1 Cat. 14-16	8	4	4
Copa Barranquilla (G1)	1	0	1
Gira Cosat - Cali G-1 Cat. 14-16	8	4	4
Mundial Juvenil De Tenis (G1)	1	1	-
Gira Cosat - Guayaquil G-1 Cat. 14-16	20	10	10
37° Asunción Bowl (G1)	1	1	-
Gira Cosat - Asunción G-1 Cat. 14-16	11	6	5
Copa Davis Perú-Ecuador	3	3	-
47° Banana Bowl (G1)	3	1	2
Gira Cosat - Banana Bowl G-1 Cat. 14-16	8	4	4
Campeonato Internacional Juvenil de Tenis Porto Alegre (A)	3	1	2
Gira Cosat - Porto Alegre G-1 Cat. 14-16	8	4	4
Sudamericano Individual Gb1 2017 (B1)	3	1	2
FED Cup - Grupo II	4	0	4
Copa Davis Perú-Rep. Dominicana	4	4	-
Futures Bolivia F3	2	2	-
Future Antalya Turquía F37	1	1	-
L.P. de Gran Canaria	1	0	1

CUADRO 07 Participantes en eventos deportivos internacionales, por sexo, según Federación Deportiva Nacional

Nombre del evento por Federación Deportiva	Total	Sexo	
		Hombres	Mujeres
Copa FTCH Chile G1 Cat 14-16	5	3	2
Copa FTCH Chile G2 Cat 18	3	2	1
Challenger Copa San Cristóbal	1	1	-
Future Tunisia F38	1	1	-
ITF Women's Circuit Turquia	1	0	1
6° Torneo Internacional Junior Pontevedra	1	0	1
Copa Argentina G1 Cat. 14-16	4	2	2
Challenger Milo Open	1	1	-
Copa Argentina G2 Cat. 18	2	1	1
Future Turquia F39	1	1	-
ITF Women's Circuit Turquia	1	0	1
16° Torneo Internacional Junior de Sanxenxo Fuente Liviana	1	0	1
Uruguay Bowl G1 Cat. 14-16	3	2	1
Lima Challenger	4	4	-
ITF Women's Circuit Turquia	1	0	1
Uruguay Bowl G2 Cat. 18	3	2	1
Inka Bowl Lima G2 Cat. 18	5	2	3
Challenger Guayaquil Ecuador	1	1	-
Bolivia Cóndor de Plata G1 Cat. 14-16	3	2	1
Bolivia La Paz Cat. 18	2	0	2
Challenger de Montevideo	1	1	-
Bolivia-Santa Cruz G2 Cat 14-16	2	1	1
Abierto Juvenil Mexicano	1	1	-
Challenger Chile	1	1	-
ITF Women's Circuit Norman	1	0	1
México F5 Futures Campeche - México	2	2	-
XVIII Juegos Bolivarianos 2017	6	3	3
Bolivia-Santa Cruz G3 Cat 18	2	0	2
APT Junior Open Paraguay Asunción	1	0	1
México F6 Futures Monterrey - México	2	2	-
XXXI Yucatán Cup FMT - México Mérida	1	1	-

CUADRO 07 Participantes en eventos deportivos internacionales, por sexo, según Federación Deportiva Nacional

Nombre del evento por Federación Deportiva	Total	Sexo	
		Hombres	Mujeres
Chile F2 Futures Talca	1	1	-
Eddie Herr ITF (Cat. 14, 16 y 18)	2	1	1
ITF Womens Circuit Manta Ecuador	1	0	1
México F7 Futures Metepec - México	2	2	-
Copa América - 14 Años	3	2	1
Chile F3 Futures Antofagasta	1	1	-
ITF Womens Circuit Guayaquil	1	0	1
México F8 Futures Estado de México	2	2	-
Orange Bowl International Tennis Championship (Cat. 14, 16 y 18)	3	2	1
Perú F1 Futures	4	0	4
Perú F2 Futures	3	3	-
Tenis de Mesa	67	36	31
Circuito Mundial Juvenil ITTF	8	4	4
Campeonato Panamericano Juvenil	8	4	4
Copa Panamericana	1	0	1
Campeonato Latinoamericano Infantil	8	4	4
Campeonato Panamericano de Mayores	8	4	4
Campeonato Panamericano de Mayores	16	8	8
II Juegos Sudamericanos de la Juventud	4	2	2
Base de Entrenamiento I Portugal	6	6	-
Juegos Bolivarianos	8	4	4
Tiro	106	78	28
ISSF World Cup Shotgun	4	3	1
Base de Entrenamiento Milán	3	3	-
Emirates Italian Open Green Cup ISSF	4	4	-
ISSF World Cup Rifle / Pistol Múnich	5	3	2
V Campeonato Iberoamericano Tiro Guatemala y Festival Deportivo Guatemala 2017	2	1	1
Base de Entrenamiento Málaga	1	1	-
ISSF World Championship Shotgun	3	3	-
Base de Entrenamiento Lonato	2	2	-

CUADRO 07 Participantes en eventos deportivos internacionales, por sexo, según Federación Deportiva Nacional

Nombre del evento por Federación Deportiva	Total	Sexo	
		Hombres	Mujeres
II Copa Sudamericana 2017	26	18	8
Grand Prix Club Internacional "Arequipa"	18	12	6
I Copa Iberoamericana de Escopeta Lima 2017	12	11	1
Copa Mundial Final Rifle/Pistol/Shotgun 2017	1	1	-
XVIII Juegos Deportivos Bolivarianos Santa Marta 2017	22	13	9
The 2017 Miami Cup	3	3	-
Tiro con Arco	5	3	2
XVIII Juegos Bolivarianos Santa Marta 2017	5	3	2
Triatlón	26	13	13
2017 Salinas Camtri Triatlón American Cup	5	2	3
2017 Huatulco Camtri Spront Triatlón American Cup	1	1	-
2017 Magog Camtri Triatlón Junior American Championships	1	0	1
II Juegos Suramericanos de la Juventud Santiago 2017	4	2	2
2017 Puerto López Camtri Triatlón American Championships	6	3	3
2017 Salinas ITU Triatlón World Cup	1	1	-
XVIII Juegos Deportivos Bolivarianos	8	4	4
Vela	178	113	65
Sailing World Cup Miami de Laser Standard	1	1	-
Sailing World Cup Miami de Laser Radial	1	0	1
Sailing World Cup Miami RS:X	1	0	1
Campeonato Sudamericano de Laser 2017	12	7	5
Campeonato Sudamericano de Snipe 2017	4	4	-
Campeonato Mundial IFCA Youth & Master de Windsurf Slalom	2	2	-
Sailing World Cup Hyeres de RS:X	1	0	1
Sailing World Cup Hyeres de Laser Standard	1	1	-
Sailing World Cup Hyeres de Laser Radial	1	0	1
Campeonato Sudamericano de Optimist 2017	15	7	8
RSX Windsurfing European Championship & Open Trophy	1	0	1
Sailing World Cup Series Final - Santander De Laser	1	1	-
Campeonato Mundial Open Men de Windsurf Slalom 2017	2	2	-

CUADRO 07 Participantes en eventos deportivos internacionales, por sexo, según Federación Deportiva Nacional

Nombre del evento por Federación Deportiva	Total	Sexo	
		Hombres	Mujeres
Campeonato Norteamericano de Optimist 2017	10	5	5
Campeonato Norteamericano Sunfish 2017	2	2	-
Campeonato Mundial IFCA Open Women de Windsurf - Slalom 2017	2	0	2
Preparación Previa al Campeonato Mundial de Laser 2017	1	1	-
Campeonato Mundial de Clase Optimist	5	1	4
Base de Entrenamiento Previa al Campeonato Mundial de Laser Radial 2017	1	0	1
Campeonato Mundial de Laser 4.7	3	1	2
Campeonato Mundial Juvenil de Snipe 2017	2	2	-
Campeonato Mundial Open De Snipe 2017	2	2	-
Aarhus Test Event 2017	1	1	-
Campeonato Mundial Juvenil de Laser Radial 2017	2	1	1
Campeonato Mundial de Laser Radial Femenino 2017	1	0	1
Campeonato Mundial Juvenil de Sunfish 2017	6	3	3
Base de Entrenamiento Previa al Campeonato RX:X Windsurf World Championship 2017	1	0	1
47 Campeonato Mundial Juvenil de Sunfish 2017	5	5	-
Campeonato Mundial de Nacra 17	2	2	-
Base de Entrenamiento de Laser Radial en Barcelona	1	0	1
IICA World Championship de Laser Standard 2017	1	1	-
Campeonato Mundial de J/24 2017	10	9	1
2017 RS:X Windsurfing World Championships	1	0	1
Campeonato Europeo de Laser Radial 2017	1	0	1
Campeonato Copa del Mundo de RS:X Gamagori	1	0	1
Campeonato Mundial de Techno 293	4	3	1
Campeonato Sudamericano de RS:X y Techno 293	11	6	5
Campeonato Sudamericano de Lightning 2017	6	5	1
XVIII Juegos Bolivarianos Santa Marta 2017	18	11	7
Campeonato Mundial de Lightning 2017	6	5	1
WSL Taiwán Open World Longboard Champs	3	2	1
Campeonato Sudamericano IFCA de Slalom	2	2	-

CUADRO 07 Participantes en eventos deportivos internacionales, por sexo, según Federación Deportiva Nacional

Nombre del evento por Federación Deportiva	Total	Sexo	
		Hombres	Mujeres
Campeonato Mundial Juvenil de Word Sailing 2017	1	1	-
Campeonato Rioplatense de Optimist 2017	11	6	5
Orange Bowl Regatta de Optimist 2017	2	1	1
Orange Bowl Regatta de Laser 2017	8	8	-
Orange Bowl International Windsurfing Regatta 2017	2	2	-
Vóleybol	284	52	232
II Etapa Del Circuito Sudamericano de Vóleybol Playa	8	6	2
Copa Panamericana Masculina U-19	12	12	-
IV Etapa del Circuito Sudamericano de Vóleybol de Playa 2017	2	2	-
Copa Panamericana U20	14	0	14
Guía de Preparación Para El Campeonato Mundial	20	0	20
XVI Senior Women Pan-American Cup 2017	16	0	16
44rd AAU Girls Junior National Volleyball Championships	16	0	16
World Grand Prix - Group 2 Perú	16	0	16
2º Clasificatorio Etapa Yog 2018	4	2	2
World Grand Prix - Group 2 Polonia	16	0	16
Women's U20 World Championship 2017	14	0	14
World Grand Prix Group 2 - Canadá	16	0	16
2017 Norceca Girls Youth U18 Final Four	12	0	12
Campeonato Sudamericano Mayores Masculino	14	14	-
Campeonato Sudamericano Mayores Femenino	14	0	14
Girls U18 World Championship	12	0	12
Base de preparación Femenino Categoría Mayores	16	0	16
V Campeonato Sudamericano Infantil U16 Femenino	14	0	14
Clasificatorio Sudamericano al Mundial de Mayores Femenino	16	0	16
XVIII Juegos Deportivos Bolivarianos Santa Marta 2017 - Femenino	12	0	12
XVIII Juegos Deportivos Bolivarianos Santa Marta 2017 - Playa	8	4	4
XVIII Juegos Deportivos Bolivarianos Santa Marta 2017 - Masculino	12	12	-
ANPP	79	55	24

CUADRO 07 Participantes en eventos deportivos internacionales, por sexo, según Federación Deportiva Nacional

Nombre del evento por Federación Deportiva	Total	Sexo	
		Hombres	Mujeres
Juegos Juveniles Parapanamericanos Sao Paulo 2017	12	6	6
Campeonato Abierto Lotería Caixa de Atletismo	3	2	1
Campeonato Mundial Abierto Lotería Caixa de Natación	2	1	1
Athletic Maratón World Cup	1	1	-
Uci Road World Cup - Maniago	1	1	-
Uci Road World Cup - Oostende	1	1	-
Uci Road World Cup - Emmen	1	1	-
Campeonato Americano de Boccia Santiago de Cali	3	2	1
I Abierto Nacional de Natación - Colombia 2017	3	0	3
UCI Road World Championships - Pietermaritzburg	1	1	-
II Open Internacional para Atletismo Ecuador 2017	8	6	2
World para Swimming Championship México 2017	1	0	1
World para Powerlifting Championship México 2017	1	1	-
XVI Cp. Inc. y VLI Cp. Intf de Tiro al Blanco, Grand Prix Club Internacional Arequipa	4	4	-
Campo de Treino Sao Paulo Brasil	2	2	-
Circuito Brasil Loterías Caixa 2017 para Halterofilia Fase Final	1	1	-
XI Copa América de Fútbol 5 Ciegos B1	10	10	-
2017 IBSA Goalball American Championship	10	6	4
World para Powerlifting Championship México 2017	1	1	-
World para Swimming Championship México 2017	1	0	1
Base de Entrenamiento para Ciclismo	1	1	-
IBSA 2017 Campeonato Suramericano de Goalball	11	7	4
Total	4 139	2 311	1 828

Fuente: IPD - Dirección Nacional de Deporte de Afiliados

Elaboración: Instituto Peruano del Deporte - Oficina de Presupuesto y Planificación - Unidad de Estadística y Preinversión



4

LOGROS Y DIFICULTADES

EXCELENCIA RESULTADOS

4.1 Premiación a nuestros deportistas	111
4.2 Incremento del nivel deportivo	117
4.3 Gestión Interna	121

4

LOGROS Y DIFICULTADES



ACCESIBILIDAD

LO LOGRAMOS JUNTOS, LAS CIFRAS MÁS RELEVANTES OBTENIDAS EN EL AÑO 2017



1 237

MEDALLAS OBTENIDAS
EN EL AÑO 2017



154

MEDALLAS OBTENIDAS EN LOS
JUEGOS BOLIVARIANOS 2017



38

FEDERACIONES DEPORTIVAS QUE
OBTUVIERON MEDALLAS EN EL AÑO 2017





+
4.1

Daniela Macías (Badminton)

4.1 PREMIACIÓN A NUESTROS DEPORTISTAS

La premiación a los mejores deportistas del año 2017, se realizó el 15 de diciembre del 2017 con una ceremonia en el Estadio Nacional, a la cual se invitó a 495 deportistas y 105 entrenadores. Dicha premiación fue a todos los deportistas que obtuvieron podios en torneos de federados y circuito olímpico en las categorías menores, juvenil y mayores.

Los principales deportistas premiados, fueron los medallistas Alexandra Grande de la disciplina de Karate y Hernán Viera de la disciplina Levantamiento de Pesas, Marko Carrillo y Daniel Vizcarra de Tiro, y Alonso Wong y Brillith Gamarra de Judo.



Sara Vizcarra Gallegos y Daniel Vizcarra (Tiro)



2017

LA PREMIACIÓN A LOS MEJORES DEPORTISTAS DEL AÑO



495

DEPORTISTAS INVITADOS



105

ENTRENADORES INVITADOS



Stefano Peschiera 2 (Oro Vela).

CUADRO 08 Premiación a Nuestros Deportistas Número de medallas 2017

Nº	Disciplina Deportiva	Oro	Plata	Bronce	Total
1	Ajedrez	7	6	4	17
2	ANPP	6	11	7	24
3	Atletismo	57	52	61	170
4	Bádminton	41	33	60	134
5	Básquetbol	-	-	1	1
6	Billar	2	3	6	11
7	Bochas	1	1	4	6
8	Bowling	3	5	4	12
9	Boxeo	1	3	7	11
10	Ciclismo	4	1	4	9
11	Deportes Ecuestres	-	-	3	3
12	Esgrima	3	2	2	7
13	Esquí Acuático	2	3	2	7
14	FEDENADIF	-	-	1	1
15	Fisicoculturismo	7	10	3	20
16	Gimnasia	6	5	8	19
17	Golf	3	1	1	5
18	Handball	-	1	1	2
19	Judo	14	6	41	61
20	Karate	16	10	16	42
21	Kick Boxing	31	17	9	57
22	Lev. de Pesas	27	39	34	100
23	Lucha Amateur	16	16	36	68
24	Motonáutica	1	3	4	8
25	MuayThai	11	6	10	27
26	Natación	17	21	22	60
27	Paleta Frontón	3	4	-	7
28	Remo	6	8	8	22
29	Rugby	-	2	3	5
30	Softbol	-	-	1	1
31	Squash Racket	1	2	1	4
32	Tabla	1	-	4	5
33	Tae Kwon Do	20	17	39	76
34	Tenis	35	18	44	97
35	Tenis de Mesa	3	7	13	23
36	Tiro	23	36	20	79
37	Vela	14	9	7	30
38	Vóleybol	-	3	3	6
Total		382	361	494	1 237



Thalía Mallqui (Oro Lucha 48 kg).

CUADRO 09 Relación de Deportistas que ganaron Medallas

Disciplina	Nombre Del Evento	Medalla	Modalidad	Deportista
Ciclismo (Anpp)	Uci Road World Championships - Pietermaritzburg-Sudáfrica - Del 31 Ago. al 3 Set.	Bronce	Ruta bicicleta	Hilario Rimas Job Israel
Bádminton	Bwf Para-Bádminton World Championships 2017 - Corea Del Sur Del 22 al 26 Noviembre.	Plata	Singles damas	Poveda Flores Carmen Giuliana
		Bronce	Dobles damas	Poveda Flores Carmen Giuliana
		Bronce	Dobles mixto	Poveda Flores Carmen Giuliana
Bochas	Campeonato Mundial De Bochas Zerbin Adulto Varones - Marruecos Del 17 al 24 Setiembre.	Bronce	Solo tiro de precisión	Altamirano Paredes Jesus Alberto
Esquí Acuático	Campeonato Mundial De Esquí Acuático Sub21 Iwwf - Ucrania - Del 13 al 16 Julio 2017	Plata	Figuras damas	Cuglievan Wiese Natalia Josefina
Muay Thai	2017 Ifma World Championships - Bielorusia - Del 3 al 13 Mayo 2017.	Oro	Open welter de 63.5Kg a -67kg	Escuza Zimmermann Ian
		Plata	Open mini pluma 54 kg-58kg	Cabello Oviedo Joseph Andre
		Bronce	Open super liviano de 60kg a 63.5Kg.	Shevchenko Antonina
		Bronce	Open liviano de 57kg. a -60kg.	Van Der Molen Antje Elizabeth - Lisanne
		Bronce	Open bantam de 51kg a -54kg.	Young Doberti Nicolas
	The World Games 2017 - Polonia - Del 26 al 31 Julio 2017.	Bronce	Super mediano 67kg a 71kg.	Mazzetti Ames Gabrielle David
Remo	Campeonato Mundial De Remo Coastal 2017 - Francia - Del 13 al 15 Octubre.	Plata	Cm1x un par de remos cortos coastal	Linares Ruiz Eduardo Gabriel
Tabla	2017 Isa World Surfing Games - Francia Del 20 al 28 Mayo	Bronce	Equipo aloha cup	Correa Yzaga Sebastian De Col Monge Cristobal Urcia Calle Pedro Juninho Zapata Pelosi Carlos Mario
Vela	Campeonato Mundial Juvenil De Sunfish 2017 - USA - Del 23 al 26 Agosto.	Oro	General sunfish	Giuria Farias Angello Felipe
		Oro	General sunfish	Paz Vella Miranda Lucia
		Plata	Sunfish damas	Barron Velaochaga Adriana
		Bronce	Sunfish damas	Van Oordt Lopez Maria Pía



4.2

4.2 INCREMENTO DEL NIVEL DEPORTIVO

4.2.1. Juegos Bolivarianos 2017

Los Juegos Bolivarianos se llevaron a cabo entre el 11 al 25 de noviembre del 2017 en la ciudad de Santa Marta - Colombia, con la participación de los países de: Bolivia, Colombia, El Salvador, Panamá, Perú, Venezuela, Chile, Ecuador, Guatemala, Paraguay y República Dominicana.

La delegación peruana obtuvo un total de 154 medallas (32 oro, 53 plata y 69 bronce).

Entre los deportes que obtuvieron una mayor cantidad de medallas destacan: Tiro Deportivo (21), Atletismo (14), Natación de Carreras (10), Tae Kwon Do (12), Bádminton (10) y Judo (10).

CUADRO 10 Incremento del nivel deportivo Juegos Bolivarianos 2017

N°	Disciplina Deportiva	Medallas			
		Oro	Plata	Bronce	Total
1	Atletismo	5	5	4	14
2	Bádminton	3	3	4	10
3	Baloncesto	-	-	1	1
4	Boxeo	-	2	3	5
5	Ciclismo	-	1	-	1
6	Ecuestre	-	-	1	1
7	Esquí Náutico	2	3	2	7
8	Fútbol Sala	-	-	1	1
9	Gimnasia Artística	-	2	1	3
10	Judo	3	1	6	10
11	Karate Do	-	4	4	8
12	Levantamiento de Pesas	-	6	8	14
13	Lucha	2	-	4	6
14	Nado Sincronizado	-	-	2	2
15	Natación Aguas Abiertas	-	1	-	1
16	Natación carreras	5	2	3	10
17	Polo Acuático	-	-	1	1
18	Remo	1	3	4	8
19	Rugby	-	-	1	1
20	Squash	1	2	1	4
21	Tae Kwon Do	3	4	5	12
22	Tenis de Campo	-	1	-	1
23	Tenis de Mesa	-	2	3	5
24	Tiro Deportivo	5	8	8	21
25	Vela	2	2	2	6
26	Vóleybol	-	1	-	1
Total		32	53	69	154



32

MEDALLAS DE ORO OBTENIDAS



53

MEDALLAS DE PLATA OBTENIDAS



69

MEDALLAS DE BRONCE OBTENIDAS



Javier Mc Farlane (Oro Atletismo 110 Metros con Vallas).

CUADRO 11 Relación de deportistas que ganaron medallas a nivel mundial año 2017

Disciplina	Nombre del evento	Modalidad	Deportista
Ciclismo (ANPP)	Uci road world championships - pietermaritzburg - Sudafrica Del 31 ago. al 3 set.	Ruta bicicleta	Hilario Rimas Job Israel
Bádminton	Bwf para - bádminton world championships 2017 - Corea Del Sur - Del 22 al 26 noviembre.	Singles damas	Poveda Flores Carmen Giuliana
		Dobles damas	Poveda Flores Carmen Giuliana
		Dobles mixto	Poveda Flores Carmen Giuliana
Bochas	Campeonato mundial de bochas zerbin adulto varones - Marruecos Del 17 al 24 setiembre.	Solo tiro de precisión	Altamirano Paredes Jesus Alberto
Esquí acuático	Campeonato mundial de esquí acuatico sub21 iwwf - Ucrania Del 13 al 16 julio 2017.	Figuras damas	Cuglievan Wiese Natalia Josefina
Muay Thai	2017 Ifma world championships - Bielorusia - Del 3 al 13 mayo 2017.	Open welter de 63.5Kg a -67kg	Escuza Zimmermann Ian
		Open mini pluma 54 kg-58kg	Cabello Oviedo Joseph Andre
		Open super liviano de 60kg a 63.5Kg.	Shevchenko Antonina
		Open liviano de 57kg. A -60kg.	Van Der Molen Antje Elizabeth - Lisanne
	The world games 2017 - Polonia Del 26 al 31 julio 2017.	Open bantam de 51kg a -54kg.	Young Doberti Nicolas
Remo	Campeonato mundial de remo coastal 2017 - Francia - Del 13 al 15 octubre.	Super mediano 67kg a 71kg	Mazzetti Ames Gabrielle David
		Cm1x un par de remos cortos coastal	Linares Ruiz Eduardo Gabriel
Tabla	2017 Isa world surfing games - Francia - Del 20 al 28 mayo.	Equipo Aloha Cup	Correa Yzaga Sebastian
			De Col Monge Cristobal
			Urcia Calle Pedro Juninho
			Zapata Pelosi Carlos Mario
Vela	Campeonato mundial juvenil de sunfish 2017 - USA - Del 23 al 26 agosto.	General sunfish	Giuria Farias Angello Felipe
		General sunfish	Paz Vella Miranda Lucia
		Sunfish damas	Barron Velaochaga Adriana
		Sunfish damas	Van Oordt Lopez Maria Pia



4.3

OSCAR FERNÁNDEZ CÁCERES
Presidente del Instituto Peruano del Deporte

Ceremonia de Re- Certificación ISO 9001:2008

4.3 GESTIÓN INTERNA

4.3.1. Re-Certificación ISO 9001:2008

El 2017, el IPD logró la Re- Certificación ISO 9001:2008, para el Procedimiento de "Gestión de Autorización y Otorgamiento de Subvenciones económicas a favor de las Federaciones Deportivas Nacionales, el Comité Olímpico Peruano y la Asociación Nacional Paralímpica del Perú"

Dicha Re-Certificación, ha ampliado su alcance a la Asociación Nacional Paralímpica, consolidando de esta manera la mejora continua de nuestros procesos en el marco de la Política de Calidad del IPD.

4.3.2. Programa Presupuestal del IPD

Durante el año 2017, se realizó la revisión y la evaluación independiente del Programa Presupuestal en coordinación con el Ministerio de Economía y Finanzas, a fin de poder mejorar nuestro Programa Presupuestal denominado "Incremento de la práctica de actividades físicas, deportivas y recreativas en la población peruana"

4.3.3. Plan Estratégico Institucional 2018-2021

El 29 de diciembre del 2017, se aprobó el PEI 2018-2021 del IPD, con Resolución de Consejo Directivo N° 115-2017-IPD-P/CD, logrando de esta manera actualizar y mejorar los lineamientos estratégicos de la institución.

El IPD, ha elaborado el PEI 2018-2021, en el marco de los objetivos del Plan Estratégico Sectorial Multianual (PESEM) del Ministerio de Educación (MINEDU), en su condición de Organismo Público Ejecutor adscrito al MINEDU.



SE LOGRÓ LA RE-
CERTIFICACIÓN ISO
9001:2008



CONTAMOS CON
LA EVALUACIÓN
DEL PROGRAMA
PRESUPUESTAL
0101



SE APROBÓ EL PEI
2018-2021




CIFRAS

**EXCELENCIA
RESULTADOS**

5.1. Ratios Financieros	126
5.2. Evaluación de Estados Financieros	128
5.3. Análisis de Programación y Ejecución del Presupuesto	130

5
CIFRAS



TRANSPARENCIA

LO LOGRAMOS JUNTOS, LAS CIFRAS MÁS RELEVANTES OBTENIDAS EN EL AÑO 2017

S/ 187 057 963

PRESUPUESTO INSTITUCIONAL DE
APERTURA (PIA)

S/ 237 742 301

PRESUPUESTO INSTITUCIONAL
MODIFICADO (PIM)

89.91%

PORCENTAJE DE PRESUPUESTO
EJECUTADO



5.1 Ratios Financieros

A. RATIOS DE LIQUIDEZ

	2016	2017
1. Liquidez Corriente =	$\frac{\text{Activo Corriente}}{\text{Pasivo Corriente}} = \frac{39,201,040.29}{8,921,966.08} = 4.39$	$\frac{69,013,359.34}{15,321,536.68} = 4.50$

Significa que por cada sol que la entidad adeuda a corto plazo, dispone de S/ 4.39 y S/ 4.50 en los años 2016 y 2017 respectivamente para pagar dicha deuda. De acuerdo a este indicador, en el año 2017 el IPD ha tenido mayor capacidad de pago de deudas con relación al año 2016.

2. Liquidez Ácida =	$\frac{\text{EEE + Ctas por cobrar}}{\text{Pasivo Corriente}} = \frac{34,437,206.31}{8,921,966.08} = 3.86$	$\frac{47,342,231.48}{15,321,536.68} = 3.09$
---------------------	--	--

Significa que por cada sol que la empresa adeuda, dispone de S/ 3.86 y S/ 3.09 en los años 2016 y 2017 respectivamente para pagar dicha deuda; los inventarios se excluyen de este indicador, por considerar activos menos líquidos y los más sujetos a pérdidas. De acuerdo a este indicador, en el año 2016 el IPD ha tenido mayor capacidad de pago de deudas con relación al año 2017.

3. Liquidez Absoluta =	$\frac{\text{EEE}}{\text{Pasivo Corriente}} = \frac{33,105,309.13}{8,921,966.08} = 3.71$	$\frac{46,459,219.22}{15,321,536.68} = 3.03$
------------------------	--	--

Es un índice que considera solamente el efectivo o disponible, que es el dinero utilizado para pagar las deudas. No toma en cuenta las cuentas por cobrar (clientes) ya que es dinero que todavía no ha ingresado a la entidad, se observa que al cierre del año 2017 por cada sol que posee, nuestra institución cuenta con S/. 3.03 soles para cancelar sus deudas, y en el año 2016, contaba con S/ 3.71 soles por cada sol de deuda.

B . RATIOS DE SOLVENCIA

	2016	2017
4. Ratio de Estructura de Capital =	$\frac{\text{Pasivo}}{\text{Patrimonio Neto}} = \frac{47,545,489.87}{4,601,349,782.69} = 1.03\%$	$\frac{53,217,919.64}{4,608,519,201.81} = 1.15\%$

Es la razón que muestra el grado de aportación con relación al patrimonio. Para el periodo 2017, por cada sol aportado por el estado, los acreedores han aportado S/. 0.01 soles. No hubo diferencia sustancial respecto al periodo 2016.

5. Ratio de Endeudamiento =	$\frac{\text{Pasivo}}{\text{Activo}} = \frac{47,545,489.87}{4,648,895,272.56} = 1.02\%$	$\frac{53,217,919.64}{4,661,737,121.45} = 1.14\%$
-----------------------------	---	---

Es decir que en el periodo 2017 el 1.14% de los Activos totales es financiado por los acreedores y de liquidarse estos Activos totales al precio en libros quedaría un saldo de 98.86% de su valor después del pago de las obligaciones vigentes, es decir, que se encontraba dentro del rango ideal. En el periodo 2016, el ratio de endeudamiento era del 1.02%, por lo que hubo un aumento de endeudamiento de 0.12% hacia el 2017.

6. Liquidez Ácida =	$\frac{\text{Activo}}{\text{Patrimonio Neto}} = \frac{4,648,895,272.56}{4,601,349,782.69} = 101.03\%$	$\frac{4,661,737,121.45}{4,608,519,201.81} = 101.15\%$
---------------------	---	--

De acuerdo con este ratio, el Activo se financia en su mayoría con el Patrimonio neto del Instituto Peruano del Deporte. Esto sucede tanto en el periodo 2017 como en el 2016.

C. RATIOS DE RENTABILIDAD

	2016	2017
7. Margen de Utilidad Neta =	$\frac{\text{Utilidad neta después de impuestos}}{\text{Ventas Netas}} = \frac{82,568,113.57}{12,878,449.37} = 6.41$	$\frac{6,157,312.03}{11,896,985.78} = 0.52$

Esto significa que para el periodo 2017, de cada S/1.00 sol vendido, al Instituto Peruano del Deporte le quedan S/. 0.52 soles después de impuestos. Mientras que el periodo 2016 significó que por cada sol de ingresos, se recibió la suma de S/. 6.41 soles después de impuestos. Este monto es superior al del 2017 debido a que en el 2016 se recibieron "Otros Ingresos" provenientes de Premios y Loterías no cobradas que son adjudicadas al IPD, en una porcentaje mucho mayor.

8. Rendimiento sobre la Inversión =	$\frac{\text{Utilidad neta después de impuestos}}{\text{Activo Total}} = \frac{82,568,113.57}{4,648,895,272.56} = 1.78\%$	$\frac{6,157,312.03}{4,661,737,121.45} = 0.13\%$
-------------------------------------	---	--

Por cada sol invertido en el Activo, el Instituto Peruano del Deporte produjo durante el periodo 2017 un rendimiento de 0.13% sobre la inversión. Este presenta una disminución respecto al periodo 2016 debido a los "Otros Ingresos" indicados en el ratio anterior.

D. RATIOS DE GESTIÓN

	2016	2017
9. Rotación de Efectivo y Equivalente =	$\frac{\text{EEE*360}}{\text{Ingresos no tributarios}} = \frac{11,917,911,286.80}{12,878,449.37} = 925 \text{ días}$	$\frac{16,725,318,919.20}{11,896,985.78} = 1406 \text{ días}$

Lo que indica que el Instituto Peruano del Deporte cuenta en el periodo 2017 con liquidez para cubrir 1406 días de ventas. Es un incremento de días respecto al periodo 2016 debido al aumento de Efectivo y Equivalente de Efectivo.

10. Rotación de cartera =	$\frac{\text{Ctas por cobrar*360}}{\text{Ingresos no tributarios}} = \frac{439,898,929.20}{12,878,449.37} = 34$	$\frac{398,683,699.20}{11,896,985.78} = 34$
---------------------------	---	---

El Instituto Peruano del Deporte ha mantenido los días que demora en recuperar el crédito que otorga en 34 días. Esto se puede interpretar como un manejo neutral de las Cuentas por Cobrar.

Rotación de Pago a Proveedores =	$\frac{\text{Ctas por cobrar*360}}{\text{Gastos en Bienes y Servicios}} = \frac{3,150,787,635.00}{68,845,082.77} = 46$	$\frac{3,195,180,894.60}{88,453,503.35} = 36$
----------------------------------	--	---

El Instituto Peruano del Deporte ha disminuido los días que demora en pagar a sus acreedores, de 46 días en el periodo 2016 a 36 días en el periodo 2017. Esto se puede interpretar como un manejo eficiente de la gestión de Cuentas por Pagar.

5.2. Evaluación de los estados financieros

Para verificar la razonabilidad de los saldos mostrados en los Estados Financieros del Instituto Peruano del Deporte al 31.12.2017 se ha efectuado el análisis financiero con las siguientes interpretaciones:

El Estado de Gestión por el periodo de doce meses terminados en el mes de Diciembre del año 2017 presentó la siguiente estructura:

Durante las doce meses del año, la entidad recaudó en el rubro Ingresos Tributarios la suma de S/ 29 679 766.79, Ingresos no Tributarios por S/ 11 896 985.78, Traspasos y Remesas Recibidas S/ 176 686 553.54, Donaciones y Transferencias Recibidas por S/ 27 863.72, Ingresos Financieros por S/ 900 364.76 y Otros Ingresos por la suma de S/ 11 043 606.30.

Los principales cambios que se apreciaron en el periodo de doce meses terminados al 31 de Diciembre del 2017, con respecto al mismo periodo durante el año 2016, se registró en el rubro Otros Ingresos que tuvo una disminución del 93% el cual corresponde al alta de bienes que se registró en el año anterior.

De la estructura de inversión.

El monto total de la inversión registrado en el Estado de Situación Financiera de la institución al 31 de Diciembre del 2017 ascendió a S/ 4 661 737 121.45 (100%) evidenciándose de manera importante la inversión no corriente o de largo plazo que corresponde a propiedad, planta y equipo por S/ 4 588 916 957.54, es decir participó con el 98.44 % , sobre la inversión total; y la inversión corriente o de corto plazo participo con S/ 69 013 359.34, representando el 1.48 % del Activo Total , cuyos componentes importantes fueron otras cuentas del Activo con S/ 20 103 140.01 (0.43%) y efectivo y Equivalente de Efectivo con S/ 46,459,219.22 (1.00 %) de la inversión total.

De la evolución total de la inversión

El total de la inversión al 31 de Diciembre del 2017 experimento un incremento de S/ 12 841 848.89, que equivale al 0.28 % en relación al periodo anterior, habiendo participado de manera importante la inversión no corriente o de largo plazo con un 98.52 % del total del activo, los principales rubros de corto plazo con incremento en efectivo y equivalente de efectivo con un 40.34 % con respecto al año anterior.

Análisis del Estado de Gestión

La gestión económica de la institución al 31 de Diciembre del 2017 arrojó un superávit de S/ 6 157 312.03, que representa el 2.67 % sobre el total de ingresos.

Los gastos de operación en su conjunto participaron con S/ 224 077 828.86 los cuales significaron el 97.33% sobre el total de los ingresos.

De la evolución de la estructura económica al 31 de Diciembre del 2017 respecto al ejercicio contable de 31 de Diciembre del 2016:

Los ingresos del ejercicio evaluado respecto al anterior, experimentaron un decremento económico de S/ 112 488 169.21 (32.82 %), debido a que este año no se registra saneamiento físico legal y revaluación de predios llevado a cabo el año anterior, el cual representó en dicho ejercicio, un porcentaje importante en los ingresos.

Explicación de las variaciones significativas

Cuentas por cobrar

Se ha disminuido las cuentas por cobrar en un 33.70 % con relación al año 2016, debido a la política de cobranza implementada.

Otras cuentas por cobrar

Se observa un incremento del 12 354.13 % con relación al ejercicio 2016, teniendo como componentes principales a la reclasificación contable a esta cuenta de la deuda que mantiene UNOPS-PNUD con nuestra institución, por concepto de intereses en relación al Proyecto PER/07/R32, así también por el crédito fiscal a nuestro favor que se registra en este rubro, para efectos de presentación de los Estados Financieros

Servicios y otros pagados por anticipado

Al realizar la comparación entre el ejercicio 2017 frente al 2016 se observa la variación de positiva de 20.81 % debido a la amortización del pago adelantado de seguros y anticipo a proveedores.

Otras Cuentas del Activo (corriente)

Al término del 2017 se observa que hubo un incremento en la variación del 437.85 % respecto al ejercicio 2016, debido a los gastos devengados con cargo a la fuente de financiamiento Recursos Ordinarios, que al cierre del ejercicio, están pendientes de giro.

Cuentas por pagar a proveedores

Se muestra disminución en la variación de 174.56 % generado principalmente por los pagos realizados antes del cierre del ejercicio por un monto de S/ 8 272 562.13 Más en comparación del año 2016.

Impuestos, contribuciones y otros

Al analizar este rubro, observamos respecto al año anterior, un incremento en la variación de 923.33 % debido a la reclasificación contable del fraccionamiento tributario registrado anteriormente como deudas corrientes a largo plazo.

Otras cuentas del pasivo

Este rubro en el Ejercicio 2017, muestra variación negativa equivalente al 47.02 % en comparación con el año 2016; debido a la atención de pago de las sentencias judiciales y Laudos arbitrales en contra de la entidad.

Deudas a largo plazo

Este rubro presenta una variación decreciente equivalente al 100% en relación al ejercicio 2016; debido a que fue reclasificado al rubro Otras Cuentas del Pasivo en cumplimiento de las disposiciones contables del órgano rector, incluía la parte no corriente del fraccionamiento de la deuda por arbitrios municipales con la Municipalidad de Castilla en Piura y SAT Trujillo.

Ingresos Tributarios Netos

Al cierre del Ejercicio, se puede apreciar una variación positiva de 0.22 %, esto se debió a que se obtuvo mayor recaudación con relación al Ejercicio 2016.

Cabe resaltar que estos ingresos provenientes de la recaudación del porcentaje asignado al IPD del Impuesto a los Juegos de Casinos y Máquinas Tragamonedas en virtud a la Ley 28036

Ingresos No Tributarios

La variación en este rubro fue una disminución 7.62 % con referencia al año 2016, debido a la disminución en la recaudación, provenientes de alquileres de infraestructura deportiva a nivel nacional, para la realización de eventos deportivos y no deportivos.

Traspaso y remesa recibidas

La variación positiva de 43.18% en este rubro con relación al ejercicio anterior; se debió a la mayor transferencia de Recursos Públicos realizado por el Ministerio de Economía y Finanzas, para la atención de las diversas obligaciones que tiene la institución con terceros.

Donaciones y Transferencias recibidas

En este rubro hubo un incremento del 99.67 % debido a que en este periodo se obtuvo donaciones de bienes provenientes de SUNAT, Ministerio de Justicia, entre otros, así como a la transferencia de obras de inversión por parte de los Gobiernos Regionales

Gasto de personal

Al realizar la comparación entre los Ejercicio 2017 y 2016, la variación es positiva equivalente al 17.50 %, principalmente por el pago de Otras retribuciones y complementos al personal de planta.

Donaciones y transferencias otorgas

La comparación de los saldos de este rubro correspondiente al Ejercicio 2017 frente al Año 2016, se observa variación negativa del 99.89 %, esto se debe principalmente a que en el 2017 se realizó el traslado de predios a los Gobiernos Regionales, a la SBN, etc.; asimismo, se realizó desafectación en uso de algunos predios de la institución, como: Club del Pueblo Florencia de Mora, según DS 049-2006-PCM; entre otros.

Otros Ingresos

En la comparación de los saldos de este rubro correspondiente al Ejercicio 2017 frente al año 2016, se observa variación negativa de 93.39 %, principalmente a que en el 2016 se realizó el alta de bienes, respecto al saneamiento físico legal de predios de la institución.

Otros Gastos

Al término del Ejercicio 2017, se obtuvo un incremento representando una variación del 90.67 % con relación al Ejercicio 2016; observándose el mayor componente en este rubro a la cuenta Otras Compensaciones e Indemnizaciones que registra el pago de obligaciones devengadas en ejercicios anteriores al personal nombrado así como las devoluciones por menor gasto pagados con recursos ordinarios.

5.3. Análisis de programación y ejecución del presupuesto

5.3.1. Ejecución Presupuestal de Ingresos Corrientes

El Presupuesto Institucional de Apertura de Ingresos Corrientes, para el año 2017, por la Fuente Recursos Directamente Recaudados (RDR) ascendió a la suma de S/. 35 941 887, desagregado de la siguiente forma:

CUADRO 12 PIA de ingresos del IPD 2017

Concepto de Ingresos Corrientes	Importe S/.
Impuesto a los Juegos de Casinos y Máquinas Tragamonedas	22 320 779
Venta de Bienes y Servicios y Derechos Administrativos	10 949 695
Otros Ingresos	2 671 413
Total de presupuesto de ingresos	35 941 887

Fuente: SIAF
Elaboración: Unidad de Finanzas - IPD

Este presupuesto inicial fue incrementado por la incorporación de mayores fondos públicos por la suma ascendente a S/ 1 014 389, y los saldos de balance del 2016 por a S/ 7 249 336, llegando a registrar como Presupuesto Institucional Modificado (PIM) la suma de S/ 44 205 612.

A nivel de cada rubro de ingreso, la ejecución de Impuestos y Contribuciones Obligatorias corresponde al impuesto a los Juegos de Casinos y Máquinas Tragamonedas, el mismo que ascendió a la suma de S/ 22 320 779. Representando un 28.03 % del total de los ingresos recaudados.

Las Ventas de Bienes y Servicios que comprenden principalmente los ingresos captados en los programas de verano e invierno, servicios médicos, los ingresos por concepto de alquiler de infraestructura deportiva, venta de espacios publicitarios, entre otros, ascendió a la suma de S/ 10 949 695. Representando un 13.75 % del total de los ingresos recaudados.

El Rubro Otros Ingresos, comprende, los ingresos por concepto de premios no reclamados, los mismos que son gestionados ante entidades obligadas a entregar estos recursos al IPD, ascendió a S/ 2 671 413, de los cuales la suma de S/. 2 094 475 corresponden a ingresos por los premios de juego de loterías y similares no cobrados, de acuerdo a norma, habiéndose registrado el importe de S/ 431 616 por concepto de otros ingresos diversos, entre otros gastos por el importe de S/ 145 322.

Cabe señalar, sin embargo que la recaudación de Ingresos anual por la fuente de financiamiento Recursos Directamente Recaudados llegó a la suma de S/. 79 641 404.90, superando lo programado en S/ 35 435 792.90 que representa un 44.49% más respecto al PIM, específicamente por los mayores ingresos registrados en la venta de servicios y rentas de la propiedad que ascendió a la suma de S/ 13 481 968,57; el impuesto a los Juegos de Casinos y Maquinas por S/ 29 745 640,40; ingresos diversos por S/ 5 428 484,63, y los Saldos de Balance del año 2015 con la suma de S/18 920 656,45, entre otros.

CUADRO 13 Presupuesto Institucional 2017 – Ejecución de ingresos (Millones de Soles)

Clasificación	Descripción	PIA	PIM	Total Recaudado	% respecto a PIM	% Recaudado
1.1.3	Imp. prod y consumo	22.32	22.32	29.68	75.21	37.27
1.3.1	Venta de bienes	0.02	0.02	0.04	44.69	0.05
1.3.3	Venta de servicios	10.93	10.93	13.30	82.19	16.70
1.5.1	Rentas de la propiedad	0.13	0.13	0.48	26.99	0.61
1.5.2	Multas y sanciones no tributarias	0.01	0.01	0.38	3.90	0.48
1.5.5	Ingresos diversos	2.53	3.54	5.24	67.51	6.58
1.9.1	Saldo de balance	-	7.25	30.51	23.76	38.31
Total		35.94	44.21	79.64	55.51	100

Fuente: SIAF
Elaboración: Unidad de Finanzas - IPD

En resumen, la ejecución de ingresos del año por la Fuente de Financiamiento Recursos Directamente Recaudados fue mayor a lo presupuestado en 55.51 %, siendo los conceptos de Impuestos a los casinos de juegos y venta de servicios los que representaron los mayores porcentajes de los ingresos ejecutados, tal como se observa en el Cuadro N°. 14

CUADRO 14 Presupuesto Institucional 2017 - Ejecución de ingresos (Millones de Soles)

Clasificación	Captación 2016	PIA 2017	PIM 2017	Captación 2017	% respecto a PIM	% Recaudado
1. Impuestos y contribuciones obligatorias	29.75	22.32	22.32	29.68	7.36	0.33
3. Impuestos a la producción del consumo	29.75	22.32	22.32	29.68	7.36	0.33
3. Venta de bienes y servicios y derechos adm	13.79	10.95	10.95	13.34	2.39	1.45
1. Venta de bienes	0.04	0.02	0.02	0.04	0.02	1.24
3. Venta de servicios	13.75	10.93	10.93	13.30	2.37	0.22
5. Otros ingresos	5.33	2.67	3.69	6.11	2.42	27.84
1. Rentas de la propiedad	0.23	0.13	0.13	0.48	0.35	2.71
2. Multas y sanciones no tributarias	1.07	0.01	0.01	0.38	0.37	24.65
5. Ingresos diversos	4.04	2.53	3.54	5.24	1.70	0.48
Saldos de balance	18.92	-	7.25	30.51	23.26	3.21
1. Saldos de balance	18.92	-	7.25	30.51	23.26	3.21
Total	67.79	35.94	44.21	79.64	35.44	32.83

Fuente: SIAF
Elaboración: Unidad de Finanzas - IPD

5.3.2. Donaciones y transferencias

En el rubro de ingreso Donaciones y Transferencias, se registraron recursos en el mes de enero, por el monto S/ 4 202.83, y al término del año fiscal se registró el importe de S/ 3 393.53, debido a la reducción en junio por S/ - 809.30.

5.3.3. Recursos determinados

En el rubro de ingreso Recursos Determinados, se registraron recursos recibidos, por el monto S/ 438,65.

Presupuesto Institucional 2016 - Ejecución de Ingresos (Millones de Soles)



Fuente: Unidad de Presupuesto

Saldo de Balance

En lo que corresponde a ingresos por Saldos de Balance, se ejecutó en el Presupuesto Institucional del año 2017, el Saldo de Balance que ascendió a la suma de S/ 30 516 931,32, de este total la suma de S/ 30 513 099.14 corresponde a los saldos por la fuente Recursos Directamente Recaudados, S/ 3 393,53 a la fuente Donaciones y Transferencias y S/ 438.65 por la fuente de Recursos Determinados.

Ejecución Presupuestal de Egresos

El Instituto Peruano del Deporte inició el año fiscal 2017 con un Presupuesto Institucional de Apertura (PIA) S/ 187 057 963, por toda fuente de financiamiento, y finalizó con un Presupuesto Institucional Modificado (PIM) de S/. 237 742 301, de los cuales S/ 193 536 689 correspondieron a la Fuente de Financiamiento Recursos Ordinarios (RO) y S/ 44 205 612 a la Fuente Recursos Directamente Recaudados (RDR).

Por Categoría de Gasto para el año 2017, el PIM estuvo conformado por S/ 208 992 782 para Gasto Corriente y S/ 28 749 519 para Gasto de Capital.

La ejecución del gasto en el año evaluado fue de S/ 213 764 941.34, por toda fuente de financiamiento, correspondiendo S/ 176 686 553.54 a la fuente Recursos Ordinarios (RO) y S/ 37 078 387.80 a Recursos Directamente Recaudados (RDR). El Presupuesto total del IPD por toda fuente de financiamiento se ejecutó en un 89.91% con relación al PIM, tal como se observa en el Cuadro N°15

CUADRO 15 Ejecución Presupuestal de gastos año fiscal 2017 por fuente de financiamiento y categoría del gasto (Millones de Soles)

FTE FINTO / CATEGORIA GASTO	EJECUCIÓN 2016	PIA 2017	PIM 2017	EJECUCIÓN 2017	SALDO 2017	% EJECUCIÓN 2017
Rec. Ordinarios	123.40	151.12	193.54	176.69	16.85	91.29
Gasto corriente	111.92	114.00	164.82	160.68	4.14	97.49
Gasto de capital	11.48	37.12	28.72	16.01	12.71	55.74
Rec. Dir. Recaudados	37.27	35.94	44.21	37.08	7.13	83.88
Gasto corriente	37.10	35.91	44.17	37.05	7.13	83.87
Gasto de capital	0.16	0.03	0.03	0.03	0.00	99.95
Total	160.67	187.06	237.74	213.76	23.98	175.17

Fuente: SIAF

Los Gastos Corrientes se ejecutaron por un total de S/ 197 725 781.60, de los cuales S/ 160 680 453.48 fueron por la fuente Recursos Ordinarios, y S/ 37 045 328.12 a la fuente de Recursos Directamente Recaudados, mientras que los Gastos de Capital ascendieron a S/ 16 039 159.74, de los cuales S/. 16 006 100.06 correspondieron a la fuente de Recursos Ordinarios y S/. 33 059.68 a la fuente Recursos Directamente Recaudados.

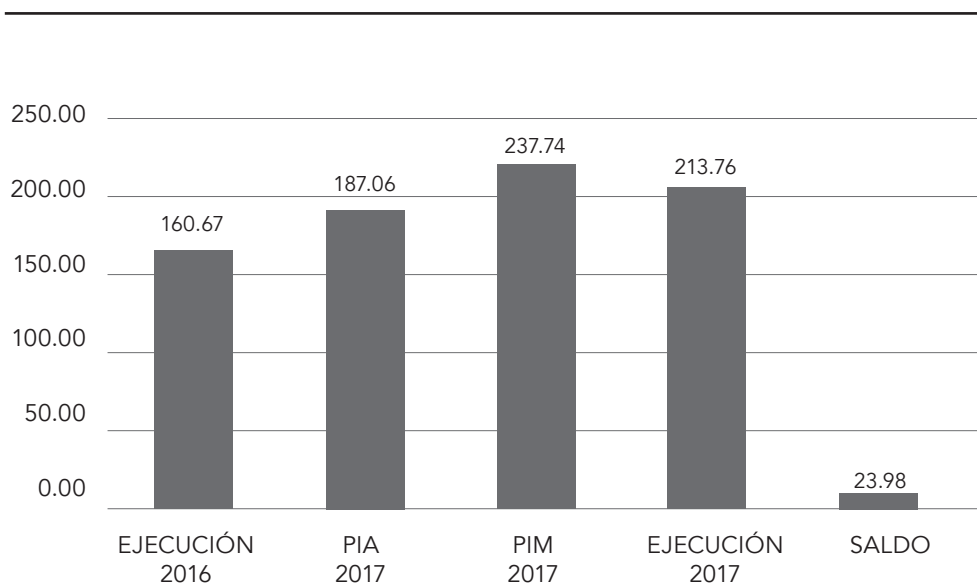
A nivel de Genérica del Gasto, la ejecución del Gasto Corriente por toda fuente de financiamiento ascendió a la suma de S/ 16 305 673.65 en Personal y Obligaciones Sociales, S/ 2 089 035.35 en Pensiones y Prestaciones Sociales, S/ 89 360 935,10 en Bienes y Servicios, S/ 100 000,00 en Donaciones y Transferencias a Gobiernos, Organismos Internacionales y Unidades de Gobierno y S/ 89 870 137.50 en Otros Gastos.

Dentro de la Genérica de Bienes y Servicios, se incluyen los gastos relacionados con las actividades de recreación y promoción deportiva, gastos administrativos y operativos de los 25 Consejos Regionales del Deporte del IPD, los gastos de Capacitación profesional y en materia deportiva, los gastos de mantenimiento de infraestructura deportiva, entre otros.

De igual manera, la Genérica Otros Gastos, comprende principalmente las Subvenciones a Federaciones Deportivas y a los Deportistas Calificados de Alto Nivel.

Por fuente de financiamiento la ejecución presupuestal llegó al 91.29 % por Recursos Ordinarios y 83.88 % por Recursos Directamente Recaudados.

Presupuesto Institucional 2017 Ejecución de gastos - Toda Fuente (Millones de soles)



Fuente: Unidad de Presupuesto