

# MEMORIA ANUAL 2015



**IPD** INSTITUTO  
PERUANO  
DEL DEPORTE

# Índice

1	IPD	7
2	MASIFICACIÓN DEL DEPORTE	21
3	FORMACIÓN E IDENTIFICACIÓN DE TALENTOS	55
4	DESARROLLO DEL DEPORTE DE ALTA COMPETENCIA	67
5	PREMIAMOS A NUESTROS DEPORTISTAS	75
6	INVERSIÓN EN INFRAESTRUCTURA	83
7	SUBVENCIONES	93
8	INCREMENTO DEL NIVEL DEPORTIVO	103
9	GESTIÓN INTERNA	109
10	CIFRAS	123

BUSCAMOS EL  
FORTALECIMIENTO DEL  
SISTEMA DEPORTIVO A TRAVÉS  
DE UNA GESTIÓN EFICIENTE  
TRANSPARENTE Y DE MEJORA  
CONTINUA.

# Carta del Presidente

*A NUESTROS DEPORTISTAS, AGENTES DEPORTIVOS, COLABORADORES Y PÚBLICO EN GENERAL.*

Es muy grato presentarles la Memoria 2015 del Instituto Peruano del Deporte, documento donde se reflejan los avances, logros obtenidos y el estado situacional de la institución a lo largo de dicho año.

Entre los resultados más importantes que nos dejó el año 2015, destaca de manera especial la actuación destacada de nuestros deportistas en los Juegos Panamericanos de Toronto, Canadá, donde logramos alcanzar nuestro mejor resultado en los 64 años de historia de los Juegos Panamericanos, al ganar tres medallas de oro. En total fueron 12 las medallas obtenidas, de las cuales 3 fueron de oro, 3 de plata y 6 de bronce, conseguidas por la delegación peruana más numerosa participante en estos juegos.

Por otro lado, el apoyo que viene brindando el Estado Peruano a las Federaciones Deportivas Nacionales tuvo su punto más alto en el año 2015, al haberse entregado poco más de 57 millones de nuevos soles en subvenciones económicas. Dicha cifra permitió que los deportistas peruanos participaran en 384 eventos deportivos internacionales, logrando un mayor roce competitivo.

Asimismo, es importante recalcar el desempeño que tuvo nuestra delegación escolar en los Juegos Sudamericanos donde se lograron 37 medallas, de las cuales seis preseas fueron de oro. Lo anterior sienta las bases deportivas que serán el relevo en el futuro del deporte nacional.

El trabajo mancomunado realizado con el Ministerio de Educación ha permitido fortalecer a nivel nacional la promoción y el desarrollo del talento deportivo en Instituciones Educativas, logrando captar 8 831 jóvenes. Adicionalmente, con el fin de ampliar la cobertura de atención de la población, se establecieron metas en materia deportiva en el marco del Plan de Incentivos a la Mejora y Modernización Municipal, posibilitando que 199 municipalidades se involucren directamente en el desarrollo deportivo de sus localidades.

Finalmente, tenemos que resaltar el trabajo que se ha realizado con la Comisión Organizadora de los Juegos Panamericanos Lima 2019 (COPAL) y con los representantes de las Federaciones Deportivas Nacionales, en el estudio para la construcción y renovación de ambientes deportivos para que los Juegos que nuestro país realizará sean los mejores de la historia.



Saúl Barrera  
Presidente del Instituto Peruano del Deporte





# 1

IPD

EXCELENCIA + RESULTADOS

Somos promotores, facilitadores y articuladores del desarrollo del deporte en el país.

NÚMERO TOTAL DE PERSONAS BENEFICIADAS



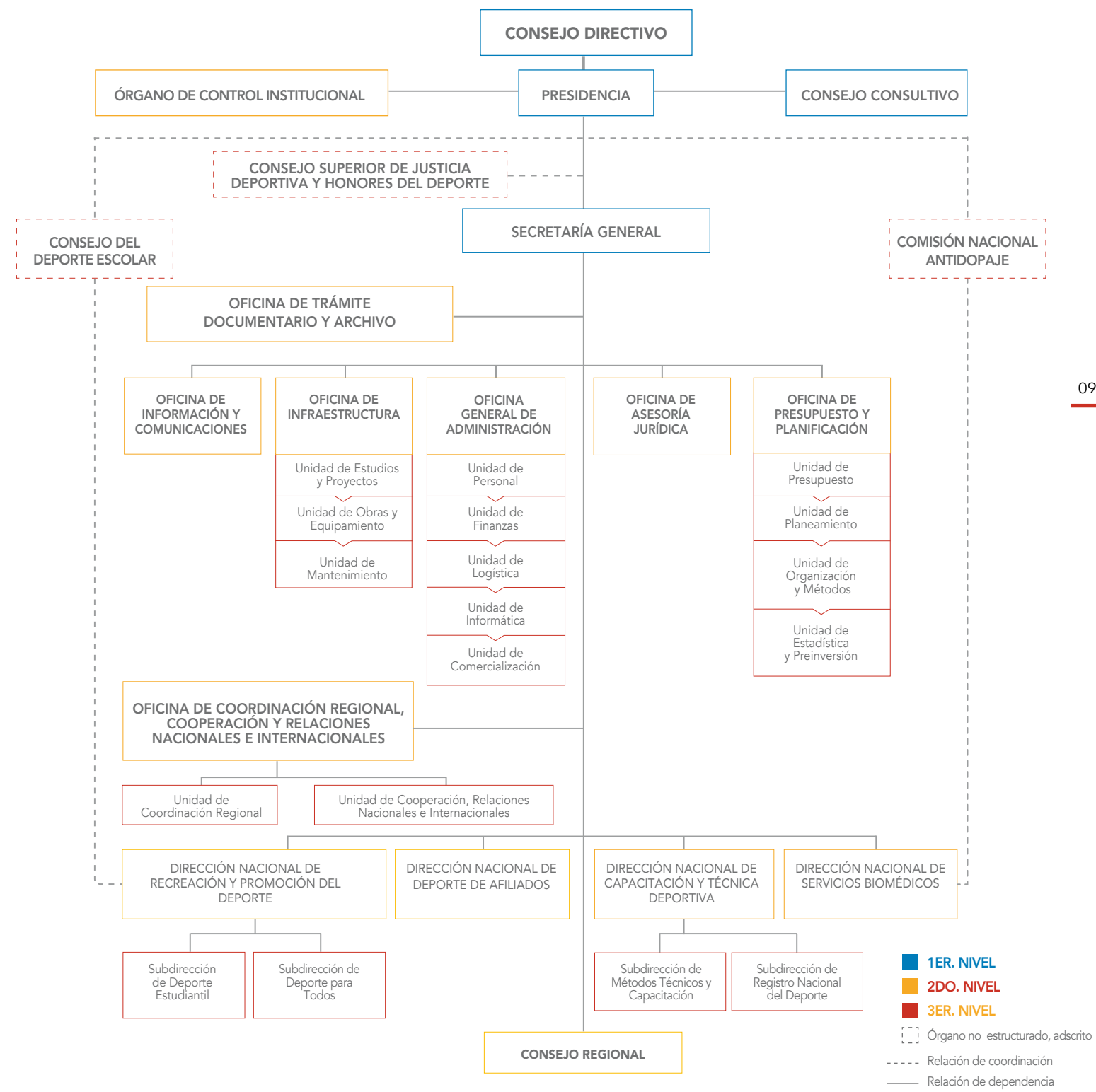
**2 048 701**

2015





# NUESTRO MODELO DE ORGANIZACIÓN



Ministro de Educación, Jaime Saavedra, Presidente del IPD, Saúl Barrera y la Secretaria General de Educación, Desilú León, en reunión de coordinación para la organización de los Juegos Panamericanos de Lima 2019.

**Nota: ESTRUCTURA ORGÁNICA DEL INSTITUTO PERUANO DEL DEPORTE**  
(Versión actualizada del ROF, aprobado por D.S. N° 017-2004-PCM)

■ 1ER. NIVEL  
■ 2DO. NIVEL  
■ 3ER. NIVEL  
 - - - Órgano no estructurado, adscrito  
 - - - Relación de coordinación  
 — Relación de dependencia





► **NUUESTRO  
DIRECTORIO**

010

### **ALTA DIRECCIÓN**

**PRESIDENTE**  
Saúl Fernando Barrera Ayala

**SECRETARIO GENERAL**  
Silvio Aiquipa Mendoza

### **ÓRGANOS DE LÍNEA**

**DIRECTOR NACIONAL DE  
DEPORTE DE AFILIADOS**  
Giorgio Mautino Battuello

**DIRECTORA NACIONAL DE RECREACIÓN Y  
PROMOCIÓN DEL DEPORTE**  
Pilar Espinoza Galarcep (e)

**DIRECTORA NACIONAL DE CAPACITACIÓN Y  
TÉCNICA DEPORTIVA**  
Pilar Espinoza Galarcep

**DIRECTOR NACIONAL DE SERVICIOS  
BIOMÉDICOS**  
Alberto Tejada Conroy (e)

**DIRECTOR DE SEGURIDAD DEPORTIVA**  
Andrés Acosta Burga  
(Ley N° 30037)

### **ÓRGANOS DE ASESORÍA**

**JEFA DE LA OFICINA DE PRESUPUESTO Y  
PLANIFICACIÓN**  
Tania Zurita Sánchez

**JEFE DE LA OFICINA DE ASESORÍA  
JURÍDICA**  
Omar Coveñas Flores

011

### **ÓRGANOS DE APOYO**

**JEFE DE LA OFICINA GENERAL DE  
ADMINISTRACIÓN**  
Iván Pereyra Villanueva

**JEFE DE LA OFICINA DE  
INFRAESTRUCTURA**  
Walter Villavicencio Ugarte

**JEFE DE LA OFICINA DE COORDINACIÓN  
REGIONAL**  
Carlos Negrí Ramírez

**JEFE DE LA OFICINA DE INFORMACIÓN Y  
COMUNICACIONES**  
Karlos Tacuri Aragón

**JEFA DE LA OFICINA DE TRÁMITE  
DOCUMENTARIO Y ARCHIVO**  
Rossana Vela Orbe



## ► VISION COMPARTIDA

Hemos contruido una **"visión compartida"** para los siguientes 5 años (2016-2021), que orienta nuestro accionar hacia la excelencia y los grandes resultados:

# M I S I Ó N

Somos el ente rector del Sistema Deportivo Nacional; promotor, facilitador, articulador del desarrollo del deporte en el país, que contribuye a la mejora de la calidad de vida de la sociedad peruana; comprometidos con la excelencia, la mejora continua y la obtención de resultados sostenibles en el tiempo.

# V I S I Ó N

En 2021 el IPD es reconocido a nivel nacional e internacional, como el ente rector que contribuye a incrementar el desempeño del deporte peruano en eventos competitivos, y promueve la sostenibilidad de las actividades físicas, deportivas y recreativas en la sociedad peruana, con una gestión de excelencia y con enfoque a resultados.



# V A L O R E S

**COMPROMISO:**

Estar identificados con el IPD y actuar proactiva y responsablemente para el cumplimiento de los objetivos institucionales.

**VOCACIÓN DE SERVICIO:**

Disponibilidad para atender a los usuarios y grupos de interés del IPD.

**TRANSPARENCIA:**

Garantizar el acceso de información institucional.

**ÉTICA:**

Es el desempeño profesional basado en la observancia de valores, principios y deberes que garantizan el profesionalismo de cada trabajador.

**EXCELENCIA:**

Realizar prácticas sobresalientes en la gestión del IPD con la utilización mínima de recursos.

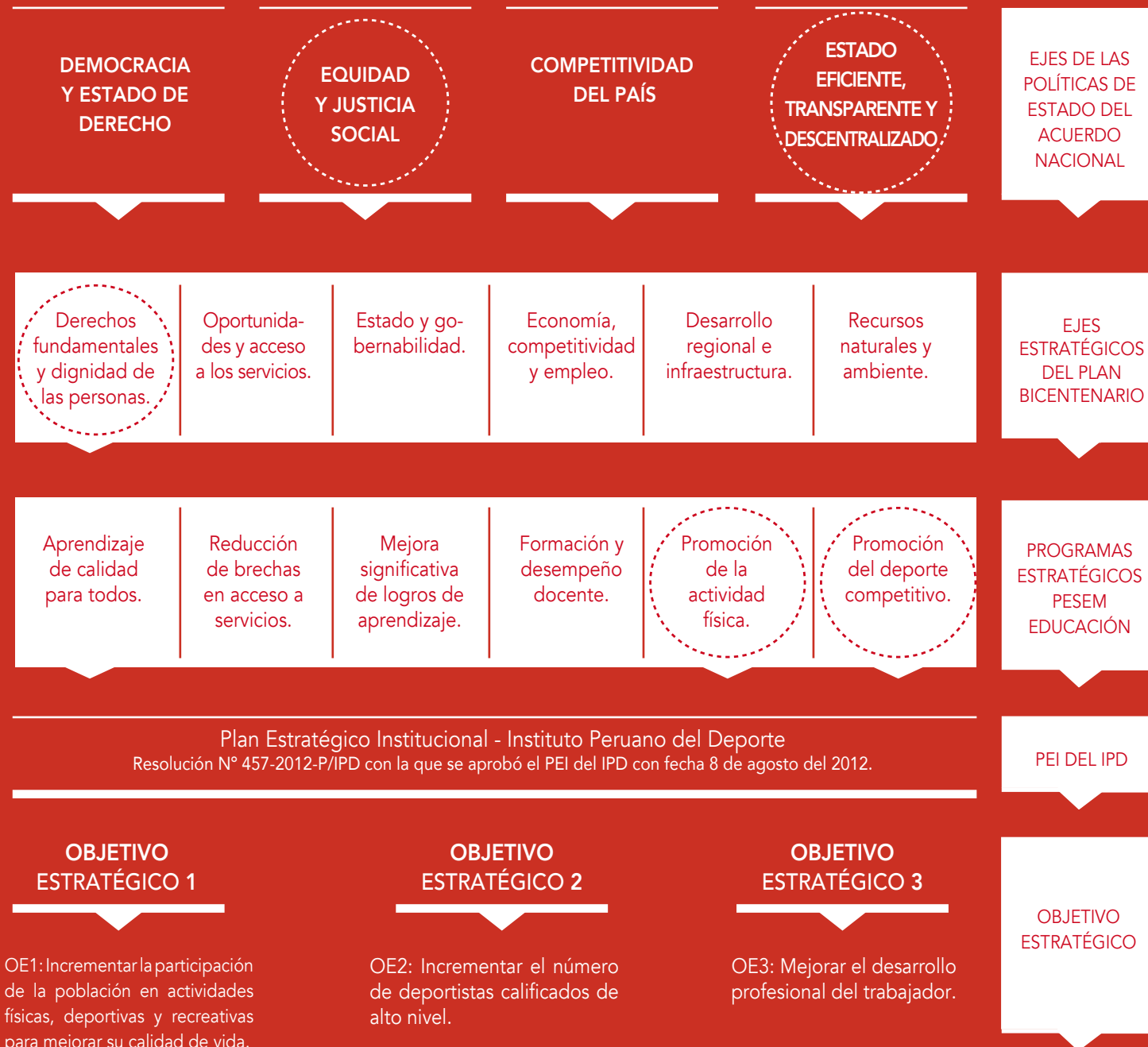




# LOGROS AL 2015

En el año 2015, logramos mejorar la ejecución de las metas programadas, reflejo de ello es el incremento de participación de la población en actividades físicas y deportivas en un 45% respecto al año anterior, contribuyendo a la mejora de la calidad de vida en especialmente de los grupos vulnerables. Todo esto, fruto de la optimización de los recursos del Estado y la gestión de los agentes del Sistema Deportivo Nacional.

## CONCEPCIÓN ESTRATÉGICA 2015



LÍNEA BASE Y METAS DE LOS OBJETIVOS ESTRATÉGICOS 2012 - 2015							
OBJETIVOS ESTRATÉGICOS	INDICADOR	UNIDAD DE MEDIDA	LÍNEA BASE	LOGRO AL 2013	LOGRO AL 2014	LOGRO AL 2015	
OE1	Incrementar la participación de la población en actividades físicas, deportivas y recreativas para mejorar su calidad de vida.	Número de participantes en actividades físicas y deportivas.	Participantes	215 353=0.83%	1 391 764	1 407 849	2 048 071
OE2	Incrementar el número de deportistas calificados de alto nivel.	Número de deportistas calificados de alto nivel.	Participantes	418 = 100%	603	740	666
		Número de deportistas calificados.	Participantes	4 775 = 100%	6 200	6 363	8 831
OE3	Mejorar el desarrollo profesional del trabajador.	Número de trabajadores perciben un mejor nivel de desarrollo profesional.	Porcentaje de Trabajadores	42% (universo 563)	77%	63%	70%

<b>POBLACIÓN OBJETIVO (PO)</b> <b>27 933 976</b>	<b>POBLACIÓN A INTERVENIR (5% DE LA PO AL 2015)</b> <b>1 396 698</b>	<b>POBLACIÓN BASE (2011)</b> <b>215 353</b>
---	---	--

# PROCESO DE CAPTACIÓN Y FORMACIÓN DE TALENTOS

Uno de los lineamientos estratégicos del IPD para la identificación de niños, niñas y adolescentes con habilidades y destrezas para el deporte competitivo, es la articulación con los actores del sistema deportivo nacional como el Ministerio de Educación, gobiernos locales, federaciones deportivas nacionales y otros; con la finalidad de realizar un trabajo conjunto, progresivo, permanente y de mejora continua en el proceso de selección, acondicionamiento y formación, para así forjar nuestro camino hacia el alto rendimiento deportivo y desarrollo deportivo nacional.





2

## MASIFICACIÓN DEL DEPORTE

PROMOCIÓN + INCLUSIÓN SOCIAL

Con satisfacción hemos incrementado la cobertura de nuestras intervenciones a nivel nacional.

NÚMERO TOTAL DE PERSONAS BENEFICIADAS



**2 048 701**



# 2

## MASIFICACIÓN DEL DEPORTE

LO LOGRAMOS JUNTOS  
LAS CIFRAS MÁS RELEVANTES OBTENIDAS  
EN EL AÑO 2015



### S/.13 199 709

DESTINAMOS EN LA MASIFICACIÓN DEL DEPORTE



### 2 048 701

PERSONAS BENEFICIADAS



### 25

REGIONES A NIVEL NACIONAL



## IPD es compromiso

**NUESTRO  
COMPROMISO VA  
MÁS ALLÁ DEL  
CUMPLIMIENTO  
DE NUESTRA  
OBLIGACIÓN.  
PONEMOS EN  
JUEGO NUESTRAS  
CAPACIDADES  
PARA MASIFICAR EL  
DEPORTE A NIVEL  
NACIONAL.**





## 2.1 Deporte Para Todos

Consiste en brindar a la población el acceso a diversos servicios orientados a la práctica de actividades físicas, deportivas y recreativas, con el fin de incentivar el buen uso del tiempo libre.

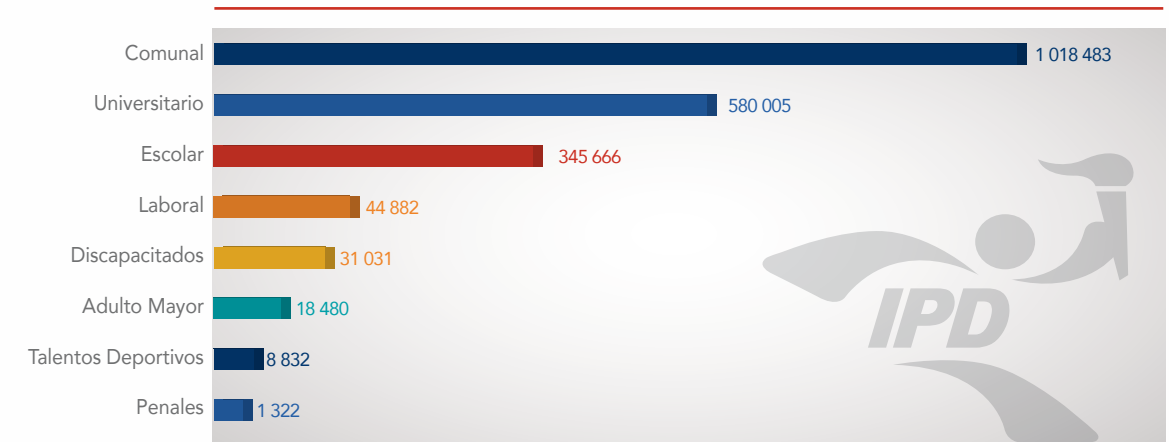
Es por ello, que se ha procedido a desarrollar programas específicos dirigidos a ciertos segmentos poblacionales, bajo el enfoque del desarrollo de la inclusión social, como son: personas adultas mayores, personas con discapacidad, personas de comunidades campesinas e indígenas y jóvenes en situación de riesgo social. Asimismo, el IPD prioriza la atención a personas comprendidas entre los 5 a 17 años de edad a través de los programas de verano e invierno impartidos a nivel nacional, toda vez que dicho segmento poblacional es la base de la pirámide de desarrollo deportivo.

A continuación, se detallan los programas específicos ejecutados en el año 2015:



Los ámbitos de aplicación que cobraron mayor número de beneficiarios, fueron el Escolar y Comunal, tal como se muestra en el siguiente gráfico:

Gráfico N° 1 | Distribución del Número de Participantes a Nivel Nacional, por Ámbito de Aplicación.



Fuente: Unidad de Estadística y Pre inversión - Oficina de Presupuesto y Planificación.

Fotografías de los participantes del Programa Deporte para Todos:

1-2 Complejo Deportivo de Villa María del Triunfo. 3 Complejo Deportivo Chacarilla de Otero. 4 Complejo Deportivo Canto Grande.



## A) Programa de Verano

Durante los meses de enero y febrero, se implementa el Programa de Verano, con el objetivo principal de mejorar el desarrollo físico, mental y social de niños y jóvenes entre los 5 y 17 años de edad, a través de la práctica de diversas disciplinas deportivas, tales como atletismo, ajedrez, basquetbol, fútbol, gimnasia, natación y artes marciales.

En el año 2015 logramos beneficiar a 44 684 participantes de las 25 regiones a nivel nacional, siendo las regiones de Lima Metropolitana, Amazonas, Loreto y Puno, las más representativas al coberturar el mayor número de beneficiarios.



2



3



4



5

CUADRO 1

Programa Específico Verano 2015

N°	Regiones	N° Participantes
1	Amazonas	1 533
2	Áncash	989
3	Apurímac	516
4	Arequipa	1 429
5	Ayacucho	1 319
6	Cajamarca	1 015
7	Cusco	1 197
8	Huancavelica	574
9	Huánuco	942
10	Ica	1 093
11	Junín	1 057
12	La Libertad	1 379
13	Lambayeque	1 453
14	Lima Metropolitana	18 237
15	Lima Provincias	1 060
16	Loreto	1 444
17	Madre de Dios	1 801
18	Moquegua	663
19	Pasco	1 160
20	Piura	1 106
21	Puno	1 388
22	San Martín	830
23	Tacna	1 303
24	Tumbes	828
25	Ucayali	368
<b>Total</b>		<b>44 684</b>

Fuente: Unidad de Estadística y Pre inversión - Oficina de Presupuesto y Planificación.



Participantes del Programa Verano:

- 1-2 Disciplina de natación, Complejo Deportivo de Villa María del Triunfo. 3 Disciplina de tenis, Estadio Nacional de Lima. 4 Disciplina de ajedrez, Estadio Nacional de Lima. 5 Disciplina de voleibol, Complejo Deportivo de Cantó Grande.



## B) Programa de Invierno 2015

Es la continuidad del Programa Verano, iniciándose en el mes de abril y finalizando en el mes de noviembre, dirigido a la misma población objetivo. Este programa se lleva a cabo luego de las jornadas escolares, en las instalaciones deportivas a cargo del IPD, gobiernos locales e instituciones educativas.

En el año 2015 se logró captar y beneficiar a 33 429 participantes de las 25 regiones a nivel nacional, a través de la contratación de técnicos deportivos, infraestructuras adecuadas y material e indumentaria deportiva.



CUADRO 2

Programa Específico Invierno 2015

N°	Regiones	N° Participantes
1	Amazonas	3 539
2	Áncash	620
3	Apurímac	943
4	Arequipa	779
5	Ayacucho	640
6	Cajamarca	504
7	Cusco	421
8	Huancavelica	1 275
9	Huánuco	687
10	Ica	246
11	Junín	598
12	La Libertad	524
13	Lambayeque	749
14	Lima Metropolitana	15 147
15	Lima Provincias	1 076
16	Loreto	578
17	Madre de Dios	411
18	Moquegua	576
19	Pasco	576
20	Piura	1 128
21	Puno	638
22	San Martín	739
23	Tacna	444
24	Tumbes	235
25	Ucayali	356
<b>Total</b>		<b>33 429</b>

Fuente: Unidad de Estadística y Pre inversión - Oficina de Presupuesto y Planificación.







## C) Eventos de Impacto a Nivel Nacional

Con el fin de promocionar la importancia de la práctica regular de actividades físicas, deportivas y recreativas, se llevan a cabo distintos eventos de convocatoria masiva a nivel nacional, cuya característica principal es su corta duración y están orientados a convocar a la mayor cantidad de personas. Dichos eventos se describen a continuación:

### C.1. Día Mundial del Desafío

Esta iniciativa tiene lugar el último miércoles del mes de mayo de cada año, con la finalidad de incentivar la práctica regular de actividades físicas. Es así, que todos los países a nivel mundial realizan actividades orientadas a estimular la adopción de hábitos de vida más saludables, a través de la práctica diaria del deporte y el ejercicio básico.

Para el año 2015, contamos con la participación de 543 071 personas a nivel nacional, a través de la convocatoria conjunta con los gobiernos locales y las distintas instituciones públicas y privadas, superando satisfactoriamente la meta obtenida en el año 2014 con un incremento de 126%.

CUADRO 3

Día Mundial del Desafío 2015

Nº	Regiones	Nº Participantes
1	Amazonas	34 450
2	Ancash	4 814
3	Apurímac	2 550
4	Arequipa	45 360
5	Ayacucho	5 186
6	Cajamarca	5 000
8	Cusco	88 350
9	Huánuco	20 700
10	Ica	2 850
11	Junín	13 946
12	La Libertad	40 200
13	Lambayeque	4 000
14	Lima Metropolitana	175 333
15	Lima Provincias	20 150
16	Loreto	26 700
17	Madre de Dios	7 450
18	Moquegua	80
19	Pasco	5 860
20	Piura	2 000
21	San Martín	10 000
22	Tacna	9 440
23	Puno	10 800
24	Ucayali	28 000
<b>Total</b>		<b>543 071</b>



Fuente: Unidad de Estadística y Pre inversión - Oficina de Presupuesto y Planificación.



### C.2. Semana Muévela Perú 2015

Otra actividad orientada a incentivar la participación de la población en actividades físicas, deportivas y recreativas, fue la "Semana Muévela Perú", la misma que se realizó en la semana del 20 al 27 del mes de setiembre, en coordinación con los diferentes tipos de organizaciones públicas y privadas.

Durante esa semana, se realizaron clases abiertas, campeonatos deportivos, carreras, caminatas, rutinas de bailes modernos, bicicleteadas, gimnasia laboral, gymkanas, entre otras actividades, logrando movilizar a 217 508 personas a nivel nacional.



CUADRO 4

Semana Muévela Perú 2015

N°	Regiones	N° Participantes
1	Amazonas	8 580
2	Áncash	14 131
3	Apurímac	4 770
4	Arequipa	8 900
5	Ayacucho	2 926
6	Cusco	48 936
7	Huancavelica	13 220
8	Junín	7 544
9	Lima Provincias	11 964
10	Loreto	41 071
11	Madre de Dios	5 577
12	Moquegua	845
13	Pasco	4 512
14	Piura	16 890
15	Puno	5 920
16	Tacna	13 922
17	Ucayali	7 800
<b>Total</b>		<b>217 508</b>

Fuente: Unidad de Estadística y Pre inversión - Oficina de Presupuesto y Planificación.



PERSONAS BENEFICIADAS  
**217 508**

REGIONES A NIVEL NACIONAL  
**17**





## D) Programa Deportivo para Personas con Discapacidad

En virtud de mejorar la calidad de vida de las personas con discapacidad física y sensorial, realizamos un conjunto de eventos y actividades deportivas y recreativas a nivel nacional. La ejecución del programa fue posible gracias a la coordinación conjunta del IPD con los gobiernos locales e instituciones representativas como: los Centros Educativos Especiales, la Oficina Municipal de Atención a la Persona con Discapacidad (OMAPED) y el Consejo Nacional para la Integración de la Persona con Discapacidad (CONADIS).

Un total de 31 031 personas con discapacidad fueron beneficiadas, logrando un incremento de 167% con respecto al año 2014.

CUADRO 5

### Programa Deportivo para Personas con Discapacidad

N°	Regiones	N° Participantes
1	Amazonas	211
2	Áncash	427
3	Apurímac	214
4	Arequipa	261
5	Ayacucho	236
6	Cajamarca	109
7	Cusco	653
8	Huánuco	234
9	Ica	456
10	Junín	337
11	La Libertad	431
12	Lambayeque	389
13	Lima	21 956
14	Loreto	421
15	Madre de Dios	800
16	Moquegua	61
17	Pasco	124
18	Piura	162
19	Puno	332
20	San Martín	476
21	Tacna	744
22	Tumbes	603
23	Ucayali	1 174
<b>Total</b>		<b>31 031</b>

Fuente: Unidad de Estadística y Pre inversión - Oficina de Presupuesto y Planificación.





### E) Programa Deportivo para el Adulto Mayor

La población adulta mayor también fue beneficiaria de las actividades de promoción deportiva que realizó el IPD. Mediante diversas actividades como caminatas, gimnasia rítmica y aeróbicas, natación, juegos tradicionales y adaptados, taichí y danzas típicas, se logró beneficiar y sensibilizar a 18 480 personas adultas mayores sobre la importancia de la actividad física regular para mejorar su calidad de vida.

Cabe resaltar, que el logro alcanzado en el año 2015 del programa no hubiera sido posible sin el apoyo de diversas organizaciones como: los Centros del Adulto Mayor (CAM), Centros Integrales de Atención al Adulto Mayor (CIAM) y el Programa Integral Nacional para el Bienestar Familiar (INABIF).



CUADRO 6

Programa Adulto Mayor

N°	Regiones	N° Participantes
1	Amazonas	578
2	Áncash	110
3	Arequipa	60
4	Cajamarca	58
5	Huánuco	80
6	Lima	16 883
7	Lima Provincias	200
8	Loreto	29
9	San Martín	82
10	Tacna	400
<b>Total</b>		<b>18 480</b>

Fuente: Unidad de Estadística y Pre inversión - Oficina de Presupuesto y Planificación.



PERSONAS BENEFICIARIAS  
**18 480**

REGIONES A NIVEL NACIONAL  
**10**

1-2 Personas Adultas Mayores, participantes del festival deportivo recreativo en el Campo de Marte, Jesús María. 3-4-5 Reconocimiento a los participantes más activos del festival deportivo.



## F) IX Juegos Folclóricos y Deportivos de las Intercomunidades Campesinas y Nativas 2015

En la búsqueda de fortalecer la identidad cultural y consolidar las relaciones de nuestras comunidades por medio de la difusión de la práctica de actividades físicas tradicionales del interior del país, se organizan año a año los Juegos Folclóricos y Deportivos de las Intercomunidades Campesinas y Nativas. En el año 2015, contamos con la participación de 1 951 personas, provenientes de las regiones de Cajamarca, Loreto, Madre de Dios y Ucayali, en la etapa competitiva.

Entre las comunidades participantes destacan La Joya, Alto Loero, El Prado y El Castañal, quienes compitieron en las disciplinas de: fútbol 7, carrera de resistencia, carrera de velocidad, arco y flecha, cerbatana, canotaje rústico, lanzamiento de lanza, natación en río, lucha corporal y cuerda de fuerza.



SEGUIMOS TRABAJANDO EN DIFERENTES INICIATIVAS PARA ASEGURAR LA ATENCIÓN PERMANENTE DE LA POBLACIÓN.

 DEPORTISTAS BENEFICIADOS  
**1 951**

 NÚMERO DE REGIONES  
**4**

CUADRO 7

### IX Juegos Folclóricos y Deportivos de la Intercomunidades Campesinas y Nativas 2015

N°	Regiones	N° Participantes
1	Cajamarca	720
2	Loreto	320
3	Madre de Dios	876
4	Ucayali	35
<b>Total</b>		<b>1 951</b>

Fuente: Unidad de Estadística y Pre inversión - Oficina de Presupuesto y Planificación.

1 Demostración de la disciplina de lucha libre, región Huancavelica. 2 Niños participantes de la región Puno. 3-4 Ceremonia de inauguración, región Ucayali. 5-6-7 Reconocimiento niños participantes de la región Huancavelica.




## 2.2 Deporte Estudiantil

### Captación Masiva de Talentos Deportivos en Instituciones Educativas

Aprovechando la cobertura a nivel nacional de los diferentes programas deportivos promovidos por el IPD, MINEDU, gobiernos locales y diversas instituciones privadas, realizamos la aplicación de pruebas antropométricas y físicas a diversos alumnos de instituciones educativas, con miras a la detección de proyectos de talentos que conlleve a una futura selección e iniciación deportiva hacia la alta competencia.

En el año 2015, beneficiamos a 48 201 alumnos de las distintas instituciones educativas a nivel nacional, lo cual incrementó la meta alcanzada en el año 2014 en 61%, con una inversión de S/2 318 235. De esta manera se busca contribuir a su desarrollo integral mediante la práctica del deporte.



CUADRO 8  
Captación Masiva de Talentos Deportivos

N°	Regiones	N° Participantes
1	Amazonas	347
2	Áncash	1673
3	Apurímac	2503
4	Arequipa	2502
5	Ayacucho	1314
6	Cajamarca	1330
7	Cusco	4072
8	Huancavelica	1029
9	Huánuco	1260
10	Ica	1721
11	Junín	489
12	La Libertad	3664
13	Lambayeque	624
14	Lima Metropolitana	7365
15	Lima Provincias	2806
16	Loreto	1537
17	Madre de Dios	916
18	Moquegua	996
19	Pasco	462
20	Piura	2867
21	Puno	3486
22	San Martín	1258
23	Tacna	1011
24	Tumbes	2293
25	Ucayali	676
<b>Total</b>		<b>48 201</b>

Fuente: Unidad de Estadística y Pre inversión - Oficina de Presupuesto y Planificación.





## 2.3 Eventos Masivos

### A) IX Juegos Deportivos Binacionales de Integración Fronteriza Perú - Ecuador 2015

La realización de estos juegos se estableció en el marco del Tratado de Paz e Integración firmado con la República de Ecuador, con el propósito de fortalecer los lazos de hermandad a través de una sana competencia deportiva, la misma que puede ser una fuente para identificar y seleccionar a deportistas que tengan proyecciones hacia la alta competencia.



1 Primer lugar en la disciplina de Atletismo, Región Piura. 2 Competencia de la disciplina de judo, categoría damas. 3 Ganadores en la disciplina de karate, Región Piura. 4 Jornada de entrenamiento de la selección de fútbol. 5 Competencia de salto largo, categoría damas. 6 Seleccionado ganador en la disciplina de fútbol.

NUESTRA ESTRATEGIA ES EL NORTE DE TODO LO QUE HACEMOS Y SE SOSTIENE SOBRE NUESTROS CIMIENTOS

DEPORTISTAS BENEFICIADOS  
**666**

DISCIPLINAS DEPORTIVAS  
**12**

INVERSIÓN EN CIFRAS  
**S/.1 886 954**

El evento está dirigido a deportistas de 11 a 12 años, quienes compiten en las disciplinas de atletismo, fútbol, judo, karate, natación, tae kwon do, voleibol, ajedrez, baloncesto, gimnasia rítmica, levantamiento de pesas y tenis de mesa. En el año 2015 la sede de los juegos fue la región Cajamarca, y se realizó entre los días 13 y 18 de diciembre del 2015.

Se contó con la participación de 666 deportistas representantes de las regiones de Amazonas, Piura, Tumbes y la local Cajamarca por el Perú, y Lija, El Oro, Santiago Morona y Zamora Chinchipe por Ecuador.

Logrando ser líderes en 6 de las 12 disciplinas deportivas que se impartieron, con una inversión de S/.1 886 954.

CUADRO 9  
Medallero General de los VIII Juegos Deportivos Binacionales de Integración Fronteriza Perú - Ecuador 2015

N°	Región	Medallas			
		Oro	Plata	Bronce	Total
1	Piura	46	32	26	104
2	Morona Santiago	37	28	19	84
3	Loja	28	22	14	64
4	El Oro	26	22	22	70
5	Tumbes	10	11	15	36
6	Cajamarca	1	8	6	15
7	Amazonas	-	13	6	19
<b>Total</b>		<b>148</b>	<b>136</b>	<b>108</b>	<b>392</b>

Fuente: Unidad de Estadística y Pre inversión - Oficina de Presupuesto y Planificación.



## B) Carrera IPD 8K

Con la finalidad de: a) recaudar fondos para el programa "Awqaspa - Luchando Perú", el cual promueve la formación deportiva de niños y niñas en la disciplina de lucha amateur en las diferentes comunidades de la región Huancavelica y b) incentivar y sensibilizar a la población sobre los efectos positivos en su estilo de vida a través de la práctica de la actividad física, se desarrolló el domingo 14 del mes de junio del año 2015, la Carrera IPD 8k, teniendo como punto de partida y de llegada el Estadio Nacional de Lima, en las siguientes categorías:

### CUADRO 10

#### Categoría

Categoría niños, de 4 a 8 años.

Categoría juveniles, de 9 a 17 años.

Categoría mayores, de 18 a 34 años.

Categoría máster "A", de 35 años a 44 años.

Categoría máster "B", de 45 a 54 años.

Categoría súper máster, de 55 a más años.

Categoría personas con discapacidad.

Fuente: Dirección Nacional de Capacitación y Técnica Deportiva.



1 Saúl Barbera, Presidente del IPD, en la partida de la carrera 8k. 2 Participantes de la carrera 8k, categoría mayores. 3 Ruta de los 8 kilómetros de recorrido de la carrera. 4 Participante de la categoría súper máster. 5 Deportista de alta competencia, participante de la carrera 8k.

Con un total de 3 336 participantes en la carrera, se logró recaudar el monto de S/72 110, el cual fue entregado a través de un cheque al presidente de la Federación Deportiva Nacional de Lucha Amateur, en beneficio de más de 600 niños y niñas del programa "Awqaspa - Luchando Perú".

A continuación, se nombran a los ganadores que obtuvieron los mejores tiempos en la tabla general de la carrera:

### CUADRO 11

#### Categoría Mayores - Varones

1er lugar para **José Luis Rojas** con un tiempo de 23 minutos y 03 segundos.

2do lugar para **Raúl Machaccuay** con un tiempo de 23 minutos y 28 segundos.

3er lugar para **Ronald Páucar** con un tiempo de 23 minutos y 54 segundos.

#### Categoría Mayores - Damas

1er lugar para **Rocío Cantará** con un tiempo de 26 minutos y 58 segundos.

2do lugar para **Luz Rojas** con un tiempo de 27 minutos y 12 segundos.

3er lugar para **Rosa Romero** con 27 minutos y 52 segundos.

Fuente: Dirección Nacional de Capacitación y Técnica Deportiva.

NUESTRA ESTRATEGIA ES EL NORTE DE TODO LO QUE HACEMOS Y SE SOSTIENE SOBRE NUESTROS CIMIENTOS





## 2.4 Capacitación de Agentes Deportivos

Con la finalidad de incrementar la participación de la población en la práctica de actividades físicas y deportivas, se brindan capacitaciones orientadas a la formación de gestores y técnicos deportivos y al fortalecimiento de capacidades de los actores del Sistema Deportivo Nacional.

Los diferentes tipos de intervenciones se detallan a continuación:

### A) Tu Otra Mitad

Implementamos la plataforma virtual de capacitación para ofrecer el Programa Tu Otra Mitad de formación semi-presencial para Gestores y Técnicos Deportivos, cuyos contenidos temáticos imparten conocimientos para la gestión y el desarrollo de actividades físicas y deportivas. Dirigido a los distintos agentes deportivos tales como: deportistas, entrenadores, profesores o estudiantes de las carreras profesionales de educación física, personal del IPD y egresados de educación secundaria.

Este programa tiene una duración de dos (02) años y luego de concluido el programa obtendrán una certificación del IPD, la misma que podrá luego complementar en la Facultad de Educación Física de la Universidad Nacional Mayor de San Marcos, a fin de obtener el grado de licenciado en Educación Física.

En el año 2015, tuvimos la primera promoción, con un total de 1 614 agentes graduados en el mes de diciembre, que impartirán las labores de gestión y técnica deportiva en las distintas instituciones públicas y privadas, asimismo, se logró cubrir a nivel nacional la participación de 6 470 personas inscritas. Todo esto se llevó a cabo con una inversión de S/.471 678.



- 1 Ceremonia de graduación de los alumnos de "Tu Otra Mitad", en las especialidades de Gestor Deportivo y Técnico Deportivo.
- 2 Participantes graduados de las distintas regiones del país.
- 3 Entrega de certificados en la especialidad de Gestión Deportiva.
- 4 Saúl Barrera, Presidente del IPD, dirigiéndose a los alumnos graduados.
- 5 Participante especializado en Técnica Deportiva.

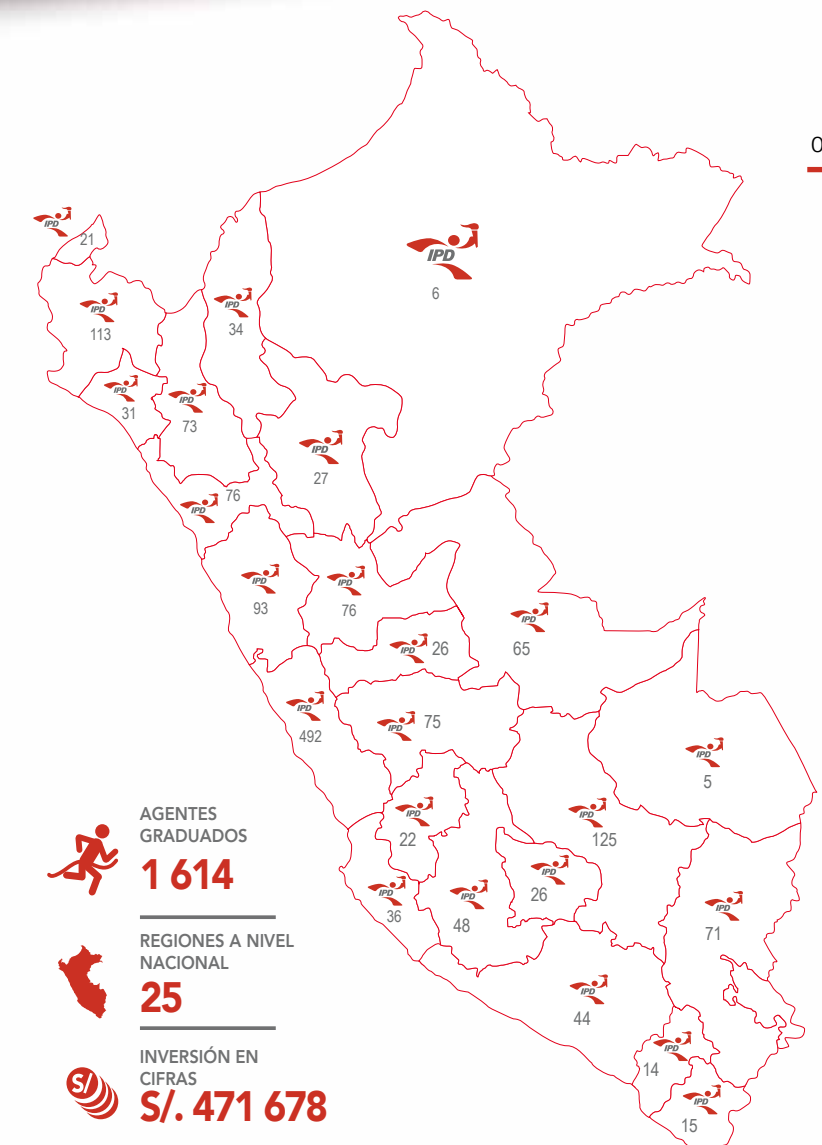


CUADRO 12

#### Programa Tu Otra Mitad

N°	Región	Agentes Graduados
1	Amazonas	34
2	Áncash	93
3	Apurímac	26
4	Arequipa	44
5	Ayacucho	48
6	Cajamarca	73
7	Cusco	125
8	Huancavelica	22
9	Huánuco	76
10	Ica	36
11	Junín	75
12	La Libertad	76
13	Lambayeque	31
14	Lima	490
15	Lima Provincias	2
16	Loreto	6
17	Madre de Dios	5
18	Moquegua	14
19	Pasco	26
20	Piura	113
21	Puno	71
22	San Martín	27
23	Tacna	15
24	Tumbes	21
25	Ucayali	65
<b>Total</b>		<b>1 614</b>

Fuente: Unidad de Estadística y Pre inversión - Oficina de Presupuesto y Planificación.





## B) Juégatela por tus Hijos

Es un programa dirigido a padres y madres de familia, como también a profesores de nivel inicial, cuidadores, técnicos del Programa No Escolarizado de Educación Inicial (PRNOEI), asociaciones de mujeres organizadas, entre otras, cuyo fin es rescatar el valor del juego como herramienta para el desarrollo integral del niño. Por primera vez nos enfocamos en la preparación física de niños de 0 a 4 años de edad.

En el año 2015 se impartió el programa a través de dos tipos de intervenciones: a) capacitación teórica, mediante la cual se explican los temas referidos al desarrollo psicomotriz de niños y niñas; y b) capacitación de impacto, donde se aplican la teoría aprendida a través de diversas dinámicas.

Logrando beneficiar a 12 253 personas a nivel nacional con una inversión de S/.273 233.



CUADRO 13

### Programa Juégatela por tus Hijos

N°	Regiones	N° Participantes
1	Amazonas	500
2	Áncash	284
3	Apurímac	204
4	Arequipa	216
5	Cajamarca	56
6	Cusco	1 151
7	Huánuco	642
8	Ica	59
9	Junín	699
10	La Libertad	824
11	Lambayeque	544
12	Lima	1 601
13	Lima Provincias	1 328
14	Loreto	150
15	Madre de Dios	383
16	Pasco	368
17	Piura	501
18	Puno	1 051
19	San Martín	628
20	Tacna	651
21	Tumbes	208
22	Ucayali	205
<b>Total</b>		<b>12 253</b>

Fuente: Unidad de Estadística y Pre inversión - Oficina de Presupuesto y Planificación.





### C) Capacitaciones Presenciales

Se brindan cursos de capacitación presencial a fin de fortalecer las capacidades de los agentes deportivos, los mismos que son dictados por profesionales en educación física y entrenadores acreditados por las Federaciones Deportivas Nacionales.

Durante el año 2015 capacitamos a 5 021 agentes en todas las regiones del país, a través de 55 cursos, orientados a perfeccionar los conocimientos técnicos en las siguientes áreas: psicomotricidad, pedagogía del deporte, metodología de la investigación aplicada al deporte, bases biológicas, fundamentos básicos en las disciplinas de natación, fútbol, básquetbol, voleibol, etc.

Como resultado de las capacitaciones se logró incrementar en 27%, el número de personas beneficiadas, con respecto a lo conseguido en el año 2014, con una inversión de S/. 858 772, en 23 regiones a nivel nacional.



CUADRO 14

Capacitaciones Presenciales 2015

N°	Regiones	N° de cursos	N° Agentes Deportivos
1	Áncash	1	289
2	Apurímac	2	162
3	Arequipa	2	71
4	Ayacucho	1	36
5	Cajamarca	1	42
6	Cusco	3	233
7	Huancavelica	3	221
8	Huánuco	1	45
9	Ica	5	397
10	Junín	2	95
11	La Libertad	2	150
12	Lambayeque	2	122
13	Lima	11	1 963
14	Lima Provincias	3	142
15	Loreto	1	40
16	Madre de Dios	2	84
17	Moquegua	1	51
18	Pasco	1	159
19	Piura	1	44
20	San Martín	1	40
21	Tacna	4	192
22	Tumbes	2	156
23	Ucayali	3	287
Total		55	5 021

Fuente: Unidad de Estadística y Pre inversión - Oficina de Presupuesto y Planificación.



1 Seminario internacional de entrenamiento de fuerza en pruebas atléticas, CAR de la VIDENA. 2 Curso de actualización para técnicos deportivos del Programa Verano. 3-4-5 Curso de Metodología de la enseñanza del atletismo en la educación física.



## D) Líderes Impulsando el Deporte

Buscamos dotar de herramientas y conocimientos a jóvenes provenientes de las diferentes comunidades del país, con el fin de formar en ellos las capacidades y aptitudes de liderazgo necesarias para replicar y difundir programas de actividades físicas y recreativas dentro de sus respectivas comunidades.

El proceso formativo debe contar con al menos 50 jóvenes líderes a nivel nacional, quienes replicarán estas acciones y generarán un efecto multiplicador en su población para la práctica de actividades físicas y deportivas. Asimismo, podrán analizar y proponer soluciones de mejora a las carencias que limitan la práctica del deporte.

Para cumplir con el objetivo se aplica una metodología basada en el aprendizaje empírico y un coaching ontológico. Bajo el marco de esta lógica, al finalizar el año 2015, pudimos beneficiar a 19 479 jóvenes de las distintas Instituciones Educativas de Lima Metropolitana y de 21 regiones del país, reflejando un incremento de 392% de beneficiarios respecto al año 2014.



CUADRO 15

### Programa Líderes Impulsando el Deporte

N°	Regiones	N° Participantes
1	Amazonas	160
2	Áncash	2 001
3	Apurímac	544
4	Arequipa	751
5	Ayacucho	1 207
6	Cajamarca	56
7	Cusco	1 600
8	Huánuco	460
9	Junín	830
10	La Libertad	1 690
11	Lambayeque	533
12	Lima Provincias	2 006
13	Loreto	1 443
14	Madre de Dios	50
15	Pasco	243
16	Piura	915
17	Puno	1 111
18	San Martín	1 685
19	Tacna	460
20	Tumbes	830
21	Ucayali	904
<b>Total</b>		<b>19 479</b>

Fuente: Unidad de Estadística y Pre inversión - Oficina de Presupuesto y Planificación.





# 3

## FORMACIÓN E IDENTIFICACIÓN DE TALENTOS

### DESTREZA + PERFECCIONAMIENTO

Brindamos servicios de entrenamiento con estándares internacionales a fin de potenciar las habilidades y destrezas de los deportistas nacionales.

#### TALENTOS DEPORTIVOS BENEFICIADOS



# 8 831



# 3

## FORMACIÓN E IDENTIFICACIÓN DE TALENTOS

LO LOGRAMOS JUNTOS  
LAS CIFRAS MÁS RELEVANTES OBTENIDAS EN EL 2015



### S/.7 417 729

DESTINAMOS EN LA EJECUCIÓN DE ESTAS ACTIVIDADES



### 8 831

TALENTOS DEPORTIVOS BENEFICIADOS



### 23

REGIONES A NIVEL NACIONAL

## IPD es formación

NOS ORIENTAMOS  
A FORMAR,  
CONSOLIDAR  
HABILIDADES  
Y DESTREZAS  
DEPORTIVAS  
EN DIFERENTES  
DEPORTES CON  
EL OBJETIVO DE  
PROMOCIONAR  
DEPORTISTAS  
HACIA EL ALTO  
RENDIMIENTO.






# 3.1 Captación de Talentos Deportivos

Toda formación deportiva se inicia desde la niñez, por tal motivo nuestro proceso comienza con la captación y selección de niños y niñas entre las edades de 5 a 14 años, los cuales son identificados en los programas y eventos de masificación deportiva llevados a cabo por el IPD, gobiernos locales e instituciones privadas, con la finalidad de contribuir en su preparación para su posterior promoción al Programa de Formación Deportiva Regional.

Para considerar a una persona como talento deportivo, se evalúa a través de un protocolo que consta de una serie de criterios técnicos que miden su capacidad física y técnica. Para la selección de los talentos se tendrá en cuenta la priorización de la práctica de las disciplinas base como son el atletismo, gimnasia y básquetbol. Adicionalmente, se incluye fútbol y voleibol como disciplinas de arraigo popular.

Los beneficiarios pasan por desarrollar habilidades y destrezas de las disciplinas base para el deporte competitivo.

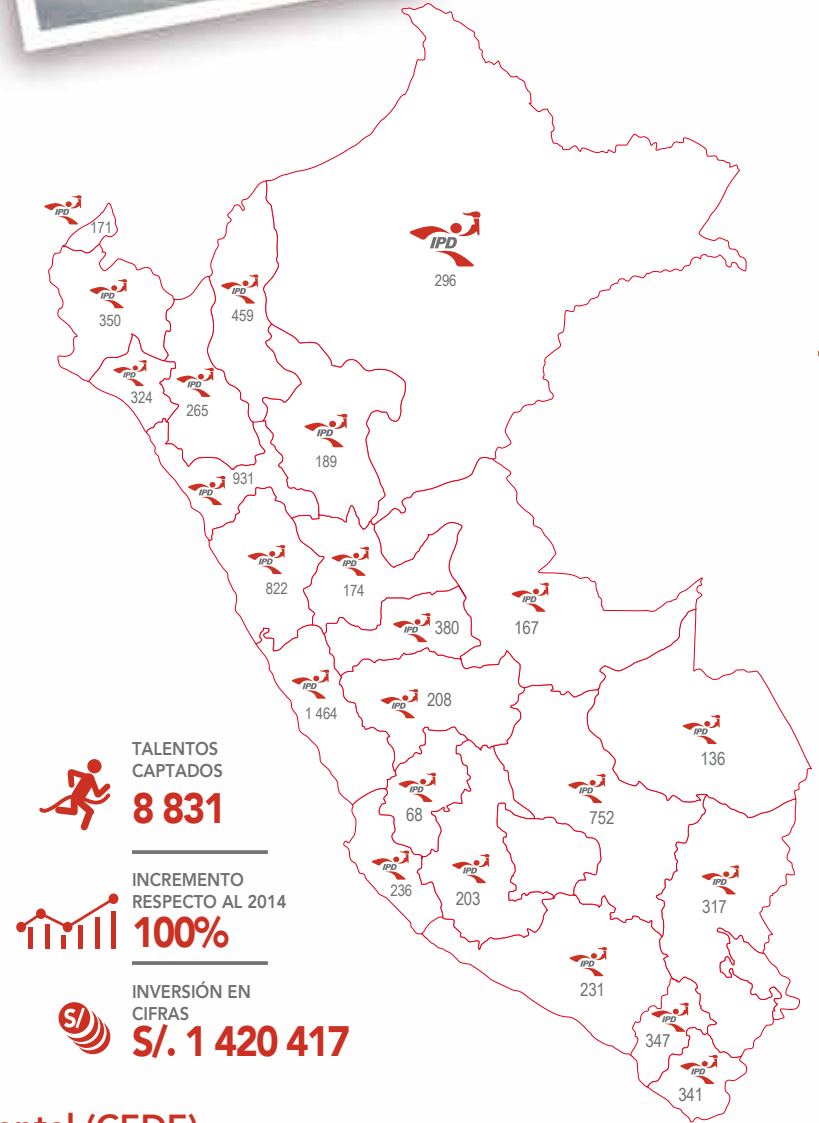
Durante el año 2015, se logró identificar a 8 831 talentos deportivos de 24 regiones del país, reflejando un incremento del 100% respecto al año 2014, utilizando las infraestructuras deportivas de las Instituciones Educativas, con una inversión de S/.1 420 417.



CUADRO 16  
Talentos Deportivos Captados 2015

N°	Región	N° Talentos Captados
1	Amazonas	459
2	Áncash	822
3	Arequipa	231
4	Ayacucho	203
5	Cajamarca	265
6	Cusco	752
7	Huancavelica	68
8	Huánuco	174
9	Ica	236
10	Junín	208
11	La Libertad	931
12	Lambayeque	324
13	Lima	1 102
14	Lima Provincias	362
15	Loreto	296
16	Madre de Dios	136
17	Moquegua	347
18	Pasco	380
19	Piura	350
20	Puno	317
21	San Martín	189
22	Tacna	341
23	Tumbes	171
24	Ucayali	167
<b>Total</b>		<b>8 831</b>

Fuente: Unidad de Estadística y Pre inversión - Oficina de Presupuesto y Planificación.



## A) Centro Educativo Deportivo Experimental (CEDE)

Este centro educativo está destinado a estudiantes de Lima, y tiene como propósito la identificación y formación de talentos deportivos, entre los estudiantes de 4° de primaria hasta 5° de secundaria. En el año 2015, se logró beneficiar a 220 deportistas, quienes practican las disciplinas de lucha libre, tae kwon do, atletismo, judo, levantamiento de pesas, boxeo, fútbol y voleibol. Cabe resaltar que estos deportistas son beneficiados con la contratación de técnicos calificados, entrega de material e indumentaria deportiva y apoyo para la participación de eventos deportivos nacionales e internacionales.



## 3.2 Formación de Talentos Deportivos

Siguiendo el modelo de desarrollo deportivo piramidal, brindamos servicios de entrenamiento orientados a la formación de aquellos talentos deportivos seleccionados a nivel nacional, acorde a los estándares internacionales, de modo que ayude a su futura inclusión en los niveles más avanzados del deporte competitivo.

La población beneficiaria son niños y niñas de 8 a 16 años, que asisten a los talleres de las disciplinas deportivas de: ciclismo, lucha libre, tabla, taekwondo, voleibol, karate, levantamiento de pesas, gimnasia, judo, tenis de mesa, atletismo, boxeo y básquetbol.

En el año 2015, logramos beneficiar a 1 973 deportistas de 23 regiones a nivel nacional, con una inversión de S/.1 835 979, utilizada para la contratación de entrenadores, adquisición de material e indumentaria deportiva y la compra de pasajes aéreos y terrestres, para la participación de los deportistas en eventos deportivos de carácter nacional.



CUADRO 17

### Iniciación de Talentos Deportivos

N°	Región	N° Deportistas
1	Amazonas	80
2	Áncash	59
3	Apurímac	33
4	Arequipa	59
5	Ayacucho	75
6	Cusco	105
7	Huancavelica	22
8	Huánuco	34
9	Ica	92
10	Junín	42
11	La Libertad	54
12	Lambayeque	61
13	Lima	388
14	Loreto	185
15	Madre de Dios	26
16	Moquegua	34
17	Pasco	19
18	Piura	194
19	Puno	109
20	San Martín	82
21	Tacna	75
22	Tumbes	40
23	Ucayali	105
<b>Total</b>		<b>1 973</b>

Fuente: Unidad de Estadística y Pre inversión - Oficina de Presupuesto y Planificación.



1 Evento evaluativo de la disciplina de atletismo, Villa Deportiva Nacional. 2 Competencia evaluativa de la disciplina de salto largo, Villa Deportiva Nacional. 3 Jornada de entrenamiento de la disciplina de salto alto, Región Junín. 4 Jornada de entrenamiento de la disciplina de taekwondo, Estadio Nacional de Lima. 5 Premiación a ganadores de la competencia nacional de atletismo, Villa Deportiva Nacional.



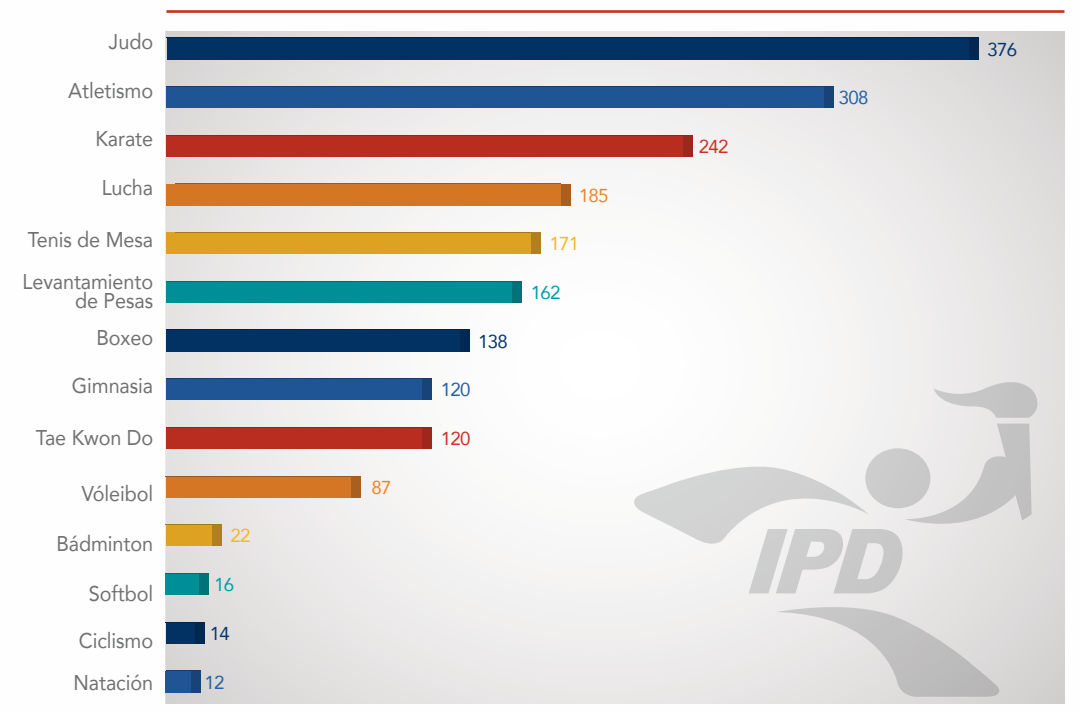


En el programa se evidencia que las disciplinas deportivas de judo, atletismo y karate, son las que cuentan con el mayor número de talentos deportivos a nivel nacional, tal como se muestra en el gráfico siguiente:

NUESTRA ESTRATEGIA ES EL NORTE DE TODO LO QUE HACEMOS Y SE SOSTIENE SOBRE NUESTROS CIMIENTOS

-  PARTICIPANTES DE JUDO **376**
-  PARTICIPANTES DE ATLETISMO **308**
-  PARTICIPANTES DE KARATE **242**

Gráfico N° 2 | Distribución de Talentos Deportivos por Disciplina Deportiva



Fuente: Unidad de Estadística y Pre inversión - Oficina de Presupuesto y Planificación.

1-2 Competencia interna de la disciplina de rugby, Complejo de Villa María del Triunfo. 3 Desarrollo de entrenamiento, Estadio Nacional de Lima. 4-5-6 Jornada de entrenamiento, Complejo Deportivo de Canto Grande.



### 3.3 Especialización Deportiva en Centros de Entrenamiento hacia el Alto Rendimiento (CEAR)

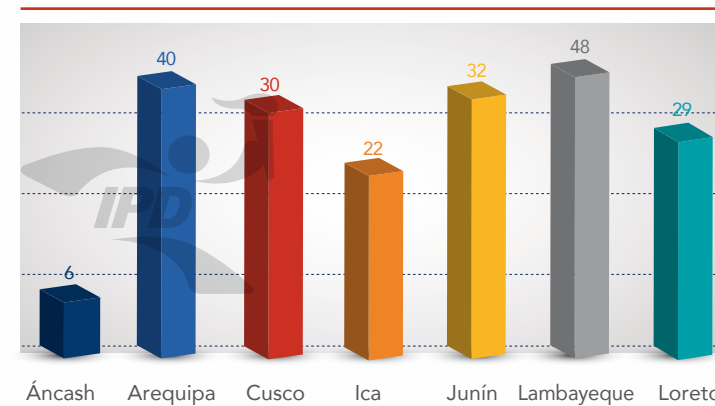
Desde el inicio de sus operaciones, los Centros de Entrenamiento hacia el Alto Rendimiento (CEAR) tuvieron la finalidad de potenciar las habilidades y destrezas de los deportistas de proyección (DP) en la práctica de una determinada disciplina deportiva, con miras a su eventual desarrollo deportivo de alta competencia. Actualmente los deportistas son captados y seleccionados de los programas de formación deportiva y de eventos deportivos realizados a nivel nacional, quienes luego de pasar por una serie de rigurosas pruebas evaluativas, son admitidos.

A nivel nacional, contamos con siete CEAR localizados en las ciudades de Áncash, Arequipa, Cusco, Chiclayo, Huancayo, Ica e Iquitos, con una capacidad de atención promedio de 33 deportistas, donde se brindan los servicios de alojamiento, alimentación, entrenamiento deportivo especializado, servicios preventivos y asistenciales médicos, y áreas de esparcimiento y recreación, con una infraestructura moderna y equipamiento acorde a las necesidades actuales.

En el año 2015, se beneficiaron a 207 deportistas, con una inversión de S/.4 161 333.

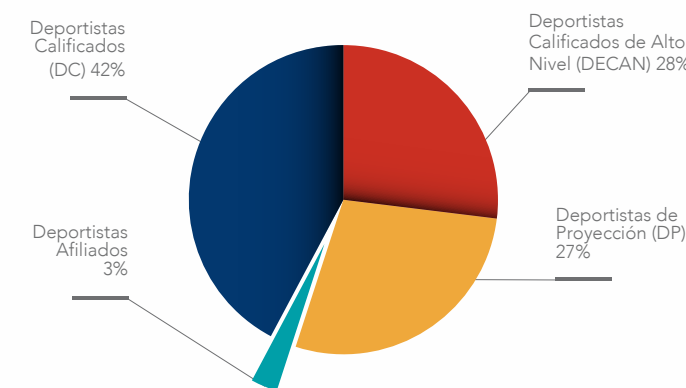


Gráfico N° 3 | Distribución de los Deportistas Beneficiados de los CEAR, por Región



Fuente: Dirección Nacional de Deporte de Afiliados

Gráfico N° 4 | Porcentaje de Deportistas Beneficiados, por Categorización



Fuente: Dirección Nacional de Deporte de Afiliados

CUADRO 18

Número de Medallas Obtenidas en Competencias Nacionales, por CEAR

CEAR	Medallas			Total
	Oro	Plata	Bronce	
Lambayeque	76	57	32	165
Arequipa	27	13	10	50
Ica	15	15	6	36
Cusco	14	6	9	29
Junín	14	6	8	28
Loreto	11	9	6	26
<b>Total</b>	<b>157</b>	<b>106</b>	<b>71</b>	<b>334</b>

Fuente: Unidad de Estadística y Pre inversión - Oficina de Presupuesto y Planificación.

CUADRO 19

Número de Medallas Obtenidas en Competencias Internacionales, por CEAR

CEAR	Medallas			Total
	Oro	Plata	Bronce	
Lambayeque	9	4	20	33
Arequipa	4	3	4	11
Junín	6	2	2	10
Cusco	1	1	4	6
Ica	-	-	1	1
<b>Total</b>	<b>20</b>	<b>10</b>	<b>31</b>	<b>61</b>

Fuente: Unidad de Estadística y Pre inversión - Oficina de Presupuesto y Planificación.

- 1 Vista de las instalaciones del CEAR de Junín.
- 2 Entrenamiento de campo de la disciplina de ciclismo, región Arequipa.
- 3 Campeonato nacional de handball, Villa Deportiva Nacional.
- 4 Jornada de entrenamientos, CEAR Cusco.
- 5 Deportista del CEAR participante del Campeonato de bádminton, Villa Deportiva Nacional.



# 4

## DESARROLLO DEL DEPORTE DE ALTA COMPETENCIA

### DISCIPLINA + PERSEVERANCIA

Contamos con distintos programas de apoyo que categorizan a los deportistas por rendimiento deportivo a fin de fortalecer su preparación y nivel competitivo.

MEDALLAS EN LOS PANAMERICANOS DE TORONTO 2015



12



# 4

## DESARROLLO DEL DEPORTE DE ALTA COMPETENCIA

LO LOGRAMOS JUNTOS  
LAS CIFRAS MÁS RELEVANTES OBTENIDAS  
EN EL 2015



### S/.1 512 451

DESTINAMOS PARA LA PARTICIPACIÓN EN LOS JUEGOS  
PANAMERICANOS DE TORONTO 2015



### 12

MEDALLAS OBTENIDAS EN ESTOS JUEGOS



### 666

DEPORTISTAS SUBVENCIONADOS DIRECTAMENTE



## IPD es estímulo

ENTREGAMOS  
ESTÍMULOS A LOS  
DEPORTISTAS DE  
ALTA COMPETENCIA,  
PARA QUE SIGAN  
PREPARÁNDOSE EN  
LAS DIFERENTES  
DISCIPLINAS  
DEPORTIVAS Y ASÍ  
DESTAQUEN COMO  
HASTA AHORA LO  
HAN LOGRADO.



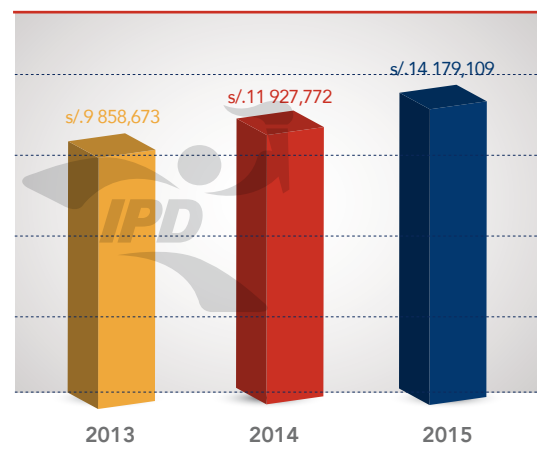
# 4.1 Desarrollo de Estímulos a Deportistas de Alto Nivel

Brindamos apoyo directo a un total de 666 deportistas, categorizados de acuerdo a su rendimiento deportivo, mediante la entrega de diversos beneficios (vales económicos, vales alimenticios, efectivo, seguro médico y premios).

A través del apoyo se busca cubrir las principales necesidades de los deportistas de alto nivel, con miras a asegurar su adecuada preparación y el fortalecimiento de su nivel competitivo.

Para el año 2015, se utilizó una inversión de S/.14 179 109, incrementándose en 19% con respecto al año 2014 y 44% respecto al año 2013.

Gráfico N° 5 | Evolución de la Subvención Directa a Deportistas por Año



Fuente: Dirección Nacional de Deporte de Afiliados



A continuación se desagregan las modalidades mediante las cuales se brinda el apoyo:

## A) Programa Apoyo al Deportista I – PAD I

Dirigido a deportistas calificados (DC) y deportistas de proyección (DP), mediante el cual se da entrega de vales alimenticios, vales económicos, pólizas de seguro médico y premios. Beneficiamos a 545 deportistas para el año 2015.

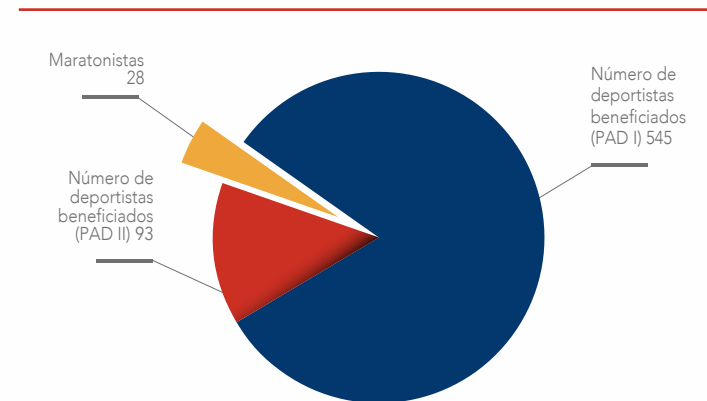
## B) Programa Apoyo al Deportista II – PAD II

Se beneficia a deportistas calificados de alto nivel (DECAN), por medio de la entrega de vales económicos, pólizas de seguro y premios. Cabe resaltar que para ingresar a este programa, los atletas cuentan con marcas a nivel sudamericano, panamericano y mundial. Beneficiamos a un total de 93 deportistas en el año 2015.

## C) Programa Maratonistas

Dirigido exclusivamente a deportistas de alta competencia de la modalidad de fondo y medio fondo de la disciplina de atletismo. Se brinda el apoyo a través de la entrega de vales económicos, alimentación, alojamiento, pólizas de seguro y premios. El número de maratonistas atendidos mediante este programa fue de 28, con la incorporación de atletas provenientes de las ciudades de Ancash, Arequipa, Cusco, Huancavelica, Pasco y Puno; en los tres campamentos de Cusco, Junín y Puno.

Gráfico N° 6 | Número de Deportistas Beneficiados por Modalidad de Apoyo



Fuente: Dirección Nacional de Deporte de Afiliados

SEGUIMOS TRABAJANDO EN DIFERENTES PROGRAMAS PARA ASEGURAR LA SOSTENIBILIDAD DE NUESTROS DEPORTISTAS.

DEPORTISTAS BENEFICIADOS **666**

INCREMENTO RESPECTO AL 2014 **19%**

INVERSIÓN EN CIFRAS **S/.14 179 109**

1 Efraín Sotacurto, beneficiario del Programa Maratonistas. 2 Mario Cuba, beneficiario del PAD II. 3 Diego Elías, beneficiario del PAD II. 4 Gabriel Mazetti, beneficiario del PAD II. 5 Carolina Botteri, beneficiaria del PAD I.





## 4.2 Dotación de Servicios Biomédicos

En apoyo al desarrollo integral de nuestros deportistas, brindamos un trabajo multidisciplinario que contribuye al incremento de su rendimiento deportivo a través de atenciones biomédicas preventivas y asistenciales.

Adicionalmente, se hizo entrega de suplementos nutricionales (vitaminas, proteínas, entre otros) a los deportistas, con miras a mejorar significativamente sus condiciones físicas para el adecuado rendimiento en las distintas competencias deportivas en las que participan.



En el año 2015, se realizaron un total de 25 817 atenciones en los diversos servicios biomédicos así como la entrega de 1 216 suplementos alimenticios, beneficiando a 2 219 deportistas pertenecientes a 49 FDN, con una inversión de S/. 979 748.



Gráfico N° 7 | Distribución de Deportistas Beneficiados por Tipo de Servicio



Fuente: Unidad de Estadística y Pre inversión - Oficina de Presupuesto y Planificación.





5

## PREMIAMOS A NUESTROS DEPORTISTAS

### DEDICACIÓN + RECONOCIMIENTO

Reconocemos el esfuerzo y compromiso que muestran los deportistas y entrenadores que obtienen logros en competencias internacionales.

#### MEDALLAS EN EVENTOS INTERNACIONALES



**1 143**



5

## PREMIAMOS A NUESTROS DEPORTISTAS

LO LOGRAMOS JUNTOS  
LAS CIFRAS MÁS RELEVANTES OBTENIDAS  
EN EL 2015



**S/.38 083 965**

EN APOYO PARA LA PARTICIPACIÓN Y ORGANIZACIÓN DE EVENTOS  
INTERNACIONALES



**1 143**

MEDALLAS EN EVENTOS INTERNACIONALES



**49**

FEDERACIONES DEPORTIVAS NACIONALES Y EL COP

**IPD es  
reconocimiento**

A TRAVÉS DE  
LA PREMIACIÓN  
A NUESTROS  
DEPORTISTAS,  
EXPRESAMOS  
NUESTRA GRATITUD  
CON ELLOS POR  
SUS LOGROS  
OBTENIDOS,  
LOS CUALES  
NOS LLENAN DE  
ORGULLO.





## 5.1 Deportistas Destacados en el 2015

A través de la realización de una ceremonia en las instalaciones del CAR de la VIDENA, brindamos reconocimiento al empeño de nuestros deportistas en las distintas competencias internacionales.

En el año 2015, logramos conseguir un total de 1 143 medallas, de las cuales 320 fueron de oro, 355 de plata y 468 de bronce; entre los deportistas premiados cabe destacar a Picco Clemente, Campeón Mundial de Longboard; Alexander Zimmermann, Campeón Mundial de Sunfish; María Paula Buzaglo, Campeona Mundial Juvenil de Muay Thai; Paloma Noceda, Campeona Mundial de Motonáutica y los campeones de los Panamericanos de Toronto 2015, Francisco Boza, Natalia Cuglievan y Alexandra Grande.



2



3



4



5



1

1 Ceremonia de premiación a los deportistas destacados 2015.

2 Eduardo Linares, Subcampeón Mundial Remo Coastal.

3 Deportistas destacadas de la disciplina de voleibol.

4 Deportistas destacados del CEAR de Junín, de la disciplina de atletismo.

5 Pedro de Vinatea, medalla de oro en I Internacional de Parabádminton 2015.

CUADRO 20

Número de Medallas Conseguidas en Eventos Internacionales 2015

	Oro	Plata	Bronce	Total		Oro	Plata	Bronce	Total
Levantamiento de Pesas	58	40	38	136	Gimnasia	2	6	8	16
Atletismo	39	42	51	132	Tenis	2	2	2	6
Natación	37	52	46	135	Motonáutica	2	1	3	6
Tabla	19	14	10	43	Esquí Acuático	2	1	1	4
Judo	18	14	44	76	Bochas	2	-	10	12
Bádminton	17	27	48	92	Ecuestre	1	2	-	3
Tae Kwon Do	15	22	49	86	Squash Racket	1	1	1	3
Ciclismo	12	22	10	44	Triatlón	1	1	1	3
Karate	12	12	36	60	Actividades Subacuáticas	-	5	1	6
Fisicoculturismo y Fitness	10	5	10	25	Vóleibol	-	4	1	5
Ajedrez	9	10	8	27	Tiro con arco	-	1	1	2
Muay Thai	9	10	4	23	Basketball	-	1	-	1
Tenis de Mesa	9	4	14	27	Golf	-	1	-	1
Tiro	8	12	6	26	Rugby	-	1	-	1
Kung Fu	7	7	2	16	Softbol	-	1	-	1
Lucha Amateur	7	12	24	43	Motociclismo	-	1	-	1
Esgrima	4	7	13	24	Beisbol	-	-	2	2
Remo	4	3	3	10	Boxeo	-	-	1	1
Vela	4	2	1	7	Hockey	-	-	1	1
Kick Boxing y Deportes de Contacto	3	5	8	16	<b>Total</b>	<b>320</b>	<b>355</b>	<b>468</b>	<b>1 143</b>
Billar	3	2	7	12					
Fedenadif	3	2	3	8					

Fuente: Unidad de Estadística y Pre inversión - Oficina de Presupuesto y Planificación.



## 5.2 Colibrí de Plata y Antorcha Olímpica

La finalidad de esta ceremonia fue premiar a nuestros deportistas más destacados del año 2014 en las diferentes categorías, donde nuestro representante de la disciplina deportiva de Squash, Diego Elias Chehab, fue galardonado como mejor deportista, al consagrarse campeón en el Mundial Junior de Squash 2014, en Namibia.



1 Total de deportistas premiados con el colibrí de plata. 2 Israel Hilario, mejor deportista con discapacidad. 3 Carolina Botteri, mejor deportista de 17 a 20 años damas. 4 Gabriel Mazzeti, mejor deportista menor de 17 años varones. 5 Ariana Orrego, mejor deportista menor de 17 años damas.

A continuación se detalla a los deportistas premiados por categoría:

### Menores de 17 años varones

- Deportista: **Gabriel Mazzeti Ames**  
Disciplina deportiva: Muay Thai  
Logro: Medalla de oro en el Campeonato Sudamericano de Muay Thai.

### Menores de 17 años damas:

- Deportista: **Ariana Orrego Martinez**  
Disciplina deportiva: Gimnasia  
Logro: Medalla de oro en salto de caballo.

### De 17 a 20 años varones:

- Deportista: **Diego Elias Chehab**  
Disciplina deportiva: Squash Racket  
Logro: Medalla de oro en el Campeonato Juvenil de Squash.

### De 17 a 20 años damas:

- Deportista: **Carolina Botteri Moebius**  
Disciplina deportiva: Tabla  
Logro: Medalla de oro en el Campeonato Mundial BodyBoard.

### De 21 años a más varones:

- Deportista: **Alonso Wong Albujar**  
Disciplina deportiva: Judo  
Logro: Medalla de oro en los Juegos ODESUR, Plata Campeonato Panamericano, Plata Open Mundial.

### De 21 años a más damas:

- Deportista: **Analí Gomez Quiroz**  
Disciplina deportiva: Tabla  
Logro: Medalla de oro en el Campeonato Mundial de Tabla, Medalla de oro en los Juegos Bolivarianos de Playa y Medalla de oro en Sudamericanos de Playa.

### Por equipos:

- **Equipo de fútbol Sub-15**  
– Logro: Medalla de oro en los Juegos Olímpicos de la Juventud Nanjing.

### Mejor deportista discapacitado:

- Deportista: **Israel Hilario Rimas**  
Disciplina deportiva: Ciclismo  
Logro: Medalla de oro en el Campeonato Mundial Paracycling.

### Mejor deportista escolar:

- Deportista: **Paula Tamashiro Matsumoto**  
Logro: Ganadora de la medalla de oro en los Juegos Sudamericanos Escolares, en la disciplina de Natación.

### Mejor deportista Máster:

- Deportista: **Milagros Gorriti Manchego**  
Disciplina deportiva: Tenis de Mesa  
Logro: Medalla de oro en Dobles Damas en el Campeonato Latinoamericano.



# 6

## INVERSIÓN EN INFRAESTRUCTURA

### SOSTENIBILIDAD + ACCESIBILIDAD

Seguimos invirtiendo recursos a nivel nacional que aseguren el acceso de instalaciones modernas adecuadas para la práctica deportiva y recreativa.

PRESUPUESTO INVERTIDO EN INFRAESTRUCTURA DEPORTIVA



**S/.26 756 465**



# 6

## INVERSIÓN EN INFRAESTRUCTURA

LO LOGRAMOS JUNTOS  
LAS CIFRAS MÁS RELEVANTES OBTENIDAS  
EN EL 2015



### S/.26 756 465

INVERTIMOS EN LA CONSTRUCCIÓN, MEJORAMIENTO Y/O REHABILITACIÓN  
DE INFRAESTRUCTURA DEPORTIVA

### %

### 90%

DE EJECUCIÓN DE SERVICIO DE MANTENIMIENTO A  
INFRAESTRUCTURAS DEPORTIVAS A NIVEL NACIONAL



### 29

INFRAESTRUCTURAS BENEFICIADAS

## IPD es accesibilidad

PONEMOS A  
DISPOSICIÓN DE  
LA POBLACIÓN, LA  
INFRAESTRUCTURA  
NECESARIA Y EN  
CONDICIONES  
ADECUADAS, QUE  
PERMITA LA PRÁCTICA  
DE ACTIVIDADES  
FÍSICAS, RECREATIVAS  
Y DEPORTIVAS.





## 6.1 Proyectos de Inversión Ejecutados

El IPD, durante el año 2015, ha invertido la suma de S/. 26 756 465 para la mejora, rehabilitación y/o construcción de infraestructura deportiva a nivel nacional, con la finalidad de contar con instalaciones adecuadas para la práctica de actividades físicas y recreativas, y con instalaciones modernas acordes a los estándares internacionales que contribuyan al incremento del rendimiento deportivo de nuestros deportistas de alta competencia.



CUADRO 21

### Proyectos de Inversión

Región	Denominación del Proyecto	Código SNIP	Ejecución (S/.)
Áncash	Remodelación del Coliseo de Huaraz	59368	31 556
La Libertad	Ampliación y Remodelación de la Piscina Olímpica de Trujillo	62368	919 323
Lambayeque	Mejoramiento de los Servicios Deportivos en el Complejo Elías Aguirre, Distrito de Chiclayo, Provincia de Chiclayo, Región Lambayeque	208959	13 196
Lima	Ampliación y Remodelación del Complejo Deportivo Andrés Avelino Cáceres de Villa María del Triunfo - II Etapa	66624	4 218 474
Lima	Rehabilitación, Remodelación y Equipamiento de la Infraestructura del Estadio Nacional de Lima - N° 110349	Exonerado	12 236 764
Lima	Ampliación y Remodelación del Complejo Deportivo IPD San Juan De Miraflores, San Juan de Miraflores - Lima - Lima	78072	993 901
Lima	Construcción del Centro de Alto Rendimiento de Voleibol- Villa Deportiva Nacional- San Luis - Lima	150465	8 521
Lima	Mejoramiento de los Servicios Deportivos de la Villa Deportiva Nacional -Videna, San Luis, Lima	216050	6 508 125
Lima	Mejoramiento del Servicio Deportivo ubicado en el Asentamiento Humano Los Amatas, Distrito de San Juan de Lurigancho - Lima - Lima	323169	17 248
Lima	Mejoramiento del Servicio Deportivo en el Sector 09 Grupo 03, Distrito de Villa El Salvador - Lima - Lima	325282	1 809 356
<b>Total</b>			<b>26 756 465</b>

Fuente: Unidad de Estadística y Pre inversión - Oficina de Presupuesto y Planificación.

1 Inauguración de "Mi Polideportivo" - Chillón, en el distrito de Los Olivos.

2 Campo multideportivo de piso sintético para las disciplinas de voley, básquet y fútbol, con una tribuna para 300 personas.

3 Saúl Barrera, Presidente del IPD, presente en el acto inaugural.

4-5 Práctica deportiva en las instalaciones del CAR de la VIDENA.





Juego inaugural de futsal en "Mi Polideportivo" - Chillón.

## Principales Proyectos de Inversión Ejecutados en el 2015

### A) Ampliación y Remodelación del Complejo Deportivo Andrés Avelino Cáceres de Villa María del Triunfo – II Etapa

La ejecución del proyecto abarcó los siguientes componentes, con una inversión total de S/.4 148 878.

- Implementación de la pista atlética de ocho carriles y campo deportivo de grass natural, con una inversión de S/. 3 212 326.
- Construcción del módulo de servicios higiénicos, con una inversión de S/.396 056.
- Obras exteriores de riego tecnificado, con una inversión de S/.540 496.

### B) Ampliación y Remodelación del Complejo Deportivo de San Juan de Miraflores, Lima

Se invirtió para la ejecución de este proyecto la suma de S/.993 901, dividido en los siguientes componentes:

- Instalación del campo de fútbol de grass sintético, con una inversión de S/.547 708.
- Equipamiento de iluminación y cerco perimetral, con mallas de nylon para condicionar el campo deportivo, por la suma de S/.408 978.
- Suministro de instalación eléctrica de baja tensión, por la suma de S/.37 215.

### C) Ampliación y Remodelación de la Piscina Olímpica de Trujillo

Un total de S/.919 323, fue invertido en la ejecución de este proyecto para los siguientes componentes:

- Equipamiento deportivo para la piscina olímpica, que consistió en el suministro e instalación del sistema en 10KV, por la suma de S/.551 323.
- Servicio de instalación del sistema de video vigilancia, por la suma de S/.368 000.

### D) Rehabilitación, Remodelación y Equipamiento de la Infraestructura del Estadio Nacional de Lima

El proyecto demandó una inversión de S/.11 059 099 y se distribuye en los siguientes componentes:

- Suministro e instalación de cuatro campos deportivos de piso de poliuretano y equipamiento de los mismos, distribuidos en las tribunas norte y sur del estadio, por S/.813 549.
- Implementación de la piscina semi olímpica, a través de los servicios de acondicionamiento de las instalaciones de las zonas de la piscina, vestuarios, sala de máquinas y vaso, por una inversión de S/.1 075 411.
- Acondicionamiento de los ambientes de la tribuna sur, destinados a las oficinas administrativas de la sede institucional del IPD, como también la adquisición de diversos equipamientos y muebles de oficina S/.9 170 139.

## 6.2 Mantenimiento Correctivo de Infraestructura Deportiva

En virtud del adecuado desarrollo de los distintos programas deportivos impartidos por el IPD a nivel nacional, se realizaron servicios de mantenimiento correctivo a las infraestructuras deportivas que ascendieron a un total de S/. 8 087 826.

En el siguiente cuadro, se detallan la inversión realizada en el servicio de mantenimiento por infraestructura deportiva:

CUADRO 22

### Ejecución del Servicio de Mantenimiento Correctivo a las Instalaciones Deportivas, por Región

Región	Instalación Deportiva	Ejecución (S/.)
<b>Amazonas</b>		<b>204 470</b>
	Coliseo Bagua	204 470
<b>Áncash</b>		<b>76 624</b>
	Coliseo Cerrado de Huaraz	65 200
	Estadio Modelo de Huarney	11 424
<b>Apurímac</b>		<b>314 000</b>
	Coliseo Cerrado Andahuaylas	314 000
<b>Arequipa</b>		<b>7 500</b>
	CEAR Arequipa	7 500
<b>Ayacucho</b>		<b>486 338</b>
	Complejo Deportivo Llano del Arco	61 838
	Complejo Deportivo Venezuela	163 000
	Estadio Cumana	261 500
<b>Cajamarca</b>		<b>120 090</b>
	Estadio Héroes de San Ramón	120 090
<b>Cusco</b>		<b>327 733</b>
	Estadio José Santos Tamayo	38 200
	Piscina del IPD - Cusco	41 149
	Villa Deportiva Deportiva del IPD - Cusco	248 384
<b>Huánuco</b>		<b>199 000</b>
	Coliseo Cerrado 15 De Agosto	199 000
<b>Ica</b>		<b>184 604</b>
	Complejo Deportivo Club del Pueblo	175 990
	Coliseo de Ica	8 614
<b>Junín</b>		<b>397 706</b>
	Coliseo Chupaca	11 489
	Complejo Deportivo 3 De Octubre	12 967
	Estadio Huancayo	373 250



CUADRO 22

## Ejecución del Servicio de Mantenimiento Correctivo a las Instalaciones Deportivas, por Región

<b>La Libertad</b>	<b>379 584</b>
Coliseo Cerrado Gran Chimú	162 084
Estadio Mansiche	217 500
<b>Lambayeque</b>	<b>547 338</b>
Coliseo Cerrado de Chiclayo	305 936
Complejo Deportivo Diego Martínez C.Ferreñafe	10 700
Estadio Elías Aguirre	230 702
<b>Lima</b>	<b>31 507</b>
<b>Provincias</b>	
Coliseo Cerrado de Huacho	1 500
Coliseo Luna Park Huaura	30 007
<b>Loreto</b>	<b>312 414</b>
Estadio Max Augustín	312 414
<b>Moquegua</b>	<b>264 989</b>
Complejo Deportivo Vegetales	109 200
Estadio Mariscal Nieto	155 789
<b>Pasco</b>	<b>96 997</b>
Estadio Daniel Alcides Carrión	96 997
<b>Piura</b>	<b>845 260</b>
Coliseo Miguel Gerónimo Seminario y Jaime	9 983
Estadio Campeónísimo de Talara	84 897
Estadio Hermanos Cárcamo de Paita	58 350
Estadio Miguel García Esteves - Chulucanas	59 000
Estadio Miguel Grau	633 030
<b>Puno</b>	<b>300 203</b>
Coliseo Eduardo Rodríguez Ponce de León	300 203
<b>San Martín</b>	<b>357 388</b>
Complejo Deportivo Tocache	10 438
Estadio Ayaymama	5 700
Estadio IPD Tabalosos	68 000
Estadio Moyobamba	273 250

CUADRO 22

## Ejecución del Servicio de Mantenimiento Correctivo a las Instalaciones Deportivas, por Región

<b>Tacna</b>	<b>438 710</b>
Estadio Jorge Basadre	181 350
Coliseo Cerrado Perú	83 640
Coliseo Zela	173 720
<b>Tumbes</b>	<b>62 887</b>
Coliseo Cerrado de Tumpis	62 887
<b>Lima</b>	<b>2 132 483</b>
Coliseo Eduardo Dibós	58 146
Coliseo Puente del Ejército	123 599
Complejo Deportivo A. Avelino Cáceres - V.M.T.	231 785
Complejo Deportivo Oscar R .Benavides	2 478
Complejo Deportivo Canto Grande	43 428
Complejo Deportivo San Juan de Miraflores	54 410
Estadio Nacional	839 953
Estadio Tahuantinsuyo	109 800
Minicomplejo Deportivo Carabaylo	30 000
Minicomplejo Deportivo Los Olivos	77 562
Minicomplejo Deportivo Santa Anita	49 913
Piscina 12 de Octubre	134 208
Piscina Matute - La Victoria	184 066
Sede Central	100 000
Villa Deportiva Nacional	93 137
<b>Total</b>	<b>8 087 826</b>

Fuente: Unidad de Estadística y Pre inversión - Oficina de Presupuesto y Planificación.



# 7

## SUBVENCIONES

### ESTÍMULOS + COMPROMISO

Incrementamos el nivel competitivo del deporte peruano a nivel internacional, mediante el otorgamiento de subvenciones a las Federaciones Deportivas Nacionales (FDN) y al Comité Olímpico Peruano (COP).

#### PARTICIPANTES EN EVENTOS INTERNACIONALES



**3 225**





# 7

## SUBVENCIONES

LO LOGRAMOS JUNTOS  
LAS CIFRAS MÁS RELEVANTES OBTENIDAS  
EN EL 2015



### S/.57 576 446

OTORGAMIENTO DE SUBVENCIONES A LAS FDN Y AL COP



### 384

EVENTOS INTERNACIONALES



### 46

FEDERACIONES DEPORTIVAS NACIONALES

## IPD es apoyo

*APOYAMOS EL  
ESFUERZO DE LAS  
FEDERACIONES  
DEPORTIVAS  
NACIONALES Y DEL  
COMITÉ OLÍMPICO  
PERUANO, PARA  
LOGRAR ELEVAR EL  
NIVEL COMPETITIVO  
DEL DEPORTE  
PERUANO.*






## 7.1 Subvenciones a las FDN y al COP

Con el propósito de incrementar el nivel competitivo del deporte nacional en eventos internacionales, brindamos subvenciones económicas a las Federaciones Deportivas Nacionales (FDN) y al Comité Olímpico Peruano (COP), garantizando la sostenibilidad de la preparación y el incremento del nivel deportivo de nuestros deportistas que nos representan en las distintas competencias de nivel internacional.

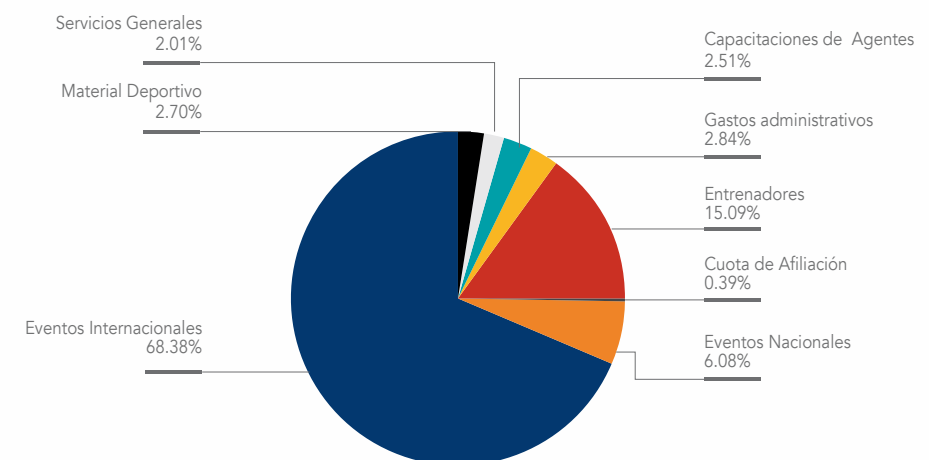
Las subvenciones otorgadas son utilizadas para la contratación de entrenadores, participación en eventos deportivos nacionales e internacionales, pagos de cuotas de afiliación y/o membresía, apoyo para aspectos administrativos, acondicionamiento y mejoramiento de infraestructura deportiva, adquisición de material y/o equipamiento deportivo; y capacitación.

En el año 2015 se entregó en total S/. 57 576 446, a favor de 46 FDN y al COP, siendo las Federaciones de Voleibol y Atletismo las que mayor monto de subvención obtuvieron con S/4 700 000 y S/.3 849 371, respectivamente.



En el gráfico siguiente, se muestra la distribución porcentual de las subvenciones económicas entregadas a las FDN y el COP por rubro, donde el mayor porcentaje fue destinado para eventos internacionales:

Gráfico N° 8 | Distribución Porcentual de las Subvenciones por Rubro



Fuente: Unidad de Estadística y Pre inversión - Oficina de Presupuesto y Planificación.

1 Ceremonia de entrega de las subvenciones económicas a favor de las Federaciones Deportivas Nacionales.

2 Deportistas destacados presentes en la ceremonia de entrega de las subvenciones.

3 Entrega de la subvención a la FDN de voleibol.

4-5 Demostraciones de las disciplinas de taekwon do y lucha libre, en el CAR de la VIDENA.





La distribución de las subvenciones económicas entregadas a las FDN y al COP, se muestra en el cuadro siguiente:

**CUADRO 23**

**Distribución de las Subvenciones 2015 por Persona Jurídica**

Persona Jurídica	Monto S/.	Persona Jurídica	Monto S/.
Comité Olímpico Peruano	17 045 474	Automovilismo	600 000
Voleibol	4 700 000	Ajedrez	500 000
Atletismo	3 849 371	Billar	500 000
Bádminton	2 022 754	Muay Thai	480 000
Levantamiento de Pesas	1 750 000	Tiro con Arco	457 246
Karate	1 350 000	Bowling	400 000
Tenis	1 320 852	Fisicoculturismo	380 000
Natación	1 310 000	Deportes Ecuestres	370 000
Tabla	1 270 000	Triatlón	360 000
Judo	1 250 000	Canotaje	350 000
Tae Kwon Do	1 220 000	Motonáutica	330 000
Gimnasia	1 200 000	Paleta Frontón	310 000
Vela	1 200 000	Squash Racket	285 000
Tiro	1 191 887	Golf	280 000
Lucha Amateur	1 150 000	Handball	240 000
Rugby	990 000	Bochas	240 000
Remo	970 000	Boxeo	230 000
Softbol	784 788	Motociclismo	200 000
Basketball	731 872	FEDUP	100 000
Esquí Acuático	700 000	FEDENADIF	90 000
Hockey	700 000	Aerodeportiva	30 000
Tenis de Mesa	687 875	Actividades Subacuáticas	850
Béisbol	650 000	<b>Total</b>	<b>57 576 446</b>
Esgrima	650 000		
Ciclismo	623 635		

Fuente: Dirección Nacional de Deporte de Afiliados





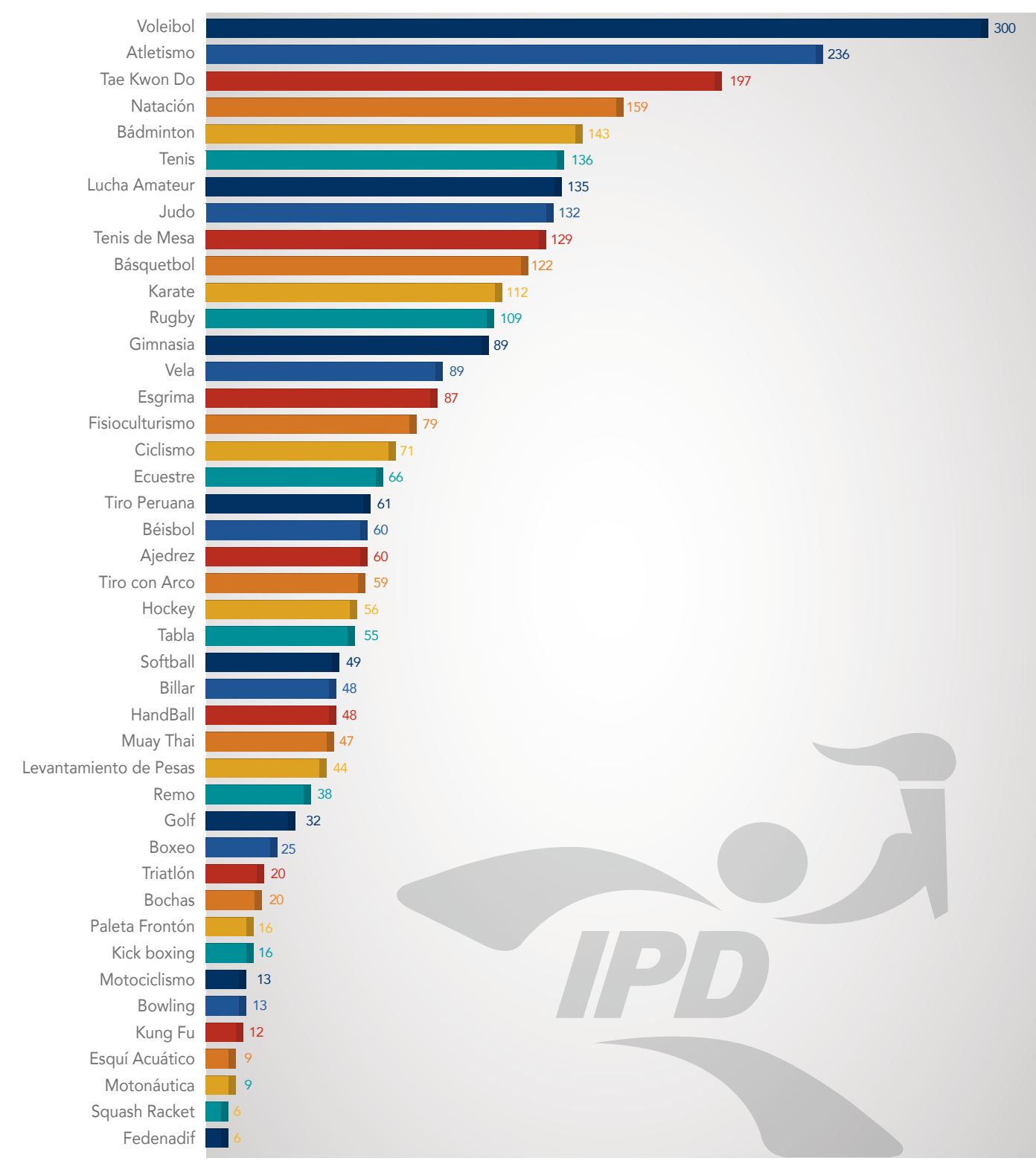
Con la finalidad de incrementar el nivel deportivo del Perú en eventos internacionales, brindamos apoyo a nuestros deportistas para su participación en las distintas competencias internacionales.

### Participación en Eventos Internacionales (Ver Anexo)

Resultado del apoyo brindado a las FDN y al COP, logramos que nuestros deportistas sumen un total de 3 225 participaciones distribuidas en 384 eventos internacionales; consiguiendo 1 143 medallas distribuidas en: 320 de oro, 355 de plata y 468 de bronce.

En el Gráfico N°9 se observa el número de participantes por FDN, destacando voleibol (300), atletismo (236), y tae kwon do (197).

Gráfico N° 9 | Distribución del Número de Participaciones de Nuestros Deportistas en Competencias y Eventos Internacionales, por FDN



Fuente: Dirección Nacional de Deporte de Afiliados





# 8

## INCREMENTO DEL NIVEL DEPORTIVO

### COMPETENCIA + PROYECCIÓN

Trabajamos de manera coordinada y sostenida para garantizar que nuestros deportistas incrementen su competitividad mediante la participación en eventos internacionales.

DEPORTISTAS PERUANOS PARTICIPANTES



# 158



# 8

## INCREMENTO DEL NIVEL DEPORTIVO

LO LOGRAMOS JUNTOS  
LAS CIFRAS MÁS RELEVANTES OBTENIDAS  
EN EL 2015



### S/.1 512 451

EN APOYO A LA PARTICIPACIÓN EN LOS JUEGOS PANAMERICANOS DE  
TORONTO 2015



### 12

MEDALLAS OBTENIDAS EN JUEGOS PANAMERICANOS DE  
TORONTO 2015



### 152

DEPORTISTAS PERUANOS PARTICIPANTES

## IPD es competitividad

COLABORAMOS  
PARA QUE  
NUESTROS  
DEPORTISTAS  
SUPEREN SU  
RENDIMIENTO,  
PORQUE NOS  
MUEVE AL IGUAL  
QUE ELLOS, UN  
INNATO IMPULSO  
A LA SUPERACIÓN.







## 8.1 Organización y Participación en Eventos Deportivos Internacionales

### XVII Juegos Panamericanos de Toronto 2015

De todas las competencias deportivas internacionales donde participaron nuestros deportistas, destaca la versión XVII de los Juegos Panamericanos realizada en la ciudad de Toronto, Canadá. Con la participación de la delegación peruana más numerosa en la historia de estos juegos, conformada por 158 deportistas de alta competencia distribuidos en 28 disciplinas deportivas, se obtuvieron 12 medallas en total (3 de oro, 3 de plata y 6 de bronce), logrando tener el mejor desempeño peruano de todas las participaciones en estos juegos.

Definitivamente, todo esto fue posible gracias al trabajo sostenido que los deportistas vienen recibiendo de parte del Estado Peruano, lo que ha permitido elevar el nivel de nuestros deportistas.

1 Natalia Josefina Cuglievan, performance en la disciplina de esquí acuático. 2 Mario Molina, medalla de bronce en Lucha Amateur. 3 Natalia Cuglievan, medalla de oro en Esquí Acuático. 4 Raúl Pacheco, medalla de plata en Atletismo. 5 Katherine Winder, medalla de bronce en Bádminton, dobles mixto.

CUADRO 24

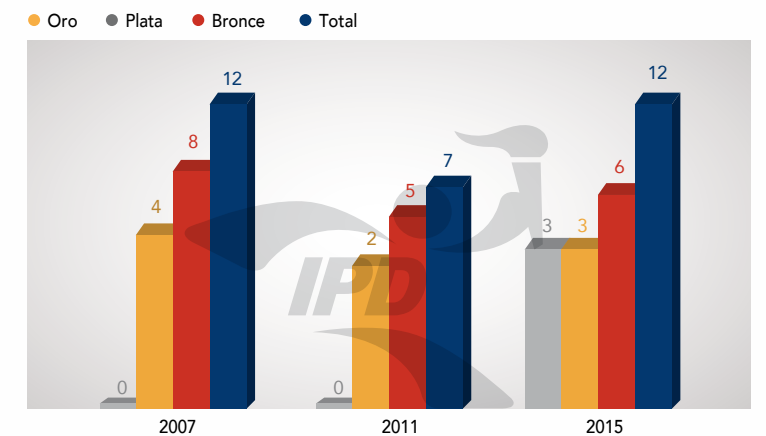
Distribución de las Medallas Obtenidas en los XVII Juegos Panamericanos Toronto 2015, por Disciplina Deportiva

Disciplina Deportiva	Tipo de Medalla	Modalidad	Deportista
Atletismo	Plata	Maratón Varones	Raúl Manuel Pacheco Mendoza
Bádminton	Bronce	Dobles Mixto	Mario Cuba Rodriguez Katherine Winder Cochella
Esquí Acuático	Oro	Figura Damas	Natalia Josefina Cuglievan Wiese
Lucha Amateur	Bronce	Grecoromana	Mario Bernardo Molina Cortez
	Plata	48 Kg. Libre	Thalia Jihann Mallqui Peche
	Bronce	58 Kg. Libre	Yanet Ursula Sovero Niño
Squash Racket	Plata	Singles	Diego Elias Chehab
	Bronce	Dobles	Diego Elias Chehab Andrés Duani Miroquesada
Karate	Bronce	Kumite - 51 Kg.	María Alexandra Vindrola Portugal
	Oro	Kumite - 61 Kg.	Alexandra Vanessa Grande Risco
Tiro	Oro	Fosa Olímpica	Francisco Juan Boza Dibos
	Bronce	Pistola 50 Mts.	Marko Antonio Carrillo Zevallos

Fuente: Unidad de Estadística y Pre inversión - Oficina de Presupuesto y Planificación.

El siguiente gráfico muestra los resultados obtenidos en las últimas versiones de los Juegos Panamericanos:

Gráfico N° 10 | Evolución de Medallas conseguidas en los Juegos Panamericanos



Fuente: Dirección Nacional de Deporte de Afiliados



# 9

## GESTIÓN INTERNA

MEJORA  
CONTINUA



VOCACIÓN  
DE SERVICIO

Implementamos una cultura de mejora continua en nuestros procesos y en el desarrollo de nuestro personal.

CAPACITACIONES BRINDADAS

 **781**



# 9

## GESTIÓN INTERNA

LO LOGRAMOS JUNTOS  
LAS CIFRAS MÁS RELEVANTES OBTENIDAS  
EN EL 2015



### 781

NÚMERO DE CAPACITACIONES BRINDADAS A NIVEL NACIONAL



### 2°

LUGAR EN CONCURSO BUENAS PRÁCTICAS EN LA GESTIÓN PÚBLICA Y  
ANTICORRUPCIÓN EN EDUCACIÓN 2015




### ISO 9001:2008

“GESTIÓN DE AUTORIZACIÓN Y OTORGAMIENTO DE SUBVENCIONES A  
FAVOR DE LAS FDN Y COP”

**IPD es  
mejora  
continua**

**CONTAMOS  
CON UN EQUIPO  
HUMANO  
COMPETENTE QUE  
NOS PERMITE LA  
MEJORA CONTINUA  
DE NUESTROS  
PROCESOS.**







## 9.1 Desarrollo del personal del IPD

Con la finalidad de contar con un personal comprometido y motivado en el cumplimiento de las metas estratégicas y operativas de la institución, se implementó en el año 2015 el Plan de Desarrollo de Personas, herramienta de gestión interna, cuyo objetivo es ampliar y actualizar los conocimientos y competencias del personal del IPD a través de capacitaciones.

Mediante este plan se pudo brindar un total de 781 capacitaciones a nivel nacional, demandando una inversión de S/.384 993, el cual contó con 46 materias de capacitación divididas en tres rubros: gestión administrativa, gestión operativa y habilidades blandas.

En el siguiente cuadro mostramos la distribución del número de capacitaciones brindadas a través del Plan de Desarrollo de Personas, por oficina:

CUADRO 25

Oficinas	Nº de Capacitaciones	Oficinas	Nº de Capacitaciones
C. D. Andrés A. Cáceres	7	Dirección Nacional De Serv. Biomédicos	9
C. D. Matute	3	Estadio Nacional	73
C.D. Canto Grande	5	Estadio Tahuantinsuyo	1
C.D. Chacarilla De Otero	1	Mini C.d. Los Olivos Lima	1
C.D. de Carabayllo	2	Mini C.d. Mangamarca - S.J.L	1
C.D. Oscar R. Benavides	2	Oficina de Coordinación Regional	7
C.D. San Juan de Miraflores	4	Oficina de Presupuesto y Planificación	11
C.D. Santa Anita Lima	1	Oficina de Asesoría Jurídica	25
C.R.D de Apurímac	2	Oficina de Información y Comunicaciones	7
C.R.D de Arequipa	2	Oficina de Infraestructura	6
C.R.D de Ayacucho	1	Oficina de Trámite Doc. y Archivo	10
C.R.D de Cusco	89	Oficina General de Administración	17
C.R.D de Huancavelica	1	Piscina 12 de Octubre	1
C.R.D de Huánuco	2	Piscina Matute	1
C.R.D de Ica	2	Presidencia	8
C.R.D de La libertad	2	Secretaría General	5
C.R.D de Lambayeque	8	Subdirección de Deporte Estudiantil	1
C.R.D de Loreto	2	Subdirección de Registro Nacional del Deporte	1
C.R.D de Moquegua	2	Área de Tesorería	5
C.R.D de Piura	2	Unidad de Planeamiento	3
C.R.D de Puno	1	Unidad de Comercialización	7
C.R.D de San Martín	1	Unidad de Estadística y Pre Inversión	3
C.R.D de Tacna	2	Unidad de Estudios y Proyectos	37
C.R.D de Ucayali	1	Unidad de Finanzas	20
C.R.D. Lima Provincias	1	Unidad de Finanzas - Área Tesorería	4
Coliseo Eduardo Dibós Dammert	5	Unidad de Informática	20
Coliseo Puente del Ejército	3	Unidad de Logística	31
Consejo Superior de Justicia Deportiva y Honores del Deporte	1	Unidad de Mantenimiento	47
Coordinación de Complejos Deportivos	14	Unidad de Obras y Equipamiento	24
Centro de Alto Rendimiento	16	Unidad de Organización y Métodos	4
Dirección Nacional de Recreación y Promoción del Deporte	10	Unidad de Personal	52
Dirección de Seguridad Deportiva	21	Unidad de Presupuesto	9
Dirección Nacional de Deporte Afiliado	14	Villa Deportiva Nacional	84
Dirección Nacional de Capacitación Técnica y Deportiva	16	<b>Total</b>	<b>781</b>

Fuente: Unidad de Estadística y Pre inversión - Oficina de Presupuesto y Planificación.





## 9.2 Logros de Gestión

### A) Certificación ISO 9001:2008

El IPD recibió la certificación ISO 9001:2008 para el procedimiento "Gestión de Autorización y Otorgamiento de Subvenciones a Favor de las Federaciones Deportivas Nacionales y Comité Olímpico Peruano".

La norma ISO 9001 es un referente mundial en Sistema de Gestión de Calidad (SGC), superando el millón de certificados en todo el mundo y en nuestro país está representado por el Indecopi. Busca cumplir satisfactoriamente los requisitos del sector y la excelencia en el desempeño, características compatibles con otros requisitos y normas como el sistema de gestión ambiental, seguridad, salud, ocupacional, seguridad alimentaria y otros.

El equipo auditor de ISO, destacó los aspectos positivos en el procedimiento como fueron el empoderamiento del personal, estrategia de comunicación, trabajo en equipo y liderazgo, documentación del sistema, pro actividad frente a las mejoras, enfoque de los resultados, compromiso del personal en todos los niveles, la filosofía "socios de nuestros clientes", proyectos de mejora, estrategia eficiencia, presupuestos en capacitación, software informática para el mantenimiento y servicios, manual de indicaciones metodológicas, planificación y control de la Dirección Nacional de Deporte Afiliado (DINADAF).

Otorgamiento de la certificación ISO 9001:2008 por el procedimiento de "Gestión de autorización y otorgamiento de subvenciones a favor de las FDN y el COP".



**B) Buenas Prácticas en la Gestión Pública y Anticorrupción en Educación 2015**

Concurso organizado por el Ministerio de Educación, cuya finalidad es identificar, premiar y difundir aquellas buenas prácticas en el Sector Público, que han obtenido destacados resultados en beneficio de la ciudadanía y que pueden ser replicadas en otras organizaciones.

El IPD obtuvo el segundo lugar en la Categoría 2 "Promoción de la Transparencia y el Acceso a la Información Pública", con la práctica **Transparencia Deportiva: Subvenciones**.

Segundo puesto:  
Instituto Peruano del Deporte  
Prácticas  
Funciones







0118

0119

## 9.3 Alianzas Estratégicas

Con el objetivo de incrementar la participación de la población en actividades físicas, deportivas y recreativas, y en apoyo al deporte de alta competencia, durante el año 2015, suscribimos un total de 51 convenios con distintas instituciones públicas y privadas.

En el siguiente cuadro muestra el listado de convenios suscritos en el año 2015, por entidad:





Celebración del Convenio suscrito entre el IPD y el Gobierno Regional de Junín.

CUADRO 26

Convenios Suscritos entre el IPD y Otras Instituciones en Apoyo al Deporte Nacional

Entidades	Región	Fecha de Suscripción	Entidades	Región	Fecha de Suscripción
Municipalidad distrital de Ate	Lima	23/03/15	Municipalidad distrital de Paccho	Lima	2/09/15
Municipalidad distrital de Breña	Lima	3/04/15	Municipalidad distrital de San Juan Bautista	Loreto	2/09/15
Municipalidad distrital de Cajaruro	Amazonas	24/04/15	Municipalidad distrital de Belén	Loreto	2/09/15
Municipalidad distrital de San Roque de Cumbaza	San Martín	24/04/15	Municipalidad distrital de Huayllati	Apurímac	2/09/15
Municipalidad distrital de Punchana	Loreto	30/04/15	Municipalidad distrital de Huaccana	Lima	21/12/15
Electronoreste	Piura	13/05/15	Municipalidad distrital de San Jerónimo	Lima	28/12/15
Municipalidad provincial de Espinar	Cusco	15/05/15	Municipalidad distrital de La Punta	Lima	29/12/15
Municipalidad distrital de Ilabaya	Tacna	15/05/15	Municipalidad provincial de Caylloma	Lima	29/12/15
Municipalidad provincial de Jauja	Junín	23/05/15	Municipalidad distrital de Miraflores	Lima	29/12/15
Municipalidad distrital de Puente Piedra	Lima	26/05/15	Municipalidad distrital de Napo	Lima	30/12/15
Municipalidad distrital de Vargas Guerra	Loreto	8/06/15	Municipalidad distrital de Asillo	Lima	30/12/15
Municipalidad distrital de Independencia	Áncash	8/06/15	Municipalidad distrital de Conayca	Lima	30/12/15
Municipalidad provincial de Dos de Mayo	Huánuco	8/06/15	Municipalidad distrital de Yauli	Lima	30/12/15
Municipalidad distrital de los Olivos	Lima	9/06/15	Municipalidad distrital de Sabandía	Lima	30/12/15
Municipalidad distrital de San Juan de Lurigancho	Lima	12/06/15	Municipalidad distrital de Ancón	Lima	30/12/15
Junta de Gobernadores	Lima	15/06/15	Municipalidad distrital de San Antonio	Lima	30/12/15
Municipalidad de Villa el Salvador	Lima	24/06/15	Municipalidad provincial de Acomayo	Lima	30/12/15
Municipalidad distrital de las Amazonas	Loreto	25/06/15	Municipalidad distrital de Guadalupe	Lima	30/12/15
Municipalidad provincial de Padre Abad	Ucayali	25/06/15	Municipalidad distrital de Trita	Lima	30/12/15
Municipalidad distrital de Jeberos	Loreto	25/06/15	Municipalidad distrital de Vilquechico	Lima	30/12/15
Ministerio de Educación	Lima	20/07/15	Municipalidad provincial de Oxapampa	Lima	30/12/15
FDN de Lucha Amateur	Lima	20/07/15	Municipalidad distrital de San Juan Bautista	Lima	30/12/15
FDN de Billar	Lima	10/08/15	Municipalidad provincial de Condesuyos	Lima	30/12/15
Municipalidad distrital de Checras	Lima	2/09/15	Municipalidad distrital de El Porvenir	La libertad	2/09/15
Municipalidad distrital de Sócota	Cajamarca	2/09/15	FDN de Natación	Lima	2/09/15

Fuente: Unidad de Estadística y Pre inversión - Oficina de Presupuesto y Planificación.



# 10

CIFRAS

EFICIENCIA + TRANSPARENCIA

Logramos un alto nivel de ejecución presupuestal que permitió alcanzar los objetivos propuestos.

PORCENTAJE DEL PRESUPUESTO EJECUTADO

**% 92.6%**



# 10

## CIFRAS

LO LOGRAMOS JUNTOS  
LAS CIFRAS MÁS RELEVANTES OBTENIDAS  
EN EL 2015



### S/.203 539 066

PRESUPUESTO INSTITUCIONAL DE APERTURA (PIA)



### S/.216 755 703

PRESUPUESTO INSTITUCIONAL MODIFICADO (PIM)



### S/.200 890 846

PRESUPUESTO INSTITUCIONAL EJECUTADO

## IPD es Transparencia

*NOS SOMETEMOS  
AL CONTROL SOCIAL  
EN CUANTO A  
NUESTRAS ACCIONES  
EJECUTADAS,  
PREVALECIENDO LA  
ACCESIBILIDAD A LA  
INFORMACIÓN .*





# 10.1 Ejecución Presupuestal 2015

En el año 2015, la ejecución presupuestal del IPD ha sido la mejor en los últimos siete años, con un nivel de ejecución de 92.6% de un presupuesto programado de S/.216 755 703. Esta ejecución se realizó principalmente en nuestro Programa Presupuestal, resaltando el apoyo al desarrollo del deporte de alta competencia, a través de la entrega de subvenciones económicas a las Federaciones Deportivas Nacionales, cuyo monto ejecutado ascendió a S/.57 576 446.

Años anteriores, se invertía en apoyo a las federaciones con una subvención total que no superaba los ocho o diez millones de soles, actualmente se destinan montos superiores a los 40 millones de soles, tal es así que para el año 2015 se programó un presupuesto de S/.59 007 271, ejecutándose el 97%, en apoyo de nuestros deportistas de alta competencia.

El siguiente cuadro muestra la ejecución realizada en el año 2015 por categoría presupuestal:

CUADRO 27

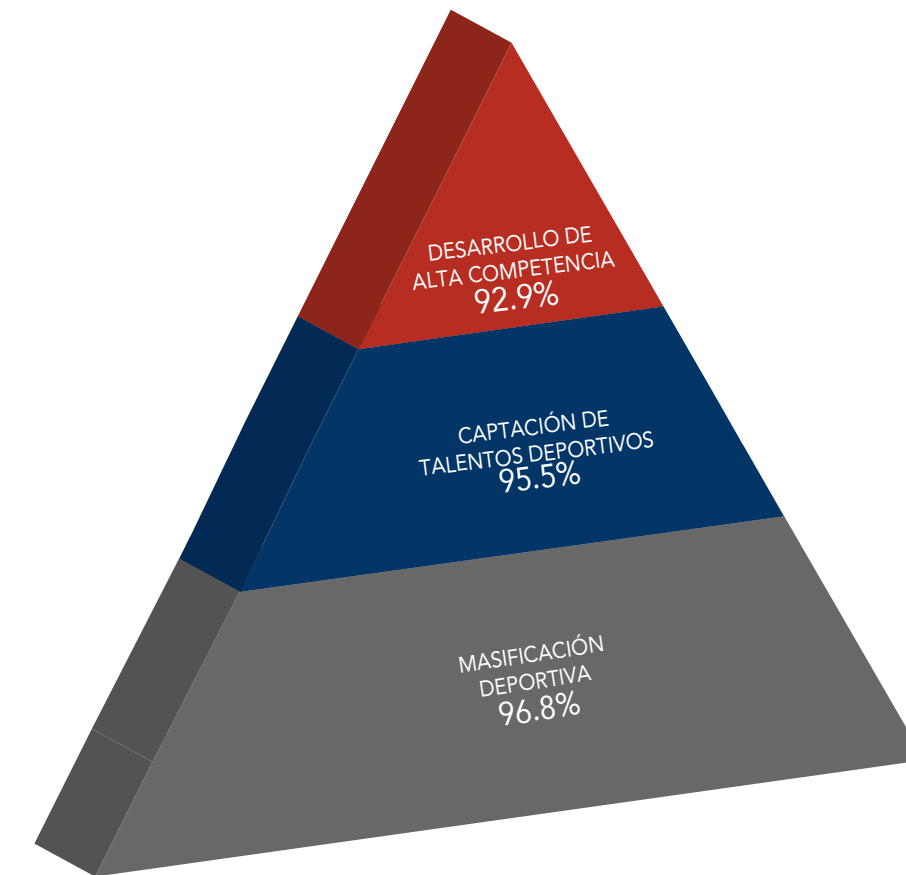
Categoría Presupuestal	PIA 2015 (S/.)	PIM 2015 (S/.)	Ejecutado 2015 (S/.)	% Ejecución
Programa Presupuestal	155 226 195	151 447 525	137 883 580	91%
Acciones Centrales	42 335 231	44 852 176	43 251 360	97%
Asignaciones Presupuestarias que no Resultan en Productos	5 977 640	20 456 002	19 538 417	96%
<b>Total</b>	<b>203 539 066</b>	<b>216 755 703</b>	<b>200 673 357</b>	<b>92.6%</b>

Fuente: SIAF – MPP

En la búsqueda de un mayor involucramiento del Estado en el desarrollo del deporte peruano, hemos tratado de fortalecer los procesos de articulación con los distintos niveles de gobierno, a través de la masificación del deporte se ha consolidado este trabajo con 250 municipalidades en todo el país, orientado a la identificación, selección y formación de talentos deportivos con miras a ser considerados atletas de alta competencia.

Asimismo, se está incrementando el apoyo del Estado hacia el deporte nacional, en los tres niveles de la pirámide de desarrollo deportivo: masificación deportiva (S/.29 601 702), captación de talentos deportivos (S/.8 217 388) y desarrollo del deporte de alta competencia (S/.85 544 789). El nivel de ejecución presupuestal de estos tres niveles se muestra en el siguiente gráfico.

Gráfico N° 11 | Porcentaje de Ejecución Presupuestal por Nivel Deportivo



Fuente: Unidad de Presupuesto – Oficina de Presupuesto y Planificación.





# 10.2 Estados Financieros y de Gestión

MINISTERIO DE ECONOMÍA Y FINANZAS  
Dirección General de Contabilidad Pública  
Versión 150900

SECTOR : 10 EDUCACION  
ENTIDAD : 342 INSTITUTO PERUANO DEL DEPORTE

## ESTADO DE SITUACION FINANCIERA Al 31 de Diciembre del 2015 y 2014 (EN NUEVOS SOLES)

Fecha : 31/03/2016  
Hora : 21:12:45  
Página : 1 de 1

EF-1

	2015	2014
<b>ACTIVO CORRIENTE</b>		
Eficiencia y Equivalencia de Efectivo	22,333,956.01	38,430,303.53
Cuentas por Cobrar (Neto)	1,111,882.00	0.00
Otras Cuentas por Cobrar (Neto)	17,272.24	1,656.15
Inventarios (Neto)	303,412.49	406,863.07
Servicios y Otros Pagados por Anticipado	2,597,131.73	2,844,332.09
Otras Cuentas del Activo	7,841,809.25	13,790,970.98
<b>TOTAL ACTIVO CORRIENTE</b>	<b>34,064,662.06</b>	<b>57,439,764.53</b>
<b>ACTIVO NO CORRIENTE</b>		
Cuentas por Cobrar a Largo Plazo	0.00	0.00
Ctas. Cts. por Cobrar a Largo Plazo	0.00	0.00
Inversiones (Neto)	0.00	0.00
Propiedades de Inversión	4,980,646.25	4,980,646.25
Inspección, Prueba y Equipo (Neto)	13,228,877.77	10,832,744.92
Otras Cuentas del Activo (Neto)	0.00	0.00
<b>TOTAL ACTIVO NO CORRIENTE</b>	<b>18,209,524.02</b>	<b>25,813,491.17</b>
<b>TOTAL ACTIVO</b>	<b>52,274,186.08</b>	<b>83,253,255.70</b>
Cuentas de Orden	105,309,184.09	260,062,452.07
<b>TOTAL PASIVO Y PATRIMONIO</b>	<b>52,274,186.08</b>	<b>83,253,255.70</b>
<b>PASIVO CORRIENTE</b>		
Soberanos Bancarios	0.00	0.00
Cuentas por Pagar a Proveedores	12,765,154.33	9,378,810.39
Impuestos, Contribuciones y Otros	138,292.03	328,420.09
Operaciones de Inversión	192,000.00	27,970.00
Obligaciones Previsionales	0.00	0.00
Operaciones de Crédito	0.00	0.00
Parte Cte. Deudas a Largo Plazo	345,860.80	406,367.94
Otras Cuentas del Pasivo	\$426,901.79	\$457,138.11
<b>TOTAL PASIVO CORRIENTE</b>	<b>13,569,056.12</b>	<b>10,569,724.43</b>
<b>PASIVO NO CORRIENTE</b>		
Deudas a Largo Plazo	1,209,480.31	1,555,608.11
Cuentas For Pagar a Proveedores	2,973,970.94	2,018,794.32
Beneficios Sociales	34,748,144.46	33,743,692.74
Provisiones	20,929,841.46	23,397,744.46
Otras Cuentas del Pasivo	0.00	0.00
Ingresos Diferidos	0.00	0.00
<b>TOTAL PASIVO NO CORRIENTE</b>	<b>25,261,436.64</b>	<b>28,704,845.63</b>
<b>TOTAL PASIVO</b>	<b>38,830,492.76</b>	<b>39,274,570.06</b>
<b>PATRIMONIO</b>		
Hacienda Nacional	1,207,255,849.96	1,113,666,410.43
Hacienda Nacional Adicional	(697,098.77)	(1,210,082.32)
Resultados No Realizados	3,274,704,618.10	3,187,569,157.15
Resultados Acumulados	(41,196,900.86)	94,799,618.84
<b>TOTAL PATRIMONIO</b>	<b>4,533,766,678.43</b>	<b>4,398,815,106.10</b>
<b>TOTAL PASIVO Y PATRIMONIO</b>	<b>52,274,186.08</b>	<b>83,253,255.70</b>
Cuentas de Orden	105,309,184.09	260,062,452.07

Las Notas forman parte integrante de los Estados Financieros

CONTADOR GENERAL  
CPC. JULIO A. GAYCHO LAVADO  
Jefe de la Oficina General de Contabilidad  
INSTITUTO PERUANO DEL DEPORTE

DIRECTOR GENERAL DE ADMINISTRACIÓN  
IVÁN PEREYRA VILLANUEVA  
Jefe de la Oficina General de Administración

TITULAR DE LA ENTIDAD  
Mg. SAUL BARRERA AYALA  
Presidente  
INSTITUTO PERUANO DEL DEPORTE

ESTADO DE GESTION  
Para los años terminados al 31 de Diciembre del 2015 y 2014  
(EN NUEVOS SOLES)

SECTOR : 10 EDUCACION  
ENTIDAD : 342 INSTITUTO PERUANO DEL DEPORTE

Página : 1 de 1

EF-2

	2015	2014
<b>INGRESOS</b>		
Ingresos Tributarios Netos	27,816,001.50	27,795,392.83
Ingresos No Tributarios	10,930,956.56	11,361,044.37
Trasposos y Remesas Recibidas	137,375,849.03	304,436,997.03
Donaciones y Transferencias Recibidas	0.00	23,714.10
Ingresos Financieros	1,103,503.52	596,729.70
Otros Ingresos	5,314,067.36	10,856,123.02
<b>TOTAL INGRESOS</b>	<b>192,540,377.96</b>	<b>355,072,001.05</b>
<b>COSTOS Y GASTOS</b>		
Costo de Ventas	0.00	0.00
Gastos en Bienes y Servicios	(75,776,962.83)	(67,811,045.09)
Gastos de Personal	(17,486,640.77)	(24,399,345.24)
Gastos por Pens. Prest y Asistencia Social	(852,402.85)	(397,087.20)
Donaciones y Transferencias Otorgadas	(60,000.00)	(63,507,057.42)
Trasposos y Remesas Otorgadas	0.00	0.00
Estimaciones y Provisiones del Ejercicio	(55,860,909.32)	(24,602,579.53)
Gastos Financieros	(38,781.36)	(125,908.63)
Otros Gastos	(74,837,743.93)	(56,506,908.44)
<b>TOTAL COSTOS Y GASTOS</b>	<b>(224,733,441.06)</b>	<b>(257,149,831.55)</b>
<b>RESULTADO DEL EJERCICIO SUPERAVIT (DEFICIT)</b>	<b>(42,193,063.10)</b>	<b>97,922,069.50</b>





Fecha : 31/03/2016  
Hora : 21:14:20  
Página : 1 de 1

**ESTADO DE CAMBIOS EN EL PATRIMONIO NETO**  
Por los años terminados al 31 de Diciembre del 2015 y 2014  
(EN NUEVOS SOLES)

MINISTERIO DE ECONOMIA Y FINANZAS  
Dirección General de Contabilidad Pública  
Versión 150900

SECTOR : 10 EDUCACION  
ENTIDAD : 342 INSTITUTO PERUANO DEL DEPORTE

EF-3

CONCEPTOS	HACIENDA NACIONAL	HACIENDA NACIONAL ADICIONAL	RESULTADOS NO REALIZADOS	RESULTADOS ACUMULADOS	TOTAL
<b>SALDO INICIAL AL 01 DE ENERO DE 2014</b>	1.899.886.010,04	(846.379,02)	0,00	34.689.621,24	1.104.231.252,26
Ajustes de Ejercicios Anteriores	0,00	0,00	0,00	6.312.303,97	6.312.303,97
Traspasos y Remesas del Tesoro Público	0,00	(1.210.082,32)	0,00	0,00	(1.210.082,32)
Traspasos y Remesas de Otras Entidades	0,00	0,00	0,00	0,00	0,00
Traspasos de Documentos	0,00	0,00	0,00	0,00	0,00
Otras Operaciones Patrimoniales	0,00	0,00	3.187.559,157,15	403,54	3.187.559,660,69
Superavit (Déficit) del Ejercicio	0,00	0,00	0,00	97.922.069,50	97.922.069,50
Traslados entre Cuentas Patrimoniales	43.778.400,39	346.276,02	0,00	(44.124.776,41)	0,00
Traslado de Saldos por Fusión, Extinción, Adscripción	0,00	0,00	0,00	0,00	0,00
<b>SALDOS AL 31 DE DICIEMBRE DE 2014</b>	1.113.666.410,43	(1.210.082,32)	3.187.559,157,15	94.799.618,84	4.394.815.104,10
<b>SALDO INICIAL AL 01 DE ENERO DE 2015</b>	1.113.666.410,43	(1.210.082,32)	3.187.559,157,15	94.799.618,84	4.394.815.104,10
Ajustes de Ejercicios Anteriores	0,00	0,00	0,00	436.472,24	436.472,24
Traspasos y Remesas del Tesoro Público	0,00	(497.098,77)	0,00	0,00	(497.098,77)
Traspasos y Remesas de Otras Entidades	0,00	0,00	0,00	0,00	0,00
Traspasos de Documentos	0,00	0,00	0,00	0,00	0,00
Otras Operaciones Patrimoniales (Nota)	0,00	0,00	187.145.458,95	0,00	187.145.458,95
Superavit (Déficit) del Ejercicio	0,00	0,00	0,00	(42.193.063,10)	(42.193.063,10)
Traslados entre Cuentas Patrimoniales	93.566.536,52	1.210.082,32	0,00	(94.799.618,84)	0,00
Traslado de Saldos por Fusión, Extinción, Adscripción	0,00	0,00	0,00	0,00	0,00
<b>SALDOS AL 31 DE DICIEMBRE DE 2015</b>	1.207.232.946,95	(497.098,77)	3.374.704,616,10	(41.756.590,86)	4.539.706.873,42

Las Notas deben ser leídas en conjunto con el Balance General y el Estado de Resultados del Ejercicio.

CONTADOR GENERAL  
CPC JULIO A. CAYCHO LAVADO  
Jefe de la Unidad de Finanzas  
INSTITUTO PERUANO DEL DEPORTE

DIRECTOR GENERAL DE ADMINISTRACIÓN  
IVÁN PEREYRA VILLANUEVA  
Jefe de la Oficina General de Administración

TITULAR DE LA ENTIDAD  
Mg. SAUL BARRERA AYALA  
Presidente  
INSTITUTO PERUANO DEL DEPORTE

MINISTERIO DE ECONOMIA Y FINANZAS  
Dirección General de Contabilidad Pública  
Versión 150900

**ESTADO DE FLUJOS DE EFECTIVO**  
Por los años terminados al 31 de Diciembre del 2015 y 2014  
(EN NUEVOS SOLES)

Fecha : 31/03/2016  
Hora : 21:14:32  
Página : 1 de 1

SECTOR : 10 EDUCACION  
ENTIDAD : 342 INSTITUTO PERUANO DEL DEPORTE

EF-4

CONCEPTOS	2015	2014
<b>A.- ACTIVIDADES DE OPERACION</b>		
Cobranza de Impuestos, Contribuciones y Derechos Administrativos (Nota)	27.816,001,50	27.795.392,83
Cobranza de Aportes por inscripción	0,00	0,00
Cobranza de Venta de Bienes y Servicios y Renta de la Propiedad	13.213.715,39	12.735.009,58
Donaciones y Transferencias Corrientes Recibidas (Nota)	0,00	0,00
Traspasos y Remesas Corrientes Recibidas del Tesoro Público	108.953.134,38	122.351.457,76
Otros (Nota)	12.532.022,27	10.364.228,17
<b>MENOS</b>		
Pago a Proveedores de Bienes y Servicios (Nota)	(66.139.922,93)	(63.598.829,58)
Pago de Remuneraciones y Obligaciones Sociales	(14.138.133,79)	(14.660.169,98)
Pago de Otras Reintegraciones y Complementarios	(4.207.109,16)	(3.460.727,47)
Pago de Pensiones y Otros Beneficios	(2.361.876,53)	(3.013.293,88)
Pago por Prestaciones y Asistencia Social	(1.474.215,00)	(1.268.490,00)
Donaciones y Transferencias Corrientes Otorgadas (Nota)	(60.000,00)	(59.999,42)
Traspasos y Remesas Corrientes Entregadas del Tesoro Público	0,00	0,00
Otros (Nota)	(91.942.890,57)	(90.991.132,80)
<b>AUMENTO (DISMINUCION) DEL EFECTIVO Y EQUIVALENTE DE EFECTIVO PROVENIENTE DE ACTIVIDAD DE OPERACION</b>	(17.809.274,44)	(3.606.543,79)
<b>B.- ACTIVIDADES DE INVERSION</b>		
Cobranza por Venta de Vehículos, Maquinarias y Otros	0,00	0,00
Cobranza por Venta de Edificios y Activos No Productivos (Nota)	0,00	0,00
Cobranza por Venta de Otras Cuentas del Activo (Nota)	0,00	0,00
Otros (Nota)	0,00	0,00
<b>MENOS</b>		
Pago por Compra de Vehículos, Maquinarias y Otros	(3.217.281,73)	(1.213.010,77)
Pago por Compra de Edificios y Activos No Productivos (Nota)	0,00	0,00
Pago por Construcciones en Curso (Nota)	(8.305.315,40)	(87.506.003,96)
Pago por Compra de Otras Cuentas del Activo (Nota)	(4.952.378,58)	(149.350,30)
Otros (Nota)	(9.700.678,65)	(9.046.150,44)
<b>AUMENTO (DISMINUCION) DEL EFECTIVO Y EQUIVALENTE DE EFECTIVO PROVENIENTE DE ACTIVIDAD DE INVERSION</b>	(26.175.654,36)	(97.914.515,47)
<b>C.- ACTIVIDADES DE FINANCIAMIENTO</b>		
Donaciones y Transferencias de Capital Recibidas (Nota)	0,00	0,00
Traspasos y Remesas de Capital Recibidas del Tesoro Público	28.404.684,65	182.064.981,27
Cobranza por Colocaciones de Valores y Otros Documentos (Nota)	0,00	0,00
Endeudamiento Interno y Externo (Nota)	0,00	0,00
Otros (Nota)	0,00	2.087.067,00
<b>MENOS</b>		
Donaciones y Transferencias de Capital Entregadas (Nota)	0,00	(83.447.959,00)
Traspasos y Remesas de Capital Entregadas al Tesoro Público	(497.098,77)	(1.198.059,10)
Amortización, Intereses, Comisiones y Otros Gastos de la Deuda (Nota)	0,00	0,00
Otros (Nota)	0,00	(2.087.067,00)
Traslado de Saldos por Fusión, Extinción, Adscripción	0,00	0,00
<b>AUMENTO (DISMINUCION) DEL EFECTIVO Y EQUIVALENTE DE EFECTIVO PROVENIENTE DE ACTIVIDAD DE FINANCIAMIENTO</b>	27.907.585,88	97.419.963,17
<b>D.- AUMENTO (DISMINUCION) DEL EFECTIVO Y EQUIVALENTE DE EFECTIVO</b>	(16.077.342,92)	(4.391.196,09)
<b>E.- SALDO EFECTIVO Y EQUIVALENTE DE EFECTIVO AL INICIO DEL EJERCICIO</b>	38.430.393,53	42.731.589,62
<b>F.- SALDO EFECTIVO Y EQUIVALENTE DE EFECTIVO AL FINALIZAR EL EJERCICIO</b>	22.353.050,61	38.430.393,53

CONTADOR GENERAL  
CPC JULIO A. CAYCHO LAVADO  
Jefe de la Unidad de Finanzas  
INSTITUTO PERUANO DEL DEPORTE

DIRECTOR GENERAL DE ADMINISTRACIÓN  
IVÁN PEREYRA VILLANUEVA  
Jefe de la Oficina General de Administración

TITULAR DE LA ENTIDAD  
Mg. SAUL BARRERA AYALA  
Presidente  
INSTITUTO PERUANO DEL DEPORTE





**ANEXOS**



## ANEXO 1

Federación Deportiva/Denominación del Evento	N° Deportistas
<b>Actividades Subacuáticas</b>	<b>4</b>
I Campeonato Panamericano Juvenil de Natación con aletas CMAS AMERICA	2
<b>Ajedrez</b>	<b>60</b>
Torneo Carlos Torre Repetto	3
Internacional Mc Gregor	5
Festival Sudamericano de La Juventud	11
Campeonato Panamericano Sub20	5
Base de Entrenamiento Barcelona	2
Festival Panamericano de La Juventud	17
Campeonato del Mundo Femenino 2015	1
Campeonato Continental	5
Festival Mundial de La Juventud	6
Copa Mundial Absoluta	2
Campeonato Mundial Sub20	3
<b>Atletismo</b>	<b>236</b>
I Grand Prix Sudamericano Ciudad de Lima	28
Campeonato Sudamericano de Media Maratón	6
II Grand Prix Sudamericano Pedro Gálvez Velarde	12
Maratón de Rotterdam	6
Grand Prix Internacional 2015 Ciudad de Santiago	19
Campeonato Mundial de Mayores	2
Sudamericano de Maratón	3
Base de Entrenamiento del Área de Velocidad	6
Copa Panamericana de Cross Country	13
Campeonato Panamericano Juvenil	15
Campeonato Mundial de Menores Cali 2015	6
Sudamericano de Mayores Lima 2015	26
Festival Iberoamericano Sub18	1
Campeonato Mundial de Cross Country	6
IAAF Race Walking Challenge 2015	7
Campeonato Sudamericano Juvenil de Atletismo	13
Campeonato Nacional de Atletismo "Copa Cuba Barrientos"	2
Grand Prix Sudamericano de Medellín	8
XVII Copa Panamericano Marcha Atlética	9
Payton Cardinal	8
Circuito Sudamericano 10km	2
Campeonato Sudamericano Juvenil	21

## ANEXO 1

Federación Deportiva/Denominación del Evento	N° Deportistas
Maratón de New York	2
Grand Prix Internacional de Barranco	14
Palio Citta Della Guercia	1
<b>Bádminton</b>	<b>143</b>
Chile International 2015	8
XVIII Perú International 2015	18
II Yonex Mexican International U19 Championships	4
XXIV Pan Am Junior Championships 2015	35
Campeonato Sudamericano Adulto y Juvenil de Badminton 2015	8
II Perú Junior U19 Internacional 2015	8
I Perú Internacional Series 2015	23
Santo Domingo Open 2015	8
V Spanish Para Bádminton International	1
XVI Giraldilla Bádminton Tournament	8
3°. Mercosul Internacional 2015	8
Yonex 2015 Bwf World Junior Championships	13
BWF Para-Bádminton World Championships 2015	1
<b>Básquetbol</b>	<b>122</b>
Gira Internacional de Preparación U17 masculino	15
Gira Internacional de Preparación U17 Masculino	9
Torneo Internacional Mayores Masculino	12
Campeonato Sudamericano de Basketball Sub14 Femenino	12
Campeonato Sudamericano de Basketball Sub14 Masculino	9
Campeonato Sudamericano Categoría Sub14 Femenino	12
Gira Internacional de Preparación U14 Masculino	15
Campeonato Sudamericano de Básquetball U17 Masculino	12
Gira Internacional de Preparación U14 Femenino	13
Gira Internacional de Preparación U17 Femenino	13
<b>Béisbol</b>	<b>60</b>
Campeonato Internacional Categoría Absoluta	22
XIII Campeonato Sudamericano de Mayores	21
Campeonato Internacional Copa Brasil Categoría Junior (16-17 Años)	17
<b>Billar</b>	<b>48</b>
Campeonato Panamericano de Billar a tres bandas, XIII Juvenil, XXV Máxima y XX Por equipos	18
World Pool Masters	1



## ANEXO 1

Federación Deportiva/Denominación del Evento	N° Deportistas
Grand Prix Panamericano de Billar a tres Bandas	1
Ho Chi Minh World Cup	1
World Championship 3-Cushion	2
Campeonato Mundial de Billar a 3 Bandas por Equipos	2
Panamericano de Pool todas las modalidades y categoría	22
World 9 Ball Championship Men	1
<b>Bochas</b>	<b>19</b>
Campeonato Mundial de Bochas Estilo Rafa Volo Individual	1
Campeonato Mundial Juvenil Sub18, Sub23 de bochas estilo Zerbin	3
Campeonato Sudamericano de Bochas Varones	5
Campeonato Panamericano de Bochas Sub23	4
Campeonato Sudamericano de Bochas Estilo Zerbin Damas	3
Campeonato Mundial de Bochas Adultos Varones estilo Zerbin	3
<b>Bowling</b>	<b>13</b>
Campeonato Panamericano Juvenil de Bowling 2015 Sub16 y Sub21	7
Campeonato Panamericano Mayores de Bowling	6
<b>Boxeo</b>	<b>25</b>
X Copa del Pacífico Elite	5
Campeonato PrePanamericano México	10
Base de Entrenamiento Piura	10
<b>Ciclismo</b>	<b>71</b>
UCI Mountain Bike World Cup-Val Di Sole Trentino	1
UCI Mountain Bike World Cup-Fort-Windham	1
Final Copa Latinoamericano de BMX 2015 Perú Sede 7ma.	15
Final Copa Latinoamericano de BMX 2015 Perú Sede 8va.	15
<b>Base de entrenamiento</b>	<b>2</b>
UCI Mountain Bike World Cup-Mont-Saint-Anne	1
UCI Para Cycling Road World Championship Nottwil	1
UCI Para Cycling Road World Cup Elzach Ger	1
Campeonato Mundial de BMX	2
UCI Mountain World Cup Lenzerheide	1
UCI Para Cycling Road World Championship Nottwil	1
UCI Mountain Bike World Cup-Leogang Salzburgerland	1
UCI Mountain Bike World Cup Fort William	1
<b>Base de entrenamiento</b>	<b>1</b>
Campeonato Panamericano de Ruta	4

## ANEXO 1

Federación Deportiva/Denominación del Evento	N° Deportistas
Copa Latinoamericana De Bmx	22
2015 UCI Paracycling World Cup - Pietermaritzburg	1
<b>Ecuestre</b>	<b>66</b>
FEI Children International Bronze y Concurso Interclubes de Salto N°9	2
FEI Children International Classics	2
Preparación para los Juegos Panamericanos Toronto 2015	1
Preparación para los Juegos Panamericanos Toronto 2015	1
FEI Americas Jumping Championship For Young Riders, Juniors, Prejunior & Children	2
FEI World Challenge Dressage	11
FEI World Jumping Challenge A	3
FEI World Jumping Challenge	9
FEI World Jumping Challenge	8
FEI World Jumping Challenge	13
FEI World Jumping Challenge	14
<b>Esgrima</b>	<b>87</b>
Campeonato Panamericano de Mayores	9
Campeonato Mundial de Menores	2
Campeonato Sudamericano Precadetes de Esgrima	14
Campeonato Panamericano Infantil Veteranos Perú 2015	4
Base de Entrenamiento en la Modalidad de Sable en Cuba	9
Base de Entrenamiento en la Modalidad de Espada en Cuba	9
Base de Entrenamiento en la Modalidad de Florete en Cuba	10
Campeonato Panamericano Cadetes y Juvenil 2015	6
Campeonato Sudamericano Infantil de Esgrima	3
Villa La Habana 2015	5
Copa del Mundo Espada Masculino Juvenil	1
Sudamericano de Mayores Porto Alegre 2015	15
<b>Esquí Acuático</b>	<b>9</b>
Mundial Sub21 3 Eventos (Slalom, Figuras Y Salto)	2
Open 3 Eventos Slalom, Figuras y Salto	5
Sunset Fall Classic	2
<b>Fedenadif</b>	<b>6</b>
2015 Caxia Loterias Brasil Circuit Of Athletics Powerlifting And Swimming	6
<b>Fisioculturismo</b>	<b>79</b>
Campeonato del Mundo de Fisioculturismo Juvenil y Veteranos El Salvador 2015	3
Arnold Classic South América 2015	4



## ANEXO 1

Federación Deportiva/Denominación del Evento	N° Deportistas
5th Edition Arnold Classic Europe 2015	2
XXXXI Campeonato Sudamericano de Fisioculturismo Fitness y Body Fitness 2015	70
<b>Gimnasia</b>	<b>107</b>
2° Campeonato Sudamericano Gimnasia Aeróbica Lima 2015	16
Campeonato Panamericano de Gimnasia Aeróbica 2015	18
Base de Entrenamiento de Preparación de Gimnasia Aeróbica	12
Base de Entrenamiento para el Sudamericano Preinfantil y Juvenil del Macro Ciclo 2015	12
Base de entrenamiento para el Sudamericano Preinfantil y Juvenil del Macro Ciclo 2016	10
Campeonato Sudamericano de Gimnasia Artística	8
FIG World Mag And Wag Challenge Cup	3
FIG World Challenge Cup In Sao Paulo	4
46th Fig Artistic Gymnastics World Championships Glasgow	5
Campeonato Sudamericano de Gimnasia Rítmica Cochabamba 2015	1
Campeonato Sudamericano Juvenil, Infantil y Preinfantil de Gimnasia Artística	16
Osijek Fig World Challenge Cup	2
<b>Golf</b>	<b>32</b>
X Campeonato Sudamericano Amateur	13
Campeonato Sudamericano de Golf Juvenil	9
Sudamericano Por Equipos - Copa Los Andes	8
Copa Juan Carlos Tailhade	2
<b>HandBall</b>	<b>48</b>
The Tournament "Partille Cup" 2015	16
Torneo Panamericano Junior Masculino	16
Campeonato Sudamericano de Cadetes 2015	16
<b>Hockey</b>	<b>56</b>
Base de Entrenamiento Challenge CUP 2015	22
Challenge Cup 2015	34
<b>Judo</b>	<b>132</b>
Campeonato Panamericano Mayores	7
CAMPEONATO DEL MUNDO MAYORES	3
Gran Prix de Dusseldorf y Campo de Entrenamiento	4
Base de Entrenamiento Madrid	8
European Open Roma	8
CAMPEONATO PANAMERICANO SUB18 - SUB21	14
Open Panamericano El Salvador	3
Open Panamericano de Buenos Aires	4

## ANEXO 1

Federación Deportiva/Denominación del Evento	N° Deportistas
Open Panamericano Uruguay	5
Open Panamericano Santiago de Chile	5
EJU Open Coruña 2015, IJF World Junior Tour	7
Campeonato Sudamericano Junior Sub21 y Cadete Sub18	20
Copa Jita Kyoey y Copa Regatas Lima	10
Africa Judo Open Mauritius	3
Campeonato Panamericano y Sudamericano de Judo Sub13 y Sub15	10
Olympic Training Center Malaga	3
Abu Dhabi World Championships Junior And Teams 2015	5
Campeonato Sudamericano Senior 2015	13
<b>Karate</b>	<b>112</b>
XXVI Campeonato Panamericano Juvenil de Karate	27
VI Campeonato Iberoamericano	7
International Karate 1 Open Sharm	6
XV Campeonato Sudamericano Under 21, Juvenil y Cadetes, XXV Campeonato Sudamericano Mayores	32
XXIX Campeonato Panamericano de Karate Adulto	18
VIII Campeonato Mundial Juvenil	14
Premier League 1	8
<b>Kick boxing</b>	<b>16</b>
1° Campeonato Bolivariano de Kick Boxing Wako	9
9° Campeonato Sudamericano de Kick Boxing Sub18 y Mayores	7
<b>Kung Fu</b>	<b>12</b>
1st Panamerican Traditional Wushu and Taijiquan Championships	4
Campeonato Sudamericano de Wushu	8
<b>Levantamiento de Pesas</b>	<b>44</b>
Campeonato Mundial Sub17	18
Campeonato Sudamericano Sub17, Juveniles y Mayores	26
<b>Lucha Amateur</b>	<b>135</b>
XXXVI Campeonato Panamericano Senior	12
CAMPEONATO MUNDIAL JUVENIL 17-20 AÑOS	1
46° Edición Torneo Internacional de Lucha Cerro Pelado Granma	12
CAMPEONATO PANAMERICANO CATEGORIA CADETES 15-17 AÑOS	18
Juegos Mundiales de Policías y Bomberos	2
Preparación Técnico Táctica para Participar en los Juegos Deportivos Panamericanos Toronto 2015	7



## ANEXO 1

Federación Deportiva/Denominación del Evento	N° Deportistas
Campeonato Panamericano Categoría Juvenil 17-20 Años	9
Campeonato Sudamericano de Lucha Olímpica Estilo Greco, Libre Femenino y Libre Masculino	16
I Campeonato Sudamericano de Menores (13-14 años)	27
Base de Entrenamiento de las categorías Menores 13-14 años en los estilos Grecoromana-Libre Femenino y Masculino	27
Campeonato Mundial Categoría Mayores Grecoromana y Libre	4
<b>Motociclismo</b>	<b>13</b>
Dakar 2015	2
Campeonato Latinoamericano De Motocross Clase 85cc y WMX Femenino 2015	11
<b>Motonáutica</b>	<b>9</b>
IJSBA Inka Jet Raid World Champioships Perú 2015	9
<b>Muay Thai</b>	<b>47</b>
2015 Muay Thai World Cup	11
Base de Entrenamiento Preparativa 2015 Muay Thai Royal World Cup	10
Campeonato Sudamericano de Muay Thai	19
Base de Entrenamiento Preparatorias a competencia 2016	7
<b>Natación</b>	<b>159</b>
Brazil Synchro Open 2015	2
Campeonato Sudamericano Juvenil	14
Campeonato UANA Panamericano Juvenil	11
The UANA Panamerican Synchronized Swimming Championships	4
III Festival Internacional Clavados	12
Copa Pacífico de Clavados	9
18° Edición Campeonato Internacional Camo	6
Campeonato Sudamericano de Aguas Abiertas	4
2015 Florida Gold Coast Senior Championship Coral Springs	13
XVII España Sincro "Trofeo Infantas de España Open"	2
Campeonato Nacional Interligas Categoría Infantiles	8
Campeonato Nacional de Natación Aguas Abiertas XVI Copa Danny Chocron	1
2015 U.S. Open Synchronized Swimming Championships	6
XI Copa Pacifico de Aguas Abiertas	5
IV Argentina Synchro Open	8
VII Campeonato Panamericano Juvenil De Clavados	6
XX Trofeo Chico Piscina Internacional Mococa	18
Copa Pacífico	30
<b>Paleta Frontón</b>	<b>16</b>
Torneo Internacional de Paleta Frónton Perú-Sede 2015	8

## ANEXO 1

Federación Deportiva/Denominación del Evento	N° Deportistas
Torneo Mundial de Pelota Vasca Sub22	8
<b>Remo</b>	<b>38</b>
Campamento de Entrenamiento de Altura y XXIX Regata Internacional Club España	4
Campeonato Sudamericano de Remo Juvenil & Sub23	13
2015 World Rowing Championship	3
The Junior World Rowing Championship in Rio de Janeiro	1
The 2015 World Rowing Cup II	3
Torneo Internacional de Velocidad "Jose Mazzini Otero" Cotivel 2015	7
2015 World Rowing Coastal Championship	7
<b>Rugby</b>	<b>109</b>
Campeonato Sudamericano M18	25
Torneo Seven Viña del Mar 2015	10
Campeonato Internacional de Rugby Seven	24
Campeonato Sudamericano de Rugby XVS	25
Gira Preparacion Sudamericano Rugby XVS Lima	25
<b>Softball</b>	<b>49</b>
I Copa Hermandad	13
I Campeonato Sudamericano de Softbol Femenino Sub15	36
<b>Squash Racket</b>	<b>6</b>
Panamericano de Menores	4
XVII Abierto Colombiano de Squash Club el Nogal 2015	1
WSF World Junior Squash Championships	1
<b>Tabla</b>	<b>55</b>
2015 ISA World Bodyboard Championship	7
Juegos Panamericanos de Surf Pasa	7
Copa del Pacífico	16
ISA World Surfing Games	6
2015 ISA World Standup Paddle And Paddleboard Championship	7
ISA World Junior Surfing Championship	12
<b>Tae Kwon Do</b>	<b>197</b>
Open de España G1 WTF	8
Base de Entrenamiento Permanente Palma de Mallorca	1
Campeonato Internacional Grand Prix G-4	1
2015 US Open Taekwondo Championships WTF	7
Base de Entrenamiento y Concentración CEAR	5
Base de entrenamiento de la Selección de Cadetes	12



## ANEXO 1

Federación Deportiva/Denominación del Evento	N° Deportistas
Base de Entrenamiento Internacional de Poomsae	29
6th Australian Taekwondo Open G-2 WTF	1
Base de Entrenamiento para los Juegos Panamericanos Toronto	2
2° Open Internacional de Tae Kwon Do México G-1 WTF	6
Campeonato Internacional Clasificatorio a los JJPP 2015	6
21th Campeonato Mundial de Taekwondo Chelyabinsk WTF G-12	4
I Campeonato Sudamericano Cadetes Juveniles Kyorugui	31
I Campeonato Sudamericano Poomsae	27
4° Campeonato Sudamericano Mayores Kyorugui	16
World Grand Prix Serie 3	1
8 Campeonato Panamericano Junior Kyorugui 2015	19
2° Campeonato Panamericano Cadetes Kyorugui y Poomsae 2015	16
4° Campeonato Panamericano Junior Poomsae 2015	5
<b>Tenis</b>	<b>136</b>
Campeonato Sudamericano 16 años 2015	9
Campeonato Sudamericano 12 años 2015	6
Mundial Coupe Le Blanc 12 AÑOS	4
Guayaquil Bowl Cosat 14 y 16 años	7
Ecuador Grade 1 Cosat ITF 18 años	5
Vero Beach	1
Australian Open	2
Copa Indervalle Cosat 14 y 16 años	7
Copa Pacific Rubiales Cosat ITF 18 años	5
Daytona Beach	1
AGL Loy Yang Traralgon Junior International	1
Copa Gatorade Cosat ITF 18 años	5
Valencia 2015 COSAT - 14 y 16 años	7
Apia International Sydney	1
Coffee Bowl ITF 18 Años	5
51° Coffee Bowl	5
Entrenamiento en La Ciudad de Buenos Aires	1
Copa El Salvador	1
Copa El Salvador 18 Años	1
Colombia Future 2	1
Panamá F1 Futures	1
Encuentro Copa Davis Perú vs. Chile	4

## ANEXO 1

Federación Deportiva/Denominación del Evento	N° Deportistas
Colombia Future 1	1
El Salvador F1 Futures	2
Guatemala F1 Futures	1
Ecuador Open Quito	1
Inka Bowl 2015	7
Copa Davis	5
2015 Fed Cup By Bnp Paribas	2
Sudamericano Individual GB1 2015	2
Internacional Juvenil de Tenis de Porto Alegre	2
Panamá Bowl 2015 18 años	2
Campeonato Internacional Juvenil	2
Costa Rica Bowl 2015 18 años	2
45 Banana Bowl	4
35th Asunción Bowl	2
Colombia Future 3	1
Copa Universidad Galileo 18 Años	2
Sudamericano 14 años 2015 REV2	6
Jockey Club Futuro 6	4
Jockey Club Futuro 5	4
Jockey Club Futuro 4	4
<b>Tenis de Mesa</b>	<b>129</b>
Mundial de Tenis de Mesa en Suzhou	2
II Base de Entrenamiento Internacional	18
Base de Entrenamiento Internacional	20
Campeonato Sudamericano de Tenis de Mesa U15 y U18	16
Campeonato Latinoamericano U-15 y U-18 2015 y 2015 Puerto Rico Junior & Cadet Open ITTF Circuit	12
Campeonato Latinoamericano Mayores	8
GAC Group 2015 ITTF World Tour Zagreb, Open Challenge	3
III Base de Entrenamiento Internacional Sede Lima	18
X Campeonato Latinoamericano U-13 y VI Campeonato Latinoamericano U11	16
GAC Gtoup 2015 ITF World Tour Argentina Open (Challenge)	8
Campeonato Sudamericano de Mayores	8
<b>Tiro con Arco</b>	<b>59</b>
Base de Entrenamiento	10
Campeonato Nacional 2da Fecha	39
Archery World Cup Stage 4	3



## ANEXO 1

Federación Deportiva/Denominación del Evento	N° Deportistas
Grand Prix de México	3
VI Copa Merengue	4
<b>Tiro Peruana</b>	<b>61</b>
ISSF World Cup Shotgun	5
ISSF World Cup Shotgun	5
I Copa Sudamericana de Escopeta Lima 2015	19
ISSF World Cup Rifle/Pistol	5
ISSF Copa del Mundo Rifle y Pistola	6
Campeonato Mundial de Escopeta Lonato Italia	8
1° Copa Sudamericana de Tiro al Blanco ISSF	13
<b>Triatlón</b>	<b>20</b>
Perú 2015 Paracas Camtri Middle Distance Triathlon American Cup	4
Base de entrenamiento Ibarra	4
2015 La Paz Camtri Triathlon Junior American Cup	9
2015 Buenos Aires Camtri Triathlon American Cup Final	2
2015 Chicago ITU Aquathlon World Championships	1
<b>Vela</b>	<b>89</b>
Campeonato Sudamericano de Optimist 2015	12
Campeonato Mundial de J/24 2015	5
Campeonato Mundial de Optimism 2015	5
Campeonato Mundial Ilca de Laser Standard Sub21	1
Test Event de los juegos Olímpicos de Rio de Janeiro 2016	1
Campeonato Mundial de Laser 4.7	3
Campeonato Mundial Juvenil ISAF 2015	4
III Copa Brasil de Vela de Laser Standard	1
III Copa Brasil de Vela de Laser Radial	1
III Copa Brasil de Vela de RS: X Femenino	1
Campeonato Sudamericano de Techno 293 2015	11
ISAF Sailing World Cup Miami de Laser Standard y Laser Radial	2
ISAF Sailing World Cup Miami de RS:X	2
Semana Internacional de Yachting de Mar del Plata	1
Campeonato Mundial Open IFCA de Slalom 2015	3
Campeonato Mundial Ilca de Laser Radial Masculino	1
Campeonato Mundial de Jóvenes de RS: X 2015	1
Campeonato Mundial de Laser Standard 2015	1
Campeonato Mundial Juvenil y Master IFCA de Slalom 2015	2

## ANEXO 1

Federación Deportiva/Denominación del Evento	N° Deportistas
Campeonato Mundial de Laser Standard 2015	1
Campeonato Norteamericano de Sunfish 2015	1
Campeonato Sudamericano de Snipe 2015	2
2015 Internacional Sunfish US Mid Winter	3
Delta Lloyd Regatta 2015	2
The Garda Trentino Olympic Week	2
Campeonato Mundial de Laser Radial Femenino 2015	1
Campeonato Mundial de Techno 293 2015	5
Campeonato Centro y Sudamericano de Laser 2015	10
Campeonato Mundial de Sunfish 2015	4
<b>Voleibol</b>	<b>300</b>
Copa Baja Internacional de Voleibol Femenino	12
Copa Mundo Femenino	20
Campeonato Mundial de Voleibol Femenino Sub23	11
Campeonato Mundial de Voleibol Femenino U-18	15
IV Campeonato Sudamericano Infantil Femenino Sub16	15
5° Etapa del Circuito Sudamericano de Voleibol Playa	26
4° Etapa del Circuito Sudamericano de Voleibol Playa	2
3° Etapa del Circuito Sudamericano de Voleibol Playa	4
2° Etapa del Circuito Sudamericano de Voleibol Playa	4
Torneo Internacional Final Four World Grand Prix	13
Torneo Internacional World Grand Prix	18
Gira Preparatoria para el Campeonato Mundial U-18	15
Copa Panamericana de Voleibol Mayores Femenino	16
Torneo Sudamericano Femenino Clasificatorio World Cup	19
III Copa Panamericana Femenina Sub18	16
7° Etapa del Circuito Sudamericano de Voleibol Playa	2
6° Etapa del Circuito Sudamericano de Voleibol Playa	2
Torneo de Preparación Juvenil de Voleibol	17
Torneo Internacional Final Four	16
Base de Preparación Thailandia, Korea	18
XXXI Campeonato Sudamericano Mayores Masculino	12
XXXI Campeonato Sudamericano Mayores Femenino	14
Campeonato Mundial U20 - Juvenil	13

Fuente: Dirección Nacional de Deporte de Afiliados



