



**INSTITUTO
PERUANO
DEL DEPORTE**

Memoria Anual 2014



**INSTITUTO
PERUANO
DEL DEPORTE**



BUSCAMOS EL
FORTALECIMIENTO DEL
SISTEMA DEPORTIVO A TRAVÉS
DE UNA GESTIÓN EFICIENTE
TRANSPARENTE Y DE MEJORA
CONTINUA

Carta del Presidente

A NUESTROS DEPORTISTAS, AGENTES DEPORTIVOS, COLABORADORES Y PÚBLICO EN GENERAL.

Es grato presentarles la Memoria 2014 del IPD, que muestra los logros de nuestra gestión, los mismos que contribuyen al mejoramiento tanto de la accesibilidad e incremento de la práctica de la actividad física, deportiva y recreativa a nivel nacional, como al desarrollo del deporte competitivo.

Cabe precisar que estos resultados los conseguimos gracias al trabajo participativo y articulado con los actores que forman parte del Sistema Deportivo Nacional y al compromiso y calidad profesional de los colaboradores de nuestra institución. Estos resultados están enmarcados dentro de una gestión transparente, eficiente y de mejora continua.

Para el año 2014, logramos que el 5% de la población peruana participe de manera regular en la práctica de actividades físicas, deportivas y recreativas a través de programas específicos bajo el enfoque del desarrollo de la inclusión social; los cuales nos permitieron identificar, captar y seleccionar un total de 4 426 proyectos de talentos deportivos -niños (as) entre las edades de 05 a 14 años de edad- dentro de los diferentes programas de formación deportiva implementadas a nivel nacional. Asimismo, logramos promover la mejora del desempeño de 742 deportistas calificados y de alto nivel, quienes obtuvieron un total de 193 medallas en distintos eventos internacionales siendo las disciplinas de atletismo y natación las que mayor número de medallas obtuvieron.

Logramos impulsar actividades para contribuir al cumplimiento de la línea de "Promoción del Deporte Competitivo" del Programa Estratégico del PESEM - EDUCACIÓN, al cual estamos articulados, a través del fortalecimiento de la infraestructura deportiva y adelantos tecnológicos actuales que representa una demanda constante de parte de los

deportistas de alta competencia para mejorar su rendimiento y nivel competitivo. Todo ello demandó una inversión de S/. 93 834 830, la que fue destinada a mejorar y/o construir infraestructura deportiva y al otorgamiento de subvenciones directas o a través de las Federaciones Deportivas Nacionales (FDN) y al Comité Olímpico Peruano (COP). Dicha inversión nos permitió garantizar la preparación y participación de nuestros atletas en diversas competencias internacionales, con miras a la mejora de su nivel competitivo.

Cabe destacar que las subvenciones otorgadas por el IPD a favor de las FDN y COP ascendieron a S/. 42 257 206, siendo las Federaciones de Voleibol, Atletismo, Karate y Levantamiento de Pesas, fueron las que mayor monto de subvención recibieron.

Otro factor clave del éxito de nuestra gestión es nuestra cultura organizacional basada en el fortalecimiento de nuestro capital humano, así como en la simplificación y estandarización de procesos. Como resultado de ello, logramos validar exitosamente los modelos operacionales de nuestro Programa Presupuestal, a través de talleres organizados por el Ministerio de Economía y Finanzas, y en donde participaron representantes de distintos gobiernos regionales y locales.

En el IPD estamos comprometidos con el desarrollo del deporte. Sabemos que hay mucho por hacer para mejorar el nivel competitivo de nuestros deportistas y lograr que la práctica de actividad física y deportiva se convierta en un hábito permanente de todos, sin embargo confío que estamos en el camino correcto. Los resultados mostrados en esta Memoria 2014, así lo demuestran.

Saúl Barrera
Presidente del IPD

Índice

1	IPD	7
2	MASIFICACIÓN DEL DEPORTE	25
3	FORMACIÓN E IDENTIFICACIÓN DE TALENTOS	53
4	DESARROLLO DEL DEPORTE DE ALTA COMPETENCIA	69
5	PREMIAMOS A NUESTROS DEPORTISTAS	87
6	INVERSIÓN EN INFRAESTRUCTURA	97
7	SUBVENCIONES	107
8	FORTALECIMIENTO DE LA GESTIÓN INTERNACIONAL	123
9	GESTIÓN INTERNA	137
10	CIFRAS	149

10 IPD

Comprometidos
con el deporte peruano



Comprometidos

con el deporte peruano



M

Misión

Somos el ente rector del Sistema Deportivo Nacional, promotor, facilitador y articulador del desarrollo del deporte en el país, a través de una organización eficiente y con vocación de servicio.



V

Visión

Que la sociedad peruana sea líder a nivel latinoamericano en la práctica masiva del deporte y el deporte competitivo.



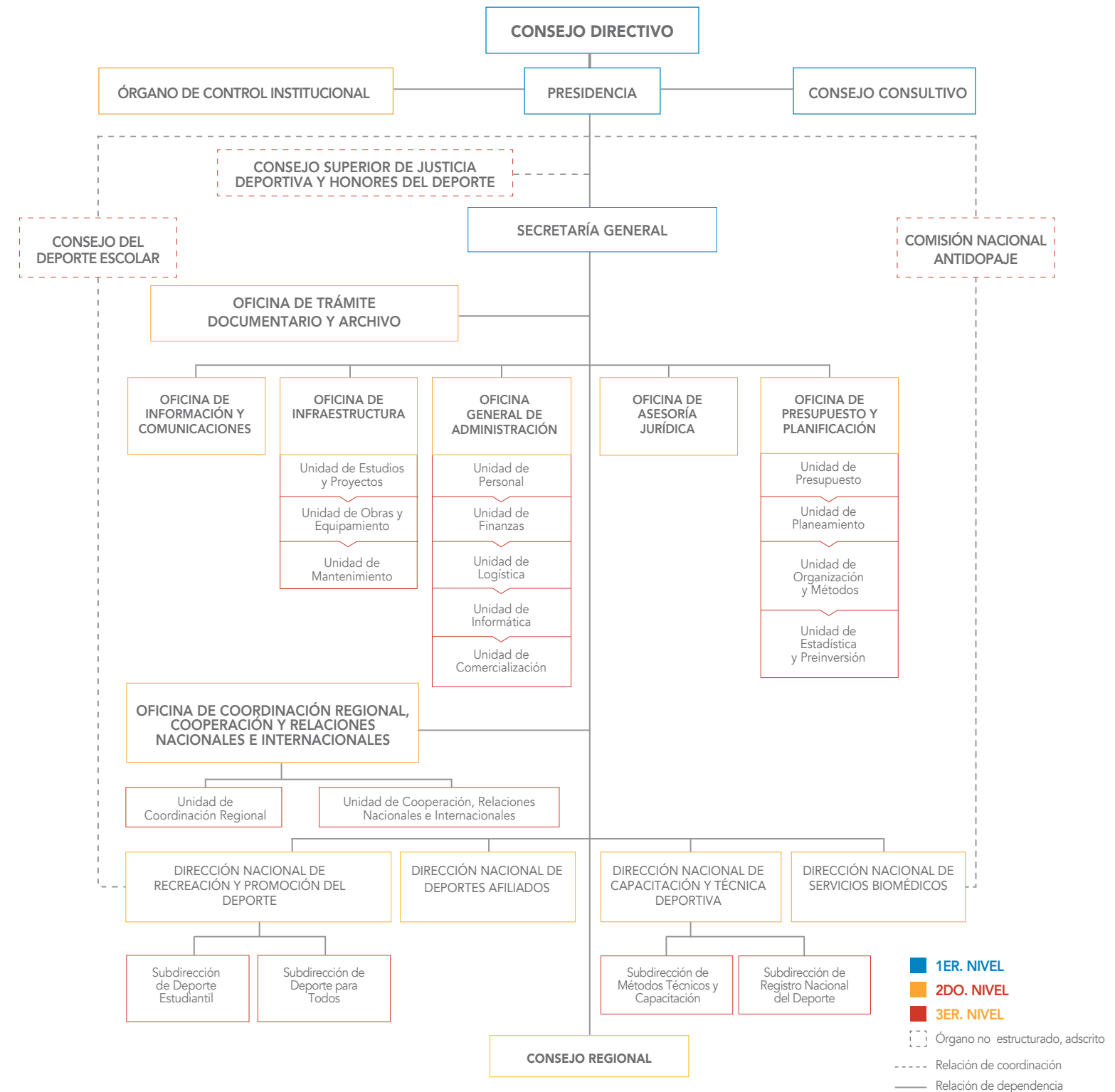
V

Valores

- Compromiso
- Excelencia
- Transparencia
- Vocación de Servicio



1.1 Nuestro Modelo de Organización



Nota: ESTRUCTURA ORGÁNICA DEL INSTITUTO PERUANO DEL DEPORTE
 (Versión actualizada del ROF, aprobado por D.S. N° 017-2004-PCM)

1.2 Nuestro Directorio

ALTA DIRECCIÓN

PRESIDENTE

Dr. Saúl Fernando Barrera Ayala(e)

Sr. Francisco Boza Dibos
Hasta el 05 de noviembre de 2014

SECRETARIO GENERAL

Dr. Saúl Fernando Barrera Ayala

ÓRGANOS DE LÍNEA

DIRECTOR NACIONAL DE DEPORTE DE AFILIADOS

Sr. Alfredo Akio Tamashiro Noborikawa

DIRECTOR NACIONAL DE RECREACIÓN Y PROMOCIÓN DEL DEPORTE

Lic. Francisco León Cannock

Sr. Abelardo Castillo Yui
Hasta el 19 de agosto de 2014

DIRECTORA NACIONAL DE CAPACITACIÓN Y TÉCNICA DEPORTIVA

Lic. Pilar Espinoza Galarcep

Sr. Oscar Hamada Onaga
Hasta el 31 de julio de 2014

DIRECTOR NACIONAL DE SERVICIOS BIOMÉDICOS

Dr. Carlos Tay Lazo

ÓRGANOS DE ASESORÍA

JEFA DE LA OFICINA DE PRESUPUESTO Y PLANIFICACIÓN

Lic. Tania Zurita Sánchez

Lic. Pilar Espinoza Galarcep
Hasta el 27 de febrero de 2015

JEFA DE LA OFICINA DE ASESORÍA JURÍDICA

Abog. Omar Coveñas Flores

ÓRGANOS DE APOYO

JEFE DE LA OFICINA GENERAL DE ADMINISTRACIÓN

Lic. Iván Vergara Soto

JEFE DE LA OFICINA DE COORDINACIÓN REGIONAL

Eco. Carlos Negri Ramírez

JEFE DE LA OFICINA DE INFRAESTRUCTURA

Arq. Walter Villavicencio Ugarte

Lic. Alvaro Aquino Ingunza
hasta el 31 de diciembre de 2014

JEFA DE LA OFICINA DE INFORMACIÓN Y COMUNICACIONES

Lic. Jacqueline Lobrano Junco

Lic. Juan Portocarrero Aliaga
hasta el 31 de diciembre de 2014

JEFA DE LA OFICINA DE TRÁMITE DOCUMENTARIO Y ARCHIVO

Srta. María Elena Rocha Sánchez

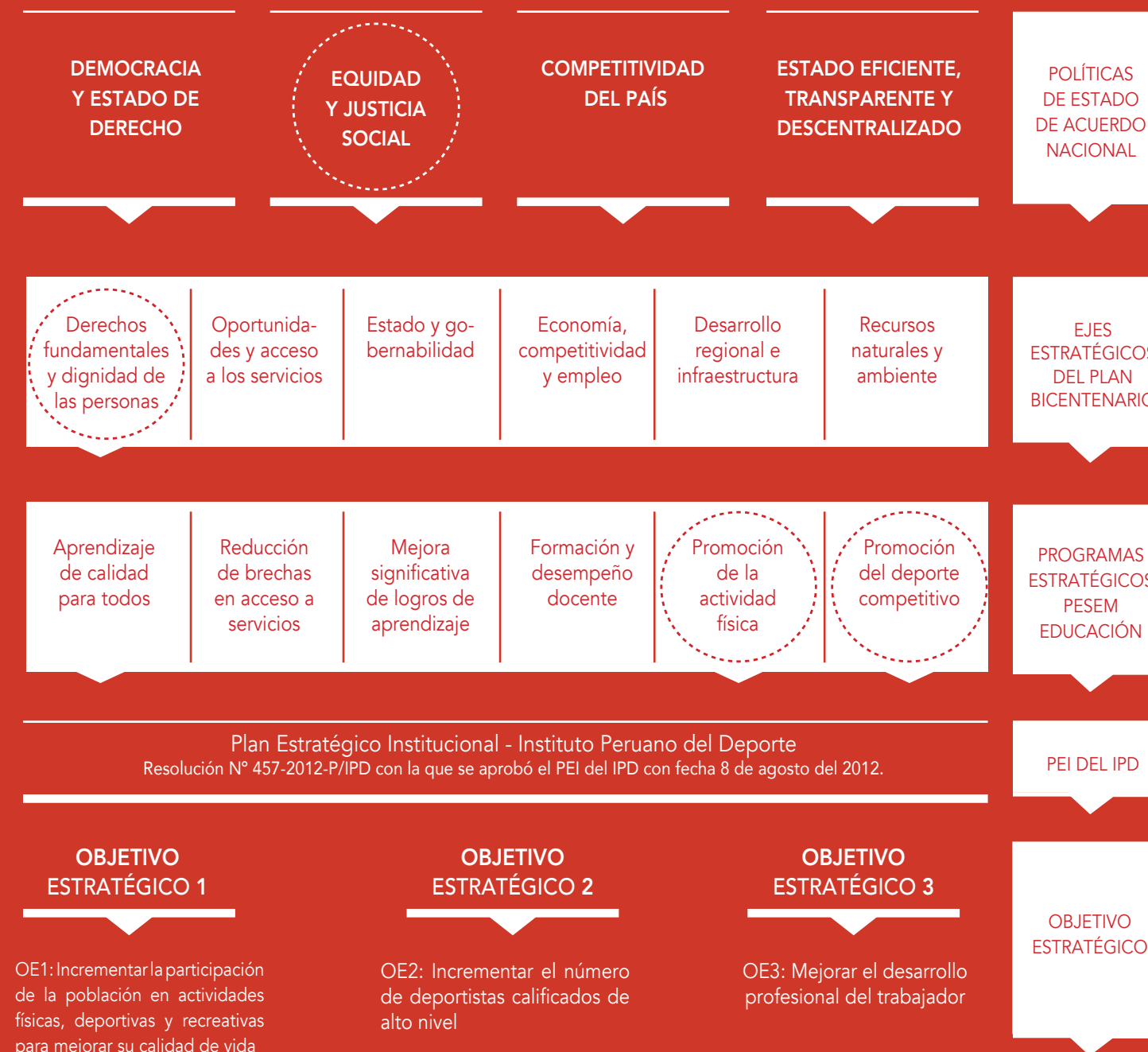
1.3 Concepción Estratégica

El modelo de la concepción estratégica del IPD, se desarrolló a través de un proceso participativo de involucramiento y compromiso por parte de la Alta Dirección, Órganos de Línea, de Asesoría y de Apoyo, orientado bajo el Enfoque por Resultados que busca materializar el logro de los objetivos estratégicos mediante el cumplimiento de sus indicadores y metas programadas en el tiempo. Asimismo, se construyó una ruta estratégica institucional a través de actividades que aseguren su ejecución.

Cabe precisar que nuestro modelo estratégico está articulado a las Políticas Nacionales, al Plan Bicentenario "El Perú hacia el 2021", al Plan Estratégico Sectorial Multianual de Educación (PESEM) 2012-2016 y finalmente al Sistema Nacional de Presupuesto Público.

Fuente:
PEI 2012-2015
Instituto Peruano
del Deporte

Concepción Estratégica del IPD



1.4 Proceso de Captación y Formación de Talentos

Uno de los lineamientos estratégicos del IPD para la identificación de niños, niñas y adolescentes con habilidades y destrezas para el deporte competitivo, es la articulación con los actores del Sistema Deportivo Nacional como el Ministerio de Educación, gobiernos locales, federaciones deportivas nacionales y otros; con la finalidad de realizar un trabajo conjunto, progresivo, permanente y de mejora continua en el proceso de selección, acondicionamiento y formación, para así forjar nuestro camino hacia el alto rendimiento deportivo y desarrollo deportivo nacional.



Población de 5 años a más

1

MASIFICAR

PROGRAMAS ARTICULADOS DE MASIFICACIÓN

MINEDU
IPD
Gobiernos locales
Otros

TEST BÁSICO

2

CAPTAR

PROGRAMAS DE CAPTACIÓN MASIVA

Trabajo de identificación, con data existente (test básico)
Evaluación en campo (test intermedio)
Trabajo de identificación (análisis de resultados de test intermedio)

TEST INTERMEDIO

3

ACONDICIONAR

PROGRAMA DE ACONDICIONAMIENTO

Acondicionamiento por tipo de deporte: colectivo, combate, coordinación y precisión.
Envío de informe técnico al Programa de Formación Deportiva.

TEST DE ASEGURAMIENTO

4

FORMAR

PROGRAMA DE FORMACIÓN DEPORTIVA

Formación técnica inicial (2 años).
Aplicación de test físico, técnico y psicológico.
Etapa de consolidación (fase pre-competitiva)

Deportistas de Proyección



Nuestras Metas

En el periodo 2014, se constata un incremento en la ejecución de las metas de la actividad física, deportiva y recreativa a nivel nacional, respecto al periodo anterior; contribuyendo así, al mejoramiento de la calidad de vida especialmente de los grupos más vulnerables, en la optimización de los recursos del Estado y en la autogestión de los agentes del Sistema Deportivo Nacional.

LÍNEA BASE Y METAS DE LOS OBJETIVOS ESTRATÉGICOS 2012 - 2015

OBJETIVOS ESTRATÉGICOS	INDICADOR	UNIDAD DE MEDIDA	LÍNEA BASE	LOGRO AL 2013	LOGRO AL 2014	META AL 2015	
OE1	Incrementar la participación de la población en actividades físicas, deportivas y recreativas para mejorar su calidad de vida	Número de participantes en actividades físicas y deportivas	Participantes	215 353=0.83%	1 391 764	1 407 849	2 651 574
OE2	Incrementar el número de deportistas calificados de alto nivel	Número de deportistas calificados de alto nivel	Participantes	418 = 100%	603	740	992
		Número de deportistas calificados	Participantes	4 775 = 100%	6 200	6 363	14 281
OE3	Mejorar el desarrollo profesional del trabajador	Número de trabajadores perciben un mejor nivel de desarrollo profesional	Porcentaje de Trabajadores	42% (universo 563)	77%	63%	70%

(*) La proyección de la meta se obtiene en función al porcentaje obtenido de la población objetivo

POBLACIÓN OBJETIVO (PO)
27 933 976

POBLACIÓN A INTERVENIR (10%) DE PO AL 2015)
2 793 397

POBLACIÓN BASE (2011)
215 353



1.5 Enfoque Deportivo



Trabajamos nuestro Programa Presupuestal en el Marco del Enfoque de Desarrollo Deportivo Piramidal

PROGRAMA PRESUPUESTAL

INCREMENTO DE LA PRÁCTICA DE ACTIVIDADES FÍSICAS, DEPORTIVAS Y RECREATIVAS EN LA POBLACIÓN PERUANA



Reto Cumplido: Incrementamos la Actividad Física, Deportiva y Recreativa en la Población Peruana

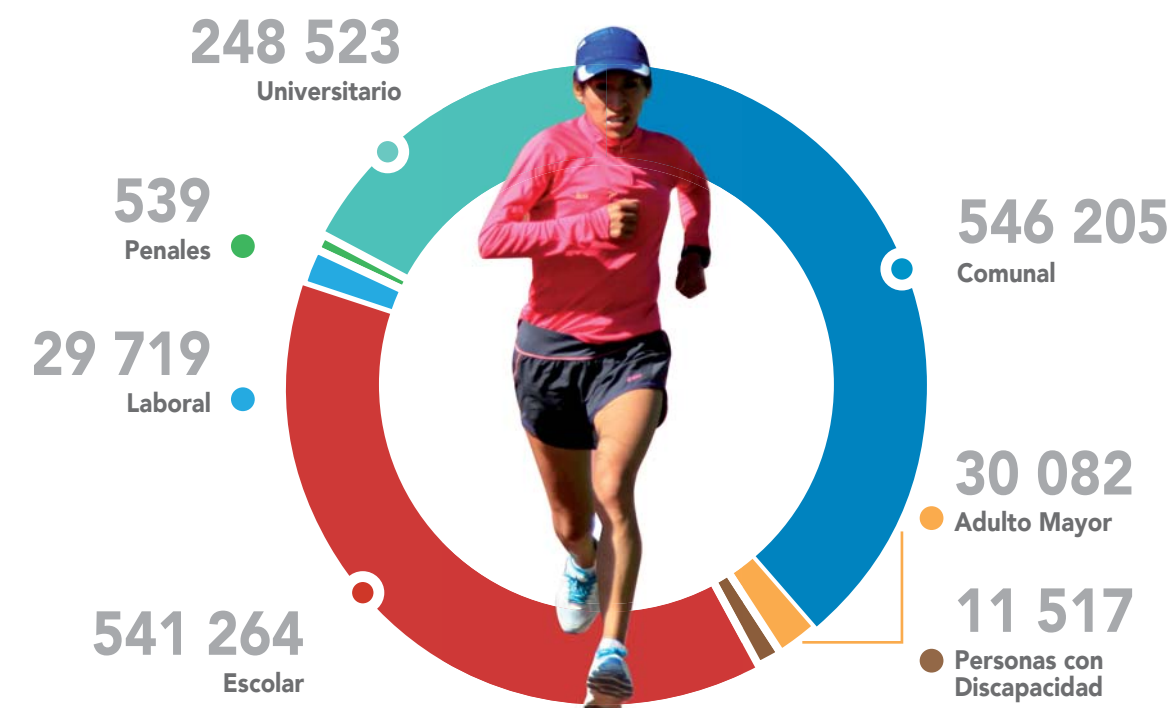
1 407 849

Hemos adoptado estrategias a largo y mediano plazo para promover, propiciar e involucrar a la población en la práctica masiva de la actividad física, deportiva y recreativa, y lograr la captación de talentos deportivos.

Fue la cifra total de participantes que realizaron actividad física, deportiva y recreativa, de forma temporal y permanente, bajo el marco de Deporte para Todos y Deporte Estudiantil, desarrollamos los programas, eventos y campeonatos deportivos.

N° 01
Gráfico

DESAGREGADO DE PARTICIPANTES POR ÁMBITO
(NÚMERO DE PARTICIPANTES)



2

MASIFICACIÓN
DEL DEPORTE

Preparándonos
para un crecimiento sano





TRANSMITIMOS
LOS DATOS MÁS RELEVANTES DE LOS LOGROS
DEPORTIVOS OBTENIDOS - 2014

S/.27 733 887

INVERTIMOS EN LA EJECUCIÓN DE ESTAS ACTIVIDADES

1 407 849

PERSONAS PARTICIPANTES

24

REGIONES A NIVEL NACIONAL

Preparándonos

para un crecimiento sano

EN EL 2014, LOGRAMOS QUE EL 5% DE LA POBLACIÓN TOTAL DE CINCO AÑOS A MÁS PARTICIPEN EN **ACTIVIDADES FÍSICAS, DEPORTIVAS** Y RECREATIVAS A TRAVÉS DE PROGRAMAS ESPECÍFICOS, **BAJO EL ENFOQUE DEL DESARROLLO DE LA INCLUSIÓN SOCIAL.**





2.1 Deporte Para Todos

Con el propósito de generar en la población peruana, un hábito en la práctica de actividades físicas, deportivas y recreativas, se realizan programas específicos dirigidos a ciertos grupos poblacionales, bajo el enfoque del desarrollo de la inclusión social, como son los programas deportivos para personas adultas mayores, personas con discapacidad, trabajadores de entidades públicas y privadas, y jóvenes en situación de riesgo social. Asimismo, el IPD prioriza la atención a personas comprendidas entre los 5 a 17 años de edad a través de los programas de verano e invierno impartidos a nivel nacional.

A) Programa de Verano

Se imparte dicho programa a nivel nacional, durante los meses de enero y febrero, con el objetivo principal de mejorar el desarrollo físico mental y social, de niños y jóvenes entre los 5 y 17 años de edad, logrando beneficiar a 229 860 participantes, con una inversión de S/. 1 091 619 destinado a la contratación de técnicos deportivos, dotación de material e indumentaria deportiva; siendo las regiones de Lima y Amazonas las que mayor convocatoria obtuvieron.

Cabe resaltar, que una de las motivaciones que impulsa a la continuidad de este programa, es difundir en la población el uso adecuado del tiempo libre, de acceso gratuito para la población a través de la Dirección Nacional de Recreación y Promoción del Deporte. Para lograr ello, se imparten variadas disciplinas como atletismo, ajedrez, básquetbol, fútbol, gimnasia, natación y artes marciales.



Desarrollo de actividades recreativas del Programa Verano 2014, Estadio Nacional de Lima



Desarrollo de actividades deportivas del Programa Verano 2014, Estadio Nacional de Lima

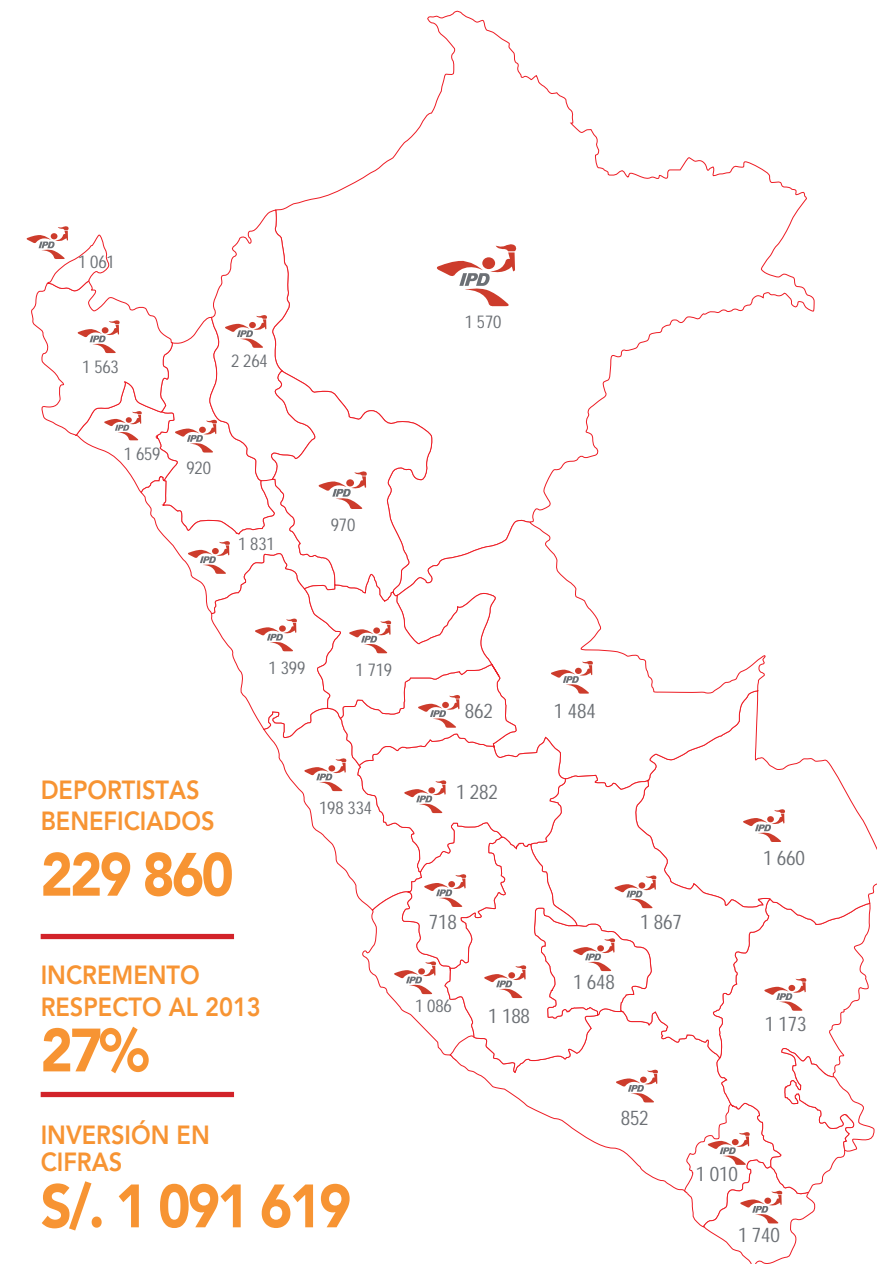


Desarrollo de actividades deportivas del Programa Verano 2014, Estadio Nacional de Lima

Cuadro N° 1

Programa de Verano 2014 (Número de Participantes por Región)

N°	Regiones	N° Participantes
1	Amazonas	2 264
2	Áncash	1 399
3	Apurímac	1 648
4	Arequipa	852
5	Ayacucho	1 188
6	Cajamarca	920
7	Cusco	1 867
8	Huancavelica	718
9	Huánuco	1 719
10	Ica	1 086
11	Junín	1 282
12	La Libertad	1 831
13	Lambayeque	1 659
14	Lima Metropolitana	196 329
15	Lima Provincias	2 005
16	Loreto	1 570
17	Madre de Dios	1 660
18	Moquegua	1 010
19	Pasco	862
20	Piura	1 563
21	Puno	1 173
22	San Martín	970
23	Tacna	1 740
24	Tumbes	1 061
25	Ucayali	1 484
Total		229 860





Desarrollo de actividades deportivas del Programa Invierno 2014, región Huancavelica

B) Programa de Invierno 2014

Entre los meses de abril a noviembre se brinda el Programa de Invierno, dirigido a la población de 5 años a más, priorizando la participación de niños y jóvenes de 5 a 17 años de edad.

La ejecución de este programa se hace posible gracias al esfuerzo conjunto del IPD, gobiernos locales e Instituciones Educativas, quienes ponen a disposición de la población su infraestructura deportiva, para la práctica de ciertas disciplinas priorizadas como son el atletismo, boxeo, fútbol, gimnasia, básquetbol, ajedrez y karate.

El 2014 logramos captar y beneficiar a 42 429 participantes, con una inversión de S/. 1 772 756, monto que fue destinado a la contratación de técnicos deportivos, material e indumentaria deportiva.

En el cuadro siguiente se muestra la cantidad de participantes beneficiados con este programa, por región a nivel nacional.

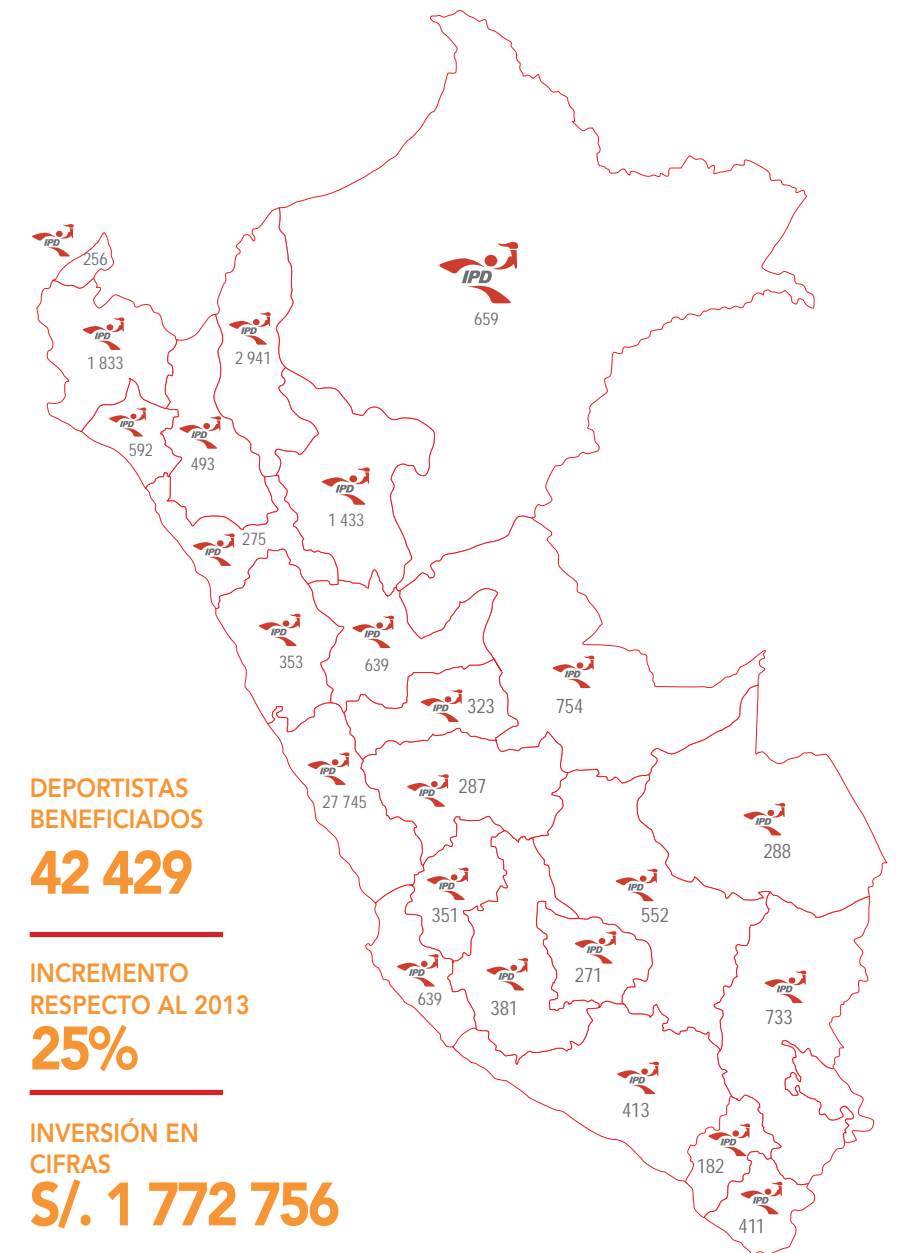


Desarrollo de actividades deportivas del Programa Invierno 2014, región La Libertad

Cuadro N° 2

Programa de Invierno 2014 (Número de Participantes por Región)

N°	Regiones	N° Participantes
1	Amazonas	2 941
2	Áncash	353
3	Apurímac	271
4	Arequipa	413
5	Ayacucho	381
6	Cajamarca	493
7	Cusco	552
8	Huancavelica	351
9	Huánuco	639
10	Ica	264
11	Junín	287
12	La Libertad	275
13	Lambayeque	592
14	Lima Metropolitana	26 246
15	Lima Provincias	1 499
16	Loreto	659
17	Madre de Dios	288
18	Moquegua	182
19	Pasco	323
20	Piura	1 833
21	Puno	733
22	San Martín	1 433
23	Tacna	411
24	Tumbes	256
25	Ucayali	754
	Total	42 429





C) Eventos de Impacto a Nivel Nacional

C.1. Día Mundial del Desafío

Como en años anteriores esta campaña promovió la práctica de la actividad física en todos los países del mundo, con la finalidad de estimular la adopción de hábitos de vida más saludables, a través de la práctica diaria del deporte y el ejercicio físico.

Para este 2014 logramos obtener la participación de 239 318 personas, lo que equivale a un incremento del 12% respecto al 2013, destacando la región Tacna que convocó a 58,360 personas. Éste fue el mayor número de convocatoria de las 15 regiones participantes a nivel nacional.

En el cuadro siguiente, se detalla la cantidad de participantes de cada región a nivel nacional.

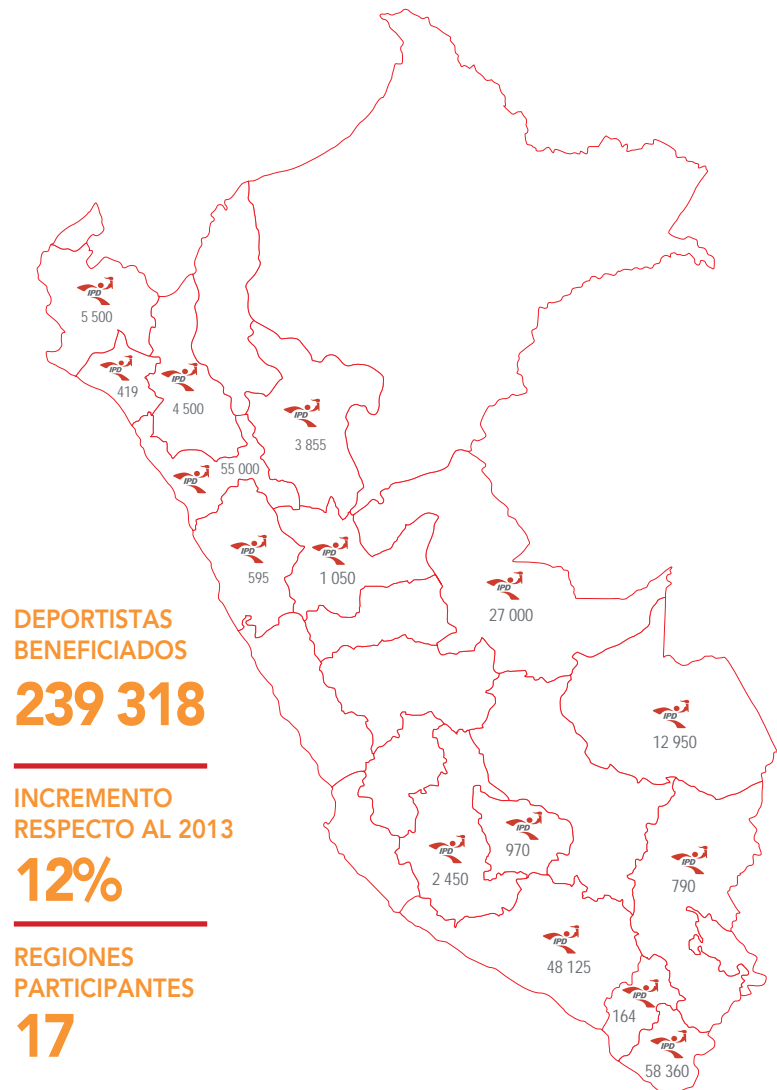


Desarrollo de actividades físicas recreativas del Día Mundial del Desafío 2014

Cuadro N° 3

Día Mundial del Desafío (Participantes por Región)

N°	Región	N° Participantes
1	Áncash	595
2	Apurímac	970
3	Arequipa	48 125
4	Ayacucho	2 450
5	Cajamarca	4 500
6	Huánuco	1 050
7	La Libertad	55 000
8	Lambayeque	419
9	Lima	2 190
10	Madre de Dios	12 950
11	Moquegua	164
12	Pasco	15 400
12	Piura	5 500
13	Puno	790
14	San Martín	3 855
15	Tacna	58 360
16	Ucayali	27 000
Total		239 318



C.2. Recreáivate 2014

Mediante esta actividad, se busca impulsar y promover en las Instituciones Educativas de Lima Metropolitana, el buen aprovechamiento del tiempo libre de los escolares a través del baile coreográfico durante los recreos.

Se impulsó en 17 Instituciones Educativas, logrando movilizar a 16 591 estudiantes, con la satisfacción de haber aumentado el número de participantes en un 151% respecto al año anterior, tal como se muestra en el siguiente cuadro:

Cuadro N° 4

Programa Recreáivate 2014 (Número de Participantes por Institución Educativa)

N°	Instituciones Educativas	N° Participantes
1	I.E. Parroquial Diocesana	1 300
2	I.E. N° 108 "Santa Rosa de Quives"	889
3	I.E. Augusto B. Leguía	2 600
4	N° 1168 Héroes del Cenepa	640
5	I.E. José Granda	1 300
6	I.E. N° 2047	669
7	I.E. N° 3077 "El Alamo"	478
8	I.E. N° 1250 Olimpiadas Haracinas	420
9	I.E. N° 3059 "República de Israel"	650
10	I.E. N° 3055 "Túpac Amaru"	1 000
11	I.E. N° 2085 San Agustín	669
12	I.E. Edelmira del Pando	1 627
13	I.E. N° 7081 José María Arguedas	1 199
14	I.E. Teresa Gonzáles de Fanning	700
15	I.E. N° 6088 Rosa de Santa María	850
16	I.E. Virgen del Carmen	600
17	I.E. Antonia Moreno de Cáceres	1 000
Total		16 591

NÚMERO DE ESTUDIANTES BENEFICIADOS

16 591



Desarrollo de gimnasia laboral, sede central del IPD.

C.3. Gimnasia Laboral 2014

Esta actividad estuvo dirigida a los trabajadores de las entidades públicas y privadas con la finalidad de sensibilizar y promover la práctica de la actividad física y deportiva. El propósito es contribuir a mejorar la salud y rendimiento laboral de los trabajadores a nivel nacional.

Consistió en la realización de actividad física por un lapso de 20 minutos, al inicio de la jornada laboral.

En el 2014, realizamos esta actividad en 21 instituciones públicas y privadas, contando con la participación 15 532 trabajadores.

**NÚMERO DE
BENEFICIARIOS
15 532**

Cuadro N° 5

Gimnasia Laboral en Entidades Públicas y Privadas (Número de Participantes por institución)

N°	Nombre de Institución	N° Participantes
1	Ministerio de Cultura	532
2	Ministerio de Salud	1 200
3	Municipalidad de Pachacamac	380
4	Mujer y Poblaciones Vulnerables	658
5	Ministerio de Trabajo	1 654
6	Ministerio de Comercio Exterior	614
7	Corte Superior de Justicia de Lima	774
8	Municipalidad de Independencia	650
9	Municipalidad de Jesús María	600
10	Municipalidad de Villa El Salvador	1 000
11	Municipalidad de Pueblo Libre	386
12	Servicio de Administración Tributaria	980
13	Instituto Nacional Penitenciario	445
14	Superintendencia Nacional de Registros Públicos	300
15	Plan COPECSO Nacional - MINCETUR	72
16	Instituto Nacional de Innovación Agraria	309
17	Centro Médico Naval	552
18	Oficina de Normalización Previsional	567
19	Ministerio de Educación	2 887
20	Municipalidad de Santiago de Surco	350
21	Hospital Dos de Mayo	622
Total		15 532

D) Festivales Deportivos para Personas con Discapacidad

Hemos realizado un conjunto de eventos deportivos y recreativos dirigidos a las personas con discapacidad, con el propósito de incentivar la práctica regular de la actividad física, deportiva y recreativa en este grupo vulnerable. Contribuyendo a mejorar su calidad de vida. Esta actividad se realizó gracias al esfuerzo conjunto del IPD con los gobiernos locales e instituciones representativas como: los Centros Educativos Especiales, la Oficina Municipal de Atención a la Persona con Discapacidad (OMAPED) y el Consejo Nacional para la Integración de la Persona con Discapacidad (CONADIS).

Logramos beneficiar a 11 517 personas con discapacidad, logrando un incremento de 57% en el número de beneficiarios con respecto al año 2013. La inversión fue de S/. 48 356 utilizados para la compra de pasajes, premios, material e indumentaria deportiva.

En el cuadro siguiente se muestra la cantidad de participantes por evento:

Cuadro N° 6

Programas Deportivos a favor de las Personas con Discapacidad (Número de Participantes por Región)

N°	Región	N° Participantes
1	Apurímac	50
2	Arequipa	461
3	Cajamarca	72
4	Cusco	200
5	Junín	659
6	La Libertad	180
7	Lima Metropolitana	8 975
8	Lima Provincias	220
9	Moquegua	73
10	Puno	220
11	San Martín	150
12	Tacna	257
Total		11 517



Desarrollo de actividades deportivas de personas con discapacidad, región Junín.





E) Programa Deportivo para el Adulto Mayor

Conjuntamente con las organizaciones de adultos mayores agrupadas en REDES, provenientes de los CAM, CIAM, ESSALUD e INABIF, logramos realizar diversos eventos deportivos recreativos dirigidos al grupo poblacional del adulto mayor, con el objetivo de mejorar su calidad de vida.

A través de estos diversos eventos, pudimos beneficiar a 30 082 personas adultas mayores, con una inversión de S/.82 844

Las actividades que se promovieron fueron: caminatas, gimnasia rítmica y aeróbicas, natación, juegos tradicionales y adaptados, taichí y danzas típicas.

En el siguiente cuadro se muestra la cantidad de participantes por evento en los Festivales Deportivos Recreativos para el Adulto Mayor; siendo el Evento Deportivo para el Adulto Mayor realizado en Lima, el que convocó el mayor número de beneficiarios: 16 434 personas adultas mayores.



Desarrollo de actividades físicas recreativas de las personas Adultas Mayores, Estadio Nacional de Lima.



Desarrollo de actividades deportivas de las personas Adultas Mayores, región Lima.



Desarrollo de actividades deportivas de las personas Adultas Mayores, región Lima.

NÚMERO DE BENEFICIARIOS
30 082

Cuadro N° 7

Eventos Deportivos a favor del Adulto Mayor (Número de Participantes por Evento)

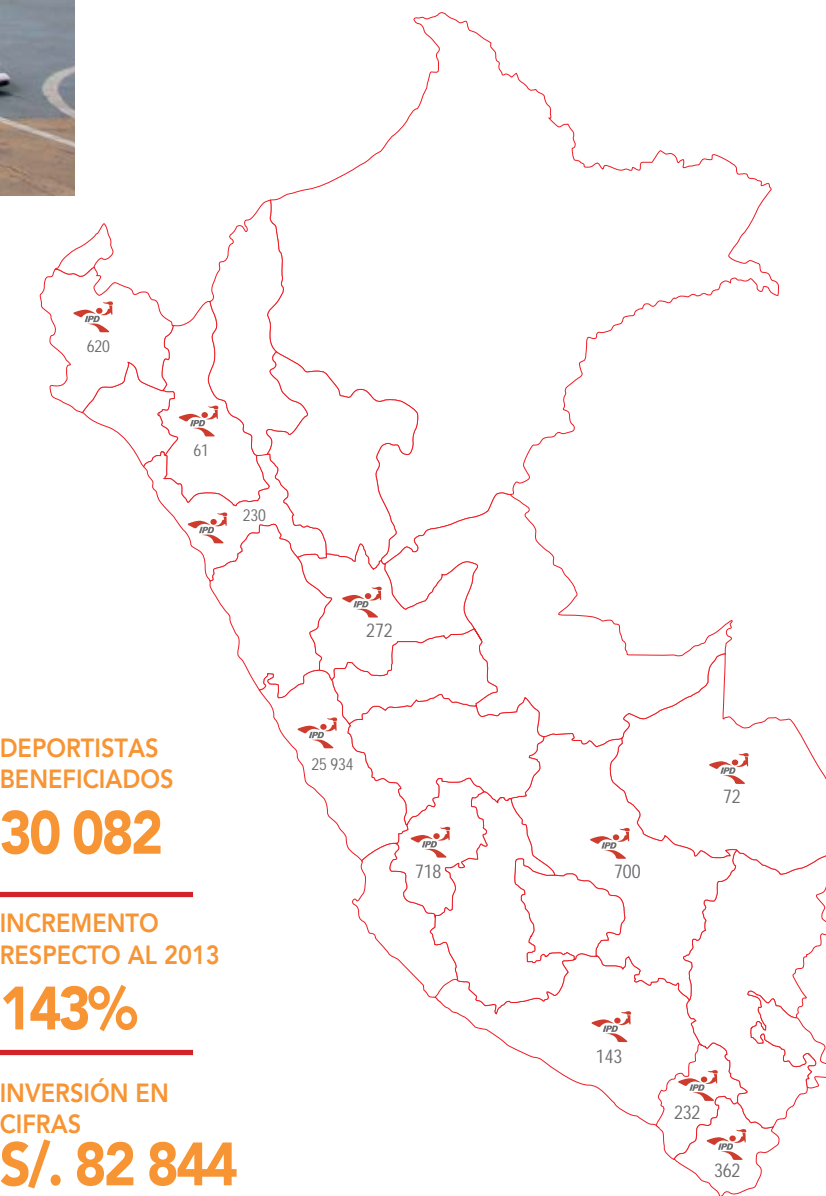
N°	Nombre del Evento	N° Participantes
1	Campeonato Futsal Master 1973	72
2	Evento Deportivo para el Adulto Mayor	26 070
3	Festival de Juegos Recreativos	620
4	Festival de la Yunza del Adulto Mayor	383
5	I Festival de Recreación del Adulto Mayor	230
6	III Festival de Danzas Folclóricas	545
7	IV Festival de Danzas Folclóricas	528
8	Juegos Recreativo del Adulto Mayor	362
9	Juegos Recreativos y Caminata de Fortalecimiento	232
10	Programa de Vida Activa	61
11	Programa del Adulto Mayor	979
Total		30 082

Cabe mencionar que estas actividades se realizaron de manera descentralizada, y estuvieron a cargo de los Consejos Regionales del Deporte, tal como se muestra en el siguiente cuadro:

Cuadro N° 8

Eventos Deportivos a favor del Adulto Mayor (Número de Participantes por Región)

N°	Región	N° Participantes
1	Arequipa	143
2	Cajamarca	61
3	Cusco	700
4	Huánuco	272
5	La Libertad	230
6	Lima Metropolitana	25 934
7	Lima Provincias	1 456
8	Madre de Dios	72
9	Moquegua	232
10	Piura	620
11	Tacna	362
Total		30 082



DEPORTISTAS BENEFICIADOS

30 082

INCREMENTO RESPECTO AL 2013

143%

INVERSIÓN EN CIFRAS

S/. 82 844



Desarrollo de la etapa macrorregional de los Juegos Folclóricos y Deportivos de las Intercomunidades Campesinas y Nativas 2014.



F) IX Juegos Folclóricos y Deportivos de las Intercomunidades Campesinas y Nativas 2014

Con la finalidad de difundir la práctica física, recreativa y deportiva, rescatar la identidad cultural y consolidar las relaciones de nuestras comunidades, organizamos los IX Juegos Folclóricos y Deportivos de las Intercomunidades Campesinas y Nativas, impulsando las actividades físicas tradicionales de los pueblos y comunidades del interior del país.

En el año 2014 beneficiamos a 10188 participantes de 08 regiones del territorio peruano, con una inversión de S/. 200 509, en apoyo a las etapas provincial y nacional.

Tal número de participantes por región se muestra en el siguiente cuadro:

Cuadro N° 9

IX Juegos Folclóricos y Deportivos de la Intercomunidades Campesinas y Nativas 2014 (Número de participantes por región)

N°	Región	N° Participantes
1	Cajamarca	320
2	Cusco	1 486
3	Huancavelica	733
4	Loreto	1 098
5	Madre de Dios	2 871
6	Piura	379
7	Puno	2 144
8	San Martín	1 157
Total		10 188

2.2 Deporte Estudiantil

Cuadro N° 10

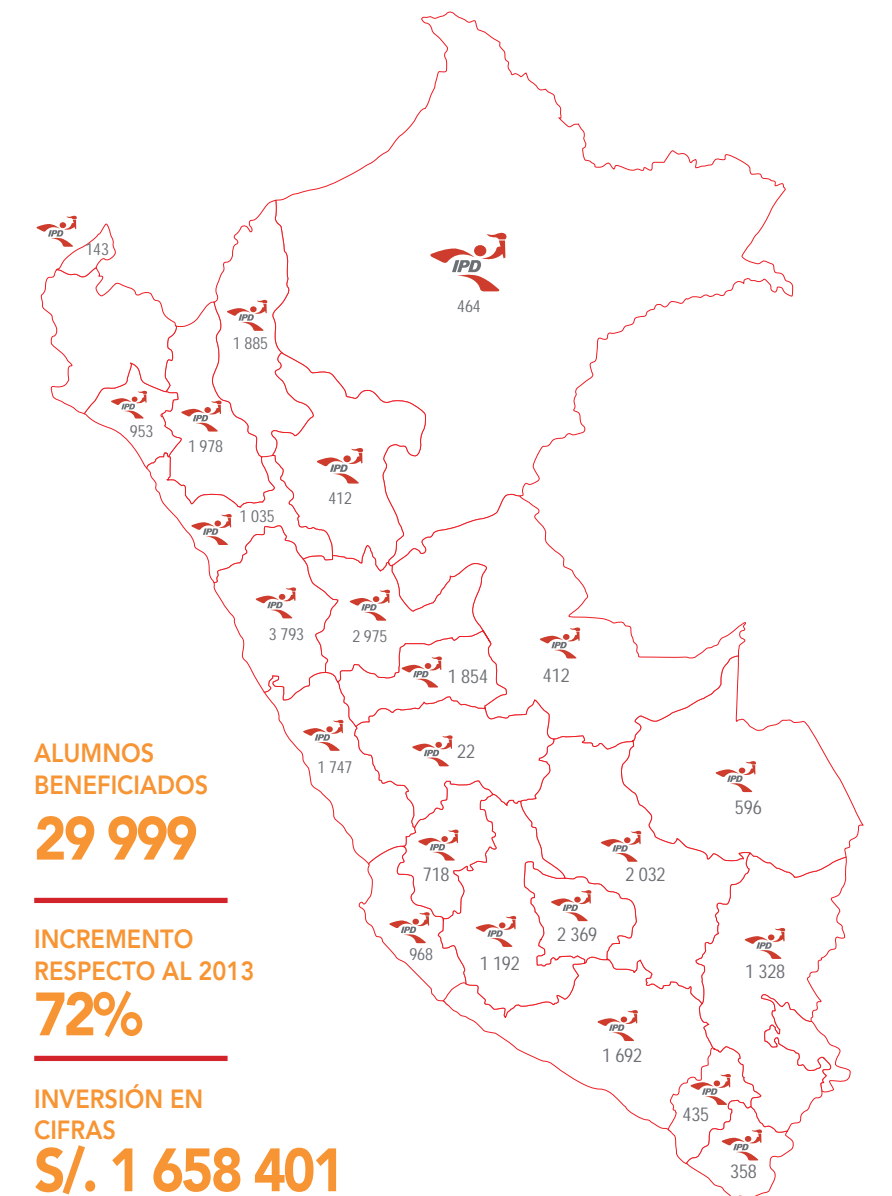
Captación Masiva de Talentos Deportivos (Número de Participantes por Región)

N°	Región	N° Participantes
1	Amazonas	1 885
2	Áncash	3 793
3	Apurímac	2 369
4	Arequipa	1 692
5	Ayacucho	1 192
6	Cajamarca	1 978
7	Cusco	2 032
8	Huánuco	2 975
9	Ica	968
10	Junín	22
11	La Libertad	1 035
12	Lambayeque	923
13	Lima Metropolitana	1 747
14	Lima Provincias	1 627
15	Loreto	464
16	Madre de Dios	596
17	Moquegua	435
18	Pasco	1 854
19	Puno	1 328
20	San Martín	412
21	Tacna	358
22	Tumbes	143
23	Ucayali	171
Total		29 999

A) Captación Masiva de Talentos Deportivos en I.E.

Este programa tiene como finalidad continuar con la práctica de actividades físicas y recreativas durante las vacaciones y brindar un espacio de sano esparcimiento dirigido a los niños y jóvenes.

Este año pudimos beneficiar a 29 999 alumnos en las distintas Instituciones Educativas a nivel nacional, con una inversión de S/. 1 658 401. De esta manera se busca contribuir a su desarrollo integral mediante la práctica del deporte.





Competencia en la disciplina de voley, X Juegos Deportivos Escolares 2014, región Cusco.



Inauguración de la etapa macroregional de los X Juegos Deportivos Escolares Nacionales



Competencia en la disciplina de ajedrez, X Juegos Deportivos Escolares 2014, región Lima

2.3 Eventos Masivos Internacionales

A) VIII Juegos Deportivos Binacionales de Integración Fronteriza Perú - Ecuador 2014

Dentro de los acuerdos de la firma del Tratado de Paz e Integración con la República de Ecuador, se estableció la realización de los Juegos Deportivos Binacionales de Integración Fronteriza Perú-Ecuador, con el propósito de mejorar los lazos de hermandad a través del deporte, buscando crear una sana competencia e identificar a deportistas que tengan condiciones para el deporte de alta competencia.

Este evento está dirigido a deportistas de 11 a 12 años, quienes compiten en las disciplinas de atletismo, fútbol, judo, karate, natación, Taekwondo, voleibol, ajedrez, baloncesto, gimnasia rítmica y tenis de mesa.

La edición VIII de estos Juegos se realizaron en simultáneo en las ciudades de Machala y Cuenca, del país hermano del Ecuador, del 01 al 06 de diciembre; contando con la participación de representantes de las regiones de Amazonas, Cajamarca, Piura y Tumbes por el Perú, y El Oro, Santiago Morona, Zamora Chinchipe y Loja por Ecuador.

En la etapa clasificatoria participaron un total de 6 942 jóvenes, de los cuales, 711 deportistas peruanos lograron clasificar a la etapa final de dicha competición. Cabe mencionar que la participación de la delegación peruana demandó la inversión de S/.748,335.

En el cuadro siguiente se detalla la cantidad de deportistas por región de ambos países:

Cuadro N° 11

Delegación de Participantes por Región

N°	Región	N° Participantes
1	Amazonas	155
2	Cajamarca	148
3	El Oro	177
4	Loja	137
5	Piura	210
6	Morona	171
7	Zamora	116
8	Tumbes	198
Total		1 312



Inauguración de los VIII Juegos Deportivos Binacionales de Integración Fronteriza Perú-Ecuador 2014



Competencia de la disciplina de voley, VIII Juegos Deportivos Binacionales de Integración Fronteriza Perú-Ecuador 2014



Campeones de los Juegos Escolares VIII Juegos Deportivos Binacionales de Integración Fronteriza Perú-Ecuador 2014.

NÚMERO DE BENEFICIARIOS
505 018

B) X Juegos Deportivos Escolares 2014

Estos juegos tuvieron como sede de la etapa final, la ciudad de Lima, desarrollándose en tres categorías: de 11 hasta 12 años (categoría A); de 13 hasta 14 años (Categoría B) y de 15 hasta 17 años (categoría C). Las disciplinas deportivas que estuvieron en juego fueron ajedrez, atletismo, balonmano, básquetbol, fútbol, futsal, natación, tenis de mesa, tenis de campo y voleibol.

Es importante resaltar que participaron un total de 505 018 escolares de las diferentes regiones a nivel nacional. Los campeones en cada disciplina fueron seleccionados para representar al Perú en los XX Juegos Sudamericanos Escolares 2014, que se llevaron a cabo en la ciudad de Aracaju (Brasil).



Competidoras de la disciplina de Atletismo, modalidad femenina, XVI Judejut 2014.

B) XVI Juegos Deportivos de la Juventud Trasandina 2014

Los JUDEJUT es un torneo destinado al fortalecimiento de la integración regional entre los países de: Argentina, Bolivia, Chile y Perú, con la finalidad de mejorar el nivel deportivo de los jóvenes participantes en las disciplinas deportivas de atletismo, judo, tenis de mesa, básquet, vóley, natación, gimnasia, taekwondo y ciclismo.

En el 2014 estos juegos se realizaron en las ciudades de Arica y Catamarta del país hermano de Chile, del 26 de mayo al 01 de junio. Se congregaron delegaciones de: Jujuy, Salta, Catamarta, La Rioja, en representación de Argentina; Oruro, Potosí, Tarija y Sucre, en representación de Bolivia; Tarapaca, Antofagasta, Atacama, Coquimbo, Arica y Parinacota, en representación de Chile; y la delegación peruana representada por Cusco, Arequipa, Puno, Tacna y Moquegua.

Con una inversión de S/. 1 283 460, en su etapa de clasificatoria logramos beneficiar a 3 734 participantes. Luego, en la etapa competitiva, la delegación peruana estuvo conformada por 453 deportistas, donde Arequipa fue la ciudad que tuvo mayor cantidad de participantes con (156 jóvenes) tal como se muestra en el siguiente gráfico:



Competidores de la disciplina de atletismo, modalidad masculina, XVI Judejut 2014.

En el cuadro siguiente se detalla los logros de nuestros deportistas que participaron en los Juegos Deportivos Binacionales de Integración Fronteriza Perú-Ecuador, agrupados por regiones.

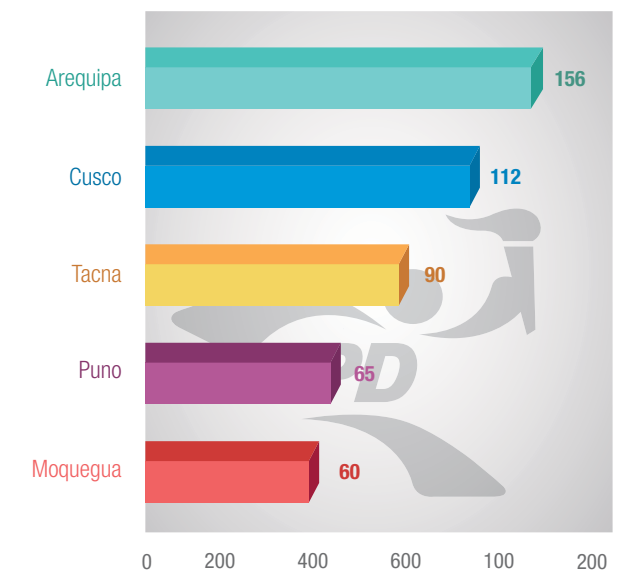
Cuadro N° 12

Medallero General de los VIII Juegos Deportivos Binacionales de Integración Fronteriza Perú-Ecuador 2014

N° Región	Medalla			Total
	Oro	Plata	Bronce	
1 El Oro	39	40	24	103
2 Piura	30	27	24	81
3 Loja	18	15	18	51
4 Morona	16	16	30	62
5 Cajamarca	11	14	10	35
6 Zamora	11	7	15	33
7 Tumbes	7	16	22	45
8 Amazonas	4	7	18	29
Total	136	142	161	439

AGENTES
CAPACITADOS
3 734

Gráfico N° 02 Número de Participantes por Regiones en los JUDEJUT 2014



Fuente: Unidad de Estadística y Preinversión



Competencia de la disciplina de salto alto, XVI Judejut 2014



Competencia de la disciplina de basquet, XVI Judejut 2014

El representante de la Región Arequipa se impuso por tercer año consecutivo en el primer lugar logrando obtener el trofeo de Campeón General, obteniendo 2 405 puntos acumulados en la clasificación general.

Cabe resaltar que la inversión para la participación en estos juegos fue de S/. 1 187 424.

El siguiente cuadro nos muestra el puntaje obtenido y el ranking por región:

Cuadro N° 13

Puntaje General de los JUDEJUT 2014

N°	Participantes	Puntaje obtenido	Puesto ranking
1	Arequipa	2 405	1ro.
2	Tarapacá	1 850	2do.
3	Salta	1 810	3ro.
4	Arica	1 710	4to.
5	Antofagasta	1 655	5to.
6	Coquimbo	1 450	6to
7	Catamarca	1 355	7mo.
8	Jujuy	1 325	8vo.
9	Tarija	1 065	9no.
10	Cusco	1 045	10mo.
11	Chuquisaca	945	11vo.
12	Atacama	625	12vo
13	Puno	615	13vo
14	Tacna	575	14vo
15	Oruro	550	15vo
16	Potosí	435	16vo
17	Moquegua	295	17vo

AREQUIPA LOGRÓ EL PRIMER LUGAR, POR TERCER AÑO CONSECUTIVO

ACUMULANDO PUNTOS 2 405

INVERSIÓN EN CIFRAS S/. 1 187 424

2.4 Capacitación de Agentes Deportivos

A) Sistema Nacional de Capacitación

El IPD continuó sentando las bases del crecimiento del deporte nacional, a través del desarrollo del Sistema Nacional de Capacitación (SNC), que tiene como misión la generación de un movimiento social que aporte a la evolución del deporte en el país, articulando a los diversos actores del sistema deportivo nacional y coadyuvando a la profesionalización del deporte nacional y a su masificación.

En el marco de este enfoque se han desarrollado en el 2014 los siguientes programas:


A.1. Tu Otra Mitad

Implementamos la plataforma virtual de capacitación para ofrecer el Programa de Formación Semi-Presencial para Gestores y Técnicos Deportivos, cuyos contenidos temáticos están relacionados con la gestión y desarrollo deportivo. Están dirigidos a los agentes deportivos tales como: deportistas, entrenadores, profesores o estudiantes de las carreras profesionales de educación física, personal del IPD y egresados de educación secundaria.

Este programa tiene una duración de dos (02) años, impartidos en cuatro etapas de seis módulos, con una duración de seis meses por módulo, cada etapa el alumno debe realizar un promedio de 120 horas prácticas, a través de la promoción de eventos deportivos en su comunidad.

Los alumnos que concluyan exitosamente el programa, obtendrán una certificación del IPD, la misma que podrán luego complementar en la Facultad de Educación Física de la Universidad Nacional Mayor de San Marcos, a fin de que puedan obtener el grado de licenciado en Educación Física.

Durante el 2014, se logró coberturar a nivel nacional la participación de 50 222 inscritos, y al cierre del año tuvimos 16 401 agentes certificados; demostrando la inmensa demanda de capacitación en materia deportiva.



Actividades de capacitación presencial de agentes deportivos, región Lima.



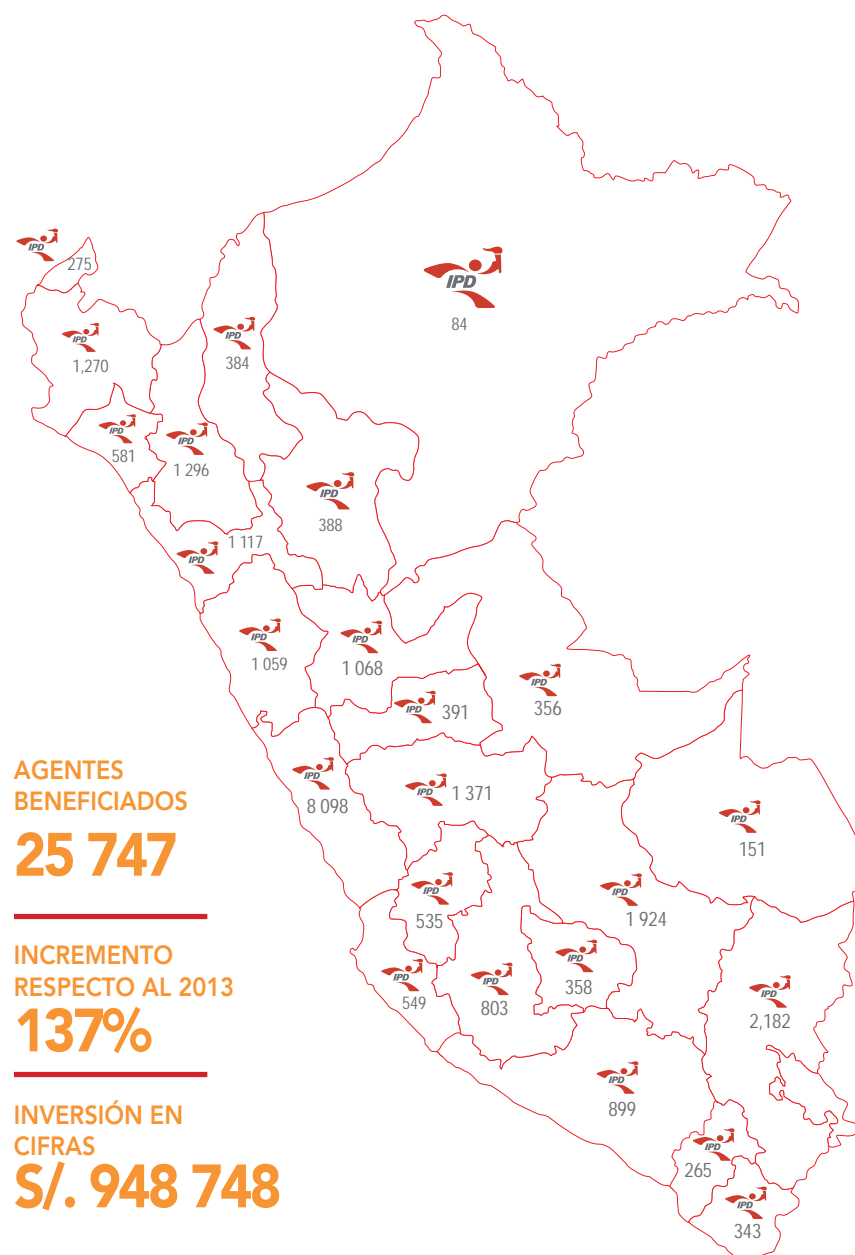
Actividades de capacitación de agentes deportivos en la disciplina de atletismo

A continuación, mostramos el desagregado de agentes certificados por región y grupo:

Cuadro N° 14

**Programa Tu Otra Mitad
(Número de Agentes Certificados)**

N°	Región	N° Agentes
1	Amazonas	384
2	Áncash	1 059
3	Apurímac	358
4	Arequipa	899
5	Ayacucho	803
6	Cajamarca	1 296
7	Cusco	1 924
8	Huancavelica	535
9	Huánuco	1 068
10	Ica	549
11	Junín	1 371
12	La Libertad	1 117
13	Lambayeque	581
14	Lima Metropolitana	8 098
15	Loreto	84
16	Madre de Dios	151
17	Moquegua	265
18	Pasco	391
19	Piura	1 270
20	Puno	2 182
21	San Martín	388
22	Tacna	343
23	Tumbes	275
24	Ucayali	356
Total		25 747



A.2. Fortalecimiento de Capacidades

Se desarrollaron cursos a través de la plataforma virtual del IPD y capacitaciones presenciales, dirigidos a todos aquellos agentes que actúan a favor del deporte nacional como entrenadores, profesores de educación física, docentes de nivel primaria, dirigentes deportivos de agrupaciones vecinales, personas voluntarias en la promoción de actividades deportivas, estudiantes de universidades e instituto superiores y personal del IPD. Durante el 2014 logramos beneficiar a 24 488 agentes a nivel nacional.

A continuación mostramos la cantidad de agentes capacitados a través de dos estrategias de fortalecimiento de capacidades:

Cuadro N° 15

Preparando a la Juventud para los XVIII Juegos Panamericanos 2019 (Número de Participantes por Curso)

N°	Lista de Cursos	N° Capacitados
1	Alimentación del deportista antes de la competencia	897
2	Alimentación del deportista después de la competencia	819
3	Alimentación del deportista durante la competencia	835
4	Cineantropometría como medio científico para el estudio del cuerpo humano	912
5	Desarrollo de la flexibilidad para la práctica exitosa de la gimnasia	717
6	Enfoque educativo del fútbol base	892
7	Estilos de enseñanza de la educación física	1 014
8	Importancia de la psicomotricidad desde la visión del desarrollo deportivo	1 367
9	Para mejorar el rendimiento deportivo en velocidad y fuerza	1 181
10	Utilización de los test en la medición del rendimiento físico	1 000
Total		9 634



Actividades deportivas de capacitación en la disciplina de básquet.

Cuadro N° 16

Cursos de Alto Rendimiento Deportivo Virtual (Número de Participantes por Curso)

N°	Lista de Cursos	N° Capacitados
1	Planificación y periodización deportiva	847
2	Desarrollo de la resistencia	686
3	Aplicación de la pliometría	732
4	Desarrollo de la velocidad	696
5	Desarrollo de la fuerza	620
6	Evaluación	659
7	Flexibilidad	580
8	Entrenamiento de altura	592
9	Entrenamiento en temperaturas extremas	632
10	Ayudas ergogénica en el deporte, mitos y verdades	567
Total		6 611



B) Juégatela por tus Hijos

Impulsamos el programa de capacitación llamado: "Juégatela por tus hijos", dirigido a padres y madres de familia, como a profesores de nivel inicial, cuidadores, técnicos del Programa No Escolarizado de Educación Inicial (PRONOEI), asociaciones de mujeres organizadas, entre otras; con el fin de rescatar el valor del juego como herramienta para el desarrollo integral del niño. Por primera vez nos enfocamos en la preparación física de niños de 0 a 4 años de edad.

Para tal fin, se creó la página web: www.juegatelaportushijos.com, obteniendo 12 351 registrados. Asimismo, se elaboraron guías auto instructivas, orientadas al desarrollo psicomotriz de niños y niñas.

El lanzamiento de este programa se realizó mediante veinticinco (25) capacitaciones con madres y padres de familia, ejecutándose en siete (07) distritos de Lima Metropolitana y en las regiones de Ica y Cusco, beneficiando a 18 322 personas. La cantidad de participantes por mes y lugar, se muestran a continuación:



Actividades físicas del programa Juégatela por tus hijos, región Lima.



Actividades físicas del programa Juégatela por tus hijos, región Lima.



Cuadro N° 17

Programa Juégatela por tus Hijos
(Número de Participantes por lugar)

Lugar del Evento	N° Participantes
Enero 2014	4 017
1 Parque Zonal Wiracocha Siglo XXI	2 223
2 Complejo Deportivo Yawar Huaca	1 794
Febrero 2014	7 811
3 Loza Deportiva Juan Pablo II	551
4 Complejo Deportivo Yawar Huaca	5 097
5 PNP - Unidad de Salvataje	2 163
Marzo 2014	523
6 Colegio José Gimenez Borja	219
7 INABIF	90
8 Colegio Peruano Japonés - UGEL	214
Abril 2014	510
9 Colegio Santísima Niña María	305
10 INABIF	205
Junio 2014	1,856
11 Universidad Inca Garcilaso de la Vega	220
12 UNIFE	137
13 C.D. Andrés A. Cáceres	1 404
14 Colegio Felipe Santiago Salaverry	95

Lugar del Evento	N° Participantes
Agosto 2014	314
15 Minera Buenaventura	314
Setiembre 2014	2 377
16 Chancay	104
17 INPE Chorrillos	213
18 Colegio Labarthe	533
19 Paraninfo Universitario Cusco	985
20 INPE San Juan de Lurigancho	542
Octubre 2014	490
21 Colegio Alfonso Ugarte	39
22 Complejo Canto Grande	389
23 Empresa Hermes	62
Noviembre 2014	424
24 Empresa Hermes	27
25 Coliseo Cerrado de Ica	397
Total	18 322

NÚMERO DE
BENEFICIARIOS
3 258

C) Capacitaciones Presenciales

Seguimos potenciando las capacidades a nuestros agentes deportivos mediante el dictado de cursos por profesionales en educación física y entrenadores acreditados por las Federaciones Deportivas Nacionales.

Se ha beneficiado a 3 258 agentes de 19 regiones del país, en los cursos de: Taller de psicomotricidad, pedagogía del deporte, metodología de la investigación aplicada al deporte, bases biológicas, fundamentos básicos en las disciplinas de natación, fútbol, básquetbol, voleibol, etc.

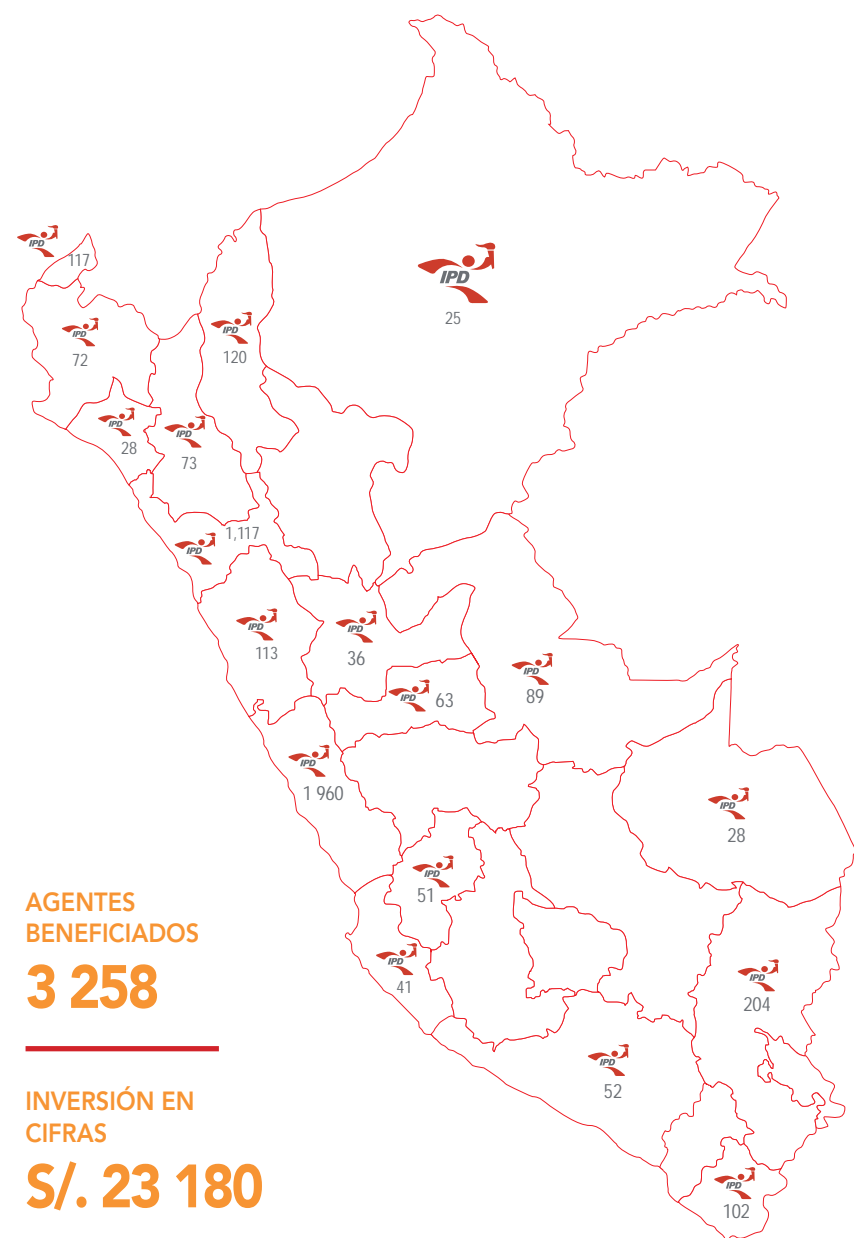


Actividades físicas del programa Juégatela por tus hijos, región Lima.

Cuadro N° 18

Capacitaciones Presenciales (Número de Participantes por Curso)

N°	Región	Curso	N° Capacitados
1	Amazonas	Psicomotricidad	120
2	Áncash	Psicomotricidad	113
3	Arequipa	Basquet	52
4	Cajamarca	Atletismo	73
5	Huancavelica	Handball	51
6	Huánuco	Handball	36
7	Ica	Psicomotricidad	41
8	La Libertad	Basquet	28
9	Lambayeque	Gestión Deportiva	51
10	Lima Metropolitana	Gestión Deportiva	104
		Fútbol	1 856
11	Lima Provincias	Gimnasia	33
12	Loreto	Karate	25
13	Madre de Dios	Bádminton	28
14	Pasco	Handball	63
15	Piura	Procedimientos	72
16	Puno	Psicomotricidad	195
		Curso para jueces	9
17	Tacna	Voleibol	58
		Handball	44
18	Tumbes	Psicomotricidad	117
19	Ucayali	Atletismo	89
Total			3 258



AGENTES BENEFICIADOS

3 258

INVERSIÓN EN CIFRAS

S/. 23 180

D) Líderes Impulsando el Deporte

Promovimos el Programa Líderes Impulsando el Deporte, enfocado en la formación de 6 900 jóvenes a nivel nacional, con la finalidad de desarrollar en ellos capacidades y aptitudes de liderazgo, concientizándolos respecto a la ventaja de realizar actividades físicas y recreativas, haciendo buen uso del tiempo libre. Este proceso formativo permitirá que al finalizar el programa contemos con 50 jóvenes líderes promotores del deporte, quienes tendrán la capacidad de replicar y difundir programas de actividades físicas y recreativas dentro de sus comunidades.

La metodología aplicada se basa en el aprendizaje experiencial y el coaching ontológico, promoviendo una nueva generación de jóvenes líderes que tendrán herramientas y conocimientos necesarios para analizar y proponer soluciones a las diferencias o carencias que limitan la práctica del deporte en sus comunidades.

Bajo el marco de esta lógica, al finalizar el 2014, pudimos beneficiar a 3 954 jóvenes de las distintas Instituciones Educativas de Lima Metropolitana y de las regiones de Huacho e Ica.

Cuadro N° 19

Programa Líderes Impulsando el Deporte (Número de Participantes Beneficiados)

N°	Institución Educativa	N° Beneficiados
1	Asociación Estadio La Unión	22
2	Colegio Guadalupe	25
3	Municipalidad de Villa El Salvador	50
4	Colegio Naciones Unidas	313
5	Colegio Ramiro Prialé	247
6	Colegio San Luis Gonzaga	204
7	Colegio Eloy Gaspar Ureta	299
8	Colegio Andrés A. Cáceres	197
9	Colegio Gerónimo Cafferata	101
10	Colegio José M. Arguedas	128
11	Colegio R. F. de Alemania	104
12	Colegio Peruano Japonés	119
13	Colegio Peruano Suizo	113
14	Colegio Héroes del Cenepa	175
15	Colegio Haya de la Torre	104
16	Evento de la Meta 27 del Plan de Incentivos	320
17	Colegio Pedro A. Labarthe	392
18	CRD Huacho	473
19	CRD de Ica	568
Total		3 954



Actividades de liderazgo del programa Líderes impulsando el deporte, región Lima.

Fortalecemos

las bases para la alta competencia

3 FORMACIÓN E IDENTIFICACIÓN DE TALENTOS

PERU



ADCO
PERU

3

FORMACIÓN E
IDENTIFICACIÓN
DE TALENTOS

TRANSMITIMOS
LOS DATOS MÁS RELEVANTES DE LOS LOGROS
DEPORTIVOS OBTENIDOS - 2014

S/.7 025 729

INVERTIMOS EN LA EJECUCIÓN DE ESTAS ACTIVIDADES

6 363

PROYECTO DE TALENTOS DEPORTIVOS
FUERON BENEFICIADOS

24

REGIONES A NIVEL NACIONAL

Fortalecemos

las bases hacia la alta competencia

CON EL PROPÓSITO DE
IDENTIFICAR, FORMAR Y
CONSOLIDAR LOS FUNDAMENTOS
FÍSICOS Y TÉCNICOS DE LOS
TALENTOS DEPORTIVOS
BRINDAMOS DISTINTOS
PROGRAMAS PARA SU POSTERIOR
RECONOCIMIENTO COMO
DEPORTISTAS DE PROYECCIÓN (DP)





3.1 Captación de Talentos Deportivos

Esta actividad consiste en la identificación, captación y selección de niños y niñas entre las edades de 6 a 14 años de edad, los cuales son identificados en los programas y eventos de masificación deportiva llevados a cabo por el IPD, GL e instituciones privadas, con la finalidad de contribuir en su preparación para su posterior promoción al Programa de Formación Deportiva Regional.

Para considerar a una persona como talento deportivo, se lo evalúa a través de un protocolo que consta de una serie de criterios técnicos que miden su capacidad física y técnica. Para la selección de los talentos se tendrá en cuenta la priorización de la práctica de las disciplinas base como son el atletismo, gimnasia y básquetbol. Adicionalmente, se incluye fútbol y voleibol como disciplinas de arraigo popular.

Los beneficiarios de este programa pasan por desarrollar habilidades y destrezas de las disciplinas base para el deporte competitivo. Estas disciplinas son: Atletismo, Gimnasia, Natación, Básquetbol, Fútbol y Vóleibol.

Durante el 2014 se implementó el programa en 24 regiones, utilizando para las infraestructuras deportivas de las Instituciones Educativas. Se llegó a identificar 4 426 talentos deportivos con una inversión de S/. 1 438 709.



Deportista perteneciente al Programa de Captación de Talentos



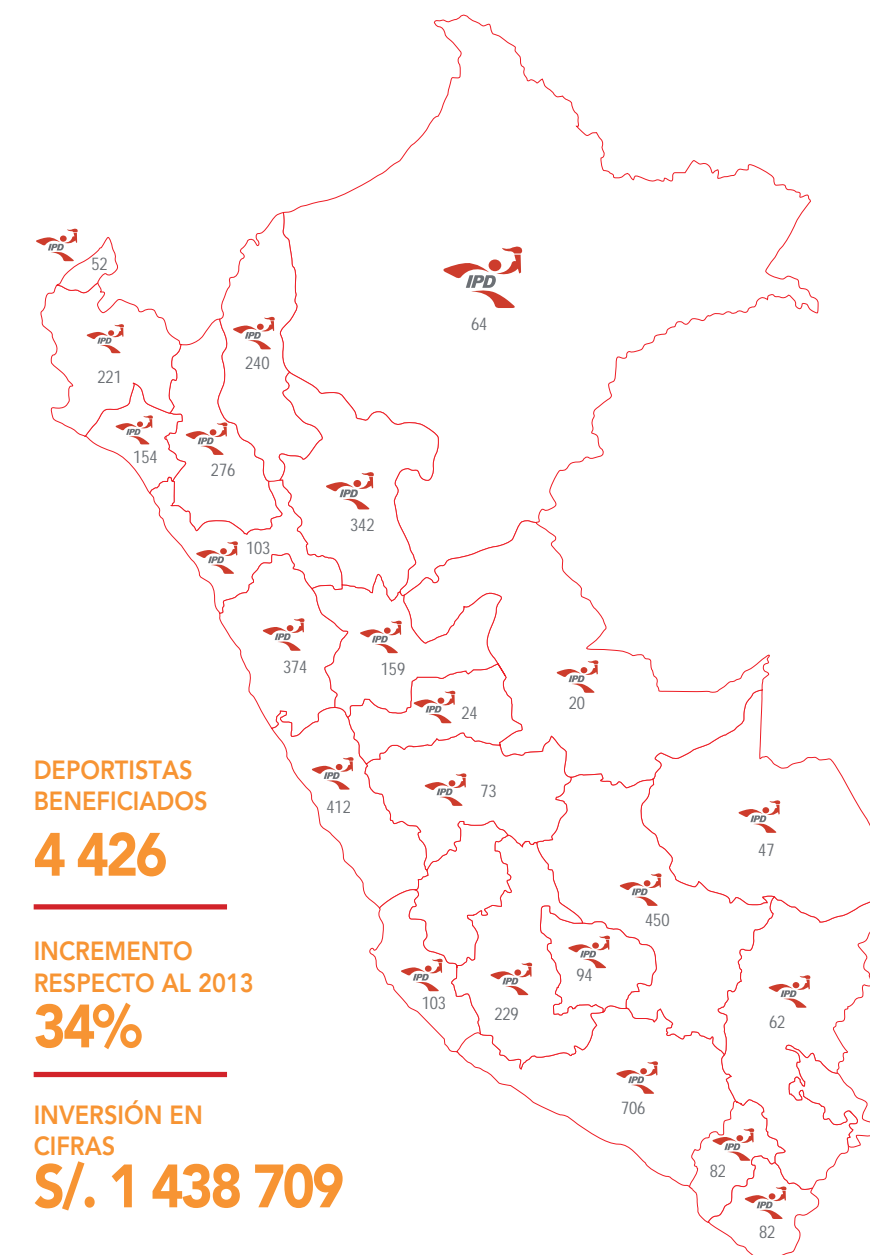
Deportistas pertenecientes al Programa de Captación de Talentos



Cuadro N° 20

Programa de Captación de Talentos Deportivos (Número de Deportistas por Región)

N°	Región	N° Deportistas
1	Amazonas	240
2	Áncash	374
3	Apurímac	94
4	Arequipa	706
5	Ayacucho	229
6	Cajamarca	276
7	Cusco	450
8	Huánuco	159
9	Ica	103
10	Junín	73
11	La Libertad	103
12	Lambayeque	154
13	Lima Metropolitana	412
14	Lima Provincias	57
15	Loreto	64
16	Madre de Dios	47
17	Moquegua	82
18	Pasco	24
19	Piura	221
20	Puno	62
21	San Martín	342
22	Tacna	82
23	Tumbes	52
24	Ucayali	20
Total		4 426





A) Centro Educativo Deportivo

Experimental (CEDE)

Este centro educativo está destinado a estudiantes de Lima, y tiene como propósito la identificación de talentos deportivos entre los estudiantes de 4° de primaria y 5° de secundaria.

Durante el año 2014 se logró beneficiar a 227 deportistas quienes practican las disciplinas de lucha libre, lucha libre taekwondo, atletismo, judo, levantamiento de pesas, boxeo, fútbol y voleibol. Cabe resaltar que también beneficiamos a nuestros deportistas con la entrega de material e indumentaria deportiva, como también con pasajes para su participación en los distintos eventos deportivos.

NÚMERO DE
MEDALLAS
37

Cuadro N° 21

Número de Deportistas Beneficiados por Disciplina Deportiva y Técnicos Calificados

N°	Disciplina	N° Deportistas	N° Técnicos
1	Atletismo	32	2
2	Boxeo	25	1
3	Futsal	35	1
4	Judo	41	1
5	Lev. de Pesas	27	1
6	Taekwondo	37	1
7	Lucha	30	1
Total		227	8



Bienvenida a la selección peruana juvenil de taekwondo.



Jornada de demostración de actividades deportivas, alumnos del CEDE.

A lo largo del año 2014, los deportistas del Centro Educativo Deportivo Experimental, han logrado destacarse en diferentes eventos deportivos, y estos principales logros se detallan a continuación:

Cuadro N° 22

Principales logros Deportivos alcanzados por Deportistas del CEDE

N°	Deportista	Logro	Disciplina	Evento
1		6 medallas de Oro 3 medallas de Plata 1 medalla de Bronce		Campeonato Nacional "Zona Sur"
2	Delegación CEDE	6 medallas de Oro 4 medallas de Plata 1 medalla de Bronce	Taekwondo	Campeonato Nacional "Zona Norte"
3		6 medallas de Oro 5 medallas de Plata 2 medallas de Bronce		Campeonato Nacional "Zona Centro"
4	Justina Benites Vásquez		Judo	Campeonato Sudamericano Categoría Mayores
5	Eliama Gutierrez	Medalla de Oro		Campeonato Sudamericano Categoría "B"
6	Hilary Carrera Odar		Lucha Libre	Campeonato Nacional Categoría Femenina




3.2 Iniciación de Talentos Deportivos

Apoyamos a nuestros deportistas a través de un programa de preparación de atletas en su etapa de iniciación y perfeccionamiento deportivo, acorde a los estándares internacionales, a favor de su futura inclusión en los niveles más avanzados del deporte competitivo.

La población beneficiaria son niños y niñas de 8 a 16 años, que asisten a los talleres de las disciplinas deportivas de: ciclismo, lucha, tabla, taekwondo, voleibol, karate, levantamiento de pesas, gimnasia, judo, tenis de mesa, atletismo, boxeo y básquetbol.

En el 2014 logramos beneficiar a 1 461 deportistas en todas las regiones. Con una inversión de S/. 1 605 022, se logró la contratación de entrenadores, adquisición de material e indumentaria deportiva y la compra de pasajes aéreos y terrestres, para la participación de los deportistas en eventos deportivos de carácter nacional.

A continuación mostramos la cantidad de deportistas beneficiados por región a nivel nacional y la cantidad de disciplinas deportivas impartidas.



Gabrielle David Mazzetti Ames, perteneciente a la Federación Nacional de Muay Thai



Atleta Zulema Arenas Huacasi, compitiendo en la modalidad de 3 000 mts con obstáculos.



Cuadro N° 23

Iniciación de Talentos Deportivos (Número de Participantes por Región)

N°	Regiones	N° de Disciplinas Deportivas	N° de Deportistas
1	Amazonas	3	64
2	Áncash	2	49
3	Apurímac	2	32
4	Arequipa	5	61
5	Ayacucho	2	61
6	Cajamarca	1	7
7	Cusco	4	91
8	Huánuco	1	31
9	Huancavelica	1	19
10	Ica	4	80
11	Junín	3	57
12	La Libertad	4	60
13	Lambayeque	2	34
14	Lima	6	155
15	Loreto	6	124
16	Madre de Dios	3	40
17	Moquegua	2	28
18	Pasco	1	14
19	Puno	5	95
20	Piura	6	110
21	San Martín	2	46
22	Tumbes	3	65
23	Tacna	3	60
24	Ucayali	4	78
Total			1 461





Actividades deportivas del Programa de Captación de talentos, región Lima.

Al finalizar el 2014, se logró que 3 deportistas fueran promovidos a los Centros de Entrenamiento hacia el Alto Rendimiento (CEAR), y que 20 deportistas integraran las preselecciones nacionales en sus respectivas categorías. En los cuadros que se muestran a continuación se detalla los nombres de estos deportistas:

Cuadro N° 24

Atletas que pasaron a Centros de Entrenamiento hacia el Alto Rendimiento

N°	Región	Disciplina	Deportista	CEAR	Entrenador
1	Ica	Atletismo	María Sarmiento Escobar	Ica	José Canelo Gonzales
2	Ica	Atletismo	Rosa Campos Rosas	Ica	José Canelo Gonzales
3	Puno	Atletismo	Bryan Velásquez Coila	Arequipa	José Machaca Cruz

Fuente: Unidad de Estadística y Preinversión

Cuadro N° 25

Relación de Atletas convocados a Selecciones Nacionales 2014

N°	Región	Disciplina	Deportista	Evento
1	Áncash	Judo	Odeth Gamonal Espinoza	Campeonato Sudamericano Infantil Lima
2			José Narvaez León	Campeonato Sudamericano Infantil Lima
3			Franti Gamonal Espinoza	Campeonato Sudamericano Infantil Lima Juegos Suramericanos Escolares Brasil
4			Bryan Zavaleta Aguirre	Campeonato Sudamericano Infantil Lima Juegos Suramericanos Escolares Brasil
5			Iris Seclén Silva	Campeonato Panamericano Infantil Puerto Rico Juegos Suramericanos Escolares Brasil
6			Manuel Ibáñez Yui	Juegos Suramericanos Escolares Brasil
7			Boxeo	Leyla Tinoco Huamán
8	Cynthia Mercedes Montes			
9	Ica	Lev. de Pesas	Fátima Ramos Marrufo	Juegos Odesur Santiago de Chile Campeonato Panamericano Rep. Dominicana Festival Deportivo Panamericano México D.F.
10			Tenis de Mesa	Pamela Trillo Anchante
11	La Libertad	Boxeo	Santiago Alva Cabrera	Campeonato Nacional Selectivo
12	Piura	Taekwondo	José Montejo Salas	Campeonato Nacional Campeón de Campeones
13			Mercedes Siguyro	
14			Puno	Judo
15	Diego Monar Luque			
16		Taekwondo	Jubel Núñez Grados	Campeonato Nacional Campeón de Campeones
17	Tacna	Judo	Aylem Romero Payes	Campeonato Sudamericano Sub 15
18			Alfonso Catacora Saco	
19		Lev. de Pesas	Angel Poma Mayta	Campeonato Nacional Sub 17
20	Tumbes	Lev. Pesas	Alfredo Tripul Rosales	Sudamericano Juvenil
21			Alberto Reyes Mendoza	Copa Simón Bolívar
22			Jimmi Lavalle Beintimilla	Sudamericano Sub 15
23			Edwin Dioses Mauricio	



3.3 Formación y Especialización Deportiva

Este modelo se enfoca en dotar de una preparación integral a los deportistas en Centros de Entrenamiento hacia el Alto Rendimiento (CEAR), con la finalidad de potenciar sus habilidades y destrezas en la práctica de una determinada disciplina, con el objetivo de que en el futuro puedan ser considerados deportistas de alta competencia. Los beneficiarios son seleccionados de los programas de formación deportiva y de la captación en la participación en distintos eventos deportivos. Deben acceder a pruebas evaluativas que permitan medir los logros y resultados que cuentan como marca personal. Una vez admitidos a los CEAR se les clasifica en deportistas de proyección (DP), deportistas calificados (DC) y deportistas de alta competencia (DCAN). A nivel nacional se cuenta con seis Centros ubicados en las ciudades de Arequipa, Cusco, Chiclayo, Huancayo, Ica e Iquitos y uno que está en proceso de implementación que es el de Caraz.

A través de estos centros ofrecemos los siguientes servicios a los atletas: alojamiento, alimentación, entrenamiento, servicios médicos y recreativos, en una infraestructura moderna y acorde a las necesidades actuales.

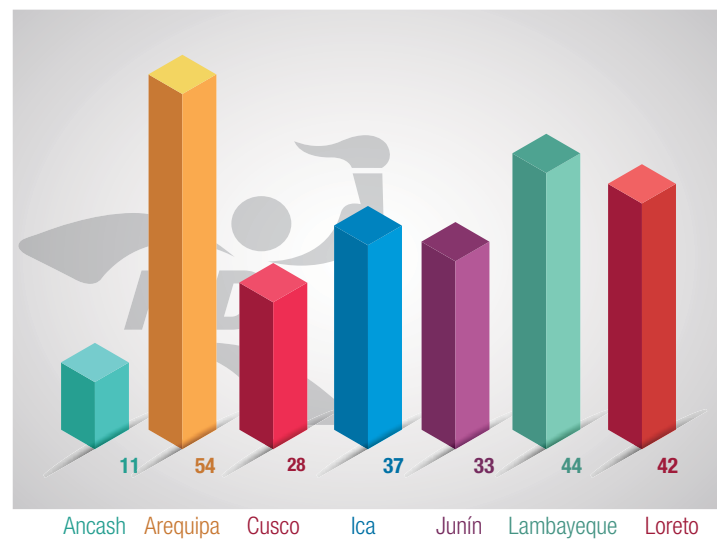
En el 2014 se beneficiaron a 249 deportistas con una inversión de S/. 3 239 593. La distribución por CEAR a nivel de ciudades se muestra en el siguiente gráfico:



En el 2014 se incrementó el número de beneficiarios en un 42%, debido a que se consideró a un grupo de deportistas beneficiarios en calidad de externos (asistencia diurna). La variación con respecto a los años anteriores se muestra en el gráfico siguiente:

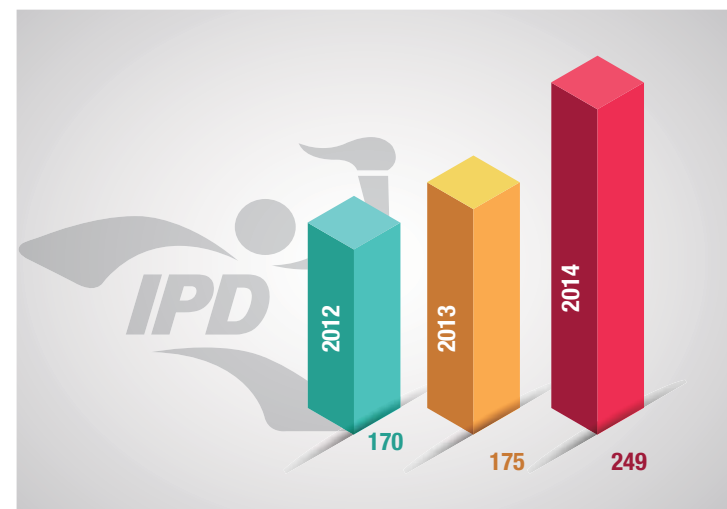
La distribución de los beneficiarios según clasificación por nivel, se muestra en el gráfico siguiente:

Gráfico N° 03 Centros de Entrenamiento hacia el Alto Rendimiento (Número de Deportistas por Sede)



Fuente: Unidad de Estadística y Preinversión

Gráfico N° 04 Centros de Entrenamiento hacia el Alto Rendimiento (Número de Deportistas por Año)



Fuente: Unidad de Estadística y Preinversión

Gráfico N° 05 Centros de Entrenamiento hacia el Alto Rendimiento (Porcentaje de Deportistas por Nivel)



Fuente: Unidad de Estadística y Preinversión

Cuadro N° 26

Medallas Obtenidas por CEAR en Eventos Nacionales 2014

N°	CEAR	Oro	Plata	Bronce	Total
1	Arequipa	63	55	29	147
2	Cusco	33	26	16	75
3	Ica	72	62	33	167
4	Junín	13	20	9	42
5	Lambayeque	56	37	16	109
6	Loreto	34	28	12	74
Total		204	228	115	614

Cuadro N° 27

Medallas Obtenidas por CEAR en Eventos Internacionales 2014

N°	CEAR	Oro	Plata	Bronce	Total
1	Arequipa	36	13	15	64
2	Cusco	13	14	5	32
3	Ica	1	2	0	3
4	Junín	8	4	8	20
5	Lambayeque	16	33	48	97
6	Loreto	0	0	0	0
Total		94	66	76	236





3.4 Capacitaciones de Agentes Deportivos Federados

A través del convenio suscrito entre el IPD y el Instituto Johan Cruyff, con el interés de profundizar lazos de cooperación que permitan establecer intercambios y relaciones de colaboración en el plano de formación, gestión y marketing deportivo, se realizó el programa académico virtual "Programa de Gestión Deportiva", logrando certificar 1 051 agentes deportivos, en los siguientes temas:

- Gestión Estratégica
- Gestión de Personas y Liderazgo
- Marketing Deportivo
- Gestión Financiera

Al finalizar el curso, los 100 mejores alumnos participaron en un curso presencial de 10 días, dictado por los profesionales deportivos de este instituto.

AGENTES
CERTIFICADOS

1 051

INCREMENTO
RESPECTO AL 2013

89%

INVERSIÓN EN
CIFRAS

742 403



Demostración de actividades deportivas del I Encuentro de Municipios Deportivos, Estadio Nacional de Lima.

4

DESARROLLO DEL
DEPORTE DE ALTA
COMPETENCIA

Promovemos
la evolución del deporte peruano

4

DESARROLLO DEL
DEPORTE DE ALTA
COMPETENCIA

TRANSMITIMOS
LOS DATOS MÁS RELEVANTES DE LOS LOGROS
DEPORTIVOS OBTENIDOS - 2014

S/.13 171 824

INVERTIMOS EN LA EJECUCIÓN DE ESTAS ACTIVIDADES

2 418

DEPORTISTAS ATENDIDOS CON SERVICIOS BIOMÉDICOS


742

DEPORTISTAS BENEFICIADOS

Promovemos

la evolución del deporte peruano

**BRINDAMOS A NUESTROS
DEPORTISTAS SERVICIOS
BIOMÉDICOS Y
SUBVENCIONES DIRECTAS
EN BENEFICIO DE SU
DESARROLLO DEPORTIVO Y
EN RECONOCIMIENTO A SUS
LOGROS DEPORTIVOS.**



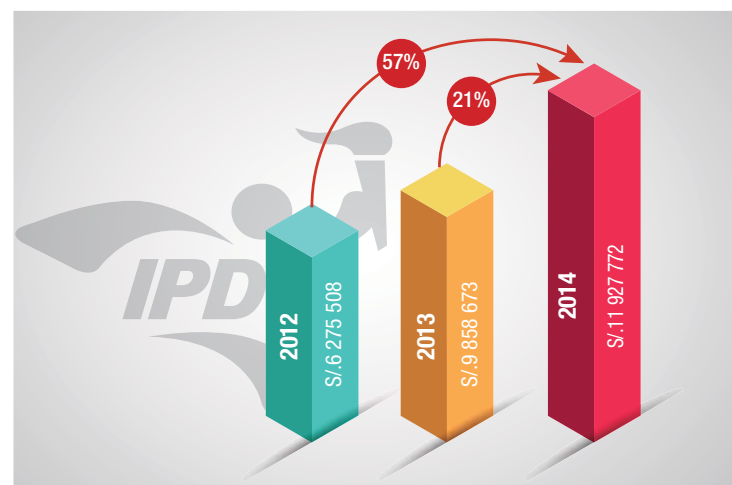


4.1 Desarrollo de Estímulos a Deportistas

Esta actividad prevé el apoyo directo a deportistas calificados de alta competencia, de acuerdo a su rendimiento, mediante la entrega de recursos económicos (vales alimenticios, efectivo, seguro médico y premios), entre otras subvenciones que les permita cubrir sus principales necesidades, para facilitar su preparación y mejoramiento del nivel competitivo.

El 2014 invertimos en este rubro la suma de S/. 11 927 772, incrementándose en un 90% con respecto al 2013 y un 21% respecto al año 2012. Esta variación se muestra en el gráfico siguiente:

Gráfico N° 06 Subvenciones Directas a los Deportistas de Alto Nivel (Inversión por Año)




Fuente: Unidad de Estadística y Preinversión

A) Modalidades de Apoyo al Deportista

Brindamos apoyo a los deportistas mediante las siguientes modalidades:

A.1 Programa Apoyo al Deportista I - PAD I

Beneficiamos dentro de este programa a 530 atletas considerados Deportistas Calificados (DC) y Deportistas en Proyección (DP), a los cuales apoyamos mediante la entrega de vales alimenticios, vales económicos, pólizas de seguro médico y premios.



Atleta Raúl Pacheco Mendoza, ganador de la Maratón Ciudad de México

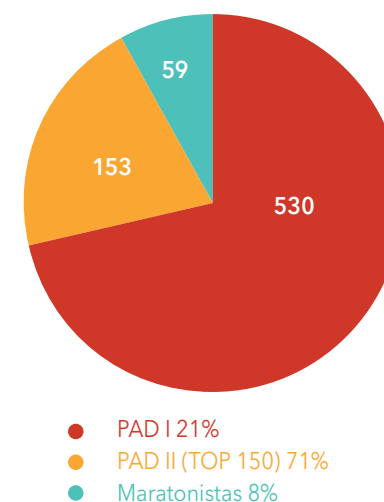
A.2 Programa Apoyo al Deportista II - PAD II

Beneficiamos a 153 deportistas Calificados de Alto Nivel (DECAN), apoyándolos a través de la entrega de vales económicos, pólizas de seguro y premios. Cabe resaltar que estos atletas cuentan con marcas a nivel sudamericano, panamericano y mundial.

A.3 Programa Maratonistas

Este programa apoya a deportistas de la disciplina de atletismo (fondo y medio fondo), se les apoya a través de la entrega de vales económicos, alimentación, alojamiento, pólizas de seguro y premios. El número de maratonistas atendidos mediante este programa fue de 59, con la incorporación de atletas provenientes de las ciudades de Áncash, Arequipa, Cusco, Huancavelica, Pasco y Puno; en los tres campamentos de Cusco, Junín y Puno.

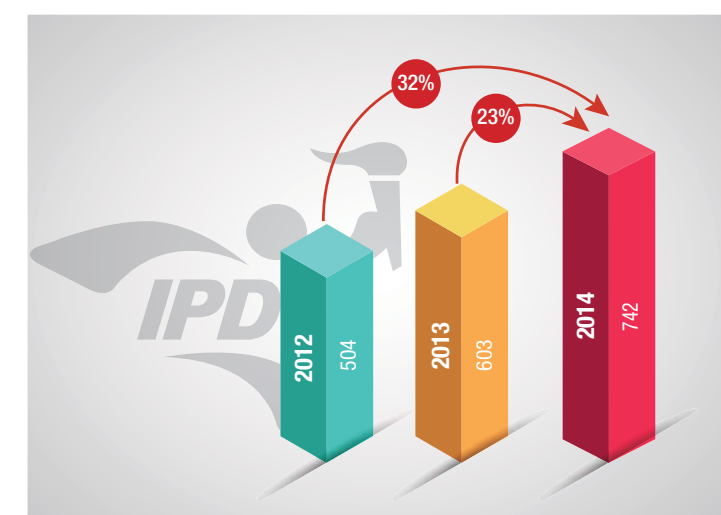
Gráfico N° 07 Cantidad de Deportistas por Modalidad de Apoyo (Porcentaje)



Fuente: Unidad de Estadística y Preinversión

Este año se ha incrementado la cantidad de deportistas beneficiados en comparación con los años anteriores, tal como se puede apreciar en el gráfico siguiente:

Gráfico N° 08 Comparativo en Número de Deportistas por Año (Porcentaje)



Fuente: Unidad de Estadística y Preinversión

La distribución de deportistas que reciben estímulos por Federación Deportiva Nacional y/o disciplina deportiva se muestra en los cuadros siguientes:

Cuadro N° 28

Distribución de Deportistas Beneficiados por el PAD I (Número de Deportistas por FDN)

N°	Federaciones Deportivas Nacionales	N° Deportistas
1	Ajedrez	28
2	Atletismo	60
3	Bádminton	24
4	Béisbol	3
5	Billar	6
6	Bochas	6
7	Boxeo	10
8	Bowling	5
9	Canotaje	4
10	Ciclismo	12
11	Deportes de Invierno	1
12	Deportes Equestres	1
13	Esgrima	13
14	Esquí Acuático	1
15	Fisicoculturismo	6
16	Gimnasia	22
17	Golf	4
18	Judo	14
19	Karate	45
20	Kick Boxing	4
21	Kung Fu	17
22	Levantamiento de Pesas	17
23	Levantamiento de Potencia	2
24	Lucha Amateur	21
25	Motonáutica	1
26	Muay Thai	9
27	Natación	23
28	Remo	13
29	Sóftbol	3
30	Squash Racket	3
31	Tabla	18
32	Taekwondo	20
33	Tenis de Mesa	12
34	Tenis	18
35	Tiro	16
36	Triatlón	5
37	Vela	19
38	Voleibol	44
Total		530



Cuadro N° 29

Distribución de Deportistas Beneficiados por el PAD II (Número de Deportistas por FDN)

N°	Federaciones Deportivas Nacionales	N° Deportistas
1	Ajedrez	4
2	Atletismo	13
3	Bádminton	9
4	Boxeo	3
5	Ciclismo	2
6	Deportes de Invierno	2
7	Esquí Acuático	3
8	Gimnasia	6
9	Judo	6
10	Karate	16
11	Kung Fu	2
12	Levantamiento de Pesas	9
13	Lucha Amateur	6
14	Motonáutica	1
15	Muay Thai	5
16	Natación	5
17	Remo	5
18	Squash Racket	1
19	Tabla	8
20	Taekwondo	4
21	Tenis	5
22	Tenis de Mesa	5
23	Tiro	12
24	Vela	8
25	Voleibol	13
Total		153



Atleta Efraín Sotacurto Quispe, desarrollo de entrenamiento especializado, región Junín.



4.2 Dotación de Servicios Biomédicos para Nuestros Deportistas

Durante el 2014 continuamos con el enfoque de promover el desarrollo integral del deportista mediante un trabajo multidisciplinario que eleve su rendimiento deportivo a través de atenciones biomédicas preventivas y asistenciales. El responsable de brindar este servicio es la Dirección Nacional de Servicios Biomédicos (DINASEB), que ha fortalecido su atención, adquiriendo equipos multidisciplinarios con el propósito de mejorar la cobertura y la calidad de la entrega del servicio a los deportistas.

Otra iniciativa importante que ha implementado la DINASEB, fue la distribución de suplementos nutricionales a los deportistas, que permitió mejorar significativamente su rendimiento deportivo en los distintos eventos que participaron.

En el 2014 se han otorgado 27 382 atenciones en los diversos servicios, beneficiando a 2 418 deportistas pertenecientes a 50 FDN con una inversión de S/. 961 465.

Cabe resaltar que en el 2014 se implementó el servicio de oftalmología, con el cual se pudo entregar una atención más completa a los deportistas.

La distribución de las atenciones por especialidad se muestra en el gráfico siguiente:



DEPORTISTAS BENEFICIADOS
2 418

INCREMENTO RESPECTO AL 2013
5%

INVERSIÓN EN CIFRAS
S/. 961 465



4.3 Dotación de Material Deportivo

Cuadro N° 30

Distribución de Material Deportivo a Instituciones y Organizaciones Deportivas a Nivel Nacional

N°	Institución	Región	N° Beneficiarios
1	I.E. "Javier Pulgar Vidal" N° 17079 - Esperanza Baja	Amazonas	290
2	I.E. "José Carlos Mariátegui" - La Peca - Bagua	Amazonas	800
3	I.E. "José Gregorio Paredes Ayala" - Yungasuyo	Amazonas	432
4	I.E. "Nuestra Señora de Guadalupe" Fe y Alegría	Amazonas	1 200
5	I.E. "Zenobio Zumaeta" - C.P. El Ron Cajaruro	Amazonas	386
6	I.E. N° 16224 C.P. Vista - Bagua Grande	Amazonas	142
7	I.E. N° 16228 San Luis - Bagua Grande	Amazonas	800
8	I.E. Secundaria "Manuel Gonzales Prada" - Conilla	Amazonas	680
9	I.E. Secundaria "San Simón" - Tactamal - Ocalli	Amazonas	1 465
10	I.E.P. S.M. "Alejandro Cussianovich" - B. Grande	Amazonas	450
11	I.E. N° 16275 - La Peca - Bagua	Amazonas	700
12	I.E. N° 235 C.P. Copallín Aramango - Bagua	Amazonas	780
13	I.E.P. S.M. N° 16288 "Ramiro Priale Priale"	Amazonas	450
14	Munic. Dist. "El Milagro" - Utcubamba	Amazonas	1 530
15	Munic. Dist. De Santa Catalina - Luya	Amazonas	685
16	Munic. Dist. "Conila" - Luya	Amazonas	607
17	Munic. Dist. "Yamón" - Utcubamba	Amazonas	1 200
18	Munic. Dist. Asunción - Chachapoyas	Amazonas	481
19	Munic. Dist. Copallín - Bagua	Amazonas	1 600
20	Munic. Dist. Lonya Chico - Luya	Amazonas	680
21	Munic. Dist. Quinjalca - Chachapoyas	Amazonas	1 360
22	Munic. Dist. San Jerónimo - Paclas-Luya	Amazonas	900
23	Munic. Dist. San Juan de Lopecancha - Luya	Amazonas	537
24	Munic. Dist. Luya - Amazonas	Amazonas	600
25	Munic. Dist. San Carlos - Bongará	Amazonas	680
26	Munic. Dist. Triya - Luya	Amazonas	700
27	Univ. Nac. Toribio Rodríguez de Mendoza	Amazonas	200
28	I.E. "José Carlos Mariátegui" - Palpay - Tarica	Áncash	409
29	I.E.P. "Sato Toribio de Cascapara" - Yungay	Áncash	846
30	Munic. C.P. Poblado De "Toma" - Carhuaz	Áncash	1 270

Distribución de Material Deportivo a Instituciones y Organizaciones Deportivas a Nivel Nacional

N°	Institución	Región	N° Beneficiarios
31	Munic. Dist. Chaccho - A. Raimondi	Áncash	250
32	Munic. Dist. Huayllán - Pomabamba	Áncash	3 050
33	Munic. Dist. Parobamba-Prov. Parobamba	Áncash	7 475
34	C.P. Huamburque - Ongoy - Chincheros	Apurímac	940
35	C.P. La Cabaña Ongoy Chincheros	Apurímac	489
36	Comunidad campesina Huamburque - Ongoy - Chincheros	Apurímac	1 919
37	I.E. "Señor De Huanca"- Huancas - Andarapa	Apurímac	153
38	I.E. "Christine Hart" - Huamburque - Ongoy - Parin	Apurímac	570
39	I.E. Ntra. Señora Del Rosario - Huamburque	Apurímac	1 119
40	I.E."Nueva Jerusalén" - Huamburque - Ongoy	Apurímac	919
41	I.E.P. "José Carlos Mariátegui" - Pampamarca	Apurímac	574
42	I.E.S. "Christine Hart" C. Pob. Huamburque - Ongoy	Apurímac	1 119
43	Munic. Dist. Villa Chiara - Andahuaylas	Apurímac	258
44	Munic. Dist. Uranmarca - Chincheros	Apurímac	5 800
45	Centro de Salud de Red Virgen de Cocharcas - Rancarancha	Apurímac	165
46	Centro Educativo "José Antonio Encinas" - Cabana	Apurímac	1 070
47	Munic. Dist. de Colcabamba - Aymaraes	Apurímac	120
48	Munic. Dist. de Tamburco - Abancay	Apurímac	1 690
49	C.P. "El Porvenir" - Ongoy	Apurímac	3 997
50	C.P. Posco Miski - Camaná	Arequipa	1 796
51	I.E. "José María Arguedas" Posco Miski - Camaná	Arequipa	1 138
52	I.E. "Cristo Rey" - Arequipa	Arequipa	950
53	Comunidad campesina Uruyuma Coracora - Parinacochas	Ayacucho	1 119
54	Comunidad campesina Negromayo - Coracora - Parinacochas	Ayacucho	1 119
55	Comunidad campesina cochan-Parinacochas	Ayacucho	1 415
56	Comunidad campesina condorcocha Cora Cora	Ayacucho	1 246
57	Comunidad campesina condorpampa Upahuacho Parina.	Ayacucho	962
58	Comunidad campesina pampamarca Coracora - Parinacochas	Ayacucho	1 122
59	Comunidad campesina Condorcocha - Parinacochas	Ayacucho	474
60	Comunidad campesina Pacapausa - Parinacochas	Ayacucho	3 672
61	Comunidad campesina Acquiocco - Parinacochas	Ayacucho	940
62	Comunidad campesina "Huascuya" - Parinacochas	Ayacucho	619
63	Comunidad campesina "Poqposcco"- Par.	Ayacucho	1 119
64	Comunidad campesina de Huito - Coracora - Parina	Ayacucho	940
65	Comunidad campesina de Parate - Coracora- Parina	Ayacucho	940
66	Comunidad campesina Toqrapallcca - Parinacochas	Ayacucho	940
67	Comunidad campesina Upahuacho - Parinacochas	Ayacucho	2 555
68	C.N. San Pedro Cahuanca Vilcas Huamán	Ayacucho	840



Distribución de Material Deportivo a Instituciones y Organizaciones Deportivas a Nivel Nacional

N°	Institución	Región	N° Beneficiarios
69	Colegio "San Pedro Cahuanca" - Vilcas Huamán	Ayacucho	513
70	Colegio "Coronel Castañeda" - Vista Alegre - Huam.	Ayacucho	1 164
71	I.E. "Javier Heraud Perez"-Carmen Alto-Huam.	Ayacucho	1 159
72	I.E. "Túpac Amaru" M/Mxs. Francisco Rivacayco	Ayacucho	125
73	I.E. C.P. Pampamarca	Ayacucho	604
74	I.E. N° 24034 - Pacapausa	Ayacucho	326
75	I.E. N° 24218 - Humberto Salazar B.	Ayacucho	327
76	I.E. N° 24284 - P Cochani-Upahuacho	Ayacucho	320
77	I.E. N° 24307 - Pacapausa - Parin.	Ayacucho	390
78	I.E. N° 24308 - Pacapausa - Parinacochas	Ayacucho	365
79	I.E. N° 24311 - Pacapausa Parinacochas	Ayacucho	345
80	I.E. N° 24332 - Pichccapuquio - Upahuacho	Ayacucho	360
81	I.E. N° 24348 - Upahuacho - Parin.	Ayacucho	306
82	I.E. N° 24379 - P Coracora - Parinacochas	Ayacucho	327
83	I.E. N° 2483 - Coracora	Ayacucho	410
84	I.E. N° 925 - Coracora - Parin.	Ayacucho	374
85	I.E. "Luis Oswaldo Borda Vásquez" - Condorco.	Ayacucho	430
86	I.E. Andrés Avelino Cáceres Aycara Coracora	Ayacucho	787
87	I.E. M. Coracora - Parinacochas	Ayacucho	327
88	I.E. N° 227 - Canaria Prov. Fajardo	Ayacucho	24
89	I.E. N° 24303 - Chiara - Pacapausa	Ayacucho	327
90	I.E. N° 24304 - Pacapausa	Ayacucho	326
91	I.E. N° 25253 - Parinacochas	Ayacucho	366
92	I.E. N° 25283 - Upahuacho	Ayacucho	430
93	I.E. N°24233 - Parinaco.	Ayacucho	410
94	I.E. N°24243 - Parina.	Ayacucho	505
95	I.E. N°24281 Achiani - Upahuacho - Parinacochas	Ayacucho	360
96	I.E. N°24281 - Achuani - Upahuacho - Parin.	Ayacucho	320
97	I.E. N°24286 - Rachi - Upahuacho - Pari.	Ayacucho	328
98	I.E. N°914 "Dalia Vásquez Mendoza" - Ccolona	Ayacucho	787
99	I.E. N°931 "Corazón De Jesús" - Uruayhuama	Ayacucho	378
100	I.E. Negromayo - Parinacochas - Coracora	Ayacucho	604
101	I.E. P."Haya De La Torre" - Arizona - Vinchos	Ayacucho	188
102	I.E. Secundaria - M/Mx - P - H Negro Mayo - Pari.	Ayacucho	414
103	Munic. Carmen Salcedo - Andamarca - Lucanas	Ayacucho	1 400
104	Munic. Dist. Crnel. Castañeda - Parín	Ayacucho	768

Distribución de Material Deportivo a Instituciones y Organizaciones Deportivas a Nivel Nacional

N°	Institución	Región	N° Beneficiarios
105	Munic. Dist. Chipao - Anexo Huataccocha - Lucanas	Ayacucho	164
106	Munic. Dist. Chipao - Anexo Llamillo- Lucanas	Ayacucho	86
107	Munic. Dist. Chipao - Anexo San Martín de Palca - Lucán	Ayacucho	122
108	Munic. Dist. Chipao - Anexo Chonta - Lucanas	Ayacucho	98
109	Munic. Dist. Chipao - Anexo Huaytayoc - Lucanas	Ayacucho	94
110	Munic. Dist. Chipao - Anexo San Antonio - Lucanas	Ayacucho	182
111	Munic. Dist. Chipao - Anexo Sta. Cruz - Lucanas	Ayacucho	133
112	Munic. Dist. Chipao - Anexo St.a Rosa - Lucanas	Ayacucho	112
113	Munic. Dist. Chipao - Anexo Villa Ccescca - Lucanas	Ayacucho	102
114	Munic. Dist. Chipao - Anexo Mayobamba - Lucanas	Ayacucho	217
115	Munic. Dist. Chipao - Anexo Tacalla - Lucanas	Ayacucho	109
116	Munic. Dist. Chipao - Anexo Villa San José - Lucanas	Ayacucho	89
117	Munic. Dist. Chipao - Anexo Yanama - Lucanas	Ayacucho	175
118	Munic. Dist. Chipao - Lucanas	Ayacucho	120
119	Munic. Dist. Huambalpa - Vicashuaman	Ayacucho	1 985
120	Munic. Dist. Pacapausa - Parinacochas	Ayacucho	859
121	Munic. Dist. Santa Lucía - Lucanas	Ayacucho	192
122	Munic. Dist. Upahuacho - Parinacochas	Ayacucho	927
123	Munic. Dist. Chipao - Anexo Azambamba - Lucanas	Ayacucho	160
124	Munic. Dist. Pampamarca - Cora Cora - Parinacochas	Ayacucho	670
125	Munic. Dist. San Francisco Ravacayco - Parinacochas	Ayacucho	1 001
126	Localidad de Pacaypasa - Huamanga	Ayacucho	605
127	Aldea infantil "Virgen de las Nieves" - Coracora	Ayacucho	60
128	Asociación "Camayoc Munay Paqocha"	Ayacucho	1 709
129	Munic. Dist. Upahuacho - Parinacochas	Ayacucho	367
130	I.E. N°82021 Huambocancha Alta	Cajamarca	191
131	Colegio Nacional Agropecuario "David León"	Cajamarca	247
132	Colegio Nacional "Toribio Casanova" - Cutervo	Cajamarca	823
133	I.E. N°82030 "Carlos Fernandini Gil" - Parimarca	Cajamarca	132
134	I.E. "Amalia Puga Lozada" - Ichocan - San Marcos	Cajamarca	206
135	I.E. "Dosa de Mayo"	Cajamarca	850
136	I.E. "Nuestra Señora del Rosario" - Cajabamba	Cajamarca	550
137	I.E. "San Pablo" - San Pablo	Cajamarca	602
138	I.E. "Hno. Victorino Elors Goicochea"	Cajamarca	203
139	I.E. "Antonio Guillermo Urrelo"	Cajamarca	841
140	I.E. I. Inicial 11 - Cajamarca	Cajamarca	310
141	I.E. N° 10516 "Gregorio Malca" - Paccha - Chota	Cajamarca	230


Distribución de Material Deportivo a Instituciones y Organizaciones Deportivas a Nivel Nacional

N°	Institución	Región	N° Beneficiarios
142	I.E. N° 82052 - Ichocan - San Marcos	Cajamarca	44
143	I.E. N° 82064 "Jesús" Cajamarca	Cajamarca	295
144	I.E. N° 821131 "Miraflores"	Cajamarca	490
145	I.E. N° 821204 "Las Quinuas" - San Juan	Cajamarca	270
146	I.E. N° 82663 - Ichocan - San Marcos	Cajamarca	97
147	I.E. "Manuel de Piérola Castro" - Celendín	Cajamarca	420
149	I.E. San Marcos - Cajamarca	Cajamarca	900
150	I.E. Santa Teresita	Cajamarca	2 500
151	I.E. "Carlos Cueto Fernandini - Chadin	Cajamarca	180
152	I.E. N°821023	Cajamarca	106
153	I.E. N° 10489 - Chadin	Cajamarca	140
154	I.E. N° 82123 "Chinchimarca"	Cajamarca	51
155	I.E. N° 83004 "Juan Clemente Verjel"	Cajamarca	753
156	I.E. Cnte. Leoncio Martínez Barau - Cajabamba	Cajamarca	736
157	I.E.P. N° 82109 - Caserío San Antonio Plan Tual	Cajamarca	267
158	I.E. "San Ignacio de Loyola"	Cajamarca	1 364
159	I.E. Primaria N°821299	Cajamarca	108
160	I.E. N° 82033 - Asunción	Cajamarca	320
161	Coordinación del IPD - Socota	Cajamarca	150
162	Munic. Dist. Chalamarca - Chota	Cajamarca	22 500
163	Munic. Dist. Cortegana - Celendín	Cajamarca	1 427
164	Munic. Dist. Llacanora	Cajamarca	1 500
165	Munic. Dist. de Jesús	Cajamarca	730
166	Munic. Prov. Cajamarca	Cajamarca	3 660
167	I.E. "José Gabriel Condorcanqui"-Carmen Alto	Cusco	1 119
168	Munic. Dist. Kunturkunki - Canas	Cusco	1 000
169	I.E. "José Gálvez Barrenechea" - Achonga	Huancavelica	298
170	I.E. "Virgen de Las Mercedes" - Sinto - Castrovirreyna	Huancavelica	325
171	I.E. "José María Arguedas" - Acraquia - Tayacaja	Huancavelica	350
172	C.P. Cedropampa - Salcabamba - Tayacaja	Huancavelica	1 230
173	C.P. Unión Progreso - Patahuasi - Lircay	Huancavelica	1 106
174	Munic. Dist. Cordova Huaytará	Huancavelica	956
175	Munic. Dist. Ripan - 2 de Mayo	Huanuco	722
176	I.E. "José Toribio Polo"	Ica	800
177	I.E. "San Francisco Javier" Curiaca - Jauja	Junín	437
178	I.E. N° 30126 "Sagrado Corazón de María"-Tambo	Junin	658
179	I.E. N° 30405 -"Glorioso 511"- Acolla-Jauja	Junin	315

Distribución de Material Deportivo a Instituciones y Organizaciones Deportivas a Nivel Nacional

N°	Institución	Región	N° Beneficiarios
180	I.E. N° 3001 - C.P. Progreso - Satipo	Junin	292
181	Munic. Dist. Huasahuasi - Tarma	Junin	620
182	Munic. Dist. Yauli - Jauja	Junin	389
183	C.P- Manchay Alto - Pachacamac	Lima	1 060
184	Comunidad campesina San Antonio - Chaclalla Huaro	Lima	1 265
185	C.E. "Isabel La Católica" La Victoria	Lima	1 448
186	C.E. Rvda. Madre Mariana Carrigan	Lima	103
187	Colegio experimental "Santa Isabel de Hungría" - Surco	Lima	201
188	I.E. "Andrés Avelino Cáceres"-Antioquia Huaro	Lima	700
189	I.E. "Faustino Sánchez Carrión" Lurín	Lima	1 490
190	I.E. "Fe y Alegría - 17" - V.E.S.	Lima	1 806
191	I.E. "Javier Heraud" - S.J.M.	Lima	2 200
192	I.E. "Miguel Grau Seminario"	Lima	1 003
193	I.E. "Víctor Morón Muñoz" - San Bartolo	Lima	638
194	I.E. "Virgen De La Candelaria" - S.J.L.	Lima	500
195	CEBA estatal "Pronoepsa"	Lima	750
196	I.E. Emb. "Ricardo Bentín" - Rímac	Lima	2 500
197	I.E. "Fe y Alegría" - S.J.L.	Lima	1 320
198	I.E. "Isaías Ardiles Pachacamac"	Lima	900
199	I.E. "José Carlos Mariátegui" - El Agustino	Lima	955
200	I.E. "Maria de los Angeles" - V.M.T.	Lima	1 020
201	I.E. N° 6019 "Mariano Melgar" - V.M.T.	Lima	977
202	I.E. Mujeres "Edelmira del Pando" - Ate	Lima	1 654
203	I.E. N° 72 "San Martín de Porres"	Lima	750
204	I.E. N° 0033 "Virgilio Espinoza Barrios"- La Capita.	Lima	1 250
205	I.E. N° 0091 "Santa Fe" - S.J.L.	Lima	400
206	I.E. N° 111 "San José De Bartsanos"	Lima	650
207	I.E. N° 1153 "Canadá"	Lima	320
208	I.E. N° 1168 "Héroes Del Cenepa"	Lima	676
209	I.E. N° 132 "Toribio De Luzuriaga y Mejía" - S.J.L.	Lima	1 960
210	I.E. N° 2086 - "Perú Holanda"	Lima	1 450
211	I.E. N° 20955 - 14 "Sagrado Corazón De Jesus"	Lima	296
212	I.E. N° 3032 "Villa Angélica" - S.J.L.	Lima	382
213	I.E. N° 3049 "Imperio del Tahuantinsuyo" - Independencia	Lima	2 500
214	I.E. N° 6015 "Santísimo Sagrado Corazón de Jesús"	Lima	908
215	I.E. N° 6016 "Jesús Salvador" Pachacamac	Lima	379
216	I.E. N° 6027 Cap. FAP Rudy Echegara y Fajardo P.N.	Lima	325



Distribución de Material Deportivo a Instituciones y Organizaciones Deportivas a Nivel Nacional

N°	Institución	Región	N° Beneficiarios
217	I.E. N° 6029 "Bartolomé Mitre" - José Gálvez	Lima	1 600
218	I.E. N° 6047 "José María Arguedas" - San Roque	Lima	1 200
219	I.E. N° 6081 "Manuel Scorza Torres" - San Gabriel. V.M.T	Lima	1 500
220	I.E. N° 6082 "Los Próceres"	Lima	2 200
221	I.E. N° 6093 Coronel "Juan Valer Sandoval"	Lima	2 025
222	I.E. N° 6097 "Mateo Pumacahua" - Chorrillos	Lima	2 000
223	I.E. N° 7059 "José Antonio Encinas" S.J.M	Lima	1 439
224	I.E. N° 7098 "Rodrigo Lara Bonilla" V. Alejandro	Lima	1 650
225	I.E. N° 7104 "Ramiro Prialé Prialé" V. Libertad	Lima	320
226	I.E. N° 7213 "Peruano Japonés" - V.E.S	Lima	2 431
227	I.E. N° 7242 "Divino Maestro" V.E.S.	Lima	480
228	I.E. N° 7257 "Menotti Biffi Garibotto"	Lima	690
229	I.E. N°6041 Alfonso Ugarte S.J.M	Lima	950
230	I.E. "San Miguel"	Lima	610
231	I.E. P. N° 6030 "Víctor A. Belaúnde" - Pta. Negra	Lima	480
232	I.E. Parroquial "Sta. Teresita de Jesús"	Lima	374
233	I.E. PNP "Félix Tello Rojas" - La Molina	Lima	810
234	I.E. "República De Ecuador" - V.M.T	Lima	1 632
235	I.E. "Rosa de Santa María" - Breña	Lima	811
236	I.E. N° 7040 "San Martín De Porres" - Guayabo	Lima	320
237	I.E. "Tacna" - Barranco	Lima	1 018
238	I.E. N° 129 "Yamaguchi" - Ate Vitarte	Lima	1 210
239	I.E. "Túpac Amaru" - V.M.T.	Lima	1 511
240	I.E. N° 6026 "Virgen de Fátima" - Lurín	Lima	860
241	I.E. "José Carlos Mariátegui" - San Gabriel	Lima	1 100
242	I.E. "Los Jardines de Manchay" - Pachacámac	Lima	161
243	I.E. "Manuel Gonzáles Prada" - Huaycan - Ate	Lima	2 089
244	I.E. "Soberana Orden Militar de Malta" V.M.T.	Lima	2 075
245	I.E.E. "Alfonso Ugarte" - San Isidro	Lima	681
246	I.E. Emblemática "César A. Vallejo"	Lima	1 876
247	I.E. N° 7502 - Atocongo	Lima	291
248	I.E.I. Cuna N° 093 "Niños de La Virgen del Rosario"	Lima	277
249	I.E.I. N° 115-25 "Cuna De Jesús" S.J.L	Lima	320
250	I.E.I. N°517 "Mis Pequeños Angelitos" V.E.S	Lima	770
251	I.E.N. N° 6006 "Stma. Virgen Lourdes" - Pachacamac	Lima	677
252	I.E. N° 108 "Santa Rosa de Quives" - Santa Anita	Lima	1 498
253	I.E. N° 1201 "Paul Harris" - La Victoria	Lima	286

Distribución de Material Deportivo a Instituciones y Organizaciones Deportivas a Nivel Nacional

N°	Institución	Región	N° Beneficiarios
254	I.E. N° 1250 Haras El Huayco - Huachipa - Cajamarca	Lima	532
255	I.E. N° 166 "Karol Wojtila"	Lima	1 882
256	I.E. N° 544 "José Abelardo Quiñones"	Lima	145
257	I.E. N° 6028 "Juan Velasco Alvarado" - Pte. Piedra	Lima	350
258	I.E. N° 6069 Pachacútec V. E S.	Lima	900
259	I.E. N° 6096 "Antonio Raimondi" - S.J.M.	Lima	1 064
260	I.E. N° 7054 - V.M.T.	Lima	2 467
261	I.E. N° 7078 "Virgen de Chapi" - Huertos de Lurín	Lima	150
262	I.E. N° 7094 - Villa El Salvador	Lima	690
263	I.E. N° 7231- Nuevo Progreso - V.M.T.	Lima	471
264	I.E.N° 7239 "Santísimo Salvador"- Las Palmas	Lima	1 026
265	I.E. N° 7262 "Mi Nuevo Perú" Paul Poblet	Lima	414
266	I.E. N° 7264 "Manuel Miguel Valle y Valle" - Lurín	Lima	660
267	I.E. N° 7267 "Señor de Los Milagros"	Lima	310
268	I.E. N° 8170 César Vallejo (Año Nuevo) - Comas	Lima	444
269	I.E. N° 8190 "Sol Naciente" - El Progreso - Carabayllo	Lima	999
270	I.E. N° 6013 "Virgen Inmaculada del Rosario" - San Borja	Lima	508
271	I.E. N° 6023 "Julio C. Tello" - Lurín	Lima	606
272	I.E. N° 6100 "Santa María Reyna" - Quebrada Verde	Lima	325
273	I.E.P. "Pedro Ruiz Gallo" - Chorrillos	Lima	2 340
274	I.E.P. "Cristiana Larry Cochran" - Carabayllo	Lima	150
275	I.E.P. N° 0501 "Monseñor Lebergere" - La Victoria	Lima	838
276	I.E.P. N° 7056 "San Martín de Porres" - Lurín	Lima	750
277	I.E.P. "Leonardo Fibonacci" - S.M.P.	Lima	203
278	I.E.P. N° 7032 "Virgen del Pilar"- Barranco	Lima	251
279	I.E. "Niño Jesus de Praga"	Lima	453
280	I.E. República de Venezuela	Lima	300
281	I.E.S. "Tec. Ejército - ETE -Chorrillos"	Lima	1 050
282	Administración del Estadio Nacional IPD	Lima	66
283	Coordinación discapacitados - OMAPED -Lima	Lima	300
284	Munic. Dist. Pacarán - Cañete	Lima	3 014
285	Munic. Dist. Villa María del Triunfo	Lima	5 010
286	AA.HH. Carmelitas de la Caridad - Carabayllo	Lima	400
287	AA.HH. 7 de Octubre 6ta. zona - El Agustino	Lima	2 850
288	AA.HH. Municipal Villa Alejandro	Lima	6 000
289	Adulto Mayor ADEFAM - Comas	Lima	152
290	ASOC. de Vivienda "Shipibos en Lima"	Lima	24



Distribución de Material Deportivo a Instituciones y Organizaciones Deportivas a Nivel Nacional

N°	Institución	Región	N° Beneficiarios
291	Asoc. Def. Sta Beatriz. - ADESAB	Lima	162
292	Asoc. Ex Alumnos. P.A. Labarthe - La Victoria	Lima	2 459
293	Associate Congreso República	Lima	250
294	C.I.S. Sembrando de lo Alto - V.M.T	Lima	630
295	Centro de Salud el Progreso	Lima	40
296	Club Academia Sport	Lima	54
297	Club de Menores Amigos de la Policía - Pachacamac	Lima	120
298	Comunidad Educativa N°1025 "M. Parado de Bellido"	Lima	1 250
299	Coop. Vivienda - Huaytapallana - Los Olivos	Lima	80
300	Diego Armando Miranda Alzamora - Barranco	Lima	10
301	Ex Alumnos "Apóstol Santiago Quinches" - Yauyos	Lima	147
302	Grupo Aéreo N° 193 I.E. "José Abelardo Quiñones"	Lima	150
303	Hospital "Víctor Larco Herrera"	Lima	300
304	Inst. Humanitaria Serv. Social 14 Incas - La Victoria	Lima	9 360
305	I.S.T.P. "Antenor Orrego Espinoza"	Lima	550
306	I.E. N° 1032 "República de Brasil" - B. Altos	Lima	350
307	Inst. Recr. Educ. Física U.N. F. Villarreal	Lima	19 955
308	Micro Red Salud Villa Chorrillos	Lima	19 280
309	Ministerio de Defensa, Fuerza Aérea Del Peru	Lima	580
310	Ministerio de Defensa Inst. Tec. Educ. Sup. Naval-CITEN	Lima	1 743
311	Ministerio De Transportes y Comunicaciones	Lima	1 200
312	Ministerio Transportes y Comunicaciones	Lima	1 150
313	P.N.P. Esc. Tec. Superior-San Bartolo	Lima	665
314	Parroquia "Cristo Rey"-Santa Beatriz	Lima	107
315	PNP. Petit Thouars	Lima	35
316	Sociedad Peruana de Síndrome de Down	Lima	3 000
317	U.N. Federico Villarreal U.N. Física	Lima	2 196
318	U.N. Federico Villarreal - I.E. Física	Lima	500
319	I.E. "Julio Vera Gutiérrez"-Oxapampa	Pasco	342
320	I.E. N° 34052 "José Antonio Encinas" - San Juan	Pasco	4 050
321	I.E. Fe Y Alegría "9 De Octubre"-Sullana	Piura	1 580
322	I.E. N° 20527 "Las Américas" Sullana	Piura	476
323	Munic. Prov. Talara	Piura	28 066
324	Munic. Dist. Huacabamba	Piura	36 568
325	Munic. Dist. de Choquehuanca - Azángaro	Puno	4 460
326	Munic. Dist. de Choquehuanca - Azángaro	Puno	1 223
327	G.U.E. "San Juan Bosco" - Salcedo, Puno	Puno	460

Distribución de Material Deportivo a Instituciones y Organizaciones Deportivas a Nivel Nacional

N°	Institución	Región	N° Beneficiarios
328	I.E. N° 00170 "Naciente de Río Negro" - Rioja	San Martín	400
329	Munic. Dist. Alto Biavo - Bellavista	San Martín	7 520
330	Munic. Dist. Chipurana	San Martín	1 461
331	Munic. Dist. Habana - Moyobamba	San Martín	5 800
332	Munic. Dist. Soritor - Moyobamba	San Martín	600
333	Munic. Dist. Chipurana	San Martín	930
334	Munic. Dist. Nuevo Progreso - Tocache - San Martín	San Martín	1 951
335	Munic. Dist. San Cristóbal - Picota	San Martín	1 343
336	Munic. Dist. Papaplaya	San Martín	2 839
337	Munic. Dist. Pulluana - Picota	San Martín	
338	Munic. Dist. San Hilarión - Picota	San Martín	5 475
339	Munic. Tres Unidos - Picota	San Martín	730
340	Munic. Yorongos - Rioja	San Martín	900
341	Munic. Prov. Tarapoto	San Martín	5 000
342	Munic. Yorongos - Rioja	San Martín	900
343	Munic. Dist. Tabaloso	San Martín	6 660
344	Santa Isabel de Bahuanisho - Manatay, C. Portillo	Ucayali	22
TOTAL			459 616

5

PREMIAMOS
A NUESTROS
DEPORTISTAS

Reconocimiento
a la excelencia



50
PREMIAMOS
A NUESTROS
DEPORTISTAS

TRANSMITIMOS
LOS DATOS MÁS RELEVANTES DE LOS LOGROS
DEPORTIVOS OBTENIDOS - 2014

S/. 12 252 468

INVERTIMOS EN LA PARTICIPACIÓN Y
ORGANIZACIÓN DE EVENTOS INTERNACIONALES

1 310

MEDALLAS EN EVENTOS INTERNACIONALES

41

DISCIPLINAS DEPORTIVAS

Reconocimiento

a la excelencia

LOGRAMOS INCREMENTAR
LA PARTICIPACIÓN DE
NUESTROS DEPORTISTAS
EN EVENTOS
INTERNACIONALES, EN UN
60% Y 33% RESPECTO AL
2012 Y 2013.





5.1 Deportistas Destacados en el I Semestre del 2014

Reconocimos y premiamos el esfuerzo y perseverancia de nuestros deportistas de alta competencia y entrenadores, por los logros internacionales obtenidos en el primer semestre del año, mediante premios entregados en una concurrida y colorida ceremonia, con la presencia del Presidente del IPD, Directores Nacionales y demás autoridades deportivas.

En este acto se reconoció a 193 deportistas y 47 entrenadores que obtuvieron logros internacionales en las diferentes disciplinas, como ajedrez, atletismo, maratonistas, bádminton, bochas, boxeo, canotaje, ciclismo, esquí acuático, judo, karate, lucha, natación aguas abiertas, natación, remo, squash, taekwondo, tenis, tenis de mesa, vela. También se premió a los deportistas que pertenecen a los Centros de Entrenamiento hacia el Alto Rendimiento.

Cabe resaltar que obtuvimos 193 medallas en los distintos eventos internacionales, donde atletismo logró el mayor número preseas, tal como se detalla en el siguiente cuadro:

MEDALLAS
OBTENIDAS
193



Atleta Andy Martínez Chiroque, ganador de la medalla de oro en 100 mts planos 2014.

Cuadro N° 31

Distribución de los Logros Deportivos alcanzados por Nuestros Deportistas en el I semestre 2014

N°	Disciplina	Medalla			
		Oro	Plata	Bronce	Total
1	Ajedrez	1	1	0	2
2	Atletismo	10	18	9	37
3	Bochas	1	2	0	3
4	Boxeo	0	1	3	4
5	Canotaje	0	2	0	2
6	Ciclismo	1	1	0	2
7	Esquí Acuático	11	3	11	25
8	Judo	1	2	3	6
9	Karate	0	6	1	7
10	Lucha Amateur	2	2	10	14
11	Natación	4	3	22	29
12	Remo	0	1	8	9
13	Squash Racket	4	0	5	9
14	Tabla	2	1	10	13
15	Taekwondo	0	0	6	6
16	Tenis	3	3	0	6
17	Tenis de Mesa	2	0	2	4
18	Triatlón	2	0	2	4
19	Vela	2	3	6	11
Total		46	49	98	193

5.2 Deportistas Destacados en el II Semestre del 2014

En la ceremonia del segundo semestre se reconoció a 681 deportistas y a 70 entrenadores que obtuvieron logros internacionales en diferentes disciplinas deportivas, como karate, taekwondo, ajedrez, atletismo, bádminton, esquí acuático, gimnasia, natación, kung fu, tabla, voleibol, lucha libre, tiro y demás deportes. Asimismo, de manera especial se destacó la premiación de nuestros deportistas que obtuvieron una destacada actuación en los XVII Juegos Deportivos Bolivarianos Trujillo 2013.

En la cita estuvieron presentes el Presidente del IPD y diversas autoridades del deporte peruano. La ceremonia se realizó

en el Hotel Los Delfines, en donde directivos, deportistas y familiares, disfrutaron de un momento de camaradería y un justo reconocimiento de parte del IPD.

Cabe resaltar, que se otorgó un incentivo económico a los deportistas que obtuvieron medallas en los últimos Juegos Bolivarianos.

En el siguiente cuadro detallamos la cantidad de medallas internacionales obtenidas por nuestros deportistas en el segundo semestre del año:

Cuadro N° 32

Distribución de las Medallas Logradas en Eventos Internacionales al II Semestre 2014

N°	Disciplina	Oro	Plata	Bronce	Total	N°	Disciplina	Oro	Plata	Bronce	Total
1	Actividades Subacuáticas	4	4	4	12	21	Hockey sobre césped		16		16
2	Ajedrez	13	12	15	40	22	Judo	8	4	30	42
3	Atletismo	18	14	27	59	23	Karate	28	11	31	71
4	Automovilismo	1			1	24	Kung Fu	23	18	7	48
5	Bádminton	13	6	17	36	25	Lev. de Pesas	17	25	20	62
6	Básquetbol		12		12	26	Lev. de Potencia	1			1
7	Básquetbol en silla de ruedas			9	9	27	Lucha Amateur	8	21	24	53
8	Billar	3	4	7	14	28	Muay Thai	9	3	1	13
9	Bochas		1	9	10	29	Natación	22	17	53	92
10	Boxeo		1	3	4	30	Paleta Frontón	4		13	17
11	Canotaje		1	8	9	31	Remo	8	31	19	58
12	Ciclismo	3	3		6	32	Rugby			12	12
13	Deportes Ecuestres		8	4	12	33	Squash Racket	2	5	21	28
14	Esgrima	2	6	6	14	34	Tabla	13	11	6	30
15	Esquí Acuático	4	3	5	12	35	Taekwondo	11	13	24	48
16	Fisicoculturismo	6	4	4	14	36	Tenis	5	4	5	14
17	Fútbol			18	18	37	Tenis de Mesa	2	5	79	86
18	Fútbol Sala			12	12	38	Tiro	14	19	24	57
19	Gimnasia	7	4	22	33	39	Triatlón		1	1	2
20	Golf	2	3	1	6	40	Vela	13	6	7	26
						41	Voleibol	12			12
						Total		276	295	546	1 117

ENTRE CAMPEONES



5.3 Colibrí de Plata y Antorcha Olímpica

El Premio Nacional del Deporte "Colibrí de Plata" es el título que otorga anualmente el Estado Peruano, a través del Instituto Peruano del Deporte a los deportistas peruanos y federaciones deportivas que en el calendario deportivo del año anterior se hayan distinguido por sus resultados deportivos o por una trayectoria destacada y ejemplar para la sociedad.

En esta colorida ceremonia en la que se premió a nuestros deportistas más destacados del 2013, en las diferentes categorías, nuestro representante en la disciplina deportiva de Tiro. Nicolás Pacheco, fue galardonado como mejor deportista del 2013 con el Premio Nacional del Deporte "Colibrí de Plata" y la "Antorcha Olímpica", por ser reconocido como el Mejor Deportista 2013, en mérito a su gran desempeño deportivo en la categoría de 17 a 20 años varones; al consagrarse campeón mundial de fosa olímpica y obtener la medalla de oro durante los XVII Juegos Bolivarianos 2013, en la modalidad de skeet.

Categoría Absoluta Varones

Benoit Clemente Rothfus de la disciplina de Tabla.
Alexander Zimmermann Vega de la disciplina de Vela.
Jorge MC Farlane en la disciplina de Atletismo.

Categoría Absoluta Damas

Isabel Mallory Aco de la disciplina de Karate.
Thalia Malqui Peche en la disciplina de Lucha
María Cuglievan en la disciplina de Esquí Acuático.

Categoría 17 a 20 años Varones

Hernan Viera Espinosa en la disciplina de Levantamiento de Pesas.
Alvaro Delgado Cueto en la disciplina de Taekwondo.

Categoría 17 a 20 años Damas

Ingrid Aranda Javes en la disciplina de Karate.
Sandra Collantes de Riglos en la disciplina de Gimnasia.
Zulema Arenas Huacasi en la disciplina de Atletismo.

Categoría menores de 17 años Varones

Diego Elías Chehab en la disciplina de Squash.
Alonso Collantes en la disciplina de Vela.
Michael Patiño Villagra en la disciplina de Judo.

Categoría menores de 17 años Damas

Daniela Macías Brandes en la disciplina de Bádminton.
Paula Paredes Bustamante de la disciplina de Ajedrez.
Hiromi Sánchez Cuya en la disciplina de Karate.

Premios Especiales

María Muñoz Machuca, mejor deportista escolar damas, en la disciplina de Natación.
Brian Escalante Ramírez mejor deportista escolar varones, en la disciplina de Ajedrez.

Julia Huapaya Martínez mejor deportista de la categoría master, en la disciplina de Atletismo.

Pedro Pablo de Vinatea mejor deportista con discapacidad, en la disciplina de Bádminton.

Categoría por Equipos Mayores - Kata Masculino

Jimmy Moreno Moreyra.
John Trebejo Fernández.
Oliver del Castillo Delgado.

Categoría por Equipos Menores - Voleibol Femenino

Barbara Briceño.
Andrea Urrutia.
Katherine Regalado.
Angela Leyva.
Shiamara Almeyda.
Yomira Villacorta.
Hillary Palma.
Maguilaura Frías.
Violeta Delgado.
Rosa Valiente.
Luciana Del Valle.

6

INVERSIÓN EN
INFRAESTRUCTURA

Proyectándonos
para los Juegos Panamericanos Lima 2019

6 INVERSIÓN EN
INFRAESTRUCTURA

TRANSMITIMOS
LOS DATOS MÁS RELEVANTES DE LOS LOGROS
DEPORTIVOS OBTENIDOS - 2014

S/. 93 834 830

MILLONES INVERTIMOS EN LA CONSTRUCCIÓN Y
REHABILITACIÓN DE INFRAESTRUCTURA DEPORTIVA

8
PROYECTOS CON MIRAS A LA ORGANIZACIÓN DE LOS
JUEGOS PANAMERICANOS LIMA 2019

45%
DE INCREMENTO RESPECTO AL 2013

Proyectándonos

para los Juegos Panamericanos Lima 2019

EN VIRTUD DEL **DESARROLLO**
DE NUESTROS DEPORTISTAS
DE ALTA COMPETENCIA,
PRIORIZAMOS LA ENTREGA
DE INFRAESTRUCTURA EN
ÓPTIMAS CONDICIONES
CON MIRAS A LA
REALIZACIÓN DE LOS JUEGOS
PANAMERICANOS LIMA 2019





6.1 Proyectos de Inversión

Contar con infraestructura deportiva moderna y los adelantos tecnológicos actuales son una exigencia constante de parte de los deportistas de alta competencia para mejorar sus rendimientos y nivel competitivo.

Es por ello que el IPD, durante el 2014, ha invertido la suma de S/. 93 834 830 para mejorar y/o construir infraestructura deportiva. El detalle de las inversiones se muestra en el cuadro siguiente:



Polideportivo 1 del Centro de Alto Rendimiento de la VIDENA para la disciplina de básquet.

Cuadro N° 33

Inversión realizada en Infraestructura Deportiva en el 2014 por Proyecto

N°	Nombre del Proyecto	Código SNIP	PIM 2014 (S/.)	Ejecución financiera (S/.)	Saldo (S/.)
1	Ampliación y remodelación de la Piscina Olímpica de Trujillo	62368	1 590 133	602 174	987 959
2	Ampliación y remodelación del Complejo Deportivo Andrés A. Cáceres de Villa María del Triunfo - II Etapa	66624	3 323 595	440 667	2 882 928
3	Ampliación y remodelación del Complejo Deportivo IPD San Juan de Miraflores, San Juan de Miraflores-Lima-Lima	78072	1 248 500	423 461	825 040
4	Mejoramiento de los servicios deportivos en el Complejo Elías Aguirre, Distrito de Chiclayo, Provincia de Chiclayo, Región Lambayeque	208959	17 606 575	214 463	17 392 112
5	Remodelación del Coliseo Deportivo de Huaraz	59368	1 111 345	1 111 343	2
6	Mejoramiento de los servicios deportivos de la Villa Deportiva Nacional - VIDENA, San Luis, Lima	216050	98 785 721	90 382 758	8 402 964
7	Rehabilitación y equipamiento de la infraestructura del Estadio Nacional de Lima	Exonerado	7 403 103	652 464	6 750 639
8	Construcción del Centro de Alto Rendimiento de Voleibol - Villa Deportiva Nacional - San Luis - Lima	150465	7 500	7 500	0
Total			131 076 472	93 834 830	32 241 642

A) Nuestros Principales Proyectos

de Inversión Ejecutados en el 2014

A.1 Descripción por Proyectos de Inversión

En el año 2014 se ejecutaron obras y efectuó el servicio de mantenimiento correctivo a las distintas infraestructuras deportivas a nivel nacional. Asimismo, se trabajó en la preparación de los proyectos y expedientes técnicos de las infraestructuras a ser construidas en el marco de la realización de los Juegos Panamericanos 2019.

1.1. Remodelación del Coliseo Deportivo de Huaraz

La obra consistió en la instalación de piso vinílico, la remodelación de vestuarios, servicios higiénicos y cambio total de la cobertura termo acústica del techo, con una inversión de S/. 1 111 343.

1.2. Mejoramiento de los servicios deportivos de la Villa Deportiva Nacional - VIDENA, San Luis, Lima

Con la finalidad de contar con una infraestructura acorde a los estándares internacionales y en óptimas condiciones para el entrenamiento de nuestros deportistas, como también, sede de las competencias de las distintas disciplinas deportivas a llevarse a cabo en los Juegos Panamericanos Lima 2019, se ha determinado la implementación de los siguientes componentes:

- **Polideportivo 1**

Subdividido en dos sectores independientes: Sector 1, destinado a la práctica de Balonmano y Básquetbol, consta de cuatro canchas de entrenamiento y dos de competencia, baños públicos para las tribunas Norte y Sur, auditorio, gimnasio y un escenario para eventuales presentaciones y/o premiaciones. Ocasionalmente se han contemplado tribunas retractiles de asiento corrido.

Sector 2, destinado a la práctica de Gimnasia Rítmica y Artística, cuenta con gimnasios, vestuarios para varones y damas, baños para técnicos, un área de uso múltiple, oficinas administrativas y tres salas de reuniones.

Entre ambos sectores se ha incluido un módulo de cuatro vestuarios de atletas, dos vestuarios de árbitros y una sala de análisis de doping con baño al que se puede acceder de una circulación exclusiva de deportistas (corredor) con la finalidad de poder evitar los cruces de tránsito de público durante los eventos.

Asimismo, se ha provisto de una ruta alterna de evacuación.

- **Polideportivo 2**

Consta de un volumen de dos niveles para ambientes deportivos y servicios, donde en un sector del primer nivel se encuentran dos salas de capacitación.

El primer nivel está destinado a la práctica de las disciplinas deportivas de Karate, Judo, Kung Fu, Tiro, Halterofilia; cuenta con un gimnasio de recuperación, ambiente conformado de pórticos de concreto armado con un techo de losa maciza y que en cuya distribución se ha considerado separaciones con cortinas levadizas para una mayor flexibilidad de los ambientes.

Este nivel también está destinado a la práctica de la disciplina de Bowling que se encuentra en proceso de implementación del piso en cemento frotachado para la instalación del equipamiento correspondiente.

En el segundo nivel, formado por un techo con vigas metálicas, se distribuyen las disciplinas deportivas de Lucha Libre, Taekwondo, Tenis de Mesa, Esgrima y Bádminton; donde el ambiente deportivo para ésta última disciplina cuenta con tribunas retractiles de asiento corrido.

Para ambos niveles, los servicios higiénicos han sido planteados y subdivididos de tal manera que se cuenten con núcleos independientes para deportistas, entrenadores y público.



Polideportivo 1 del Centro de Alto Rendimiento de la VIDENA, para la disciplina de Béisquet



Velódromo de madera, para la disciplina de ciclismo, Centro de Alto Rendimiento de la VIDENA.



Albergue deportivo, Centro de Alto Rendimiento de la VIDENA.

• Residencia de deportistas

Cuenta en su primer nivel un lobby, área de administración, salas de capacitación, sala de internet, sala de estar y TV, una sala de usos múltiples, cocina, comedor, lavandería, terraza y ambientes de servicio con baños y depósitos.

En el segundo nivel cuenta con 30 habitaciones dobles, 15 de las cuales son dormitorios acondicionados para personas con discapacidad; luego en los pisos del tres al cinco, se han distribuido 32 habitaciones dobles por piso, para albergar un total de 237 personas.

Para facilitar la circulación de los deportistas, se ha contemplado la habilitación de tres ascensores, dos públicos y uno de servicio; dos escaleras de evacuación con vestíbulo previo y una escalera principal integrada al corredor y hall principal.

• Velódromo y pista de calentamiento

Implementación de la pista de competencia de madera, con acceso al Pelouse donde se sitúan los deportistas con sus equipos a través de un túnel vehicular de concreto que permita el ingreso de vehículos de primero auxilios.

Se ha dispuesto a lo largo del perímetro interior de la pista una serie de espacios techados en base a una estructura metálica con una cobertura de lona para que las delegaciones puedan instalarse durante las pruebas.

Debajo de las graderías se han instalado ambientes para baños y/o vestidores de deportistas, oficinas, sala de reuniones, cuartos técnicos, sala de doping; todos ellos integrados mediante de un corredor de acceso desde la Pelouse.

Las tribunas tienen una capacidad para 394 espectadores con un acceso a través de cuatro escaleras y una rampa, todas ellas con cemento semipulido con barandas de metal.

1.3. Ampliación y remodelación de la Piscina Olímpica de Trujillo

Corresponde a la ejecución de algunos componentes adicionales que permitirán entregar un mejor servicio a nuestros deportistas y al público usuario en general.

- Adquisición y adecuación de mobiliario y equipo de comunicación.
- Adquisición de equipos de computo.

- Instalación de un sistema de video vigilancia.
- Servicio de suministro e instalación del sistema de utilización de 10 KV.

1.4. Ampliación y remodelación del Complejo Deportivo IPD San Juan de Miraflores


Este complejo es un espacio deportivo al servicio de la comunidad del cono sur de Lima, el cual carece de una adecuada infraestructura para la práctica deportiva; por tal motivo, se ha determinado implementar los siguientes componentes:

- Instalación del campo de fútbol de grass sintético

Intervención del campo de fútbol existente con la instalación de césped artificial, con un presupuesto de S/. 899 518.

- Instalación de equipos de iluminación y cerco perimetral

Con la finalidad de abastecer de iluminación artificial y cercar perimetralmente con mallas de nylon el campo deportivo, se proyecta invertir la suma de S/. 344 660.



Piscina olímpica de Trujillo, Región La Libertad.



1.5. Ampliación y remodelación del Complejo Deportivo Andres A, Cáceres de Villa María del Triunfo - II Etapa

Ejecución del proyecto distribuido en los siguientes componentes:

- Implementación de una pista atlética sintética

Con el propósito de permitir el desarrollo docente y deportivo, tanto para la masificación deportiva, como para la práctica de alta competencia; se prevé la implementación de una pista atlética de ocho carriles con capa superficial sintética, con medias lunas y corredores para la modalidad de salto largo, con los reglamentos emanados por la Asociación Internacional de Federaciones de Atletismo. El presupuesto base estimado asciende a la suma de S/. 3 212 326.

- Módulo de servicios higiénicos

Ejecución del proyecto arquitectónico del módulo de servicios higiénicos, dividido en dos ambientes, para hombres y para mujeres, ambos con sus respectivos baños y vestidores; adicionalmente se contará con una cisterna para el abastecimiento de agua. Con un presupuesto estimado de S/. 511 000.

- Obras exteriores

A raíz del mal manejo del recurso hídrico proveniente de la red pública (riego por inundación), es necesario contar con la construcción de una cisterna y de un cuarto de bomba; con lo cual se logrará tener una adecuada tencificación del riego mediante un sistema de riego presurizado en un área proyectada de 45 400 m², con una inversión de S/. 703 184.

- Cerco perimétrico

Se destina una inversión de S/. 2 039 486 para la rehabilitación y recuperación del nivel de seguridad perimétrico del complejo.

- Vías de circulación interna

Implementación de vías de circulación vehicular y peatonal con capa superficial asfáltica, con una inversión programada de S/. 2 035 877.



Polideportivo 2 del Centro de Alto Rendimiento de la VIDENA, para la disciplina de bádminton.



Coliseo cerrado Puente del Ejército, región Lima.



Cancha del campo deportivo Matute, región Lima.



Mini complejo deportivo de Carabaylo, región Lima.



Programa Nacional de Mantenimiento de Infraestructura Deportiva

El IPD apuesta por entregar servicios de infraestructura deportiva adecuados y seguros para la práctica de las diversas actividades deportivas, así como la disponibilidad de estas para la realización de eventos deportivos. El 2014, se ha brindado servicio de mantenimiento correctivo a infraestructuras deportivas de 22 regiones. La inversión realizada fue de S/. 6 159 110.

La inversión efectuada por Consejo Regional del Deporte se detalla en el cuadro siguiente:

Cuadro N° 34


Inversión por Consejo Regional para el Mantenimiento Correctivo de Infraestructuras Deportivas 2014

N°	Consejos Regionales	PIM 2014 (S/.)	Ejecutado (S/.)
1	Áncash	114 736	114 736
2	Amazonas	97 823	97 823
3	Arequipa	27 609	12 567
4	Apurímac	2 100	2 100
5	Ayacucho	615 491	615 491
6	Cajamarca	137 430	137 430
7	Cusco	318 860	313 110
8	Huancavelica	60 000	60 000
9	Huánuco	264 486	264 486
10	Ica	47 037	46 617
11	Junín	458 040	426 432
12	La Libertad	262 949	206 389
13	Lambayeque	234 200	226 026
14	Moquegua	316 365	316 357
15	Pasco	189 485	189 485
16	Piura	17 452	17 452
17	Puno	4 900	4 900
18	San Martín	2 745	2 745
19	Tacna	75 345	11 995
20	Tumbes	496 119	433 323
21	Lima Provincias	63 678	62 177
22	Complejos Deportivos de Lima	2 993 150	2 597 562
Total		6 800 000	6 159 110

7

SUBVENCIONES

Apoyamos a las
Federaciones Deportivas Nacionales
y al Comité Olímpico Peruano





TRANSMITIMOS
LOS DATOS MÁS RELEVANTES DE LOS LOGROS
DEPORTIVOS OBTENIDOS - 2014

42 257 206

BRINDAMOS A TRAVÉS DE SUBVENCIONES
ECONÓMICAS A LAS FDN Y AL COP

4 904

EVENTOS INTERNACIONALES

37

FDN APOYADAS Y EL COP

Apoyamos a las

*Federaciones Deportivas Nacionales
y al Comité Olímpico Peruano*

**A TRAVÉS DEL APOYO
ECONÓMICO A LAS FDN Y EL
COP, NUESTROS DEPORTISTAS
INCREMENTARON SUS
PARTICIPACIONES EN
EVENTOS INTERNACIONALES
EN UN 32% RESPECTO AL 2013.**



7.1 Subvenciones a Federaciones Deportivas y al COP

Las subvenciones brindadas a las Federaciones Deportivas Nacionales (FDN) y al Comité Olímpico Nacional (COP) tienen como propósito garantizar la sostenibilidad de la preparación y participación de nuestros atletas que nos representan en las competencias mundiales y del circuito olímpico, con miras a la mejora de su rendimiento deportivo a nivel internacional.

Este apoyo se centra especialmente en dotar de recursos económicos para la contratación de entrenadores, participación en eventos deportivos nacionales e internacionales, pagos de cuotas de afiliación y/o membresía, apoyo para aspectos administrativos, acondicionamiento y/o mejoramiento de infraestructura deportiva, adquisición de material y/o equipamiento deportivo; y capacitación.

En el 2014 se entregó en total S/. 42 257 206, a favor de 37 FDN y al COP, donde las Federaciones de Voleibol, Atletismo, Karate y Levantamiento de Pesas, fueron las que mayor monto de subvención obtuvieron.

El desgregado de las subvenciones otorgadas el 2014 por rubros se muestra en el siguiente gráfico:



Atletas nacionales subvencionadas en eventos internacionales, en la modalidad de 3 000 mts planos.

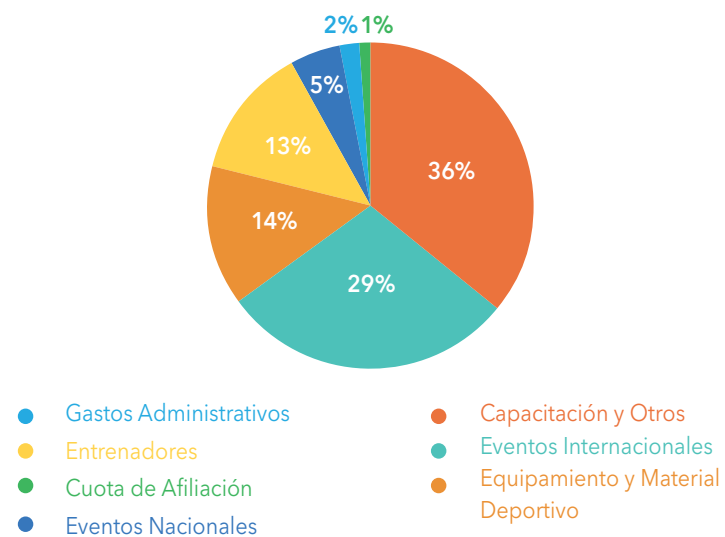
La distribución de las subvenciones por FDN se muestra en el siguiente cuadro:

Cuadro N° 35

Distribución de las Subvenciones 2014 por Persona Jurídica

N°	Persona Jurídica	S/.
1	Actividades Subacuáticas	111 600
2	Atletismo	1 715 225
3	Bádminton	1 021 535
4	Básquetbol	619 125
5	Béisbol	106 800
6	Bochas	159 764
7	Bowling	349 999
8	Canotaje	154 266
9	Deporte Ecuestre	206 300
10	Esgrima	669 901
11	Esquí Acuático	744 262
12	FEDUP	100 000
13	Fisicoculturismo	314 950
14	Gimnasia	1 164 427
15	Golf	782 999
16	Handball	307 100
17	Hockey	352 095
18	Judo	1 086 400
19	Karate	1 536 872
20	Levantamiento de Pesas	1 438 231
21	Lucha Amateur	710 536
22	Motonáutica	180 000
23	Muay Thai	234 884
24	Natación	1 196 530
25	Paleta Fronton	88 207
26	Remo	1 554 265
27	Rugby	378 370
28	Softbol	522 925
29	Tabla	1 009 288
30	Taekwondo	523 076
31	Tenis	1 259 007
32	Tenis de Mesa	444 460
33	Tiro	1 052 488
34	Tiro con Arco	241 860
35	Triatlón	167 535
36	Vela	905 857
37	Voleibol	4 148 017
38	COP	14 698 050
Total		42 257 206

Gráfico N° 09 Distribución de las Subvenciones 2014 a las FDN y al COP por Rubro (Porcentaje)



Fuente: Unidad de Estadística y Preinversión

FEDERACIONES BENEFICIADAS

37

INCREMENTO RESPECTO AL 2013

16%

INVERSIÓN EN CIFRAS

S/. 42 257 206



Atleta nacional subvencionada en competencias internacionales de lanzamiento de jabalina.

Participación en Eventos Internacionales

Logramos que nuestros deportistas participen en 438 eventos deportivos de carácter internacional, beneficiando a 4 904 atletas a través de 45 FDN y el COP, con un gasto de S/. 12 252 468. Gracias a ésto, incrementamos la cantidad de participantes en un 60% respecto al 2012 y 33% al 2013, tal como se muestra en el gráfico N° 10. Cabe destacar que se ha asistido a mayor número de torneos internacionales en comparación con los años anteriores, tal como se muestra en el siguiente gráfico N° 11.

Gráfico N° 10 Comparativo de Participantes en Eventos Internacionales de las FDN y COP (Número de Deportistas Participantes por Año)

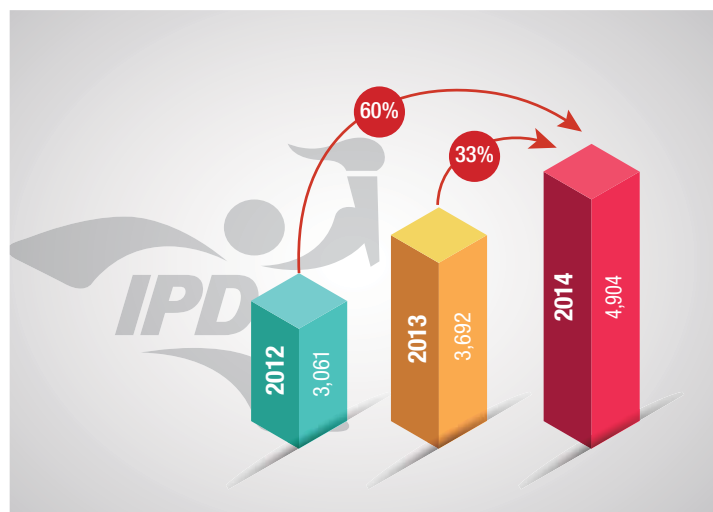
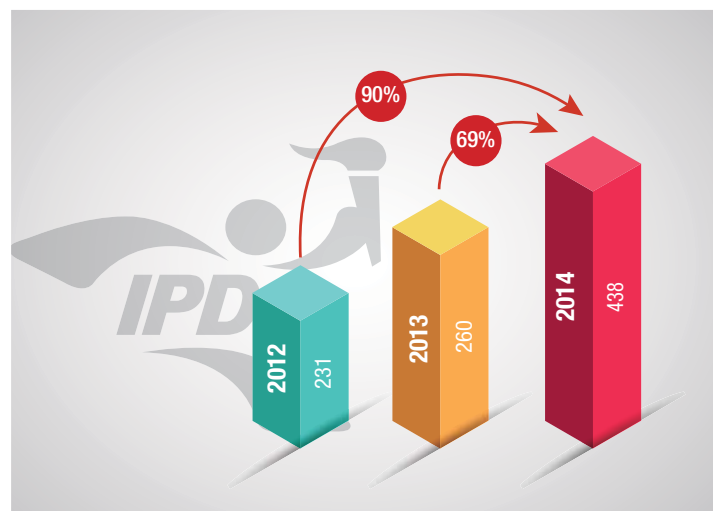


Gráfico N° 11 Comparativo de Eventos Internacionales Asistidos por las FDN y COP (Número de Eventos por Año)



Fuente: Unidad de Estadística y Preinversión



Juegos Olímpicos de la Juventud Nanjing 2014, disciplina de fútbol.

Cuadro N° 36

Participaciones en Eventos Internacionales por las FDN y el COP

Federación Deportiva/ Denominación del Evento	N° Deportistas
Actividades Subacuáticas	4
XXIX Campeonato Mundial de Pesca Submarina Perú 2014	4
Ajedrez	409
XIIX Torneo Internacional Capablanca - Cuba	1
Base de Entrenamiento - España	1
41° Olimpiada Mundial de Ajedrez - Noruega	5
Campeonato Continental Femenino - Argentina	5
Base de Entrenamiento - Colombia	6
Campeonato Continental - Brasil	7
Copa IPD Internacional - Perú 2014	384
Atletismo	154
15th IAAF World Indoor Championship-Polonia	1
Campeonato Sudamericano Maraton - Santiago	2
Base de Entrenamiento Velocidad y Saltos Brasil	3
Base de Entrenamiento Juegos Panamericanos Toronto 2015 - Cuba	2
TCS New York City Marathon 2014 - U.S.A.	3
III Copa Panamericana - Canadá	3
Maraton Internacional - México 2014	3
Copa del Mundo de Marcha - China	4
Campeonato Mundial - Dinamarca	7
XVI Campeonato Mundial Juvenil - USA	8
MT SAC Relays USA y Payton Jorda - USA	9
Campeonato Sudamericano - Bolivia	10
Campeonato Iberoamericano - Brasil	17
XXIX Campeonato Sudamericano - Paraguay	24
VI Campeonato Sudamericano - Uruguay	25
XXII Campeonato Sudamericano - Colombia	33
Bádminton	110
III Campeonato Panamericano - Cuba	1
K&D Graphics Yonex Grand Prix - USA	1
I Open Junior Internacional - Argentina	3
Challenge - Puerto Rico	3
XV Torneo Giraldilla Bádminton - Cuba	4
29th Internacional Cup - Brasil	7
III Internacional - Venezuela	7
VIII Internacional Suriname	7
XIX Campeonato Panamericano - Canadá	8

Federación Deportiva/ Denominación del Evento	N° Deportistas
Campeonato Sudamericano Infantil/Juvenil/ Mayores - Guatemala	12
I Junior Sub19 Internacional - Perú	15
Campeonato Panamericano - Guatemala	20
XIX Internacional - Perú	22
Básquetbol	165
Gira A Buenos Aires - Argentina	8
Campeonato Sudamericano - Ecuador	11
Campeonato Sudamericano - Venezuela	14
Campeonato Sudamericano - Venezuela	15
Gira Internacional de Preparación - Ecuador	15
Gira A Guayaquil - Ecuador	16
Gira A La Habana - Cuba	16
Torneo Internacional Femenino - Perú	16
Campeonato Sudamericano - Venezuela	18
Gira A La Habana - Cuba	18
Torneo Internacional Masculino - Perú	18
Billar	7
Campeonato Panamericano - Colombia	1
Campeonato Mundial - Corea del Sur	2
Campeonato Panamericano - Colombia	4
Bochas	11
Campeonato Internacional Orlando - Chile	3
Campeonato Mundial Juvenil - Italia	3
Campeonato Sudamericano Damas - Argentina	5
Bowling	26
Campeonato Mundial Juvenil - Hong Kong	4
Campeonato Sudamericano Mayores - Chile	4
Campeonato Sudamericano Juvenil - Chile	6
Base de Entrenamiento - México	12
Boxeo	12
Base de Entrenamiento - Cuba	12
Canotaje	34
Juegos Escolares y Juveniles - Cuba	12
Campeonato Sudamericano Canoas - Chile	22
Ciclismo	103
Campeonato Panamericano Pista - México	1
UCI Mountain Bike Marathon - Sudafrica	2
Campeonato Panamericano Mountain - México	3
Campeonato Panamericano de Ruta - México	5
Internacional Fiesta de Ambato - Ecuador	5



Participaciones en Eventos Internacionales por las FDN y el COP

Federación Deportiva/ Denominación del Evento	N° Deportistas	Federación Deportiva/ Denominación del Evento	N° Deportistas
Internacional Quito - Ecuador	5	Campeonato Sudamericano Adultos - Bolivia	12
Copa Quaker Cannondale Noveados - Chile	6	Campeonato Internacional Pre infantil/Infantil/ Juvenil - Perú	17
Base de Entrenamiento - Cuba	9	Base de Entrenamiento - Perú	18
Campeonato Panamericano - Brasil	9	Campeonato Sudamericano - Paraguay	18
Campeonato Continental BMX - Ecuador	27	Base de Entrenamiento - Colombia	19
Campeonato Panamericano Pacífico - Perú	31	Golf	50
Ecuestre	1	Junior Open Championship - Inglaterra	2
FEI Americas Jumping - Chile	1	Campeonato Menores - Perú	6
Esgrima	55	XXVIII Campeonato Sudamericano - Brasil	6
Base de Entrenamiento - USA	1	Campeonato Sudamericano Amateur - Perú	8
Campeonato Panamericano - Aruba	4	Campeonato Sudamericano - Colombia	8
Campeonato Panamericano - Costa Rica	5	LXIX Copa Los Andes - Argentina	10
Panamericano Juvenil Cadetes - Guatemala	6	Open - Perú	10
Base de Entrenamiento Sable - Cuba	9	Handball	130
Base de Entrenamiento Espada - Cuba	9	Campeonato Sudamericano - Colombia	16
Campeonato Sudamericano - Argentina	10	Encuentro Internacional Handball - Chile	25
Base de Entrenamiento Florete - Cuba	11	Base de Entrenamiento - Perú	26
Esquí Acuático	52	IHF Trophy Tournament - Colombia	30
Campeonato Mundial Juvenil - Perú	4	Base de Entrenamiento - Ecuador	33
Torneo Región Panamericana - Colombia	9	Hockey	73
XXXII Campeonato Latinoamericano - México	9	World League Round 1 Damas - México	18
Base de Entrenamiento - Perú	15	Base de Entrenamiento - Argentina	55
Base de Entrenamiento - Perú	15	Judo	192
Fisicoculturismo	45	Tallin European Open - Estonia	1
Campeonato Mundial Amateur - Brasil	1	Grand Slam Abu Dhabi - Emiratos Arabes	4
Arnolds Classic Sudamericano - Brasil	4	Copa Panamericana Bridgetown- Barbados	5
8th Anual Arnold Amateur/ International Bodybuilding Fitness - USA	12	Campeonato Mundial Adultos - Rusia	5
Campeonato Sudamericano - Colombia	28	Campeonato Panamericano Sub13 Sub15 - Puerto Rico	6
Gimnasia	135	Oceanian Open - Australia	6
Base de Entrenamiento Excalibur - USA	1	Base de Entrenamiento - Japón	7
Campeonato Sudamericano - Colombia	1	Grand Slam - Japón	7
Junior Pan American Championship - USA	1	Open Panamericano Miami - USA	7
Campeonato Panamericano Juvenil - Brasil	3	Campeonato Panamericano - El Salvador	8
Campeonato Copa del Mundo - Colombia	4	Campeonato Mundial Juvenil - USA	9
45° Campeonato Mundial - China	5	Campeonato Panamericano Mayores - Ecuador	10
Campeonato 40th Parkettes - USA	6	Gira A Europa Grand Slam Paris - Francia	10
Base de Entrenamiento CEO - USA	7	Copa Jita Kioey - Perú	11
Campeonato Panamericano Adultos - Canadá	7	Campeonato Sudamericano Sub18 - Bolivia	13
Preparación Mayores y Juveniles - USA	8	Base de Entrenamiento - Chile	26
Preparación Mayores - Brasil	8		

Participaciones en Eventos Internacionales por las FDN y el COP

Federación Deportiva/ Denominación del Evento	N° Deportistas	Federación Deportiva/ Denominación del Evento	N° Deportistas
Desafío Internacional - Argentina	26	Campeonato Panamericano Cadetes	11
Campeonato Sudamericano Sub13 Sub15 - Perú	31	Junior Pan American Wrestling Championships	11
Karate	247	Festival Olímpico Panamericano	11
Open Paris - Francia	10	Base de Entrenamiento	12
22nd World Senior Championship- Alemania	12	Base de Entrenamiento	19
1 Premier League Grand Final - Austria	12	XI Campeonato Sudamericano Lucha Libre	23
Base de Entrenamiento (selección de México) - Perú	13	2° Edición Torneo Alberto Arbezu In Memoriam	30
Base de Entrenamiento (selección de Ecuador) - Perú	14	Torneo Copa Manabi	35
Base de Entrenamiento (selección de Uruguay) - Perú	14	Motociclismo	15
Base de Entrenamiento - España	18	Dakar 2015	2
Base de Entrenamiento - Republica Dominicana	19	Campeonato Latinoamericano Motocross	13
XXIV Campeonato Sudamericano Kata y XIV Campeonato Sudamericano Juvenil - Bolivia	26	Motonáutica	26
XXVIII Campeonato Panamericano - Perú	31	Campeonato Sudamericano Motos Acuáticas	6
XXV Campeonato Panamericano Under21- Perú	78	Copa de Confederaciones	20
Kick Boxing	8	Muay Thai	13
8th Wako Panamerican Championship - Argentina	8	XXV Campeonato Sudamericano	6
Kung Fu	33	IFMA World Championship	7
Campeonato Mundial Junior - Turquía	1	Natación	246
Copa Panamericana de Sanda - México	4	Base de Entrenamiento para los X Juegos Sudamericanos	1
Base de Entrenamiento - Cuba	12	20th FINA World Junior Diving Championship	1
X Campeonato Panamericana - Costa Rica	16	Campeonato Mundial FINA 25mts	2
Levantamiento de Pesas	139	Base de Entrenamiento para Sudamericano Mayores de Nado Sincronizado	2
Base de Entrenamiento - Bulgaria	4	17th Edition of International Camo Invitational	4
Campeonato Mundial Juvenil - Rusia	6	Campeonato Sudamericano Aguas Abiertas	4
X Campeonato Panamericano - Perú	16	Copa Pacífico de Clavados	5
XI Campeonato Sudamericano Sub17- Perú	16	Base de Entrenamiento	6
Base de Entrenamiento - Bulgaria	17	Copa Mario Egaña Garate	6
Campeonato Sudamericano - Venezuela	18	XX Torneo Internacional Infantil Juvenil	6
XXIV Campeonato Panamericano Mayores - Republica Dominicana	19	2° FINA World Junior Open Water Swimming	7
Copa Simón Bolívar Mayores - Venezuela	21	XVIII Campeonato Sudamericano	10
Base de Entrenamiento - Bulgaria	22	Grand Prix	12
Lucha Amateur	180	Campeonato Sudamericano Polo Acuático	13
Torneo Dave Schultz In Memoriam	8	Copa Pacífico Polo Acuático	13
2014 Dave Schultz Memorial Internacional	10	FINA World Men's Youth Water Polo	13
Torneo Copa Brasil	10	Torneo 4 Naciones	13
		XVIII Campeonato UANA Panamericano Junior Polo Acuático	13
		XIII Campeonato Sudamericano de Natación	15
		FG Senior Championship	17



Participaciones en Eventos Internacionales por las FDN y el COP

Federación Deportiva/ Denominación del Evento	N° Deportistas
Base de Entrenamiento Asistida Lima	19
Base de Entrenamiento	32
XXXIV Copa Pacífico de Natación	32
Paleta Fronton	20
XVII Campeonato Mundial Absoluto de Pelota Vasca	8
Base de Entrenamiento Pelota Vasca - Chile	12
Personas con Discapacidad Física	12
Torneo Mundial Basquet sobre silla de ruedas	12
Remo	47
Base de Entrenamiento - Chile	8
Base de Entrenamiento - México D.F.	9
Regata de Clasificación Continental Latinoamericana	14
Torneo Velocidad Jose Mazzini Otero Cotivel	16
Rugby	200
USA Sevens Rugby	12
Seven de la República	13
Torneo Amistoso Rugby XV's	14
Sudamericano Juvenil Rugby XV's M18	15
Sudamericano Valetín Martínez	24
Torneo Seven - Costa Rica	24
Torneo Seven de la República	24
Sudamericano Xv's Serie B	24
Campeonato Rugby Seven	25
Amistoso Selección Antofagasta	25
Softbol	55
Seven de la República	13
X Campeonato Sudamericano Femenino	15
I Torneo Nipon Country Club	27
Squash Racket	13
14° Campeonato Sudamericano Juvenil	6
IX Campeonato Sudamericano Absoluto	7
Tabla	109
Rip Curl Women's Pro San Bartolo - Lima	4
ISA World Bodyboard Championship	6
Hainan Wanning Riyue Bay Surfing Festival	6
Clínica de Entrenamiento - Nicaragua	9
Clínica de Entrenamiento	10
ISA World Standup Paddle and Paddleboard	10
Clínica de Entrenamiento Longboard	11

Federación Deportiva/ Denominación del Evento	N° Deportistas
Clínica de Entrenamiento Open	11
ISA 50th World Surfing Games	11
VISSLA ISA World Junior Surfing Championship	12
Clínica de Entrenamiento S18/S16	19
Taekwondo	136
Open WTF G-1	4
1st WTF Cadets Championship	5
Base de Entrenamiento	6
US Open Championship WTF	7
Campeonato Panamericano Kyorugui WTF G-4	7
Base de Entrenamiento CEAR - Cuba	8
Campamento de Entrenamiento	8
10th WTF World Junior Championship	11
9th World Pomsae Championship	14
Base de Entrenamiento	14
Base de Entrenamiento	14
Campeonato Panamericano Poomsae	16
Championship US Open	22
Tenis	284
APIA International Sydeny	1
Australian Open	1
Campeonato Sudamericano Individual B1	1
Circuito Cosat Junior	1
Circuito Cosat Junior	1
Circuito Cosat Junior Cochabamba	1
Circuito Cosat Junior Cochabamba	1
Copa Barranquilla - Name TBC, condor de Plata, Copa Milo Santiago, Cup Cordoba	1
Copa Indervalle, Copa Guayaquil Bowl	1
Daytona Beach	1
Base de Entrenamiento	1
Porsche Grand Prix, Portugal Open	1
Vero Beach	1
Base de Entrenamiento	1
Entrenamiento Buenos Aires	1
American Tennis Cup 12 años	1
Brasil F11 Future	1
Brasil F12 Future	1
Challenger de Cali	1
Challenger de Pereira	1
F10 Future - Chile	1

Participaciones en Eventos Internacionales por las FDN y el COP

Federación Deportiva/ Denominación del Evento	N° Deportistas
F8 Future - Chile	1
F9 Future - Chile	1
Circuito COSAT Junior	1
Circuito COSAT Junior	1
F6 Future - Colombia	1
F7 Future - Colombia	1
F8 Future - Colombia	1
Copa del Café, Copa Gated, Copa Barranquilla	1
Copa FVT, Copa Indervalle, Copa Guayaquil	1
Copa FVT, Copa Indervalle, Copa Guayaquil	1
Copa FVT, Copa Indervalle, Copa Guayaquil	1
Copa FVT, Copa Indervalle, Copa Guayaquil	1
Banana Bowl, Copa Gerdau, Campeonato Sudamericano Individual	1
COSAT 1er Open Junior - Chile	1
COSAT 2do Open Junior - Chile	1
COSAT 2do Open Junior U. Católica - Chile	1
COSAT Bowl - Uruguay	1
F1 Future - República Dominicana	1
F2 Future - República Dominicana	1
F3 Future - República Dominicana	1
F4 Future - República Dominicana	1
Gira COSAT	1
Gira COSAT	1
Junior Orange Bowl 12-14 años	1
Metropolia Orange Bowl 18 años	1
Torneo Banana Bowl	1
Torneo Caracas, Torneo Cali, Torneo Guayaquil	1
Torneo Profesionales F1 y F2 Future	1
Torneo Profesionales F2 Future	1
Torneo Profesionales F3 Future	1
Torneo Profesionales F4 Future	1
Torneo Profesionales F5 Future	1
Torneo Profesionales Future 7 - 8	1
Base de Entrenamiento - España	2
Little MO International 10 - 16 años	2
Centro de Entrenamiento - España	2
Eddie Herr International 18 años	2
III Abierto Juvenil Mexicano 18 años	2
ITF World Junior Tennis Finals	2
Junior Orange Bowl 16 años	2

Federación Deportiva/ Denominación del Evento	N° Deportistas
Junior Orange Bowl International 14 años	2
Kreis Duren Junior Cupa	2
La Balle Mimosa Loire - Atlantique	2
XXVIII Yucatán Cup 18 años	2
1° Open Junior 14 años - Chile	2
2° Open Junior 18 años	2
American Cupa 14-14-16-18 años	2
Eddie Herr Internacional 12-14-16-18 años	2
Open Junior Chirimoya Bowl 14-18 años	2
Bowl 14-16 años - Uruguay	2
XIX Torneo Internacional Junior UC 14-18 años	2
Gira COSAT	3
Fed Cup by BNP Paribas, Americas Zone Group	4
Torneo Copa Davis Perú vs Bolivia	4
Torneo Internacional Inka Bowl	5
Circuito Profesional Perú F1 - F2	5
Circuito Profesional Perú F3	5
Torneo Copa Davis Semi Finales Perú vs México	5
Campeonato Sudamericano 12 años	6
Campeonato Sudamericano 14 años	6
Campeonato Sudamericano Sub16	6
Copa Gated COSAT ITF 18 años	6
Coffee Bowl ITF 18 años	6
Copa Pacific Rubiales COSAT ITF 18 años	6
Grade 1 COSAT ITF 18 años - Ecuador	6
Perú Women F4	6
Perú Women F5	6
Perú Women F6	6
Ciurcuito Profesional F1-F2-F3 - Perú	6
Perú F7 Future	6
Perú F8 Future	6
Perú F9 Future	6
Copa Indervalle COSAT 14-16 años	7
Bowl COSAT 14-16 años - Guayaquil	7
COSAT 14-16 años - España	7
Cahellenger Copa Claro - Lima	7
Perú F6 Future	15
Perú F4 Future	16
Perú F5 Future	16



Participaciones en Eventos Internacionales por las FDN y el COP

Federación Deportiva/ Denominación del Evento	N° Deportistas	Federación Deportiva/ Denominación del Evento	N° Deportistas
Tenis de Mesa	119	Miami Olympic Class Regatta	4
XVI Campeonato Iberoamericano Mayores	3	Concentración Nacional Vela Clase Snipe	4
Campeonato Latinoamericano	6	Clínica de Entrenamiento	5
XXXII Campeonato Sudamericano Mayores	6	Campeonato Sudamericano Clase Byte	5
Campeonato Mundial por equipos	8	Campeonato Mundial Optimist	5
ITTF Global Junior Circuit Event y Campeonato Latinoamericano Juvenil Infantil	12	J/24 Midwinter Championship	5
Campeonato Sudamericano U15,U18, Circuito Mundial ITTF	16	Concentración del Equipo Nacional de Vela	6
IX Campeonato Latinoamericano U13	16	XIIV Campeonato Mundial Juvenil Sunfish	9
Base de Entrenamiento	20	Campeonato Mundial J/24	10
Campeonato Sudamericano U11 y U13	32	Concentración Nacional previa Juegos Sudamericanos	12
Tiro	46	XVII Campeonato Centro Sudamericano & del Caribe Sunfish	12
51st ISSF World Championship All Events	8	Campeonato Centro & Sudamericano Laser	14
Campeonato Regional Sudamericano	15	Concentración Equipo Nacional de Vela	15
1th Championship of The Americas	23	Campeonato Sudamericano Optimist	15
Tiro con Arco	8	Campeonato Sudamericano J/24	15
Base de Entrenamiento Eston Salt Lake Archery Center	3	Voleibol	215
Copa del Mundo Stage 2	5	IX Circuito Sudamericano de Playa	2
Triatlón	32	U19 World Championship Beach	2
Monterrey Patco American Joj Calificator	3	1° Etapa Circuito Sudamericano Playa	4
Lima ITU Pan American Cup	4	IV Etapa Clasificatoria Circuito Suramericano Playa	4
Campeonato de America del Sur Junior	6	V Etapa Clasificatoria Playa Nanjing	4
Panamericano ITU Viña del Mar - Chile	6	VI Circuito Sudamericano Playa y III Etapa Clasificatoria Playa Nanjing	4
Panamericana ITU - Mendoza	7	VI Etapa Clasificatoria Nanjing	4
Vela	166	VII Circuito Sudamericano de Playa	4
Campeonato Mundial Sub21 Laser Standard	1	VIII Circuito Sudamericano de Playa - Colombia	4
Campeonato Norteamericano Sunfish	1	IV Circuito Sudamericano Playa - Lima	12
Campeonato Mundial Santander ISAF	2	Base de Preparación	12
Campeonato Mundial Techno 293	2	Campeonato Sudamericano Clubes Campeones Femenino	12
Campeonato Sudamericano RS X	2	XII Copa Panamericana Femenina	12
Campeonato Mundial RS X Youth	2	Campeonato Sudamericano Clubes Campeones Masculino	12
Campeonato Europeo Byte CII	2	Campeonato Sudamericano Infantil Masculino	12
Campeonato Mundial Laser 4.7	2	XXII Campeonato Sudamericano Juvenil Masculino	12
Campeonato Mundial Juvenil ISAF	2	Base de Entrenamiento	14
Campeonato Mundial Juvenil y Master IFCA	2	Base de Preparación	14
Snipe Western Hemisphere & Orient	2	Base de Preparación	14
Campeonato Sudamericano Techno	3		
Semana Olímpica Francesa Hyres	3		
Concentración Nacional Tenerife	4		

Participaciones en Eventos Internacionales por las FDN y el COP

Federación Deportiva/ Denominación del Evento	N° Deportistas	Federación Deportiva/ Denominación del Evento	N° Deportistas
Campeonato Sudamericano Infantil Femenino	14	Bádminton	168
III Circuito Sudamericano de Playa	14	Campeonato 3ra categoría	60
XIX Campeonato Sudamericano Femenino Menores	14	Campeonato 1ra categoría	40
World Grand Prix	15	Campeonato Infantil Juvenil	68
COP	3	Básquetbol	311
XXII Juegos Olímpicos de Invierno	3	Campeonato categoría Sub15	97
Juegos Parasudamericanos Santiago	25	Campeonato categoría Sub17	112
Base de Entrenamiento	27	Campeonato Mayores Masculino	56
III Juegos Sudamericanos de Playa Vargas	28	Concentración Lima 1	18
I Juegos Olímpicos de la Juventud Nanjing	40	Torneo Preparación Sub15 Femenino	13
II Juegos Bolivarianos de Playa Huanchaco	153	Torneo Preparación Sub15 Masculino	15
X Juegos Sudamericanos Santiago	248	Béisbol	375
		Campeonato 1°,2° y 3° categoría absoluta	375
		Bochas	590
		Campeonato Metropolitano Adulto	50
		Campeonato Metropolitano Clasificatorio	133
		Campeonato Metropolitano Rafa Volo y Zerbin	34
		Campeonato Metropolitano Infantil Juvenil Sub15 Sub18	23
		Campeonato Juvenil Infantil	18
		Campeonato Regional Norte, Centro y Sur	50
		Campeonato Regional del Callao	49
		III Campeonato Nacional Damas	62
		VII Campeonato Nacional Juvenil	24
		XIIV Campeonato Adultos Varones	147
		Bowling	95
		XIIX Campeonato Nacional de Bowling	95
		Ciclismo	51
		Base de Entrenamiento	9
		Base de Entrenamiento	9
		Base de Entrenamiento BMX	6
		Base de Entrenamiento BMX	5
		Base de Entrenamiento MTB	8
		Base de Entrenamiento MTB	8
		Base de Entrenamiento de Pista	6
		Esgrima	526
		I Ranking Mayores	57
		II Ranking Mayores Copa Federaciones	34
		II Ranking Menores Copa Regatas	247
		Ranking Menores Copa Nacional	148
		Selectivo Infantil proyección Panamericano Lima 2015	40

Participación en Eventos Nacionales

Se logró beneficiar a 25 179 deportistas en la participación de 164 eventos deportivos nacionales de 37 FDN, con un gasto de S/. 2 241 323.

Federación Deportiva/ Denominación del Evento	N° Deportistas
Actividades Subacuáticas	228
Campeonato Apertura	41
Campeonato Pachacámac	41
Campeonato Isla San Lorenzo	42
Campeonato Pesca Submarina	55
Campeonato Pesca Submarina Barquillo Oro	49
Atletismo	2 679
Campamento de Entrenamiento Altura	2
Campeonato Nacional de Mayores	394
Campeonato Medio Fondo y Fondo	162
Campeonato Nacional Juvenil	265
Campeonato Nacional Menores	523
Control Preparatorio Juegos Odesur	58
Control Preparatorio Mundial Juvenil	88
Control Preparatorio Mundial Juvenil y Juegos Iberoamericanos	78
Copa Nacional de Mayores	234
I Control Selectivo Odesur	288
II Control Selectivo Odesur	288
Selectivo Nacional Menores Clasificatorio	299



Participaciones en Eventos Internacionales por las FDN y el COP

Federación Deportiva/ Denominación del Evento	N° Deportistas
Esquí Acuático	37
Base de Entrenamiento	9
Entrenamiento Mundial Juvenil	4
Torneo Nacional	24
FEDUP	2 673
21° Juegos Universitarios	2 673
Fisicoculturismo	305
Campeonato Miss y Mister Lima	130
Campeonato Miss y Mister Perú	104
Campeonato Nacional Selectivo	71
Gimnasia	2 520
Campeonato Clausura Niveles USAG	450
Campeonato Gimnasia Aeróbica	100
Campeonato Gimnasia Artística Masculino	824
Campeonato Regional Niveles USAG	290
Ranking Competencia Apertura Selectivo	513
Ranking Competencia Copa Federación	343
Golf	399
Abierto Verano	24
Campeonato Menores	42
Campeonato Hyundai Golf Championship	28
Evento Abierto Scotiabank	24
Evento Abierto N°1 Stroke Play	23
Evento Abierto N° 2 Movistar Nokia	27
Evento II Abierto Golf Paraiso	23
Torneo 1° Gira de Menores	49
Torneo 2° Gira de Menores	48
Torneo 3° Gira de Menores	63
Torneo 4° Gira de Menores	48
Handball	517
Campeonato Mayores Damas	108
Campeonato Infantil	144
Campeonato Juvenil Damas y Varones	140
III Campeonato Menores	24
V Campeonato Cadetes	101
Hockey	830
Base de Entrenamiento	40
Campeonato Menores	456
Torneo Nacional	84
Torneo Nacional	147

Federación Deportiva/ Denominación del Evento	N° Deportistas
Torneo Nacional Pro Desarrollo Chiclayo	103
Judo	1 288
Campeonato Clausura	239
Campeonato Clausura Noveles	259
Campeonato Nacional Mayores	335
Campeonato Sub18 Sub21 Trujillo	300
Ranking Preselección	155
Karate	714
Campeonato FPK Juvenil y Mayores	714
Levantamiento de Pesas	335
Campeonato Nacional Juvenil	69
LVII Campeonato Nacional	79
XV Campeonato Sub13	122
XXX Campeonato Menores Sub17	65
Lucha Amateur	752
Campeonato Nacional	103
Campeonato Nacional	75
Campeonato Nacional	75
Campeonato Nacional Cadetes 12-15 años	122
Campeonato Nacional Cadetes 16-17 años	119
Campeonato Nacional Escolares 12-14 años	115
Campeonato Nacional Juvenil	83
Campeonato Nacional Mayores	60
Motonautica	20
8va Fecha Nacional Motos Acuaticas	20
Muay Thai	180
4° Campeonato Nacional	108
Torneo Clausura	72
Natación	70
Concentración Aguas Abiertas	11
Concentración previa Juegos Sudamericanos	10
Pre Sudamericano Especial	49
Paleta Fronton	263
32° Torneo Copa Campeón de Campeones	263
Remo	23
Base de Entrenamiento Club Regatas	14
Base de Entrenamiento Jauja	3
Base de Entrenamiento Jauja	6
Rugby	3 460
Campeonato Menores Lima 1° fecha	300

Participaciones en Eventos Internacionales por las FDN y el COP


Federación Deportiva/ Denominación del Evento	N° Deportistas
Campeonato Menores Lima 2° fecha	300
Campeonato Menores Provincias 1° fecha	600
Campeonato Menores Provincias 2° fecha	184
Campeonato Metropolitano de Primera	475
Campeonato Metropolitano Reserva 3° fecha	150
Campeonato Metropolitano Reserva Femenino	271
Campeonato Reserva 1° fecha	300
Campeonato Regional Xv's 1° fecha	290
Campeonato Regional Xv's 2° fecha	290
Reserva 2° fecha	300
Softbol	715
I Torneo Relámpago Interprovincial	95
Torneo Nacional	460
Torneo Relámpago	160
Tabla	1 305
1° fecha Circuito IPD Punta Rocas	17
4° fecha Circuito Junior IPD	106
4° fecha Circuito Open IPD	36
5° fecha Circuito Junior	53
5° fecha Circuito Open	60
5° fecha Circuito Bodyboard	79
6° fecha Circuito Junior	97
6° fecha Circuito Open	40
Circuito Bodyboard 4° fecha	136
Circuito Bodyboard	108
Circuito Junior	124
Circuito Junior 1° fecha	97
Circuito Junior 2° fecha	142
Circuito Open	70
Circuito Open 1° fecha	84
Circuito Open 2° fecha	62
Taekwondo	2 453
Base de Entrenamiento	34
Campeonato Campeón de Campeones	371
Campeonato Clausura	1 606
Campeonato Selectivo Panamericano	124
Campeonato Regional Zona Norte	318
Tenis de Mesa	370
Base de Entrenamiento Sub15	20
Campamento de Entrenamiento	20

Federación Deportiva/ Denominación del Evento	N° Deportistas
Selectivo Nacionales	160
XIX Campeonato Absoluto	170
Tiro	153
Campeonato Pistola, Rifle y Escopeta	153
Tiro con Arco	170
2° fecha Campeonato Nacional	41
3° fecha Campeonato Nacional	27
Base de Entrenamiento Arequipa	12
Campeonato Nacional 1° fecha	39
Campeonato Nacional 4° fecha	51
Triatlón	98
Campeonato Duatlón Copa Backus 150 años	44
Campeonato Nacional	54
Voleibol	506
Base de Preparación Sudamericano Infantil	14
Campeonato Nacional Menores	120
Liga Nacional Superior	144
XIX Campeonato Femenino Etapa Final	120
XXIII Campeonato Femenino Juvenil	108

8

FORTALECIMIENTO
DE LA GESTIÓN
INTERNACIONAL

Impulsando
al Perú como potencia deportiva





TRANSMITIMOS
LOS DATOS MÁS RELEVANTES DE LOS LOGROS
DEPORTIVOS OBTENIDOS - 2014

S/.119 058 999

DE INVERSIÓN EN APOYO AL DEPORTE COMPETITIVO

97%

SE INCREMENTÓ NUESTRO PIM EN RELACIÓN AL PIA


2

IMPORTANTES EVENTOS INTERNACIONALES
ORGANIZADOS

Impulsando

al Perú como potencia deportiva

EN VIRTUD DEL
FORTALECIMIENTO DEL
DEPORTE COMPETITIVO
PERUANO, LOGRAMOS
GESTIONAR UN INCREMENTO
DE 97% CON RESPECTO
AL PRESUPUESTO
INSTITUCIONAL DE
APERTURA 2014



8.1 Organización y Participación en Eventos Deportivos Internacionales

En el 2014 el IPD ha trabajado junto con las FDN y el COP en la organización y participación de eventos deportivos de alta competencia; como los II Juegos Deportivos Bolivarianos de Playa Huanchaco 2014 y DAKAR Series Desafío Inca 2014, y la participación en distintos eventos de gran envergadura.

Debido a estos eventos, el Presupuesto Institucional Modificado (PIM) en apoyo al deporte competitivo tuvo un crecimiento de 97%, con respecto al Presupuesto Institucional de Apertura (PIA). Ésto se logró gracias a las coordinaciones entre el IPD, el Ministerio de Economía y Finanzas y el Ministerio de Educación. Como fruto de tales coordinaciones se emitieron a los dispositivos legales, según se detallan en el cuadro siguiente:



Inauguración de los II Juegos Deportivos Bolivarianos de Playa Huanchaco 2014.




Cuadro N° 37

Disposiciones Aprobadas en el 2014 a favor del Instituto Peruano del Deporte

N°	Dispositivo	Denominación	Inporte (S./)
1	D.S. N°109-2014-EF	Autorizan Transferencia de Partidas, para financiar exclusivamente los pagos correspondientes a los compromisos asumidos por el Perú al haber sido elegido como sede de los XVIII Juegos Deportivos Panamericanos 2019.	13 963 824
2	D.S. N°202-2014-EF	Autorizan Transferencia de Partidas, para financiar la realización del evento denominado "DAKAR SERIES DESAFÍO INCA".	3 200 000
3	D.S. N°336-2014-EF	Autorizan Transferencia de Partidas del Ministerio de Educación a favor del Instituto Peruano del Deporte, para financiar las subvenciones a favor de los deportistas calificados y de alto nivel, Federaciones Deportivas Nacionales y el Comité Olímpico Peruano; así como para financiar el desarrollo de los II Juegos Deportivos Bolivarianos de Playa 2014 y la participación en dicho evento.	31 985 604
4	D.S. N°005-2014-MINEDU	Autorizan otorgar subvenciones adicionales a las previstas en el Anexo "A" de la Ley N°30114, para financiar distintas actividades de las Federaciones Deportivas Nacionales y del Comité Olímpico Peruano.	9 516 705
Total			58 666 133

Gráfico N° 12 Comparativo PIA vs PIM (Porcentaje)



Fuente: Unidad de Estadística y Preinversión



Anali Gomez, ganadora de la medalla de oro en la disciplina de tabla, II Juegos Deportivos Bolivarianos de Playa Huanchaco 2014.

8.2 II Juegos Bolivarianos de Playa - Huanchaco 2014

La ciudad peruana de Huanchaco fue designada como sede de la segunda edición de los Juegos Bolivarianos de Playa, gracias a la resolución adoptada por la Asamblea General Extraordinaria de la Organización Deportiva Bolivariana (ODEBO), dando respaldo unánime a este balneario que acogerá este certamen entre el 03 al 12 de diciembre.

Esta edición de los Juegos Bolivarianos contó con la participación de 1 111 atletas de 11 países latinoamericanos, siete integrantes de la ODEBO y cuatro invitados especiales (Paraguay, Guatemala, República Dominicana y El Salvador), compitiendo en 12 disciplinas deportivas. La delegación peruana se conformó por 287 de nuestros deportistas, tal como se muestra en el siguiente cuadro.



Delfine Cuglievan Wiese ganadora de la medalla de oro en la disciplina de esquí acuático en los II Juegos Bolivarianos de Playa Huanchaco 2014.

Cuadro N° 38

II Juegos Deportivos Bolivarianos de Playa Huanchaco 2014 (Número de Participantes por País)

N°	País	N° Deportistas
1	Bolivia	31
2	Chile	118
3	Colombia	68
4	Ecuador	157
5	El Salvador	33
6	Guatemala	4
7	Panamá	4
8	Paraguay	57
9	Perú	287
10	República Dominicana	26
11	Venezuela	326
Total		1 111

Cuadro N° 39

Medallero general de los II Juegos Deportivos Bolivarianos de Playa Huanchaco 2014

N°	País	Medalla			
		Oro	Plata	Bronce	Total
1	Venezuela	23	21	15	59
2	Perú	21	17	16	54
3	Colombia	15	7	9	31
4	Chile	6	8	10	24
5	Ecuador	5	13	20	38
6	Paraguay	1	2	0	3
7	El Salvador	0	2	1	3
8	República Dominicana	0	1	0	1
Total		71	71	71	213



Equipo peruano de Rugby Playa, ganador de la medalla de oro en los II Juegos Bolivarianos de Playa Huanchaco 2014.



Competencia de balonmano de playa en los II Juegos Bolivarianos de Playa Huanchaco 2014.

Logramos superar en un 28% a la anterior edición de estos juegos con la obtención de 59 medallas divididas en: 21 de oro, 17 de plata y 16 de bronce, tal como se muestra en el siguiente cuadro:

Cuadro N° 40

Medallero por Disciplina Deportiva de los II Juegos Deportivos Bolivarianos de Playa Huanchaco 2014

N°	Disciplina	Medalla			
		Oro	Plata	Bronce	Total
1	Actividades Subacuáticas	1	3	9	13
2	Aguas Abiertas	0	0	1	1
3	Esquí Acuático	4	4	4	12
4	Remo	4	1	0	5
5	Rugby de Playa	1	1	0	2
6	Surf	8	6	0	14
7	Vela	3	2	3	8
Total		21	17	17	55

8.3 Dakar Series Desafío Inca 2014



Mucho antes de que las instituciones internacionales descubran el territorio peruano con las ediciones 2012 y 2013 del Dakar, ya presentían un potencial de espectáculo inaudito en estas tierras. El desierto de Ica mantuvo todas sus promesas, hasta inducir a la creación de una competencia dedicada a este terreno.


El Desafío Inca se llevó a cabo del 11 al 14 de setiembre, donde las dunas peruanas, y precisamente las dunas de Pisco, dieron la tonalidad técnica de la segunda edición de este evento. En tres días, los pilotos tuvieron más de 1000 kilómetros de recorrido con enlaces extremadamente reducidos en las categorías de autos, motos y cuatrimotos.

Se prepararon tres recorridos totalmente diferentes en bucle para cada uno de los días de carrera, donde los pilotos debieron completar el trazado dos veces cada día, con la finalidad de poder explorar distintos sectores y proponer variados terrenos.

Durante el primer día de carrera disputaron dos especiales de 163 kilómetros cronometrados cada uno. El segundo día contó con dos primes de 199 y 126 kilómetros respectivamente. Finalmente, la última jornada finalizó con dos especiales de 158 y 130 kilómetros cada uno.



Dakar Series Desafío Inca 2014, modalidad de cuatrimoto.



Dakar Series Desafío Inca 2014, modalidad de motos.



Piloto peruano Alonso Elías, ganador del Dakar Series Desafío Inca 2014.



Dakar Series Desafío Inca 2014, modalidad de aquad.

8.4 X Juegos Suramericanos Santiago 2014

Los Juegos ODESUR, se realizaron en la ciudad de Santiago, del país hermano de Chile, entre el 07 al 18 de marzo; teniendo como subseles las ciudades de la región de Valparaíso.

Fueron convocados los 14 países quienes durante 11 días de competencia, disputaron 1 022 medallas en 43 disciplinas deportivas.

Nuestra delegación estuvo conformada por 261 atletas, siendo la más numerosa enviada por nuestro país en esta competencia, con el objetivo de poder evaluar su rendimiento deportivo con miras a la participación en los Juegos Panamericanos de Toronto 2015.

En los siguientes cuadros mostramos el número de deportistas por país y el medallero general de estos juegos.



Cuadro N° 41

Delegaciones Participantes (Cantidad de Deportistas por País)

N°	País	N° Deportistas
1	Argentina	515
2	Aruba	10
3	Bolivia	120
4	Brasil	503
5	Chile	590
6	Colombia	390
7	Ecuador	265
8	Guyana	8
9	Panamá	39
10	Paraguay	191
11	Perú	261
12	Surinam	27
13	Uruguay	239
14	Venezuela	380
Total		3 528

Cuadro N° 42

Medallero General de los X Juegos Suramericanos Santiago 2014

N°	País	Medalla				Total
		Oro	Plata	Bronce	Total	
1	Brasil	110	69	79	258	
2	Colombia	53	49	64	166	
3	Venezuela	47	40	63	150	
4	Argentina	46	57	56	159	
5	Chile	27	52	50	129	
6	Ecuador	14	22	37	73	
7	Perú	9	13	18	40	
8	Panamá	4	3	8	15	
9	Paraguay	3	5	2	10	
10	Uruguay	3	4	5	12	
11	Surinam	0	0	4	4	
12	Bolivia	0	0	4	4	
13	Aruba	0	0	1	1	
Total		317	314	391	1 022	

8.5 III Juegos Suramericanos de Playa Vargas 2014

El Estado de Vargas, de la República Bolivariana de Venezuela, fue sede de este evento deportivo multidisciplinario, llevado a cabo entre el 14 y el 24 de mayo del 2014, organizado bajo los estatutos de la ODESUR.

Estos Juegos contaron con la participación de 13 países afiliados a la ODESUR, convocando a un total de 1 300 deportistas, quienes en una sana competencia disputaron un total de 117 medallas en 10 disciplinas deportivas.

Cabe resaltar, las excelentes presentaciones de nuestros deportistas de la disciplina deportiva de actividades subacuáticas, quienes consiguieron cuatro medallas de oro y dos de bronce en esta competición.



Cuadro N° 43

Medallero General de los III Juegos Suramericanos de Playa Vargas 2014

N°	País	Medalla				Total
		Oro	Plata	Bronce	Total	
1	Venezuela	10	13	8	31	
2	Argentina	6	11	11	28	
3	Brasil	6	9	4	19	
4	Ecuador	5	3	4	12	
5	Colombia	5	1	3	9	
6	Perú	5	0	3	8	
7	Uruguay	1	1	2	4	
8	Chile	1	0	3	4	
9	Paraguay	0	1	1	2	
Total		39	39	39	117	



Cuadro N° 44

Medallero por Disciplina Deportiva de los III Juegos Suramericanos de Playa Vargas 2014

N°	Disciplina	Medalla				Total
		Oro	Plata	Bronce	Total	
1	Esquí Acuático	0	0	1	1	
2	Tabla	4	0	2	6	
3	Vela	1	0	0	1	
Total		5	0	3	9	

8.6 XX Juegos Sudamericanos Escolares 2014

Reconocido como el certamen deportivo más importante del continente a nivel escolar, se realiza anualmente con la participación de los países integrados en el Consejo Sudamericano del Deporte (CONSUDE): Argentina, Bolivia, Brasil, Colombia, Chile, Ecuador, Paraguay, Perú, Uruguay y Venezuela; con el propósito de hermanar y confraternizar los lazos de amistad e integración a través del deporte. Mediante este evento deportivo se busca motivar y estimular la práctica del deporte en los niños y niñas en edad escolar, con el fin de detectar a talentos con habilidades y destrezas deportivas para ser integrados al proceso de desarrollo de alta competencia.

La versión 2014 se realizó en la ciudad Brasileña de Aracaju, del 4 al 11 de diciembre. La delegación peruana estuvo conformada por 112 deportistas de Instituciones Educativas de las siguientes ciudades: Arequipa, Callao, Cusco, Huancayo, Trujillo, Chiclayo, Lima, Iquitos, Moquegua, Paita, Tacna, Ica, Amazonas, Áncash, Cajamarca, Ayacucho y Puno.

La inversión fue de S/. 966 333, para la preparación, pasajes, alojamiento, alimentación, indumentaria y equipamiento deportivo.

MEDALLAS OBTENIDAS

33

Cuadro N° 45

Delegaciones Nacionales en los XX Juegos Sudamericanos Escolares 2014

N°	País	N° Deportistas
1	Argentina	117
2	Bolivia	120
3	Brasil	214
4	Chile	176
5	Colombia	214
6	Ecuador	89
7	Paraguay	168
8	Perú	112
9	Surinam	110
10	Uruguay	144
11	Venezuela	214
Total		1 678



Delegación nacional de voleibol peruana con la medalla de bronce en los XX Juegos Sudamericanos Escolares 2014



Delegación nacional femenina participante en los XX Juegos Sudamericanos Escolares 2014

Cuadro N° 46

XIX Juegos Sudamericanos Escolares 2014 (Medallero General)

N°	País	Medalla			Total
		Oro	Plata	Bronce	
1	Brasil	51	21	15	87
2	Colombia	15	16	25	56
3	Venezuela	7	26	23	56
4	Ecuador	7	13	8	28
5	Argentina	7	4	5	16
6	Chile	3	4	10	17
7	Surinam	2	3	4	9
8	Bolivia	2	1	1	4
9	Uruguay	2	0	1	3
10	Perú	1	8	24	33
11	Paraguay	1	2	5	8
Total		98	98	121	317




Competencia de voleibol en los XX Juegos Sudamericanos Escolares 2014



Profesionalización

del deporte nacional





GESTIÓN
INTERNA

TRANSMITIMOS
LOS DATOS MÁS RELEVANTES DE LOS LOGROS
DEPORTIVOS OBTENIDOS - 2014

555

COLABORADORES FORTALECIERON SUS
CONOCIMIENTOS

2

BUENAS PRÁCTICAS DEL IPD QUEDARON
COMO FINALISTAS

1°

ENTIDAD PÚBLICA EN VALIDAR SUS MODELOS OPERATIVOS
ARTICULADOS DEL PROGRAMA PRESUPUESTAL

Profesionalización

del deporte nacional

**FUERON MUCHOS LO
LOGROS** CONSEGUIDOS
GRACIAS AL CONSTANTE
ESFUERZO Y EMPEÑO
DE NUESTROS
COLABORADORES EN VIRTUD
DEL **FORTALECIMIENTO DE**
LA IMAGEN DE NUESTRA
INSTITUCIÓN.





9.1 Bienestar del Personal

Con la finalidad de contar con un personal comprometido y motivado en el cumplimiento de metas estratégicas y operativas, el IPD implementó el Plan de Desarrollo de su personal, beneficiando a un total de 555 colaboradores.

Cuadro N° 47

Oficinas	N° Beneficiados
Presidencia	4
Secretaría General	3
Dirección Nacional de Recreación	10
Dirección Nacional de Capacitación	17
Dirección Nacional de Servicios Biomédicos	6
Dirección Nacional de Deportes Afiliados	23
Oficina General de Administración	11
Oficina de Infraestructura	118
Oficina de Asesoría Jurídica	14
Oficina de Presupuesto y Planificación	25
Oficina de Comunicaciones	16
Oficina de Trámite Documentario y Archivo	13
Oficina de Coordinación Regional	6
Administración del Estadio	37
Unidad de Logística	56
Unidad de Personal	11
Unidad de Comercialización	3
Unidad de Finanzas	36
Unidad de Informática	18
Villa Deportiva Nacional	5
Coordinación de Complejos	20
C.D. E. Eduardo Dibos	2
C.D. Villa María del Triunfo	2
C.D.O. La Victoria	1
C.D Matute	1
CRD Tacna	33
CRD Huánuco	22
CRD Lambayeque	18
CRD Piura	12
CRD Amazonas	6
CRD Cajamarca	6
Total	555

**PERSONAL
BENEFICIADO
555**

**INCREMENTO
RESPECTO AL 2013
77%**

**INVERSIÓN EN
CIFRAS
S/. 181 221**




9.2 Logros Obtenidos

A) Validación de los Modelos Operacionales de nuestro Programa Presupuestal

Fuimos la primera entidad pública en validar sus modelos operativos de sus productos y actividades articulados del Programa Presupuestal, a través de talleres organizados por el Ministerio de Economía y Finanzanzas, donde participaron representantes de distintos Gobiernos Locales y Regionales. Estos modelos fueron publicados en el diario oficial El Peruano, el 22 de abril del 2014.

La importancia de los modelos radica en que permitirá sincronizar actividades entre los diferentes niveles de gobierno bajo el enfoque de articulación territorial, como una herramienta del Presupuesto por Resultados.



B) Finalistas en Buenas Prácticas en Gestión Pública

El IPD participó en el Premio a las Buenas Prácticas en Gestión Pública, que tiene el objetivo de identificar, premiar y dar a conocer a las instituciones públicas que han implementado acciones exitosas al servicio de la ciudadanía.

De 320 buenas prácticas de 110 instituciones participantes, 02 de nuestras propuestas quedaron como finalistas en los siguientes rubros:

- Cooperación público privada
- Relación con la prensa



9.3 Alianzas Estratégicas

Durante el 2014, el apoyo hacia los gobiernos locales se ha centrado en la realización de eventos deportivos y recreativos, con la finalidad de incrementar la participación de personas en la práctica de actividades físicas, deportivas y recreativas.

Asimismo, se han firmado convenios con instituciones públicas y privadas con el propósito de promover eventos deportivos y recreativos.

La relación de convenios firmados y las entregas de kits deportivos se muestra en los siguientes cuadros:

Cuadro N° 48

Convenios Firmados entre el IPD y Gobiernos Locales u otras Instituciones para Fomentar la Masificación del Deporte

N°	Entidades	Fecha de suscripción	N°	Entidades	Fecha de suscripción
1	FDN de Levantamiento de Pesas	02/01/14	21	Municipalidad Distrital de Aparicio	
2	FDN de Atletismo	28/01/14	22	Municipalidad Provincial de Carabaya	
3	Sociedad Nacional de Industrias	28/01/14	23	Municipalidad Distrital de Atico	
4	Ministerio de Vivienda, Construcción y Saneamiento	30/01/14	24	Municipalidad Distrital de Curicaca	02/06/14
5	FDN de Karate	06/02/14	25	Municipalidad Distrital de Indiana	
6	Municipalidad Provincial de Huarney	11/02/14	26	Municipalidad Distrital de Chuschi	
7	FDN de Basketball	13/02/14	27	Municipalidad Distrital de Totos	
8	FDN de Natación	20/02/14	28	Municipalidad Distrital de Conila	
9	Municipalidad Provincial de Arequipa	14/02/14	29	Municipalidad Distrital de Moche	06/06/14
10	Universidad Peruana de Ciencias Aplicadas	30/02/14	30	Municipalidad Distrital de San Antonio	13/06/14
11	Municipalidad Distrital de Chalamarca	26/02/14	31	Municipalidad Distrital de Quiches	
12	Autoridad Autónoma del Sistema Eléctrico de Transporte Masivo de Lima y Callao	10/03/14	32	Suiza Lab S.A.C.	02/06/14
13	Organización de Estados Iberoamericanos	15/05/14	33	Municipalidad Distrital de Morales	26/06/14
14	Municipalidad Distrital de Subtanjalla	22/05/14	34	Servicio de Parques de Lima	10/06/14
15	Municipalidad Distrital de Socos		35	Ministerio del Interior	09/07/14
16	Municipalidad Distrital de Huayllabamba		36	Panamericana Televisión S.A.	09/07/14
17	Municipalidad Provincial de Caravelí	02/06/14	37	FDN de Rugby	14/07/14
18	Municipalidad Distrital de San Juan del Oro		38	Municipalidad Provincial de Arequipa	31/07/14
19	Municipalidad Distrital de Pucala		39	Gobierno Regional de Ica	14/08/14
20			40	Coca Cola Servicios de Perú S.A.	22/08/14
			41	Centro Naval del Perú	30/09/14
			42	Servicio de Parques de Lima	30/10/14
			43	Gobierno Regional de Cusco	03/09/14

Apoyo a los Gobiernos Locales

El modelo operacional de este programa se basa en suscribir convenios de cooperación con los gobiernos locales, para la construcción de infraestructura deportiva especialmente en las zonas de extrema pobreza.

Con esta actividad se busca apoyar técnica y financieramente a los gobiernos locales, para la construcción de infraestructura deportiva dentro del "Programa adopta un complejo deportivo". En el marco del Decreto Supremo N° 164-2014-EF se ha transferido recursos a los gobiernos locales para la ejecución de los proyectos: que se muestran en el cuadro N°49

Asimismo, mediante Decreto Supremo N° 179-2014-EF de fecha 26 de junio del 2014 se autoriza la transferencia de partidas a los Gobiernos Locales de los siguientes proyectos:

Municipalidad Distrital de San Antonio, para la creación de infraestructura deportiva y recreativa en la Institución Educativa N°0027, del distrito de San Antonio, por un monto de S/. 2 046 352.

Municipalidad Distrital de Quiches, para la instalación de losa deportiva en las localidades de Tinyayo, Jocosbamba y Miobamba, por un monto de S/. 1 145 862.

Cuadro N° 49

Transferencia de Partidas a Favor de los Gobiernos Locales

N°	Nombre del Proyecto	Código SNIP	Pliego Habilitado	Monto (S/.)
1	Creación del complejo deportivo de la localidad de Churuja, Amazonas	227390	Municipalidad de Churuja	172 226
2	Creación de una losa multideportiva en la localidad de Nuevo Luya, Amazonas	244229	Municipalidad Distrital de Conila	60 658
3	Creación del complejo deportivo en la la localidad de Cuchoquesera, Ayacucho	213036	Municipalidad Distrital de Chuschi	123 602
4	Instalación de losa deportiva multiuso en la localidad de Ramon Castilla, Ayacucho	202301	Municipalidad Distrital de Totos	62 653
5	Creación de losa deportiva en la localidad de San Luis, Loreto	206712	Municipalidad Distrital de Indiana	324 642
6	Mejoramiento de la losa deportiva en el Asentamiento Humano La Florida, Arequipa	291257	Municipalidad Distrital de Atico	247 474
7	Mejoramiento del Estadio Municipal del distrito de Curicaca, Junín	279279	Municipalidad Distrital de Curicaca	201 261
8	Instalación del complejo deportivo en el Centro Poblado Pacaje, distrito de Macusani, Puno	225982	Municipalidad Provincial de Carabaya	250 159
9	Creación de losa multideportiva en el Centro Poblado de Rahua, Huánuco	285300	Municipalidad Distrital de Aparicio Pomares	184 416
10	Mejoramiento de la infraestructura del Coliseo Deportivo Augusto B. Leguía, Lambayeque	253882	Municipalidad Distrital de Pucala	400 001
11	Mejoramiento del servicio de recreación y esparcimiento del Complejo Deportivo Municipal de Caravelí	292478	Municipalidad Provincial de Caravelí	551 654
12	Instalación de plataforma deportiva con grass sintético en el distrito de San Juan, Puno	233218	Municipalidad Distrital de San Juan de Oro	192 500
13	Instalación de una losa multideportiva en el Centro Poblado de Gasajpampa, Áncash	295115	Municipalidad Distrital de Huayllabamba	159 254
14	Instalación de losa deportiva multiuso en la comunidad de Toccyasca, Ayacucho	217595	Municipalidad Distrital de Socos	62 000
Total				2 992 500

9.4 Tecnología

Nos Innovamos en Tecnología

Con el mejoramiento de la Infraestructura tecnológica mediante la adquisición de 190 computadoras se logró la renovación de un 65% de los equipos de cómputo a nivel nacional, los mismos que fueron distribuidos en la sede central, complejos deportivos y consejos regionales. El uso de equipos de cómputo de última generación facilita el trabajo de los colaboradores pues optimiza el tiempo de procesamiento de información, lo cual conlleva a un aumento en la eficiencia y productividad en el trabajo realizado.

Se operativizó el Sistema Service Desk, basado en la Gestión de Servicios de Tecnologías de la Información (ITIL), como herramienta para la gestión de solicitudes e incidencias, en todas las dependencias del IPD, a nivel nacional. Esto permitió mejorar la comunicación con la Unidad de Informática, para la atención oportuna de requerimientos o incidencias reportadas por los usuarios; lo que contribuye directamente a incrementar la productividad de los colaboradores y la eficacia en el desempeño de las funciones del IPD.

100

CIFRAS

Promoviendo

la transparencia en nuestra gestión



100 **CIFRAS**

TRANSMITIMOS
LOS DATOS MÁS RELEVANTES DE LOS LOGROS
DEPORTIVOS OBTENIDOS - 2014

S/. 181 215 949
PRESUPUESTO INSTITUCIONAL DE APERTURA

S/.38 795 793
DEL SALDO DE BALANCE DEL 2013

S/.407 554 600
PRESUPUESTO INSTITUCIONAL MODIFICADO

Promoviendo

la transparencia en nuestra gestión

CON LA FINALIDAD
DE **PROMOVER LA
TRANSPARENCIA** DE LOS
ACTOS DEL ESTADO Y **BRINDAR
ACCESO A LA INFORMACIÓN A
LA POBLACIÓN**, MOSTRAMOS
NUESTRAS CIFRAS FINANCIERAS



10.1 Análisis de la ejecución de presupuesto de ingresos, gastos e inversión.

A) Ejecución Presupuestal de Ingresos Corrientes

El Instituto Peruano del Deporte registró un Presupuesto Institucional de Apertura (PIA) de Ingresos Corrientes por la fuente Recursos Directamente Recaudados (RDR) de S/. 35 941 887, desagregado de acuerdo al detalle siguiente:

Cuadro N° 49

Concepto de Ingresos Corrientes	Importe S/.
Impuesto a los Juegos de Casinos y Máquinas Tragamonedas	22 320 779
Venta de Bienes y Servicios y Derechos Administrativos	10 949 695
Otros Ingresos	2 671 413
Total Presupuesto de Ingresos	35 941 887

Posteriormente, el PIA sufre una modificación con la incorporación de Saldos de Balance de años anteriores que ascendió a la suma de S/. 18 015 285, registrando el Presupuesto Institucional Modificado PIM la suma de S/. 53 957 172.

Por otro lado, se debe señalar que el comportamiento de los Ingresos fue superior a lo programado, alcanzando el monto total de S/. 81 753 000,89, al finalizar el ejercicio fiscal 2014, que representa una mayor recaudación respecto al PIM de 51.5%, dado por los mayores ingresos en la venta de servicios y rentas de la propiedad con S/. 11 337 649,30; el impuesto a los Juegos de Casinos y Máquinas por S/. 27 795 392,83; Otros Ingresos por S/. 3 945 631.33, y por los Saldos de Balance del año 2013 con la suma de S/. 38 674 327,43, entre otros.

A nivel de cada rubro cabe destacar los mayores ingresos por Sanciones, concepto en el cual se programó la suma de S/. 14 840,00, habiéndose captado a diciembre 2014 el monto de S/. 279 472,47, que de manera porcentual representa un 1,883.24% más de lo programado en el PIM.

Respecto a los Impuestos y Contribuciones Obligatorias 1.1, dados por los impuestos a los Juegos de Casinos y Máquinas Tragamonedas, éste ascendió a la suma de S/. 27 795 392,83, mayor en 24.53% al monto previsto a recaudar y representando

el 34 % del total de los ingresos corrientes ejecutados en el año 2014.

Las Ventas de Bienes y Servicios 1.3, que comprenden principalmente los ingresos captados en los programas de verano e invierno, servicios médicos, los ingresos por concepto de alquiler de infraestructura deportiva, venta de espacios publicitarios, entre otros, ascendió a la suma de S/. 11 337 649,30, monto mayor al presupuestado en un 3.5%, representando un 13.87 % del total de los ingresos recaudados.

El Rubro Otros Ingresos 1.5 ascendió a S/. 3 945 631.33, siendo los conceptos más representativos los recaudados por Juego de Loterías y Similares no cobrados el Concepto Otros Ingresos Diversos con el importe de S/. 431 616.00. Este rubro participó con los Ingresos en un 4.83%.

En resumen, el Total Recaudado de ingresos del año 2014 por la Fuente de Financiamiento Recursos Directamente Recaudados fue mayor a lo presupuestado y esta variación significó el 25.51%, siendo los conceptos de Impuestos a los casinos de juegos y Saldos de Balance los que tuvieron mayor participación en los ingresos ejecutados con el 27.8 y 38.79 millones de soles, tal como se observa en el Cuadro N° 46.

Cuadro N° 50

Presupuesto Institucional 2014 - Ejecución de Ingresos (Millones de Nuevos Soles)

Concepto	Captación 2013	PIA 2014	PIM 2014	Captación 2014	Variación de Ingresos	Variación de Ingresos %
1. Impuestos y Contribuciones Obligatorias	26 80	22,32	22,32	27,80	5,48	0,25
3. Impuestos a la Producción del Consumo	26 80	22,32	22,32	27,80	5,48	0,25
3. Venta de Bienes y Servicios y Derechos ADM	12,12	10,95	10,95	11,34	0,39	6,67
1. Venta de Bienes	0,31	0,02	0,02	0,14	0,12	6,65
3. Venta de Servicios	11,81	10,93	10,93	11,20	0,27	0,02
5. Otros Ingresos	3,68	2,67	2,67	3,95	1,27	17,44
1. Rentas de la Propiedad	0,56	0,13	0,13	0,47	0,34	2,62
2. Multas y Sanciones no Tributarias	0,01	0,01	0,02	0,28	0,26	14,56
5. Ingresos Diversos	3,11	2,53	2,53	3,20	0,67	0,26
Saldos de Balance	38,96	0,00	18,02	38,79	20,77	1,15
1. Saldos de Balance	38,96	0,00	18,02	38,79	20,77	1,15
Total	81,56	35,94	53,96	81,87	27,91	25,51

B) Donaciones y Transferencias

En el rubro de ingreso Donaciones y Transferencias, se registraron recursos recibidos, por el monto S/.68 478.46.

C) Recursos Determinados

En el rubro de ingreso Recursos Determinados, se registraron recursos recibidos, por el monto S/.438.65.

D) Saldo de Balance

En lo que corresponde a ingresos por Saldos de Balance se incorporó al Presupuesto Institucional del año 2014, la suma de S/. 18 015 285.00, mediante 04 Resoluciones. Estos recursos fueron destinados, entre otras cosas, para cubrir los pagos de servicios públicos fijos, el pago de técnicos deportivos, así como el pago de sentencias judiciales.

E) Ejecución Presupuestal de Egresos

El Presupuesto Institucional de Apertura (PIA) por toda fuente de financiamiento fue de S/. 181 215 949, en tanto que el Presupuesto Institucional Modificado (PIM) fue de S/. 407 554 600, de los cuales S/. 353 594 428 correspondieron a la Fuente de Financiamiento Recursos Ordinarios (RO), S/. 53 957 172 a la Fuente Recursos Directamente Recaudados (RDR).

Por Categoría de Gasto, para el año 2014 el PIM ascendió a S/. 190 835 590 para Gasto Corriente y S/. 216 719 010 para Gasto de Capital.

La ejecución del gasto en el año por toda fuente de financiamiento fue de S/. 330 551 140,53, de los cuales S/. 286 336 587,39 fue por la fuente Recursos Ordinarios (RO) y S/. 44 214 553,14 por la fuente Recursos Directamente Recaudados (RDR). El Presupuesto total del IPD por toda fuente de financiamiento se ejecutó en un 81.1% con relación al PIM,

Los Gastos Corrientes ascendieron a S/. 151 860 290,46, de los cuales S/. 107 705 580,99 fueron por la fuente Recursos Ordinarios, y S/. 44 154 709,57, mientras que los Gastos de Capital fueron S/. 178 690 850,07, de los cuales S/. 178 631 006,50 correspondieron a la fuente de Recursos Ordinarios y S/. 59 843,57 a la fuente Recursos Directamente Recaudados.

A nivel de Genérica del Gasto, la ejecución del Gasto Corriente por toda fuente de financiamiento ascendió a la suma de S/. 20 083 359,99 en Personal y Obligaciones Sociales, S/. 5 044 741,03 en Pensiones y Prestaciones Sociales, S/. 67 728 385,88 en Bienes y Servicios, S/. 59 998,42 en Donaciones y Transferencias a Gobiernos, Organismos Internacionales y Unidades de Gobierno y S/. 58 943 805.14 en Otros Gastos.

Dentro de la Genérica de Bienes y Servicios, se incluyen los gastos relacionados con las actividades de recreación y promoción deportiva, gastos administrativos y operativos de los 25 Consejos Regionales del Deporte del IPD, los gastos de Capacitación en materia deportiva, los gastos de mantenimiento de infraestructura deportiva, entre otros.

De igual manera, la Genérica Otros Gastos, comprende principalmente las Subvenciones a Federaciones Deportivas y a los Deportistas Calificados de Alto Nivel.

En cuanto a los Gastos de Capital, estos ascendieron a la suma de S/. 66 393 770 por toda fuente de financiamiento, el mismo que comprendió S/.12 894 611 para gastos en equipamiento diverso institucional, como la adquisición de Equipos Informáticos como PCs, impresoras, entre otros, para dotar del uso de la tecnología a los Consejos Regionales del Deporte y a las Unidades Orgánicas de la Sede Central, y la adquisición de otros equipos o bienes duraderos para las diferentes dependencias del IPD; y la suma de S/. 53 499 159 para Inversiones o Gastos en Proyectos de Inversión.

Por fuente de financiamiento la ejecución presupuestal llegó al 80.98 % por Recursos Ordinarios y 81.94 % por Recursos Directamente Recaudados.

Cuadro N° 51

**Ejecución Presupuestal de Gastos Año Fiscal 2014,
POR FUENTE DE FINANCIAMIENTO Y CATEGORÍA DEL GASTO
(Millones de Nuevos Soles)**

Fte Finto / Categoría Gasto	Año 2013			Año 2014		
	Ejecución	PIA	PIM	Ejecución	Saldo	% Ejecución
Rec. Ordinarios	275,44	145,54	353,60	286,34	67,26	80,98
Gasto Corriente	210,13	79,39	137,16	107,71	29,45	78,53
Gasto de Capital	65,31	66,15	216,44	178,63	37,81	82,53
Rec. Dir. Recaudados	42,88	35,94	53,96	44,21	9,74	81,94
Gasto Corriente	41,43	35,70	53,68	44,15	9,52	82,26
Gasto de Capital	1,45	0,24	0,28	0,06	0,22	21,22
Total	318,32	181,49	407,55	330,55	77,00	81,11

Categoría del Gasto	Ejecución 2013	PIA 2014	PIM 2014	Ejecución 2014	Saldo	% Ejecución
Toda Fuente	318,32	181,49	407,55	330,55	77,00	81,11
Gasto Corriente	251,56	115,09	190,84	151,86	38,98	79,58
Gasto de Capital	66,76	66,39	216,72	178,69	38,03	82,45



ESTADO DE SITUACION FINANCIERA
Al 31 de Diciembre del 2014 y 2013
(EN NUEVOS SOLES)

SECTOR : 10 EDUCACION
ENTIDAD : 342 INSTITUTO PERUANO DEL DEPORTE

EF-1

	2014	2013
ACTIVO CORRIENTE		
Electivo y Equivalente de Efectivo	38,430,393.53	42,731,589.62
Inversiones Disponibles	0.00	0.00
Cuentas por Cobrar (Neto)	1,606,196.59	1,949,598.94
Otras Cuentas por Cobrar (Neto)	406,065.01	442,813.01
Inventarios (Neto)	397,092.98	403,897.31
Servicios y Otros Pagados por Anticipado	432,247.91	329,697.82
Otras Cuentas del Activo	16,190,008.75	55,900,469.32
TOTAL ACTIVO CORRIENTE	57,459,764.86	101,557,105.92
ACTIVO NO CORRIENTE		
Cuentas por Cobrar a Largo Plazo	0.00	0.00
Otras Clas. por Cobrar a Largo Plazo	0.00	0.00
Inversiones (Neto)	0.00	0.00
Propiedades de Inversión	4,365,330,968.37	1,052,502,694.55
Propiedad, Planta y Equipo (Neto)	10,002,714.00	8,528,568.96
Otras Cuentas del Activo (Neto)	0.00	0.00
TOTAL ACTIVO NO CORRIENTE	4,375,263,680.37	1,061,031,263.51
TOTAL ACTIVO	4,433,703,444.95	1,162,588,169.43
Cuentas de Orden	260,062,855.07	227,042,650.23
PASIVO Y PATRIMONIO		
PASIVO CORRIENTE		
Obligaciones Tesoro Publico	0.00	5,594,531.00
Subregistros Bancarios	0.00	0.00
Cuentas por Pagar a Proveedores	6,376,910.39	10,091,131.59
Impuestos, Contribuciones y Otros	334,409.09	653,097.42
Remuneraciones y Beneficios Sociales	27,549.29	35,275.91
Obligaciones Previsionales	0.00	0.00
Operaciones de Crédito	498,357.84	484,644.14
Parte Cle. Deudas a Largo Plazo	9,457,136.11	14,290,489.55
Otras Cuentas del Pasivo	0.00	0.00
TOTAL PASIVO CORRIENTE	16,604,274.62	31,129,916.03
PASIVO NO CORRIENTE		
Deudas a Largo Plazo	1,555,046.11	1,961,414.05
Cuentas Por Pagar a Proveedores	0.00	0.00
Beneficios Sociales	2,016,794.32	1,934,064.94
Obligaciones Previsionales	15,374,952.73	16,434,459.82
Provisiones	3,337,272.87	7,900,061.71
Otras Cuentas del Pasivo	0.00	0.00
Ingresos Diferidos	0.00	0.00
TOTAL PASIVO NO CORRIENTE	22,284,066.03	27,230,900.52
TOTAL PASIVO	38,888,340.65	58,359,817.17
PATRIMONIO		
Hacienda Nacional	1,113,668,410.43	1,069,888,010.04
Hacienda Nacional Adicional	(1,210,092.32)	(546,379.02)
Resultados No Realizados	3,187,459,187.15	0.00
Resultados Acumulados	94,799,618.84	34,699,021.24
TOTAL PATRIMONIO	4,394,815,104.10	1,104,231,252.26
TOTAL PASIVO Y PATRIMONIO	4,433,703,444.95	1,162,588,169.43
Cuentas de Orden	260,062,855.07	227,042,650.23

[Firma]
CONTADOR GENERAL
CPC JULIO A. CAYCHO LAVADO
Jefe de la Unidad de Finanzas
INSTITUTO PERUANO DEL DEPORTE

[Firma]
DIRECTOR GENERAL
DE ADMINISTRACION
IVAN VERGARA SOTO
Jefe de la Oficina General de Administración
INSTITUTO PERUANO DEL DEPORTE

[Firma]
TITULAR DE LA ENTIDAD
DR. SAUL BARRERA AYALA
Presidente (e)
INSTITUTO PERUANO DEL DEPORTE

ESTADO DE GESTION
Para los años terminados al 31 de Diciembre del 2014 y 2013
(EN NUEVOS SOLES)

SECTOR : 10 EDUCACION
ENTIDAD : 342 INSTITUTO PERUANO DEL DEPORTE

EF-2

	2014	2013
INGRESOS		
Ingresos Tributarios Netos	27,795,392.83	26,804,613.91
Ingresos No Tributarios	11,361,044.37	11,418,584.00
Trasposos y Remesas Recibidas	304,436,997.03	267,131,703.06
Donaciones y Transferencias Recibidas	23,714.10	0.00
Ingresos Financieros	596,729.70	664,429.47
Otros Ingresos	10,858,123.02	7,215,214.58
TOTAL INGRESOS	355,072,001.05	313,234,545.02
COSTOS Y GASTOS		
Costo de Ventas	0.00	0.00
Gastos en Bienes y Servicios	(67,611,045.09)	(62,666,468.58)
Gastos de Personal	(24,399,345.24)	(17,466,849.52)
Gastos por Pens.Prest.y Asistencia Social	(397,087.20)	(389,080.44)
Donaciones y Transferencias Otorgadas	(83,507,057.42)	(59,778.90)
Trasposos y Remesas Otorgadas	0.00	0.00
Estimados y Provisiones del Ejercicio	(24,602,579.53)	(23,430,882.11)
Gastos Financieros	(125,908.63)	(106,282.56)
Otros Gastos	(56,506,908.44)	(172,096,219.18)
TOTAL COSTOS Y GASTOS	(257,149,931.50)	(276,215,561.29)
RESULTADO DEL EJERCICIO SUPERAVIT (DEFICIT)	97,922,069.50	37,018,983.73

[Firma]
CONTADOR GENERAL
MATIN
CPC JULIO A. CAYCHO LAVADO
Jefe de la Unidad de Finanzas
INSTITUTO PERUANO DEL DEPORTE

[Firma]
DIRECTOR GENERAL
DE ADMINISTRACION
Jefe de la Oficina General de Administración
INSTITUTO PERUANO DEL DEPORTE

[Firma]
TITULAR DE LA ENTIDAD
DR. SAUL BARRERA AYALA
Presidente (e)
INSTITUTO PERUANO DEL DEPORTE



Fecha : 31/03/2015
 Hora : 22:34:45
 Página : 1 de 1

ESTADO DE CAMBIOS EN EL PATRIMONIO NETO
 Por los años terminados al 31 de Diciembre del 2014 y 2013
 (EN NUEVOS SOLES)

MINISTERIO DE ECONOMÍA Y FINANZAS
 Dirección General de Contabilidad Pública
 Versión 140800

SECTOR : 10 EDUCACION
 ENTIDAD : 342 INSTITUTO PERUANO DEL DEPORTE

EF-3

CONCEPTOS	HACIENDA NACIONAL	HACIENDA NACIONAL ADICIONAL	RESULTADOS NO REALIZADOS	RESULTADOS ACUMULADOS	TOTAL
SALDO INICIAL AL 01 DE ENERO DE 2013	381,988,518.83	(143,810.94)	0.00	688,059,156.60	1,069,888,864.49
Ajustes de Ejercicios Anteriores	0.00	0.00	0.00	793,491.71	793,491.71
Trasposos y Remesas del Tesoro Público	0.00	(346,379.02)	0.00	0.00	(346,379.02)
Trasposos y Remesas de Otras Entidades	0.00	0.00	0.00	0.00	0.00
Trasposos de Documentos	0.00	0.00	0.00	0.00	0.00
Otras Operaciones Patrimoniales	0.00	0.00	0.00	(3,118,708.65)	(3,118,708.65)
Superavit (Déficit) del Ejercicio	0.00	0.00	0.00	37,018,983.73	37,018,983.73
Trasladados entre Cuentas Patrimoniales	687,919,491.21	143,810.94	0.00	(688,063,302.15)	0.00
Traslado de Saldos por Fusión, Extinción, Adscripción	0.00	0.00	0.00	0.00	0.00
SALDOS AL 31 DE DICIEMBRE DE 2013	1,069,888,010.04	(346,379.02)	0.00	34,689,821.24	1,104,231,252.26
SALDO INICIAL AL 01 DE ENERO DE 2014	1,069,888,010.04	(346,379.02)	0.00	34,689,821.24	1,104,231,252.26
Ajustes de Ejercicios Anteriores	0.00	0.00	0.00	6,312,303.97	6,312,303.97
Trasposos y Remesas del Tesoro Público	0.00	(1,210,982.32)	0.00	0.00	(1,210,982.32)
Trasposos y Remesas de Otras Entidades	0.00	0.00	0.00	0.00	0.00
Trasposos de Documentos	0.00	0.00	0.00	0.00	0.00
Otras Operaciones Patrimoniales (Nota)	0.00	0.00	0.00	0.00	0.00
Superavit (Déficit) del Ejercicio	0.00	0.00	3,187,558,157.15	403.54	3,187,558,560.69
Trasladados entre Cuentas Patrimoniales	0.00	0.00	0.00	97,922,069.50	97,922,069.50
Traslado de Saldos por Fusión, Extinción, Adscripción	43,778,400.39	346,379.02	0.00	(44,124,779.41)	0.00
SALDOS AL 31 DE DICIEMBRE DE 2014	1,113,666,410.43	(1,210,982.32)	3,187,558,157.15	94,799,618.84	4,394,815,104.10

[Firma]
CONTADOR GENERAL DE ADMINISTRACIÓN
CPC JULIO A. CAYCHO LAVADO
 Jefe de la Unidad de Finanzas
 INSTITUTO PERUANO DEL DEPORTE

[Firma]
DIRECTOR GENERAL DE ADMINISTRACIÓN
IVAN VERGARA SOTO
 Jefe de la Oficina de Administración
 INSTITUTO PERUANO DEL DEPORTE

[Firma]
TITULAR DE LA ENTIDAD
DR. SAUL BARRERA AYALA
 Presidente (e)
 INSTITUTO PERUANO DEL DEPORTE

- Las Notas deben ser explicativas

MINISTERIO DE ECONOMÍA Y FINANZAS
 Dirección General de Contabilidad Pública
 Versión 140800

ESTADO DE FLUJOS DE EFECTIVO
 Por los años terminados al 31 de Diciembre del 2014 y 2013
 (EN NUEVOS SOLES)

Fecha : 31/03/2015
 Hora : 22:52:20
 Página : 1 de 1

SECTOR : 10 EDUCACION
 ENTIDAD : 342 INSTITUTO PERUANO DEL DEPORTE

EF-4

CONCEPTOS	2014	2013
A.- ACTIVIDADES DE OPERACION		
Cobranza de Impuestos, Contribuciones y Derechos Administrativos (Nota)	27,795,392.83	26,804,613.91
Cobranza de Aportes por regulación	0.00	0.00
Cobranza de Venta de Bienes y Servicios y Renta de la Propiedad	12,735,009.58	13,181,636.22
Donaciones y Transferencias Corrientes Recibidas (Nota)	0.00	0.00
Trasposos y Remesas Corrientes Recibidas del Tesoro Público	122,351,467.76	203,081,548.61
Otros (Nota)	10,364,228.17	11,147,229.85
MENOS		
Pago a Proveedores de Bienes y Servicios (Nota)	(63,598,829.58)	(57,798,685.51)
Pago de Remuneraciones y Obligaciones Sociales	(14,660,169.98)	(15,358,687.12)
Pago de Pensiones y Otros Beneficios	(3,460,727.47)	(1,946,363.55)
Pago de Otras Retribuciones y Complementarias	(3,013,293.88)	(1,292,960.27)
Pago por Prestaciones y Asistencia Social	(1,268,490.00)	(973,695.66)
Donaciones y Transferencias Corrientes Otorgadas (Nota)	(59,998.42)	(59,778.90)
Trasposos y Remesas Corriente Entregadas del Tesoro Público	0.00	0.00
Otros (Nota)	(90,991,132.80)	(170,316,968.95)
AUMENTO (DISMINUCION) DEL EFECTIVO Y EQUIVALENTE DE EFECTIVO PROVENIENTE DE ACTIVIDAD DE OPERACION	(3,806,543.79)	6,467,888.63
B.- ACTIVIDADES DE INVERSION		
Cobranza por Venta de Vehículos, Maquinarias y Otros	0.00	0.00
Cobranza por Venta de Edificios y Activos No Producidos (Nota)	0.00	0.00
Cobranza por Venta de Otras Cuentas del Activo (Nota)	0.00	0.00
Otros (Nota)	0.00	0.00
MENOS		
Pago por Compra de Vehículos, Maquinarias y Otros	(1,213,010.77)	(8,541,766.87)
Pago por Compra de Edificios y Activos No Producidos (Nota)	0.00	0.00
Pago por Construcciones en Curso (Nota)	(87,506,003.96)	(457,414.66)
Pago por Compra de Otras Cuentas del Activo (Nota)	(149,390.30)	(374,267.95)
Otros (Nota)	(9,046,150.44)	(57,902,519.81)
AUMENTO (DISMINUCION) DEL EFECTIVO Y EQUIVALENTE DE EFECTIVO PROVENIENTE DE ACTIVIDAD DE INVERSION	(97,914,515.47)	(67,275,969.29)
C.- ACTIVIDADES DE FINANCIAMIENTO		
Donaciones y Transferencias de Capital Recibidas (Nota)	0.00	0.00
Trasposos y Remesas de Capital Recibidas del Tesoro Público	182,064,981.27	64,029,646.45
Cobranza por Colocaciones de Valores y Otros Documentos (Nota)	0.00	0.00
Endeudamiento Interno y/o Externo (Nota)	0.00	0.00
Otros (Nota)	2,087,067.00	2,240,027.74
MENOS		
Donaciones y Transferencias de Capital Entregadas (Nota)	(83,447,059.00)	0.00
Trasposos y Remesas de Capital Entregadas al Tesoro Público	(1,198,059.10)	(346,379.02)
Amortización, Intereses, Comisiones y Otros Gastos de la Deuda (Nota)	0.00	0.00
Otros (Nota)	(2,087,067.00)	(152,960.74)
Traslado de Saldos por Fusión, Extinción, Adscripción	0.00	0.00
AUMENTO (DISMINUCION) DEL EFECTIVO Y EQUIVALENTE DE EFECTIVO PROVENIENTE DE ACTIVIDAD DE FINANCIAMIENTO	97,419,863.17	65,770,334.43
D.- AUMENTO (DISMINUCION) DEL EFECTIVO Y EQUIVALENTE DE EFECTIVO	(4,301,196.09)	4,962,253.77
E.- SALDO EFECTIVO Y EQUIVALENTE DE EFECTIVO AL INICIO DEL EJERCICIO	42,731,589.62	37,789,335.85
F.- SALDO EFECTIVO Y EQUIVALENTE DE EFECTIVO AL FINALIZAR EL EJERCICIO	38,430,393.53	42,731,589.62

[Firma]
CONTADOR GENERAL DE ADMINISTRACIÓN
CPC JULIO A. CAYCHO LAVADO
 Jefe de la Unidad de Finanzas
 INSTITUTO PERUANO DEL DEPORTE

[Firma]
DIRECTOR GENERAL DE ADMINISTRACIÓN
IVAN VERGARA SOTO
 Jefe de la Oficina de Administración
 INSTITUTO PERUANO DEL DEPORTE

[Firma]
TITULAR DE LA ENTIDAD
DR. SAUL BARRERA AYALA
 Presidente (e)
 INSTITUTO PERUANO DEL DEPORTE