



# Memoria Anual 2011







**Memoria Anual 2011**







**Ollanta Moisés Humala Tasso**  
Presidente Constitucional de la República del Perú

(Art. 110 "El Presidente de la República es el Jefe de Estado y personifica a la Nación" a la cual nos debemos)

# Índice

Carta del  
Presidente  
del IPD

6



Nuestra  
Gente

10

30 Años de  
Trayectoria

12

Marco  
Legal

14

Modelo de  
Gestión  
2008 -2011

16

Nuestras  
Cifras

20

Nuestros  
Servicios

22

Nuestras  
Alianzas  
Estratégicas

45

Nuestros  
Proyectos  
de Inversión

90



Gestión  
Administrativa


100

Ejecución  
Presupuestal




112

Estados  
Financieros

118



**CARTA DEL  
PRESIDENTE  
DEL IPD**







### ***Estimados deportistas y agentes deportivos del Sistema Deportivo Nacional:***

La primera idea que pasó por mi mente al ser nombrado presidente del Instituto Peruano del Deporte fue que debemos trabajar en función de lo que requiera el deportista. Bajo esa perspectiva, lo primero que hicimos fue elaborar el Plan Estratégico Institucional 2012–2015, instrumento de gestión que plasma el reto de trabajar sobre tres aspectos importantes: la masificación del deporte, incidiendo con profundidad en los niños y las niñas en edad escolar; el apoyo a los deportistas calificados y de alta competencia, y el último, también de suma importancia, es el recurso humano del IPD, fortaleciendo sus capacidades y destrezas con la finalidad de entregar en forma eficiente, eficaz, oportuna y con calidad los bienes y servicios a todos los agentes del Sistema Deportivo Nacional, con especial empeño a los atletas.

El 2011 ha sido un año en el que se tuvo como retos la realización en el país de diversos certámenes deportivos de carácter internacional como el Mundial Juvenil de Natación, el Mundial del Levantamiento de Pesas, el Mundial de Billar–Tres Bandas y el Mundial Juvenil de Voleibol, eventos deportivos exitosos.


En relación con los recursos financieros, el 2011 presenta un incremento del presupuesto de subvenciones a las federaciones y al deportista de alto rendimiento en un 20 % en comparación con lo ejecutado en el 2010. Esto ha permitido contar con un mayor número de entrenadores y participar en más eventos nacionales e internacionales. Asimismo, hemos continuado comprometiendo al sector privado en el marco del patrocinio “Adopta un deportista”, para beneficiar a un mayor número de atletas y, de igual forma, se otorgaron premios y estímulos por logros deportivos.

A los atletas considerados de proyección y calificados los seguimos apoyando en nuestros seis Centros de Entrenamiento de Alto Rendimiento ubicados en las ciudades de Chiclayo, Iquitos, Huancayo, Cusco, Arequipa e Ica, brindándoles servicios médicos, fisioterapéuticos, odontológicos, psicológicos, nutricionales; así como entrenamiento, alojamiento, alimentación e indumentaria deportiva.

En materia de servicios de medicina continuamos con el equipamiento de un moderno centro médico especializado en medicina deportiva, para atender a los atletas calificados en las especialidades de fisiología, cardiología, estomatología, rehabilitación, psicología y nutrición.



**Sr. Francisco Boza Dibos**  
Presidente del Instituto Peruano del Deporte



Seguimos implementando cursos de capacitación para entrenadores, técnicos, árbitros y otros agentes del deporte. Se desarrollaron 368 cursos de los cuales el 40 % se llevó a cabo en las provincias de las principales regiones. Continuamos apoyando la ejecución del Programa de Desarrollo Deportivo Regional, que incluye a las disciplinas de judo, levantamiento de pesas, gimnasia, ciclismo, tenis de mesa, atletismo, taekwondo y lucha amateur, potenciando así el deporte en las regiones a nivel nacional, ahora que las sedes ya cuentan con la infraestructura, el equipamiento y el material deportivo necesarios.

Asimismo, en convenio con el Ministerio de Educación mantuvimos en funcionamiento el Centro de Educación Experimental del Deporte, destinado a niños en edad escolar, del 4° al 6° de primaria y del 1° al 5° de secundaria, con potencial deportivo importante, a quienes se les brinda alimentación y educación, y del cual ya han salido deportistas que cosecharon éxitos en competencias nacionales e internacionales

En lo que respecta a las actividades relacionadas con la masificación deportiva, se mejoró la captación de participantes en el “Programa de Verano”, a nivel nacional, en comparación con el año anterior. Realizamos también el Campeonato Intermunicipalidades de Fútbol “Forjando campeones”, los Juegos Binacionales Perú-Ecuador, los Juegos Trasandinos, y se impulsó el deporte escolar con el programa “Crecer con Deporte”, cuyo objeto es iniciar a temprana edad a los niños en el desarrollo de sus destrezas atléticas.

El programa “Talentos Deportivos”, desarrollado a nivel nacional, constituye una fuente de nuevos atletas para las federaciones deportivas, y en un futuro no muy lejano estamos seguros de que se obtendrán logros deportivos. En este programa durante el 2011 se identificaron 174 talentos deportivos.

En materia de infraestructura deportiva se avanzó con las obras de rehabilitación, remodelación y equipamiento del Estadio Nacional; ampliación y remodelación de la piscina olímpica de Trujillo; ampliación y mejoramiento del complejo deportivo de Canto Grande, San Juan de Lurigancho, Lima; construcción de la piscina olímpica Miguel Grau de Piura, y la construcción del Centro de Alto Rendimiento de Voleibol-VIDENA.

También en el marco de la descentralización de la construcción de infraestructura deportiva y del uso de los recursos



presupuestales asignados, firmamos convenios con los gobiernos locales para la ejecución de pequeña infraestructura deportiva en los municipios más alejados y necesitados del país, realizando una transferencia de partidas por S/. 9 676 691, para la ejecución de 50 proyectos de inversión.

Respecto a la planificación de este nuevo periodo de gestión se realizó el taller de Planeamiento Estratégico Institucional 2012–2015, logrando que el Ministerio de Economía y Finanzas aprobara nuestro Programa Presupuestal con Enfoque de Resultado.

Por otro lado, a fin de superar el enorme déficit de falta de estadística deportiva elaboramos el Sistema de Información Estadística Deportiva, con el propósito de poder contar con datos que nos permitieran facilitar el análisis situacional del deporte en cada una de sus disciplinas, así como evaluar el nivel de desarrollo; también con el objetivo de contar con herramientas necesarias para poder evaluar nuestro Plan Estratégico y Plan Operativo Institucional, culminamos la elaboración del Sistema de Monitoreo y Evaluación; igualmente, mantuvimos la Certificación de Calidad ISO 9001-2000, de 11 procesos certificados en 2008.

Bajo ese contexto, nos encontramos en el camino de consolidar un modelo de gestión con enfoque de resultados, para lo cual necesitamos fortalecer las competencias del recurso humano del IPD, compromiso que asumimos desde el inicio y que llevaremos adelante.

Quisiera aprovechar este espacio para expresar mi agradecimiento al excelentísimo señor Presidente de la República, Ollanta Humala Tasso, y a la ministra de la cartera de Educación, señora Patricia Salas O'Brien, por brindarme la oportunidad de aportar todo mi esfuerzo y voluntad para trabajar por el deporte y por mi país, y consolidar un modelo de gestión orientado a resultados y eficiencia en el gasto.

Finalmente, mi agradecimiento a todos los colaboradores que trabajan en el IPD, y encomendarnos a Dios para que nos ilumine en nuestro trabajo diario.

Sr. Francisco Boza Dibos  
Presidente del IPD





**NUESTRA  
GENTE**



**Alta  
Dirección****PRESIDENTE**

Ing. Arturo Woodman Pollit hasta el 28 de julio de 2011  
Lic. Francisco Boza Dibos a partir del 23 de agosto de 2011

**SECRETARIO GENERAL**

Ing. Jorge Alfaro Martijena hasta el 29 de setiembre de 2011  
Dr. Saúl Fernando Barrera Ayala a partir del 1 de octubre de 2011

**Órganos de  
Línea****DIRECTOR NACIONAL DE DEPORTE AFILIADO**

Sra. Daisy Zereceda Monge hasta el 17 de octubre de 2011  
Sr. Alfredo Akio Tamashiro Noborikawa a partir del 24 de octubre de 2011

**DIRECTOR NACIONAL DE RECREACIÓN Y PROMOCIÓN DEPORTIVA**

Sr. Ricardo Duarte Mungi hasta el 10 de octubre de 2011  
Sra. Daisy Zereceda Monge a partir del 18 de octubre de 2011

**DIRECTOR NACIONAL DE CAPACITACIÓN Y TÉCNICA DEPORTIVA**

Sr. Javier Percy Moreno Ponce hasta el 17 de octubre de 2011  
Sr. Abelardo Castillo Yui a partir del 18 de octubre de 2011

**DIRECTOR NACIONAL DE SERVICIOS BIOMÉDICOS**

Dr. Jorge Tello Sánchez Continúa en el ejercicio

**Órganos de  
Asesoría****JEFE DE LA OFICINA DE PRESUPUESTO Y PLANIFICACIÓN**

Eco. Omar Caldas Changa hasta el 30 de noviembre de 2011  
Eco. Nadia Castro Sagástegui a partir del 1 de diciembre de 2011

**JEFE DE LA OFICINA DE ASESORÍA JURÍDICA**

Dra. Eliana Torres Adrianzén hasta el 17 de octubre de 2011  
Dr. José Alberto Danos Rochabrun a partir del 18 de octubre de 2011

**Órganos de  
Apoyo****JEFE DE LA OFICINA GENERAL DE ADMINISTRACIÓN**

CPC Francisco Espinoza Sánchez hasta el 17 de octubre de 2011  
Dr. Dante Mar Ginocchio Malásquez a partir del 18 de octubre de 2011

**JEFE DE LA OFICINA DE COORDINACIÓN REGIONAL**

Sr. Nilo Miranda Pacheco hasta el 11 de octubre de 2011  
Sr. Javier Percy Moreno Ponce a partir del 12 de octubre de 2011

**JEFE DE LA OFICINA DE INFRAESTRUCTURA**


Ing. Danilo Moyasevich Baca hasta el 31 de enero de 2011  
Ing. Jorge Luis Bazalar Colonia a partir el 1 de febrero de 2011

**JEFE DE LA OFICINA DE INFORMACIÓN Y COMUNICACIONES**

Sr. Ángel Ochoa Ponte hasta el 17 de octubre de 2011  
Sr. Ulises Raúl Peña Guevara a partir del 18 de octubre de 2011

**JEFE DE LA OFICINA DE TRÁMITE DOCUMENTARIO Y ARCHIVO**

Sra. María Elena Rocha Sánchez Continúa en el ejercicio





En el 2011, el Instituto Peruano del Deporte (IPD) celebró 30 años de trayectoria desde que se creó en 1981, son 30 años de gran esfuerzo y trabajo por promover el deporte y el desarrollo del país, contribuyendo a mejorar la calidad de vida de la población peruana.

Los principales hitos de su historia son:


1920	Se crea la primera institución deportiva llamada Federación Atlética Deportiva del Perú.
1921	Se promulga la Ley de Estructuración del Deporte Nacional.
1938	Se crea el Comité Nacional de Deportes, a través de la Ley N° 8741.
1969	Mediante Decreto Ley N° 17817 se promulga la Ley Orgánica del Deporte Nacional.
1974	Mediante Decreto Ley N° 20555 se crea el Instituto Nacional de Recreación, Educación Física y Deportes (Inred).
1981	El Instituto Peruano del Deporte se crea mediante Decreto Legislativo N° 135.
1985	Es ratificado mediante Decreto Legislativo N° 328 denominado Ley General del Deporte.
1999	Se promulga la Ley General del Deporte, Ley N° 27159, en la cual se dispone que el Instituto Peruano del Deporte sea ente rector del Sistema Deportivo Nacional, Organismo Público Descentralizado del Ministerio de Educación.
2003	Mediante Ley N° 28036 - Ley de Promoción y Desarrollo del Deporte, se establece que el Sistema Deportivo Nacional está constituido por un conjunto de organismos públicos y privados.
2004	Es reglamentada a través del Decreto Supremo N° 018-2004-PCM, habiéndose adscrito nuevamente al Ministerio de Educación mediante el Decreto Supremo N° 082-2005-PCM.



MARCO LEGAL



Ley N° 28036	Ley de Promoción y Desarrollo del Deporte.
Ley N° 29544	Ley que modifica artículos de la Ley N° 28036 - Ley de Promoción y Desarrollo del Deporte.
Ley N° 29665	Ley que modifica el artículo 14° de la Ley N° 28036, Ley de Promoción y Desarrollo del Deporte, y artículo 3° de la Ley N° 29544, ley que modifica artículos de la Ley N° 28036.
Ley N° 28411	Ley General del Sistema Nacional de Presupuesto.
D. Supremo N° 018-2004-PCM	Reglamento de la Ley N° 28036 - Ley de Promoción y Desarrollo del Deporte.
D. Supremo N° 017-2004-PCM	Reglamento de Organización y Funciones del Instituto Peruano del Deporte.
Ley N° 29626	Ley de Presupuesto del Sector Público para el año fiscal 2011.
D. Supremo N° 086-2004-PCM	Modificatoria del Reglamento de Organización y Funciones (ROF).
D. Supremo N° 082-2005-PCM	Adscripción al Ministerio de Educación.



**MODELO DE  
GESTIÓN  
2008-2011**

banque







## **VISIÓN:**

Lidera el desarrollo del deporte nacional, la práctica masiva del deporte, la educación física y las actividades de recreación, que benefician la vida sana, mental y social de la población.



## **MISIÓN:**

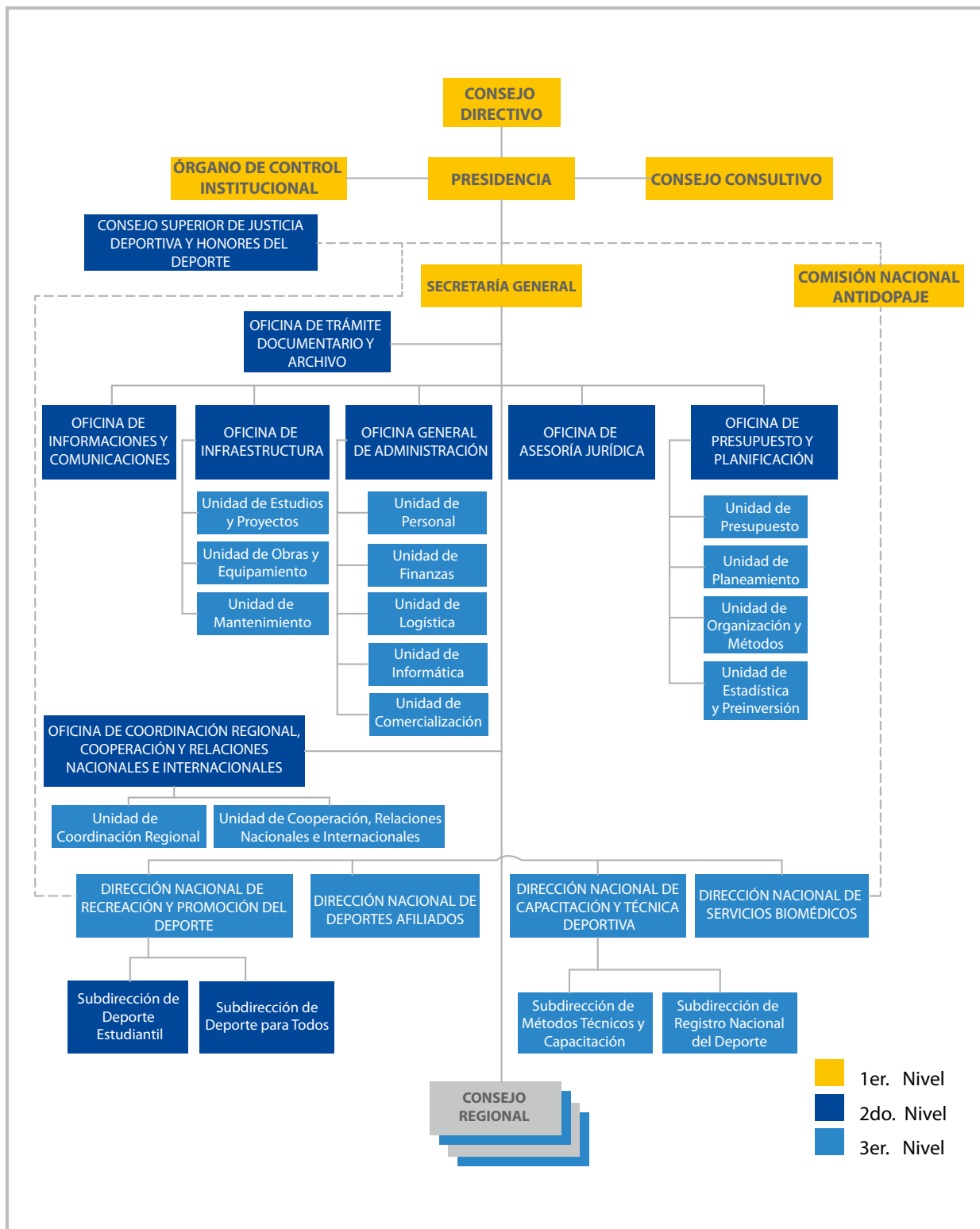
Implantar políticas de gobierno, en el ejercicio de su rol de institución rectora del Sistema Deportivo Nacional, que favorezcan y contribuyan a la incorporación masiva de la población a la práctica de actividades físicas, recreativas y deportivas, así como el desarrollo necesario de la capacitación integral, infraestructura, equipamiento y financiamiento de proyectos deportivos, contando para el efecto con una organización moderna y personal altamente calificado a fin de asegurar un servicio de calidad.





## ESTRUCTURA ORGÁNICA DEL INSTITUTO PERUANO DEL DEPORTE


Versión actualizada del ROF aprobado por Decreto Supremo N° 017-2004-PCM







Juegos Panamericanos - Taekwondo



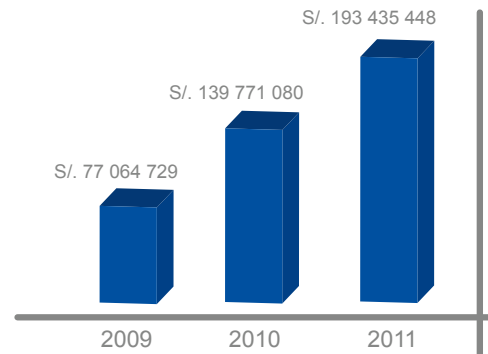
NUESTRAS  
CIFRAS



A lo largo de 2011, el Instituto Peruano del Deporte, demostrando su liderazgo dentro del Sistema Deportivo Nacional, ha desarrollado sus actividades en el marco de su Plan Estratégico Institucional 2008-2011, priorizando las acciones de promoción y masificación del deporte, así como el apoyo al deporte de alta competencia, sin descuidar líneas transversales como la capacitación, los servicios biomédicos, además de la construcción y el mantenimiento de la infraestructura deportiva.

Al término del ejercicio fiscal se invirtió la suma de S/. 193 435 448, superior a los años precedentes y en un 38 % más con respecto al año anterior, tal como se aprecia en el gráfico N° 1.

**Gráfico N° 1:**  
Gasto comparativo ejecutado del 2009 al 2011 (Nuevos Soles)

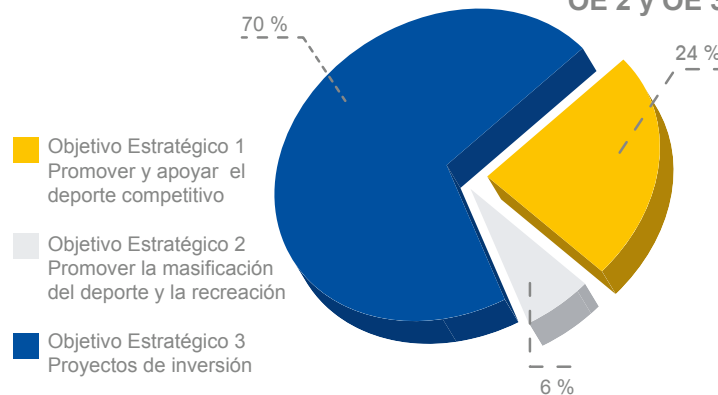


Fuente: IPD - Informe de evaluación del POI 2011 - OPP

El total de recursos ejecutados en el 2011 para el cumplimiento de estos tres Objetivos Estratégicos fue de 193.4 millones de nuevos soles, ejecución que muestra la siguiente distribución porcentual:



**Gráfico N° 2:**  
Participación en la ejecución presupuestal de los OE 1, OE 2 y OE 3







Fuente: IPD - Fichas de evaluación del POI 2011.  
Elaboración propia.





**NUESTROS  
SERVICIOS**

# 1. Deporte Competitivo





El Instituto Peruano del Deporte promueve y apoya al deporte competitivo a través de: apoyo a la organización y participación en eventos deportivos de relevancia mundial, subvenciones a las Federaciones Deportivas Nacionales y al Comité Olímpico Peruano; además de subvenciones directas a los deportistas. Asimismo, se han fortalecido las capacidades de los agentes deportivos y se han brindado servicios biomédicos, con la finalidad de mejorar el nivel competitivo de los atletas peruanos. Lo ejecutado en el 2011 lo describimos a continuación.



### 1.1 APOYO A LA ORGANIZACIÓN Y PARTICIPACIÓN DE EVENTOS DEPORTIVOS DE RELEVANCIA MUNDIAL

El apoyo estuvo centrado, principalmente, en facilitar y asesorar la organización y ejecución de diversos campeonatos mundiales realizados en Perú; así como la participación de la delegación peruana en los XVI Juegos Panamericanos – Guadalajara 2011 – México.

**Mundial de Levantamiento de Pesas – Categoría sub 17,** se realizó en la ciudad de Lima del 8 al 15 de mayo, con la participación de 31 países y alrededor de 300 deportistas. En este evento logramos cumplir el objetivo de ocupar el sexto lugar por equipos en la clasificación general; así como observar y aprender nuevas técnicas y modalidades de entrenamiento de países considerados potencias en esta disciplina, como: Rusia, China, Turquía, Kazajistán, etc.







**Mundial de Billar – Categoría adultos**, realizado en la ciudad de Lima del 12 al 16 de julio, con la participación de 30 países y alrededor de 200 billaristas. La mejor ubicación peruana la logró el billarista Guido Sacco ocupando el 16° lugar del ranking.



Campeonato Mundial de Billar a Tres Bandas realizado en el Círculo Militar de Jesús María, Lima, Perú.




Ramón Rodríguez - Representante peruano.



**Mundial de Voleibol – Categoría juvenil**, realizado en las ciudades de Lima y Trujillo del 22 al 31 de julio, con la participación de 16 países y 192 voleibolistas. La selección nacional ocupó el 6° puesto en el ranking.



Selección peruana que se ubicó en el sexto lugar del certamen.




Equipos de Italia y Perú protagonizando un encuentro del Mundial Juvenil, en Lima.





**Mundial de Natación – Categoría juvenil**, realizado en la ciudad de Lima del 16 al 21 de agosto, con la participación de 65 países y alrededor de 700 nadadores. Los deportistas peruanos no tuvieron destacada actuación, con todo mejoraron sus marcas personales y se ganó experiencia.



Nadadores de 60 países participaron en III Campeonato Mundial Juvenil de Natación Lima 2011.





**XVI Juegos Deportivos Panamericanos 2011**, se realizaron en la ciudad de Guadalajara – México, con la participación de atletas de 42 países panamericanos en un total de 41 disciplinas deportivas. La delegación peruana estuvo integrada por 136 deportistas, 29 entrenadores y 9 delegados.

**Cuadro N° 1**  
**Número de deportistas por disciplinas**  
**y resultados obtenidos por la**  
**delegación peruana**

DEPORTES	N° ATLETAS	RESULTADOS OBTENIDOS (TIPO DE MEDALLA)			TOTAL
		ORO	PLATA	BRONCE	
1. Atletismo	21	0	0	2	2
2. Bádminton	8	0	0	2	2
3. Bolos	4	0	0	0	0
4. Boxeo	1	0	0	0	0
5. Deportes Equestres	4	0	0	0	0
6. Esquí Acuático	5	0	0	0	0
7. Gimnasia Artística	3	0	0	0	0
8. Judo	6	0	0	1	1
9. Levantamiento de Pesas	3	0	0	0	0
10. Karate	5	0	1	0	1
11. Lucha	6	0	0	0	0
12. Natación	10	0	0	0	0
13. Paleta Frontón	2	0	0	0	0
14. Remo	6	0	0	0	0
15. Squash	3	0	0	0	0
16. Taekwondo	3	0	1	0	1
17. Tenis	6	0	0	0	0
18. Tenis de Mesa	4	0	0	0	0
19. Tiro	16	0	0	0	0
20. Triatlón	1	0	0	0	0
21. Vela	7	0	0	0	0
22. Voleibol	12	0	0	0	0
<b>TOTAL</b>	<b>136</b>	<b>0</b>	<b>2</b>	<b>5</b>	<b>7</b>

Fuente: COP - Informe técnico de la participación de la delegación peruana - XVI Juegos Deportivos Panamericanos - Guadalajara 2011



**Cuadro N° 2**  
**Cuadro del Medallero General**

PAÍSES	RESULTADOS OBTENIDOS (TIPO DE MEDALLA)			TOTAL
	ORO	PLATA	BRONCE	
EE.UU.	92	79	65	236
Cuba	58	35	43	136
Brasil	48	35	58	141
México	42	41	50	133
Canadá	30	40	49	119
Colombia	24	25	35	84
Argentina	21	19	35	75
Venezuela	12	27	33	72
Rep. Dominicana	7	9	17	33
Ecuador	7	8	9	24
Guatemala	7	3	5	15
Puerto Rico	6	8	8	22
Chile	2	17	24	43
Jamaica	1	5	1	7
Bahamas	1	1	1	3
Islas Caimán	1	1	1	3
A. Holandesas	1	0	1	2
Costa Rica	1	0	0	1
Uruguay	0	3	2	5
Perú	0	2	5	7
Trinidad y Tobago	0	2	2	4
San Kitts y Nevis	0	2	0	2
El Salvador	0	1	0	1
Barbados	0	0	2	2
Bolivia	0	0	2	2
Paraguay	0	0	2	2
Dominica	0	0	1	1
Guyana	0	0	1	1
Panamá	0	0	1	1



Gladys Tejeda, medalla de bronce, atletismo.

Fuente: COP - Informe técnico de la participación de la delegación peruana - XVI Juegos Deportivos Panamericanos - Guadalajara 2011



**JUEGOS  
PANAMERICANOS DE  
GUADALAJARA 2011**



Julissa Diez Canseco, medalla de plata, taekwondo. 1

Jorge Mc Farlane, competencia de salto largo. 2

Rodrigo Pacheco y Claudia Rivero ganan medalla de bronce en la disciplina de bádminton. 3

Alexandra Grande, medalla de plata, karate. 4

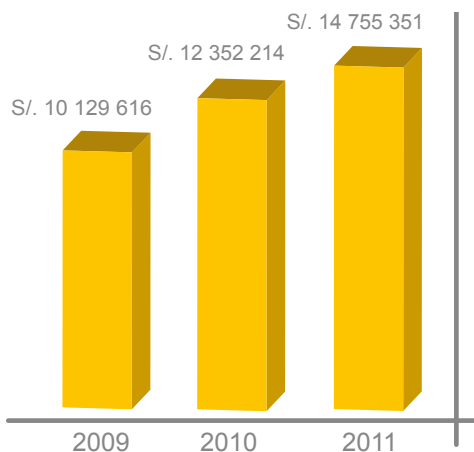


## 1.2 SUBVENCIONES A FEDERACIONES DEPORTIVAS NACIONALES

Como cada año, el IPD otorgó recursos financieros bajo la forma de subvenciones a las Federaciones Deportivas Nacionales y al Comité Olímpico, con la finalidad de apoyar a los deportistas a través de las mismas. Este apoyo se orienta a la contratación de entrenadores, financiamiento para la participación en eventos de carácter nacional e internacional, rehabilitación o acondicionamiento de infraestructuras deportivas, capacitación, entre otros.

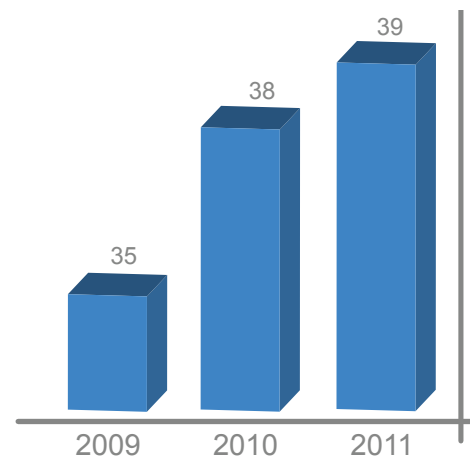
En el 2011 se entregó en total S/. 14 755 351, lo que representa un 19 % de mayores recursos para este apoyo con respecto al 2010 y un 46 % en cuanto al 2009. Esta variación ascendente en las subvenciones se muestra en la gráfica siguiente:

**Gráfico N° 3**  
Evolución de las subvenciones otorgadas a las Federaciones Deportivas Nacionales (Nuevos Soles)



Fuente: IPD - Elaboración propia

**Gráfico N° 4**  
Comparativo del número de federaciones que han recibido subvenciones del 2009 al 2011 (Cifras estimadas)



Fuente: IPD - Elaboración propia





Entre los principales rubros de subvención podemos mencionar:

**CONTRATACIÓN DE ENTRENADORES DEPORTIVOS**, se contrató 96 entrenadores para 23 Federaciones Deportivas Nacionales y el Comité Olímpico Peruano, beneficiando a 1 093 deportistas, con un gasto de S/. 2 591 691. La distribución de entrenadores por Federación Deportiva Nacional se muestra en el cuadro siguiente:

**Cuadro N° 3**  
**Distribución de entrenadores**  
**por Federación Deportiva Nacional**

FEDERACIONES DEPORTIVAS	N° ENTRENADORES	N° BENEFICIARIOS
1. Bádminton	5	47
2. Béisbol	6	84
3. Bochas	2	8
4. Boxeo	4	24
5. Ciclismo	1	10
6. Esgrima	7	136
7. Fisicoculturismo	2	9
8. Gimnasia	6	42
9. Handball	1	18
10. Karate	9	80
11. Kung Fu	2	44
12. Levantamiento de Pesas	7	89
13. Natación	2	37
14. Rugby	1	44
15. Softbol	4	58
16. Tabla	2	30
17. Taekwondo	7	129
18. Tenis	3	22
19. Tenis de Mesa	3	36
20. Tiro	3	16
21. Triatlón	1	10
22. Vela	1	20
23. Voleibol	14	50
24. COP	3	50
<b>TOTAL</b>	<b>96</b>	<b>1 093</b>

Fuente: Informe de logros 2011 - DINADAF

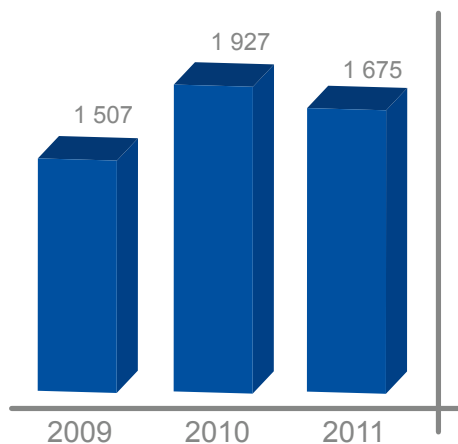


**Gráfico N° 5**  
**Porcentaje de cobertura de atención de entrenadores deportivos en FDN**




**PARTICIPACIÓN EN EVENTOS INTERNACIONALES**, se logró la participación en 108 eventos, distribuidos en 34 Federaciones Deportivas Nacionales y el Comité Olímpico Peruano, beneficiando a 1 675 deportistas, con un gasto de S/. 6 232 142.

**Gráfico N° 6**  
**Comparativo del número de participantes en eventos internacionales del 2009 al 2011**

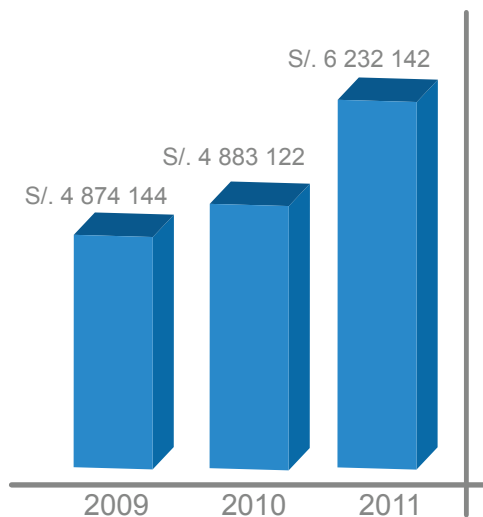


Fuente: IPD - Elaboración propia





**Gráfico N° 7**  
**Comparativo del gasto en eventos internacionales del 2009 al 2011**  
**(Nuevos Soles)**



Fuente: IPD - Elaboración propia

Los principales eventos por FDN se muestran en el cuadro siguiente:



**Cuadro N° 4**  
**Relación de eventos internacionales asistidos en el 2011**

FEDERACIÓN DEPORTIVA/ EVENTO	N° BENEFICIARIOS
<b>Bádminton:</b>	<b>76</b>
1. Perú Open Internacional	16
2. Internacional	7
3. Pan Am Junior	25
4. Colombia Internacional	19
5. Santo Domingo Internacional	3
6. Puerto Rico Internacional	3
7. Miami Internacional	3
<b>Béisbol:</b>	<b>43</b>
1. Gold Medal Games	17
2. Panamericano - Venezuela	16
3. Panamericano - Ecuador	10





FEDERACIÓN DEPORTIVA/ EVENTO	N° BENEFICIARIOS
<b>Billar:</b>	<b>7</b>
1. Copa del Mundo - UMB - Turquía	1
2. Mundial 3 Bandas	6
<b>Bochas:</b>	<b>9</b>
1. Sudamericano Juvenil - Argentina	4
2. Sudamericano Adultos Varones - Argentina	5
<b>Boxeo:</b>	<b>12</b>
1. Torneo Batalla de San Juan	12
<b>Deportes Ecuéstricos:</b>	<b>7</b>
1. Fei Children	7
<b>Esgrima:</b>	<b>15</b>
1. Sudamericano Menores	13
2. Panamericano Mayores	2
<b>Esquí Acuático:</b>	<b>9</b>
1. Latinoamericano	5
2. Mundial Sub 21	4
<b>Fisicoculturismo:</b>	<b>11</b>
1. Mundial de Fisicoculturismo	2
2. Sudamericano - Venezuela	9
<b>Gimnasia:</b>	<b>21</b>
1. Sudamericano - Colombia	4
2. Sudamericano - Chile	9
3. Panamericano Juvenil - Brasil	8
<b>Golf:</b>	<b>6</b>
1. Sudamericano Juvenil - Perú	6
<b>Handball:</b>	<b>14</b>
1. Challenger Tropy - Colombia	14
<b>Karate:</b>	<b>107</b>
1. Golden League	1
2. Panamericano Mayores - México	17
3. Sudam. Juv/Mayores - Paraguay	57
4. Panamericano Juvenil - Brasil	29
5. Mundial Juvenil - Malasia	3
<b>Kung Fu:</b>	<b>27</b>
1. Panamericano Wushu - Uruguay	27





FEDERACIÓN DEPORTIVA/ EVENTO	Nº BENEFICIARIOS
<b>Motociclismo:</b>	<b>20</b>
1. Latinoamericano Motocross	1
2. Latinoamericano Motocross	19
<b>Motonáutica:</b>	<b>1</b>
1. Mundial de Circuito	1
<b>Natación:</b>	<b>89</b>
1. Sudamericano Juvenil - Perú	25
2. Mundial Piscina Corta	25
3. Sudamericano Juvenil - Lima	39
<b>Remo:</b>	<b>54</b>
1. Sudamericano - Argentina	8
2. XL Velocidad COTIVEL - Callao	46
<b>Rugby:</b>	<b>69</b>
1. Sudamericano Mayores Seven	48
2. Sudam. Seven Masculino - Brasil	21
<b>Softbol:</b>	<b>19</b>
1. Sudam. Mayores - Colombia	19
<b>Tabla:</b>	<b>36</b>
1. Mundial Bodyboard	15
2. ASP LQS - Longboard	10
3. ASP WCT Damas	3
4. Mundial Open	8
<b>Taekwondo:</b>	<b>6</b>
1. Panamericano - Lima	6
<b>Tenis:</b>	<b>53</b>
1. Torneo Intern. Womens Circuito	2
2. Inka Bowl	23
3. Mundial Federación Cup	4
4. Sudamericano 16 años	6
5. Sudamericano 14 años	6
6. Copa Davis	4
7. Sudamericano 12 años	6
8. Junior Open	2
<b>Tenis de Mesa:</b>	<b>32</b>
1. Sudamericano Infantil - Colombia	16
4. Latinoamericano Circuito	16



FEDERACIÓN DEPORTIVA/ EVENTO	N° BENEFICIARIOS
<b>Tiro:</b>	<b>25</b>
1. CCA Final Chile	2
2. WC Munich	1
3. CCA Escopeta - Lima	8
4. Final CCA Escopeta - Chile	2
5. Internacional - Arequipa	12
<b>Triatlón:</b>	<b>7</b>
1. Copa Continental	2
2. Pan American ITU - Salinas	4
3. Edmond Panamer. ITU - Canadá	1
<b>Vela:</b>	<b>93</b>
1. Campeonato Nations Cup ISAF	7
2. Sudamer. Windsur Olas - Perú	16
3. Mundial J-24 - Argentina	5
4. Mundial Sunfish	7
5. Mundial Windsurf - USA	2
6. Mundial Windsurf - México	8
7. Mundial Windsurf - Perú	11
8. Sudamericano Windsurf	9
9. Mundial ISAF Laser - Australia	6
10. Mundial Juvenil Laser	2
11. Sudamericano Optimist - Chile	15
12. Mundial de Optimist-N. Zelanda	5
<b>Voleibol:</b>	<b>77</b>
1. Copa Panam. Juvenil - Perú	15
2. Gira Preparatoria Juvenil	13
3. Mundial Juvenil - Perú	12
4. Copa Panam. Mayores - México	11
5. Copa Panam. Menores - México	12
6. Sudamericano Mayores Femenino	14
<b>COP:</b>	<b>214</b>
1. Sudamericano Manta	56
2. Panamericanos	130
3. Sud. Maratón Mayores (Atletismo)	13
4. Sudamericano Grand Prix (Atletismo)	9
5. Sud. Mayores - Perú (Squash R.)	6





FEDERACIÓN DEPORTIVA/ EVENTO	Nº BENEFICIARIOS
<b>Actividades Subacuáticas:</b>	<b>22</b>
1. Panamericano - Pucusana	22
<b>Ajedrez:</b>	<b>6</b>
1. World Youth Championships - Brasil	6
<b>Béisbol:</b>	<b>18</b>
1. Sudamericano - Argentina	18
<b>Bochas:</b>	<b>5</b>
1. Mundial Estilo Zerbin - Francia	5
<b>Kung Fu:</b>	<b>2</b>
1. Mundial de Wushun - Turquía	2
<b>Levantamiento de Pesas:</b>	<b>18</b>
1. Sudamericano Juvenil - Argentina	18
<b>Muay Thai:</b>	<b>24</b>
1. Sudamericano - Perú	24
<b>Softbol:</b>	<b>22</b>
1. Copa APEMUDE - Perú	22
<b>Tabla:</b>	<b>18</b>
1. Peruvian Inka Challenge - Perú	5
2. ISA World Bodyboard - España	5
3. Billabong ISA - Panamá	8
<b>Vela:</b>	<b>3</b>
1. Iberoamericano de Match Race - Brasil	3
<b>Voleibol:</b>	<b>24</b>
1. Sudamericano Infantil - Ecuador	12
2. Sud. Infantil Femenino - Uruguay	12
<b>COP:</b>	<b>354</b>
1. Copa Jita Judo	342
2. Juegos Deportivos Bolivarianos	10
3. Juegos Olímpicos de Invierno - Austria	2
<b>TOTAL</b>	<b>1 675</b>

Fuente: IPD - Informe de logros deportivos 2011 - DINADAF





EVENTOS INTERNACIONALES



Delegación peruana en ISA World Junior Surfing, del 21 al 29 de mayo de 2011 - Perú. 1

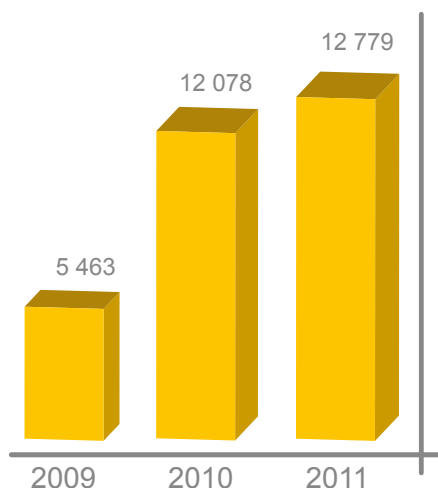
Sudamericano Juvenil de Natación del 15 al 26 de marzo - Complejo acuático Campo de Marte - Perú. 2

La delegación peruana participó en Campeonato Sudamericano 2011 - Paleta Frontón. Brasil - Febrero 2011 3



**PARTICIPACIÓN EN EVENTOS NACIONALES**, con el fin de apoyar la organización y asistencia a eventos deportivos realizados en el país, se invirtió la suma de S/. 927 817, llevándose a cabo 84 eventos de carácter nacional, lográndose beneficiar a 12 779 deportistas de 34 Federaciones Deportivas Nacionales y al Comité Olímpico Peruano.

**Gráfico N° 8**  
**Comparativo del número de participantes en eventos nacionales del 2009 al 2011**



Fuente: IPD - Elaboración propia

Los principales eventos por FDN se muestran en el cuadro siguiente:

**Cuadro N° 5**  
**Relación de eventos nacionales asistidos en el 2011**

DISCIPLINA DEPORTIVA	NOMBRE DEL EVENTO	N° BENEFICIARIOS
Gimnasia:	IX Copa	120
	Apertura GAF-GAM	28
	Copa Federación	37
	Nacional Artístico Piura	486
	Nacional Aeróbicos Piura	41
Handball:	Campeonato Damas Sub 17	46
	Campeonato Varones Juvenil	69
Karate:	Campeonato Nacional	462






DISCIPLINA DEPORTIVA	NOMBRE DEL EVENTO	N° BENEFICIARIOS
<b>Levantamiento de Pesas:</b>	Nacional Juvenil	43
	Nacional Mayores	32
	Nacional Aguaytía	52
	Nacional Trujillo	97
	Copa de Campeones	
<b>Motociclismo:</b>	Nacional de Motocross - Puerto Maldonado	85
	Nacional Minicross - Pucallpa	60
	Motovelocidad - Lima	60
	MX y MnX - Tarapoto	50
	MX y MnX - Cajamarca	23
	Mx y MnX - Lima	23
	Motovelocidad - Lima	60
	Motovelocidad Lima	25
	Motovelocidad - Lima	25
<b>Motonáutica:</b>	5ta. Fecha Nacional	28
	6ta. Fecha Nacional	32
	7ma. Fecha Nacional	25
	8va. Fecha Nacional	25
<b>Muay Thai:</b>	Campeonato Nacional	27
<b>Paleta Frontón:</b>	Torneo Mayores y Menores	900
<b>Remo:</b>	Nacional Jauja	230
	Nacional Iquitos	230
	Interescolar	85
	Día del Remero	127
<b>Softbol:</b>	Campeonato Nacional	108
<b>Tabla:</b>	Copa IPD (Nacional Open y Bodyboard)	
<b>Taekwondo:</b>	Nacional de Apertura	359
<b>Tenis:</b>	Torneos Incentivos de Menores	60
<b>Tenis de Mesa:</b>	Nacional Pre Infantil	230
<b>Tiro:</b>	Nacional Pistola, Carabina y Escopeta	54
<b>Tiro con Arco:</b>	3ra. Fecha Campeonato	25
	4ta. Fecha Campeonato	60
<b>Triatlón:</b>	Nacional de Acuatlón	38
	Nacional de Duatlón	33
	Nacional de Triatlón	53







DISCIPLINA DEPORTIVA	NOMBRE DEL EVENTO	N° BENEFICIARIOS
Voleibol:	Nacional Femenino Infantil	216
	Nacional Femenino Menores	98
COP:	Nacional Interligas (Atletismo)	333
	Nacional Menores (Atletismo)	373
	Nacional (Atletismo)	382
	JJ. DD. Universitarios (FEDUP)	3 203
	Nacional Universitario (FEDUP)	1 300
	Juegos Universitarios de Fútbol (FEDUP)	592
	Nacional (Béisbol)	496
	Nacional Hockey de Salón	133
	Nacional Hockey de Salón	149
	Nacional (Judo)	163
	Nacional Adulto y Nacional Infantil (Judo)	150
	Entrenamiento en Arequipa (Atletismo)	1
	Nacional - Lima (Atletismo)	80
	Nacional Ruta Ciclismo	91
	Nacional Downhill Ciclismo	39
	Nacional de Pista Ciclismo	41
	Nacional Cross Country Ciclismo	28
T. Nacional Clubes de Basquetbol	96	
Nacional de Hockey	162	
<b>TOTAL</b>		<b>12 779</b>

Fuente: IPD - Informe de logros deportivos 2011 – DINADAF




EVENTOS  
NACIONALES



Campeonato Nacional de Cross,  
6 de febrero. Circuito de Costa Verde, Lima. **1**

Campeonato Nacional de Karate,  
24 y 25 de setiembre. VIDENA, Lima. **2**

5ta. Fecha Nacional de Motonáutica  
22 de octubre. Balneario de la Punta, Callao. **3**





**APOYO A LOS DEPORTISTAS DE ALTO NIVEL**



1



2

Jorge Mc Farlane – Atletismo. 1

Huibrobo y Salas – Nadadores nacionales. 2

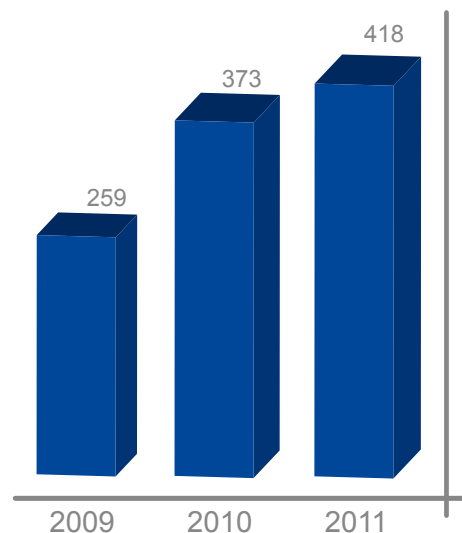
**1.3 SUBVENCIONES DIRECTAS AL DEPORTISTA DE ALTO NIVEL**

El deporte de alta competencia presenta cierta resistencia cuando lo catalogamos de profesión, por lo cual nuestros atletas que se dedican a esta actividad la comparten con trabajos y/o estudios, reduciendo sus tiempos para el entrenamiento y sus posibilidades de perfeccionamiento para lograr mejor ubicación en los niveles competitivos. Por ello, el IPD los respalda a través de sus programas de Apoyo al deportista de alto nivel, Padrinazgo “Adopta un deportista” y maratonistas rumbo a Londres 2012, con el fin de que la dedicación a la práctica del deporte sea de forma exclusiva.

**APOYO AL DEPORTISTA DE ALTO NIVEL**

El IPD continúa otorgando a los deportistas calificados de alto nivel, a través del programa “Apoyo al Deportista de Alto Nivel”, ayuda directa que incluye la entrega de vales económicos, alimentos, seguro médico, premios, pasajes, medicinas, entre otros. En el 2011 se invirtió S/. 4 534 686, beneficiando a 418 deportistas de 32 federaciones.

**Gráfico N° 9**  
**Comparativo de deportistas de alto nivel que recibieron subvenciones del 2009 al 2011**



Fuente: IPD - Elaboración propia



## NUESTRAS ALIANZAS ESTRATÉGICAS

### PROGRAMA PADRINAZGO “ADOPTA UN DEPORTISTA”

Establecido hace tres años con singular éxito, venimos respaldando, conjuntamente con la empresa privada, a nuestros deportistas de alta competición, bajo el marco del programa padrino “Adopta un deportista”, el cual contempla brindar estímulos económicos en partes iguales, con la finalidad de reforzar sus entrenamientos, material deportivo, entre otros, que oscilan entre los US\$ 422.50 y US\$ 1 000.

Fueron apadrinados 29 deportistas de 12 disciplinas, con una inversión de S/. 680 552.

**Cuadro Nº 6**  
**Relación de deportistas**  
**beneficiados con el programa**

DISCIPLINA	DEPORTISTAS	EMPRESA
Atletismo:	Arizapana Yucra, Wilma Yanet	Herbalife
	Cusi Huamán, Jhon	Pacífico Peruano Suiza
	Gamboa Dulong, Alessandra Beatriz	Syrsa
	León López, Constantino	Cemento Andino
	Mc Farlane Olazábal, Javier Arturo	Alicorp
	Mc Farlane Olazábal, Jorge Armando	Alicorp
	Nieto Portales, Javier Eduardo	Corporación ADC S.A.C.
	Torres Pérez, Edmundo	Pacífico Peruano Suiza
Automovilismo:	Hart Del Águila, Mario	Corporación Peruana de Productos Químicos S.A. - CPP
	Pérez Albela Hernández, Rodrigo	Empresa de Transportes Intersendas S.A.C.
Ciclismo:	Mendoza Gómez, Erik	Pesquera Emc
Deportes Ecuestres:	Salazar Cash, Carolina	Ludeco
Judo:	Zegarra Presser, Carlos Erick	Javier Reátegui Roselló
Karate:	Wong Alfaro, Mariano Fabricio	Cipsa
Squash Racket:	Elías Chehab, Diego	Jao y Partners
Tabla:	Clemente Rothfuss, Benoit	Telefonica Moviles
	Del Castillo Retamozo, Joaquín Manuel	Pride Corporation S.A.C
	Swayne Yrigoyen, Javier Francisco	Pride Corporation S.A.C
	Sole Guzmán, Valeria Claudia	Productos Sancela del Perú S.A.

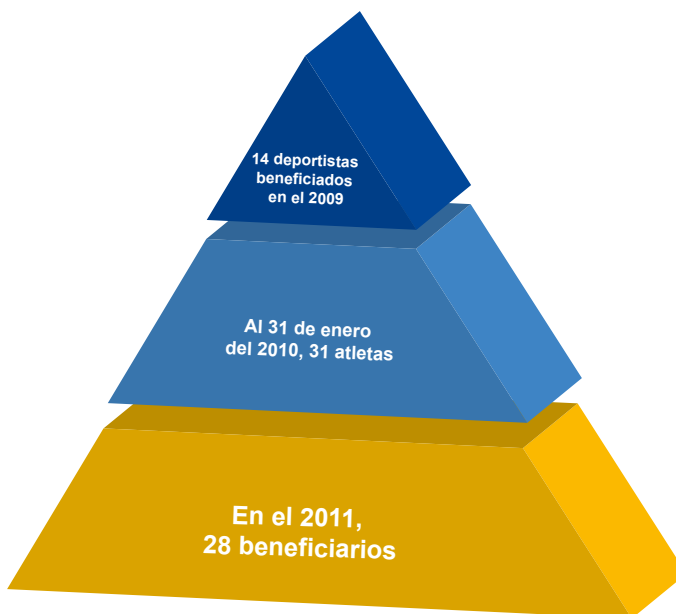


DISCIPLINA	DEPORTISTAS	EMPRESA
<b>Taekwondo:</b>	López Santos, Peter	Samtronics Perú S.A.
<b>Tenis:</b>	Botto Arias Schereiber, Bianca	Biandra Limited
	Galdos León, Sergio	Organizational Learning Center
	Ku Flores, Patricia Iveth	Cafetal (12 Meses), Tiens
	Sánchez Sion, Rodrigo	Procesadora De Productos Alimenticios Ti-Cay - Gelafrut S.R.L.
	Siles Luna Violeta, Ximena	Moisés Heresi
	Rosas Bergelund, Juan José	Pesquera Diamante S.A.
	Vargas Gómez, Camila	Thema Trusts Yumax
<b>Triatlón:</b>	Chávez Díaz, Mónica	Thema Trusts Yumax
<b>Vela:</b>	Schreier Loret De Mola, Nicolás	Airmax

Fuente: IPD - DINADAF



Igualmente, se menciona que hasta la fecha se han beneficiado en total 74 deportistas, entre los años 2009 al 2011.



Fuente: IPD - Elaboración propia





1



2

## PROGRAMA PADRINAZGO (Deportistas de Alto Nivel)

Erick Mendoza - Ciclismo. 1

Nicolás Schreier - Vela. 2

Mónica Chávez - Triatlón. 3

Patricia Ku - Tenis. 4



4



3






## PROGRAMA MARATONISTAS

Programa caracterizado por brindar apoyo a los deportistas en la modalidad de “fondo” de la disciplina de atletismo; todos ellos de alto nivel y con el objetivo de clasificar a los Juegos Olímpicos de Londres 2012, motivo por el cual se culminó el año atendiendo a ocho atletas, fondistas de élite a nivel internacional, invirtiéndose la suma de S/. 183 132. Entre los logros más significativos de este programa tenemos la clasificación de dos deportistas: Gladys Tejeda, con marca “A” (2h 32’ 32”), lograda en la Maratón de Seúl 2011, y John Casallo, con la marca “B” (2h 16’ 05”), a los Juegos Olímpicos de Londres 2012.

**Cuadro N° 7**  
**Relación de deportistas**  
**beneficiados con el programa**

N°	ATLETAS BENEFICIADOS
1	Kwan Sik Kim (entrenador)
2	Jaime Caldua Palma
3	John Casallo Lozano
4	Paulino Canchanya Canchanya
5	Raúl Manuel Pacheco Mendoza
6	Constantino León López
7	Judith Toribio Lavado
8	Gladys Lucy Tejeda Pucuhuaranga

Fuente: IPD - Informe de resultados deportivos 2011 - DINADAF



Beneficiarios programa maratonistas 2011.





## 1.4 SERVICIOS BIOMÉDICOS

El deporte nacional posee un aliado en la salud preventiva asistencial, evaluativa y curativa, liderado por el Centro Biomédico del IPD, donde se brinda a los deportistas preseleccionados y seleccionados nacionales servicios de salud, en sus distintas especialidades.

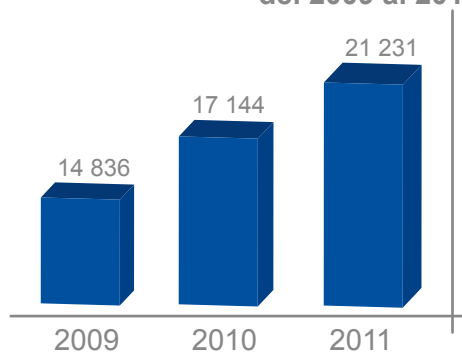
Durante 2011 se realizaron 21 231 atenciones, contabilizadas entre consultas y exámenes médicos(5 074), en los servicios de fisiología (271), cardiología (1 256), estomatología (1 990), medicina física y rehabilitación (5 443), laboratorio clínico (2 520), psicología (937) y nutrición, significando un gasto de S/. 600 100.

Continuando con la política de descentralización iniciada el pasado año, se realizaron 21 visitas por parte del staff médico a diferentes regiones, llevando atención especializada a deportistas afiliados.

Respecto al servicio de nutrición ha ampliado su cobertura, gracias al convenio suscrito con la Universidad Científica del Sur, que permite a los alumnos de los últimos ciclos realizar sus prácticas desarrollando actividades como el "buffet nutricional", que en sus tres versiones, además de presentar diferentes platos de origen peruano, bajo costo y alto valor alimenticio, busca educar a nuestra población deportiva en el aspecto nutricional con productos ricos en proteínas y minerales para disminuir los índices de anemia clínica.

Cabe mencionar, que el trabajo conjunto entre este servicio y el área de laboratorio clínico y nutrición ha hecho posible que los niveles de anemia clínica descendan de manera drástica.

**Gráfico N° 10**  
**Comparativo de atenciones**  
**médicas de los deportistas**  
**del 2009 al 2011**



Fuente: IPD - Elaboración propia



Degustación de los deportistas – Mejorando la nutrición, Dirección Nacional de Servicios Biomédicos, San Luis, Lima.



## ADQUISICIÓN DE EQUIPOS

El laboratorio de fisiología se benefició con la adquisición de una nueva y moderna bicicleta ergométrica.



El servicio de medicina física y rehabilitación ha incorporado un equipo de laserterapia y un equipo de magnetoterapia con barrido. Asimismo cuenta con internos de la especialidad de la Universidad Nacional Federico Villarreal, convirtiéndose en una sede docente en donde se difunde la especialidad de fisioterapia en el deporte.

Asimismo, como consecuencia del crecimiento y la difusión de los servicios impartidos, las empresas privadas desean aportar a la salud, tal es el caso del Centro Quiropráctico Schubel, que presta servicios gratuitos a nuestros deportistas dos veces por semana, colaborando con el tratamiento preventivo y curativo de los atletas.



Estomatología, siguiendo la línea de modernización de equipos, ha incorporado una nueva unidad integral odontológica, equipo de ultrasonido, para tratamientos profilácticos y equipo radiológico que permite realizar endodoncias con un mayor grado de seguridad y eficiencia. Los equipos renovados han sido transferidos al Centro Médico del IPD Tacna, en calidad de cesión en uso.

Equipos de última generación para el beneficio de nuestros deportistas.



## II CURSO REGIONAL DE MEDICINA Y CIENCIAS APLICADAS AL DEPORTE

Evento realizado en abril de 2011, en la ciudad de Chiclayo, y que tuvo por finalidad capacitar y actualizar a los trabajadores, entrenadores y preparadores físicos de la región norte. Se entregaron en total 150 becas para los trabajadores del IPD de la región y contó con ponentes extranjeros de amplia experiencia en el área médica deportiva, contribuyendo de esta manera a la descentralización y capacitación en esta rama de la medicina.





### III CONGRESO INTERNACIONAL DE MEDICINA Y CIENCIAS APLICADAS AL DEPORTE

Por tercer año consecutivo se realizó el Congreso Internacional de Medicina y Ciencias Aplicadas al Deporte, dándose cita reconocidos profesionales de prestigio de la región y permitiendo recibir los últimos avances en materia de medicina deportiva y demás ciencias aplicadas al deporte. La asistencia superó las expectativas, congregando a alrededor de 500 participantes y demandó una inversión de S/. 140 000.



Expositores del III Congreso Internacional de Medicina y Ciencias Aplicadas al Deporte, del 17 al 19 de mayo, Huancayo, Junín.



Alrededor de 500 participantes se dieron cita en el último congreso, abril 2011.



Capacitaciones en Moquegua, setiembre 2011.

## 1.5 CAPACITACIÓN Y TÉCNICA DEPORTIVA

Elevar el nivel de conocimiento de los agentes deportivos es una actividad de permanente ejecución, que necesita el respaldo de los demás actores del sistema para poder lograr el objetivo esperado: un número cada vez mayor de agentes calificados, aptos para conducir los procesos de entrenamiento y desarrollo deportivo en la población.

Consecuentes con esta línea de acción, en el 2011 continuamos desarrollando los programas de capacitación implantados hace años, los cuales pasamos a describir:



Capacitaciones en Cerro de Pasco, agosto 2011

### CAPACITACIÓN REGIONAL DE LA FUERZA TÉCNICA

Este programa, con vigencia desde el 2008, tiene por finalidad capacitar a los agentes deportivos, con cobertura nacional.

El 2011 ha significado un avance con respecto al 2010, en donde se han creado los escenarios propicios para consolidar un sistema de capacitación basado en el trabajo permanente y sostenido con las Federaciones Deportivas Nacionales y los Consejos Regionales del Deporte.

En total se dictaron 348 cursos en las 25 regiones del país, beneficiando a 9 737 participantes, de 62 ciudades.

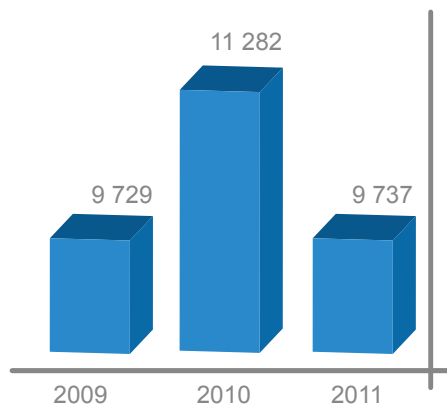
El promedio de cursos por región fue de 14, siendo Junín la que desarrolló la mayor cantidad con 33 y a su vez la de mayor convocatoria con 915 personas.

La inversión ascendió a S/. 259 019, otorgándose acreditaciones estatales por un total de 550, entre monitores y técnicos deportivos.





**Gráfico N° 11**  
**Comparativo de agentes deportivos participantes**  
**en cursos de capacitación a nivel nacional del**  
**2009 al 2011**



Fuente: IPD - Dirección Nacional de Capacitación y Técnica Deportiva

**Cuadro N° 8**  
**Cantidad de cursos y participantes**  
**a nivel nacional - Programa**  
**Nacional de Capacitación**

REGIÓN	Nº PARTICIPANTES	Nº CURSOS
Amazonas	376	15
Áncash	543	18
Apurímac	197	7
Arequipa	126	8
Ayacucho	357	10
Cajamarca	183	8
Cusco	462	10
Huancavelica	192	7
Huánuco	530	23
Ica	476	14
Junín	915	33
La Libertad	762	30
Lambayeque	237	8
Lima	745	24

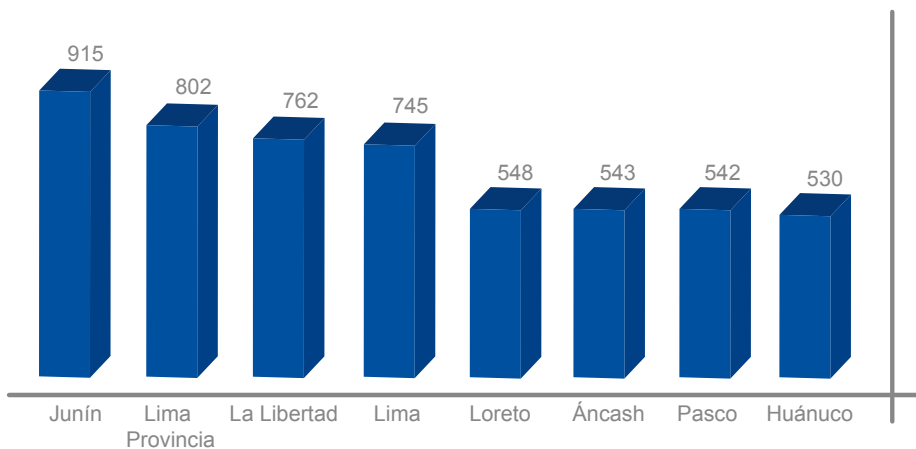




REGIÓN	N° PARTICIPANTES	N° CURSOS
Lima Provincia	802	22
Loreto	548	15
Madre de Dios	372	15
Moquegua	191	10
Pasco	542	21
Piura	415	20
Puno	118	5
San Martín	164	7
Tacna	311	11
Tumbes	12	1
Ucayali	161	6
<b>TOTAL</b>	<b>9 737</b>	<b>348</b>

Fuente: IPD - Dirección Nacional de Capacitación y Técnica Deportiva.

**Gráfico N° 12**  
**Cantidad de participantes en**  
**principales departamentos 2011**



Fuente: IPD - Dirección Nacional de Capacitación y Técnica Deportiva.





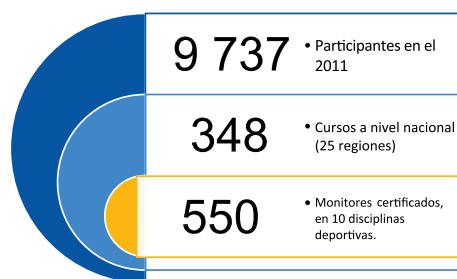
Asimismo, se ha logrado la certificación de 550 monitores deportivos, cuya distribución por regiones se muestra a continuación:

**Cuadro N° 9**  
Cantidad de monitores certificados por disciplina deportiva


REGIÓN	DEPORTE	CANTIDAD DE MONITORES CERTIFICADOS
Áncash:	Voleibol	26
	Baloncesto	13
Amazonas:	Baloncesto	12
Ayacucho:	Natación	29
Cajamarca:	Voleibol	8
Cusco:	Atletismo	9
Huánuco:	Gimnasia	7
	Tenis de Mesa	5
	Atletismo	6
Ica:	Voleibol	46
	Tenis de Mesa	18
	Lev. de Pesas	20
Junín:	Taekwondo	6
	Baloncesto	75
	Atletismo	6
	Ajedrez	17
	Tenis de Mesa	9
La Libertad:	Taekwondo	12
	Baloncesto	18
	Miniatletismo	17
	Voleibol	11
	Tenis de Mesa	4
Lima Provincia:	Baloncesto	12
	Miniatletismo	9
Lima-Callao.	Tenis de Mesa	7
	Taekwondo	1
	Baloncesto	2
	Voleibol	2
Loreto:	Voleibol	14



Capacitación Regional de la Fuerza Técnica



Fuente: IPD - Elaboración propia.



REGIÓN	DEPORTE	CANTIDAD DE MONITORES CERTIFICADOS
Madre de Dios:	Gimnasia	6
	Voleibol	10
	Baloncesto	16
	Natación	4
	Miniatletismo	2
Piura:	Atletismo	17
	Baloncesto	7
	Lucha	12
	Taekwondo	10
Ucayali:	Voleibol	28
	Baloncesto	17
<b>Total</b>		<b>550</b>

Fuente: IPD - Informe de Evaluación II Semestre POI 2011 - DNCTD, Informe de Evaluación II Semestre - Consejos Regionales





1



2



**CAPACITACIÓN  
TÉCNICA  
DEPORTIVA**



3



4



5

Tacna: Curso de natación, del 2 al 5 de noviembre. **1**

Cusco: I Clínica Internacional de Atletismo, a cargo de entrenadores internacionales, del 18 al 22 de julio. **2**

Ucayali: Curso de capacitación en la disciplina de atletismo. **3**

II Seminario Internacional de Gestión del Deporte, del 14 al 17 de diciembre. Salón de las Américas, Estadio Nacional. **4**

Moquegua: Curso de actualización. **5**





Yuli Capcha, deportista CEAR Arequipa. Récord Sudamericano Absoluto de Atletismo - Mayo 2011.

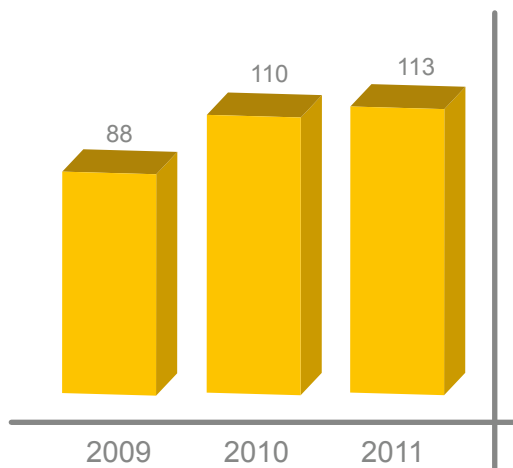


## CENTRO DE ENTRENAMIENTO DE ALTO RENDIMIENTO - CEAR

Los Centros de Entrenamiento de Alto Rendimiento son centros de especialización deportiva y brindan los medios logísticos y técnicos en diferentes áreas en ciencias del deporte en beneficio de los deportistas de Proyección (DP), Calificados (DC) y Calificados de Alto Nivel (DCAN).

Al finalizar 2011 se ha mantenido el funcionamiento de los seis CEAR en las regiones de Arequipa, Chiclayo, Cusco, Huancayo, Ica y Loreto, atendiendo a un total de 113 becarios, cuya distribución se muestra a continuación:

**Gráfico N° 13**  
Comparativo de deportistas beneficiarios de los CEAR del 2009 al 2011



Fuente: IPD - Elaboración propia

Al cierre del año, se contabilizaron 16 becarios en el nivel DCAN, 50 en el DC y 47 en el DP. Comparativamente con el periodo 2010 hubo un crecimiento de atención en los dos últimos niveles con un 12 y 11 por ciento, frente a la baja en el primer nivel DCAN (8 por ciento), que se explica por la promoción con becas al extranjero adjudicadas a los deportistas de este grupo.



**Cuadro N° 10**  
**Comparativo del número de deportistas**  
**en CEAR por nivel 2010 y 2011**

DEPORTISTAS	AÑO	
	2010	2011
Deportistas en Proyección - DP	39	47
Deportistas Calificados - DC	47	50
Deportistas Calificados de Alto Nivel - DCAN	24	16
<b>TOTAL</b>	<b>110</b>	<b>113</b>

Fuente: IPD - Dirección Nacional de Capacitación y Técnica Deportiva



Análisis biomecánicos a los deportistas beneficiarios del CEAR Arequipa. **1**

Análisis biomecánicos en el CEAR Cusco. **2**







**Cuadro N° 11**  
**Logros deportivos alcanzados**  
**por los deportistas beneficiarios**  
**de los CEAR en el 2011**

CEAR	DEPORTISTA	DEPORTE	FECHA	NOMBRE DEL EVENTO	PAÍS	PRUEBA	MARCA ANTERIOR	MARCA ACTUAL	RÉCORD ALCANZADO CON LA MARCA ACTUAL	
Arequipa:			27/02/2011	Campeonato Nacional Marcha Ruta	Perú	5 000 mts marcha	23'38"88	23'09"5		
							22'33"63	21'53"8	Récord Nacional de Menores	
	Capcha Coronación, Yuli	Atletismo	14/05/2011	Gran Prix Internacional de Marcha Atlética Ciudad de Barranco	Perú	5 000 mts marcha	22'33"63	21'53"8	Récord Sudamericano de Menores	
							22'11"27	21'53"8	Récord Sudamericano Juvenil	
							-	21'53"8	Récord Sudamericano Sub 23	
		Arenas Huacasi, Zulema	Atletismo	08/07/2011	Campeonato Mundial Menores	Francia	2 000 mts c/ obs	06'54"4	06'49"3	Récord Sudamericano Absoluto



CEAR	DEPORTISTA	DEPORTE	FECHA	NOMBRE DEL EVENTO	PAIS	PRUEBA	MARCA ANTERIOR	MARCA ACTUAL	RÉCORD ALCANZADO CON LA MARCA ACTUAL			
Lambayeque:	Lahuanampa Castillo, Flavio	Levantamiento de Pesas	13/03/2011	Campeonato Nacional Sub 17	Perú	Arranque	59	60				
			12/02/2011	Campeonato Nacional de Marcas	Perú	Arranque/ Envión	137	138				
			10/05/2011	Campeonato Mundial Sub 17	Perú	Arranque	62	64				
					Perú	Envión	82	81				
					Perú	Arranque/ Envión	137	146				
			22/09/2011	Campeonato Panamericano Sub 15	Ecuador	Envión	84	85				
			12/02/2011	Campeonato Nacional de Marcas	Perú	Envión	59	60				
			Cury Huarca, Cindy	Levantamiento de Pesas	Lambayeque:	13/03/2011	Campeonato Nacional Sub 17	Perú	Envión	60	63	
								Perú	Arranque/ Envión	105	108	
								Perú	Envión	64	65	
Perú	Arranque/ Envión	111						108				
Córdova Farías, Erick	Levantamiento de Pesas	Lambayeque:	10/05/2011	Campeonato Mundial Sub 17	Ecuador	Envión	65	67				
					Perú	Arranque/ Envión	111	112				
					Perú	Envión	80	81				
Junín:	De La Cruz Capani, Yovana	Atletismo	04/06/2011	Campeonato Sudamericano Mayores	Perú	Arranque/ Envión	138	139				
					Perú	Envión	82	84				
					Argentina	3 000 c/obst	10'34"00	10'24"00				

Fuente: IPD - Dirección Nacional de Capacitación y Técnica Deportiva



## PROGRAMA DE FORMACIÓN DEPORTIVA REGIONAL

La finalidad del programa se cumple desde sus inicios en el 2008, ofreciendo la oportunidad a niños y adolescentes, entre los 7 y 16 años de edad, de satisfacer sus necesidades de practicar deportes con proyección de desarrollo al alto rendimiento. Este programa brindó atención a un total de 3 698 participantes, con una inversión de S/. 2 469 129, cubriendo 23 regiones de las 25 del país, dirigido por 113 técnicos (16 de nacionalidad cubana) en disciplinas como atletismo, baloncesto, ciclismo, lucha amateur, levantamiento de pesas, gimnasia y voleibol, fundamentalmente.



Alondra Abad Mera - Medalla de Oro en Salto y Viga, Medalla de Plata en Mano Libre y Barras Asimétricas. **1**

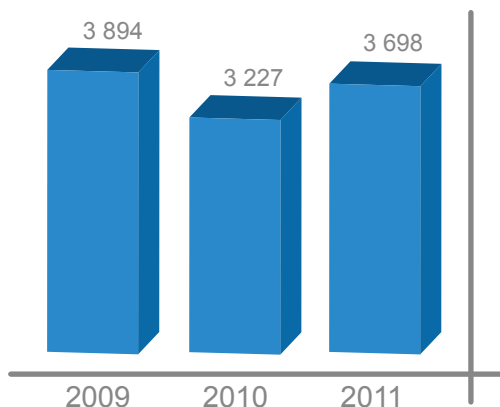
Kevin Boubir Herrera - Medalla de Oro en Mano Libre, Salto, Anillos y Barra Fija. **2**

Deportistas de la disciplina de levantamiento de pesas, Lambayeque. **3**

Evaluación física de los beneficiarios del programa. **4**



**Gráfico N° 14**  
Comparativo del número de deportistas beneficiarios del “Programa de Formación Deportiva Regional” del 2009 al 2011



Fuente: IPD - Elaboración propia



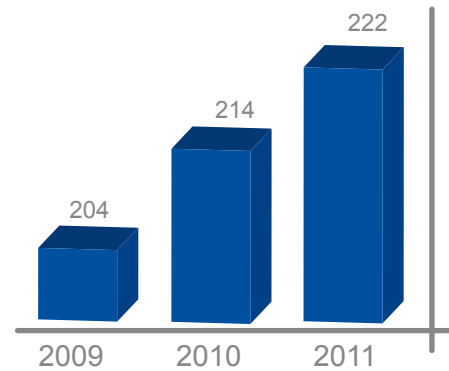
## CENTRO EDUCATIVO DEPORTIVO EXPERIMENTAL - CEDE

Este centro educativo, que cuenta con el respaldo del Ministerio de Educación, continúa sus labores en forma ininterrumpida, captando y formando a niños en edad escolar (a partir del 4° de primaria y del 1° al 5° de secundaria) con condiciones especiales para la práctica deportiva. Los profesores, que se han incrementado a nueve en el 2011, han atendido a una población de 222 escolares, en siete disciplinas: atletismo, boxeo, fútbol, judo, levantamiento de pesas, lucha amateur y taekwondo, invirtiendo la suma de S/. 171 517.



Noelia Zavaleta Morón (42 kg) y Sharon Gómez Mucha (52 kg), deportistas del CEDE. Medallas de Oro y Plata, respectivamente, modalidad de Kyorugui – Taekwondo, Copa Daedo 2011, Ecuador.

**Gráfico N° 15**  
**Comparativo de deportistas beneficiarios del CEDE del 2009 al 2011**



Fuente: IPD - Elaboración propia



Participantes del CEDE, en Campeonato Nacional Infantil de Deporte de Atletismo, Estadio Atlético VIDENA, San Luis - Nov. 2011.



Asimismo, aporta deportistas al sistema federado y a las representaciones nacionales a base del trabajo y resultados obtenidos en los campeonatos nacionales. Este proceso ha presentado un ligero crecimiento respecto a los resultados alcanzados en el 2010.

**Cuadro N° 12**  
**Cantidad de deportistas escolares del CEDE incorporados al sistema federado 2010-2011**

DISCIPLINAS	2010	2011
Atletismo	0	2
Levantamiento De Pesas	7	3
Fútbol	1	2
Lucha	4	3
Taekwondo	2	9
Boxeo	5	3
Judo	3	3
<b>TOTAL</b>	<b>22</b>	<b>25</b>

Fuente: IPD - Dirección Nacional de Capacitación y Técnica Deportiva



Jomada de Entrenamiento, disciplina atletismo. **1**

Campeón Nacional Futsal - Categoría Sub 14. **2**







## REGISTRO NACIONAL DEL DEPORTE - RENADE

Al término del 2011 inscribió 285 agentes deportivos entre clubes, ligas distritales y de provincias; así como, Federaciones Deportivas Nacionales (14), invirtiendo la suma de S/. 46 684.

**Cuadro N° 13**  
**Relación de agentes deportivos**  
**inscritos en el RENADE - 2011**

N°	CONCEPTO	TOTAL
1	Clubes Deportivos Afiliados	254
2	Clubes Deportivos No Afiliados	7
3	Ligas Deportivas Distritales	8
4	Ligas Deportivas Provinciales	1
5	Ligas Deportivas Departamentales	1
6	Federaciones Deportivas Nacionales	14
<b>TOTAL</b>		<b>285</b>

Fuente: IPD - DNCTD - RENADE

Un aspecto muy importante por resaltar en el Renade es la certificación de la norma ISO 9001:2008 del Sistema de Gestión de Calidad, que le ha sido otorgado a su proceso de inscripción de organizaciones deportivas, proceso que desde su certificación en el 2008 y hasta la fecha se cumple satisfactoriamente y sin observación alguna en las auditorías, tanto internas como externas.



## 2. ACTIVIDADES DE RECREACIÓN Y PROMOCIÓN DEPORTIVA





La masificación en la práctica del deporte y la recreación es otra de las líneas de acción estratégica del Instituto Peruano del Deporte, más aun cuando tenemos cifras poco alentadoras en relación con la práctica de actividades recreativas y deportivas frente a otros países de Latinoamérica. En ese sentido, se llevaron a cabo programas y actividades conducentes a reforzar la actividad física en la población en general, de las zonas urbana y rural, prestando especial énfasis en la población infantil.

## 2.1 PROGRAMA NACIONAL DE RECREACIÓN Y PROMOCIÓN DEL DEPORTE - VERANO 2011

Se desarrolló en enero y febrero, propiciando la práctica de actividades de recreación y promoción deportiva, focalizando su intervención en grupos etarios entre 6 y 17 años de edad y de escasos recursos, teniendo, como principal objetivo mejorar la calidad de vida a través del buen uso del tiempo libre de los escolares, e identificar a niños y niñas que muestren habilidades y destrezas para la práctica del deporte. El programa logró convocar 46 876 participantes, de los cuales 32 638 corresponden a las 24 regiones y 14 238, a Lima metropolitana, con una inversión de S/. 1 119 778. Las regiones que alcanzaron mayor convocatoria corresponden a Puno (4 372), Tacna (4 002) y Loreto (2 800), tal como se puede apreciar en el Cuadro N° 14.





**Cuadro N° 14**  
**Cantidad de participantes por región**  
**en el “Programa Nacional de Verano 2011”**

IPD REGIONES	Nº PARTICIPANTES
Amazonas	1 014
Áncash	775
Ayacucho	732
Apurímac	1 261
Arequipa	1 695
Cajamarca	740
Cusco	1 656
Huánuco	535
Huancavelica	735
Ica	862
Junín	1 250
La Libertad	675
Lambayeque	1 329
Lima Provincias	958
Loreto	2 800
Madre de Dios	1 592
Moquegua	747
Pasco	1168
Puno	4 372
Piura	1060
San Martín	661
Tacna	4 002
Tumbes	1 274
Ucayali	745
Lima Metropolitana	14 238
<b>TOTAL GENERAL</b>	<b>46 876</b>

Fuente: IPD - Informe Evaluación CR 2011





Al término de 2011 se ha logrado identificar a 105 alumnos con habilidades y destrezas deportivas, los cuales serán incorporados al programa de “Talentos Deportivos” del IPD.

**Cuadro N° 15**  
**Comparativo del número de participantes**  
**en el ámbito nacional e identificación de talentos**  
**del 2009 al 2011**

AÑOS	N° PARTICIPANTES	IDENTIFICADOS PARA EL PROGRAMA TALENTOS DEPORTIVOS
2009	61 500	200
2010	86 836	120
2011	46 876	105

Fuente: IPD - Informe de logros deportivos 2011 - DNRPD



**PROGRAMA NACIONAL  
 DE VERANO 2011:  
 INAUGURACIÓN**





## 2.2 JUEGOS DEPORTIVOS DE LA JUVENTUD TRASANDINA - “JUDEJUT 2011”

Estos juegos, que convocan las zonas fronterizas de las regiones trasandinas de los países de Argentina, Bolivia Chile y Perú, teniendo como objetivo, además de las competencias deportivas, hermanar y confraternizar con las naciones andinas, en su XIII versión tuvo por sede la hermana república de Argentina, del 8 al 13 de mayo de 2011. En esa oportunidad la selección nacional asistió con 758 deportistas de las regiones de Arequipa, Cusco, Puno, Moquegua y Tacna, compitiendo en las disciplinas deportivas de atletismo, basquetbol, ciclismo, gimnasia, judo, natación, taekwondo, tenis de mesa y voleibol, habiéndose incrementado en 12 por ciento el número de la delegación respecto al 2010. Estos juegos demandaron una inversión de S/. 1 299 993.

**Cuadro N° 16**  
**Número de participantes en los “JUDEJUT 2011”**

REGIONES	CANTIDAD DE PARTICIPANTES	
	ETAPA DE PRESELECCIÓN	EN LOS JUEGOS
Arequipa	1 253	240
Cusco	1 400	161
Tacna	982	140
Puno	1 600	132
Moquegua	1 093	85
<b>TOTAL</b>	<b>6 328</b>	<b>758</b>

Fuente: IPD - Informe Evaluación del POI - I Semestre. Consejos Regionales





JUEGOS DEPORTIVOS  
DE LA JUVENTUD  
TRASANDINA -  
"JUDEJUT 2011"




Perú vuelve a ocupar el primer lugar en los resultados generales con 2 150 puntos, conseguido por la región Arequipa; seguido por Chile, región Tarapacá, con 1 655, y Argentina, región Salta, con 1 550. A continuación la tabla de posiciones:

**Cuadro N° 17**  
**Clasificación General**  
**“JUDEJUT 2011”**

PUESTO	DELEGACIÓN	PUNTOS
1	Arequipa	2 150
2	Tarapacá	1 655
3	Salta	1 555
4	Arica Y Parinacota	1 555
5	Catamarca	1 185
6	Jujuy	1 380
7	Antofagasta	1 355
8	Coquimbo	1 330
9	Tarija	1 155
10	La Rioja	1 300
11	Cusco	1 035
12	Oruro	930
13	Atacama	925
14	Puno	830
15	Sucre	770
16	Tacna	675
17	Moquegua	325

Fuente: IPD - Informe de Evaluación del POI - I Semestre. Consejos Regionales







## 2.3 V CAMPEONATO INTERMUNICIPALIDADES DE FÚTBOL “FORJANDO CAMPEONES”

Por quinto año consecutivo, y teniendo como objetivo masificar e identificar nuevos valores en la disciplina del fútbol, realizamos este campeonato en coordinación con los gobiernos locales de Lima y Callao, y las provincias de Chancay y Huaral. Se logró convocar 570 equipos de 53 distritos, alcanzando 12 344 deportistas entre 15 y 18 años, actividad que demandó una inversión de S/. 263 851. El trofeo “La Musa del Triunfo y la Victoria” fue para el equipo de la municipalidad de Chancay, el segundo lugar fue para la municipalidad de Santa Anita y el tercer puesto, para la municipalidad de Los Olivos, que además recibieron premios pecuniarios entre S/. 10 000 y S/. 50 000.

Cabe destacar que 16 futbolistas han sido captados por los clubes de primera y segunda división del fútbol peruano.

**Cuadro N° 16**  
**Clasificación General**  
**“Forjando Campeones 2011”**

PUESTO	EQUIPO	PREMIACIÓN
Primero	Municipalidad distrital de Chancay	S/. 50 000
Segundo	Municipalidad distrital de Santa Anita	S/. 20 000
Tercero	Municipalidad distrital de Los Olivos	S/. 10 000

Fuente: IPD - Informe de resultados deportivos 2011 – DNRPD





## 2.4 JUEGOS DEPORTIVOS DE INTEGRACIÓN FRONTERIZA BINACIONALES 2011

En el 2011 este evento tuvo por sede la región Piura, congregando a las ciudades fronterizas de Ecuador y Perú, y persigue, además de incentivar la práctica deportiva y elevar el nivel técnico competitivo de los atletas, fortalecer las relaciones de cooperación y hermandad entre ambos países. Por Ecuador asistieron las provincias de El Oro, Loja, Machala y Zamora, y por Perú, las regiones de Amazonas, Piura, Cajamarca y Tumbes, integrando a 1 445 deportistas en las disciplinas de ajedrez, atletismo, basquetbol, fútbol, karate, taekwondo, boxeo, tenis de mesa, natación y voleibol, por espacio de seis días de diciembre de 2011. La delegación peruana, que participó con 768 jóvenes deportistas, logró ubicarse en el primer lugar con la región Piura, seguida de la ciudad de Loja y en tercer puesto la ciudad de El Oro, ambas de la república del Ecuador. Se invirtió la suma de S/. 1 836 606.

**Cuadro N° 19**  
**Clasificación General**  
**Juegos Deportivos de Integración**  
**Fronteriza Binacionales 2011**

DELEGACIÓN	TOTAL PUNTOS	UBICACIÓN
Piura	620	1°
Loja	570	2°
El Oro	470	3°
Machala	455	4°
Tumbes	435	5°
Cajamarca	375	6°
Amazonas	340	7°
Zamora	225	8°

Fuente: IPD - Informe de logros deportivos 2011 – DNRPD





1



3

Acto de inauguración en el estadio Miguel Grau de Piura. 1



2

Encuentro de voleibol Piura (Perú) – Zamora (Ecuador). 2



4

Desfile de delegaciones en acto inaugural. 3

Seleccionados de basquetbol en refido encuentro - Sede Piura. 4

**JUEGOS DEPORTIVOS DE INTEGRACIÓN FRONTERIZA BINACIONALES 2011**



## 2.5 XVII JUEGOS SUDAMERICANOS ESCOLARES

En esta oportunidad, teniendo por sede la ciudad de Bogotá, Colombia, del 1 al 7 de diciembre de 2011, la selección nacional estuvo presente con 146 escolares deportistas de disciplinas como atletismo, tenis de mesa, judo, ajedrez, natación, futsal, handball, voleibol y basquetbol, ubicándose en el cuarto lugar del medallero oficial con 22 preseas: ocho de oro, cuatro de plata y 10 de bronce. La inversión fue de S/. 881 896.

**Cuadro N° 20**  
**Clasificación General**  
**Juegos Sudamericanos**  
**Escolares 2011**

N°	DISCIPLINA DEPORTIVA	ORO	PLATA	BRONCE
1	Atletismo	3	1	2
2	Tenis de Mesa	0	0	0
3	Judo	0	0	6
4	Ajedrez	3	1	1
5	Natación	1	1	1
6	Futsal	0	0	0
7	Handball	0	0	0
8	Voleibol	1	1	0
9	Basquetbol	0	0	0
Subtotal		8	4	10
<b>TOTAL</b>		<b>22</b>		

Fuente: IPD - Informe de logros deportivos





**XVII JUEGOS  
SUDAMERICANOS  
ESCOLARES**



Equipo de ajedrecistas logró 3 medallas de Oro, 2 de Plata y 1 de Bronce **1**

Premiación de atleta Esteffi Murillo, Oro en 80 metros con vallas. **2**

Presea de Oro para la selección de voleibol femenino. **3**

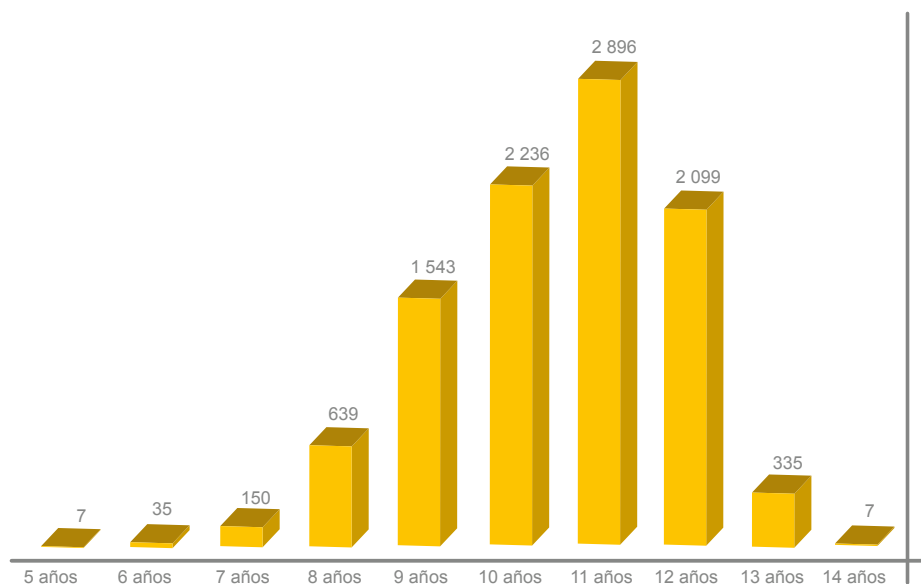
Presea de Plata para la selección de voleibol masculino **4**



## 2.6 PROGRAMA CRECER CON DEPORTE

En su cuarto año de funcionamiento, ha beneficiado a 12 410 escolares del nivel primario en seis disciplinas deportivas: minifútbol, minivoleibol, minibaloncesto, atletismo, gimnasia artística y karate. De las 147 instituciones educativas atendidas, 124 corresponden a Lima metropolitana, 11 del Callao y 12 en Lima provincia, significando una inversión de S/. 2 450 559, orientado a la contratación de profesores (147), supervisores (9), eventos de capacitación, organización de campeonatos, material deportivo, entre otros. Al finalizar el año, 168 niños de las diferentes disciplinas han aprobado la evaluación de selección y pasarán al programa de “Talentos Deportivos”. En este contexto, mención especial merece la selección de atletismo de niñas, que se coronó campeona a nivel regional en la categoría infantil B damas del XI Campeonato Regional Infantil de Atletismo 2011, y el pase de tres niños de gimnasia incorporados a la preselección nacional: Nicodemo Capillo Quispe y Pedro Tapia Alzamora, de la IE N° 1161, Mirones Bajo, Cercado de Lima; así como Joaquín Ataucusi Rojas, de la IE José Carlos Mariátegui, Comas.

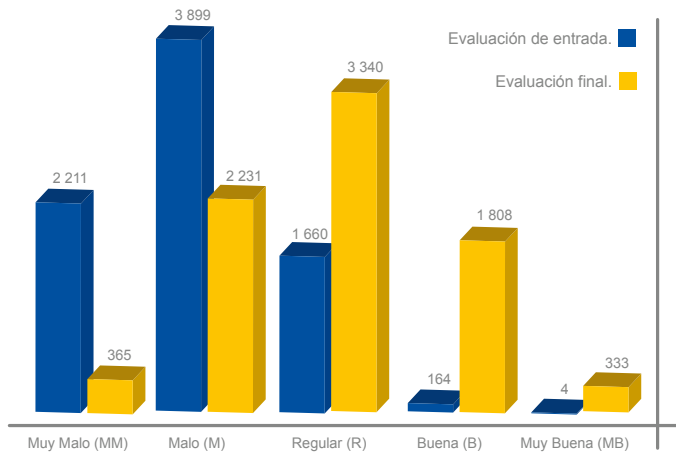
**Gráfico N° 16**  
**Participantes del programa “Crecer con Deporte” distribuidos por edades**



Fuente: IPD - Elaboración propia



**Gráfico N° 17**  
**Resultados de la evaluación a participantes del programa “Crecer con Deporte”**



Fuente: IPD - Elaboración propia







Por iniciativa del programa se organizó el I Congreso Internacional de Iniciación Deportiva y Deporte Escolar, al que se logró convocar una asistencia de 800 participantes, entre profesores de educación física, entrenadores y dirigentes, desarrollado el 3, 4 y 5 de octubre de 2011 en el coliseo Liceo Naval Almirante Guisse, San Borja. Este evento contó con la asistencia de tres ponentes internacionales: Dr. Domingo Blázquez Sánchez (España), Oscar José Incarbone (Argentina) y Mauricio Córdova (Colombia), y seis nacionales: Fernando Salas (karate), Lic. Víctor Honores (gimnasia), Lic. Karina Córdoba (atletismo), Lic. Marcelino Salinas (minifútbol), Lic. Erasmo Roca (minibaloncesto), Prof. Jorge Gorriti (voleibol), quienes cumplieron con el objetivo de actualizar y reforzar los conocimientos de los profesores de “Crecer con Deporte”.

## 2.7 TALENTOS DEPORTIVOS

El programa Talentos Deportivos 2011 logró atender a 1 039 deportistas, de los cuales 348 corresponden a Lima metropolitana y 691, a las 16 regiones donde se imparte este programa, representando una inversión de S/. 1 111 461. El desarrollo del programa, al término del periodo, presenta logros significativos al identificarse un total de 95 talentos deportivos como producto de la evaluación final aplicada con fines selectivos, los cuales se encuentran distribuidos en la actualidad en clubes, CEAR y Federaciones Deportivas Nacionales.

**Cuadro N° 21**  
**Participantes en la evaluación final del programa**  
**Talentos Deportivos 2011**

DISCIPLINA	PARTICIPANTES	APROBADOS
Voleibol	42	19
Atletismo	59	28
Natación	19	11
Basquetbol	27	17
Lucha	16	10
Boxeo	6	6
Fútbol	4	3
Gimnasia	1	1
<b>TOTAL</b>	<b>174</b>	<b>95</b>

Fuente: IPD - Informe de logros deportivos – DNRPD



## 2.8 MATERIAL Y EQUIPAMIENTO DEPORTIVO SEMBRANDO DEPORTE

Se adquirieron 200 kits con un gasto de S/. 38 000. Los 200 kits adquiridos consisten en pelotas de fútbol, pelotas de voleibol, pelotas de basquetbol, nets para voleibol y una bolsa azul con el logo del IPD. Estos 200 kits se han distribuido a las regiones de: Loreto (36), Lima provincias (31), Ayacucho – Tropas del VRAE (30) y Apurímac (22).



Trapezio Amazónico - Loreto. **1**

Madre de Dios. **2**

Arequipa. **3**

Entrega de material de boxeo. **4**





Actividades físicas – recreativas Centro de Diagnóstico y Rehabilitación Juvenil de Mujeres Santa Margarita, San Miguel – Lima. **1**

Olimpiadas Internas Centro Penal Sarita Colonia, Callao **2**

Campeonato de Fútbol por la Amistad Establecimiento Penitenciario de Lima, antes San Jorge. **3**

Charlas formativas Centro de Diagnóstico y Rehabilitación Juvenil Marcavalle, Cusco. **4**

## 2.9 OTRAS ACTIVIDADES DE RECREACIÓN

Concordante con los fines de masificación y recreación, el IPD realizó diferentes actividades de tipo recreativo y deportivo, potenciando la participación masiva de la población en los diferentes sectores económicos del país, sean públicos o privados, como en la población de adultos mayores, internos de los diferentes penales y de rehabilitación juvenil de Lima y provincias, las personas con discapacidad y los trabajadores en general.

Los principales eventos recreativos deportivos masivos realizados son los XIV Juegos Nacionales Deportivos Laborales, con la participación de equipos de 19 regiones, destacando la región Loreto que se adjudicó la mayoría de los títulos. 4 148 trabajadores fue la cifra alcanzada en esta versión anual, en cuatro disciplinas deportivas: ajedrez, voleibol, futsal y fútbol.

El IPD ha considerado dentro de las poblaciones en riesgo a los internos de los centros de rehabilitación y penitenciarios, como personas que necesitan un aporte del Estado para lograr reinsertarlos en la sociedad en las mejores condiciones posibles. En esta línea se ha logrado beneficiar con actividades deportivas recreativas a 11 688 internos, de los cuales 1 305 son de los centros de rehabilitación; 4 405, de los penales de mujeres y 5 978, de los penales de varones.

Las actividades dirigidas al adulto mayor reunieron a 2 555 participantes, principalmente agrupados en los CAM de los gobiernos locales a nivel nacional, con la realización de festivales de danzas peruanas, gimnasia rítmica, taichi, natación, fulbito mayor; encuentros nacionales y charlas deportivas recreativas.

En total 350 personas con discapacidad intervinieron, al culminar 2011, en diversas actividades en las diferentes regiones del país con el fin de masificar el deporte adaptado a este grupo poblacional, como son la participación en disciplinas deportivas de futsal para personas ciegas, baloncesto sobre silla de ruedas, así como capacitaciones.





1



2

**OTRAS  
ACTIVIDADES DE  
RECREACIÓN**



3



4



5

Equipo campeón Don Bosco, Maranguita, campeonato de confraternidad. 1

Concurso de danzas en el Encuentro Nacional de Adultos Mayores. 2


Actividades físicas – recreativas Centro de Diagnóstico y Rehabilitación Juvenil de Mujeres Santa Margarita, San Miguel – Lima. 3

Actividades Recreativas para el Adulto Mayor - Huánuco. 4


Juegos Deportivos Nacionales Laborales. 5



### 3. Programa Nacional de Mantenimiento







### 3.1 PROGRAMA DE MANTENIMIENTO DE INFRAESTRUCTURA DEPORTIVA A NIVEL NACIONAL

Se logró brindar servicio de mantenimiento a 35 infraestructuras deportivas a nivel nacional con una inversión de S/. 14 048 444. De los 35 servicios culminados, 27 corresponden a los consejos regionales y ocho se ubican en Lima metropolitana, entre los principales tenemos:

**Cuadro N° 22**  
**Infraestructuras deportivas administradas por el IPD que recibieron servicios de mantenimiento en el 2011**

DENOMINACIÓN DE LA INFRAESTRUCTURA/REGIÓN
<b>IPD ÁNCASH</b>
Complejo Deportivo Marcará
Estadio Modelo de Huarney
Coliseo Cerrado de Huaraz
<b>IPD AREQUIPA</b>
Estadio Mariano Melgar
<b>IPD AYACUCHO</b>
Coliseo Cerrado de Huanta
<b>IPD CAJAMARCA</b>
Estadio Héroes de San Ramón
Pista Atlético del Estadio Héroes de San Ramón
<b>IPD CALLAO</b>
Complejo Deportivo Yahuar Huaca
<b>IPD CUSCO</b>
Complejo Deportivo Cusco
Adicional N° 2 CD Cusco
Coliseo Cerrado de Cusco
<b>IPD ICA</b>
Complejo Deportivo Chincha
<b>IPD JUNÍN</b>
Coliseo Cerrado Wanka
<b>IPD LA LIBERTAD</b>
Adecuación Coliseo Gran Chimú - La Libertad
<b>IPD LAMBAYEQUE</b>
Estadio Elías Aguirre



DENOMINACIÓN DE LA INFRAESTRUCTURA/REGIÓN
<b>IPD LORETO</b>
Piscina Max Austin Olímpica De Iquitos
Piscina Olímpica de Iquitos
<b>IPD MADRE DE DIOS</b>
Estadio Puerto Maldonado - Pago Devengado 2010
<b>IPD MOQUEGUA</b>
Coliseo Miguel Grau De Ilo
<b>IPD PIURA</b>
Coliseo Miguel Gerónimo Seminario Y Jaime
Coliseo 3 De Octubre De Castilla
<b>IPD PUNO</b>
Estadio Guillermo B. Rosa Medina
<b>IPD TACNA</b>
Estadio Paillardelli
Coliseo Zela
<b>IPD TUMBES</b>
Estadio IPD Zorritos
<b>IPD UCAYALI</b>
Estadio Jorge Forest Forest
<b>IPD LIMA PROVINCIAS</b>
Complejo Deportivo IPD - Huacho
<b>COMPLEJOS DEPORTIVOS DE LIMA</b>
Estadio Nacional
Complejo Deportivo A. Avelino Cáceres - V.M.T.
Complejo Deportivo Barrio Obrero - Rímac
Complejo Deportivo Canto Grande - S.J.L.
Estadio José Balta De Ancón
Minicomplejo Deportivo Santa Anita
Villa Deportiva Nacional
Adecuación Coliseo Eduardo Dibós (Mundiales)
Piscina Matute

Fuente: IPD - Informe de logros deportivos - Oficina de Infraestructura



## **MANTENIMIENTO DE INFRAESTRUCTURAS PARA LA REALIZACIÓN DE EVENTOS DEPORTIVOS INTERNACIONALES**

### **ADECUACIÓN DEL COLISEO EDUARDO DIBÓS - LIMA**


Con la finalidad de cumplir los requerimientos de la Federación Internacional de Voleibol para la realización del Campeonato Mundial de Voleibol – Categoría Juvenil 2011, se lograron hacer las siguientes obras: remodelación de ambientes interiores (1º nivel), cafetería – sala de prensa – cabina de prensa (2º y 3º nivel), tribunas (graderías), área de juego, claraboyas, cerco perimétrico y explanada, fachada coliseo, cancha de calentamiento, sistema de iluminación y red exterior perimetral de instalaciones sanitarias. Se gastó la suma de S/. 4 724 685.







### ADECUACIÓN DEL COLISEO GRAN CHIMÚ DE TRUJILLO - LA LIBERTAD



Con la finalidad de cumplir con los requerimientos de la Federación Internacional de Voleibol para la realización de Campeonato Mundial de Voleibol – Categoría Juvenil 2011, se lograron hacer las siguientes obras: construcción de cisterna, construcción de cuarto de máquinas, construcción de escaleras y rampa de acceso, construcción de camerinos, construcción de sala de control de dopaje, construcción de oficinas para la FIVB y FPV, sala de reuniones – servicios higiénicos, pintado de todos los ambientes existentes y graderías (muros, techos), cambio de cobertura del coliseo por planchas de calaminón termoacústicas, sistema de agua potable, evacuación de los desagües, sistema de agua contra incendios, iluminación de cancha deportiva, tablero electrónico, sistema de puesta a tierra y tableros de distribución. Se gastó la suma de S/. 4 676 511.





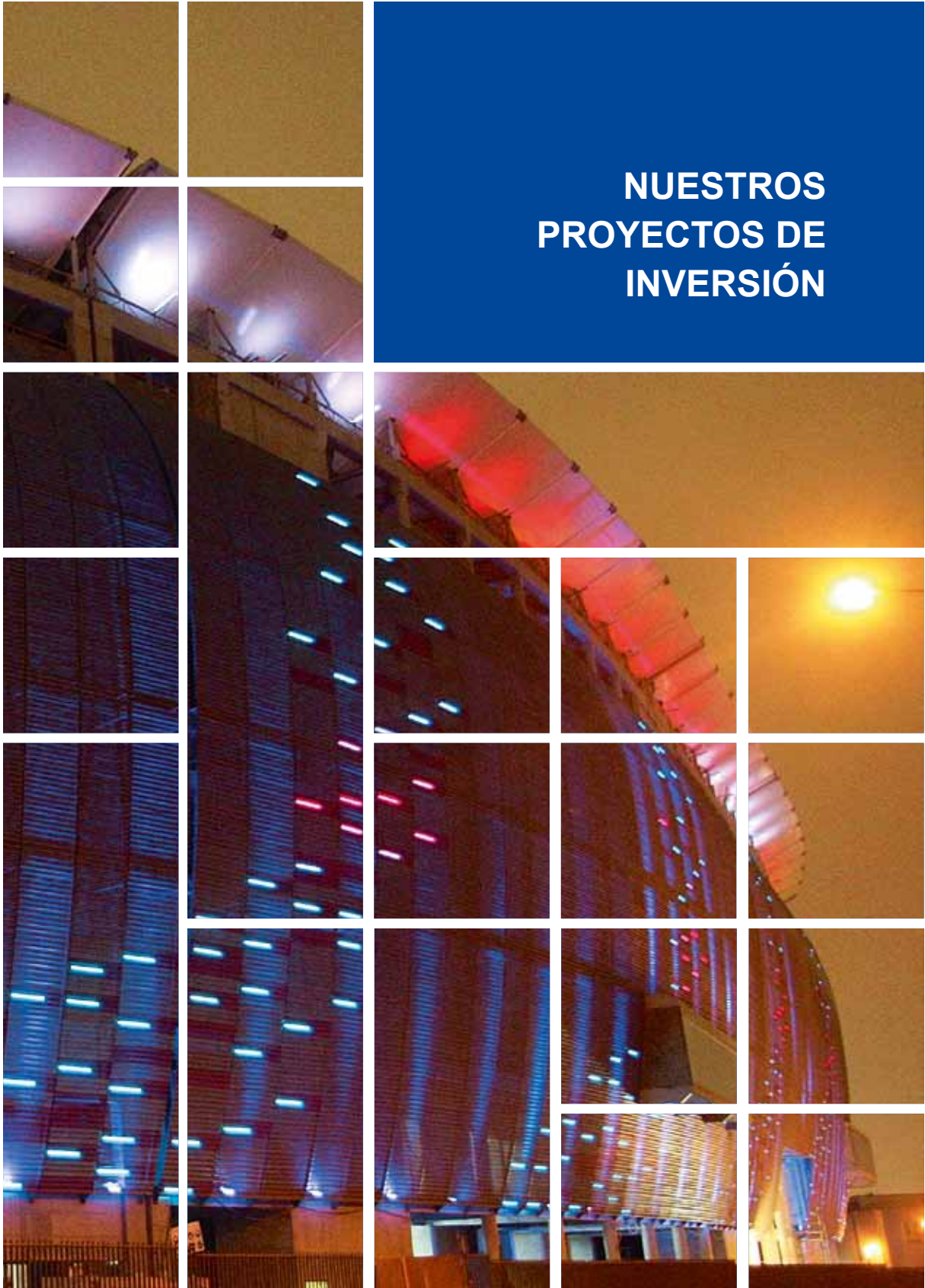


## MANTENIMIENTO DE PISTA ATLÉTICA DEL ESTADIO HÉROES DE SAN RAMÓN - CAJAMARCA

Con la finalidad de albergar a los deportistas participantes de los “Juegos Binacionales Perú – Ecuador 2011” se realizaron las siguientes obras: demolición y desmontaje referente a la pista atlética, excavación hasta nivel de subrasante, eliminación de material de demolición y excavación, concreto de sardineles, sistema de drenaje para la pista atlética, demarcación de carriles y pintado de sardineles y tapa de canal de drenaje. Se gastó la suma de S/. 427 339.



# NUESTROS PROYECTOS DE INVERSIÓN







## 1.1 PROGRAMA DE INVERSIONES

Dotar de infraestructura moderna y adecuada para la práctica del deporte es fundamental a fin de mejorar el nivel competitivo de los atletas. El año que culminó se invirtieron S/. 123 938 386. A continuación, se describen los principales proyectos ejecutados en el marco del Plan de Inversiones 2011:

### AMPLIACIÓN Y REMODELACIÓN DE LA PISCINA OLÍMPICA DE TRUJILLO - LA LIBERTAD

Esta obra tiene como principal objetivo brindar un lugar adecuado y con las especificaciones técnicas reglamentarias para la práctica de la disciplina de natación. El proyecto consistió en la remodelación de la piscina olímpica, temperado y recirculación de piscina olímpica, vestuarios y servicios higiénicos, estructura de techo y cobertura de piscina olímpica, áreas verdes y veredas de circulación, instalaciones eléctricas interiores y exteriores, y otras áreas. Se gastó la suma de S/. 3 459 634.





### AMPLIACIÓN Y MEJORAMIENTO DEL COMPLEJO DEPORTIVO DE CANTO GRANDE EN EL DISTRITO DE SAN JUAN DE LURIGANCHO - LIMA

El proyecto corresponde a la remodelación del complejo deportivo, enfocándose especialmente en la ampliación y el mejoramiento de la piscina olímpica, por lo cual se realizaron las siguientes obras: mejoramiento de la piscina olímpica y piscina de niños, temperado y recirculación de piscina olímpica, vestuarios y servicios higiénicos, cerco perimétrico y pórtico de ingreso, estructura de techo y cobertura de piscina olímpica, áreas verdes y veredas de circulación, sala de cafetín e instalaciones eléctricas interiores y exteriores. Se gastó la suma de S/. 1 217 443.







### CONSTRUCCIÓN DE LA PISCINA OLÍMPICA DEL ESTADIO MIGUEL GRAU - PIURA.

El proyecto correspondió a la construcción de la piscina olímpica del estadio Miguel Grau de Piura, se realizaron las siguientes obras: piscina olímpica, sistema de recirculación, vestuarios y servicios higiénicos, áreas verdes y veredas de circulación, instalaciones eléctricas interiores y exteriores y otras áreas. Se gastó la suma de S/. 885 754.



### CONSTRUCCIÓN DEL CENTRO DE ALTO RENDIMIENTO DE VOLEIBOL - VILLA DEPORTIVA NACIONAL - SAN LUIS

El proyecto comprendió obras adicionales al Centro de Alto Rendimiento de Voleibol, que albergará a deportistas destacados en dicha disciplina. Se realizaron las siguientes obras: residencia para deportistas, cafetín, vestuarios y servicios higiénicos, áreas verdes y veredas de circulación, instalaciones eléctricas interiores y exteriores, cancha oficial con piso sintético y otras áreas. Se gastó la suma de S/. 5 468 247.





## REHABILITACIÓN, REMODELACIÓN Y EQUIPAMIENTO DE LA INFRAESTRUCTURA DEL ESTADIO NACIONAL - II ETAPA - LIMA, SE REALIZÓ LO SIGUIENTE:

### ZONA A

Cerco perimétrico de zona occidente y norte, ampliación de una franja perimetral de cinco metros desde la cimentación como soporte de los palcos en el sector occidente y norte, reforzamiento de las estructuras existentes, remodelaciones interiores en servicios higiénicos, subestaciones eléctricas, construcción de palcos en los niveles 6º, 7º y 8º de occidente y norte, nueva fachada de aluzinc, escaleras, cajas de ascensores, instalaciones sanitarias, instalaciones eléctricas básicas y mecánicas, sistemas contra incendios y de seguridad.

### ZONA B

Cerco perimétrico zona oriente, ampliación de una franja perimetral de cinco metros desde el nivel de la calle como soporte de los palcos en el sector de oriente, ampliación de una franja perimetral de cinco metros desde el nivel del segundo sótano como soporte de los palcos en el sector sur, reforzamiento de las estructuras existentes, torre sur de ocho pisos y restaurant panorámico, remodelaciones interiores de servicios higiénicos, subestaciones eléctricas secundarias, construcción de palcos en los niveles 6º, 7º y 8º de oriente y sur, nueva fachada de aluzinc, escaleras, cajas de ascensores, instalaciones sanitarias, instalaciones eléctricas básicas y mecánicas, sistemas contra incendios y de seguridad.

### EQUIPAMIENTO

Estacionamientos subterráneos en la explanada sur, fabricación y montaje del techo del estadio, ascensores, dos pantallas gigantes, pantallas LED de publicidad, butacas para tribunas y palcos, pista atlética, campo de fútbol, subestaciones N° 1 y 5, dos grupos electrógenos, iluminación de campo de fútbol, iluminación decorativa y equipamiento tecnológico.

En el 2011 se gastó la suma de S/. 101 673 878.



## 1.2 PROGRAMA PADRINAZGO ADOPTA UN COMPLEJO DEPORTIVO

Continuando con la política de dotar de instalaciones deportivas los lugares más recónditos de nuestro país, contribuyendo con la masificación y la inclusión de los sectores menos favorecidos en la práctica deportiva y recreativa, el IPD, en alianza con los gobiernos locales, ha promovido la construcción de 50 pequeñas obras de infraestructura deportiva, para lo cual el Ministerio de Economía y Finanzas, por Decreto Supremo N° 121-2011-EF, autorizó la transferencia de partidas para financiar estas construcciones originándose un gasto por S/. 9 676 691.



**Cuadro N° 23**  
**Relación de pequeñas obras de infraestructuras deportivas del programa Padrinazgo “Adopta un complejo deportivo” 2011 - Convenio Gobiernos Locales**

N°	NOMBRE DEL PROYECTO	DISTRITO	PROVINCIA	REGIÓN	MONTO TRANSFERIDO (S/.)
1	Construcción del complejo deportivo de Chocan	Querecotillo	Sullana	Piura	75 000
2	Mejoramiento de la infraestructura deportiva del coliseo cerrado Elías Escudero Salinas	Yurimaguas	Alto Amazonas	Loreto	43 552
3	Construcción de complejo deportivo en la localidad de Accomarca	Accomarca	Vilcashuamán	Ayacucho	25 000
4	Construcción complejo deportivo multipropósito sector Portachuelo San Ignacio	San Ignacio	San Ignacio	Cajamarca	75 000
5	Construcción del complejo deportivo módulo IPD Quehuar	Andahuaylillas	Quispicanchi	Cusco	75 000
6	Construcción del complejo deportivo Curahuasi	Curahuasi	Abancay	Apurímac	75 000
7	Construcción complejo deportivo PP.JJ. Barrantes	Monsefú	Chiclayo	Lambayeque	50 000
8	Construcción del complejo deportivo Pedro Vera Otero	Ferreñafe	Ferreñafe	Lambayeque	120 000
9	Construcción del complejo deportivo municipal Curimana	Curimana	Padre Abad	Ucayali	130 000



Nº	NOMBRE DEL PROYECTO	DISTRITO	PROVINCIA	REGIÓN	MONTO TRANSFERIDO (S/.)
10	Construcción del complejo deportivo multipropósito de Maraypampa	Longar	Rodríguez de Mendoza	Amazonas	25 000
11	Construcción de losa deportiva Ongoy	Ongoy	Chincheros	Apurímac	25 000
12	Construcción de la losa deportiva multipropósito en la localidad de Pataypampa	Pataypampa	Grau	Apurímac	25 000
13	Construcción del complejo deportivo en la localidad de Molinopata	Abancay	Abancay	Apurímac	75 000
14	Construcción de losa deportiva multipropósito en el poblado de Hualla	Hualla	Víctor Fajardo	Ayacucho	25 000
15	Construcción de losa deportiva de usos múltiples en el C.P Pachapiriana	Chontalí	Jaén	Cajamarca	25 000
16	Construcción del complejo deportivo de Yanaoca	Yanaoca	Canas	Cusco	75 000
17	Construcción complejo deportivo barrio Santa Rosa	Chavinillo	Yarowilca	Huánuco	75 000
18	Construcción de losa deportiva multiusos de Río Alberta	Río Negro	Satipo	Junín	25 000
19	Construcción de complejo deportivo Túpac Amaru	Chiclayo	Chiclayo	Lambayeque	75 000
20	Construcción de minicomplejo deportivo en el A.H. Santa Rosa	Las Lomas	Piura	Piura	25 000
21	Construcción del estadio municipal Mariscal Benavides - I Etapa	Mariscal Benavides	Rodríguez de Mendoza	Amazonas	200 000
22	Construcción de losa deportiva de uso múltiple en el barrio de Juandil	Mariscal Benavides	Rodríguez de Mendoza	Amazonas	100 000
23	Mejoramiento de la infraestructura deportiva del estadio Inca Pachacútec	Rioja	Rioja	San Martín	200 000
24	Construcción de campo y losa deportiva en el anexo de Bombón	Punta de Bombón	Islay	Arequipa	25 000
25	Construcción del minicomplejo deportivo en la localidad de Llochegua				100 000





Nº	NOMBRE DEL PROYECTO	DISTRITO	PROVINCIA	REGIÓN	MONTO TRANSFERIDO (S/.)
26	Construcción del mini complejo deportivo multipropósito en el centro poblado Unión Progreso	Ancor	La Mar	Ayacucho	100 000
27	Construcción y equipamiento del complejo deportivo en la comunidad de San José de Bella Vista	Chungui	La Mar	Ayacucho	100 000
28	Construcción del complejo deportivo de Santa Cruz de Toledo	Santa Cruz de Toledo	Contumaza	Cajamarca	100 000
29	Construcción losa deportiva multiuso en Soras	Soras	Sucre	Ayacucho	25 000
30	Construcción en el complejo deportivo en el caserío Cordillera Andina	Chirinos	San Ignacio	Cajamarca	100 000
31	Construcción complejo deportivo Miraflores	La Esperanza	Santa Cruz	Cajamarca	100 000
32	Construcción del complejo deportivo en Puerto Mayo	Pichari	La Convención	Cusco	100 000
33	Construcción del complejo deportivo San Juan Bautista	San Juan Bautista	Ica	Ica	75 000
34	Construcción del complejo deportivo José Olaya	Satipo	Satipo	Junín	100 000
35	Construcción y habilitación de instalaciones adaptadas para personas con discapacidad	San Martín de Porras	Lima	Lima	200 000
36	Construcción de losa multipropósito en la localidad de Hongos	Hongos	Yauyos	Lima	25 000
37	Construcción complejo deportivo urbanización Los Ángeles	Crucero	Carabaya	Puno	100 000
38	Construcción de complejo deportivo en el barrio Rosario	Cabanilla	Lampa	Puno	100 000
39	Construcción del complejo deportivo Chuño Pampa	Lampa	Lampa	Puno	100 000
40	Construcción de minicomplejo deportivo en el barrio Los Ángeles de Cucungara	Cura Mori	Piura	Piura	75 000
41	Construcción del complejo deportivo de Mazuko	Inambari	Tambopata	Madre de Dios	100 000



Nº	NOMBRE DEL PROYECTO	DISTRITO	PROVINCIA	REGIÓN	MONTO TRANSFERIDO (S/.)
42	Construcción de losa deportiva multifuncional en el estadio Municipal	Viques	Huancayo	Junín	25 000
43	Construcción complejo deportivo vestuarios SS.HH. tribunas de iluminación en el sector Casuarinas	Tumán	Chiclayo	Lambayeque	100 000
44	Construcción de complejo deportivo en el pueblo joven Villa Hermosa Sector 8	José Leonardo Ortiz	Chiclayo	Lambayeque	100 000
45	Construcción del complejo deportivo en la Urb. El Ingeniero II	José Leonardo Ortiz	Chiclayo	Lambayeque	100 000
46	Construcción complejo deportivo Huayrapata	Huayrapata	Moho	Puno	100 000
47	Construcción del complejo deportivo en la ciudad de Pacora	Lambayeque	Lambayeque	Lambayeque	100 000
48	Construcción de una losa deportiva multipropósito en la institución educativa Ricardo Palma Soriano	Uchiza	Tocache	San Martín	25 000
49	Construcción complejo deportivo P.J. Señor de los Milagros	Olmos	Lambayeque	Lambayeque	100 000
50	Construcción de infraestructura deportiva en la localidad de Mollebamba	Juan Espinoza Medrano	Antabamba	Apurímac	100 000
<b>TOTAL</b>					<b>4 018 552</b>

Fuente: IPD - Informe de logros deportivos 2011 – Oficina de coordinación regional y relaciones internacionales



Asimismo, se han transferido partidas a los gobiernos locales para la ejecución de los siguientes proyectos de inversión:

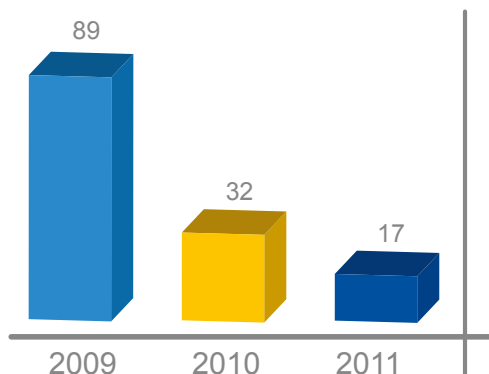
**Cuadro N° 24**  
**Relación de pequeñas obras de**  
**infraestructuras deportivas del**  
**programa Padrinazgo “Adopta un**  
**Complejo Deportivo” 2011 - Convenio**  
**Gobiernos Regionales**

N°	NOMBRE DEL PROYECTO	DISTRITO	PROVINCIA	REGIÓN	MONTO TRANSFERIDO (S/.)
1	Ampliación y mejoramiento del estadio municipal Melanio Coloma	Bellavista	Sullana	Piura	3 668 139
2	Mejoramiento del coliseo municipal Humberto Martínez Merino	Urbano de Montero	Ayabaca	Piura	2 000 000
<b>TOTAL</b>					<b>5 668 139</b>

Fuente: IPD - Informe de logros deportivos 2011 – Oficina de coordinación regional y relaciones internacionales.

Cabe señalar que en estos tres últimos años se han suscrito 138 convenios, beneficiando a 111 gobiernos locales a nivel nacional.

**Gráfico N° 18**  
**Comparativo de convenios**  
**firmados del 2009 al 2011**



Fuente: IPD - Memoria Institucional 2010. 2009



# GESTIÓN ADMINISTRATIVA



# 1. MEJORAR Y MODERNIZAR LA GESTIÓN ADMINISTRATIVA



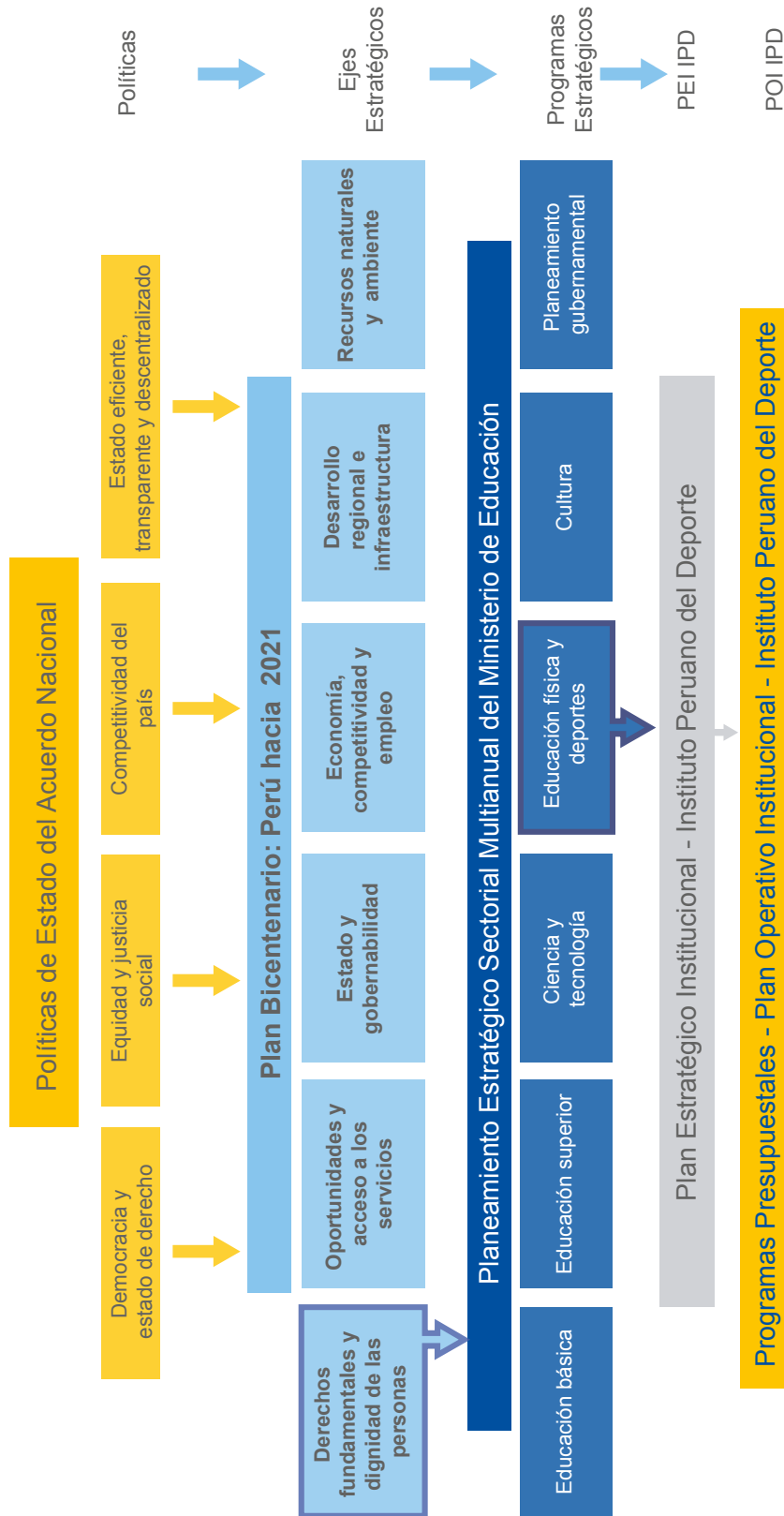


## 1.1 ELABORACIÓN DEL PLAN ESTRATÉGICO INSTITUCIONAL 2012-2015

El Plan Estratégico del Instituto Peruano de Deporte (IPD) es la herramienta estratégica de mayor relevancia para la gestión institucional. En el mismo están definidas las principales líneas de acción y políticas que permitirán a nuestra institución desarrollar el liderazgo que le toca cumplir, como ente rector del Sistema Deportivo Nacional.

En ese sentido, el plan define las estrategias a seguir para el logro de la visión y misión, por lo que su finalidad general es orientar, facilitar y hacer eficaz tanto la gestión de los responsables del planeamiento, la dirección y la supervisión de la institución; como el desempeño y resultado de todos quienes integran el IPD.

Los criterios empleados en la definición de nuestro Plan Estratégico está sustentados principalmente, en las políticas de Estado del Acuerdo Nacional, que constituye el marco orientador para la definición de objetivos, políticas, metas y acciones incluidos a su vez en el Plan Bicentenario: Perú hacia 2021. El cual se grafica como sigue:



Fuente: IPD - Oficina de Presupuesto y Planificación




Producto de un trabajo participativo de varios meses se definió y validó la visión, misión, los objetivos estratégicos, objetivos específicos, las metas y responsabilidades plasmados en el documento Plan Estratégico Institucional 2012 - 2015.





### *Visión*

- 
 • Que la sociedad peruana sea líder a nivel latinoamericano en el deporte competitivo y la práctica masiva del deporte.




### *Misión*

- 
 • Somos el ente rector del sistema deportivo nacional, facilitador y articulador del desarrollo del deporte en el país, a través de una organización eficiente con vocación de servicio.

### *Valores institucionales*

- 
 • Compromiso: estar identificados con el IPD y su finalidad, de manera proactiva.
- 
 • Excelencia: actuar con eficacia y eficiencia.
- 
 • Vocación de servicio: tener la disposición para atender a los usuarios y grupos de interés del IPD.
- 
 • Transparencia: mostrar los actos del IPD tal cual se realizan.

### *Objetivos estratégicos*

- 
 • Incrementar la participación de la sociedad en actividades físico - deportivas y recreativas para mejorar su calidad de vida.
- 
 • Incrementar el número de deportistas calificados y de alto nivel.
- 
 • Mejorar el desarrollo profesional del trabajador, su motivación e identificación con la institución.





## Plan Estratégico Institucional 2012 - 2015



1



2



3

Participantes del taller. 1

Presentación e inauguración del taller. 2

Expositores de la Oficina de Planificación y Presupuesto. 3



## 1.2 TRANSFERENCIA DE BIENES INMUEBLES DEL IPD A GOBIERNOS REGIONALES Y LOCALES

En el marco de la Ley N° 27783, Ley de Bases de la Descentralización, el Gobierno promulgó el Decreto Supremo N° 044-2011-PCM del 17 de mayo de 2011, dispositivo legal que dispuso 45 días de plazo para concluir todas las transferencias que estuvieran pendientes de 2007, 2008 y 2009, así como ejecutar y concluir las de 2010 y 2011.

En cumplimiento de este dispositivo se concluyeron las transferencias de 2007 a 2009, quedando culminadas en una primera etapa las transferencias de 2010 y 2011, contando el convenio marco de cooperación interinstitucional suscrito por los alcaldes y mecanismos de verificación suscritos por las autoridades de los gobiernos locales remitidos a la Presidencia del Consejo de Ministros –Secretaría de Descentralización–, para la validación de las transferencias.

## 1.3 CONVENIOS DE COOPERACIÓN INTERNACIONAL Y ALIANZAS ESTRATÉGICAS

En noviembre de 2011 se suscribió la renovación del Acuerdo de Cooperación Deportiva entre el Instituto Peruano del Deporte y la Administración General de Deportes de la República Popular China, con vigencia de cinco años.



Suscripción de Convenio IPD - China.



Y en el marco de los convenios vigentes con España, Corea, Ecuador, Japón y Cuba se llevaron a cabo diferentes intercambios, bases de entrenamiento, talleres, entre otras actividades orientadas al fortalecimiento de capacidades y apoyo en el rubro deportivo:

- El Curso Internacional de Actualización de Ciclismo, en la especialidad de ruta, a cargo del entrenador español José Luis Alparraga Pérez, con la asistencia de 30 entrenadores nacionales.

- El Director de la Federación de Paleta Frontón asistió, gracias a la invitación cursada por el gobierno de Corea, al foro para la promoción de los deportes tradicionales, realizada el 17 y 18 de noviembre en Seúl, como parte del Foro de Cooperación para Asia del Este y Latinoamérica.

- 40 entrenadores cubanos laboran en el IPD en el marco de un convenio suscrito con Cubadeportes: 23 distribuidos en diferentes federaciones a cargo de las selecciones nacionales y 17 en los Consejos Regionales del Deporte, encargados de cursos itinerantes de capacitación programados a nivel nacional. Tal así es que deportistas peruanos se encumbraron en competencias internacionales, en el segundo semestre de 2011, como producto de la preparación de alto nivel deportivo impartida por los técnicos chinos y cubanos en nuestro país, en el marco de los convenios de Cooperación Técnica Internacional.

- Se ha presentado el proyecto “Crecer con Deporte y Perspectivas hacia la Identificación del Talento Deportivo Peruano”, ante las autoridades de la Agencia Peruana de Cooperación Internacional (APCI), la solicitud de material deportivo por \$ 470 400, para ser considerado en el marco de la cooperación financiera no reembolsable con Japón.







## 1.4 PROYECTOS NORMATIVOS DE INTERÉS INSTITUCIONAL Y PARA EL SISTEMA DEPORTIVO

En el aspecto normativo, con la finalidad de fortalecer la imagen institucional se elaboraron tres proyectos, que resultan de vital importancia para la legislación en materia deportiva del país:

- Proyecto de Texto Único Ordenado de la Ley N° 28036 – Ley de Promoción del Deporte y Modificatorias.
- Proyecto de Reglamento de Preservación de las Rompientes.
- Proyecto de Ley de Seguridad y Control de Espectáculos Deportivos.

## 1.5 OTRAS ACCIONES DE GESTIÓN



Presentación del Presidente del IPD de parte de la Ministra de Educación.





Presentación del Presidente del IPD en el Congreso de la República.



Conferencia de presentación del evento automovilístico Caminos del Inca 2011 - Setiembre 2011. Circuito de playas, Lima.



Presidente del IPD en celebración de cumpleaños con el personal del Instituto.



Juramento del Consejo Superior de Justicia.





Entrega de indumentaria deportiva a los atletas de los Juegos Paralímpicos 2011.



Conferencia Sudamericano de Vóley.



**EJECUCIÓN  
PRESUPUESTAL**





## ANÁLISIS DE LA EJECUCIÓN DE PRESUPUESTO DE INGRESOS, GASTOS E INVERSIÓN

### 1. Ejecución Presupuestal de Ingresos Corrientes

El Presupuesto Institucional de Apertura de Ingresos Corrientes de la Fuente Recursos Directamente Recaudados (RDR) ascendió a la suma de S/. 26 000 000, desagregado de la siguiente forma:

CONCEPTO DE INGRESOS CORRIENTES	IMPORTE S/.
Impuesto a los Juegos de Casinos y Máquinas Tragamonedas	19 000 000
Venta de Bienes y Servicios y Derechos Administrativos	5 755 300
Otros Ingresos	1 244 700
<b>TOTAL PRESUPUESTO DE INGRESOS</b>	<b>26 000 000</b>

En tanto que el Presupuesto Institucional Modificado fue de S/. 44 803 655; incrementado principalmente con los Saldos de Balance del 2010, que ascendieron a la suma de S/. 14 060 176, así como por el incremento de los ingresos por venta de servicios y derechos administrativos que ascendió a la suma de S/. 4 743 479, de este total se ejecutó la suma de S/. 81 342 909,13, correspondiendo una mayor recaudación corriente de 33 909 490,69, es decir, 130.4 % en relación con el PIA.


A nivel de cada rubro de ingreso, la ejecución de **Impuestos y Contribuciones Obligatorias** corresponde al Impuesto a los Juegos de Casinos y Máquinas Tragamonedas, el mismo que ascendió a la suma de S/. 19 456 658,61, mayor en 2.4 % al monto previsto recaudar, así mismo este rubro representó un 32.5 % del total de los ingresos corrientes ejecutados en el 2011.

Las **Ventas de Bienes y Servicios y Derechos Administrativos**, que comprenden principalmente los ingresos captados en los programas de verano e invierno, servicios médicos, ingresos por concepto de alquiler de infraestructura deportiva, venta de espacios publicitarios, entre otros, ascendió a la suma de S/. 36 914 452,69, monto mayor al presupuestado en un 251.6 %. Representó un 61.6 % del total de los ingresos recaudados. En relación con el 2010, la ejecución fue mayor en un 251.6 %, fundamentalmente por derechos administrativos por la venta de palcos del Estadio Nacional.





El rubro **Otros Ingresos**, que comprende, entre otros, los ingresos por concepto de premios no reclamados, los mismos que son gestionados ante entidades obligadas a entregar estos recursos al IPD, ascendió a S/. 3 538 379,39, de los cuales la suma de S/. 2 134 868,40 corresponde a ingresos por los premios de juego de loterías y similares no cobrados, de acuerdo a norma.



En resumen, la ejecución de ingresos del año por la Fuente de Financiamiento Recursos Directamente Recaudados fue mayor a lo presupuestado en 130.4 %, siendo la venta de servicios y el Impuesto a los Juegos de Casinos y Máquinas Tragamonedas los que representaron los mayores porcentajes de los ingresos ejecutados.



Cabe resaltar que los resultados obtenidos se deben, principalmente, al incremento de los ingresos recaudados por la venta de servicios y derechos administrativos en la venta de los palcos del Estadio Nacional, a pesar de que como consecuencia del cierre del Estadio Nacional no se obtuvieron ingresos por el uso de esta infraestructura, constituida todos los años anteriores como la principal fuente de ingresos.

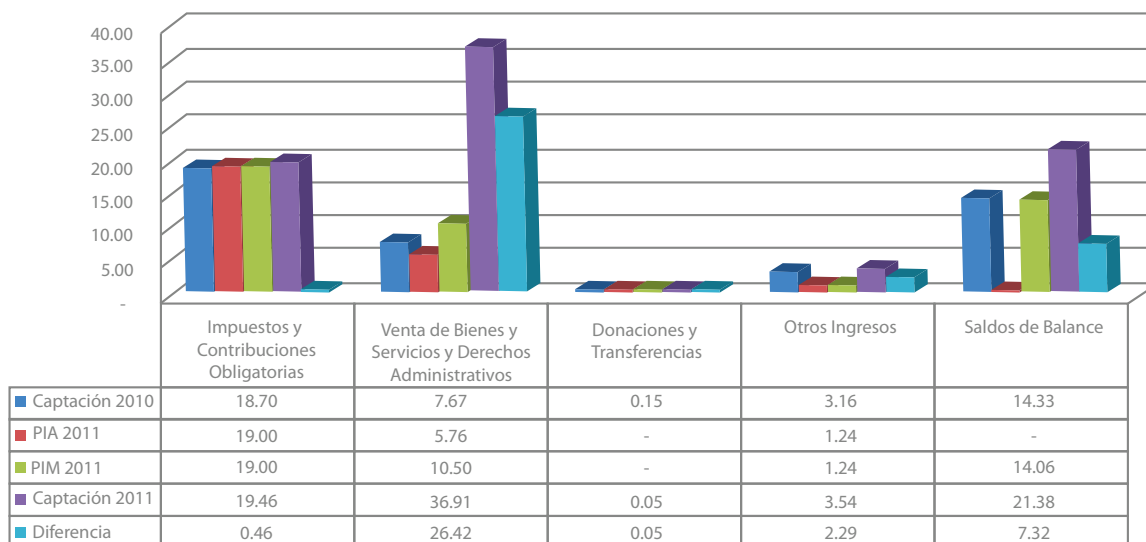
### Presupuesto Institucional 2011 - Ejecución de ingresos (En millones de Nuevos Soles)

GENÉRICA / SUBGENÉRICA	CAPTACIÓN 2010	PIA 2011	PIM 2011	CAPTACIÓN 2011	DIFERENCIA	DIF %
	1	2	3	4	5 = 4 - 3	6 = 5 / 3
<b>IMPUESTOS Y CONTRIBUCIONES OBLIGATORIAS</b>	18.70	19.00	19.00	19.46	0.46	2.4 %
Impuestos a la Producción y el Consumo	18.70	19.00	19.00	19.46	0.46	2.4 %
<b>VENTA DE BIENES Y SERVICIOS Y DERECHOS ADMINISTRATIVOS</b>	7.67	5.76	10.50	36.91	26.42	251.6 %
Venta de Bienes	0.01	0.05	0.05	0.06	0.01	24.5 %
Venta de Servicios	7.66	5.71	10.45	36.86	26.40	252.6 %
<b>DONACIONES Y TRANSFERENCIAS</b>	0.15	0.00	0.00	0.05	0.05	0.0 %
Donaciones y Transferencias Corrientes	0.15	0.00	0.00	0.05	0.05	0.0 %
<b>OTROS INGRESOS</b>	3.16	1.24	1.24	3.54	2.29	184.3 %
Rentas de la Propiedad	-0.07	0.00	0.00	-0.64	-0.64	0.0 %
Multas y Sanciones No Tributarias	0.08	0.01	0.01	0.64	0.63	6257.5 %
Ingresos Diversos	3.15	1.23	1.23	3.54	2.31	187.2 %
<b>SALDOS DEL BALANCE</b>	14.33	0.00	14.06	21.38	7.32	52.1 %
Saldos de Balance	14.33	0.00	14.06	21.38	7.32	52.1 %
<b>TOTAL</b>	<b>44.01</b>	<b>26.00</b>	<b>44.80</b>	<b>81.34</b>	<b>36.54</b>	<b>81.6 %</b>

Fuente : IPD - SIAF - MPP



### Presupuesto Institucional 2011 - Ejecución de Ingresos - Toda Fuente (Millones de Nuevos Soles)



#### 2. Donaciones y Transferencias

En el rubro de ingreso Donaciones y Transferencias se registraron los recursos recibidos del Congreso de la República, para financiar los pasajes de la delegación peruana que viajó a los Juegos Parapanamericanos Guadalajara 2011, clasificatorios para los Juegos Paralímpicos Londres 2012.

#### 3. Saldos de Balance

En lo que corresponde a ingresos por Saldos de Balance se incorporó al Presupuesto Institucional el Saldo de Balance del 2010, que ascendió a la suma de S/. 14 060 176, de este total la suma de S/. 13 956 469 corresponde a los saldos por la fuente Recursos Directamente Recaudados; S/. 32 210, a Donaciones y Transferencias, y S/. 71 497, a Recursos Determinados.

#### 4. Ejecución Presupuestal de Egresos

El Presupuesto Institucional de Apertura (PIA) por toda fuente de financiamiento fue de S/. 189 303 987, en tanto que el Presupuesto Institucional Modificado (PIM) fue de S/. 249 610 023, de los cuales S/. 204 806 368 correspondieron a la fuente de financiamiento Recursos Ordinarios (RO); S/. 44 699 948 a Recursos Directamente Recaudados (RDR); S/. 32 210 a Donaciones y Transferencias, y S/. 71 497, a Recursos Determinados.

Por Categoría de Gasto, para el 2011 el PIM ascendió a S/. 123 334 304 para Gasto Corriente y S/. 126 275 719 para Gasto de Capital. Sin embargo, según Decreto de Urgencia





Nº 012-2011 se dictaron medidas extraordinarias a fin de generar ahorro público, lo cual limitó por espacio de tres meses aproximadamente la ejecución del gasto institucional, de manera normal.

La ejecución del gasto en el año por toda fuente de financiamiento fue de S/. 229 430 531, de los cuales S/. 193 039 068 fueron por Recursos Ordinarios (RO); S/. 36 288 195 por Recursos Directamente Recaudados (RDR); S/. 32 210 por Donaciones y Transferencias, y S/. 71 058 por Recursos Determinados. Se ejecutó en un 91.9 % en relación con el PIM.

Los Gastos Corrientes ascendieron a S/. 113 651 350, de los cuales S/. 93 439 220 fueron por Recursos Ordinarios, y S/. 20 212 130 por Recursos Directamente Recaudados. Se ejecutó en un 92.1 % en relación con el PIM.

A nivel de Genérica del Gasto, la ejecución del Gasto Corriente por toda fuente de financiamiento ascendió a la suma de S/. 12 104 091 en Personal y Obligaciones Sociales, S/. 1 858 592 en Pensiones y Prestaciones Sociales, S/. 70 361 031 en Bienes y Servicios, S/. 58 595 en Donaciones y Transferencias a Gobiernos Regionales y locales, Organismos Internacionales y Unidades de Gobierno, y S/. 29 269 042 en Otros Gastos.

Dentro de la Genérica de Bienes y Servicios se incluyen los gastos relacionados con las actividades de recreación y promoción deportiva, gastos administrativos y operativos de los 25 Consejos Regionales del Deporte del IPD los gastos de Capacitación en materia deportiva, los gastos de mantenimiento de infraestructura deportiva, entre otros.

De igual manera, la Genérica Otros Gastos comprende, principalmente, las Subvenciones a Federaciones Deportivas y a los Deportistas Calificados de Alto Nivel.

En cuanto a los Gastos de Capital, estos ascendieron a la suma de S/. 115 779 181 por toda fuente de financiamiento, el mismo que comprendió S/. 1 611 768 para la adquisición de kits deportivos para diferentes disciplinas deportivas, distribuidos a nivel nacional, entre otros; así como para la adquisición de equipos o bienes duraderos para las diferentes dependencias del IPD, y S/. 114 146 693, para Inversiones o Gastos en Proyectos de Inversión. El gasto ejecutado fue 91.7 % del total del PIM.





Por fuente de financiamiento la ejecución presupuestal llegó al 94.3 % por Recursos Ordinarios, 81.2 % por Recursos Directamente Recaudados, 100 % por Donaciones y Transferencias, y 99.4% por Recursos Determinados, con respecto al PIM.

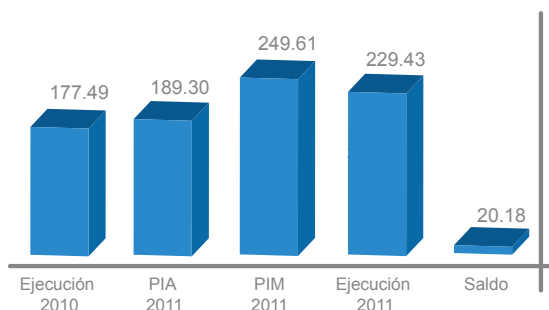
**Ejecución Presupuestal de Gastos 2011  
por Fuente de Financiamiento y Categoría del Gasto  
(En millones de Nuevos Soles)**

FUENTE DE FINANCIAMIENTO/ CATEGORÍA DEL GASTO	2010	2011				
	EJECUCIÓN	PIA	PIM	EJECUCIÓN	SALDO	% Ejec.
Rec. Ordinarios	154.76	163.30	204.81	193.04	11.77	94.3 %
Gasto Corriente	62.66	66.84	97.07	93.44	3.63	96.3 %
Gasto de Capital	92.10	96.47	107.74	99.60	8.14	92.4 %
Rec. Direct. Recaudados	22.56	26.00	44.70	36.29	8.41	81.2 %
Gasto Corriente	17.67	23.39	26.27	20.21	6.06	76.9 %
Gasto de Capital	4.89	2.61	18.43	16.08	2.36	87.2 %
Donac. y Transferencias	0.10	0.00	0.03	0.03	0.00	100.0 %
Gasto Corriente	0.00	0.00	0.00	0.00	0.00	0.0 %
Gasto de Capital	0.10	0.00	0.03	0.03	0.00	100.0 %
Recursos Determinados	0.08	0.00	0.07	0.07	0.00	99.4 %
Gasto de Capital	0.08	0.00	0.07	0.07	0.00	99.4 %
<b>TOTAL</b>	<b>177.49</b>	<b>189.30</b>	<b>249.61</b>	<b>229.43</b>	<b>20.18</b>	<b>91.9 %</b>

CATEGORÍA DEL GASTO	EJECUCIÓN 2010	PIA 2011	PIM 2011	EJECUCIÓN 2011	SALDO	% Ejec.
TODA FUENTE	177.49	189.30	249.61	229.43	20.18	91.9 %
Gasto Corriente	80.33	90.23	123.33	113.65	9.68	92.1 %
Gasto de Capital	97.17	99.08	126.28	115.78	10.50	91.7 %

Fuente : IPD - SIAF - MPP

**Presupuesto Institucional 2011 - Ejecución de Gastos  
Toda Fuente  
(Millones de Nuevos Soles)**





# ESTADOS FINANCIEROS



MINISTERIO DE ECONOMÍA Y FINANZAS  
 Dirección General de Contabilidad Pública  
 Versión 11.11.0

SECTOR : 10 EDUCACION  
 ENTIDAD : 342 INSTITUTO PERUANO DEL DEPORTE - IPD

**BALANCE GENERAL**  
 Al 31 de diciembre de 2011 y 2010  
 ( EN NUEVOS SOLES )

Fecha : 31/03/2012  
 Hora : 18:28:26  
 Pag. : 1 de 1  
 F. Int. : 31/03/2012 03:27:16 PM  
**EF-1**

ACTIVO	2011	2010
<b>ACTIVO CORRIENTE</b>		
Efectivo y Equivalente de Efectivo	45,488,977.12	21,240,103.35
Inversiones Disponibles	0.00	0.00
Cuentas por Cobrar (Neto)	1,243,282.55	989,289.71
Otras Cuentas por Cobrar (Neto)	62,188.60	79,188.60
Existencias (Neto)	513,666.47	315,688.75
Gastos Pagados por Anticipado	16,886,723.91	20,854,180.83
<b>TOTAL ACTIVO CORRIENTE</b>	<b>64,194,838.65</b>	<b>43,458,411.24</b>

PASIVO Y PATRIMONIO	2011	2010
<b>PASIVO CORRIENTE</b>		
Obligaciones Tesoro Público	1,849,091.16	842,384.65
Sobregiros Bancarios	0.00	0.00
Cuentas por Pagar	4,722,405.38	3,357,993.58
Operaciones de Crédito	0.00	0.00
Parte Cte. Deudas a Largo Plazo	0.00	218,653.87
Otras Cuentas del Pasivo	8,935,856.86	1,139,908.76
<b>TOTAL PASIVO CORRIENTE</b>	<b>15,507,353.40</b>	<b>5,568,920.86</b>

PASIVO NO CORRIENTE	2011	2010
Deudas a Largo Plazo	962,511.61	653,178.49
Beneficios Sociales y Oblig. Prev.	18,216,806.73	8,742,052.37
Ingresos Diferidos	0.00	0.00
Otras Cuentas del Pasivo	0.00	0.00
Provisiones	975,690.06	1,542,176.99
<b>TOTAL PASIVO NO CORRIENTE</b>	<b>20,155,008.40</b>	<b>10,937,407.85</b>

ACTIVO NO CORRIENTE	2011	2010
Cuentas por Cobrar a Largo Plazo	0.00	0.00
Otras Ctas. por Cobrar a Largo Plazo	0.00	0.00
Inversiones (Neto)	0.00	0.00
Edificios, Estructuras y Act. no Prod. (Neto)	1,032,648,331.87	950,085,918.04
Vehículos, Maquinarias y Otros (Neto)	28,757,810.82	6,498,891.57
Otras Cuentas del Activo (Neto)	28,057,240.97	10,512,078.73
<b>TOTAL ACTIVO NO CORRIENTE</b>	<b>1,089,463,383.66</b>	<b>967,096,888.34</b>

TOTAL ACTIVO	2011	2010
<b>TOTAL ACTIVO</b>	<b>1,153,658,222.31</b>	<b>1,010,555,299.58</b>
Cuentas de Orden	49,780,781.50	81,555,596.96

CPA. **ANTONIO GONZALEZ**  
 MAT. N° MAT. 21882

**DIRECTOR GENERAL DE ADMINISTRACIÓN**

- Las Notas forman parte integrante de los Estados Financieros

PATRIMONIO	2011	2010
Hacienda Nacional	382,287,673.48	382,546,966.89
Hacienda Nacional Adicional	( 319,154.65 )	( 259,293.41 )
Reservas	0.00	0.00
Resultados Acumulados	736,027,341.68	611,771,297.39
<b>TOTAL PATRIMONIO</b>	<b>1,117,995,860.51</b>	<b>994,058,970.87</b>

TOTAL PASIVO Y PATRIMONIO	2011	2010
<b>TOTAL PASIVO Y PATRIMONIO</b>	<b>1,153,658,222.31</b>	<b>1,010,555,299.58</b>
Cuentas de Orden	49,780,781.50	81,555,596.96

**TITULAR DE LA ENTIDAD**  
 FRANCISCO BOZA  
 PRESIDENTE  
 INSTITUTO PERUANO DEL DEPORTE

**Eco. CARLOS NEGRI RAMIREZ**  
 Jefe de la Oficina General de Administración  
 INSTITUTO PERUANO DEL DEPORTE



MINISTERIO DE ECONOMÍA Y FINANZAS  
 Dirección General de Contabilidad Pública  
 Versión 11.11.0

Fecha : 31/03/2012  
 Hora : 18:30:32  
 Pag. : 1 de 1  
 F. Int. : 31/03/2012 03:27:38 PM

**ESTADO DE GESTION**  
 Por los años terminados el 31 de diciembre de 2011 y 2010  
 ( EN NUEVOS SOLES )

**EF-2**

SECTOR : 10 EDUCACION  
 ENTIDAD : 342 INSTITUTO PERUANO DEL DEPORTE - IPD

		2011	2010
<b>INGRESOS</b>	<b>Nota</b>		
Ingresos Tributarios Netos	31	19,456,658.61	18,695,871.55
Ingresos No Tributarios	32	39,156,672.28	9,412,833.33
Trasposos y Remesas Recibidas	33	183,538,488.56	153,372,710.36
Donaciones y Transferencias Recibidas	34	89,234.93	0.00
<b>TOTAL INGRESOS</b>		<b>242,241,054.38</b>	<b>181,481,415.24</b>
<b>COSTOS Y GASTOS</b>			
Costo de Ventas	35	0.00	0.00
Gastos en Bienes y Servicios	36	( 72,795,768.30)	( 48,095,884.54)
Gastos de Personal	37	( 11,594,710.42)	( 11,120,324.11)
Gastos por Pens.Prest.y Asistencia Social	38	( 977,596.68)	( 574,242.67)
Donaciones y Transferencias Otorgadas	39	( 58,595.00)	( 58,609.00)
Trasposos y Remesas Otorgadas	40	0.00	0.00
Estimaciones y Provisiones del Ejercicio	41	( 20,467,567.50)	( 10,297,770.39)
<b>TOTAL COSTOS Y GASTOS</b>		<b>( 105,894,237.90)</b>	<b>( 70,146,830.71)</b>
<b>RESULTADO DE OPERACION</b>		<b>136,346,816.48</b>	<b>111,334,584.53</b>
<b>OTROS INGRESOS Y GASTOS</b>			
Ingresos Financieros	42	614,363.01	56,007.60
Gastos Financieros	43	( 1,091,419.70)	( 126,504.24)
Otros Ingresos	44	17,923,507.84	108,947,860.11
Otros Gastos	45	( 29,492,864.65)	( 21,487,672.43)
<b>TOTAL OTROS INGRESOS Y GASTOS</b>		<b>( 12,046,413.50)</b>	<b>87,389,691.04</b>
<b>RESULTADO DEL EJERCICIO SUPERAVIT ( DEFICIT )</b>		<b>124,300,402.98</b>	<b>198,724,275.57</b>

**CONTADOR GENERAL**  
 MAT. N°  
 CPC. EUGENIA SILVA AVENDAÑO

- Las Notas forman parte integrante de los Estados Financieros

**DIRECTOR GENERAL DE**  
**ADMINISTRACIÓN**

Eco. CARLOS NEGRI RAMIREZ  
 Jefe de la Oficina General de Administración  
 INSTITUTO PERUANO DEL DEPORTE

**TITULAR DE LA ENTIDAD**

FRANCISCO BOZA  
 PRESIDENTE  
 INSTITUTO PERUANO DEL DEPORTE





MINISTERIO DE ECONOMÍA Y FINANZAS  
 Dirección Nacional de Contabilidad Pública  
 Versión 11.11.0

Fecha : 31/03/2012  
 Hora : 18:32:35  
 Pag : 1 de 1  
 F. Int. : 31/03/2012 03:28:16 PM

**ESTADO DE CAMBIOS EN EL PATRIMONIO NETO**  
 Por los años terminados el 31 de diciembre de 2011 y 2010  
 ( EN NUEVOS SOLES )

EF-3

SECTOR : 10 EDUCACION  
 ENTIDAD : 342 INSTITUTO PERUANO DEL DEPORTE - IPD

CONCEPTOS	HACIENDA NACIONAL	HACIENDA NAC. ADICIONAL	RESERVAS	RESULTADOS ACUMULADOS	TOTAL
<b>SALDOS AL 31 DE DICIEMBRE DE 2009</b>	<b>382,709,782.27</b>	<b>( 162,815.38)</b>	<b>0.00</b>	<b>413,047,021.82</b>	<b>795,593,988.71</b>
Ajuste de Ejercicios Anteriores	0.00	0.00	0.00	0.00	0.00
Trasposos y Remesas del Tesoro Público	0.00	( 259,293.41)	0.00	0.00	( 259,293.41)
Trasposos y Remesas de Otras Entidades	0.00	0.00	0.00	0.00	0.00
Trasposos de Documentos	0.00	0.00	0.00	0.00	0.00
Otras Operaciones Patrimoniales (Nota)	0.00	0.00	0.00	0.00	0.00
Superávit (Déficit) del Ejercicio	0.00	0.00	0.00	198,724,275.57	198,724,275.57
Trasladados entre Cuentas Patrimoniales	( 162,815.38)	162,815.38	0.00	0.00	0.00
Trasladados de saldos por Fusión y/o Liquidación	0.00	0.00	0.00	0.00	0.00
<b>SALDOS AL 31 DE DICIEMBRE DE 2010</b>	<b>382,546,966.89</b>	<b>( 259,293.41)</b>	<b>0.00</b>	<b>611,771,297.39</b>	<b>994,058,970.87</b>
Ajuste de Ejercicios Anteriores	0.00	0.00	0.00	( 44,358.69)	( 44,358.69)
Trasposos y Remesas del Tesoro Público	0.00	( 319,154.65)	0.00	0.00	( 319,154.65)
Trasposos y Remesas de Otras Entidades	0.00	0.00	0.00	0.00	0.00
Trasposos de Documentos	0.00	0.00	0.00	0.00	0.00
Otras Operaciones Patrimoniales (Nota)	0.00	0.00	0.00	0.00	0.00
Superávit (Déficit) del Ejercicio	0.00	0.00	0.00	124,300,402.98	124,300,402.98
Trasladados entre Cuentas Patrimoniales	( 259,293.41)	259,293.41	0.00	0.00	0.00
Trasladados de saldos por Fusión y/o Liquidación	0.00	0.00	0.00	0.00	0.00
<b>SALDOS AL 31 DE DICIEMBRE DE 2011</b>	<b>382,287,673.48</b>	<b>( 319,154.65)</b>	<b>0.00</b>	<b>736,027,341.68</b>	<b>1,117,995,660.51</b>

  
**GENERAL DIRECTOR GENERAL**  
**DE ADMINISTRACIÓN**  
 MARTÍN S. SILVA AVENDAÑO  
 MATR. N.º 211882

  
**DIRECTOR GENERAL**  
**DE ADMINISTRACIÓN**

  
**TITULAR DE LA ENTIDAD**  
 FRANCISCO BOZA  
 PRESIDENTE  
 INSTITUTO PERUANO DEL DEPORTE

**Eco. CARLOS NEGRI RAMIREZ**  
 Jefe de la Oficina General de Administración  
 INSTITUTO PERUANO DEL DEPORTE

- La Nota debe ser explicativa.



MINISTERIO DE ECONOMÍA Y FINANZAS  
 Dirección General de Contabilidad Pública  
 Versión 11.11.0

Fecha : 31/03/2012  
 Hora : 18:33:27  
 Pag. : 1 de 1  
 F. Int. : 31/03/2012 06:36:59 PM

**ESTADO DE FLUJOS DE EFECTIVO**  
 Por los años terminados el 31 de diciembre de 2011 y 2010  
 ( EN NUEVOS SOLES )

**EF-4**

SECTOR : 10 EDUCACION  
 ENTIDAD : 342 INSTITUTO PERUANO DEL DEPORTE - IPD

CONCEPTOS	2011	2010
<b>A.- ACTIVIDADES DE OPERACION</b>		
Cobranza de Impuestos, Contribuciones y Derechos Administrativos (Nota)	19,456,658.61	18,695,871.55
Cobranza de Aportes por regulaci3n	0.00	0.00
Cobranza de Venta de Bienes y Servicios y Renta de la Propiedad	47,489,266.66	8,165,888.21
Donaciones y Transferencias Corrientes Recibidas (Nota)	51,300.00	0.00
Trasposos y Remesas Corrientes Recibidas del Tesoro P3blico	82,600,453.43	61,984,461.65
Otros (Nota)	5,526,979.57	6,889,563.69
<b>MENOS</b>		
Pago a Proveedores de Bienes y Servicios (Nota)	( 64,950,159.53)	( 44,810,348.56)
Pago de Remuneraciones y Obligaciones Sociales	( 11,212,499.63)	( 10,640,864.54)
Pago de Otras Retribuciones y Complementarias	( 1,238,312.21)	( 342,396.00)
Pago de Pensiones y Otros Beneficios	( 857,928.90)	( 831,756.58)
Pago por Prestaciones y Asistencia Social	( 834,032.30)	( 829,479.78)
Donaciones y Transferencias Corrientes Otorgadas (Nota)	( 58,595.00)	( 58,609.00)
Trasposos y Remesas Corriente Entregadas del Tesoro P3blico	( 319,071.35)	0.00
Otros (Nota)	( 36,155,579.46)	( 27,898,160.35)
<b>AUMENTO (DISMINUCION) DEL EFECTIVO Y EQUIVALENTE DE EFECTIVO PROVENIENTE DE ACTIVIDAD DE OPERACI3N</b>	<b>39,498,479.89</b>	<b>10,324,170.29</b>
<b>B.- ACTIVIDADES DE INVERSION</b>		
Cobranza por Venta de Vehiculos, Maquinarias y Otros	0.00	0.00
Cobranza por Venta de Edificios y Activos No Producidos (Nota)	0.00	0.00
Cobranza por Venta de Otras Cuentas del Activo (Nota)	0.00	0.00
Otros (Nota)	0.00	0.00
<b>MENOS</b>		
Pago por Compra de Vehiculos, Maquinarias y Otros	( 21,485,230.72)	( 2,057,421.14)
Pago por Compra de Edificios, Estructuras y Activos no Prod.(Nota)	0.00	0.00
Pago por Construcciones en Curso (Nota)	( 63,352,682.24)	( 87,347,527.39)
Pago por Compra de Otras Cuentas del Activo (Nota)	( 16,376,039.93)	( 7,098,010.31)
Otros (Nota)	( 15,076,378.82)	0.00
<b>AUMENTO (DISMINUCION) DEL EFECTIVO Y EQUIVALENTE DE EFECTIVO PROVENIENTE DE ACTIVIDAD DE INVERSION</b>	<b>( 116,290,331.71)</b>	<b>( 96,502,958.84)</b>
<b>C.- ACTIVIDADES DE FINANCIAMIENTO</b>		
Donaciones y Transferencias de Capital Recibidas (Nota)	0.00	0.00
Trasposos y Remesas de Capital Recibidas del Tesoro P3blico	100,919,668.83	91,372,968.76
Cobranza por Colocaciones de Valores y Otros Documentos (Nota)	0.00	0.00
Endeudamiento Interno y/o Externo (Nota)	0.00	0.00
Otros (Nota)	215,712.91	94,572.85
<b>MENOS</b>		
Donaciones y Transferencias de Capital Entregadas (Nota)	0.00	0.00
Trasposos y Remesas de Capital Entregadas al Tesoro P3blico	( 83.30)	( 259,293.41)
Amortizaci3n, Intereses, Comisiones y Otros Gastos de la Deuda (Nota)	0.00	0.00
Otros (Nota)	( 94,572.85)	( 2,992.00)
Traslado de saldos por Fusi3n y/o Liquidaci3n	0.00	0.00
<b>AUMENTO (DISMINUCION) DEL EFECTIVO Y EQUIVALENTE DE EFECTIVO PROVENIENTE DE ACTIVIDAD DE FINANCIAMIENTO</b>	<b>101,040,725.89</b>	<b>91,205,256.20</b>
<b>D.- AUMENTO (DISMINUCION) DEL EFECTIVO Y EQUIVALENTE DE EFECTIVO</b>	<b>24,248,873.77</b>	<b>5,026,467.65</b>
<b>E.- SALDO EFECTIVO Y EQUIVALENTE DE EFECTIVO AL INICIO DEL EJERCICIO</b>	<b>21,240,103.35</b>	<b>16,213,635.70</b>
<b>F.- SALDO EFECTIVO Y EQUIVALENTE DE EFECTIVO AL FINALIZAR EL EJERCICIO</b>	<b>45,488,977.12</b>	<b>21,240,103.35</b>

**CONTADOR GENERAL**  
 .....  
**CPC. EUGENIA SILVA AVENDAÑO**  
 MAT. 21882

- Las Nota debe ser explicativas.

**DIRECTOR GENERAL**  
 DE ADMINISTRACI3N

**CCO. CARLOS NEGRI RAMIREZ**  
 Oficina General de Administraci3n  
 INSTITUTO PERUANO DEL DEPORTE

**TITULAR DE LA ENTIDAD**  
 .....  
**FRANCISCO BOZA**  
**PRESIDENTE**  
 INSTITUTO PERUANO DEL DEPORTE



## ACRÓNIMOS

CAM:	Centros de Adulto Mayor
CAP:	Cuadro de Asignación de Personal
CAR:	Centro de Alto Rendimiento
CEAR:	Centro de Entrenamiento de Alto Rendimiento
CED:	Centro de Estudios del Deporte
CEDE:	Centro Educativo Deportivo Experimental
COP:	Comité Olímpico Peruano
CRD:	Consejos Regionales del Deporte
DINADAF:	Dirección Nacional del Deporte Afiliado
DINASEB:	Dirección Nacional de Servicios Biomédicos
DN:	Direcciones Nacionales
DNCTD:	Dirección Nacional de Capacitación y Técnica Deportiva
DNRPD:	Dirección Nacional de Recreación y Promoción Deportiva
FDN:	Federaciones Deportivas Nacionales
FORSUR:	Fondo de Recuperación del Sur
FVR:	Federaciones en Vías de Regularización
INEI:	Instituto Nacional de Estadística e Informática
IPD:	Instituto Peruano del Deporte
MAPRO:	Manual de Procedimiento
MOF:	Manual de Organización y Funciones
OAJ:	Oficina de Asesoría Jurídica
OCR:	Oficina de Coordinación Regional, Cooperación y Relaciones Nacionales e Internacionales
ODESUR:	Juegos Deportivos Suramericanos
OE:	Objetivo Estratégico
OGA:	Oficina General de Administración
OI:	Oficina de Infraestructura
OIC:	Oficina de Información y Comunicaciones
OPP:	Oficina de Presupuesto y Planificación
OTDA:	Oficina de Trámite Documentario y Archivo
PCA:	Programación de Compromiso Anual
PEI:	Plan Estratégico Institucional
PND:	Plan Nacional del Deporte
POI:	Plan Operativo Institucional
PRD:	Plan de Recreación y Deporte
RENADE:	Registro Nacional del Deporte
ROF:	Reglamento de Organización y Funciones
SNIP:	Sistema Nacional de Inversión Pública
TUPA:	Texto Único de Procedimientos Administrativos
VIDENA:	Villa Deportiva Nacional



ELABORADO POR:

Econ. Nadia Castro Sagástegui  
Jefa de la Oficina de  
Presupuesto y Planificación

Ing. Hugo Soto Sulca  
Jefe de la Unidad de Planeamiento

Lic. Marcela Rojas Guerra  
CPC Pedro Pino Guzmán  
Sr. Miguel Revilla Galdo







