








INSTITUTO PERUANO DEL DEPORTE

Memoria Institucional 2010





Dr. ALAN GARCÍA PÉREZ
Presidente Constitucional 2006 - 2011



Índice

I.	PRESENTACIÓN	8
II.	VISIÓN Y MISIÓN	14
III.	PRINCIPALES ACTIVIDADES Y PROYECTOS EJECUTADOS DURANTE EL 2010	16
	1. Actividades de Apoyo al Desarrollo del Deporte Afiliado	18
	1.1. Subvenciones a Federaciones Deportivas	19
	1.2. Subvenciones Directas al Deportista de Alto Nivel	32
	1.3. Servicios Biomédicos	37
	2. Actividades de Capacitación	41
	3. Actividades de Promoción del Deporte y la Recreación	58
	4. Equipamiento y Material Deportivo	87
	5. Construcción, Rehabilitación y Mantenimiento de Infraestructura Deportiva	92
	6. Modernización de la Gestión Administrativa	107
IV.	ANÁLISIS DE LA EJECUCIÓN DEL PRESUPUESTO DE INGRESOS, GASTOS E INVERSIÓN	111
V.	ESTRUCTURA ORGÁNICA	120



3ra Norma de Gran Maestro
mas joven de la Actualidad

PERU
MUNICIPALIDAD
DE LIMA

PERU
COP

PERU
COP

IPD
INSTITUTO PERUANO
DEL DEPORTE

MUNICIPALIDAD
DE LIMA

15.000

Asociación de Mujeres de Cema Lima S.A.
La mayor empresa del Perú

Asociación de Mujeres de Cema Lima S.A.
La mayor empresa del Perú

Asociación de Mujeres de Cema Lima S.A.
La mayor empresa del Perú

Plana Directiva

ALTA DIRECCIÓN

Ing. Arturo Woodman Pollit
Presidente

Ing. Jorge Alfaro Martijena
Secretario General

ÓRGANOS DE LÍNEA

Dra. Daisy Zereceda Monge
Directora Nacional de Deporte Afiliado

Sr. Ricardo Duarte Mungi
Director Nacional de Recreación y Promoción Deportiva

Sr. Percy Moreno Ponce
Director Nacional de Capacitación y Técnica Deportiva

Dr. Jorge Tello Sánchez
Director Nacional de Servicios Biomédicos

ÓRGANOS DE ASESORÍA

Eco. Omar Caldas Changa
Jefe de la Oficina de Presupuesto y Planificación

Dra. Eliana Torres Adrianzén
Jefe de la Oficina de Asesoría Jurídica

ÓRGANOS DE APOYO

CPC. Francisco Espinoza Sánchez
Jefe de la Oficina General de Administración

Sr. Nilo Miranda Pacheco
Jefe de la Oficina de Coordinación Regional

Ing. Danilo Moyasevich Baca
Jefe de la Oficina de Infraestructura

Sr. Ángel Ochoa Ponte
Jefe de la Oficina de Información y Comunicaciones

Srta. María Elena Rocha Sánchez
Jefe de la Oficina de Trámite Documentario y Archivo





I. PRESENTACIÓN





Señores Directores:

Como ya conocemos cinco son los objetivos estratégicos institucionales que hemos definido en esta administración y son los siguientes: Promover la masificación del deporte y la recreación a nivel nacional, promover y apoyar el deporte afiliado, promover y fomentar la inversión pública y privada para construir y modernizar la infraestructura deportiva, mejorar y modernizar la gestión administrativa y fortalecer la institucionalidad del IPD.

Considero que lo andado en estos más de cuatro años de gestión ha sido positivo, el IPD en su responsabilidad de promover el desarrollo del deporte viene cumpliendo con su cometido, aún cuando, para obtener los resultados fruto de los esfuerzos que venimos realizando a partir del año 2007 se requiere de más tiempo, el deporte ya viene cosechando éxitos, y ello no podía ser de otra forma, pues año a año venimos ejecutando actividades y proyectos en su beneficio y asignándole mayores recursos, así por ejemplo: en el año 2008 destinamos S/. 44 822 831, en el año 2009 S/. 77 064 729 y en el año 2010 S/ 139 771 080.

La Memoria que hoy les presento confirma dicha apreciación.

Siguiendo nuestra línea de acción, el año 2010 ha sido un año de consolidación de diversas actividades y programas implementados en años anteriores.

Reafirmando que nuestra prioridad es el deportista, hemos incrementado los recursos para su apoyo, sea este a través de las Federaciones Deportivas, apoyo directo, mayores recursos para actividades de recreación y promoción deportiva, así como programas de capacitación e infraestructura deportiva.

Es así que destinamos S/. 12 325 214 para subvencionar a las Federaciones Deportivas, Comité Olímpico y Federación Deportiva Universitaria, monto que es 22 % más que el año 2009, de estas subvenciones, S/. 6 252 784 fueron para financiar total o parcialmente la participación de los representantes peruanos en eventos deportivos nacionales e internacionales, S/. 2 829 296 sirvieron para apoyarlos en la contratación de entrenadores, siendo los otros recursos para financiar cursos de capacitación, material y equipamiento deportivo, mejoramiento de infraestructura, pago de cuotas de afiliación, gastos operativos y otros.

Además de dichas subvenciones, invertimos S/. 2 504 531, que ejecutamos directamente o a través del Comité Olímpico Peruano, para financiar el pago de entrenadores y participación en eventos deportivos de los deportistas de las Federaciones que no se encuentran debidamente formalizadas o que tienen conflictos dirigenciales.

Complementariamente al apoyo mencionado anteriormente, a los deportistas les otorgamos en forma directa dinero en efectivo, seguro de salud, premios por logros deportivos por un total de S/. 3 819 418, beneficiando con ello a 373 deportistas.

También logramos una mayor participación del sector privado mediante el programa “Adopta un Deportista” llegando en el 2010 a un total de 31 deportistas beneficiarios, 17 más que en el año 2009, programa mediante el cual la empresa privada y el IPD se asocian para apoyar a un atleta de alto nivel otorgándole una subvención mensual para que pueda solventar sus gastos más elementales, llegando el aporte de la empresa privada a casi medio millón de nuevos soles. Adicionalmente otorgamos premios a los deportistas que obtuvieron logros en los diferentes eventos en que participaron por un total de S/. 1 143 958.

Pusimos en funcionamiento el Centro de Entrenamiento de Alto Rendimiento, en la ciudad de Ica, con el cual ya son seis los que están en operación, teniendo los proyectos para la implementación de otros en las ciudades de Trujillo y Piura. La inversión para la operación de estos CEARS fue de S/. 1 927 064.

En materia de medicina deportiva, continuamos con la implementación de un moderno centro médico especializado en medicina deportiva para atender a los deportistas calificados en consultas médicas de las especialidades de fisiología, cardiología, estomatología, rehabilitación, psicología y nutrición, continuando también con el proceso de descentralización de estos servicios hacia los deportistas de las regiones del interior del país, cuyo proceso lo hemos iniciado a través de los Centros de Alto Rendimiento.

En aspectos de capacitación, proseguimos con el Programa Nacional de Capacitación, dirigido a los agentes deportivos como entrenadores, técnicos deportivos, árbitros y otros agentes del deporte, programa que en el 2010 hemos potenciado, mejorando además la metodología de enseñanza estableciendo para ello cuatro módulos, de los cuales los dos primeros están referidos a aspectos técnicos básicos, el tercero a la ciencia aplicada del deporte y el cuarto a la elaboración de planes de entrenamiento, lo cual nos va a permitir medir el rendimiento y el nivel de aprendizaje de los participantes con la finalidad de obtener su acreditación como técnico deportivo. En total se dieron 405 cursos que tuvieron 11 282 participantes, ello nos permitirá ir formando la base de técnicos deportivos que volcarán sus conocimientos en deportistas de cada una de las regiones.

Dentro de la misma política de elevar el nivel de desarrollo del deportista del interior del país, seguimos con el Programa de Desarrollo Deportivo Nacional, que incluye a las disciplinas deportivas de Judo, Levantamiento de Pesas, Gimnasia, Ciclismo, Tenis de Mesa, Atletismo, Tae kwon Do y Lucha Amateur, potenciando así el deporte en las regiones, ahora que ya cuentan con la infraestructura, equipamiento y material deportivo necesario. De este programa ya han salido campeones nacionales, con probabilidades de convertirse en deportistas de nivel internacional.

En convenio con el Ministerio de Educación mantuvimos el funcionamiento del Centro Educativo Deportivo Experimental, destinado a niños en edad escolar con potencial deportivo importante, a quienes se les brinda alojamiento y educación y está dirigido a niños de 4º al 6º de Primaria y de 1º al 5º de Secundaria, del cual también ya hay deportistas que han obtenido éxitos en competencias nacionales e internacionales.

En lo que respecta a las actividades relacionadas a la masificación deportiva, conforme a lo previsto, ampliamos los campeonatos nacionales además del vóleybol, hacia las disciplinas de atletismo, boxeo y baloncesto, en cuyos eventos participaron más de 40 000 deportistas, con una inversión de S/. 1 015 000; de estos campeonatos logramos culminar en el año el de vóleybol, quedando pendiente la culminación de los otros tres.

Realizamos también el Campeonato Intermunicipalidades de Fútbol "Forjando Campeones", los Juegos Binacionales Perú - Ecuador, los Juegos Trasandinos, el Programa de Verano a nivel nacional, participando en este último más de 80 mil personas entre niños, jóvenes y adultos.

Continuamos con el impulso del deporte escolar a través del Programa "Crecer con Deporte", cuyo objeto es iniciar a temprana edad a los niños en el desarrollo de sus destrezas deportivas y la detección de posibles talentos, programa que se amplió a 147 Centros Educativos, 19 más que en el año 2009, con la participación de 15 371 escolares y una inversión de S/. 2 476 643.

En coordinación con el Ministerio de Educación apoyamos la organización de los XVI Juegos Deportivos Escolares celebrados en nuestra capital, en el que participaron más de 1 500 deportistas. Perú ocupó el 4º lugar superando así el sexto puesto obtenido en los anteriores Juegos, aunque somos conscientes de que todavía falta mucho por hacer por el deporte escolar. Este evento fue financiado principalmente con recursos del Ministerio de Educación.

También se continuó con el Programa de Talentos Deportivos, el mismo que se desarrolla a nivel nacional y que cada año tiene un mayor impulso del IPD, pues viene constituyendo una fuente de nuevos deportistas para las Federaciones Deportivas y que en un futuro no muy lejano estamos seguros darán logros deportivos, en este programa en el año 2010 se identificaron 135 talentos, con una inversión de S/. 1 200 316.

A todas las actividades de recreación y promoción deportiva se destinó en el año la suma de S/. 9 110 138, beneficiando a un total de 209 361 personas.

Con el fin de incentivar en la población la práctica masiva del deporte y la recreación brindándole los equipos y materiales mínimos, adquirimos 5 000 kits multideportivos que comprendió balones de vóleybol, fútbol, baloncesto, ajedrez y atletismo, así como 1 000 kits para boxeo.

En materia de Infraestructura deportiva, seguimos con el proceso de Rehabilitación, Remodelación y Equipamiento del Estadio Nacional, cuyo avance físico al culminar el año fue en promedio de un 50 %, habiéndose elaborado además los expedientes técnicos de nuevas intervenciones.

Asimismo, se construyó el Coliseo Cerrado de Sullana, la Rehabilitación del Coliseo de Chíncha Alta en Ica, el Mejoramiento de la Pista Atlética del Estadio Enrique Torres Belón en Puno.

No obstante debo volver a mencionarles que continuamos teniendo muchas dificultades con los contratistas seleccionados bajo los lineamientos de la Ley de Contrataciones, muchos de los cuales no cuentan con la suficiente capacidad financiera para poder solventar las necesidades que les genera una obra, lo cual ocasiona serios retrasos para conclusión y puesta en marcha.

En el marco de la descentralización de la construcción de infraestructura deportiva y del uso de los recursos presupuestales asignados, firmamos un total de 32 nuevos convenios con los gobiernos locales para la ejecución de pequeña infraestructura deportiva en los municipios más alejados y necesitados del país, realizando una transferencia de partidas por S/. 1 528 600 para la ejecución de 30 proyectos de inversión.

Debo informarles que el programa mencionado anteriormente, iniciado en el 2007, ya tiene firmado un total de 312 convenios, habiendo transferido hacia los gobiernos locales la suma de S/. 7 320 473 durante el periodo 2007 – 2010. Para la ejecución de las obras de este programa tuvimos dificultades en el año 2010 debido a que el Gobierno dispuso que solamente podía utilizarse un 25 % de los recursos destinados a Proyectos de Inversión que no se hubieran iniciado hasta el día 11 de mayo, fecha de publicación del Decreto de Urgencia 037-2010.

En materia de Planificación del desarrollo del deporte, culminamos el borrador del Plan Nacional del Deporte, el cual ha sido puesto a consideración de la ciudadanía con la finalidad de recibir sus aportes para enriquecer el documento, cuyo proceso de validación lo haremos en el primer semestre del año 2011.

Con la finalidad de superar el enorme déficit de falta de estadística deportiva, estamos elaborando un Sistema de Información Estadística Deportiva, con el propósito de poder contar con datos que nos permitan facilitar el análisis situacional del deporte en cada una de sus disciplinas, así como evaluar el nivel de desarrollo; también con el objetivo de contar con herramientas necesarias para poder evaluar nuestro Plan Estratégico y Plan Operativo Institucional, culminamos la elaboración del Sistema de Monitoreo y Evaluación, asimismo, mantuvimos la Certificación de Calidad ISO 9001-2000, de ocho Procesos certificados en el año 2008, luego de la Auditoría realizada por la Empresa Certificadora Bureau Veritas.

Como ya se ha hecho una práctica en esta administración, continuamos con las labores de supervisión de los avances de las actividades y proyectos en todo el país, así como con las coordinaciones con los gobiernos regionales y locales con la finalidad de incentivarlos para que estos destinen recursos hacia el deporte y con ello podamos mejorar las acciones destinadas a desarrollar el deporte en la regiones del interior del país, para ello realizamos más de 80 viajes en el año hacia las distintas regiones del país.


Todas estas actividades y proyectos que realizamos, en representación del Estado, en busca del desarrollo del deporte, ya vienen mostrando claros indicios de mejora en los resultados deportivos, es así que a nivel sudamericano hemos ascendido un peldaño en la Clasificación General de los Juegos Sudamericanos ODESUR, realizados en Colombia. Asimismo, hemos obtenido diversas medallas de oro, plata y bronce en las disciplinas de Bádminton, Tae Kwon Do, Lucha Amateur y otras y como ya he comentado anteriormente, en el Campeonato Sudamericano Escolar hemos subido dos posiciones.

Como vemos, aunque todavía falta mucho por hacer, consideramos que estamos en el camino adecuado, ya se vislumbran mejores resultados en el deporte, que cierto es todavía no son los que la población espera, porque este es un objetivo a largo plazo, y prácticamente en este gobierno recién se está haciendo camino hacia ello.

Nuevamente mi agradecimiento a ustedes, a todo el equipo de profesionales que me viene acompañando en esta gestión, incluido los Consejos Regionales del Deporte, así como a todos los organismos del sector público y privado que nos vienen apoyando en procura de hacer cada día mejores cosas en apoyo al desarrollo del deporte.



II. VISIÓN Y MISIÓN



VISIÓN


- ❖ Liderar el desarrollo del deporte afiliado y la práctica masiva de este, la educación física y de las actividades de recreación, que benefician la vida sana, mental y social de la población.

MISIÓN

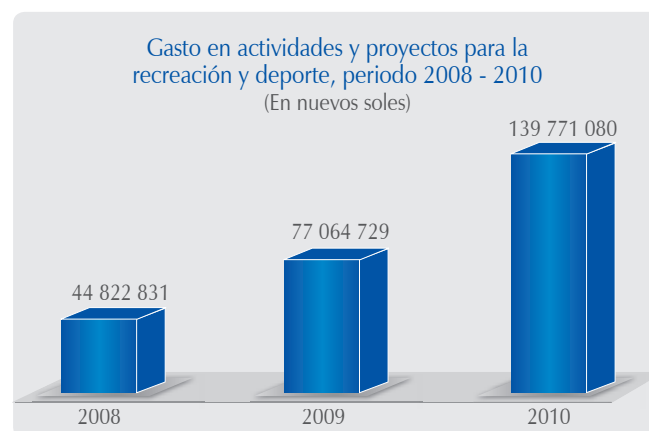
- ❖ Implantar políticas de gobierno en el ejercicio de su rol de Institución rectora del Sistema Deportivo Nacional, que favorezcan y contribuyan a la incorporación masiva de la población a la práctica de actividades físicas, recreativas y deportivas, así como al desarrollo necesario de la capacitación integral, infraestructura, equipamiento y financiamiento de proyectos deportivos, contando para el efecto de una organización moderna y de personal altamente calificado para asegurar un servicio de calidad.



III. PRINCIPALES ACTIVIDADES Y PROYECTOS EJECUTADOS DURANTE EL 2010



Tal como hemos manifestado, el Instituto Peruano del Deporte, en el año 2010 planificó sus actividades teniendo como prioridad al deportista y como horizonte el Plan Estratégico Institucional 2008 - 2011. Dentro de este marco entregó subvenciones para la promoción del deporte afiliado, realizó actividades de promoción y recreación deportiva, actividades de capacitación y construcción, ampliación y mantenimiento de infraestructura deportiva; todas estas actividades y proyectos ejecutados generaron un gasto de S/ 139 771 080 monto superior al del año 2009 que fue de S/. 77 064 729, es decir, un mayor gasto de 81 %, e igualmente superior a la del año 2008, como se aprecia en la grafica siguiente:



El detalle de las principales actividades y proyectos los desarrollamos en las siguientes páginas:



ACTIVIDADES DE APOYO AL DESARROLLO DEL DEPORTE AFILIADO

1. PROMOCIÓN Y APOYO DEL DEPORTE AFILIADO

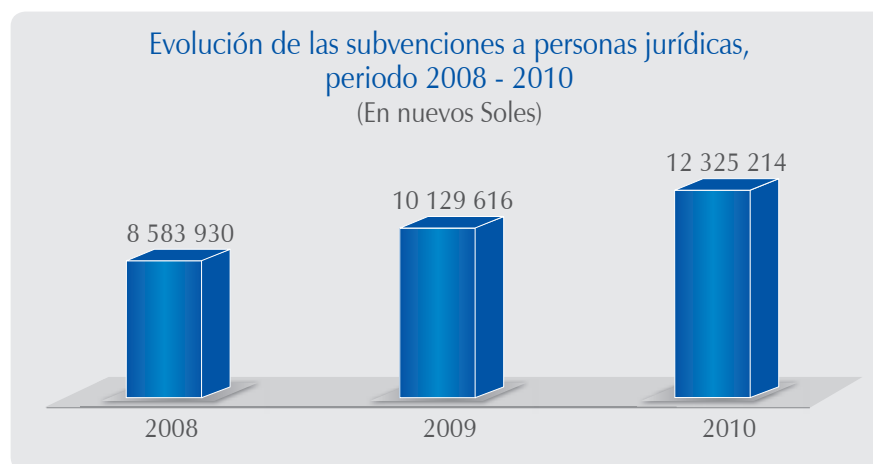
Una de las principales políticas institucionales del Instituto Peruano del Deporte es promover y apoyar el desarrollo del deporte afiliado. Este apoyo lo realizamos en diferentes formas: a través de subvenciones a las Federaciones Deportivas y al Comité Olímpico Peruano, directamente al deportista, fortaleciendo capacidades de los agentes del deporte competitivo o mediante servicios médicos para los deportistas.

Lo ejecutado en el 2010 por cada uno de estos rubros lo apreciaremos en las siguientes líneas.

1.1 SUBVENCIONES A FEDERACIONES DEPORTIVAS, COMITÉ OLÍMPICO PERUANO Y FEDUP

En el año 2010 el IPD otorgó recursos financieros, bajo la forma de subvenciones, a las Federaciones Deportivas, Comité Olímpico Peruano y la Federación Universitaria del Perú por la suma de S/. 12 325 214, un 22 % mayor a las subvenciones entregadas en el año 2009 y un 44 % mayor a lo entregado en el 2008.

Debemos resaltar que en los últimos años ha habido un incremento significativo de las subvenciones, como se aprecia en la gráfica siguiente:



El destino de estas subvenciones fue el siguiente:

- **CONTRATACIÓN DE ENTRENADORES DEPORTIVOS**

Con el propósito de mejorar el rendimiento de los deportistas, financiamos la contratación de 128 entrenadores deportivos para beneficio de aproximadamente 4 500 deportistas de nivel competitivo de 22 Federaciones Deportivas Nacionales debidamente formalizadas, así como al COP a través del cual se apoyó a los deportistas cuyas Federaciones tienen problemas institucionales o de formalización, el monto destinado para este fin fue de S/. 2 829 296.

Este apoyo es asignado de acuerdo con sus resultados deportivos; la cantidad de entrenadores distribuidos por Federación se muestra en el siguiente cuadro:

Nº	FEDERACIONES DEPORTIVAS	CANTIDAD DE ENTRENADORES
1	Bádminton	2
2	Básketball	4
3	Béisbol	6
4	Bochas	2
5	Ciclismo	1
6	Esgrima	7
7	Fisicoculturismo	1
8	Gimnasia	5
9	Karate	9
10	Kick Boxing	2
11	Kung Fu	2
12	Levantamiento de Pesas	6
13	Natación	2
14	Rugby	2
15	Softbol	6
16	Tabla	3
17	Tae Kwon Do	7
18	Tenis	2
19	Tiro	3
20	Triatlón	2
21	Vela	1
22	Vóleibol	14
23	COP	39
Total		128



■ Federación Deportiva de Vóleibol - Entrenamiento Tumbes 2010.



Federación Deportiva de Tenis - Jornada de Exhibición de entrenamiento - Piura 2010.



Federación Deportiva de Vóleybol - Jornada de entrenamiento - Moquegua 2010.

• PARTICIPACIÓN EN EVENTOS NACIONALES

Para la organización y participación en eventos deportivos realizados en el país se entregó la suma de S/. 1 369 662 beneficiando aproximadamente a 45 462 deportistas de 30 Federaciones Deportivas, la FEDUP y el COP, en un total de 85 eventos.

Los eventos nacionales financiados fueron los siguientes:

NOMBRE DEL EVENTO DEPORTIVO	CANTIDAD DE EVENTOS	BENEFICIARIOS	NOMBRE DEL EVENTO DEPORTIVO	CANTIDAD DE EVENTOS	BENEFICIARIOS
Actividades Subacuáticas:	1		Fisicoculturismo:	2	
1. Campeonato Puerto Lomas - Arequipa		50	1. Campeonato Miss y Mister Perú		133
Automovilismo	1		2. Nacional Selectivo Sudamericano		97
1. Copa Arturo Woodman		5	Gimnasia:	3	
Bádminton	6		1. Selectivo Metropolitano		224
1. Ranking Selecto Infantil		44	2. Selectivo Copa Federación		58
2. Ranking Selecto Mayores		11	3. Nacional Gimnasia Artística		365
3. Ranking Juvenil		44	Golf	1	
4. Nacional 2da. Categoría		40	1. Open 2010		50
5. Nacional 3ra. Categoría		27	Karate:	2	
6. 4to. Interacademias		64	1. Tope Preparatorio - Ica		4
Básquetball	1		2. Campeonato Nacional		433
1. Campeonato Nacional		312	Kung Fu:	1	
Béisbol:	3		1. Nacional Selectivo		327
1. Campeonato Promocional		543	Levantamiento de Pesas:	5	
2. Campeonato Metropolitano		128	1. Nacional Juvenil		43
3. Campeonato Junior y Mayores		300	2. Nacional Mayores Trujillo		49
Bochas:	2		3. Nacional		28
1. Campeonato Adulto		107	4. Nacional Sub 17		51
2. Campeonato Sub-18		80	5. Nacional Arequipa		67
Boxeo	1		Motonáutica	2	
1. Juegos Nacionales			1. Nacional Motos Acuáticas		30
Ciclismo:	7		2. Nacional Motonáutica 7ma. y 8va. Fecha		30
1. Nacional Modalidad MTB		56	Motociclismo	1	
2. Nacional Modalidad Ruta - Huancayo		27	1. Campeonato nacional		92
3. Nacional Modalidad Pista - Arequipa		26	Paleta Frontón:	1	
4. 4ta. Edición Juntos por la pureza		46	1. Torneo Nacional		765
5. Vuelta a Trujillo		43	Remo:	5	
6. Nacional BMX		37	1. Torneo Descentralizado todas las categorías		91
7. Nacional Ruta		86	2. Campeonato Interescolar		132
Deportes Ecuestres:	2		3. Día del Remo Peruano		20
1. Campeonato Nacional de Adiestramiento		8	4. Copa Descentralizada - Iquitos		18
2. Nacional Salto Clausura		96	5. Torneo Descentralizado - Jauja		18
Esgrima:	5		Rugby:	1	
1. Ranking Infantil y Preinfantil		161	1. Nacional Regional		48
2. Ranking Cadetes		25	Softbol:	1	
3. Ranking Juvenil		44	1. Campeonato Nacional		111
4. Ranking Mayores		287	Squash Racket	1	
5. Nacional de Mayores		93	1. II Torneo Regional Sur Arequipa		35

NOMBRE DEL EVENTO DEPORTIVO	CANTIDAD DE EVENTOS	BENEFICIARIOS
Tabla:	1	
1. Circuito Nacional de Tabla - Copa IPD		1 059
Tae Kwon Do:	7	
1. Nacional de Apertura		559
2. II Campeonato Femenino - Copa Deporte Mujer		101
3. Nacional Pre-selectivo Centro		282
4. Nacional Pre- Selectivo Sur		147
5. Nacional Preselectivo Norte		166
6. Escolar Clausura		450
7. Nacional Copa de Campeones		256
Tenis:	2	
1. 1er Selectivo 14 y 16		237
2. Nacional - Lima		200
Tiro	2	
1. Nacional de Arequipa		78
2. Grand Prix - Arequipa		80
Triatlón:	3	
1. Nacional de Acuatlón		48
2. Nacional de Duatlón		111
3. Nacional de Trialón		74
Vela:	1	
1. Pretemporada Clase Laser		40
Vóleybol:	3	
1. Nacional Femenino Juvenil		96
2. Nacional Femenino Menores		36
3. Juegos Nacionales		28 974
FEDUP:	1	
1. Torneos		3 181
COP:	11	
1. Copa Jikoro Cano (Judo)		117
2. Guantes de Oro (Boxeo)		142
3. Hockey sobre Césped		150
4. Nacional (Atletismo)		437
5. Nacional Infantil		281
6. Nacional por equipos (Judo)		201
7. Nacional Jockey sobre Césped		133
8. Nacional absoluto (Boxeo)		60
9. Campeonato Mayores (Beisbol)		300
10. Campeonato Metropolitano (Boxeo)		128
11. FEDUP		1 229
Total	85	45 462



Federación Deportiva de Atletismo – Nacional Juvenil - Arequipa 2010.



Federación Deportiva de Gimnasia - Selectivo Copa Federación - Huánuco 2010.



Federación Deportiva de Karate – Campeonato Nacional – Lima.

- **PARTICIPACIÓN EN EVENTOS INTERNACIONALES**

Se entregaron subvenciones por un monto S/. 4 883 122 por la participación de delegaciones deportivas de 31 Federaciones a 126 eventos internacionales con un aproximado de 1 927 deportistas beneficiados; de estos eventos, 15 tuvieron como sede el Perú.

Dentro de estos certámenes, indudablemente los de mayor repercusión por la cantidad de deportistas que participaron fueron los IX JUEGOS DEPORTIVOS SUDAMERICANOS 2010; MEDELLÍN – COLOMBIA, a los cuales viajó una delegación integrada por 242 atletas en 26 disciplinas deportivas, con una inversión de S/. 838 122.

En estos, el país ocupó el sexto lugar, mejorando una posición con respecto al sudamericano del año 2006. Se obtuvo 70 medallas en total: 19 oro, 17 plata y 34 bronce, superando los pronósticos y resultados de los anteriores Juegos Buenos Aires 2006 en los que se obtuvo 44 medallas: 8 oro, 13 plata y 23 bronce.

Los resultados de los Juegos ODESUR Medellín 2010 y Buenos Aires 2006 los mostramos a continuación:

IX JUEGOS DEPORTIVOS SUDAMERICANOS 2010 COLOMBIA-MEDELLÍN					
Nº	PAÍSES	MEDALLAS			TOTAL
		ORO	PLATA	BRONCE	
1	COLOMBIA	144	126	102	372
2	BRASIL	133	119	103	355
3	VENEZUELA	89	77	97	263
4	ARGENTINA	54	76	108	238
5	CHILE	25	32	52	109
6	PERÚ	19	17	34	70
7	ECUADOR	16	21	57	94
8	BOLIVIA	2	1	7	10
9	URUGUAY	1	8	4	13
10	PARAGUAY	1	7	4	12
11	GUYANA	1	1	2	4
12	ANTILLAS HOLANDESAS	1	0	3	4
13	PANAMÁ	0	0	2	2
14	ARUBA	0	0	2	2
15	SURINAM	0	0	2	2
TOTAL		486	485	579	1 550

VIII JUEGOS DEPORTIVOS SUDAMERICANOS 2006 BUENOS AIRES - ARGENTINA					
Nº	PAÍSES	MEDALLAS			TOTAL
		ORO	PLATA	BRONCE	
1	ARGENTINA	107	96	93	296
2	VENEZUELA	98	85	101	284
3	COLOMBIA	97	72	74	243
4	BRASIL	96	105	101	302
5	CHILE	37	42	58	137
6	ECUADOR	14	27	38	79
7	PERÚ	8	13	23	44
8	URUGUAY	4	9	13	26
9	PARAGUAY	2	4	5	11
10	GUYANA	1	1	0	2
11	BOLIVIA	0	2	5	7
12	PANAMÁ	0	2	1	3
13	ARUBA	0	1	1	2
14	ANTILLAS HOLANDESAS	0	0	2	2
15	SURINAM	0	0	1	1
TOTAL		464	459	516	1 439



■ ODESUR 2010 – Hermanos Mc Farlane ganadores de 110 m vallas - Atletismo.



■ ODESUR 2010 – Medalla de Oro por Equipos - Bádmiton.



■ ODESUR 2010 – Medalla de Oro por Equipos Mujeres - Karate.

■ ODESUR 2010 - Selección Juvenil Femenina - Medalla de Bronce - Vóleybol.



■ ODESUR 2010 - Alexandra Granda - Medalla de Oro - Judo.



■ ODESUR 2010 - Pefer López - Medalla de Oro - Individual - Tae Kwon Do.



Dentro de los eventos internacionales más importantes que financió el IPD, además de los Juegos Deportivos Sudamericanos 2010, están los siguientes:

CAMPEONATOS MUNDIALES MAS IMPORTANTES - 2010				
Nº	FEDERACIÓN	NOMBRE DEL EVENTO	PAÍS	DELEGACIÓN
				Total
1	AJEDREZ	CAMPEONATO MUNDIAL ABSOLUTO FEMENINO	TURQUÍA-ANTAKYA	1
2	AJEDREZ	CAMPEONATO MUNDIAL DE AJEDREZ SUB20	POLONIA-CHOTOWA	3
3	AJEDREZ	FESTIVAL MUNDIAL DE LA JUVENTUD CAT. SUB8, SUB10, SUB12, SUB14, SUB16 Y SUB18	GRECIA	13
4	ATLETISMO	CAMPEONATO MUNDIAL DE MARCHA ATLÉTICA JUVENIL	MÉXICO-CHIHUAHUA	2
5	ATLETISMO	CAMPEONATO MUNDIAL JUVENIL	CANADÁ-MONCTON	3
6	ATLETISMO	CAMPEONATO MUNDIAL DE MEDIA MARATÓN CAT. ABSOLUTA	CHINA-NANNING	7
7	BÁDMINTON	CAMPEONATO MUNDIAL JUNIOR	MÉXICO-GUADALAJARA	7
8	BILLAR	CAMPEONATO MUNDIAL POR EQUIPOS MAYORES	ALEMANIA-HANNOVER	4
9	BOXEO	CAMPEONATO MUNDIAL DE LA JUVENTUD	BAKU-AZERBAIJÁN	1
10	KARATE	CAMPEONATO MUNDIAL DE KARATE MAYORES	SERBIA-BELGRADO	6
11	LUCHA AMATEUR	CAMPEONATO MUNDIAL JUVENIL	HUNGRIA-BUDAPEST	2
12	MILITAR DEL PERÚ	CAMPEONATO MUNDIAL DE CADETES	TURQUÍA	3
13	MUAY THAI	CAMPEONATO MUNDIAL DE MUAY THAI	TAILANDIA-BANGKOK	1
14	NATACIÓN	10TH CAMPEONATO MUNDIAL FINA DE NATACIÓN FINA PILETA CORTA 2010 CAT. ABSOLUTA	EMIRATOS ARABES UNIDOS-DUBAI	9
15	TABLA	MUNDIAL JUNIOR SURFING GAMES	NUEVA ZELANDA-AUCKLAND	10
16	TABLA	CAMPEONATO MUNDIAL DE LONGBOARD CAT. MAYORES	PERÚ-TRUJILLO	3
17	TABLA	CAMPEONATO MUNDIAL DE BODYBOARD PERU INKA CHALLENGE 2010	PERÚ-LIMA, PUCUSANA	6
18	TABLA	WCT MUNDIAL FEMENINO	PERÚ-LIMA	3
19	TABLA	ISA WORLD SURFING GAMES 2010	PERÚ-CALLAO, PUNTA HERMOSA	8
20	TAE KWON DO	CAMPEONATO MUNDIAL JUVENIL 2010 / CAMPEONATO PREOLIMPICO JUVENIL 2010	MÉXICO-TIJUANA	2
21	TAE KWON DO	CAMPEONATO MUNDIAL DE POOMSAE CAT. JUNIOR Y SENIOR	UZBEKISTÁN-TASHKENT	7
22	TAE KWON DO	XVII CAMPEONATO MUNDIAL PANAMERICANO 2010 CAT. MAYORES Y JUVENILES	MÉXICO-MONTERREY	10
23	TIRO	50TH WORLD CHAMPIONSHIP ISSF/PISTOL/SHOTGUN/RUNNING TARGET CAT. ADULTO Y JUNIOR	ALEMANIA-MÚNICH	3
24	VELA	CAMPEONATO MUNDIAL OPTIMIST	MALASIA-LANGKAWI	5
25	VÓLEIBOL	MUNDIAL DE MAYORES FEMENINO	JAPÓN	12
TOTAL				131

CAMPEONATOS PANAMERICANOS MÁS IMPORTANTES - 2010

Nº	FEDERACIÓN	NOMBRE DEL EVENTO	PAÍS	DELEGACIÓN
				Total
1	AJEDREZ	PANAMERICANO DE AJEDREZ SUB-20 ABSOLUTO Y FEMENINO	COLOMBIA-CALI	2
2	ESQUÍ ACUÁTICO	CAMPEONATO PANAMERICANO SUB21, SUB23, OPEN, JUVENIL SUB13, SENIOR 1 Y SENIOR 2	CHILE-SANTIAGO, LAGO LOS MORROS	8
3	JUDO	CAMPEONATO PANAMERICANOS ADULTOS 2010	EL SALVADOR-SAN SALVADOR	7
4	JUDO	CAMPEONATO PANAMERICANO JUVENIL Y JUNIOR	EE.UU.-ORLANDO	5
5	KARATE	XXIV CAMPEONATO PANAMERICANO DE KARATE 2010 ADULTO	ECUADOR-QUITO	16
6	KARATE	XXI CAMPEONATO PANAMERICANO JUVENIL	CANADÁ-MONTREAL	13
7	LUCHA	AMATEUR CAMPEONATO PANAMERICANO DE MAYORES	MÉXICO-MONTERREY	7
8	LUCHA	AMATEUR CAMPEONATO PANAMERICANO JUNIOR	NICARAGUA-MANAGUA	9
TOTAL				67

CAMPEONATOS SUDAMERICANOS MÁS IMPORTANTES - 2010

Nº	FEDERACIÓN	NOMBRE DEL EVENTO	PAÍS	DELEGACIÓN
				Total
1	AJEDREZ	CAMPEONATO SUDAMERICANO DE AJEDREZ SUB-20 ABSOLUTO Y FEMENINO	PARAGUAY-ASUNCIÓN	2
2	ATLETISMO	CAMPEONATO SUDAMERICANO DE CROSS COUNTRY CAT. MAYORES, JUVENILES Y MENORES	ECUADOR-GUAYAQUIL	17
3	ATLETISMO	CAMPEONATO SUDAMERICANO DE MARCHA EN RUTA CAT. MENORES Y JUVENILES	BOLIVIA-COCHABAMBA	5
4	ATLETISMO	SUDAMERICANO DE MENORES	CHILE-SANTIAGO DE CHILE	29
5	AUTOMOVILISMO DEPORTIVO	CAMPEONATO SUDAMERICANO DE RALLY CODASUR	PERÚ-HUANCAYO	75
6	BÁDMINTON	IV CAMPEONATO SUDAMERICANO JUNIOR	BRASIL	8
7	ESGRIMA	CAMPEONATO SUDAMERICANO DE MENORES, INFANTIL, CADETES, JUVENIL Y VETERANOS	BRASIL-RÍO DE JANEIRO	15
8	GIMNASIA	CAMPEONATO SUDAMERICANO INFANTIL DE GIMNASIA ARTISTICA	BOLIVIA-COCHABAMBA	6
9	GOLF	CAMPEONATO SUDAMERICANO DE GOLF PRE-JUVENIL	URUGUAY-MONTEVIDEO	7
10	KARATE	X CAMPEONATO SUDAMERICANO JUVENIL	VENEZUELA-VARGAS	39
11	LEV. DE PESAS	CAMPEONATO SUDAMERICANO SUB17	PERÚ-CHICLAYO	15
12	TENIS DE MESA	XIX CAMPEONATO SUDAMERICANO INFANTIL-JUVENIL	PERÚ-CHICLAYO	16
13	VELA	CAMPEONATO SUDAMERICANO DE OPTIMIST 2010	URUGUAY-PUNTA DEL ESTE	16
14	VELA	CAMPEONATO SUDAMERICANO DE OLAS 2010 - FASE 1	PERÚ-PIURA	6
15	VELA	CAMPEONATO SUDAMERICANO DE VELEROS CLASE INTERNACIONAL J24 2010	PERÚ-CALLAO, LA PUNTA	75
16	VELA	CAMPEONATO SUDAMERICANO 2010 DE SUNFISH	PERÚ-ICA, PARACAS	12
17	VÓLEIBOL	CAMPEONATO SUDAMERICANO MENORES FEMENINO 2010	PERÚ-LIMA, TACNA Y TARAPOTO	12
18	VÓLEIBOL	CAMPEONATO SUDAMERICANO JUVENIL DAMAS	COLOMBIA-ENVIGADO	15
TOTAL				370

En estos eventos participaron deportistas que obtuvieron importantes resultados, que hacen prever una mejora de nuestro país en eventos de repercusión mundial como los siguientes:

MEDALLAS OBTENIDAS POR DEPORTISTAS A NIVEL MUNDIAL 2010			
DISCIPLINA	EVENTOS	MEDALLAS	DEPORTISTA
VELA	MUNDIAL FORMULA EXPERIENCE WINDSURF 15 AL 18 OCTUBRE BRASIL-ARARUAMA	ORO, JUVENIL SUB20 VARONES	SEBASTIAN RICARDO AGUIRRE RODA
VELA	MUNDIAL FORMULA EXPERIENCE WINDSURF 15 AL 18 OCTUBRE BRASIL-ARARUAMA	ORO, DAMAS	CAROLINA BUTRICH SCHWARTZMANN
VELA	MUNDIAL FORMULA EXPERIENCE WINDSURF 15 AL 18 OCTUBRE BRASIL-ARARUAMA	ORO , OPEN	NICOLAS SCHEREIER LORET DE MOLA
VELA	MUNDIAL FORMULA EXPERIENCE WINDSURF 15 AL 18 OCTUBRE BRASIL-ARARUAMA	PLATA JUVENIL SUB20	SANTIAGO CANSECO BAZO
MOTONAUTICA	COPA DEL MUNDO JET SPORTS BOATING ASSOCIATION DEL 8 AL 10 OCTUBRE ARIZONA-EEUU	PLATA, OPEN DAMAS	PALOMA NOCEDA CHIANG
JUDO	I JUEGOS OLIMPICOS DE LA JUVENTUD DEL 8 AL 28 AGOSTO SINGAPUR	ORO EQUIPOS	LESLY CANO VELASQUEZ
VOLEIBOL	I JUEGOS OLIMPICOS DE LA JUVENTUD DEL 8 AL 28 AGOSTO SINGAPUR	BRONCE DAMAS	ALEXANDRA MUÑOZ, SANDRA CHUMACERO, DIANA GONZALES, MARIA DE FATIMA ACOSTA, VIVIAN BAELLA, KATERINNE OLEMAR, CLARIVETT YLLESCAS, GRECIA HERRADA, LISSET SOSA, CARY VASQUEZ, RAFFAELLA CAMET, DANIELA URIBE.
TABLA	FECHA DEL CIRCUITO CAMPEONATO MUNDIAL DE LONGBOARD DEL 27 AL 30 ENERO TRUJILLO	PLATA, LONGBOARD	BENOIT CLEMENTE
TABLA	FECHA DEL CIRCUITO CAMPEONATO MUNDIAL DE BODYBOARD PERU INKA CHALLENGE 2010 DEL 26 AL 30 MARZO PUCUSANA	ORO, MODALIDAD DROPKNEE	CÉSAR BAUER
TABLA	FECHA DEL CIRCUITO WCT MUNDIAL FEMENINO DEL 5 AL 9 JUNIO LIMA	BRONCE	SOFIA MULANOVICH
TABLA	CAMPEONATO MUNDIAL ISA WORLD SURFING GAMES 2010 DEL 19 AL 27 OCTUBRE LA PUNTA HERMOSA	ORO, EQUIPOS	JAVIER SWAYNE, MATHIAS MULANOVICH, GABRIEL VILLARAN, CRISTOBAL DE COL, ANALI GOMEZ, SOFIA MULANOVICH, BENOIT CLEMENTE, JUAN CORZO
TABLA	CAMPEONATO MUNDIAL ISA WORLD SURFING GAMES 2010 DEL 19 AL 27 OCTUBRE LA PUNTA HERMOSA	BRONCE	SOFIA MULANOVICH
TABLA	CAMPEONATO MUNDIAL ISA WORLD SURFING GAMES 2010 DEL 19 AL 27 OCTUBRE LA PUNTA HERMOSA	PLATA, OPEN	GABRIEL VILLARAN
AJEDREZ	FESTIVAL MUNDIAL DE LA JUVENTUD DEL 19 AL 31 OCTUBRE, GRECIA	PLATA	DEYSI CORI TELLO
KARATE	CAMPEONATO MUNDIAL DE KARATE MAYORES DEL 24 AL 31 OCTUBRE, SERBIA-BELGRADO	BRONCE, KATA INDIVIDUAL	AKIO TAMASHIRO
KARATE	CAMPEONATO MUNDIAL DE KARATE MAYORES DEL 24 AL 31 OCTUBRE, SERBIA-BELGRADO	BRONCE, KATA EQUIPOS	AKIO TAMASHIRO, JIMMY MORENO, HAFID ZEVALLOS

Adicionalmente a estas subvenciones, en el año se entregó un total de S/. 2 504 531 para apoyar la participación de deportistas de las Federaciones Deportivas que se encuentran con dificultades para su formalización, que sirvieron para contratar a 40 entrenadores y la asistencia a 98 eventos nacionales e internacionales. Entre estas disciplinas deportivas se encuentran: Aerodeportiva, Ajedrez, Andinismo, Atletismo, Boxeo, Bolos, Brigde, Jockey y Judo.



■ Eventos Internacionales 2010 – Juegos Olímpicos de la Juventud; Lesly Cano Velásquez - Medalla de Oro por Equipos - Judo.



■ Eventos Internacionales 2010 – Copa Rey de Reyes – Ajedrez.



■ Eventos Internacionales 2010 - Billabong ISA Surfing Games; Sofía Mulanovich - Tercer Lugar - Tabla.



■ Eventos Internacionales 2010 - ODESUR 2010 - Equipo de Karate - Ganador de Medalla de Oro.



■ Eventos Internacionales 2010 – Sudamericano de Menores – Santiago de Chile.

1.2 SUBVENCIONES DIRECTAS AL DEPORTISTA DE ALTO NIVEL

• APOYO DIRECTO AL DEPORTISTA DE ALTA COMPETENCIA

Seguimos apoyando a los deportistas calificados que logran éxitos deportivos. En el Perú la mayoría de los deportistas peruanos tiene que compartir el deporte con sus estudios o trabajo, lo cual le resta posibilidades de perfeccionamiento y por lo tanto mejorar su rendimiento deportivo; por estos motivos el IPD otorga a los deportistas calificados de alto nivel apoyo directo para solucionar esos problemas. Para dicho efecto, durante el 2010, destinó la suma de S/. 2 675 460, en vales alimenticios, dinero en efectivo, seguro medico, así como medicinas y pasajes, beneficiando a un total de 373 deportistas.

Los deportistas que han logrado ser considerados en el Nivel I son los siguientes:

DEPORTISTA	DISCIPLINA	TIPO DE DEPORTISTA	NIVEL ALCANZADO		OBSERVACIÓN
			INICIAL	ACTUAL	
Mulanovich Aljobin, Mathias Teodoro	Tabla	DECAN	II	I	Asciende nivel
Mulanovich Aljobin, Ines Sofía	Tabla	DECAN	II	I	Asciende nivel
Swayne Yrigoyen, Javier Francisco	Tabla	DECAN	II	I	Asciende nivel
Cori Tello, Jorge Moises	Ajedrez	DECAN	I	I	Mantiene
Moreno Moreyra, Jimmy	Karate	DECAN	I	I	Mantiene
Tamashiro Noborikawa, Alfredo Akio	Karate	DECAN	I	I	Mantiene
Villarán Magnet, Gabriel	Tabla	DECAN	I	I	Mantiene
Zevallos Abando, Raúl Hafid	Karate	DECAN	I	I	Mantiene
Cori Tello, Daysi Stela	Ajedrez	DECAN	I	I	Mantiene
De Col Monge, Cristobal	Tabla	DECAN	I	I	Mantiene
Cómez Quiroz, Anali Jessica	Tabla	DECAN	III	I	Mantiene



■ Programa Apoyo Directo al Deportista - Atletas Jhon Cusi, acompañado de Jaime Caldúa y Waldir Ureta.

Asimismo, 36 deportistas pasaron del Nivel V al IV, 27 deportistas pasaron del Nivel IV al III, 2 deportistas pasaron del Nivel III al II y 3 deportistas se incorporaron al Nivel I.



Programa Apoyo Directo al Deportista - Javier SwayneYrigoyen, deportista del Nivel I.



Programa Apoyo Directo al Deportista - Equipo Peruano campeón del Billabong ISA World Surfing Games – deportista del nivel I, II y III.



■ Programa Apoyo Directo al Deportista - Voleibolistas de la Selección Juvenil, deportistas del Nivel II.

- **APOYO DE LA EMPRESA PRIVADA AL DEPORTISTA**

Con el mismo fin anterior y con el propósito de impulsar el nivel competitivo de los atletas de alto nivel (DECAN) y de las categorías promocionales, hemos implementado el programa “Adopta un Deportista”, un ambicioso plan en el que el IPD y la empresa privada unen esfuerzos para apoyar en partes iguales la preparación integral de dichos jóvenes, con estímulos económicos que como mínimo asciende a US \$ 1 000.

Los deportistas beneficiados pasaron de 14 en el año 2009 a 31 en el 2010.

Dentro de las entidades privadas que vienen apadrinando a deportistas se encuentran: Odontología Especializada SAC, Corporación ADC SAC, Pacífico Peruano Suiza, Vista Cargo SAC, Corporación MEDCO, Notaría Centeno Zavala, Ing. Arturo Woodman, Johnny Prado Tile & Marble, Integral Export, Municipalidad de Lima, entre otros.

La inversión realizada por el IPD en este programa fue de S/. 461 500.



■ Padrinazgo “Adopta un Deportista” - Firma de Convenio para apadrinar a Julio Pérez - Atletismo.



■ Padrinazgo “Adopta un Deportista” – Firma de Convenio para apadrinar a Sinclair Jones - Vela.



■ Padrinazgo “Adopta un Deportista” - Firma de Convenio para apadrinar a Andrés Ku - Tenis.

- **PREMIOS Y ESTÍMULOS A MEJORES DEPORTISTAS**

En mérito a su dedicación, entrega y sacrificio por mejorar su desempeño, el IPD otorga premios y estímulos a los deportistas que obtienen logros en su participación en eventos internacionales. El 2010 destinó para este fin S/. 1 143 958.

■ Premios 2010; Lesly Cano – Judo – Medalla de Oro – Juegos de la Juventud – Singapur 2010.



■ Premios 2010; Selección Juvenil de Vóleybol – Medalla de Bronce – Juegos de la Juventud – Singapur 2010.

1.3 SERVICIOS MÉDICOS

El IPD cuenta con un Centro Médico equipado con modernos equipos en el cual se brinda atención a los deportistas con el objetivo de prevenir la aparición de lesiones y controlar las cargas de trabajo del entrenamiento y evaluar las condiciones físicas y psicológicas para la participación de los atletas de alto nivel en eventos internacionales, brindándose servicios de: Fisiología, Cardiología, Estomatología, Rehabilitación, Psicología y Nutrición.

En el año se realizaron 17 144 atenciones médicas con un incremento de 2 308 atenciones más que en el año 2009; de estas, 5 997 corresponden a atenciones médicas preventivas, 108 a fisiología física, 1 360 cardiología, 2 495 laboratorio, 1 797 estomatología, 4 025 medicina física y rehabilitación y 1 362 atenciones psicológicas. Los recursos destinados a estos fines ascendieron a S/. 216 603.

Como parte de la descentralización de los servicios se realizaron 50 visitas de capacitación y atención médica a las regiones contando con un equipo itinerante de profesionales médicos con especialidad en: medicina preventiva, odontología, cardiología, fisioterapia, nutrición, cineantropometría y psicología deportiva. Asimismo se continuó con el apoyo al funcionamiento del Centro Médico de Tacna.



■ Servicios Médicos; Fisioterapia y Rehabilitación a Deportistas Calificados – Lima 2010.



■ Servicios Médicos: Laboratorio de Fisiología – Lima 2010.



■ Servicios Médicos: Consultorio Dental - Lima 2010.

ADQUISICIÓN DE EQUIPOS Y MATERIALES MÉDICOS

Como apoyo a los Servicios Biomédicos, se continuó adquiriendo equipos modernos de última generación por un valor de S/. 170 023, con lo cual se ha podido ampliar los servicios en diversas áreas del centro médico, equipamiento que comprendió lo siguiente:

- Analizador bioquímico automatizado.
- Microscopio trinocular.
- Equipo Ergoespirómetro.
- Equipos de refrigeración para conservación de muestras.
- Equipos de cómputo para todas las áreas, esto permitirá que en el futuro se instale un software hospitalario.



■ Equipamiento Médico: Analizador bioquímico automatizado – Lima 2010.



■ Equipamiento Médico: Equipo Ergoespirómetro – Lima 2010.

CAPACITACIÓN EN MEDICINA DEPORTIVA

Como parte de las acciones destinadas a mejorar el conocimiento y difusión de la medicina deportiva en el Perú, en el 2010 se organizaron los siguientes eventos:

- Curso Regional de Medicina y Ciencias Aplicadas al Deporte, con la asistencia de 150 participantes.
- IV Congreso Internacional de Medicina del Deporte y II Congreso Internacional de Medicina y Ciencias Aplicadas al Deporte, que contó con 13 ponentes extranjeros (EE.UU., Argentina, Colombia, entre otros) y 50 ponentes peruanos. Se logró congregar, en los 3 días del evento, a 300 participantes.



■ II Congreso Internacional de Medicina y Ciencias Aplicadas al Deporte – 2010.



■ IV Congreso Internacional de Medicina del Deporte - 2010.



ACTIVIDADES DE CAPACITACIÓN

2. ACTIVIDADES DE CAPACITACIÓN

Un sistema deportivo que carece de agentes deportivos suficientemente capacitados, difícilmente puede lograr su desarrollo. En este sentido, uno de los objetivos transversales que persigue el IPD es el fortalecimiento de las capacidades de los agentes deportivos, llámese entrenadores, técnicos deportivos, dirigentes, árbitros y demás personal dedicado a labores de naturaleza deportiva, con la finalidad de conocer e implementar nuevos métodos de entrenamiento o nuevas estrategias de competición en las diversas disciplinas y niveles deportivos para que nuestros deportistas puedan competir en condiciones favorables frente a adversarios de otros países que sí cuentan con una mejor preparación.

Dentro de este objetivo, en el año 2010 continuamos con los programas ya diseñados y puestos en operación desde el 2008. Entro en funcionamiento un nuevo Centro de Alto Rendimiento en Ica y se dictaron cursos de capacitación en los distritos más alejados de las capitales de regiones, con la finalidad de apoyar el proceso de descentralización.

Las principales actividades desarrolladas para este fin fueron las siguientes:

- **CENTRO DE ENTRENAMIENTO DE ALTO RENDIMIENTO**

Prosiguiendo con el objetivo de descentralizar las actividades y el apoyo al deportista, se puso en funcionamiento el CEAR de Ica que sumado a los de Huancayo, Cusco, Arequipa, Iquitos y Chiclayo ya contamos con seis en total. Cada uno de ellos tienen una capacidad instalada para albergar hasta 25 deportistas donde se les brinda servicios especializados de nutrición, psicología, evaluación física y rehabilitación; alimentación, hospedaje y los medios logísticos y técnicos para asegurar el progreso en procura de mejorar su rendimiento deportivo.

Al culminar el 2010, se logró atender a 110 deportistas en los seis Centros de Entrenamiento de Alto Rendimiento: Arequipa (21), Cusco (20), Ica (16), Junín (18), Lambayeque (16) y Loreto (19), efectuando un gasto total de S/. 1 927 064.

Este programa es considerado por el IPD producto institucional en el marco del proceso de Presupuesto por Resultado, habiéndose propuesto que al concluir el 2010, 21 deportistas estarían considerados calificados de alto nivel (DCAN), meta que superamos, pues al concluir el año 24 deportistas fueron calificados como DCAN.

La relación de deportistas considerados en la categoría DCAN es la siguiente:

DEPORTISTAS DEL CEAR QUE LOGRARON EL NIVEL DCAN - 2010					
Nº	CEAR	Nombre	DISCIPLINA DEPORTIVA	Calificación entrada	Calificación salida
1	Arequipa	Bazán Argandoña, Mario	Atletismo	DCAN	DCAN
2		Huillca Álvarez, Rocío	Atletismo	DCAN	DCAN
3		Capcha Coronación, Yuli	Atletismo	DC	DCAN
4		Arenas Huacasi, Zulema Katia	Atletismo	DP	DCAN
5		Carrillo Zegarra, Sergio Alexander	Atletismo	DP	DCAN
6	Lambayeque	Apaza Calizaya, Nilthon Pablo	Levantamiento de pesas	DC	DCAN
7		Bardales Tuisima, Luis David	Levantamiento de pesas	DC	DCAN
8		Lahuanampa Castillo, Junior	Levantamiento de pesas	DC	DCAN
9		Limas Rosales, Beatríz	Levantamiento de pesas	DC	DCAN
10		Rojas Concha, Marco Antonio	Levantamiento de pesas	DP	DCAN
11		Viera Espinoza, Hernán	Levantamiento de pesas	DC	DCAN
12	Cusco	Aparicio Armas, Alelí	Atletismo	DC	DCAN
13		Delgado Castro, Eliona	Atletismo	DC	DCAN
14		Hilario Colque, Juan Bautista	Atletismo	DP	DCAN
15		Medina Palacios, Yendy	Atletismo	DP	DCAN
16		Puma Chilca, Nelly	Atletismo	DP	DCAN
17		Ninahumán Umiyauri, Yony	Atletismo	DCAN	DCAN
18	Junín	Orellana Porras, Jerson	Atletismo	DP	DCAN
19		Cantara Rojas, Rocío	Atletismo	DC	DCAN
20		Rojas Llanco, Luz	Atletismo	DC	DCAN
21		Torres Marín, Soledad	Atletismo	DC	DCAN
22		De la Cruz Capani, Yovana	Atletismo	DCAN	DCAN
23		García Joija, Niel	Atletismo	DCAN	DCAN
24	Ica	Díaz Díaz, Edmundo Walter	Atletismo	DC	DCAN

Asimismo se han batido algunos récord nacionales por los deportistas de los CEAR a nivel nacional.

RECORDS OBTENIDOS POR LOS DEPORTISTAS BENEFICIADOS DE LOS CENTROS DE ENTRENAMIENTO DE ALTO RENDIMIENTO - 2010						
CEAR	Deportista	Disciplina Deportiva	Prueba	Evento	Récord anterior	Récord actual
AREQUIPA	Yuli Capcha Coronación	Atletismo	5000 m Marcha	Sudamericano Menores - Chile	23.17	22.33.68
CHICLAYO	Lahuanampa Castillo Flavio	Lev. Pesas	A/E	Campeonato Nacional Sub 15 Arequipa	E =70	E =72
CHICLAYO	Lahuanampa Castillo Junior	Lev. Pesas	A/E	Campeonato Nacional Sub 15 Arequipa	E =120	E =123
CHICLAYO	Miloslavich Curay Yazmín	Lev. Pesas	A/E	Copa de Campeones Arequipa	69/88	70/93
CHICLAYO	Saldarriaga Dioses Silvana	Lev. Pesas	A/E	Copa de Campeones Arequipa	67/91	72/93
CHICLAYO	Viera Espinoza Hernán	Lev. Pesas	A/E	Copa de Campeones Arequipa	120/158	127/161
CUSCO	Yony Ninahumán Umiyauri	Atletismo	3000 m. obs.	Copa Nacional de Mayores	10'22''11	10'16''6
CUSCO	Alelí Aparicio Armas	Atletismo	10 km	Copa Nacional de Mayores	36'41''63	35'47''4
ICA	Edmundo Díaz Díaz	Atletismo	400 m	Sudamericano Menores	49.09	48.8
IQUITOS	Erick Vásquez V.	Natación	100 m espalda	Campeonato interescolar 2010	1.06.30.11	1.04.32
IQUITOS	Erick Vásquez V.	Natación	50 m	Campeonato interescolar 2010	0.34.10	0.31.00



Centro de Entrenamiento de Alto Rendimiento: Deportista en pleno entrenamiento, Atletismo – CEAR Cusco.



Centro de Entrenamiento de Alto Rendimiento: Deportista de Karate, CEAR Loreto.



■ Centro de Entrenamiento de Alto Rendimiento: Deportista en pleno entrenamiento, Atletismo – CEAR ICA.



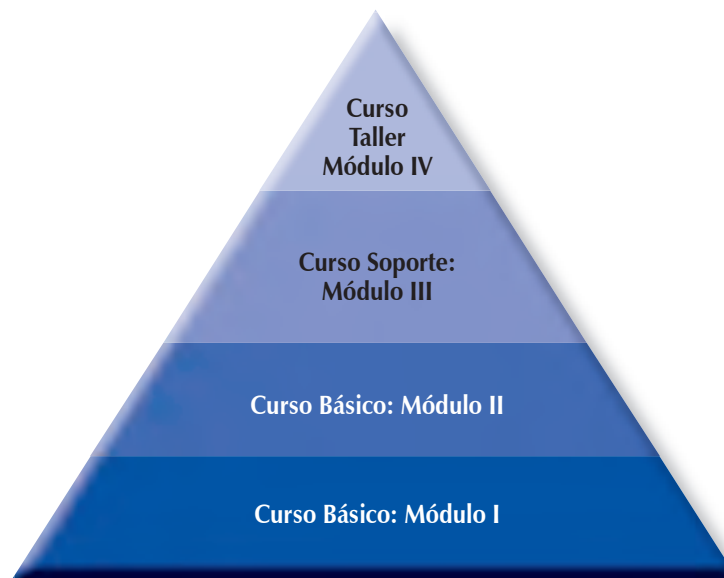
■ Centro de Entrenamiento de Alto Rendimiento: Seminario de alta competencia, Técnicos de CEAR – Arequipa.

- **PROGRAMA NACIONAL DE CAPACITACIÓN**

Con la finalidad de fortalecer las capacidades de agentes deportivos como entrenadores, técnicos deportivos, árbitros y otros agentes del deporte, en el 2010 se continuó con el programa nacional de capacitación iniciado el 2008.

Para el año 2010, la metodología de este programa fue reformulada, habiéndose establecido una estructura de cuatro módulos de aprendizaje; los dos primeros referidos a los aspectos técnicos básicos, el tercero a las ciencias aplicadas al deporte y la elaboración de planes de entrenamiento. Esta estructura modular además de implantar un orden temático y secuencial a las capacitaciones, nos va permitir medir el rendimiento y el logro alcanzado por los participantes con la finalidad de obtener su acreditación como técnico deportivo. La duración de cada módulo es variable, el primero y segundo tienen un mínimo de 20 horas pedagógicas con lo cual logra su acreditación como Monitor Deportivo, el tercero tiene un mínimo de 240 y el cuarto 40 horas, acreditándose al final como Técnico Deportivo.

Gráficamente la estructura es la siguiente:



Este programa lo venimos desarrollando descentralizadamente a nivel nacional con la participación de los Consejos Regionales del Deporte. En el año 2010 se tuvo una mayor participación de la fuerza técnica regional existente respecto al año anterior y al año 2008.

Esta descentralización se da incluso a nivel distrital, pues en el año 2010, con este programa se ha llegado a distritos más alejados y necesitados como por ejemplo: Angaraes, Churcampa, Acobamba (Huancavelica), Cora Cora y Puquio (Ayacucho).

En total se realizaron 405 cursos en las 25 regiones del país, de los cuales el 90% de ellos están orientados a la formación de monitores y técnicos deportivos.

La inversión ascendió a S/. 326 666, beneficiando aproximadamente a 11 282 personas.

La distribución de los cursos y los participantes por región fue la siguiente:

CURSOS DE CAPACITACIÓN REALIZADOS EN EL AÑO 2010 POR CADA CONSEJO REGIONAL							
Nº	Región	Cantidad de cursos	Nº de participantes	Nº	Región	Cantidad de cursos	Nº de participantes
1	Amazonas	21	591	14	Lambayeque	10	283
2	Ancash	14	260	15	Lima	8	285
3	Apurímac	19	679	16	Lima Provincias	9	245
4	Arequipa	25	391	17	Loreto	7	201
5	Ayacucho	13	514	18	Madre de Dios	15	410
6	Cajamarca	8	299	19	Moquegua	11	320
7	Callao	14	357	20	Pasco	14	352
8	Cusco	14	404	21	Piura	36	877
9	Huancavelica	16	540	22	Puno	18	817
10	Huánuco	14	273	23	San Martín	16	452
11	Ica	16	383	24	Tacna	20	529
12	Junín	14	587	25	Tumbes	20	280
13	La Libertad	26	781	26	Ucayali	7	172
TOTAL						405	11 282

Teniendo en consideración la nueva estructura del programa, en el año 2010 se dictaron 243 cursos para el modulo I, 77 para el modulo II y 85 para el modulo III, cuyo detalle por cada Consejo Regional se muestra en el cuadro siguiente:

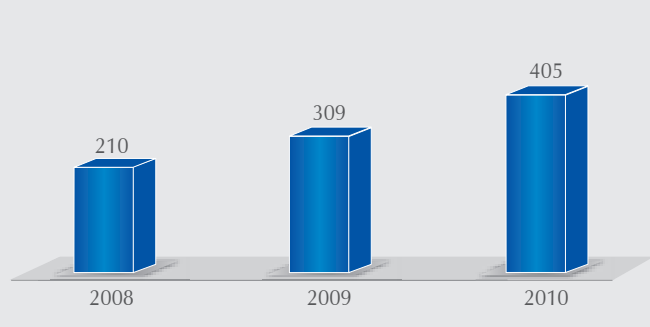
PROGRAMA NACIONAL DE CAPACITACIÓN CANTIDAD DE CURSOS POR REGIÓN Y MÓDULO DE APRENDIZAJE						
Nº	Regiones	Cantidad de Cursos				Total
		Módulo I	Módulo II	Módulo III	Módulo IV	
1	AMAZONAS	9	2	10	0	21
2	ANCASH	9	3	2	0	14
3	APURÍMAC	13	5	1	0	19
4	AREQUIPA	17	3	5	0	25
5	AYACUCHO	5	5	3	0	13
6	CAJAMARCA	3	2	3	0	8
7	CALLAO	10	1	3	0	14
8	CUSCO	10	1	3	0	14
9	HUANCAVELICA	10	4	2	0	16
10	HUÁNUCO	4	4	2	0	10
11	ICA	9	3	4	0	16
12	JUNÍN	11	3	0	0	14
13	LA LIBERTAD	13	7	6	0	26
14	LAMBAYEQUE	9	1	0	0	10
15	LIMA	5	0	3	0	8
16	LIMA PROV.	6	1	2	0	9
17	LORETO	6	0	1	0	7
18	MADRE DE DIOS	9	3	3	0	15
19	MOQUEGUA	5	5	1	0	11
20	PASCO	7	4	3	0	14
21	PIURA	34	1	5	0	40
22	PUNO	11	3	4	0	18
23	SAN MARTÍN	5	2	9	0	16
24	TACNA	10	4	6	0	20
25	TUMBES	10	9	1	0	20
26	UCAYALI	3	1	3	0	7
TOTALES		243	77	85	0	405

La cantidad de participantes por cada módulo, según Consejo Regional, la mostramos en el siguiente cuadro:

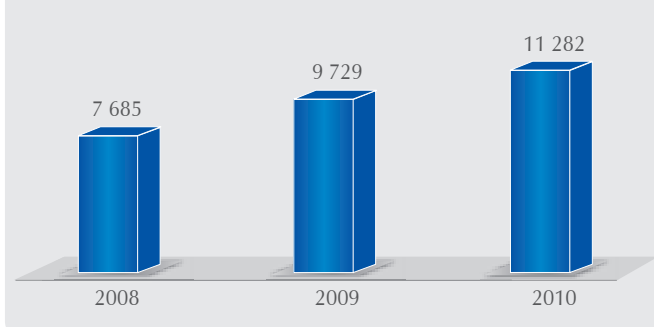
PROGRAMA NACIONAL DE CAPACITACIÓN CANTIDAD DE PARTICIPANTES POR REGIÓN Y MÓDULO DE APRENDIZAJE				
REGIONES	CANTIDAD DE PARTICIPANTES			TOTAL
	MÓDULO I	MÓDULO II	MÓDULO III	
AMAZONAS	328	65	198	591
ANCASH	161	47	52	260
APURÍMAC	530	133	16	679
AREQUIPA	267	52	72	391
AYACUCHO	275	174	58	507
CAJAMARCA	149	40	110	299
CALLAO	107	63	187	357
CUSCO	287	24	93	404
HUANCAVELICA	351	89	100	540
HUÁNUCO	118	105	50	273
ICA	228	85	70	383
JUNÍN	469	118	0	587
LA LIBERTAD	450	216	115	781
LAMBAYEQUE	268	15	0	283
LIMA	15	0	270	285
LIMA PROV	201	19	25	245
LORETO	156	0	45	201
MADRE DE DIOS	226	98	86	410
MOQUEGUA	178	120	22	320
PASCO	190	109	53	352
PIURA	779	12	93	884
PUNO	538	130	149	817
SAN MARTÍN	168	50	234	452
TACNA	251	100	178	529
TUMBES	173	62	45	280
UCAYALI	99	14	59	172
TOTAL	6 962	1 940	2 380	11 282

Este programa viene teniendo gran aceptación de los agentes deportivos interesados en capacitarse, según apreciamos en las gráficas que se muestran abajo, tanto la cantidad de cursos como beneficiarios se incrementaron sustancialmente con relación a los años 2009 y 2008.

CANTIDAD DE CURSOS PERIODO 2008 - 2010



CANTIDAD DE PARTICIPANTES PERIODO 2008 - 2010



■ Programa Nacional de Capacitación - Curso de Vóleybol I, Módulo I - Arequipa.



■ Programa Nacional de Capacitación - Curso de Levantamiento de Pesas II, Módulo II - Huánuco.



■ Programa Nacional de Capacitación - Seminario actualización deportiva, Polideportivo PUCP 2010 - Lima.



■ Programa Nacional de Capacitación - Curso Vóleybol I, Módulo I - Cora Cora - Ayacucho.



■ Programa Nacional de Capacitación -
Curso Vóleybol I, Módulo I - Huánuco.



■ Programa Nacional de Capacitación - Curso
Atletismo, Módulo II - Ica.

• PROGRAMA DE DESARROLLO DEPORTIVO REGIONAL

La finalidad del programa que se viene ejecutando desde el año 2007 es dar la oportunidad a niños y adolescentes en la práctica del deporte orientado al alto rendimiento. El programa está dirigido especialmente a los deportistas de las regiones para mejorar su nivel de desarrollo competitivo.

El programa se desarrolla en las 25 regiones con 12 disciplinas deportivas: atletismo, baloncesto, boxeo, ciclismo, gimnasia, judo, levantamiento de pesas, lucha amateur, musculación, tabla hawaiana, tae kwon do y tenis de mesa. La priorización de las disciplinas deportivas se sigue haciendo en función a la realidad de cada región, considerando el somatotipo de sus deportistas y la infraestructura deportiva disponible.

A este programa en el 2010 se le asignó 114 entrenadores, beneficiando en total a 3 227 deportistas cuyas edades fluctuaron entre los 5 y 16 años. La inversión realizada ascendió a S/. 1 465 881.

La distribución de deportistas por disciplinas y regiones a nivel nacional se muestra en el cuadro siguiente:

DEPORTISTAS BENEFICIARIOS DEL PROGRAMA DESARROLLO DEPORTIVO REGIONAL 2010													
Región	Atletismo	Básquetbol	Boxeo	Ciclismo	Gimnasia	Tabla	Judo	Lev. Pesas	Lucha Amateur	Musculación	Tae Kwon Do	Tenis Mesa	Total
Amazonas			16					12		25		19	72
Ancash			53										53
Apurímac			66		41		43					34	184
Arequipa			26	9				15	21				71
Ayacucho			57				22						79
Cajamarca			31		15							18	64
Callao			42		21			37			35		135
Cusco	32	134	32		30		29	17					274
Huancavelica		34	35										69
Huánuco			36		41								77
Ica	35		68					16	22	40		24	205
Junín		52	32		27			20				16	147
La Libertad	40	76	13		17	44		16		29		29	264
Lambayeque			35		19			19		26		16	115
Lima	5												5
Lima Prov.			16										16
Loreto	40		21		57					24			142
Madre Dios			27		64							29	120
Moquegua		36	21										57
Pasco			17										17
Piura			38		31			29	26	152	38		314
Puno			36				21					27	84
San Martín		60	15					20				21	116
Tacna		59	41		17		58	26	68		35	27	331
Tumbes			20		59			20	25			52	176
Ucayali			25					15					40
Total General	152	451	819	9	439	44	173	262	162	296	108	312	3 227

Los deportistas de este programa ya han comenzado a obtener logros deportivos en los eventos en que participan, cuya muestra de ello lo mostramos a continuación:

PRINCIPALES LOGROS DEPORTIVOS				
Disciplina	Atleta	Región de Origen	Prueba; Marca y/o Tiempo	Logro
Judo	Sheshira Vilca Valdez	Puno	64 Kg	Campeonato Nacional Escolar
Judo	Trisham Rosell Benavente	Puno	36 Kg	Campeonato Nacional Escolar
Levantamiento de Pesas	Erick Cordova Farías	Tumbes	48 Kg	3 medallas de Oro Campeonato Nacional Sub 13
Gimnasia	Jesús Moreto Lozano	Madre de Dios	Individual	5 medallas de Oro Campeonato Nacional Menores
Gimnasia	Naomi Burga Gonzales	Madre de Dios	Individual	3 medallas de Oro Campeonato Nacional Menores
Judo	Brigitte Gamarra	Ayacucho	44 Kg	Campeona Nacional Infantil y Sub 20
Ciclismo	Rodrigo Díaz	Arequipa	Individual	4to lugar en los JUDEJUT
Tenis de Mesa	Ana Vergara Mujica	Cajamarca	Mixto	Campeón categoría 10 años XX Open Internacional Juan XXIII
Tenis de Mesa	Benjamín Guinea Livia	Cajamarca	Mixto	Campeón categoría 10 años XX Open Internacional Juan XXIII
Judo	Katerine Choque Chipana	Cusco	70 Kg	Campeona Nacional Junior y Adulto
Atletismo	Lucy Basilo Pérez	Cusco	5,000 m	3er lugar JUDEJUT
Atletismo	Jean Villanueva Cerna	La Libertad	Salto Largo	Campeón Nacional Infantil
Atletismo	María Ferrand Malatesta	Lima	Salto con Garrocha	Campeona Nacional de Mayores
Tae Kwon Do	Ricardo Chinguel Cruz	Piura	Combate	4to Mundial de Artes Marciales - Argentina
Lucha Amateur	Debra Pajuelo Villaroel	Piura	40 Kg	Medalla de Oro Juegos Binacionales 2010
Lucha Amateur	Sleyter Soluco Ortiz	Piura	66 Kg	Medalla de Oro Juegos Binacionales 2010



Programa de desarrollo deportivo regional: Equipo de Tae Kwon Do de Piura lograron ubicarse en el 4º lugar por equipos en el Mundial de Artes Marciales de Argentina.



■ Programa de desarrollo deportivo regional: disciplina de gimnasia - Huánuco.



■ Programa de desarrollo deportivo regional: Judoka Ayacuchana Brillitte Gamarra, Medallista de Bronce en los Juegos Sudamericanos Escolares 2010.

• CENTRO EDUCATIVO DEPORTIVO EXPERIMENTAL (CEDE)

Desde hace 26 años, en convenio con el Ministerio de Educación, venimos manteniendo este Centro Educativo Experimental, único en su género en el Perú, en el que albergamos a niños y adolescentes en edad escolar.

En él se admiten alumnos que cursan los años 4to, 5to y 6to de primaria y del 1ro al 5to de secundaria, que reúnen condiciones especiales para la práctica deportiva en las disciplinas de Atletismo, Boxeo, Fútbol, Judo, Levantamiento de Pesas, Lucha Amateur y Tae Kwon Do.

Son un total de 214 alumnos divididos en diez aulas (según el grado correspondiente del alumno) atendidos en el año 2010, de los cuales 48 correspondieron a la disciplina de fútbol, 36 a atletismo, 33 a lucha amateur, 26 a boxeo, 26 a tae kwon do, 23 a judo y 22 a levantamiento de pesas a quienes además de educación se les brinda fundamentos técnicos y práctica deportiva. La inversión realizada en esta actividad fue S/. 140 612.

En el año 2010, parte de estos alumnos participaron con éxito en diferentes eventos deportivos alcanzando los primeros lugares, obteniendo diez medallas de oro, cinco de plata y cuatro de bronce. Además, cinco de ellos integraron las selecciones peruanas de las disciplinas de judo, boxeo, levantamiento de pesas y tae kwon do, como observamos en el cuadro siguiente:

RESULTADOS COMPETITIVOS MÁS DESTACADOS DEL CEDE 2010						
Disciplina Deportiva	Deportista	Evento	Integrante de la Selección Peruana	Fecha	Especialidad	Lugar Obtenido
Judo	Diego Riojas Nizama	Campeonato Nacional Infantil	Sí	18 de marzo	13 - 14	Oro
		Campeonato Internacional Shinzo Muruyama		Del 02 al 04 de septiembre	13 - 14	Oro
	Campeonato Escolar Nacional de Judo	15 de octubre		13 - 14	Oro	
Boxeo	Percy Peña Mori	Campeonato Internacional Jita Kioei y VIII Copa Regatas 2010	Sí	13 y 14 de noviembre	13 - 14	Bronce
		Odesur 2010 (Colombia)		Del 19 al 30 de marzo	-	Bronce
	Gerson Alcántara Torres	II Campeonato Internacional Perú Sur Mollendo 2010	Sí	Del 22 al 25 de julio	48 Kg 57 Kg	Oro Oro
Lev. de Pesas	Kevin Vásquez Toscano	I Juegos Deportivos Nacionales Copa Presidente de la República IPD 2010	Sí	03 de diciembre	57 Kg	Plata
		Campeonato Nacional Sub - 17		Del 20 al 25 de abril	77 Kg	Oro y 3 de Plata
Tae Kwon Do	Sharon Gómez Mucha Noelia Zavaleta Morón	III Copa Daedo Internacional 2010 (Ecuador)	Sí	Del 02 al 04 de julio	-	Bronce
					-	Bronce
	Sharon Gómez Mucha	Campeonato Internacional Copa Arequipa 2010		25 de septiembre	Light Juvenil A	Oro
					Light Juvenil B	Oro
				Bantam Mayores	Plata	
				Fin Juvenil	Oro	



■ CEDE: Equipo de Tae Kwon Do - 2010.

■ CEDE: Ejercicios de elongación - 2010.



■ CEDE: Entrenamiento de Atletismo - 2010.



■ CEDE: Equipo de Judo – Exhibición 2010.



■ CEDE: Tae Kwon Do admisión 2010.



ACTIVIDADES DE PROMOCIÓN DEL DEPORTE Y LA RECREACIÓN

3. ACTIVIDADES DE PROMOCIÓN DEL DEPORTE Y LA RECREACIÓN

Como ya hemos mencionado, uno de los objetivos institucionales del IPD es promover la masificación del deporte y la recreación a nivel nacional, con la finalidad de identificar semilleros y/o talentos deportivos que sirvan de recambio generacional a los deportistas del nivel competitivo, inclusive incrementarlos; así como también brindar recreación a niños, adultos y ancianos, en aras de mantener una población en mejores condiciones de salud física y mental, brindando para ello como parte de su rol promotor, los medios que la población necesita para incorporarse a la práctica deportiva y recreativa.

Dentro de este objetivo, en el año 2010, hemos realizado diversas actividades y programas para la promoción del deporte y la recreación, otorgando una especial atención a las que están dirigidos a la niñez.

En todas estas actividades o programas hemos invertido la suma de S/. 9 110 138 y beneficiado a un total de 209 361 participantes. Estas actividades fueron las siguientes:

3.1. I JUEGOS DEPORTIVOS NACIONALES 2010 “COPA PRESIDENTE DE LA REPÚBLICA”

Teniendo en cuenta el éxito obtenido en la Copa Perú de Vóleybol realizada el 2009, en el año 2010 ampliamos estos eventos hacia las disciplinas de atletismo, básquetbol y boxeo destinados a hombres y mujeres comprendidos en las edades de 15 a 25 años.

El objetivo es propiciar el acceso de los jóvenes a la práctica deportiva de carácter masivo a nivel nacional así como promover las competencias entre representaciones deportivas públicas y privadas en el ámbito local, provincial, regional y nacional.

Dentro de dicho contexto, estos certámenes fueron divididos en cinco etapas; distrital, provincial, regional o departamental, macrorregional y los play off (encuentros de ida y vuelta entre los finalistas), participando activamente en la organización y ejecución los Consejos Regionales del Deporte del IPD y los gobiernos locales.

Como se observa en el cuadro siguiente, participaron un total de 48 866 deportistas. A nivel de disciplinas deportivas que formaron parte de estos juegos. La disciplina de vóleybol, convocó el mayor número de deportistas y; a nivel de participación por regiones, las de Amazonas y Loreto fueron las que después de Lima tuvieron el mayor número de deportistas.

COPA PRESIDENTE DE LA REPÚBLICA - DEPORTISTAS PARTICIPANTES POR DISCIPLINA DEPORTIVA Y REGIÓN						
Nº	REGIONES	PARTICIPANTES				TOTAL
		ATLETISMO	BÁSQUET	BOXEO	VÓLEIBOL	
1	AMAZONAS	626	748	178	4 422	5 974
2	ANCASH	612	552	83	1 456	2 703
3	APURÍMAC	909	380	85	490	1 864
4	AREQUIPA	115	216	49	1 526	1 906
5	AYACUCHO	800	700	300	950	2 750
6	CAJAMARCA	246	253	188	2 266	2 953
7	CALLAO	370	200	77	244	891
8	CUSCO	112	26	56	85	279
9	HUANCAVELICA	208	360	138	1 512	2 218
10	HUÁNUCO	248	150	16	132	546
11	ICA	0	180	0	408	588
12	JUNÍN	63	330	63	1 490	1 946
13	LA LIBERTAD	67	120	116	264	567
14	LAMBAYEQUE	80	120	35	192	427
15	LIMA PROVINCIA	120	330	6	692	1 148
16	LORETO	495	441	322	3 765	5 023
17	MADRE DE DIOS	84	140	15	216	455
18	MOQUEGUA	742	220	136	624	1 722
19	PASCO	40	270	11	756	1 077
20	PIURA	522	180	69	1 236	2 007
21	PUNO	121	360	44	1 824	2 349
22	SAN MARTÍN	42	95	22	141	300
23	TACNA	104	192	60	700	1 056
24	TUMBES	58	80	29	100	267
25	UCAYALI	64	109	25	144	342
26	LIMA	1 325	2 424	420	3 339	7 508
TOTAL GENERAL		8 173	9 176	2 543	28 974	48 866

Como consecuencia de las Elecciones Municipales y Regionales no pudimos culminar estos campeonatos en todas sus disciplinas. Es así que en el año 2010 solamente el vóleybol culminó todas las etapas jugándose los play off entre los equipos de la Universidad Alas Peruanas de Pucallpa y el Club Sarita Colonia de Tacna, campeonando el primero.

Las disciplinas de atletismo, básquetbol y boxeo llegaron hasta la etapa provincial, teniéndose prevista la culminación de las siguientes en los primeros meses del año 2011.

La inversión realizada en esta actividad fue S/. 1 015 000.



■ I Juegos Deportivos Nacionales 2010 - Disciplina Boxeo, etapa preliminar, categoría damas - 54 kg. Lima.



■ I Juegos Deportivos Nacionales 2010 – Encuentros de clasificación local, Vóleybol – Madre de Dios.



■ I Juegos Deportivos Nacionales 2010 – Encuentros de clasificación local, Básquetbol – Loreto.



■ I Juegos Deportivos Nacionales 2010 – Encuentros de clasificación local, Boxeo – Madre de Dios.



■ I Juegos Deportivos Nacionales 2010 - Encuentros distritales de voleibol 2010 - Huancavelica.

3.2 XII JUEGOS DEPORTIVOS DE LA JUVENTUD TRASANDINA CHILE 2010 (JUDEJUT)

En el año 2010 sí se logró realizar este evento, compitiendo las zonas fronterizas de los países de Perú, Argentina, Bolivia y Chile. Teniendo como objetivo, además de las competencias deportivas, hermanar y confraternizar con los países andinos a través del deporte, buscando elevar el nivel competitivo de los deportistas.

El evento se realizó en Chile en las regiones de Tarapacá, Arica, Antofagasta, Atacama y Coquimbo.

Chile participó con las regiones de Arica, Tarapacá, Antofagasta, Atacama y Coquimbo; Argentina con las regiones de Salta, Jujuy, Catamarca y La Rioja; Bolivia con los departamentos de Potosí, Oruro, Tarija y Chuquisaca y Perú con las regiones de Tacna, Cusco, Arequipa, Puno y Moquegua.

Se compitió en las disciplinas de atletismo, básquetbol, ciclismo, gimnasia, judo, natación, tae kwon do, tenis de mesa y vóleybol, participando deportistas de hasta 20 años.

En las competencias intervinieron un total de 3 000 deportistas. El Perú participó con un total de 1 134 atletas, siendo Cusco el que envió la delegación más numerosa con 400 deportistas, seguido de Arequipa con 300, Puno con 200, Tacna con 132 y Moquegua con 102.

Para el Perú el resultado más importante lo consiguió la Región de Arequipa que ocupó el 2do lugar en la clasificación por regiones o departamentos participantes, cuya clasificación general se muestra en el cuadro siguiente:

JUEGOS DEPORTIVOS DE LA JUVENTUD TRASANDINA: RESULTADOS DE LAS COMPETENCIAS POR REGIÓN O DEPARTAMENTO		
Nº	REGIÓN O DEPARTAMENTO	PUNTAJE GENERAL ALCANZADO
1	SALTA	4 250
2	AREQUIPA	3 930
3	COQUIMBO	3 550
4	ATACAMA	3 100
5	TARAPACA	2 950
6	ARICA	2 700
7	ANTOFAGASTA	2 660
8	JUJUY	2 440
9	CATAMARCA	2 420
10	CHUQUISACA	2 250
11	CUSCO	2 240
12	ORURO	2 130
13	TACNA	1 740
14	PUNO	1 380
15	TARIJA	1 330
16	MOQUEGUA	630
17	LA RIOJA	0
18	POTOSI	0

La participación del Perú desde la etapa preparatoria hasta la realización de los Juegos demandó una inversión de S/. 1 054 500.



■ JUDEJUT 2010 - Posta 4x100 damas y varones; Natación, 1er lugar - delegación de la región de Arequipa.



■ JUDEJUT 2010 - 3 000 m con obstáculos; Atletismo - 1er puesto Zulema Arenas Huacasi - delegación de la región de Arequipa.



■ JUDEJUT 2010 - 3,000 m con obstáculos; Atletismo – 4to puesto Rosa Huamán - delegación de la región de Moquegua.



■ JUDEJUT 2010 – Pruebas individuales Ruta Ciclismo – representante de la delegación de la región de Cusco.



■ JUDEJUT 2010 – Pruebas individuales Gimnasia – representante de la delegación de la región de Cusco.



■ JUDEJUT 2010 – Semifinales de Tenis de Mesa – representante de la delegación de la región de Cusco vs. Representante de Argentina.

3.3 IV CAMPEONATO DE FÚTBOL INTERMUNICIPALIDADES “FORJANDO CAMPEONES 2010”

Realizamos la IV versión de este evento que tiene por objetivo masificar e identificar nuevos valores en la disciplina de fútbol. Se efectuó en coordinación con los gobiernos locales de Lima y el Callao y las provincias de Chancay y Huaral, además del apoyo del Instituto de Radio y Televisión del Perú – IRTP, para la difusión.

En este campeonato participan jóvenes de hasta los 20 años, intervinieron un total de 12 800 futbolistas comprendidos en 152 equipos de los municipios de Lima Metropolitana, las provincias de Chancay y Huaral y de la Provincia Constitucional del Callao.

Con el propósito de incentivar la práctica deportiva, hacer atractivo el evento y premiar el esfuerzo y la dedicación de los equipos participantes, en este evento el IPD pone en juego premios en efectivo de S/. 50 000 para el campeón, S/. 20 000 para el subcampeón y 10 000 para el tercer lugar.

Se coronó campeón la Municipalidad del Callao que se llevó el trofeo “La Musa del Triunfo y la Victoria”, el segundo lugar fue para la Municipalidad de Surquillo y el tercer puesto para la Municipalidad de San Martín de Porres.

Se debe resaltar que en este campeonato, un total de 32 futbolistas han sido captados como reservas de los clubes deportivos de 1ra y 2da división del fútbol peruano.

La inversión realizada en esta actividad fue S/. 259 300.



■ IV Campeonato “Forjando Campeones” - Acto de Inauguración 2010.



■ IV Campeonato “Forjando Campeones” - Encuentro de definición por el 1er lugar: equipo de la Municipalidad del Callao y la Municipalidad de Surquillo.



■ IV Campeonato “Forjando Campeones” - Equipo Campeón 2010: representante de la Municipalidad del Callao, se llevó el premio de S/.50 000.

3.4 IV JUEGOS BINACIONALES DE INTEGRACIÓN FRONTERIZA PERÚ-ECUADOR

Este es un evento en el que compiten las zonas fronterizas de Perú y Ecuador. Tiene por objetivo incentivar la práctica deportiva y elevar el nivel competitivo de los deportistas de dichas zonas, además de fortalecer las relaciones de cooperación y hermandad entre ambos países.

En el año 2010, este evento tuvo lugar en la provincia de Loja en el Ecuador, participando las provincias de El Oro, Morona Santiago, Loja y Zamora y por el Perú las regiones de Cajamarca, Piura y Tumbes adicionándose la región de Amazonas.

Las disciplinas en competencia fueron ajedrez, atletismo, básquet, fútbol, gimnasia rítmica y artística, lucha olímpica, natación, tae kwon do, tenis de mesa y vóleybol.

La delegación peruana participó con un total de 723 deportistas, siendo la delegación de Piura la más numerosa con 206 participantes, seguida de Tumbes con 190, Cajamarca con 175 y Amazonas con 152.

El resultado más importante de la delegación peruana, fue el 3er lugar ocupado por la región de Piura. Campeonando la provincia de Loja, seguida por El Oro, ambas del Ecuador.

RESULTADOS DE LOS IV JUEGOS BINACIONALES PERÚ - ECUADOR		
Nº	PROVINCIA O REGIÓN PARTICIPANTE	PUNTAJE GENERAL ALCANZADO
1	LOJA	400
2	EL ORO	286
3	PIURA	205
4	MORONA SANTIAGO	191
5	TUMBES	129
6	AMAZONAS	55
7	CAJAMARCA	48
8	ZAMORA	20

La inversión realizada en esta actividad fue S/. 715 687.



■ IV Juegos Binacionales de Integración Fronteriza - delegación de Piura.



■ IV Juegos Binacionales de Integración Fronteriza: Lanzamiento de Disco (Atletismo) Jezabel Jaramillo Arteaga – Medalla de Oro – Representante de la Región Amazonas.



■ IV Juegos Binacionales de Integración Fronteriza: 400 m, estilo libre (Natación) Jorge Beraun – Medalla de Oro – Representante de la Región Cajamarca.

3.5 PROGRAMA NACIONAL DE RECREACIÓN Y DEPORTE VERANO 2010

Este es un programa que lo venimos realizando todos los años, tiene como principal objetivo aprovechar las vacaciones escolares y promover la masificación del deporte y la recreación así como, mejorar la calidad de vida de la población adulta e identificar a niños y niñas que muestren habilidades y destrezas para la práctica del deporte.

Se realiza en los meses de enero y febrero de cada año y está dirigido a la población comprendida entre los 6 a 40 años, priorizando niños y niñas de 6 a 14 años.

Las disciplinas en las cuales participan son atletismo, ajedrez, artes marciales, básquetbol, fútbol, gimnasia, natación, vóleibol y danzas folklóricas.

El programa logró convocar a 86 836 participantes, cantidad mayor en un 29 % en comparación al 2009, siendo la inversión realizada de S/. 1 062 339.

Como se muestra en el cuadro siguiente, del total de participantes la cantidad de 66 836 correspondieron a las regiones del interior del país: Ancash con 11 198, La Libertad con 8 508 y Arequipa con 6 418 convocaron la mayor cantidad de participantes después de Lima.

PROGRAMA NACIONAL DE PROMOCIÓN Y RECREACIÓN VERANO 2010 - CANTIDAD DE PARTICIPANTES POR REGIÓN		
Nº	REGIÓN	CANTIDAD DE PARTICIPANTES
1	ANCASH	11 198
2	AMAZONAS	2 500
3	APURÍMAC	1 747
4	AREQUIPA	6 418
5	AYACUCHO	1 604
6	CAJAMARCA	760
7	CALLAO	2 096
8	CUSCO	2 601
9	HUANCAVELICA	727
10	HUÁNUCO	2 228
11	ICA	5 000
12	JUNÍN	1 015
13	LA LIBERTAD	8 508
14	LAMBAYEQUE	2 500
15	LIMA PROVINCIAS	1 000
16	LORETO	844
17	MADRE DE DIOS	820
18	MOQUEGUA	1 435
19	PASCO	5 000
20	PIURA	1 003
21	SAN MARTÍN	447
22	TACNA	2 913
23	TUMBES	1 625
24	UCAYALI	647
25	PUNO	2 200
	LIMA METROPOLITANA	20 000
	TOTAL	86 836

La ejecución de este programa en el año 2010 ha permitido identificar 120 niños con habilidades y destrezas deportivas, los cuales serán incorporados al Programa Talentos Deportivos.



■ Programa Nacional de Recreación y Deporte VERANO 2010 – Práctica fundamentos del Vóleybol – Lima 2010.



■ Programa Nacional de Recreación y Deporte VERANO 2010 – Práctica fundamentos del Atletismo – Salto Largo – Complejo Amarilis, Huánuco.



■ Programa Nacional de Recreación y Deporte VERANO 2010 – Práctica fundamentos del Vóleybol - Cajamarca.

3.6 XVI JUEGOS SUDAMERICANOS DEPORTIVOS ESCOLARES

En el año 2010 Lima fue sede de los Juegos Sudamericanos Deportivos Escolares, que es la actividad más importante del calendario deportivo escolar, símil de los Juegos Olímpicos, Juegos Panamericanos, entre otros torneos de gran trascendencia internacional.

En estos participan escolares de 12 a 14 años de diez naciones de Sudamérica: Argentina, Bolivia, Brasil, Colombia, Chile, Ecuador, Paraguay, Perú, Uruguay y Venezuela y tienen como finalidad promover e impulsar el desarrollo del deporte en cada uno de los países participantes y fortalecer los lazos de amistad y la aceptación de las diferentes costumbres y prácticas sociales a través del deporte.

Los Juegos comprendieron competencias en las disciplinas de Básquetbol, Balonmano, Fútbol, Vóleybol, Ajedrez, Atletismo, Judo, Natación y Tenis de Mesa.

La organización estuvo a cargo de una Comisión Multisectorial, en la cual el Instituto Peruano del Deporte y el Ministerio de Educación jugaron un rol importante, los gastos de organización de este evento estuvieron a cargo del Ministerio de Educación; el IPD apoyo con una inversión mínima de S/. 167 540.

En este evento participaron un total de 1 500 deportistas escolares, siendo la delegación más numerosa la de Perú con 165 deportistas.

La representación nacional estuvo compuesta por 91 escolares de regiones del interior del país (55.15 %) y 74 de la región Lima (44.85 %), participando en las disciplinas de Básquetbol, Balonmano, Fútbol, Vóleybol, Ajedrez, Atletismo, Judo, Natación y Tenis de Mesa.

La delegación nacional ocupó el 4to lugar en el cuadro medallero general, detrás de Brasil, Venezuela y Ecuador que ocuparon el 1º, 2º y 3º respectivamente, superando, sin embargo, el 6to puesto ocupado el 2009. Se obtuvo en total 33 medallas: 11 de oro, 10 de plata y 12 de bronce, tal como lo apreciamos en el siguiente cuadro:

XVI JUEGOS SUDAMERICANOS DEPORTIVOS ESCOLARES: CUADRO MEDALLERO POR PAÍS Y TIPO DE MEDALLA				
PAÍSES	MEDALLAS OBTENIDAS			TOTAL
	ORO	PLATA	BRONCE	
BRASIL	31	20	19	70
VENEZUELA	18	12	21	51
ECUADOR	11	16	15	42
PERÚ	11	10	12	33
COLOMBIA	9	14	14	37
ARGENTINA	6	6	8	20
CHILE	5	8	12	25
PARAGUAY	1	5	7	13
URUGUAY	0	7	4	11
BOLIVIA	0	0	0	0

Asimismo con relación a los Juegos Sudamericanos Deportivos Escolares anteriores, el Perú ha venido mejorando desde el punto de vista de medallas obtenidas pues, pasó de 26 en el año 2007 a 33 en el año 2010, tal como se muestra en el cuadro siguiente:

JUEGOS SUDAMERICANOS DEPORTIVOS ESCOLARES CUADRO COMPARATIVO: MEDALLAS OBTENIDAS PERIODO 2007 - 2010				
MEDALLAS	SERENA CHILE 2007	MONTEVIDEO URUGUAY 2008	LOJA ECUADOR 2009	LIMA PERÚ 2010
ORO	7	5	7	11
PLATA	5	4	3	10
BRONCE	14	3	8	12
TOTAL	26	12	18	33

I FORO INTERNACIONAL “EXPERIENCIAS EXITOSAS EN EL DEPORTE ESCOLAR EN EL ÁMBITO SUDAMERICANO”

Aprovechando la presencia de diversos especialistas encargados del deporte en los países participantes, organizamos el I foro internacional “Experiencias exitosas en deporte escolar en el ámbito sudamericano” en el que cada país presentó sus experiencias. Tuvo una asistencia de 300 personas entre funcionarios de los organismos públicos, gerentes de los gobiernos locales y regionales y promotores deportivos.



■ XVI Juegos Sudamericanos Escolares; Encuentro preliminar de baloncesto, delegación peruana versus delegación colombiana – Lima 2010.



XVI Juegos Sudamericanos Escolares, Partidas de clasificación por equipos a semifinales de Ajedrez, delegación chilena vs delegación ecuatoriana – Lima 2010.



XVI Juegos Sudamericanos Escolares - I foro internacional "Experiencias exitosas en deporte escolar en el ámbito sudamericano" – Lima 2010.



■ XVI Juegos Sudamericanos Escolares: Premiación 200 m libres – Natación, ganador Gerardo Huidobro Sigismondi de la delegación peruana – Lima 2010.



■ XVI Juegos Sudamericanos Escolares: Equipo Peruano de Ajedrez, Medalla de Oro – Lima 2010.

3.7 CRECER CON DEPORTE

El programa Crecer con Deporte en su tercer año de funcionamiento, mantuvo los objetivos propuestos desde un inicio, es decir incentivar la participación deportiva en los escolares en la búsqueda de nuevos talentos deportivos que permitan el resurgimiento de nuestro deporte. Debido a su importancia lo hemos considerado como “Producto Institucional” dentro del marco de Presupuesto por Resultados.

El programa se ejecuta en tres niveles: iniciación, para los escolares que ingresan al programa siendo su permanencia un año; una vez aprobado pasa al nivel intermedio, que también dura un año, aprobado pasa al nivel avanzado, también dura un año.

En el 2010, el programa se desarrolló en 147 instituciones educativas: 124 de Lima Metropolitana, 11 del Callao y 12 en la región Lima-Provincias (Huacho, Huaral, Barranca y Cañete), logrando la participación de 15 371 escolares, los cuales recibieron talleres extracurriculares con una frecuencia de tres veces por semana en las disciplinas de karate, gimnasia, atletismo, minibásquet, minifútbol y minivóleibol.

El costo total del programa fue S/. 2 476 643, que financió la contratación de profesores, adquisición de material deportivo, capacitaciones, evaluaciones y desarrollo de tres festivales deportivos realizados en los meses de febrero, agosto y noviembre.

Al término del año, luego de la evaluación realizada, hemos identificado un total de 53 escolares talentos deportivos, los mismos que han pasado al programa Talentos Deportivos.



■ Crecer con Deporte, disciplina gimnasia nivel avanzado.

Los escolares que han logrado superar su evaluación final, pasando al programa de Talentos Deportivos, son los siguientes:

ALUMNOS PROMOVIDOS AL PROGRAMA TALENTOS DEPORTIVOS			
Nº	DISCIPLINA DEPORTIVA	NOMBRE Y APELLIDO	INSTITUCIÓN EDUCATIVA
1	ATLETISMO	CARLA PALACIOS CANALES	Naciones Unidas - Ventanilla Callao
2		KEVIN QUIÑONES RODRIGUEZ	Naciones Unidas - Ventanilla Callao
3		ANTHONY QUIJANO LOPEZ	Las terrazas - S.J.L.
4		NATALYA MONJA ZAGACETA	Naciones Unidas - Ventanilla Callao
5		JONATHAN PAUCAR AÑO	Las terrazas - S.J.L.
6		GIANMARCO IPANAQUE RODRIGUEZ	Naciones Unidas - Ventanilla Callao
7		JOSE SAAVEDRA LLUNCOR	Melitón Carbajal - Lince
8		DIEGO BARRIOS SANCHEZ	Sor Ana de los Ángeles - Santa Rosa Callao
9		RICHARD MURUYARI SANCHEZ	Sor Ana de los Ángeles - Santa Rosa Callao
10		PIERE GUEVARA ORQUIA	Sor Ana de los Ángeles - Santa Rosa Callao
11		HECTOR SOCA ZOTO	Sor Ana de los Ángeles - Santa Rosa Callao
12	GIMNASIA ARTÍSTICA	ANGELA LAEJANDRA URTECHO MATURRAN	Santa Isolina - Comas
13		APRI HERRAN FLORES	Santa Isolina - Comas
14		ANA PAULA ACUÑA VALDIZAN	2005 – Retablo Comas
15		MARIA LUISA CABRERA RIVERA	Julio Cesar Tello - Santa Anita
16		NICODEMO CAPILLO QUISPE	Mirones - Cercado
17		PEDRO TAPIA ALZAMORA	Mirones - Cercado
18		DAVID VALLE RAMIREZ	Mirones - Cercado
19		ALVARO MANYARI QUISPE	Mirones - Cercado
20		RODRIGO JOAQUIN ATAUCUSI ROJAS	José C Mariátegui - Comas
21	KARATE	DIEGO CHAGUA EUGENIO	Nº 3032 Manuel Pardo - Rímac
22		RICARDO LAREDO COLLANTE	Manuel Masías - San Luis
23		ELIANA PAIVA MACHARE	Manuel Masías - San Luis
24		SEBASTIAN VEGA LOU	Manuel Masías - San Luis
25		LEONARDO TEMOCHE AROSTE	Manuel Masías - San Luis
26		YOAM PAIVA MACHARE	República de Venezuela - Callao
27		ALISTER ALBERTO VEGA OSCO	República de Venezuela - Callao
28		ELMER JAVIER MONTES VICENTE	República de Venezuela - Callao
29		CLARA GABRIELA MORIN FERNANDEZ	Víctor Andrés Belaunde - La Victoria
30		STEFANIA ROSPIGLIOSI VERAMATOS	Víctor Andrés Belaunde - La Victoria
31		MARICIELO EDITH MEZA LOLI	Rosa de las Américas – Los Olivos
32		HECTOR JESUS GUEVARA ZARATE	Nº 110 San Marcos - S.J.L.
33		ROSA REATEGUI SIANCAS	Miguel Grau Seminario - San Luis
34		RICHARD REATEGUI SIANCAS	Miguel Grau Seminario - San Luis
35		ANGEL JOSE MENEDEZ LINARES	República de Brasil - Cercado
36		CARLOS ANDRE GUERRERO SAAVEDRA	República de Brasil - Cercado
37	MINIFÚTBOL	JOSHIMAR JURADO LA CRUZ	Javier Pérez de Cuellar - S.J.L.
38		GILMER ACUÑA ANDRADE	Fe y Alegría 25 - S.J.L.
39		CRISTIAN FERNANDEZ VENTURA	Fe y Alegría 25 - S.J.L.
40		JUAN DIEGO ARAUJO BLANCO	Nº 7057 “Soberana Orden Militar de Malta” V.M.T
41		JOHAN ZANABRIA HILARIO	Nº 7057 “Soberana Orden Militar de Malta” V.M.T
42		IVAN CRUZ NAVARRO	José Joaquín Inclán - Chorrillos
43		JOEL MURRUGARRA RIOS	José Joaquín Inclán - Chorrillos
44		DENNIS GONZALES CERNA	Nº 3057 “El Progreso” - Comas
45		WILLIAM EGUIZABAL CUENCA	Nº 3057 “El Progreso” - Comas
46	MINIVÓLEIBOL	BRENDA BACA VARGAS	Nº 3199 “Andrés Bello” - SMP
47		GUISETH FLORES RAMOS	Madre Admirable - El Agustino
48		DAYANA GARCIA OBISPO	Madre Admirable - El Agustino
49		CINTHIA ARONI PARKER	Toribio Luzuriaga - Salamanca
50		KARINA ROJAS LOYOLA	Toribio Luzuriaga - Salamanca
51		RAQUEL ASENSIO VILLANUEVA	Alfonso Barrantes Langan - Huaycan
52		XIDIA PAREDES PAREDES	Inmaculada Concepción – Los Olivos
53		MONICA GONZALES RUIZ	Madre Loreto – Pueblo Libre



Programa Crecer con Deporte:
disciplina Gimnasia.



Programa Crecer con Deporte: Jornada
de Exhibición Gimnasia - Lima - 2010.



■ Programa Crecer con Deporte: Escolares de la disciplina de Minibaloncesto - 2010.



■ Crecer con Deporte - Disciplina de Mini Fútbol.



Programa Crecer con Deporte: Escolares de la disciplina de Atletismo - 2010.



Programa Crecer con Deporte: Escolares de la disciplina de Karate - 2010.



■ Programa Crecer con Deporte: Escolares de la disciplina de Minifútbol - 2010.



■ Programa Crecer con Deporte: Escolares de la disciplina de Minivólibol - 2010.

3.8 TALENTOS DEPORTIVOS

En el 2010, se continuó ejecutando el programa captación, selección y desarrollo de Talentos Deportivos, que comprende a niños de 9 a 15 años, que poseen habilidades potenciales para la práctica deportiva en las disciplinas de Atletismo, Básquetbol, Boxeo, Fútbol, Karate, Lucha Amateur, Natación y Vóleybol a quienes se les otorga capacitación técnica-científica, con la finalidad de consolidar y potenciar sus habilidades y destrezas y puedan ser considerados deportistas de proyección a la alta competencia.

Para desarrollar este programa en el 2010, se contrataron a 51 entrenadores distribuidos en número de 35 a nivel de regiones y 16 en Lima Metropolitana, atendiendo en el ámbito nacional a 992 deportistas, invirtiendo la suma de S/. 1 200 316.

Las disciplinas deportivas con mayor número de deportistas fueron vóleybol, atletismo y natación con 316, 282 y 132 deportistas respectivamente, directamente proporcional a los técnicos deportivos asignados 16 para voleibol, 12 atletismo y 7 natación.

Como todos los programas dirigidos a los niños y jóvenes deportistas, este es considerado por el IPD como “Producto Institucional” dentro del marco de Presupuesto por Resultados.

Al concluir el año, luego de las pruebas realizadas para evaluar el progreso alcanzado, aprobaron un total de 135 deportistas, los cuales están en condiciones de ser asimilados por diferentes Clubes, Federaciones Deportivas Nacionales y CEAR –Centros de Entrenamiento de Alto Rendimiento–, 13 de ellos ya habían concretado su pase al concluir el año.



■ Programa Talentos Deportivos:
Deportistas de Vóleybol – Talentos La Libertad.



Programa Talentos Deportivos – Iquitos ganador del Campeonato Nacional de Vóleibol 2010.



Programa Talentos Deportivos – Deportistas de Natación – Piura.



Programa Talentos Deportivos – Deportistas de Karate – Lima.

3.9 OTRAS ACTIVIDADES DE RECREACIÓN Y PROMOCIÓN DEPORTIVA

Adicionalmente a todas estas actividades y programas detallados anteriormente también ejecutamos otros de carácter principalmente recreativo que a través de jornadas, campeonatos, eventos de capacitación y/o programas deportivo – recreativos, procura la integración de los trabajadores del sector público y privado, mejora la salud física y mental principalmente de los adultos mayores e internos de los centros penitenciarios y de rehabilitación juvenil.

Es así que se realizaron actividades de integración y mantenimiento físico y mental de los adultos mayores, beneficiando a 1 950 participantes de Lima y 5 400 a nivel nacional. Estos participaron en eventos como: festival de natación, festival madres activas, festival de gimnasia rítmica, festival de tai chi y el encuentro nacional de personas adultas mayores.

Se realizaron también actividades destinadas a los trabajadores estatales y privados con el propósito de brindar mayor actividad física y ampliar los lazos de confraternidad entre estos, así como la mejora de su salud física y mental. En estas actividades se logró beneficiar a un total de 4 601 trabajadores, siendo uno de sus principales eventos los XIII Juegos Nacionales Laborales, en el que asistieron 21 regiones convocando 1 319 participantes; se llevaron a cabo en las regiones de Amazonas y San Martín, y compitieron en las disciplinas de ajedrez, futsal libre damas y varones, vóleybol damas, fútbol libre y máster, futsal máster y vóleybol mixto.

También realizamos jornadas y eventos deportivos – recreativo para los internos de los Centros Penitenciarios, con la finalidad de ayudar a las personas reclusas a fortalecer su proceso de readaptación social a través de eventos “Una Luz en el Camino” orientado a los internos de los centros de rehabilitación juvenil a nivel nacional; “Por una Esperanza” dirigido a los centros penitenciarios de Mujeres de Lima; y “Muévete por tu salud” orientado a los internos de los centros penitenciarios de varones de Lima y Callao, beneficiándose un total a 9 993 internos.

La inversión realizada en todas estas actividades fue S/. 342 780.



■ Ámbito Laboral: Acto de Inauguración de los XIII Juegos Nacionales Laborales – Moyobamba – San Martín.



■ Ámbito Adulto Mayor: Actividades del programa Vida Activa – Cajamarca.



■ Ámbito Penales: Encuentro de Baloncesto entre internas del penal de mujeres “Santa Mónica” - Lima.



■ Ámbito Penales: Equipo Ganador del Torneo Relámpago de Fútbol - penal de varones “San Jorge” - Lima.




■ Ámbito Adulto Mayor: Integrantes del programa Vida Activa – Loreto.



■ Ámbito Laboral: I Bicicleteada para los trabajadores informales - Cajamarca.



■ Ámbito Adulto Mayor: Integrantes del programa Vida Activa – Madre de Dios.



EQUIPAMIENTO Y MATERIAL DEPORTIVO

4. EQUIPAMIENTO Y MATERIAL DEPORTIVO

Con la finalidad de promover y masificar la práctica deportiva y la recreación en las zonas más deprimidas y alejadas del país como centros poblados y caseríos, el IPD viene adquiriendo todos los años diversos materiales deportivos.

En el año 2010 se adquirieron 5 000 kits multideportivos conformados por 2 balones de fútbol, 2 balones de vóleybol, 1 balón de básquetbol, 1 net para vóleybol, 1 set de ajedrez, 1 silbato, 1 soga de salto y 1 bolsa portamaterial.

Además, adquirimos 1 000 kits de boxeo compuesto por 2 protectores de cabeza, 2 pares de guantes, 1 par de guanteletes y 8 protectores bucales.

De dichas adquisiciones, 3 500 kits multideportivos y 500 kits de boxeo fueron distribuidos a través de los 25 Consejos Regionales entre las organizaciones deportivas o instituciones educativas de las zonas más alejadas de cada región. El saldo de los kits han sido distribuidos directamente a diferentes organizaciones deportivas durante las visitas de inspección realizadas todas las semanas a diferentes regiones.

Invertimos en estas adquisiciones la suma de S/. 1 590 150.

En el cuadro siguiente se muestra la distribución de kits por región:

PROGRAMA SEMBRANDO DEPORTE DISTRIBUCIÓN POR REGIÓN DE KITS DEPORTIVOS - 2010				
Nº	REGIÓN	KITS MULTIDEPORTIVOS CANTIDAD	KITS BOXEO CANTIDAD	TOTAL
1	Amazonas	210	20	230
2	Ancash	110	20	130
3	Apurímac	158	20	178
4	Arequipa	129	30	159
5	Ayacucho	214	25	239
6	Cajamarca	213	20	233
7	Callao	200	20	220
8	Cusco	105	20	125
9	Huancavelica	137	20	157
10	Huánuco	105	20	125
11	Ica	129	20	149
12	Junín	199	20	219
13	La Libertad	120	20	140
14	Lambayeque	112	20	132
15	Lima Provincias	145	20	165
16	Lima	623	111	734
17	Loreto	248	20	268
18	Madre de Dios	100	20	120
19	Moquegua	100	20	120
20	Pasco	113	20	133
21	Piura	165	35	200
22	Puno	133	20	153
23	San Martín	134	20	154
24	Tacna	110	20	130
25	Tumbes	125	20	145
26	Ucayali	100	20	120
Total		4 237	641	4 878



■ Programa Sembrando Deporte 2010: Entrega de kits de material deportivo a las Fuerzas Armadas.



■ Programa Sembrando Deporte 2010: Entrega de kits de material deportivo al C.E. 30240 del Centro Poblado de Ayacucho.



■ Programa Sembrando Deporte 2010:
kits deportivos - Centro de apoyo nutricional - Cajamarca



■ Distribución Kits Deportivos: transportando los materiales para Nauta - Loreto.



Programa Sembrando Deporte 2010: Entrega de kits de Material Deportivo conjuntamente con el Comando Conjunto del Ejército Peruano en la frontera de Cabaloccocha – Loreto.



Programa Sembrando Deporte 2010: Entrega de kits deportivos - Liga de fútbol de Morropón - Piura.



CONSTRUCCIÓN, REHABILITACIÓN Y MANTENIMIENTO DE INFRAESTRUCTURA DEPORTIVA

5. CONSTRUCCIÓN, REHABILITACIÓN Y MANTENIMIENTO DE INFRAESTRUCTURA

No puede realizarse actividad deportiva o recreativa si no existen los espacios adecuados para su práctica, por lo tanto tampoco podemos pensar en el desarrollo del deporte porque no existen los medios para ello: entendiendo estas necesidades decidimos que la construcción, rehabilitación y mantenimiento de infraestructura deportiva tiene especial prioridad, pero pensando que esta debe ser moderna, segura y con los requerimientos mínimos que exigen los Organismos Internacionales para desarrollar competencias de carácter nacional, bolivariano, sudamericano, panamericano y mundial.

Como ya comentamos, no basta construir o rehabilitar un escenario deportivo sino, mantenerlo en condiciones de conservación mínimas que faciliten las práctica deportiva; en este sentido el IPD, ha adoptado como política que necesariamente debe asignarse todos los años recursos para su mantenimiento, porque ello permitirá la continuidad de su utilización en beneficio del deporte.

Otra política en materia de construcción de infraestructura deportiva también ha sido llegar hacia los sectores menos favorecidos. Para este fin tenemos creados el programa de padrinazgo deportivo, mediante el cual en convenio y cofinanciamiento con los gobiernos locales de los sectores menos favorecidos y alejados del país, se vienen construyendo pequeñas obras.

A continuación hacemos un recuento de los principales proyectos de inversión que hemos ejecutado o estamos en proceso de ejecución.

5.1 PROYECTOS DE INVERSIÓN

En el año 2010, el IPD desembolsó la suma de S/. 95 740 606 destinada a los siguientes proyectos:

Obra: Rehabilitación, remodelación y equipamiento de la infraestructura deportiva del Estadio Nacional.

Este proyecto que fue incluido por excepción, dentro del Programa de Recuperaciones de las Instituciones Emblemáticas y Centenarias, mediante el Decreto de Urgencia N° 004-2009, constituye la más grande inversión en infraestructura deportiva que el país ha ejecutado en los últimos tiempos. Esta obra, que se inició en el año 2009, permitirá al país contar con un escenario deportivo de categoría internacional con avances de tecnología moderna. El proyecto comprende lo siguiente:

1. Acondicionamiento ampliación y remodelación de fachadas, acorde con la modernización del Estadio.
2. Incremento de tribunas en la parte baja.
3. Nueva cancha de fútbol de césped natural.
4. Nueva pista atlética sintética de 8 carriles.
5. 371 palcos en 3 niveles alrededor del Estadio.
6. Palco Presidencial.
7. Restaurante Mirador.
8. Zona VIP.
9. Zonas de comida rápida.
10. Remodelación y modernización de Camerinos.
11. Cabinas para periodistas.
12. Zona para discapacitados.
13. Pantalla gigante.

14. Modernos sistemas de publicidad.
15. Nuevo sistema de ascensores.
16. Nuevo techo de mayor amplitud alrededor de todo el estadio.
17. Moderno sistema de iluminación.
18. Torre mirador en explanada sur.
19. Modernos sistemas de seguridad y evacuación.
20. Modernización de las explanadas y de cerco perimétrico.
21. Estacionamiento subterráneo con capacidad para 740 vehículos en dos niveles bajo explanada Sur.

Aunque en su ejecución se han encontrado muchas dificultades debido a la antigüedad de la edificación, al culminar el año 2010 el avance físico acumulado de este proyecto fue de un 44 % con un desembolso también acumulado de S/. 83 624 375.



■ Obra: Rehabilitación, remodelación y equipamiento de la infraestructura deportiva del Estadio Nacional – colocación de cubierta de fibra de vidrio.



■ Obra: Rehabilitación, remodelación y equipamiento de la infraestructura deportiva del Estadio Nacional – colocación de techo metálico.



■ Obra: Rehabilitación, remodelación y equipamiento de la infraestructura deportiva del Estadio Nacional – construcción de acceso para palcos.

Obra: Construcción del Coliseo Cerrado de Sullana – Piura

El objetivo de esta obra es brindar a la población de Sullana – Piura, las apropiadas condiciones de infraestructura para la práctica de las disciplinas de vóleybol, básquetbol, fútbol, boxeo, así como las actividades recreativas, entre otras necesidades de recreación y promoción deportiva.

El proyecto comprende la construcción de cuatro sectores de tribunas continuas, construcción de camarín, servicios higiénicos públicos, oficina administrativa, sala de conferencia de prensa, cuarto de depósito, cuarto de subestación eléctrica, tópic y guardianía, además se instaló un cerco perimétrico de rejas metálicas.

Se ha estimado que con este proyecto se beneficiará a un total de 12 000 deportistas al año.

Esta obra la venimos ejecutando mediante convenio con la UNOPS, tiene una capacidad para albergar a 5 000 espectadores, en el 2010 se invirtió la suma de S/. 1 800 200.



■ Construcción del Coliseo Cerrado de Sullana – Piura.



■ Construcción del Coliseo Cerrado de Sullana - Piura.

Obra: Rehabilitación del Coliseo de Chincha Alta, Región Ica

Este proyecto, al igual que en el caso de Sullana, persigue recuperar para la ciudad de Chincha, de la región Ica, la capacidad de prestación de sus servicios para la práctica deportiva de las disciplinas de vóleybol, básquetbol y fútbol, así como para la realización de las actividades de recreación.

El proyecto consiste en la rehabilitación de tribunas, rehabilitación de ambientes para cuatro vestuarios para hombres y mujeres, mantenimiento del sistema eléctrico, mejoramiento del cerco perimétrico, remodelación del campo de juego sustituyendo el piso existente de parquet por piso con baldosas sintéticas portátiles y protección del perímetro del campo de juego mediante barandas de seguridad con paneles de policarbonato.

Esta infraestructura tendrá una capacidad para albergar a 3 500 espectadores y beneficiará en promedio a 12 000 deportistas al año.

En el 2010 se ha desembolsado la suma de S/. 1 225 334 para la conclusión de esta obra.



■ Rehabilitación del Coliseo de Chíncha Alta, Región Ica – Acabados de Camarines.



■ Rehabilitación del Coliseo de Chíncha Alta, Región Ica - Nuevas estructuras.

Obra: Mejoramiento de la Pista Atlética del Estadio Enrique Torres Belón - Puno

Esta obra tiene como principal objetivo brindar los espacios necesarios para la práctica del atletismo de los deportistas de Puno y alrededores, incluyendo el atletismo de alta competencia.

El proyecto comprende la instalación de Pista Atlética Sintética de ocho carriles con su correspondiente sistema de drenaje, además infraestructura para la práctica de salto largo y triple, poza de lanzamiento de jabalina, poza de salto con pértiga, entre otros trabajos. Con la construcción de esta pista Puno está en la posibilidad de albergar la realización de eventos de categoría internacional avaladas por la Federación Internacional de Atletismo.

Se espera que con esta infraestructura se beneficie a un total de 12 000 deportistas al año.

Se invirtió para su culminación el monto de S/. 3 066 032.



■ Obra: Mejoramiento de la Pista Atlética del Estadio Enrique Torres Belón - Puno.



■ Obra: Mejoramiento de la Pista Atlética del Estadio Enrique Torres Belón - Puno.

5.2 PROGRAMA PADRINAZGO

Como ya se ha manifestado, una política de esta administración es hacer llegar también el deporte a los sectores más alejados y desposeídos del país. En ese sentido se ha implementado este programa, mediante el cual el IPD y los gobiernos locales financian conjuntamente la ejecución de pequeñas y medianas obras de infraestructura deportiva que son ejecutadas por dichos gobiernos locales para lo cual se firma un Convenio de Cooperación Interinstitucional.

Las obras que se ejecutan son principalmente minicomplejos deportivos que comprenden canchas multiuso (fulbito, vóley, básquet y otros), tribunas, baños, graderías e instalaciones administrativas, la ejecución de estas obras son por etapas.

Con dicho objetivo en el año 2010 firmamos 32 Convenios para un total de 30 obras, con lo cual tenemos un acumulado de 312 Convenios firmados desde el año 2007. Se transfirió hacia los Gobiernos locales la suma de S/ 1 528 600 para la ejecución de 30 proyectos, acumulando un total de S/. 7 320 473 en transferencias en el periodo 2007-2010. En el año 2010 se tenía previsto transferir aproximadamente seis millones de nuevos soles, pero como consecuencia del Decreto de Urgencia 037-2010 que limitó el uso de los recursos para los proyectos de inversión a un 25 %, no pudimos realizar todas estas transferencias.

En el año 2010 se concluyeron los proyectos siguientes:

PROGRAMA PADRINAZGO - ADOPTA UN COMPLEJO DEPORTIVO RELACIÓN DE PROYECTOS CONCLUIDOS EN EL 2010				
Nº	NOMBRE DEL PROYECTO	DISTRITO	PROVINCIA	REGIÓN
1	Construcción de la infraestructura e implementación de los servicios acuáticos, deportivos y recreacionales en la laguna de Pachucuca	Pacucha	Andahuaylas	Apurímac
2	Construcción área recreativa multiuso en la localidad de Estancia Pata	Vilcashuamán	Vilcashuamán	Ayacucho
3	Construcción área recreativa multiuso en la localidad de Churiapampa	Vilcashuamán	Vilcashuamán	Ayacucho
4	Construcción del complejo deportivo en el caserío Símbala	Catacaos	Piura	Piura
5	Construcción del complejo deportivo del anexo de Antaparco	San Antonio de Antaparco	Angaraes	Huancavelica
6	Construcción de losa multiuso en CPM Lluin	Mache	Otuzco	La Libertad
7	Construcción de losa multiusos en la I.E. Nº 80977 Caserío Paraiso	Agallpampa	Otuzco	La Libertad
8	Construcción de complejo deportivo en la localidad de Huarcas	Accomarca	Vilcashuamán	Ayacucho
9	Construcción de losa multideportiva en la localidad de Macania	Urpay	Pataz	La Libertad
10	Construcción del estadio municipal I Etapa	El Agustino	Lima	Lima
11	Construcción e iluminación de la losa deportiva de uso múltiple en el AA.HH las Brisas del Aeropuerto	Atalaya	Atalaya	Ucayali
12	Construcción complejo deportivo en el sector San Camilo	Jaén	Jaén	Cajamarca
13	Construcción del complejo deportivo Miguel Arcangel	Picsi	Chiclayo	Lambayeque

La relación de convenios suscritos fue la siguiente:

PROGRAMA PADRINAZGO - ADOPTA UN COMPLEJO DEPORTIVO RELACIÓN DE CONVENIOS FIRMADOS EN EL 2010				
Nº	Región	Provincia	Distrito	Inversión (S/.)
1	Lambayeque	Chiclayo	Picsi	60 000
2	Ucayali	Padre Abad	Curamana	60 000
3	Cajamarca	Cutervo	Sacota	100 000
4	Amazonas	Chachapoyas	Balsas	75 000
5	Ancash	Ocros	Cochas	25 000
6	Ancash	Recuay	Ticapampa	25 000
7	Ancash	Ocros	Ocros	75 000
8	Apurímac	Andahuaylas	Andahuaylas	75 000
9	Ayacucho	Lucanas	Carmen Salcedo	25 000
10	Ayacucho	Vilcashuamán	Vilcashuamán	25 000
11	Ayacucho	Vilcashuamán	Vilcashuamán	25 000
12	Huánuco	Yarowilca	Chacabamba	23 600
13	Huánuco	Dos de Mayo	Yanas	25 000
14	Huánuco	Marañón	Marañón	75 000
15	Ica	Ica	Los Aquijes	75 000
16	Piura	Piura	Catacaos	75 000
17	Huancavelica	Angaraes	San Antonio de Antaparco	25 000
18	La Libertad	Otuzco	Mache	25 000
19	La Libertad	Otuzco	Agallapa	25 000
20	Ayacucho	Vilcashuamán	Accomarca	25 000
21	Huánuco	Marañón	San Buenaventura	25 000
22	San Martín	Lamas	Shano	25 000
23	Ayacucho	Víctor Fajardo	Alcamenca	25 000
24	La Libertad	Pataz	Urpay	25 000
25	Lima	Lima	El Agustino	70 000
26	Lima	Cañete	San Luis	75 000
27	Ucayali	Atalaya	Atalaya	80 000
28	Ancash	Yungay	Shupluy	75 000
29	Apurímac	Aymaraes	Caraybamba	25 000
30	Cajamarca	Jaén	Pucará	50 000
31	Cajamarca	Jaén	Jaén	60 000
32	Cajamarca	Santa Cruz	Santa Cruz	50 000
Total				1 528 600

■ Programa Padrinazgo “Adopta un Complejo Deportivo”: Complejo deportivo Sector San Camilo - Jaén, Cajamarca.



■ Programa Padrinazgo “Adopta un Complejo Deportivo”: Complejo deportivo del Anexo de Antaparco - Angaraes, Huancavelica.



■ Programa Padrinazgo “Adopta un Complejo Deportivo”: Complejo deportivo multiuso Miguel Arcángel - Picsi - Chiclayo, Lambayeque.



■ Programa Padrinazgo “Adopta un Complejo Deportivo”: Complejo deportivo multiuso Bellavista – Jaén, Cajamarca.





■ Programa Padrinazgo “Adopta un Complejo Deportivo”: Firma de Convenios con Alcaldes del VRAE - Junín.

5.3 MANTENIMIENTO DE INFRAESTRUCTURA DEPORTIVA

Dentro del programa de mantenimiento de infraestructura deportiva que venimos ejecutando todos los años, se logró brindar mantenimiento a 38 de ellas, principalmente en el interior del país, con un gasto de S/. 7 522 165, de este total S/. 6 415 650 correspondió a gasto en regiones del interior del país y S/.1 106 515 a Lima.

Dentro de las infraestructuras intervenidas en el año, 32 pertenecieron a las regiones del interior del país y 6 a Lima.

Como parte de este programa se culminaron obras de mantenimiento en el Estadio Telmo Carbajo (Callao), el Estadio Miguel Grau (Callao), Complejo Deportivo de Chincha - Ica y el Estadio Puerto Maldonado (Madre de Dios), que demandaron un gasto total de S/. 2 702 775.




■ Mantenimiento e Instalación de la Pista Atlética con Superficie Sintética y Obras Complementarias en el Estadio Miguel Grau del Callao.



■ Mantenimiento del Coliseo Miguel Grau Seminario Jaime - Piura

■ Mantenimiento de las instalaciones del Estadio Huancayo - Junín.



■ Mantenimiento de las instalaciones del Estadio Moyobamba - San Martín.



MODERNIZACIÓN DE LA GESTIÓN ADMINISTRATIVA

6. MODERNIZACIÓN DE LA GESTIÓN ADMINISTRATIVA

No se ha superado la principal debilidad que es la falta de una Escala Remunerativa que permita implementar el Cuadro de Asignación de Personal (CAP) y con ello se pueda reclutar personal acorde a las necesidades institucionales así como con niveles remunerativos de acuerdo al mercado laboral, con las condiciones de trabajo mínimas para poder desarrollarse profesionalmente, otorgarle al trabajador la estabilidad y seguridad que requiere para el desenvolvimiento de su trabajo en un ambiente de tranquilidad.

En esta situación, el IPD ha venido mejorando los mecanismos y procedimientos de trabajo que permitan una mayor eficiencia y eficacia en el desarrollo de nuestras actividades.

SUPERVISIÓN PERMANENTE DE ACTIVIDADES Y PROYECTOS

Siguiendo con el propósito de entablar alianzas estratégicas con los gobiernos locales y regionales y la empresa privada con la finalidad de comprometer recursos económicos para la promoción del deporte y la recreación, la Presidencia del IPD realizó más de 80 viajes al interior del país, asimismo se inspeccionó las actividades y proyectos en ejecución.

RATIFICACIÓN DE CERTIFICACIÓN ISO 9001-2000 DE PROCESOS

Nuevamente en el 2010, los 8 procesos certificados desde el año 2008, fueron materia de Auditoría para la Renovación de la Certificación del Sistema de Calidad ISO 9001-2000, obteniendo la conformidad correspondiente por parte de la firma Bureau Veritas.

MAYOR EFICIENCIA Y EFICACIA CON MEJORA DEL SISTEMA DE CONTROL INTERNO

Continuando con el proceso de elaborar el plan de mejora e implementación de los procesos de sistema de control interno, en el 2010, se ha logrado elaborar el mapeo de procesos, lográndose identificar los procesos críticos y no críticos. También se ha elaborado el plan de Implementación y se está iniciando la formulación de los procesos críticos con la finalidad de contribuir a mejorar la gestión institucional y al logro de los objetivos y metas institucionales, en el marco a lo dispuesto por la Contraloría General de la República con Resolución de Contraloría General N° 458 -2008 – CG.

ESTADÍSTICA DEPORTIVA INTEGRAL PARA EL SISTEMA DEPORTIVO NACIONAL

Con el propósito de contar con un Sistema de Información Estadística del Sistema Deportivo Nacional se culminó la I fase, que consistió en la elaboración del Diseño del sistema nacional de información estadística. Igualmente se dio inicio a la siguiente fase que es el Mapeo y Modelamiento de procesos del sistema. Se espera que para fines del 2011 dicho sistema se encuentre debidamente culminado.

MONITOREO Y EVALUACIÓN DE LOS PLANES INSTITUCIONALES

Se culminó la elaboración del sistema de monitoreo y evaluación de los planes institucionales cuya implementación ha sufrido demora debido a que se está adecuando al nuevo enfoque de Presupuesto por Resultados, encontrándose en pruebas preliminares para su aplicación a nivel nacional.

SISTEMA DE TRÁMITE DOCUMENTARIO AL SERVICIO DE LOS USUARIOS

En Junio se actualizó el Sistema de Trámite Documentario que ha logrado aproximar a los usuarios, quienes desde su hogar o una cabina telefónica pueden efectuar el seguimiento de sus documentos, beneficiándose los pueblos alejados del interior con el ahorro de tiempo y dinero

FORMULACIÓN DEL PLAN NACIONAL DEL DEPORTE

Al terminar el año 2010, se tiene la 1ra versión del PLAN NACIONAL DEL DEPORTE, documento que servirá como plataforma de discusión y aportes de los integrantes del Sistema Deportivo Nacional y la población en general.



■ Presentación del Plan Nacional del Deporte 1ra versión en la Macrorregión Norte – Chiclayo - Lambayeque.

CONVENIOS Y ALIANZAS ESTRATÉGICAS EN BENEFICIO DEL DEPORTE

Continuando con el propósito de apoyar y promover el desarrollo del deporte se sigue en la búsqueda permanente de la Cooperación Técnica y Financiera Internacional, dentro de este marco se firmaron convenios de Cooperación Técnica con España, Chile, Colombia, México y Japón, países con mayor desarrollo deportivo, para la transferencia tecnológica y la preparación de los deportistas como los casos siguientes:

- El deportista Juan Postigo de la disciplina deportiva de Judo realizó base de entrenamiento en Barcelona – España.
- Los deportistas Paloma Schmidt y Alexander Zimmermam de la disciplina de Vela realizaron base de entrenamiento en Santander – España.
- El entrenador español Sr. Ivo Clotet, dictó cursos de actualización deportiva.
- Los deportistas Jorge McFarlane, Javier McFarlane y Oscar Valiente realizaron base de entrenamiento en el CAR de Santiago – Chile.
- Los deportistas Rocío Huillca, Sergio Carillo y Mijail Calderón realizaron base de entrenamiento en el CAR de México DF – México.



■ Seminario Internacional: “Organización y Montaje de Eventos Deportivos” – Expertas colombianas dictaron el seminario en el marco del convenio con el Instituto Colombiano del Deporte.



IV. ANÁLISIS DE LA EJECUCIÓN DE PRESUPUESTO DE INGRESOS, GASTOS E INVERSIÓN

IV. ANALISIS DE LA EJECUCIÓN DE PRESUPUESTO DE INGRESOS, GASTOS E INVERSIÓN

1. Ejecución Presupuestal de Ingresos Corrientes

El Presupuesto Institucional de Apertura de **Ingresos Corrientes** de la Fuente Recursos Directamente Recaudados (RDR) ascendió a la suma de S/. 22 360 000, desagregado de la siguiente forma:

Concepto de Ingresos	Importe S/.
Impuesto a los Juegos de Casinos y Máquinas Tragamonedas	16 360 000
Venta de Bienes y Servicios y Derechos Administrativos	4 849 273
Otros Ingresos	1 150 727
TOTAL PRESUPUESTO DE INGRESOS	22 360 000

En tanto que el Presupuesto Institucional Modificado fue de S/. 35 025 346; incrementado principalmente con los Saldos de Balance del año 2009, que ascendieron a la suma de S/. 12 515 549, y por Donaciones y Transferencias de S/. 149 747,00, de este total se ejecutó la suma de S/. 29 526 767, correspondiendo una mayor recaudación corriente del S/. 7 166 767, es decir, 32.1 % con relación al PIA.

A nivel de cada rubro de ingreso, la ejecución de **Impuestos y Contribuciones Obligatorias** corresponde al impuesto a los Juegos de Casinos y Máquinas Tragamonedas, el mismo que ascendió a la suma de S/ 18 695 871, superior en 14.3 % al monto previsto recaudar, así mismo este rubro representó un 63.3 % del total de los ingresos ejecutados en el año 2010.

Las **Ventas de Bienes y Servicios y Derechos Administrativos** que comprenden principalmente los ingresos captados en los programas de verano e invierno, servicios médicos, los ingresos por concepto de alquiler de infraestructura deportiva, venta de espacios publicitarios, entre otros, ascendió a la suma de S/. 7 670 217 monto mayor al presupuestado en un 58.2 %. Representó un 25.9 % del total de los ingresos recaudados. Con relación al año 2009 la ejecución fue menor en un 17.8 %.

El Rubro **Otros Ingresos**, comprende principalmente los ingresos por concepto de premios no reclamados entre otros, ascendió a S/. 2 455 178, como consecuencia de una mayor supervisión y gestión ante las entidades obligadas de entregar estos recursos al IPD. Además en este rubro se registra también la suma S/. 705 500, que corresponde al Fondo Pro Deporte Escolar, proveniente de los derechos televisivos, el mismo que debe ser destinado exclusivamente al desarrollo del deporte escolar y su administración está a cargo de un Consejo Pro Deporte Escolar.

En resumen, la ejecución de ingresos del año por la Fuente de Financiamiento Recursos Directamente Recaudados fue mayor a lo presupuestado en 32.1 %, siendo el Impuesto a los Juegos Casinos y Maquinas Tragamonedas el que representó el mayor porcentaje de los ingresos ejecutados registrando un incremento de 15% en su recaudación con relación al año 2009.

Cabe resaltar que los resultados obtenidos se deben principalmente al incremento de los ingresos recaudados en la infraestructura deportiva de las Regiones, pues como consecuencia del cierre del Estadio Nacional no se obtuvieron ingresos por el uso de esta infraestructura, constituida todos los años anteriores como la principal fuente de ingresos.

PRESUPUESTO INSTITUCIONAL 2010 - EJECUCIÓN DE INGRESOS

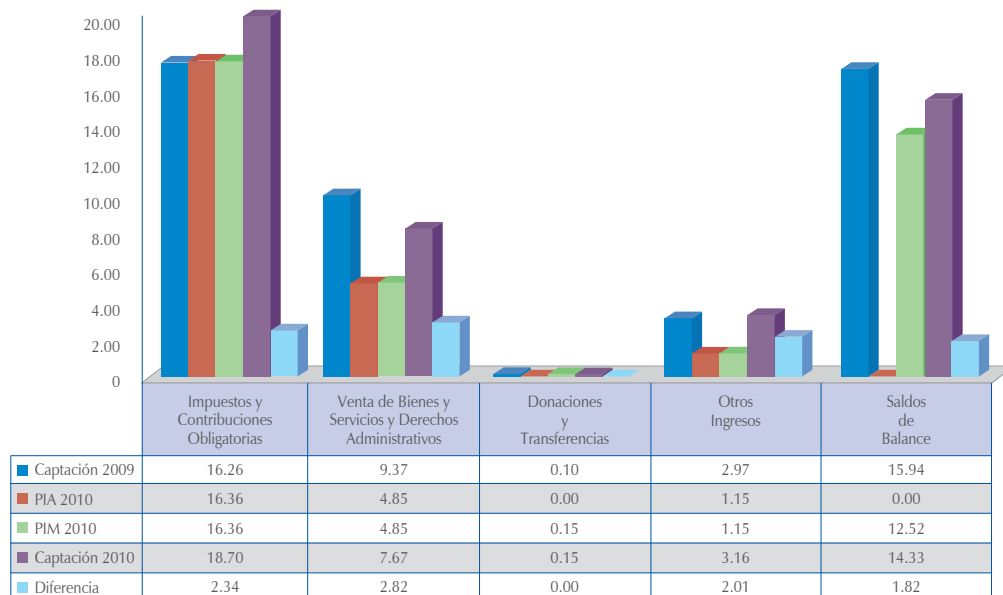
(En Millones de Nuevos Soles)

Genérica / Sub_Genérica	TODA FUENTE					
	Captación 2009 1	PIA 2010 2	PIM 2010 3	Captación 2010 4	Diferencia 5 = 4 - 3	Dif % 6 = 5 / 3
1 IMPUESTOS Y CONTRIBUCIONES OBLIGATORIAS	16.26	16.36	16.36	18.70	2.34	14.3%
3 Impuestos a la Producción y el Consumo	16.26	16.36	16.36	18.70	2.34	14.3%
3 VENTA DE BIENES Y SERVICIOS Y DERECHOS ADMINISTRATIVOS	9.37	4.85	4.85	7.67	2.82	58.2%
1 Venta de Bienes	0.08	0.01	0.01	0.01	-0.00	-34.4%
3 Venta de Servicios	9.29	4.84	4.84	7.66	2.83	58.4%
4 DONACIONES Y TRANSFERENCIAS	0.10	0.00	0.15	0.15	0.00	0.0%
1 Donaciones y Transferencias Corrientes	0.10	0.00	0.15	0.15	0.00	0.0%
5 OTROS INGRESOS	2.97	1.15	1.15	3.16	2.01	174.7%
1 Rentas de la Propiedad	-0.24	0.00	0.00	-0.07	-0.07	0.0%
2 Multas y Sanciones No Tributarias	0.01	0.02	0.02	0.08	0.06	255.5%
5 Ingresos Diversos	3.20	1.13	1.13	3.15	2.02	179.2%
9 SALDOS DEL BALANCE	15.94	0.00	12.52	14.33	1.82	14.5%
1 Saldos de Balance	15.94	0.00	12.52	14.33	1.82	14.5%
Total	44.64	22.36	35.03	44.01	8.99	25.7%

Fuente : SIAF_MPP

Presupuesto Institucional 2010 - Ejecución de Ingresos - Toda Fuente

(Millones de Nuevos Soles)



2. Donaciones y Transferencias

En el rubro de ingreso **Donaciones y Transferencias**, se registró una asignación financiera recibida del FORSUR y ejecutada a través del Ministerio de Economía y Finanzas, para financiar la elaboración del expediente técnico del proyecto “Construcción y Equipamiento del Coliseo Deportivo la Esperanza de Pisco, departamento de Ica”, por la suma de S/. 149 797.

3. Saldo de Balance

En lo que corresponde a ingresos por Saldos de Balance se incorporó al Presupuesto Institucional el Saldo de Balance del año 2009, que ascendió a la suma de S/. 14 334 445, de este total la suma de S/. 222 586, corresponde a los saldos por la fuente Donaciones y Transferencias y S/. 14 111 859, a la fuente Recursos Directamente Recaudados. Asimismo, a partir del año 2009 se registran como ingresos de Saldo de Balance los ingresos por devoluciones y/o anulaciones de gastos de ejercicios anteriores, los mismos que alcanzaron en el 2010 la suma de S/. 71 965, por toda fuente de financiamiento.

4. Ejecución Presupuestal de Egresos

El Presupuesto Institucional de Apertura (PIA) por toda fuente de financiamiento fue de S/. 203 168 844, en tanto que el Presupuesto Institucional Modificado (PIM) fue de S/. 217 325 968, de los cuales S/. 182 300 622 correspondieron a la Fuente de Financiamiento Recursos Ordinarios (RO), S/. 34 654 483 a la Fuente Recursos Directamente Recaudados (RDR), S/. 221 066 a Donaciones y Transferencias y S/. 149 797 a la fuente Recursos Determinados.

Por Categoría de Gasto, para el año 2010 el PIM ascendió a S/. 90 660 332 para Gasto Corriente y S/. 126 665 636 para Gasto de Capital. Sin embargo según Decreto de Urgencia N° 037-2010 se impusieron límites de gasto, por lo que en la práctica solamente se contó con un presupuesto de S/. 195 621 142, de los cuales S/. 83 251 962 correspondió a Gasto Corriente y S/. 112 369 179 a Gasto de Capital.

La ejecución del gasto en el año por toda fuente de financiamiento fue de S/. 177 492 396, de los cuales S/. 154 755 130 fue por la fuente Recursos Ordinarios (RO), S/. 22 556 107 por la fuente Recursos Directamente Recaudados (RDR), y S/. 102 859 por la fuente de Donaciones y Transferencias y S/. 78 300 por la fuente de Recursos Determinados. Se ejecutó en un 81.7% con relación al PIM y en un 90.7% respecto al Límite de Gasto.

Los Gastos Corrientes ascendieron a S/. 80 326 257, de los cuales S/. 62 655 558 fueron por la fuente Recursos Ordinarios, S/. 17 670 328 por la fuente Recursos Directamente Recaudados, y S/. 372 por Donaciones y Transferencias. Se ejecutó en un 88.6% con relación al PIM y en un 96.5% respecto al Límite de Gasto.

A nivel de Genérica del Gasto, la ejecución del Gasto Corriente por toda fuente de financiamiento ascendió a la suma de S/. 11 699 248 en Personal y Obligaciones Sociales, S/. 1 516 431 en Pensiones y Prestaciones Sociales, S/. 45 652 271 en Bienes y Servicios, S/. 58 609 en Donaciones y Transferencias a Gobiernos, Organismos Internacionales y Unidades de Gobierno y S/. 21 399 698 en Otros Gastos.

Dentro de la Genérica de Bienes y Servicios, se incluyen los gastos relacionados con las actividades de recreación y promoción deportiva, gastos administrativos y operativos de los 25 Consejos Regionales del Deporte del IPD, los gastos de Capacitación en materia deportiva, los gastos de mantenimiento de infraestructura deportiva, entre otros.

De igual manera, la Genérica Otros Gastos, comprende principalmente las Subvenciones a Federaciones Deportivas y a los deportistas Calificados de Alto Nivel.

En cuanto a los Gastos de Capital, estos ascendieron a la suma de S/. 97 166 138 por toda fuente de financiamiento, el mismo que comprendió S/. 1 590 150 para la adquisición de Kits deportivos para diferentes disciplinas deportivas distribuidos a nivel

nacional, Ring de box, entre otros; así como para la adquisición de equipos o bienes duraderos para las diferentes dependencias del IPD; y S/. 95 575 988, para Inversiones ó Gastos en Proyectos de Inversión. El gasto ejecutado fue 76.7% del total del PIM y con respecto al Límite de Gasto 86.5%.

Por fuente de financiamiento la ejecución presupuestal llegó al 84.9% por Recursos Ordinarios, 65.1% por Recursos Directamente Recaudados, 46.5% por Donaciones y Transferencias y 52.3% por Recursos Determinados, con respecto al PIM, y con respecto al Límite de Gasto llegó a 95.3% por Recursos Ordinarios y 68.7% por Recursos Directamente Recaudados.

EJECUCIÓN PRESUPUESTAL DE GASTOS DEL AÑO 2010 POR FUENTE DE FINANCIAMIENTO Y CATEGORÍA DEL GASTO

(En Millones de Nuevos Soles)

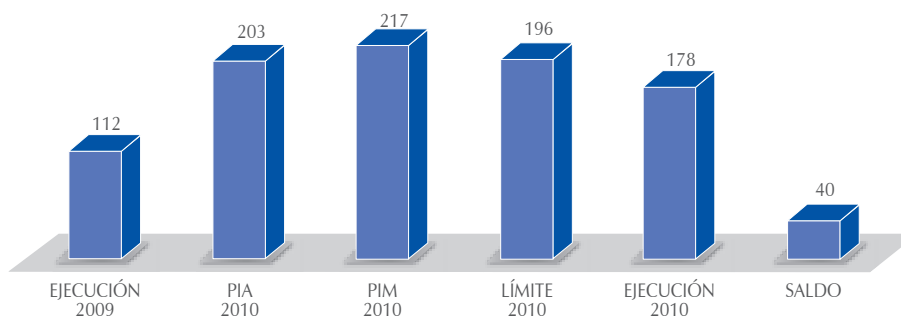
FUENTE DE FINANCIAMIENTO/ CATEGORÍA DEL GASTO	AÑO 2009	AÑO 2010					
	EJECUCIÓN	PIA	PIM	LÍMITE	EJECUCIÓN	SALDO	% Ejec
Rec. Ordinarios	81.66	180.81	182.30	162.43	154.76	27.54	84.9%
Gasto Corriente	53.60	67.51	68.24	62.67	62.66	5.58	100.0%
Gasto de Capital	28.06	113.30	114.06	99.76	92.10	21.96	92.3%
Rec. Direct. Recaudados	28.89	22.36	34.65	32.82	22.56	12.09	65.1%
Gasto Corriente	20.83	17.56	22.41	20.58	17.67	4.74	85.9%
Gasto de Capital	8.06	4.80	12.24	12.24	4.89	7.35	40.0%
Donac. y Transferencias	1.48	0.00	0.22	0.23	0.10	0.12	46.2%
Gasto Corriente	0.00	0.00	0.01	0.01	0.00	0.01	0.0%
Gasto de Capital	1.48	0.00	0.22	0.22	0.10	0.11	46.4%
Recursos Determinados	0.00	0.00	0.15	0.15	0.08	0.07	53.3%
Gasto de Capital	0.00	0.00	0.15	0.15	0.08	0.07	53.3%
	102.00	203.00	217.00	196.00	178.00	40.00	81.7%

CATEGORÍA DEL GASTO	EJECUCIÓN 2009	PIA 2010	PIM 2010	LÍMITE 2010	EJECUCIÓN 2010	SALDO 2010	% Ejec
TODA FUENTE	112	203	217	196	178	40	90.7%
Gasto Corriente	74	85	91	83	80	10	96.5%
Gasto de Capital	38	118	127	112	97	29	86.5%

Fuente : SIAF_MPP

Presupuesto Institucional 2010 - Ejecución de Gastos Toda Fuente

(Millones de Nuevos Soles)



ESTADO DE CAMBIOS EN EL PATRIMONIO NETO
 Por los años terminados el 31 de diciembre de 2010 y 2009
 (EN NUEVOS SOLES)

EF-3

SECTOR: 10 EDUCACION
 ENTIDAD: 342 INSTITUTO PERUANO DEL DEPORTE - IPD

CONCEPTOS	HACIENDA NACIONAL	HACIENDA NAC. ADICIONAL	RESERVAS	RESULTADOS ACUMULADOS	TOTAL
SALDOS AL 31 DE DICIEMBRE DE 2008	323,324,700.49	59,385,881.82	0.00	(20,199,626.84)	362,510,955.47
Ajuste de Ejercicios Anteriores	0.00	0.00	0.00	(4,542,598.04)	(4,542,598.04)
Traspasos y Remesas del Tesoro Público	0.00	(162,815.38)	0.00	0.00	(162,815.38)
Traspasos y Remesas de Otras Entidades	0.00	0.00	0.00	0.00	0.00
Traspasos de Documentos	0.00	0.00	0.00	0.00	0.00
Otras Operaciones Patrimoniales (Nota)	0.00	0.00	0.00	0.00	0.00
Superávit (Déficit) del Ejercicio	0.00	0.00	0.00	437,766,640.70	437,766,640.70
Traslados entre Cuentas Patrimoniales	59,385,081.82	(59,385,081.82)	0.00	0.00	0.00
Traslados de saldos por Fuente y/o Liquidación	0.00	0.00	0.00	0.00	0.00
SALDOS AL 31 DE DICIEMBRE DE 2009	382,799,792.27	(162,815.38)	0.00	413,047,321.82	732,934,298.71
Ajuste de Ejercicios Anteriores	0.00	0.00	0.00	0.00	0.00
Traspasos y Remesas del Tesoro Público	0.00	(259,293.41)	0.00	0.00	(259,293.41)
Traspasos y Remesas de Otras Entidades	0.00	0.00	0.00	0.00	0.00
Traspasos de Documentos	0.00	0.00	0.00	0.00	0.00
Otras Operaciones Patrimoniales (Nota)	0.00	0.00	0.00	0.00	0.00
Superávit (Déficit) del Ejercicio	0.00	0.00	0.00	198,724,275.57	198,724,275.57
Traslados entre Cuentas Patrimoniales	(162,815.38)	162,815.38	0.00	0.00	0.00
Traslados de saldos por Fuente y/o Liquidación	0.00	0.00	0.00	0.00	0.00
SALDOS AL 31 DE DICIEMBRE DE 2010	382,548,968.89	(259,293.41)	0.00	611,771,297.39	683,049,972.87


 CONTADOR GENERAL
 MAT. N°

CPC EUGENIA SILVA AVENDAÑO
 La Nota debe ser aplicada MAT. 21.542
 JEFE UNIDAD DE FINANZAS
 OGA - IPD


 DIRECTOR GENERAL
 DE ADMINISTRACIÓN

CPC FRANCISCO ESPINOZA SANCHEZ
 Jefe de la Oficina General de Administración
 INSTITUTO PERUANO DEL DEPORTE


 TITULAR DE LA ENTIDAD

ING. ARTURO WOODMAN POLLITT
 PRESIDENTE
 INSTITUTO PERUANO DEL DEPORTE

ESTADO DE FLUJOS DE EFECTIVO
 Por los años terminados el 31 de diciembre de 2010 y 2009
 (EN NUEVOS DÓLARES)

EF-4

SECTOR: 09 - EDUCACION
 ENTIDAD: 042 INSTITUTO PEDIJANO DEL DEPORTE - IPD

CONCEPTOS	2010	2009
A.- ACTIVIDADES DE OPERACIÓN		
- Cobranza de Impuestos, Contribuciones y Demoras Administrativas (Neto)	18.060.871,53	16.061.721,83
- Cobranza de Rentas por Regulación	0,00	0,00
- Cobranza por Venta de Bienes y Servicios y Rendimiento de Inversión	8.143.889,21	8.127.388,40
- Operaciones y Transferencias Corrientes Recibidas (Neto)	0,00	0,00
- Transferencias y Remesas Corrientes Recibidas del Tesoro Público	41.384.801,85	31.382.857,12
- Otros (Neto)	6.088.563,60	6.446.201,98
MENOS		
- Pago a Proveedores de Bienes y Servicios (Neto)	(44.810.349,90)	(43.298.082,67)
- Pago de Remuneraciones y Obligaciones Similares	(10.640.884,54)	(8.150.432,27)
- Pago de Otras Obligaciones y Compromisos	(3.742.396,95)	(382.349,65)
- Pago de Pensiones y Otras Beneficios	(831.756,98)	(1.034.486,78)
- Pago de Prestaciones y Asistencia Social	(625.479,78)	(138.314,20)
- Operaciones y Transferencias Corrientes Pagadas (Neto)	(38.608.285)	(47.087.965)
- Transferencias y Remesas Corrientes Pagadas del Tesoro Público	0,00	0,00
- Otros (Neto)	(27.886.140,54)	(25.930.857,25)
AUMENTO (DISMINUCIÓN) DEL EFECTIVO Y EQUIVALENTE DE EFECTIVO PROVENIENTE DE ACTIVIDAD DE OPERACIÓN	16.324.179,29	8.294.852,44
B.- ACTIVIDADES DE INVERSIÓN		
- Cobranza por Venta de Vehículos, Maquinaria y Otros	0,00	0,00
- Cobranza por Venta de Edificios y Activos No Productivos (Neto)	0,00	0,00
- Cobranza por Venta de Otros Cuotas del Bono (Neto)	0,00	0,00
- Otros (Neto)	0,00	18.447,54
MENOS		
- Pago por Compra de Vehículos, Maquinaria y Otros	(2.257.421,14)	(1.323.504,12)
- Pago por Compra de Edificios, Maquinaria y Activos No Productivos (Neto)	0,00	0,00
- Pago por Contribuciones en Curso (Neto)	(37.347.527,26)	(8.383.544,17)
- Pago por Compra de Otros Cuotas del Bono (Neto)	(1.086.070,31)	(1.889.034,28)
- Otros (Neto)	0,00	(38.217.156,25)
AUMENTO (DISMINUCIÓN) DEL EFECTIVO Y EQUIVALENTE DE EFECTIVO PROVENIENTE DE ACTIVIDAD DE INVERSIÓN	(41.690.439,71)	(31.514.935,25)
C.- ACTIVIDADES DE FINANCIAMIENTO		
- Operaciones y Transferencias de Capital Recibidas (Neto)	0,00	102.089,50
- Transferencias y Remesas de Capital Recibidas del Tesoro Público	27.372.369,76	29.672.389,63
- Cobranza por Colocaciones de Valores y Otros Instrumentos (Neto)	0,00	0,00
- Emisura de Deuda por el Estado (Neto)	0,00	0,00
- Otros (Neto)	94.572,80	8.362,80
MENOS		
- Operaciones y Transferencias de Capital Pagadas (Neto)	0,00	0,00
- Emisiones y Remesas de Capital Pagadas al Tesoro Público	(298.233,47)	(182.914,88)
- Amortización de Deuda, Emisiones y Otros Gastos de la Deuda (Neto)	0,00	0,00
- Otros (Neto)	(2.982,00)	0,00
- Transferencias de Capital al Tesoro por el Estado	0,00	0,00
AUMENTO (DISMINUCIÓN) DEL EFECTIVO Y EQUIVALENTE DE EFECTIVO PROVENIENTE DE ACTIVIDAD DE FINANCIAMIENTO	27.066.739,09	28.591.557,23
D.- AUMENTO (DISMINUCIÓN) DEL EFECTIVO Y EQUIVALENTE DE EFECTIVO	8.699.879,67	451.543,92
E.- SALDO EFECTIVO Y EQUIVALENTE DE EFECTIVO AL INICIO DEL EJERCICIO	16.213.824,79	15.782.482,26
F.- SALDO EFECTIVO Y EQUIVALENTE DE EFECTIVO AL FINALIZAR EL EJERCICIO	24.913.704,46	16.234.026,18


CONTADOR GENERAL
 MAT. N°
CPC EUGENIA SAVA AVENDAÑO
 Las Acas de Contabilidad Pública
JEFE UNIDAD DE FINANZAS
 OGA - IPD


DIRECTOR GENERAL
DE ADMINISTRACIÓN
CPC FRANCISCO ESPINOZA SARMIENTO
 Jefe de la Oficina General de Administración
INSTITUTO PEDIJANO DEL DEPORTE


TITULAR DE LA ENTIDAD
(DR) ARTURO WINKELMAN PULIDO
PRESIDENTE
INSTITUTO PEDIJANO DEL DEPORTE

BALANCE GENERAL
 Al 31 de diciembre de 2010 y 2009
 (EN NUEVOS SOLES)

EF-1

SECTOR: 10 EDUCACIÓN
 ENTIDAD: 342 INSTITUTO PERUANO DEL DEPORTE - IPD

ACTIVO		2010	2009	PASIVO Y PATRIMONIO		2010	2009
ACTIVO CORRIENTE				PASIVO CORRIENTE			
Activo	Miles			Nota			
Electivo y Equivalente de Electivo	3	21,240,103.39	16,213,625.70	Obligaciones Tercero Público	15	942,264.89	549,913.15
Inversiones Disponibles	4	0.00	0.00	Seguros Bancarios	16	0.00	0.00
Cuentas por Cobrar (Neto)	8	989,269.71	960,652.77	Cuentas por Pagar	17	3,357,992.58	4,904,452.73
Otras Cuentas por Cobrar (Pasivo)	5	79,188.60	318,307.00	Operaciones de Crédito	18	0.00	0.00
Existencias (Neto)	7	315,868.75	975,369.06	Parte Cls. Deudas a Largo Plazo	19	218,553.87	513,886.50
Gastos Pagados por Anticipo	6	30,854,180.83	50,085,913.11	Otras Cuentas del Pasivo	20	1,138,908.78	1,283,860.82
TOTAL ACTIVO CORRIENTE		43,488,411.24	68,642,506.64	TOTAL PASIVO CORRIENTE		5,558,320.88	7,252,113.23
ACTIVO NO CORRIENTE				PASIVO NO CORRIENTE			
Cuentas por Cobrar a Largo Plazo	9	0.00	0.00	Deudas a Largo Plazo	21	953,175.49	469,652.47
Otras Cls. por Cobrar a Largo Plazo	10	0.00	0.00	Beneficios Sociales y Oblig. Prev.	22	6,742,252.37	1,315,941.59
Inversiones (Neto)	11	0.00	0.00	Ingresos Diferidos	23	0.00	0.00
Edificios, Estructuras y Act. no Prod. (Neto)	12	300,080,916.04	726,348,426.85	Otras Cuentas del Pasivo	24	0.00	0.00
Vehículos, Maquinarias y Otros (Neto)	13	8,498,891.57	5,378,293.43	Provisiones	25	1,542,176.99	1,504,954.65
Otras Cuentas del Activo (Neto)	14	10,612,076.73	2,957,423.73	TOTAL PASIVO NO CORRIENTE		10,937,607.85	3,280,548.71
TOTAL ACTIVO NO CORRIENTE		967,291,888.34	743,684,144.01	TOTAL PASIVO		16,495,928.71	10,532,661.94
TOTAL ACTIVO		1,015,755,299.58	812,326,650.65	PATRIMONIO			
Cuentas de Orden	30	81,555,596.96	53,699,430.64	Hacienda Nacional	26	382,546,806.80	382,709,782.27
				Hacienda Nacional Adicional	27	0	0
				Reservas	28	0.00	0.00
				Resultados Acumulados	29	611,771,297.39	613,047,021.82
				TOTAL PATRIMONIO		994,318,104.19	795,756,804.09
				TOTAL PASIVO Y PATRIMONIO		1,015,755,299.58	812,326,650.65
				Cuentas de Orden	30	81,555,596.96	53,699,430.64

CONTADOR GENERAL
 CRA EUGENIA SILVA AVENDAÑO
 MAT. 21882

Unidad Ejecutora: INSTITUCIÓN DE FINANZAS
 OCA - IPD

DIRECTOR GENERAL DE ADMINISTRACIÓN

CPC. FRANCISCO ESPINOZA SANCHEZ
 Jefe de la Oficina General de Administración
 INSTITUTO PERUANO DEL DEPORTE

TITULAR DE LA ENTIDAD

DND. ANTONIO WOODMAN
 Presidente
 INSTITUTO PERUANO DEL DEPORTE

ESTADO DE GESTIÓN
 Por los años terminados el 31 de diciembre de 2010 y 2009
 (EN NUEVOS SOLES)

EF-2

SECTOR 10 EDUCACION
 ENTIDAD 342 INSTITUTO PERUANO DEL DEPORTE - IPD

		2010	2009
INGRESOS	Nota		
Ingresos Tributarios Netos	31	18,030,871.58	18,201,121.83
Ingresos No Tributarios	32	8,412,833.33	9,850,338.63
Traspasos y Remesas Recibidas	33	163,372,710.36	80,220,804.36
Donaciones y Transferencias Recibidas	34	0.00	118,640,676.08
TOTAL INGRESOS		181,481,415.24	225,179,004.13
COSTOS Y GASTOS			
Costo de Ventas	35	0.00	0.00
Gastos en Bienes y Servicios	36	(43,295,884.54)	(43,064,318.16)
Gastos de Personal	37	(11,120,324.11)	(7,668,813.03)
Gastos por Fom. Prest. y Asistencia Social	38	(574,242.07)	(324,785.72)
Donaciones y Transferencias Otorgadas	39	(58,800.00)	(57,007.03)
Traspasos y Remesas Otorgadas	40	0.00	0.00
Estimaciones y Provisiones del Ejercicio	41	(10,297,770.38)	(6,532,568.21)
TOTAL COSTOS Y GASTOS		(70,148,830.71)	(59,548,148.12)
RESULTADO DE OPERACION		111,334,584.53	165,130,856.00
OTROS INGRESOS Y GASTOS			
Ingresos Financieros	42	56,007.60	115,002.70
Gastos Financieros	43	(125,904.24)	0.00
Otros Ingresos	44	106,947,860.11	293,481,074.47
Otros Gastos	45	(21,487,872.43)	(21,130,291.47)
TOTAL OTROS INGRESOS Y GASTOS		87,389,691.04	272,487,786.70
RESULTADO DEL EJERCICIO SUPERAVIT (DEFICIT)		198,724,275.57	437,788,645.70


CONTADOR GENERAL
 MAT. N°

CPA EUGENIA BRAVA AVENDAÑO
 MAT. 21882
 JEFE UNIDAD DE FINANZAS
 OGA - IPD


DIRECTOR GENERAL DE ADMINISTRACIÓN

CPA FRANCISCO ESPINOSA-GONZÁLEZ
 MAT. 21875
 JEFE UNIDAD DE ADMINISTRACIÓN
 INSTITUTO PERUANO DEL DEPORTE


TITULAR DE LA ENTIDAD
ING. ARTURO WOODMAN POLLITT
PRESIDENTE

INSTITUTO PERUANO DEL DEPORTE



V. ESTRUCTURA ORGÁNICA



ESTRUCTURA ORGÁNICA DEL IPD

Versión actualizada del ROF, aprobado por D.S. Nº 017-AÑO 2004-PCM.







MEMORIA ANUAL 2010

Elaborado por:

Eco. Omar Caldas Changa
Jefe de la Oficina de Presupuesto y Planificación

Ing. Hugo Soto Sullca
Jefe de la Unidad de Planeamiento

CPC. Pedro Pino Guzmán
Lic. Marcela Rojas Guerra
Sra. Elizabeth Enciso Poma

Impresión:
Editora Perú

Fotos:
Oficina de Información y Comunicación
- IPD -

