



**INSTITUTO
PERUANO
DEL DEPORTE**

Oficina de Presupuesto y Planificación

INFORME DE SEGUIMIENTO

- I SEMESTRE -

PLAN OPERATIVO INSTITUCIONAL 2011



*Unidad de Planeamiento
Agosto 2011*



Índice

	Página
I.- Resumen Ejecutivo	3
II.- Análisis cualitativo y cuantitativo de las metas físicas y financieras alcanzados en el 2011	
Objetivo Estratégico 1	9
1. Ámbito Comunal	9
2. Talentos Deportivos	12
3. Ámbito Laboral	12
4. Ámbito Adulto Mayor	13
5. Ámbito Penales	13
6. Ámbito Discapacitados	13
7. Material y Equipamiento Deportivo	13
8. Ámbito Escolar	14
Objetivo Estratégico 2	14
Objetivo Estratégico 3	25
Objetivo Estratégico 4	27
III.- Conclusiones, Limitaciones y Recomendaciones	
3.1 Conclusiones	31
3.2 Limitaciones	39
3.3. Recomendaciones	39
IV.- Formatos y Anexos	
4.1 Formatos de Evaluación	



INFORME DE EVALUACION DEL PLAN OPERATIVO INSTITUCIONAL

I SEMESTRE - 2011

Resumen Ejecutivo

El Plan Operativo Institucional (POI) 2011 fue aprobado mediante Resolución N° 607-2010 -P/IPD, de fecha 27 de Diciembre del 2010, el mismo que se formuló teniendo como base el Plan Estratégico Institucional 2008-2011

De la revisión de los informes presentados por los Órganos Institucionales responsables, durante el I semestre del año los objetivos tuvieron una ejecución parcial, otorgándose prioridad a las actividades rutinarias, dejando de ejecutar aquellas actividades específicas orientadas principalmente al cumplimiento del rol de ente rector del IPD.

A nivel de cada Objetivo Estratégico la ejecución fue la siguiente:

OBJETIVO ESTRATEGICO 1. Promover la masificación del deporte y la recreación a nivel nacional

Las actividades de este objetivo, de responsabilidad de la **Dirección Nacional de Promoción y Recreación Deportiva**, tuvieron avances parciales, incidiendo parcialmente en ello las restricciones al gasto dispuestas por la aplicación del D.U 012-2011, asimismo al sobredimensionamiento de algunas sus metas físicas, así como al cambio de metas.

A nivel de cada objetivo específico la ejecución fue la siguiente

Objetivo Específico 1.1: Promover la práctica regular de la actividad física y deportiva a nivel nacional a fin de combatir el sedentarismo que afecta a gran parte de la población, lográndose que el deporte y la recreación sean asumidos como un estilo de vida de calidad.

Los avances en este objetivo, de responsabilidad de la Dirección Nacional de Recreación y Promoción Deportiva, tuvieron avances de ejecución parcial como se menciona a continuación

- **Programa Nacional de Recreación y Deporte Verano 2011**, de una meta de 136,125 participantes ha alcanzado 46,876, ejecutándose un 34% de la meta
- **Programa Permanente de Emergencia Chincha, Pisco e Ica**, de una meta de 2,250 participantes ha alcanzado 744 participantes, ejecutándose un 33%, de la meta
- **XII Juegos de la Juventud Trasandina - Chile 2010**, de una meta de 3 400 participantes, se logró congregarse a 6,328 participantes desde la etapa preparatoria, lo que representa un nivel de ejecución de 186%, los participantes en los juegos fueron 758.
- **I Juegos Deportivos Nacionales – Copa Presidente de la República 2010 – Etapa Final**, se concluyeron las etapas finales de las disciplinas deportivas de basquetbol, boxeo y atletismo, correspondiente a la versión 2010, con 850 participantes - Este evento no estuvo programado inicialmente.
- **Programa Talentos Deportivos**, los resultados de éste programa se harán en documento aparte.
- **Dentro de las actividades de promoción para la recreación (Adulto Mayor, Laboral y Penales)**, de una meta acumulada al II semestre de 11,261, se obtuvo 5,301, lo que representa un nivel de ejecución de 47%.
- **Material y Equipamiento Deportivo**, se adquirió y distribuyó 200 kits deportivo de los 1,000 que estaban programados, lo que representa un avance de 20%.

No se evidenció la ejecución de las siguientes actividades:

- V Campeonato Intermunicipalidades "Forjando Campeones 2011" – Categoría 92
- Juegos Nacionales Deportivos Folklóricos Intercomunidades Campesinas y Nativas 2011



- Elaboración del plan deportivo, recreativo masivo en los diferentes ámbitos de atención
- Suscripción de convenios con Gobiernos Locales y Regionales para promover la masificación del deporte y la recreación a nivel nacional

Objetivo Específico 1.2: Apoyar el desarrollo del deporte escolar.

- **Plan Nacional del Deporte Escolar**, se cuenta con un proyecto del plan, el cual se encuentra en revisión
- **Programa Crecer con Deporte**, éste programa se evaluará en forma individual.

No se evidenció la ejecución de las siguientes actividades:

- **Apoyar la realización de los Juegos Deportivos Escolares – categoría C**

OBJETIVO ESTRATEGICO 2. Promover y apoyar el deporte competitivo.

En lo que se refiere a las actividades de responsabilidad de la **Dirección Nacional de Deporte Afiliado**, éstas nuevamente estuvieron centradas en acciones rutinarias relacionadas con las subvenciones a las Federaciones y a los deportistas, observándose en ello que más del 50% de las acciones programadas no se ejecutaron, así como existieron acciones no programadas que fueron priorizadas, no evidenciándose avances en actividades previstas, diferentes a las subvenciones, tanto en el Plan Estratégico Institucional y como en el Plan Operativo,

En lo que se refiere a actividades, de responsabilidad de la **Dirección Nacional de Servicios Biomédicos**, estas se centraron también en acciones rutinarias como las atenciones médicas a los deportistas, que superaron la meta planteada para el I semestre; y en lo que se refiere a actividades de capacitación de responsabilidad de la **Dirección de Capacitación y Técnica Deportiva**, la ejecución de sus actividades tuvieron avances parciales, centradas también en actividades rutinarias, específicamente en el programa nacional de capacitación y el RENADE.

La ejecución de objetivos específicos, actividades y metas a nivel de cada una de las Direcciones Nacionales responsables es la siguiente:

DIRECCION NACIONAL DE DEPORTE DE AFILIADOS, responsable de la ejecución de los Objetivos Específicos del 2.1 al 2.3

Objetivo Específico 2.1: Apoyar la preparación y organización nacional para participar en los Juegos Panamericanos 2015, Juegos Olímpicos 2012, Juegos Bolivarianos 2013 y los Juegos ODESUR 2014

La ejecución de las actividades y metas al I semestre en este objetivo fue la siguiente:

- 2.1.1 Apoyar los planes de trabajo para la participación de los Juegos Olímpicos 2012, Juegos bolivarianos 2013 y Juegos ODESUR 2014, no evidencia avance en su cumplimiento.
- 2.1.2 Descentralizar las funciones de la DINADAF en la Regiones, no evidencia avance en su cumplimiento.
- 2.1.3 Lograr mayor presencia de los deportistas de las regiones en las selecciones nacionales, no evidencia avance en su cumplimiento.
- 2.1.4 Subvenciones a Federaciones Deportivas, tuvieron avances parciales especialmente en rubros de importancia como subvención para participar en eventos nacionales e internacionales alcanzaron avances de 48 y 50% de acuerdo a lo programado al I semestre.



2.1.5 Subvenciones a Deportistas Calificados, se otorgó subvenciones directas a 404 deportistas por un total de S/. 1, 602,729, lo que representa una ejecución física de 92% y 107% con relación a lo programado.

También se otorgaron subvenciones para el Programa Padrinazgo, mediante el cual se benefició a 28 deportistas con un gasto de S/. 335,958 con una ejecución porcentual de 85 y 86% respectivamente

Asimismo, dentro del Programa de Maratonistas se apoyó a 11 deportistas con un gasto de S/. 100,032 que significaron un 92 y 93% de la meta prevista respectivamente.

Objetivo Especifico 2.2: Desarrollar metodologías específicas relacionadas con el Sistema Federado Nacional y en coordinación con este.

2.2.1 Formular manuales técnicos metodológicos por cada grupo afín de disciplina deportiva, esta actividad no evidencia información de avance.

2.2.2 Asegurar la implementación de las Unidades Técnicas en todas las FDN, ésta actividad ya ha sido implementada en periodos anteriores.

Objetivo Especifico 2.3: Como ente rector del Sistema Deportivo Nacional, evaluar en nivel de desarrollo de las Organizaciones Deportivas.

2.3.1. Formalización de las Federaciones Deportivas Nacionales (No se alcanzó información)

2.3.2 Evaluación de la situación organizativa de la Federaciones Deportivas a nivel Nacional, esta actividad no evidencia avance en su cumplimiento.

2.3.3 Evaluar el grado de desarrollo de la especialidad deportiva, esta actividad no evidencia avance en su cumplimiento.

2.3.4 Incorporación a las Universidades, Institutos Superiores, Escuelas de la Fuerzas Armadas y de la Policía Nacional al deporte competitivo. esta actividad no evidencia avance en su cumplimiento

DIRECCION NACIONAL DE CAPACITACION Y TECNICA DEPORTIVA, responsable del Objetivo Especificos 2.4

Objetivo Especifico 2.4: Apoyo técnico y capacitación para mejorar el nivel técnico de entrenadores, deportistas, árbitros y dirigentes deportivos.

Dentro de este objetivo el nivel de ejecución fue el siguiente:

- El Plan Nacional de Capacitación, se realizó 128 cursos con la participación de 4,093 agentes deportivos lo que representa un avance de 70%.
- El Programa de Desarrollo Deportivo Regional, se apoyo el funcionamiento de 114 lugares de formación regional con la participación de 3,171 deportistas, lo que representa un avance de 116%
- Centro Educativo Deportivo Experimental (CEDE), se logro beneficiar a 240 alumnos en actividades deportivas, lo que representa un avance de 96%
- Registro Nacional del Deporte, sus actividades en conjunto representa un avance de 49%
- Con respecto a los Centros de Entrenamiento de Alto Rendimiento, haremos un informe de evaluación por separado pues es considerado como PRODUCTO,



DIRECCION NACIONAL DE SERVICIOS BIOMEDICOS, responsable del Objetivo Específico 2.5

Objetivo Específico 2.5: Coadyuvar con el estado óptimo de salud de los deportistas a nivel nacional, mediante la evaluación física-médica en el Centro Médico del IPD.

Las metas previstas en la actividad de realizar y garantizar la evaluación física y médica de los deportistas han superaron lo programado.

No se realizaron las actividades de descentralizar y supervisar la atención médica en los CEARS de Arequipa, Cusco, Huancayo, Chiclayo e Ica realizar investigaciones en medicina deportiva.

Adicionalmente a lo previsto, la DINASEB realizó cursos y adquisiciones de equipos y material médico con la finalidad de otorgar un servicio de calidad a los deportistas.

OBJETIVO ESTRATEGICO 3. Promover y fomentar la inversión pública y privada para construir y modernizar la infraestructura deportiva.

Este objetivo, de responsabilidad de la Oficina de Infraestructura, no tuvo los avances previstos porque existe demora en la ejecución normal de las obras y expedientes técnicos debido a que la Oficina de Infraestructura y La Oficina de Administración no comprometieron oportunamente en el SIAF los recursos presupuestales, así como también no existe una correcta elección del contratista entendiéndose que todos los procesos de selección lo realiza la Oficina de Infraestructura.

Objetivo Especifico 3.1: Formular el plan nacional de inversión pública en infraestructura deportiva, así como un banco de proyectos de inversión.

Dentro de este objetivo el nivel de ejecución fue lo siguiente:

- 3.1.1. Elaborar, aprobar y ejecutar un plan para promover y fomentar las inversiones en infraestructura deportiva, esta actividad no reporta avance
- 3.1.2. Elaborar el catastro de las infraestructuras deportivas a nivel nacional esta actividad no reporta avance.

Objetivo Especifico 3.2: Construcción de complejos deportivos y polideportivos (proyectos de inversión)

La ejecución de las actividades y metas al I semestre en éste objetivo fue la siguiente:

- **Construcción de Infraestructura Deportiva (Proyectos de Inversión)**

De las 9 infraestructuras previstas para concluirse el I semestre, se tiene avance físico en las siguientes obras:

- ✓ Ampliación y remodelación de la Piscina Olímpica de Trujillo, 60% de avance
- ✓ Ampliación y mejoramiento del complejo deportivo Canto Grande del IPD, SJL – Lima, 63% de avance
- ✓ Rehabilitación, remodelación y equipamiento de la Infraestructura del Estadio Nacional, 80% de avance
- ✓ Centro de Alto Rendimiento de Vóley – VIDENA – San Luis – Lima, 50% de avance

Asimismo se han concluido obras y/ o elaborado expedientes técnicos pendientes del 2010, los cuales no han estado incluidos en la programación del año 2011.

- ✓ Construcción del coliseo Sullana – Liquidación de obras



- ✓ Instalación de pista olímpica y construcción de piscina semiolímpica en el estadio Miguel Grau de Piura – II Etapa – Obras complementarias
- ✓ Implementación de la pista atlética del estadio José Gálvez Chipoco de Barranco – Lima – Obras complementarias
- ✓ Mejoramiento de la pista atlética en el estadio Enrique Torres Belón – Puno – Obras complementarias

El total de inversión realizada fue de S/. 66, 079,838

- **Adopta un Complejo Deportivo “Padrinazgo”**

Dentro de este programa se ha realizado transferencia a los Gobiernos Locales por un monto de S/. 4, 018,552 para financiar la construcción de 50 pequeñas infraestructuras deportivas y 5, 668,139 para la ejecución de 2 proyectos de inversión.

Objetivo Específico 3.3 Establecer un plan de mantenimiento de Infraestructura Deportiva a nivel nacional

3.3.1 Elaborar un Plan de Mantenimiento de la Infraestructura Administrada por el IPD, esta actividad no reporta avance.

3.3.2 Programa Mantenimiento de Infraestructura Deportiva a nivel Nacional, la meta para el I semestre es brindar servicios de mantenimiento a 7 infraestructuras deportivas a un costo de S/. 11, 192,000. Al I Semestre se brindo servicios a 5 y la inversión realizada fue S/. 1, 127,687, el nivel de ejecución física y financiera es de 71 y 10% respectivamente.

El programa de mantenimiento ha sufrido modificaciones presupuestales debido a la priorización en la ejecución de otras obras de construcción, al cabo de I semestre manifiesta que cuenta con un presupuesto de S/. 4, 469,954 que les permitiría brindar servicios de mantenimiento a 25 infraestructuras deportivas a nivel nacional de las cuales 21 se encuentran en las regiones y 4 Lima, asimismo indican que los factores que impidieron un normal desarrollo del programa es la imposición de límites de gastos debido al D.U Nº 012 – 2011, la cual ha obligado suspender los trabajos hasta el 15 de Junio, asimismo la demora en la entrega de los créditos presupuestales debido a la rebaja ocasionado por la Programación de Calendario Anual (PCA).

OBJETIVO ESTRATEGICO 4. Mejorar y modernizar la gestión administrativa del IPD

Los avances en éste objetivo a cargo de los Órganos de Asesoramiento y de Apoyo, fueron parciales se ejecutaron principalmente las acciones rutinarias, nuevamente dejando de lado acciones específicas pero de gran importancia institucional orientadas a mejorar y modernizar la gestión administrativa. Como se menciona a continuación.

Objetivo Específico 4.1: Establecer un sistema de gestión administrativa que simplifique los procesos de gestión a nivel nacional.

4.1.1 **Gestión administrativa,** de las 39 actividades programadas a ejecutar en el I semestre solo se cumplieron 9, lo que representa un avance de 23% de avance. Las actividades que se desarrollaron son más de rutina que las que aporten a mejorar los sistemas de gestión

4.1.2 **Gestión Presupuestaria y de Planificación** de las 31 actividades programadas a ejecutar en el I semestre, se cumplieron 23, lo que representa un avance de 74% de avance. También la mayoría de las actividades estuvieron centradas en acciones rutinarias.

4.1.3 **Gestión Legal,** de las 6 actividades programadas para el I Semestre se ejecuto 6, lo que representa un avance de 100%



- 4.1.4 **Coordinación Regional, Cooperación y Relaciones Nacionales e Internacionales**, de las 7 actividades programadas para el I Semestre se ejecuto 3, lo que representa un avance de 43%
- 4.1.5 **Información y Comunicaciones**, de las 18 actividades programadas para el I Semestre se ejecuto 11, lo que representa un avance de 61%.
- 4.1.6 **Trámite Documentario y Archivo**, de las 21 actividades programadas para el I Semestre se ejecuto las 21 actividades teniendo un avance de 100%



I. ANALISIS DETALLADO DE LA EJECUCION DE METAS FISICAS Y FINANCIERAS COMPARADAS CON LO PROGRAMADO I SEMESTRE 2011 POR OBJETIVO ESTRATEGICO

OBJETIVO ESTRATEGICO 1. Promover la masificación del deporte y la recreación a nivel nacional

Objetivo Especifico 1.1. Promover la practica regular de la actividad física y deportiva a nivel nacional a fin de combatir el sedentarismo que afecta a gran parte de la población, lográndose que el deporte y la recreación sean asumidos como un estilo de vida de calidad.

La ejecución de las actividades y metas programadas en el I semestre en éste objetivo fue la siguiente:

1.1.1 Elaboración del Plan deportivo, recreativo, masivo en los diferentes ámbitos de atención
No registra avance

1.1.2 Suscribir convenios con Gobiernos Locales y Regionales
Se tenía programado para el I semestre la suscripción de 10 convenios con los Gobiernos Locales y Regionales para promover la masificación del deporte y la recreación a nivel nacional, esta actividad no registra avance.

1.1.3 Ejecutar actividades deportivas y recreativas a nivel nacional

- a. **Ámbito Comunal,** se programó al I Semestre la meta de 184,765 participantes y un gasto de S/. 3, 172,917. Al concluir el semestre se obtuvo la participación de 76 ,825 y un gasto de S/. 3, 390,681, lo que representa un 42% y 107% en lo físico y financiero respectivamente.

El bajo avance de las metas físicas se debe nuevamente al sobredimensionamiento de participantes en la programación inicial, principalmente en el programa permanente verano 2011, así por ejemplo en la mayoría de las regiones se programó la participación de 5,000 y solo se logro convocar en promedio a 1,000 participantes.

Otra de las razones que argumentan los responsables, es la no realización del Juegos Deportivos Nacionales folklóricos intercomunidades campesinas y nativas 2011 evento que debería movilizar a nivel nacional 30,000 participantes en el I semestre, esto debido a que el presupuesto asignado a esta actividad fue priorizado para concluir la etapa final de los I Juegos Copa Presidente de la República, tampoco se inicio el campeonato Forjando Campeones en Lima, actividad programada para el I semestre.

Otra razón fue también que suspendieron los eventos programados en el Consejo Regional del Callao.

A nivel de cada una de las tareas de éste ámbito se obtuvo los siguientes avances:

- **Programa Permanente de recreación y deporte - Verano 2011,** se programó al I semestre la meta física de 136,125 participantes y la financiera S/. 1, 214,933. Al concluir el semestre el avance fue 46,876 participantes y S/. 1, 119,778 gastado, lo que representa un 34% y 92% en lo físico y financiero respectivamente.

Como se mencionó anteriormente el bajo nivel alcanzado en la meta física se debe al sobredimensionamiento en la programación de las mismas. Los Consejos Regionales no llevan un control real de la cantidad de participantes por técnico o por disciplina deportiva.



Esta actividad comprendió el desarrollo de diez disciplinas deportivas y recreativas (Atletismo, Ajedrez, Artes Marciales, Básquetbol, Fútbol, Gimnasia Deportiva, Natación, Voleibol y Danzas Folklóricas), que se desarrollan en todas las regiones, a través de los Consejos Regionales del Deporte

A nivel de cada Consejo Regional el grado de ejecución física de esta actividad fue la siguiente:

DEPORTE PARA TODOS				
PROGRAMA NACIONAL DE VERANO 2011				
Nº	CONSEJOS REGIONALES	CANTIDAD DE PARTICIPANTES PROGRAMADO	CANTIDAD DE PARTICIPANTES REPORTADOS	% DE CUMPLIMIENTO
1	ANCASH	5,000	775	16
2	AMAZONAS	5,000	1,014	20
3	APURIMAC	5,000	1,261	25
4	AREQUIPA	5,000	1,695	34
5	AYACUCHO	5,000	732	15
6	CAJAMARCA	5,000	740	15
7	CALLAO	0	0	
8	CUSCO	5,000	1,656	33
9	HUANCAVELICA	5,000	735	15
10	HUANUCO	5,000	535	11
11	ICA	5,000	862	17
12	JUNIN	5,000	1,250	25
13	LA LIBERTAD	5,000	675	14
14	LAMBAYEQUE	5,000	1,329	27
15	LIMA PROVINCIAS	5,000	958	19
16	LORETO	5,000	2800	56
17	MADRE DE DIOS	5,000	1592	32
18	MOQUEGUA	5,000	747	15
19	PASCO	5,000	1,168	23
20	PIURA	5,000	1,060	21
21	SAN MARTIN	5,000	661	13
22	TACNA	5,000	4,002	80
23	TUMBES	5,000	1,274	25
24	UCAYALI	5,000	745	15
25	PUNO	4,125	4,372	106
	LIMA METROPOLITANA	17,000	14,238	84
	TOTAL	136,125	46,876	34

Fuente: Informes de Consejos Regionales 2011 - I Semestre

De acuerdo al cuadro mostrado, la mayoría de los Consejos Regionales tuvieron bajos niveles de cumplimiento con respecto a sus metas físicas, ejemplo: San Martín (13%), La Libertad (14%), Huánuco (11%), Huancavelica (15%), Ucayali (15%) y Cajamarca (15%).

Por otro lado algunos Consejos Regionales tuvieron desempeños aceptables como: Puno (106%), Lima Metropolitana (84%), Tacna (80%) y Loreto (56%), de Ancash (373%).

Visto esta situación, se recomienda trabajar a nivel de la Dirección Nacional de Recreación y Promoción Deportiva, lineamientos y metodologías de trabajo con respecto a la operatividad de esta actividad con la finalidad de mejorar sus logros deportivos.

- **V Campeonato Inter Municipalidades "Forjando Campeones 2011"- Categoría 92 – Lima y el Callao**, se programó al I semestre la meta física de 12,750 participantes y la financiera S/. 109,755. Al concluir el semestre esta actividad no registra avance. La razón que argumentan los responsables para no realizar esta actividad, es debido al D.U. Nº 012-2011 que limita los gastos en el sector público.
- **Programa Permanente de Emergencia Chíncha, Pisco e Nazca**, se programó al I semestre la meta física de 2,250 participantes y la financiera S/. 50.000. Al concluir el semestre el



avance fue 744 participantes y S/. 48,000 gastado, lo que representa un 33% y 96% en lo físico y financiero respectivamente.

En el siguiente cuadro se muestra la cantidad de participantes por disciplina deportiva y por provincia respectivamente

Programa Permanente Deportivo - Pisco, Chincha y Nazca -2011

Provincia	Número de participantes				Total
	Futbol	Voleibol	Basquetbol	Atletismo	
Chincha	117	87	103		307
Pisco	151	121	32		304
Nazca		38	60	35	133
Total	268	246	195	35	744

Fuente: Informe del Consejo Regional de Ica - I Semestre - 2011

Del análisis se detecta nuevamente que existe un sobredimensionamiento de la programación de las meta, más aún conociendo que se trata de un programa permanente donde los inscritos inicialmente deben permanecer durante todo el año salvo casos especiales de nuevos ingresos o retiros justificados.

- **XIII Juegos Deportivos de la Juventud Trasandina Argentina 2011**, se programó al I semestre la meta física de 3,400 participantes y la financiera S/. 800,001. Al concluir el semestre el avance fue 6,328 participantes y S/. 1, 299,993 gastado, lo que representa un 186% y 162% en lo físico y financiero respectivamente.

El mayor gasto se originó debido a la variación de los costos en transporte para el traslado de la delegación a la Argentina y en el incremento de los participantes, se tenía previsto la asistencia de 600 deportistas y se logro la presencia de 758.

Como ya es de conocimiento, los Juegos se realizan anualmente, cuya sede se rota de acuerdo a lo dispuesto en la comisión central. El 2011 se realizó de 08 al 13 de Mayo en Argentina, las competencias por disciplina se distribuyeron en las localidades de Jujuy, Salta, Catamarca, y la Rioja, compitiendo en las disciplinas deportivas de: ciclismo, voleibol, tenis de mesa, judo, atletismo, natación, baloncesto, tae kwon do y gimnasia.

En el cuadro siguiente se muestra la cantidad de participantes por región.

JUDEJUT ARGENTINA 2011		
REGIONES	CANTIDAD DE PARTICIPANTES	
	ETAPA DE PRESELECCION	EN LOS JUEGOS
Arequipa	1253	240
Cuzco	1400	161
Tacna	982	140
Puno	1600	132
Moquegua	1093	85
TOTAL	6328	758

Fuente: Informes de evolución del POI - I semestre - Concejos Regionales

Cabe indicar que el número total de participantes en los Juegos se ha incrementado en 12% con relación al 2010.

Con respecto al logro deportivo, se destaca el 1º lugar obtenido por la representación de Arequipa que nuevamente vuelve a recuperar la hegemonía de estos juegos después de



haberla cedido en el 2010, sin embargo hubo un retroceso en la ubicación general de los departamentos de Cusco (11vo.), Tacna (16vo.), Puno (14vo.) y Moquegua que mantiene el mismo puesto del año 2010 (17avo), lo cual se muestra en el cuadro siguiente:

CLASIFICACION GENERAL -JUDEIUT 2011		
PUESTO	DELEGACIÓN	PUNTOS
1	Arequipa	2150
2	Tarapacá	1655
3	Salta	1555
4	Arica Parinacota	1555
5	Catamarca	1185
6	Jujuy	1380
7	Antofagasta	1355
8	Coquimbo	1330
9	Tarija	1155
10	La Rioja	1300
11	Cusco	1035
12	Oruro	930
13	Atacama	925
14	Puno	830
15	Sucre	770
16	Tacna	675
17	Moquegua	325

- **Juegos Nacionales Deportivos Folklóricos Intercomunidades Campesinas y Nativas 2011** se programó al I semestre la meta física de 30,240 participantes y la financiera S/. 977,778. Al concluir el semestre esta actividad no se ejecuto.

Según lo reportado por los responsables esta actividad no se ejecuto debido a que el presupuesto asignado inicialmente fue priorizado su gasto para concluir la etapa final de los I Juegos Copa Presidente de la República.

Actividad No Programada

- **Etapas Final de los I Juegos Deportivos Nacionales 2010 – Copa Presidente de la República;** se logro la convocatoria de 850 participantes, con un gasto de S/. 902,510.

Esta actividad no programada corresponde a concluir las etapas finales de las disciplinas deportivas de boxeo, basquetbol y atletismo de los I Juegos Deportivos Nacionales – Copa Presidente de la República – versión 2010.

- b. **Talentos Deportivos;** se programó al I semestre la meta física de 1,000 posibles talentos identificados y la financiera S/. 506,014. Al concluir el semestre el avance fue 1,057 talentos identificados y S/. 370,658 gastado, lo que representa un 106% y 67% en lo físico y financiero respectivamente.

Al haber sido considerado como un PRODUCTO, éste programa será materia de análisis de sus resultados en forma individual.

- c. **Ámbito Laboral,** se programó al I semestre la meta física de 1,250 participantes y la financiera S/. 41,330. Al concluir el semestre el avance fue 761 participantes y S/. 15,910 gastado, lo que representa un 61% y 38% en lo físico y financiero respectivamente.

De los 4 eventos programados, solo se realizaron 02, los eventos realizados fueron: verano deportivo para los trabajadores – copa IPD (600 participantes donde se incluye a los familiares de los trabajadores) y los juegos deportivos internos IPD (161 participantes). No se realizaron: el Seminario sobre realidad y perspectivas del deporte laboral y el campeonato multisectorial



laboral clasificatorio de futbol 7. Según lo manifestado por los responsables, se debe a la aplicación D.U. N° 012-2011 que limitó los gastos en el sector público.

- d. **Ámbito Adulto Mayor**, se programó al I semestre la meta física de 15,750 participantes y la financiera S/. 56,210. Al concluir el semestre el avance fue 150 participantes y S/. 2,540 gastado, lo que representa un 1% y 5% en lo físico y financiero respectivamente.

De los 6 eventos programados, solo se realizó una sola actividad, el evento realizado fue: Festival de natación para adultos mayores (150 participantes). No se realizaron: Las charlas deportivo recreativo para el adulto mayor, el evento adulto activo en las regiones, el festival recreativo fulbito mayor, el festival recreativo madres activas y la elaboración, impresión y distribución de guías y folletos sobre la importancia de la actividad física en los adultos mayores. Según lo manifestado por los responsables, se debe a la aplicación D.U. N° 012-2011 que limita los gastos en el sector público.

- e. **Ámbito Penales**, se programó al I semestre la meta física de 5,421 participantes y la financiera S/. 87,548. Al concluir el semestre el avance fue 4,390 participantes y S/. 54,588 gastado, lo que representa un 81% y 62% en lo físico y financiero respectivamente.

De los 3 eventos programados, todos se han ejecutado, alcanzando niveles aceptables de participación entre ellos tenemos: el programa "una luz en el camino" en los centros juveniles de rehabilitación a nivel nacional (132 participantes), el programa "por una esperanza" en los centros penitenciarios de mujeres de Lima (1,570 participantes) y el programa "muévete por tu salud" en los centros penitenciarios de varones de Lima y el Callao (2,688 participantes).

Cabe precisar que a través de apoyo y asesoramiento para la realización de las actividades deportivas se está beneficiando a: 3 centros juveniles de rehabilitación en el ámbito nacional, 03 centros penitenciarios de mujeres ubicados en Lima y 5 centros penitenciarios de varones ubicados en Lima y Callao.

- f. **Ámbito Discapacitados**, se programó al I semestre la meta física de 200 participantes y la financiera S/. 50,000. Al concluir el semestre el avance fue 50 participantes y S/. 19,470 gastado, lo que representa un 25% y 39% en lo físico y financiero respectivamente.

La ejecución de 2 actividades programadas en este ámbito no se realizó debido a la aplicación del D.U N° 012 – 2011 que limitó los gastos en el sector público

- g. **Material y Equipamiento Deportivo**, se programó al I semestre la meta física de adquisición de 500 kits y la financiera S/. 1, 000,000. Al concluir el semestre el avance fue la adquisición de 200 y S/. 38, 000 gastado, lo que representa un 40% y 4% en lo físico y financiero respectivamente.

La aplicación de del D.U N° 012 – 2011 que limitó los gastos en el sector público limito la adquisición de los kits de material deportivo de acuerdo a lo programado. Los 200 kits adquiridos consisten en la compra de pelotas de futbol, pelotas de voleibol, pelota de basquetbol, net para voleibol y una bolsa azul con el logo del IPD.

Estos 200 primeros kits se han distribuido a: Loreto (36), Lima provincias (31), Ayacucho – tropas del VRAE (30) y Apurímac (22)



Objetivo Especifico 1.2: Apoyar el desarrollo del Deporte Escolar

La ejecución de las actividades y metas programadas en el I semestre en éste objetivo fue la siguiente:

1.2.1. Promover la elaboración del Plan Nacional del Deporte Escolar

Al finalizar el semestre se cuenta con el proyecto del Plan que se encuentra en revisión, para su posterior aprobación por el Consejo del Deporte Escolar

1.2.2 Ejecutar actividades en el ámbito escolar

- a. **Ámbito Escolar**, se programó al I semestre la meta física de 12,410 y la financiera S/. 2, 731,506. Al concluir el semestre el avance fue 11,329 participantes y S/. 1, 358,967 gastado, lo que representa un 91% y 50% en lo físico y financiero respectivamente.

El menor avance en la parte financiera es debido a que no se realizó el apoyo para la realización de los Juegos Nacionales Deportivos Escolares 2011 – categoría “C”, según los responsables esto se debe a que los recursos destinados para los juegos, han sido priorizado para otras actividades de recreación y promoción deportiva

En este sentido el aporte del IPD para la realización de estos juegos se limitó al asesoramiento y selección de los escolares para participar en los Juegos Sudamericanos Escolares.

La ejecución de las actividades y meta al I semestre en éste ámbito fueron las siguientes:

- **Programa Crecer con Deporte**, la meta física programada fue 12,410 participantes y la financiera S/ 1, 342,040. El avance fue 11,329 participantes y S/. 1, 312,797 gastado, lo que representa un 91% y 98% en lo físico y financiero respectivamente.

El informe de seguimiento específico a este programa considerado como PRODUCTO, se alcanzará separadamente.

- **Apoyar la realización de los Juegos Deportivos Nacionales Escolares – Categoría “C”**, la meta física programada fue 50,000 participantes y la financiera S/ 1, 345,766. Esta actividad no registra avance

Los responsables manifiestan que esta actividad no se realizó debido a que los recursos destinados para los juegos, han sido priorizado para otras actividades dentro de la Dirección Nacional de Promoción y Recreación Deportiva

OBJETIVO ESTRATÉGICO 2. Promover y apoyar el deporte competitivo

Objetivo Especifico 2.1: Apoyar la preparación y organización nacional para participar en los Juegos Panamericanos 2015, Juegos Olímpicos 2012, Juegos Bolivarianos 2013 y los Juegos ODESUR 2014.

La ejecución de las actividades y metas al I semestre en éste objetivo fue la siguiente:

2.1.1 Apoyar los planes de trabajo para la participación de los Juegos Olímpicos 2012, Juegos bolivarianos 2013 y Juegos ODESUR 2014

Se tenía programado para el I semestre la elaboración de un plan de trabajo en coordinación con el COP, esta actividad no evidencia avance en su cumplimiento.



2.1.2 Descentralizar las funciones de la DINADAF en la Regiones

Se tenía programado para el I semestre la implementación de 04 comités metodológicos regionales en igual número de regiones para apoyar y fortalecer el deporte de afiliados. Esta actividad no evidencia avance en su cumplimiento.

2.1.3 Lograr mayor presencia de los deportistas de las regiones en las selecciones nacionales

Se tenía previsto que un 30% de los deportistas de las selecciones peruanas participantes en eventos de carácter internacional fueran de las regiones. Esta actividad no evidencia avance en su cumplimiento.

2.1.4 Subvenciones a Federaciones Deportivas

- a. **Gastos administrativos**, la meta física programada fue subvencionar la contratación de 71 asistentes administrativos y la financiera S/ 257,785. El avance fué 72 y S/. 268,758 gastado, lo que representa un 101% y 111% en lo físico y financiero respectivamente.

Se ha beneficiando a 22 Federaciones de las 27 programadas, además del Comité Olímpico Peruano. Adicionalmente se ha subvencionado a 6 Federaciones no programadas entre las cuales están las federaciones de: ajedrez, boxeo, fisicoculturismo, rugby, tabla y tenis de mesa.

- b. **Cuotas de afiliación**, la meta física programada fue subvención para el pago de 52 cuotas de afiliación y la financiera S/ 102,695. Se financió 27 y S/. 68,176 gastado, lo que representa un 52% y 66% en lo físico y financiero respectivamente.

Mediante esta subvención se ha beneficiado 12 Federaciones de las 31 programadas. Adicionalmente se ha subvencionado el pago de 3 cuotas de afiliación de las Federaciones de: boxeo, tenis de mesa y tiro con arco y 01 cuota de afiliación del COP.

Los responsables de esta actividad manifiestan que el bajo nivel de ejecución se debe principalmente a que las Federaciones Deportivas no han solicitado mediante informe técnico el pedido de subvención para este rubro a pesar de las solicitudes reiterativas hechas por la Dirección Nacional de Deporte de Afiliados.

- c. **Entrenadores**, la meta física programada fue subvencionar la contratación de 95 entrenadores y la financiera S/ 1, 092,870. El avance fué 97 y un gasto de S/. 1, 068,623, lo que representa un 102% y 98% en lo físico y financiero respectivamente.

Mediante esta subvención se han beneficiado 19 Federaciones Deportivas de las 23 programadas. Adicionalmente se ha subvencionado a 4 Federaciones (Boxeo, Handball, Tabla y Tenis de Mesa) y el COP (contratación de entrenadores para el programa de Maratonistas)

La cantidad total de deportistas beneficiados son; 1,008 y las Federaciones con mayor número de deportistas beneficiados son: Esgrima (136), Tae Kwon Do (129), Beisbol (84) y Karate (80).

Adicionalmente, se ha apoyado a los deportistas de las Federaciones que se encuentran en vías de regularizar su situación institucional, siendo ellas; Ajedrez (3 entrenadores), Atletismo (5 entrenadores), Boxeo (3 entrenadores), Hockey (1 entrenador), Judo (4 entrenadores), Basquetbol (2), Kick Boxing (2 entrenadores) y Lucha Amateur (7 Entrenadores), beneficiando en total a 252 deportistas, el gasto realizado fue de S/. 259,250



- d. **Eventos Nacionales**, la meta física programada fue subvencionar la participación de deportistas en 66 eventos nacionales y la financiera S/ 124,979. Se subvenciona 38 eventos y S/. 528,322 gastado, lo que representa un 58% y 423% en lo físico y financiero respectivamente.

No se obtuvo el sustento o justificación por el bajo nivel de avance físico y financiero alcanzado.

De los 66 eventos programados, solo se subvenciona 25 y los otros 13 no estuvieron programados. Estos eventos no programados pertenecen a las Federaciones de Ajedrez (1) y Billar (2) y el COP (10)

La cantidad total de deportistas beneficiados fué: 5,606 y las Federaciones con mayor número de deportistas beneficiados fueron: Bádminton (183), Fisicoculturismo (260), Gimnasia (350), Levantamiento de Pesas (146), Paleta frontón (900), Tabla (248), Tae kwon Do (300) y Voleibol (210)

En el siguiente cuadro se muestra la cantidad de eventos nacionales y beneficiarios por cada Federación Deportiva.

FEDERACIONES DEPORTIVAS	CANTIDAD DE EVENTOS NACIONALES	CANTIDAD DE BENEFICIARIOS
Badminton	4	183
Billar	1	74
Ciclismo:	1	93
Esgrima:	2	206
Fisicoculturismo:	3	260
Gimnasia:	2	350
Levantamiento de Pesas:	3	146
Motociclismo	2	55
Paleta Frontón:	1	900
Tabla:	2	248
Tae Kwon Do:	1	300
Tenis:	1	72
Triatlón:	1	29
Voleibol:	1	210
No programados		
Ajedrez	1	58
Billar	2	113
COP	10	2,309
Total	38	5,606

Nuevamente se sigue evidenciando una deficiente programación de las subvenciones a entregar para los eventos nacionales, ya que solo se financio el 50% de los eventos programados en el I semestre.

Adicionalmente, se ha apoyado a los deportistas de las Federaciones que se encuentran en vías de regularizar su situación institucional, siendo ella; Atletismo (1 evento) que beneficio a 383 deportistas, el gasto realizado fue de S/. 8,350

- e. **Eventos Internacionales**, la meta física programada fue subvencionar la participación de deportistas en 74 eventos internacionales y la financiera S/ 2, 414,328. Se subvenciona 38 eventos y S/. 1, 483,630 gastado, lo que representa un 50% y 61% en lo físico y financiero respectivamente.

No se obtuvo el sustento o justificación por el bajo nivel de avance físico y financiero alcanzado.

De los 74 eventos programados, solo se subvenciona 29 y los otros 9 no estuvieron programados. Estos eventos no programados pertenecen a las Federaciones de Automovilismo (1), Billar (1), Bochas (1), Boxeo (1), Golf (1), Handball (1), Tae Kwon Do (1) y Tenis de Mesa (2)



La cantidad total de deportistas beneficiados son: 527 y las Federaciones con mayor número de deportistas beneficiados son: Natación (119), Vela (45), Tenis (49), Remo (46), Motonáutica (35) y Bádminton (38)

En el siguiente cuadro se muestra la cantidad de eventos internacionales y beneficiarios por cada Federación Deportiva.

FEDERACIONES DEPORTIVAS	CANTIDAD DE EVENTOS	CANTIDAD DE BENEFICIARIOS
Badminton:	2	38
Esgrima:	1	15
Esquí Acuático:	1	5
Fisicoculturismo:	1	4
Karate:	2	24
Motonautica	1	35
Motociclismo:	1	3
Natación:	3	119
Remo:	1	46
Rugby:	1	27
Tabla:	3	25
Tenis:	6	49
Tiro:	1	3
Triatlón	2	17
Vela:	3	45
No programados		
Automovilismo	1	0
Billar	1	1
Bochas	1	5
Boxeo	1	12
Golf	1	8
Handball	1	19
Tae Kwon Do	1	9
Tenis de mesa	2	18
Total	38	527

Nuevamente se sigue evidenciando una deficiente programación de las subvenciones, ya que solo se financio el 50% de eventos programados a realizarse en el I semestre.


Adicionalmente, se ha apoyado a los deportistas de las Federaciones que se encuentran en vías de regularizar su situación institucional, siendo ellas; Ajedrez (2 evento), Atletismo (6 eventos), Judo (5 eventos), Andinismo (1 evento), Billar (3 eventos), Gimnasia (1 evento), Levantamiento de pesas (1 evento), Tabla (2 evento) y Tenis (1 evento), que beneficio a 85 deportistas, el gasto realizado fue de S/. 393,034.

- f. **Equipamiento Deportivo y Material Deportivo**, la meta física programada fue subvencionar la adquisición de 18 kits y la financiera S/ 1, 282,693. Al termino del I semestre se adquirió 8 y S/. 631,100 gastado, lo que representa un 44% y 49% en lo físico y financiero respectivamente.

No se obtuvo el sustento o justificación por el bajo nivel de avance físico y financiero alcanzado.

De los 18 kits programados, solo se subvenciono 3 y los otros 5 no estuvieron programados. Estas adquisiciones no programadas pertenecen a las Federaciones de Fisicoculturismo (1), Gimnasia (1), Handball (1), Levantamiento de Pesas (1) y el COP (1).

- g. **Refaccionamiento y Rehabilitación de la Infraestructura Deportiva**, estaba previsto apoyar el refaccionamiento y/o rehabilitación de 7 infraestructuras deportivas y la financiera S/ 242,767. El avance al culminar el I semestre fue de 1 infraestructura refaccionada y S/. 51,789 gastado, lo que representa un 14 y 21% en lo físico y financiero respectivamente.



No se obtuvo sustento o justificación por el bajo nivel de avance físico y financiero alcanzado.

De las 7 infraestructuras programadas para subvencionar, no se cumplió ninguna, solo se ejecuto 1 que no estuvo programada, esta corresponde a la Federación de Tenis.

- h. **Capacitación y otros**, la meta física programada fue subvencionar la realización de 7 cursos de capacitación y la financiera S/ 107,667. Al termino del I semestre se realizó 7 y S/. 190,443 gastado, lo que representa un 100% y 177% en lo físico y financiero respectivamente.

De los 7 cursos programados, se subvencionaron solo 3 y los otros 4 no estuvieron programado, estas acciones no programadas beneficiaron a las Federaciones de: Billar, Natación Tiro y el COP

Asimismo los responsables de la actividad no reportan la cantidad de beneficiarios de los cursos y /o el desgaregado específico de la inversión realizada en cada Federación.

Adicionalmente, se ha apoyado a los deportistas de las Federaciones que se encuentran en vías de regularizar su situación institucional, siendo ellas; Bádminton y Atletismo. El gasto realizado fue de S/. 45,084.

- i. **Apoyo a las Federaciones con indumentaria deportiva**, la meta física programada fue adquirir 90 kits de indumentaria deportiva para beneficiar a 9 Federaciones Deportivas y la financiera S/ 100,000. Esta actividad no registra avance

No se obtuvo el sustento o justificación de la falta de avance.

- j. **Convenio CUBA DEPORTES**, En merito al convenio con esta entidad se han contratado 22 especialistas cubanos para el deporte afiliado; cuyo desembolso al I Semestre fué de S/. 640,057. En el cuadro siguiente se muestra la distribución de entrenadores por Federación Deportiva.

FEDERACIONES DEPORTIVAS	CANTIDAD DE ENTRENADORES	CANTIDAD DE DEPORTISTAS ATENDIDOS
Atletismo	2	20
Basketball	1	10
Boxeo	3	54
Ciclismo	1	10
Gimnasia	1	11
Judo	4	114
Levantamiento de Pesas	1	15
Lucha Amateur	2	54
Natación	2	42
Tiro	2	23
Voleibol	2	48
COP	1	0
Total	22	401

Los entrenadores cubanos están asignados para reforzar la preparación de las selecciones y/o deportista que deben participar en eventos de carácter internacional. Los logros deportivos a los cuales han aportado los entrenadores cubanos son:

- En la disciplina deportiva de Lucha Amateur, se ha logrado la clasificación de 5 deportistas para participar en los Juegos Panamericanos 2012 – Guadalajara – México



- En la disciplina deportiva de Atletismo, se ha logrado clasificar a 2 deportistas para participar en los Juegos Panamericanos 2012 – Guadalajara – México.
- En la disciplina deportiva de Boxeo, se ha logrado clasificar a 1 deportistas para participar en los Juegos Panamericanos 2012 – Guadalajara – México.

ACTIVIDAD NO PROGRAMADA

- k. **Proyectos Especiales**, a través de este de rubro se ha apoyado a la Federación Deportiva de Bádminton para realizar talleres de sensibilización para su practica en 4 colegios de Lima, con un gasto de S/. 41,200.

2.1.5 Subvenciones a Deportistas Calificados

- i. **Apoyo a los Deportistas de Alto Rendimiento (Producto)**, la meta física programada fue apoyar a 400 deportistas y la financiera S/ 2, 363,396. Según el informe se apoyó a 404 y S/. 1, 602,729 gastado, lo que representa un 103% y 68% en lo físico y financiero respectivamente.

Mediante este apoyo se ha beneficiado a deportistas de 31 Federaciones.

Los rubros de apoyo se muestran en el siguiente cuadro:

Rubros	Nº de Deportistas Beneficiados	Importe Total Otorgado (S/.)
Apoyo Económico	404	553,245
Vales Alimenticios	328	554,050
Medicinas, Pasajes y otros	n.d	269,248
Póliza de Seguro Médico	372	176,302
Premios	n.d	229,828
TOTAL		1,602,729

El informe de seguimiento específico a este programa considerado como PRODUCTO, se alcanzará separadamente.

- ii. **Programa Padrinazgo**, la meta física programada fue apoyar a 40 deportistas y la financiera S/ 392,000. Según lo informado se apoyo a 34 y se gastó S/. 335,958, lo que representa un 85% y 86% en lo físico y financiero respectivamente.

Al término del año, la suscripción de convenios con empresas privadas que vienen apoyando a deportistas calificados llegó a 28, aportando entre \$500 y \$ 1,000 para cada deportista, completándose el apoyo con un aporte similar del IPD.

Las empresas que se sumaron dentro del I semestre son: Clínica PROMEDIC, Empresa SYRSA, Pesquera EMS, LUDECO, CIPSA, PRIDE Corporación SAC, BIANBRA Limited, Cafetal/TIENS y Notaria Centeno Zavala.

- iii. **Programa Maratonistas**, la meta física programada fue apoyar a 12 deportistas y la financiera S/ 108,000. Según lo informado se apoyo a 11 y se gastó S/. 100,032, lo que representa un 92% y 93% en lo físico y financiero respectivamente

El objetivo de este programa es lograr la clasificación de un 20% de los beneficiarios a los Juegos Olímpicos Londres 2012.

Se está apoyando a los siguientes maratonistas: Raúl Pacheco Huamán, Jaime Caldua Palma, John Lennon Casallo, Paulino Canchaya Canchaya, Jianpierre Castro Castillo, Miguel Castro Ichavarria,



Serapio Galindo Bustincio, Julia Rivera Lopez, Gladys Tejada Pucuhuaranga, Jememna Misayauri Camargo y Judith Toribio Lavado.

Entre los logros deportivos más relevantes en el I semestre se menciona: Gladys Tejada con la marca A (2h 32m 32seg) para la maratón de 42 km y John Casallo con la marca B (2h 16m 05seg) para la misma prueba, marcas que les otorga la clasificación para participar en los Juegos Olímpicos 2012.

Objetivo Especifico 2.2: Desarrollar metodologías específicas relacionadas con el Sistema Federado Nacional y en coordinación con este.

2.2.1 Formular manuales técnicos metodológicos por cada grupo afín de disciplina deportiva

Se tenía previsto para el I Semestre formular 1 manual metodológico, esta actividad **no evidencia información de avance.**

2.2.2 Asegurar la implementación de las Unidades Técnicas en todas las FDN

Esta actividad no evidencia información de avance.

Objetivo Especifico 2.3: Como ente rector del Sistema Deportivo Nacional, evaluar en nivel de desarrollo de las Organizaciones Deportivas.

2.3.1. Formalización de las Federaciones Deportivas Nacionales

Se tenía como meta al I Semestre, emitir 6 informes sobre la situación de la formalización de las Federaciones Deportivas. **Esta actividad no evidencia información de avance.**

2.3.2 Evaluación de la situación organizativa de la Federaciones Deportivas a nivel Nacional

Se tenía como meta al I Semestre, emitir 24 informes de la situación organizativa de las Federaciones Deportivas, **esta actividad no evidencia avance en su cumplimiento.**

2.3.3 Evaluar el grado de desarrollo de la especialidad deportiva

Se tenía como meta al I Semestre, realizar 24 evaluaciones sobre el grado de desarrollo de las especialidades deportivas, **esta actividad no evidencia avance en su cumplimiento.**

2.3.4 Incorporación a las Universidades, Institutos Superiores, Escuelas de la Fuerzas Armadas y de la Policía Nacional al deporte competitivo.

Se tenía como meta al I Semestre, incorporar al 10% de las Universidades e Institutos Armados al deporte de afiliados, **esta actividad no evidencia avance en su cumplimiento**

Al término del I semestre se vuelve a apreciar que el accionar de la DINADAF se limita casi exclusivamente a tramitar el otorgamiento de subvenciones dejando de lado otras actividades importantes para mejorar la situación del deporte afiliado, relacionada con el rol rector del Instituto Peruano del Deporte.

ACTIVIDADES A CARGO DE LA DIRECCION NACIONAL DE CAPACITACION Y TECNICA DEPORTIVA

Objetivo Especifico 2.4: Apoyo Técnico y capacitación para mejorar el nivel técnico de entrenadores, deportistas, árbitros y dirigentes deportivos.



La ejecución de las actividades y metas al I semestre en éste objetivo fue la siguiente:

- a. **Plan Nacional de Capacitación de la fuerza técnica**, la meta física programada fue realizar 182 cursos y la financiera S/ 280,520. El avance fue 128 cursos y S/. 29,040 gastado, lo que representa un 70% y 10% en lo físico y financiero respectivamente

El bajo nivel de ejecución de la meta financiera se debió parcialmente a la aplicación del D.U. N° 012-2011 que limita los gastos en el sector público. La meta física tiene un mayor avance debido a que se suplió la falta de capacitadores con los especialistas cubanos que asumieron el desarrollo de los cursos en muchos lugares. Asimismo se tuvo que incrementar el número de horas y días de duración de los cursos debido al poco conocimiento de parte de los asistentes, esto obligó a reducir el número de cursos.

En el cuadro siguiente se muestra la cantidad de cursos y beneficiarios por cada Región ejecutados en el I semestre:

CONSEJO REGIONAL	CANTIDAD DE CURSOS PROGRAMADOS	NUMERO DE CURSOS EJECUTADOS	% DE CUMPLIMIENTO	CANTIDAD DE BENEFICIARIOS
Amazonas	7	2	29	39
Ancash	7	11	157	367
Apurímac	8	0	0	0
Arequipa	8	2	25	37
Ayacucho	7	5	71	232
Cajamarca	7	2	29	45
Cusco	9	8	89	420
Callao	5	5	100	219
Huancavelica	7	1	14	33
Huánuco	7	8	114	223
Ica	6	5	83	243
Junin	6	13	217	398
La Libertad	10	7	70	210
Lambayeque	4	6	150	196
Lima Provincias	6	5	83	244
Loreto	6	9	150	335
Puerto Maldonado	8	9	113	221
Moquegua	7	3	43	49
Pasco	7	4	57	90
Piura	8	6	75	110
Puno	6	0	0	0
San Martin	9	6	67	139
Tacna	11	6	55	118
Tumbes	9	1	11	12
Ucayali	7	4	57	113
Totales	182	128	70	4093

Como se puede notar en el cuadro anterior, las regiones donde no se han realizado cursos son: Apurímac y Puno, los de menor cantidad de cursos son: Apurímac (0), Puno (0), Huancavelica (1), Tumbes (1), Cajamarca (2) y Arequipa (2) y los de mayor cantidad son: Ancash (11), Junín (13), Lambayeque (6), Loreto (9) y Madre de Dios (9).

Asimismo se nota que las regiones donde se han congregado la mayor cantidad de participantes son: Cusco (420), Loreto (335), Junín (398), Lima Provincias (244) y Ayacucho (232)

Asimismo se tenía programado para el I semestre la elaboración de la propuesta de reapertura del Centro de Estudios del Deporte, el cual no registra avance en su ejecución, así también la elaboración y aprobación del Plan Nacional de Capacitación 2012 – 2016 que tampoco no registra avance en su ejecución.



- b. **Centros de Entrenamiento de Alto Rendimiento**, la meta física programada fue apoyar el funcionamiento de 6 CEAR's y la financiera S/ 1, 323,253. El avance fué apoyo a 6 CEAR's y S/. 534,127 gastado, lo que representa un 100% y 40% en lo físico y financiero respectivamente

El informe de seguimiento específico a este programa considerado como PRODUCTO, se alcanzará separadamente

- c. **Programa de Formación Deportiva Regional**, la meta física programada fue apoyar el funcionamiento de 114 lugares de formación del programa de desarrollo deportivo regional y la financiera S/ 765,816. El avance fué 116 y S/. 804,050 gastado, lo que representa un 102% y 105% en lo físico y financiero respectivamente

El mayor avance registrado en la meta financiera se debe a que con cargo al presupuesto de esta actividad se ha cubierto el pago de los especialistas cubanos por un monto de S/. 380,058.

En el cuadro siguiente se muestra la cantidad de lugares de formación del programa de desarrollo deportivo regional por Región y beneficiarios

REGIONES	CANTIDAD DE ENTRENADORES PROGRAMADOS	CANTIDAD DE ENTRENADORES REPORTADOS	% DE CUMPLIMIENTO	CANTIDAD DE BENEFICIARIOS
Amazonas	5	6	120	197
Ancash	2	4	200	87
Apurímac	5	5	100	137
Arequipa	5	5	100	142
Ayacucho	3	4	133	62
cajamarca	3	4	133	81
Cusco	7	7	100	331
Callao	6	0	0	0
Huancavelica	2	3	150	40
Huánuco	3	3	100	77
Ica	8	8	100	235
Junín	7	6	86	147
La Libertad	8	8	100	172
Lambayeque	6	5	83	89
Lima Provincias	2	2	100	25
Loreto	4	4	100	189
Madre de Dios	3	4	133	166
Moquegua	3	4	133	66
Pasco	1	1	100	10
Piura	8	8	100	171
Puno	3	5	167	110
San Martín	4	4	100	99
Tacna	8	7	88	312
Tumbes	6	6	100	176
Ucayali	2	3	150	50
Totales	114	116	102	3171

De acuerdo al cuadro anterior se puede apreciar que existe incremento de entrenadores en algunas regiones como el caso de: Amazonas (6), Ancash (4), Ayacucho (4), Cajamarca (4) y han disminuido entrenadores en las regiones de: Junín (6), Lambayeque (5) y Tacna (7) en comparación con lo programado inicialmente. Los responsables de esta actividad no justifican o fundamenta la razón de los cambios.

Asimismo se observa que la relación entrenador por cantidad de participantes en algunas regiones es contradictorio como; Cusco (7 entrenadores – 331 participantes) y Piura (8 entrenadores – 171 entrenadores) ó Ancash (4 entrenadores – 87 participantes) y Loreto (4 entrenadores – 189 participantes), los responsables no manifiestan si existen mínimos o máximos permitidos para cada lugar de formación deportiva.



En cuanto a los logros deportivos los responsables manifiestan que los deportistas beneficiarios han obtenido 99 medallas de oro, 86 de plata y 47 de bronce en diversos eventos deportivos de carácter local, regional y nacional pero no muestran sustento de lo indicado.

- d. **Centro Educativo Deportivo Experimental (CEDE)**, al I Semestre la meta física programada fue apoyar la formación integral con énfasis en la práctica del deporte de 250 alumnos y la financiera S/ 125,937. El avance fue 240 y S/. 49,200 gastado, lo que representa un 96% y 39% en lo físico y financiero respectivamente

El bajo nivel alcanzado en la meta financiera se debió a que no se contrato a los entrenadores de las disciplinas deportivas de Natación y Tenis de Mesa, así como no se adquirió el material y vestimenta deportiva para los alumnos, debido parcialmente a las limitaciones presupuestales por la aplicación del D.U N° 012-2011.

En el cuadro siguiente se muestran las disciplinas deportivas y la cantidad de alumnos beneficiarios del CEDE.

CENTRO EDUCATIVO DEPORTIVO EXPERIMENTAL - CEDE		
DISTRIBUCION DE ALUMNOS POR DISCIPLINA DEPORTIVA		
Nº	DISCIPLINA	CANTIDAD DE ALUMNOS BENEFICIADOS
1	Atletismo	45
2	Boxeo	28
3	Fútbol	44
4	Judo	29
5	Levantamiento de pesas	25
6	Lucha Amateur	33
7	Tae Kwon Do	36
TOTAL		240

Fuente: Informes de los Consejos Regionales y la DNCTD - I Semestre 2011

Los responsables de la actividad no reportan sobre los cambios o logros en materia deportiva de los alumnos beneficiarios.

- e. **Registro Nacional del Deporte (RENADE)**, la meta física programada fue registrar 300 agentes deportivos y la financiera S/ 72,091. Se registro a 148, con un gasto de S/. 15,848, lo que representa un 49% y 22% en lo físico y financiero respectivamente

Los responsables de la actividad manifiestan que los bajos niveles de ejecución física y financiera, se deben a las limitaciones presupuestales por la aplicación del D.U. N° 012-2011, por lo cual no se pudo contratar personal para reforzar las labores de capacitación y asesoría a los Consejos Regionales en el proceso de promover el registro nacional deportivo en la regiones.

Actividades no programadas

- f. **Convenio CUBADEPORTES**, en la Dirección Nacional de Capacación y Técnica Deportiva se encuentran asignados 16 especialistas cubanos, al término del I semestre se ha gastado S/. 380,058.00 en el pago de sus remuneraciones y viáticos otorgados para su desplazamiento en todo el territorio nacional.

La labor de los especialistas cubanos está orientada a mejorar el nivel competitivo de los deportistas de las regiones y el nivel cognitivo de la fuerza técnica mediante el soporte técnico metodológico, su participación se desarrolla en el programa de desarrollo deportivo regional, los centros de alto rendimiento y el plan nacional de capacitación.



Las principales actividades desarrolladas en el I semestre son: La ejecución de 80 de los 128 cursos enmarcados en el plan nacional de capacitación 2011, con la participación de 14 especialistas en las disciplinas deportivas de: Atletismo, Basquetbol, Gimnasia Artística, Natación, Levantamiento de Pesas, Lucha Amateur, Tenis de Mesa y Voleibol.

Reforzamiento metodológico a los entrenadores de los lugares de formación deportiva regional, donde participan 12 especialistas en las disciplinas de Atletismo, Basquetbol, Gimnasia Artística, Natación, Levantamiento de Pesas, Lucha Amateur, Tenis de Mesa y Voleibol.

Apoyo en la formación integral de los atletas beneficiados de los Centros de Alto Rendimiento (CAR), especialmente en elevar el nivel técnico de los deportistas y entrenadores así como el apoyo en fortalecer el proceso organizativo de los centros. En los CAR están asignados 6 especialistas uno por cada CAR.

ACTIVIDADES A CARGO DE LA DIRECCION NACIONAL DE SERVICIOS BIOMEDICOS

Objetivo Especifico 2.5: Coadyuvar con el estado optimo de salud de los deportistas a nivel nacional, mediante la evaluación física – medica en el Centro Biomédico del IPD.

La ejecución de las actividades y metas al I semestre en éste objetivo fue la siguiente:

- a. **Realizar y garantizar la evaluación física y médica de los deportistas**, la meta física prevista es brindar a los deportistas 4,050 atenciones medicas y la financiera de S/. 128,964. Al I Semestre se brindó 9,461 con un gasto de S/. 176,047, el nivel de ejecución física y financiera es 234 y 137% respectivamente.

A nivel de cada consultorio o especialidad médica se obtuvieron los siguientes resultados:

- **Atención Medica preventiva asistencial**, programado 1,200 atenciones, ejecutado 2,864, lo que equivale a un 239%.
- **Atención de laboratorio de fisiología de ejercicio físico**, programadas 100 atenciones, ejecutadas 219, lo que equivale a un 219%
- **Atención en los servicios de cardiología**, programado 400 atenciones, ejecutado 871, con un avance porcentual de 2180%.
- **Atención en servicios en laboratorio**, programado 500 atenciones, ejecutado 1,374, con un avance de un 275%.
- **Atención en servicios en estomatología**, programado 1,000 atenciones, ejecutado 1,045, con un avance de 105%.
- **Servicios de medicina física y rehabilitación**, programado 550 servicios, ejecutado 2,913, con un avance de 530%
- **Servicios de psicología deportiva**, programado 300 servicios, ejecutado 175, con un avance de 58%

El mayor avance físico logrado se debe a la contratación de 04 fisioterapeutas que permite realizar visitas periódicas a algunas sedes de entrenamiento de las Federaciones Deportivas

- b. **Realizar investigaciones en medicina deportiva**, se tenía programado en el I semestre desarrollar 01 investigación. Esta actividad no reporta avance.
- c. **Descentralizar y supervisar la atención médica deportiva en los CEAR de Arequipa, Cuzco, Huancayo, Chiclayo e Ica**, al I semestre se tenía programado realizar 10 supervisiones a los CAR con la finalidad de desconcentrar funciones en las mismas. Esta actividad no reporta avance.

Adicionalmente la DINASEB realizó lo siguiente:



- Adquisición de una Unidad Integral Odontológica que cuenta con un negatoscopio incorporado el cual permite ver las radiografías en la misma unidad.
- Adquisición de un equipo de Ultrasonido el cual permite hacer un tratamiento integral de profilaxis.
- Adquisición de un equipo laserterapia.
- En convenio con la Universidad Científica del Sur se realizó la demostración de los Buffets nutricional 1 y 2, que permite elevar el nivel nutricional de los deportistas.
- El Curso Regional de Medicina y Ciencias Aplicadas al Deporte con la participación de 150 personas ligadas a la salud deportiva.

OBJETIVO ESTRATEGICO 3. Promover y fomentar la inversión pública y privada para construir y modernizar la infraestructura deportiva

Objetivo Especifico 3.1: Formular el plan nacional de inversión pública en infraestructura deportiva, así como un banco de proyectos de inversión.

3.1.1. Elaborar, aprobar y ejecutar un plan para promover y fomentar las inversiones en infraestructura deportiva

Esta actividad no reporta avance

3.1.2. Elaborar el catastro de las infraestructuras deportivas a nivel nacional

Esta actividad no reporta avance.

Objetivo Especifico 3.2: Construcción de complejos deportivos y polideportivos (proyectos de inversión)

La ejecución de las actividades y metas al I semestre en éste objetivo fue la siguiente:

3.2.1. Construcción de Infraestructura Deportiva (Proyectos de Inversión)

De las 9 infraestructuras previstas para concluirse el I semestre, se tiene avance físico en las siguientes obras:

- Ampliación y remodelación de la Piscina Olímpica de Trujillo, 60% de avance
- Ampliación y mejoramiento del complejo deportivo Canto Grande del IPD, SJL – Lima, 63% de avance
- Rehabilitación, remodelación y equipamiento de la Infraestructura del Estadio Nacional, 80% de avance
- Centro de Alto Rendimiento de Vóley – VIDENA – San Luis – Lima, 50% de avance

Asimismo se han concluido obras y/ o elaborado expedientes técnicos pendientes del 2010, los cuales no han estado incluidos en la programación del año 2011.

- Construcción del coliseo Sullana – Liquidación de obras
- Instalación de pista olímpica y construcción de piscina semiolímpica en el estadio Miguel Grau de Piura – II Etapa – Obras complementarias
- Implementación de la pista atlética del estadio José Gálvez Chipoco de Barranco – Lima – Obras complementarias
- Mejoramiento de la pista atlética en el estadio Enrique Torres Belón – Puno – Obras complementarias



El total de inversión realizada fue de S/. 66, 079,838

Nuevamente existe demora en la ejecución normal de las obras y expedientes técnicos debido a que la Oficina de Infraestructura y La Oficina de Administración no comprometieron oportunamente en el SIAF los recursos presupuestales, así como también no existe una correcta elección del contratista entendiendo que todos los procesos de selección lo realiza la Oficina de Infraestructura.

3.2.2 Adopta un Complejo Deportivo "Padrinazgo"

Dentro de este programa se ha realizado transferencia a los Gobiernos Locales por un monto de S/. 4, 018,552 para financiar la construcción de 50 pequeñas infraestructuras deportivas y 5, 668,139 para la ejecución de 2 proyectos de inversión.

La relación de proyectos que han recibido transferencia en el I semestre del 2011 son:

Nº	Nombre del Proyecto	Distrito	Provincia	Región	Monto transferido (S/.)
1	Construcción del complejo deportivo de Chocan	Querecotillo	Sullana	Piura	75,000
2	Mejoramiento de la Infraestructura deportiva del coliseo cerrado Elias Escudero Salinas	Yurimaguas	Alto Amazonas	Loreto	43,552
3	Construcción de complejo deportivo en la localidad de Accomarca	Accomarca	Vilcashuaman	Ayacucho	25,000
4	Construcción complejo deportivo multiproposito sector Portachuelo San Ignacio	San Ignacio	San Ignacio	Cajamarca	75,000
5	Construcción del complejo deportivo módulo IPD Quehuar	Andahuayllillas	Quispicanchi	Cuzco	75,000
6	Construcción del complejo deportivo Curahuasi	Curahuasi	Abancay	Apurimac	75,000
7	Construcción complejo deportivo PP.JJ Barrantes	Monsefú	Chiclayo	Lambayeque	50,000
8	Construcción del complejo deportivo Pedro Vera Otero	Ferreñafe	Ferreñafe	Lambayeque	120,000
9	Construcción del complejo deportivo municipal Curimana	Curimana	Padre Abad	Ucayali	130,000
10	Construcción del complejo deportivo multiproposito de Maraypampa	Longor	Rodriguez de Mendoza	Amazonas	25,000
11	Construcción de losa deportiva Ongoy	Ongoy	Chincheros	Apurimac	25,000
12	Construcción de losa deportiva multiproposito en la localidad de Pataypampa	Pataypampa	Grau	Apurimac	25,000
13	Construcción del complejo deportivo en la localidad de Moñinopeta	Abancay	Abancay	Apurimac	75,000
14	Construcción de losa deportiva multiproposito en el poblado de Hualla	Hualla	Victor Fajardo	Ayacucho	25,000
15	Construcción de losa deportiva de usos multiples en el C.P Pachapirana	Chontali	Jaen	Cajamarca	25,000
16	Construcción del complejo deportivo de Yanaoca	Yanaoca	Canas	Cusco	75,000
17	Construcción complejo deportivo Barrio Santa Rosa	Chavinillo	Yarowilca	Huanuco	75,000
18	Construcción de losa deportiva multiusos de Rio Alberto	Rio Negro	Satipo	Junin	25,000
19	Construcción de complejo deportivo Tupac Amari	Chiclayo	Chiclayo	Lambayeque	75,000
20	Construcción de mini complejo deportivo en el A.H. San Etapa	Las Lomas	Piura	Piura	25,000
21	Construcción del estadio municipal Mariscal Benavides - I Etapa	Mariscal Benavides	Rodriguez de Mendoza	Amazonas	200,000
22	Construcción de losa deportiva de uso multiple en el Barrio de Juandil	Mariscal Benavides	Rodriguez de Mendoza	Amazonas	100,000
23	Mejoramiento de la Infraestructura deportiva del estadio Inca Pachacutec	Rioja	Rioja	San Martin	200,000
24	Construcción de campo y losa deportiva en el anexo de Bombón	Punta de Bombón	Islay	Arequipa	25,000
25	Construcción del mini complejo deportivo en la localidad de Liochegua				100,000
26	Construcción del mini complejo deportivo multiproposito en el centro poblado Unión Progreso	Ancor	La Mar	Ayacucho	100,000
27	Construcción y equipamiento del complejo deportivo en la comunidad de San José de Bella Vista	Chungub	La Mar	Ayacucho	100,000
28	Construcción del complejo deportivo de Santa Cruz de Teledo	Santa Cruz de Teledo	Contumaza	Cajamarca	100,000
29	Construcción losa deportiva multiuso en Soras	Soras	Sucre	Ayacucho	25,000
30	Construcción en el complejo deportivo en el caserío Cordillera Andina	Chirinos	San Ignacio	Cajamarca	100,000
31	Construcción complejo deportivo Miraflores	La Esperanza	Santa Cruz	Cajamarca	100,000
32	Construcción del complejo deportivo en Puerto Mayo	Pichari	Convención	Cuzco	100,000
33	Construcción del complejo deportivo San Juan Bautista	San Juan Bautista	Ica	Ica	75,000
34	Construcción del complejo deportivo José Olaya	Satipo	Satipo	Junin	100,000
35	Construcción y habilitación de instalaciones adaptadas para personas con discapacidad	San Martin de Porras	Lima	Lima	200,000
36	Construcción de losa multiproposito en la localidad de Hongos	Hongos	Yauyos	Lima	25,000
37	Construcción complejo deportivo urbanización Los Angeles	Crucero	Carabaylla	Puno	100,000
38	Construcción de complejo deportivo en el Barrio Rosario	Cabanilla	Lampa	Puno	100,000
39	Construcción del complejo deportivo Chuño Pampa	Lampa	Lampa	Puno	100,000
40	Construcción de mini complejo deportivo en el Barrio Los Angeles de Cucungara	Cura Mori	Piura	Piura	75,000
41	Construcción del complejo deportivo de Mazuko	Inambari	Tambopata	Madre de Dios	100,000
42	Construcción de losa deportiva multifuncional en el estadio Municipal	Viques	Huancayo	Junin	25,000
43	Construcción complejo deportivo Vestuarios SS.HH tribunas de Iluminación en el Sector Casuarinas	Tumán	Chiclayo	Lambayeque	100,000
44	Construcción de complejo deportivo en el Pueblo Joven Villa Hermosa Sector B	José Leonardo Ortiz	Chiclayo	Lambayeque	100,000
45	Construcción del complejo deportivo en la Urb. El Ingeniero II	José Leonardo Ortiz	Chiclayo	Lambayeque	100,000
46	Construcción complejo deportivo Huayrapata	Huayrapata	Mocho	Puno	100,000
47	Construcción del complejo deportivo en la ciudad de	Lambayeque	Lambayeque	Lambayeque	100,000
48	Construcción de una losa deportiva multiproposito en la Institución Educativa Ricardo Palma Soriano	Uchiza	Tocache	San Martin	25,000
49	Construcción complejo deportivo PP.JJ Señor de los Olmos	Olmos	Lambayeque	Lambayeque	100,000
50	Construcción de infraestructura deportiva en la localidad de Mollebamba	Juan Espinoza Medrano	Antabamba	Apurimac	100,000
TOTAL					4,018,552



Asimismo se han transferido a los gobiernos locales para la ejecución de los siguientes proyectos de inversión.

Nº	Nombre del Proyecto	Distrito	Provincia	Región	Monto transferido (S/.)
1	Ampliación y mejoramiento del estadio municipal Melanio Coloma	Bellavista	Sullana	Piura	3,668,139
2	Mejoramiento del coliseo municipal Humberto Martínez Merino	Urbano de Montero	Ayabaca	Piura	2,000,000
TOTAL					5,668,139

Objetivo Específico 3.3 Establecer un plan de mantenimiento de Infraestructura Deportiva a nivel nacional

3.3.1 Elaborar un Plan de Mantenimiento de la Infraestructura Administrada por el IPD

Esta actividad no reporta avance.

3.3.2 Programa Mantenimiento de Infraestructura Deportiva a nivel Nacional, la meta para el I semestre es brindar servicios de mantenimiento a 7 infraestructuras deportivas a un costo de S/. 11, 192,000. Al I Semestre se brindo servicios a 5 y la inversión realizada fue S/. 1, 127,687, el nivel de ejecución física y financiera es de 71 y 10% respectivamente.

Según informe presentado por el responsable de la actividad, el programa de mantenimiento ha sufrido modificaciones presupuestales debido a la priorización en la ejecución de otras obras de construcción, al cabo de I semestre manifiesta que cuenta con un presupuesto de S/. 4, 469,954 que les permitiría brindar servicios de mantenimiento a 25 infraestructuras deportivas a nivel nacional de las cuales 21 se encuentran en las regiones y 4 Lima, asimismo indican que los factores que impidieron un normal desarrollo del programa es la imposición de límites de gastos debido al D.U Nº 012 – 2011, la cual ha obligado suspender los trabajos hasta el 15 de Junio, asimismo la demora en la entrega de los créditos presupuestales debido a la rebaja ocasionado por la Programación de Compromiso Anual (PCA).

Dentro de las actividades no programadas están considerado la ejecución de:

- Servicios para trabajos complementarios del estadio Carlos Alberto Villanueva – Arequipa, S/. 50,000
- Elaboración de expediente técnico para el servicio de adecuación y mantenimiento del coliseo Eduardo Dibos, S/. 19,709
- Servicio de adecuación del coliseo Eduardo Dibos – Lima, S/. 3, 361,872
- Servicio de adecuación del coliseo Gran Chimú – La Libertad, S/. 3, 281,536

OBJETIVO ESTRATEGICO 4. Mejorar y modernizar la gestión administrativa del IPD.

Objetivo Especifico 4.1: Establecer un sistema de gestión administrativa que simplifique los procesos de gestión a nivel nacional.

4.1.1 Gestión administrativa

- a. **Acciones de Finanzas.** De las 3 actividades programadas para el I semestre, estas no registran avances o no evidencian su ejecución.

Según el informe presentado por los responsables, manifiestan que están no se cumplieron debido a las restricciones presupuestales por aplicación del D.U Nº 012-2011.



- b. **Acciones de Logística.** De las 6 actividades programadas para el I semestre, solo 3 se han cumplido y las otras 3 no registran avances o no evidencian su ejecución.

Las actividades que han cumplido su ejecución son:

- Elaboración y aprobación del plan anual de contrataciones 2011
- Elaboración de 5 actas de registros de altas y bajas de bienes muebles adquirido por el IPD
- Elaboración de 5 actas de conciliación de altas y bajas adquiridos por el IPD

Según el informe presentado por los responsables, manifiestan que están no se cumplieron debido a las restricciones presupuestales por aplicación del D.U N° 012-2011.

- c. **Acciones de Personal.** De las 10 actividades programadas para ejecutar en el I semestre se ejecuto parcialmente 4 y 6 no registran avances o no evidencian su ejecución.

Las actividades que han cumplido parcialmente son acciones rutinarias como:

- Elaborar, aprobar y ejecutar el presupuesto analítico de personal
- Elaborar planillas de pago del personal
- Elaborar contratos y adendas
- Elaborar planillas de pago a pensionistas

- d. **Acciones de gestión informática;** De las 14 actividades programadas para el I semestre, estas no registran avances o no evidencian su ejecución.

El responsable de las actividades en su informe, manifiesta que estas no se han realizado por las limitaciones en la definición de presupuesto asignado a la Unidad de Informática y por factores externos como el DU N° 012-2011, asimismo la ejecución de proyectos/ actividades informáticas por otras dependencias no especializadas en TI genero dificultades adicionales a la Unidad de Informática en los niveles de gestión y operativo.

- e. **Acciones de comercialización.** De las 6 actividades programadas para el I Semestre se ejecuto parcialmente 2 y las otras 4, no registran avances o no evidencian su ejecución.

Las actividades que han cumplido parcialmente son acciones rutinarias como:

- Promover y organizar el auspicio y/o donación a las Federaciones o al IPD, en coordinación con la DNRPD se han apoyado a 5 actividades deportivas proveyéndolas de gaseosas, galletas, material deportivo y otros mediante auspicios.
- Generar y promover la suscripción de convenios por canje publicitario con empresas públicas y privadas, se han elaborado 8 contratos/convenios.

4.1.3 Gestión Presupuestaria y de Planificación

- a. **Acciones de Organización y métodos.** De las 6 actividades programadas para el I Semestre se ejecuto 4 y 2 no registran avances o no evidencian su ejecución.

Las actividades que han cumplido su ejecución son:

- Actualización del inventario de procedimientos administrativos
- Elaboración de manuales de procedimientos (MAPRO), se han elaborado 5, los cuales son: Control de asistencia y puntualidad del personal, otorgamiento de la pensión definitiva de cesantía, certificado o constancia de haberes, certificado o constancia de trabajo y formulación y aprobación del presupuesto analítico de personal



- Continuación con el trámite de aprobación del Texto Único de Procedimientos Administrativos (TUPA)
- Formulación y actualización de directivas, reglamentos e instructivos, se han elaborado 3 entre ellas se encuentran: Directiva para expedición de resoluciones en el IPD, Directiva para la compra de bienes y servicios en el extranjero, instructivo sobre aprobación de expedientes de contratación de bases para los procesos de selección del IPD

b. Acciones Planeamiento. De las 7 actividades programadas para el I Semestre se ejecuto 5 y 2 no registran avances o no evidencian su ejecución

Las actividades que han cumplido su ejecución son:

- Elaborar y proponer para su aprobación la escala de prioridades de los Objetivos Estratégicos Institucionales
- Apoyar la elaboración del anteproyecto del Presupuesto 2012 – Elaboración del Programa Presupuestal en el marco del enfoque de Presupuesto por Resultados
- Elaboración del informe de rendición de cuenta del titular 2010
- Elaboración de la Memoria Institucional 2010
- Elaboración de los informes de evaluación del POI 2010 – II semestre y del PEI 2010.

Las actividades que se encuentran pendientes son: la elaboración del PEI 2012 – 2015 y la elaboración del Boucher Institucional 2006 – 2011.

c. Acciones Presupuesto. De las 11 actividades programadas para el I Semestre se ejecuto 8 y 3 no registran avances o no evidencian su ejecución

Las actividades que han cumplido parcialmente son acciones rutinarias como:

- Formular el presupuesto institucional 2012
- Formular propuesta para aprobación del calendario presupuestal mensualizado
- Formular programación trimestral de gasto
- Elaborar la evaluación presupuestal anual 2010
- Realizar 2 talleres de formulación de presupuesto 2012
- Elaborar informes de evaluación de la Unidad
- Elaborar propuesta de crédito suplementario por mayor recaudación
- Elaborar las resoluciones de formalización de modificaciones de créditos suplementarios

Las actividades que se encuentran pendientes son: Emitir informes de disponibilidad presupuestal, Asistir a cursos de actualización presupuestal y elaborar informes de ejecución trimestral de ingresos y gastos.

d. Acciones de Pre inversión y Estadística. De las 7 actividades programadas para el I Semestre se ejecuto 6 y 1 no registran avances o no evidencian su ejecución

Las actividades que han cumplido su ejecución son:

- Elaborar perfiles de proyecto en el marco del SNIP, se han elaborado 2 proyectos los cuales son: Construcción del Centro de Alto Rendimiento en el Estadio Enrique Torres Belon de Puno y la Construcción de campos de Softbol y Beisbol en la VIDENA, San Luis, Lima.
- Actualización y seguimiento del programa multianual de inversiones 2010 – 2014
- Elaboración del Plan Estadístico Institucional 2011
- Registro del inventario de producción estadístico del IPD – SISPEN – INEI
- Elaboración de boletines estadísticos
- Elaboración del mapeo y modelamiento de procesos para el sistema nacional de información estadística.



4.1.4 Gestión Legal. De las 6 actividades programadas para el I Semestre se ejecuto 6

Las actividades que han cumplido su ejecución son:

- Se han absuelto 361 consultas provenientes de los órganos estructurados de la institución
- 120 contratos, convenios y/o resoluciones han sido elaborados, revisados y visados
- Se han elaborado y difundido 9 alertas legales informativas
- Se han realizado 2 reuniones de coordinación con personal del IPD para detectar necesidades de reforma institucional
- Se han elaborado 2 proyectos normativos de interés para la institución que son: (a) proyecto de texto único ordenado de la Ley N° 28036 "Ley de promoción y Desarrollo del Deporte) y (b) proyecto de reglamento de preservación de las rompientes
- Se han dirigido 428 oficios para coordinar y ejecutar la defensa jurídica del IPD por conflictos frente a terceros

4.1.5 Coordinación Regional, Cooperación y Relaciones Nacionales e Internacionales De las 7 actividades programadas para el I Semestre se ejecuto 3 y 4 no registran avances o no evidencian su ejecución

Las actividades que han cumplido parcialmente son acciones rutinarias como:

- Se han emitido 25 oficios para el monitoreo y seguimiento de los Planes de Desarrollo de los Consejos Regionales
- Se han realizado 14 convenios para efectivizar la transferencia de infraestructura deportiva del IPD a los Gobiernos Locales y Regionales
- Se ha apoyado en la distribución de 200 kits de material deportivo

4.1.6 Información y Comunicaciones De las 18 actividades programadas para el I Semestre se ejecuto 11 y 7 no registran avances o no evidencian su ejecución

Las actividades que han cumplido parcialmente son acciones rutinarias como:

- Se han elaborado 183 síntesis periodísticas
- Se han convocado y dirigido 18 conferencias o ceremonias de premiación
- Se han distribuido 30 distintivos institucionales en eventos de carácter internacional
- Se han realizado 30 coberturas informáticas periodísticas
- Se han actualizado 180 veces la pagina web del IPD
- Se han realizado 180 documentos de análisis de opinión de información deportiva
- A través de 180 notas de prensa se han difundido las actividades deportivas del IPD
- Se han elaborado 90 ayudas memorias
- Se han elaborado 3 videos de recopilación de imágenes de la TV nacional
- Se han captado 25 libros para la Biblioteca del IPD
- Se han captado 25 videos para la hemeroteca del IPD

4.1.7 Trámite Documentario y Archivo De las 21 actividades programadas para el I Semestre se ejecuto las 21 actividades teniendo un avance de 100%

Entre las principales actividades ejecutadas se tiene:

- Trámite documentario y archivo; de las 6 actividades programadas, todas se han cumplido al 100%
- Trámite documentario; de las 7 actividades programadas, todas se han cumplido al 100%
- Archivo central; de las 7 actividades programadas, todas se han cumplido al 100%.



III.- CONCLUSIONES, LIMITACIONES Y RECOMENDACIONES

3.1. CONCLUSIONES:

De la revisión y verificación efectuada a los informes presentados por los Órganos Institucionales, al culminar el I Semestre de 2011, el cumplimiento de las actividades no fueron cumplidos en su totalidad, los avances de ejecución fueron los siguientes:

A nivel de cada Objetivo Estratégico la ejecución fue la siguiente:

OBJETIVO ESTRATEGICO 1. Promover la masificación del deporte y la recreación a nivel nacional

Las actividades de este objetivo son de responsabilidad de la **Dirección Nacional de Promoción y Recreación Deportiva**, los avances fueron parciales debido a las limitaciones presupuestales por la aplicación del D.U 012-2011, asimismo al sobredimensionamiento de sus metas físicas y la suspensión de algunas actividades que estaban programadas realizarse en el I semestre.

A nivel de cada objetivo específico la ejecución fue la siguiente

Objetivo Específico 1.1: Promover la práctica regular de la actividad física y deportiva a nivel nacional a fin de combatir el sedentarismo que afecta a gran parte de la población, lográndose que el deporte y la recreación sean asumidos como un estilo de vida de calidad.

Los avances en este objetivo, de responsabilidad de la Dirección Nacional de Recreación y Promoción Deportiva, tuvieron avances de ejecución parcial como se menciona a continuación

- **Programa Nacional de Recreación y Deporte Verano 2011**, de una meta de 136,125 participantes ha alcanzado 46,876, ejecutándose un 34% de la meta
- **Programa Permanente de Emergencia Chincha, Pisco e Ica**, de una meta de 2,250 participantes ha alcanzado 744 participantes, ejecutándose un 33%, de la meta
- **XII Juegos de la Juventud Trasandina - Chile 2010**, de una meta de 3 400 participantes, se logró congregar a 6,328 participantes desde la etapa preparatoria, lo que representa un nivel de ejecución de 186%, los participantes en los juegos fueron 758.
- **I Juegos Deportivos Nacionales – Copa Presidente de la República 2010 – Etapa Final**, se logro concluir las etapas finales de las disciplinas deportivas de basquetbol, boxeo y atletismo, correspondiente a la versión 2010, se logro la participación de 850 participantes - Este evento no estuvo programado inicialmente.
- **Programa Talentos Deportivos**, los resultados de éste programa se harán en documento aparte.
- **Dentro de las actividades de promoción para la recreación (Adulto Mayor, Laboral y Penales)**, de una meta acumulada al II semestre de 11,261, se obtuvo 5,301, lo que representa un nivel de ejecución de 47%.
- **Material y Equipamiento Deportivo**, se adquirió y distribuyo 200 kits deportivo de los 1,000 que estaban programados, lo que representa un avance de 40%.

No se evidenció la ejecución de las siguientes actividades:

- V Campeonato Intermunicipalidades "Forjando Campeones 2011" – Categoría 92
- Juegos Nacionales Deportivos Folklóricos Intercomunidades Campesinas y Nativas 2011
- Elaboración del plan deportivo, recreativo masivo en los diferentes ámbitos de atención
- Suscripción de convenios con Gobiernos Locales y Regionales para promover la masificación del deporte y la recreación a nivel nacional

Objetivo Específico 1.2: Apoyar el desarrollo del deporte escolar.

Plan Nacional del Deporte Escolar, se cuenta con un proyecto del plan, el cual se encuentra en revisión



- **Programa Crecer con Deporte**, éste programa se evaluará en forma individual.

No se evidenció la ejecución de las siguientes actividades:

- **Apoyar la realización de los Juegos Deportivos Escolares – categoría C**

OBJETIVO ESTRATEGICO 2. Promover y apoyar el deporte competitivo.

En lo que se refiere a las actividades de responsabilidad de la **Dirección Nacional de Deporte Afiliado**, éstas nuevamente estuvieron centradas en acciones rutinarias relacionadas con las subvenciones a las Federaciones y a los deportistas, observándose en ello que más del 50% de las acciones programadas no se ejecutaron, así como existieron acciones no programadas que priorizaron su atención, nuevamente no se evidenció avances en las actividades previstas, diferentes a las subvenciones, tanto en el Plan Estratégico Institucional y como en el Plan Operativo,

En lo que se refiere a actividades, de responsabilidad de la **Dirección Nacional de Servicios Biomédicos**, estas se centraron en acciones rutinarias como las atenciones médicas a los deportistas, superando la meta planteada para el I semestre, pero, se sigue sin otorgar la debida importancia a otras actividades que apoyen el desarrollo del deporte y las cuales no se ejecutaron; y en lo que se refiere a actividades de capacitación de responsabilidad de la **Dirección de Capacitación y Técnica Deportiva**, la ejecución de sus actividades tuvieron avances parciales, específicamente en el programa nacional de capacitación y el RENADE.

La ejecución de objetivos específicos, actividades y metas a nivel de cada una de las Direcciones Nacionales responsables es la siguiente:

DIRECCION NACIONAL DE DEPORTE DE AFILIADOS, responsable de la ejecución de los Objetivos Específicos del 2.1 al 2.3

Objetivo Específico 2.1: Apoyar la preparación y organización nacional para participar en los Juegos Panamericanos 2015, Juegos Olímpicos 2012, Juegos Bolivarianos 2013 y los Juegos ODESUR 2014

La ejecución de las actividades y metas al I semestre en este objetivo fue la siguiente:

- 2.1.1 Apoyar los planes de trabajo para la participación de los Juegos Olímpicos 2012, Juegos bolivarianos 2013 y Juegos ODESUR 2014, no evidencia avance en su cumplimiento.
- 2.1.2 Descentralizar las funciones de la DINADAF en la Regiones, no evidencia avance en su cumplimiento.
- 2.1.3 Lograr mayor presencia de los deportistas de las regiones en las selecciones nacionales, no evidencia avance en su cumplimiento.
- 2.1.4 Subvenciones a Federaciones Deportivas, tuvieron avances parciales como se muestra a continuación:
 - **Subvenciones para Gastos Administrativos**, se subvenciono la contratación de 72 administrativos, lo que representa una ejecución física de 101% con respecto a lo programado 71, beneficiando a 22 Federaciones Deportiva, además de 6 Federaciones que no estaban programadas y al Comité Olímpico Peruano
 - **Subvenciones para el pago de 27 cuotas de afiliación**, lo que representa una ejecución física de 52% con respecto a lo programado de 52 cuotas, beneficiando a 12 Federaciones Deportivas y 6 no programadas



- **Subvenciones para Contratación de 97 entrenadores**, lo que representa una ejecución física de 102% con respecto a lo programado de 95 entrenadores, beneficiando a 29 Federaciones Deportivas y 4 no programadas
- **Subvenciones para Participación en 38 eventos** de carácter nacional, lo que representa una ejecución física de 58% con respecto a lo programado de 66 eventos, beneficiando a 14 Federaciones deportivas y 3 no programadas y 5,606 deportistas
- **Subvenciones para Participación en 38 eventos** de carácter internacional, lo que representa una ejecución física de 50% con respecto a lo programado 74 eventos, beneficiando a 15 Federaciones Deportivas y 8 no programadas y 527 deportistas.
- **Subvenciones para Adquisición de 8 kits de material y equipamiento**, lo que representa una ejecución física de 44% con respecto a lo programado de 18, beneficiando a 1 Federaciones programadas y 4 no programadas.
- **Subvenciones para Refaccionamiento y Rehabilitación** de 1 infraestructuras deportivas de las 7 programadas lo que representa un avance de 14%.

2.1.6 Subvenciones a Deportistas Calificados, se otorgó subvenciones directas a 404 deportistas por un total de S/. 1, 602,729, lo que representa una ejecución física de 92% y 107% con relación a lo programado.

También se otorgaron subvenciones para el Programa Padrinazgo, mediante el cual se benefició a 28 deportistas con un gasto de S/. 335,958 con una ejecución porcentual de 85 y 86% respectivamente

Asimismo, dentro del Programa de Maratonistas se apoyó a 11 deportistas con un gasto de S/. 100,032 que significaron un 92 y 93% de la meta prevista respectivamente.

Objetivo Especifico 2.2: Desarrollar metodologías específicas relacionadas con el Sistema Federado Nacional y en coordinación con este.

- 2.2.1 Formular manuales técnicos metodológicos por cada grupo afín de disciplina deportiva, esta actividad no evidencia información de avance.
- 2.2.2 Asegurar la implementación de las Unidades Técnicas en todas las FDN, esta actividad no evidencia información de avance.

Objetivo Especifico 2.3: Como ente rector del Sistema Deportivo Nacional, evaluar en nivel de desarrollo de las Organizaciones Deportivas.

- 2.3.1. Formalización de las Federaciones Deportivas Nacionales, esta actividad no evidencia información de avance.
- 2.3.2 Evaluación de la situación organizativa de la Federaciones Deportivas a nivel Nacional, esta actividad no evidencia avance en su cumplimiento.
- 2.3.3 Evaluar el grado de desarrollo de la especialidad deportiva, esta actividad no evidencia avance en su cumplimiento.
- 2.3.4 Incorporación a las Universidades, Institutos Superiores, Escuelas de la Fuerzas Armadas y de la Policía Nacional al deporte competitivo. esta actividad no evidencia avance en su cumplimiento



DIRECCION NACIONAL DE CAPACITACION Y TECNICA DEPORTIVA, responsable del Objetivo Específicos 2.4

Objetivo Específico 2.4: Apoyo técnico y capacitación para mejorar el nivel técnico de entrenadores, deportistas, árbitros y dirigentes deportivos.

Dentro de este objetivo el nivel de ejecución fue lo siguiente:

- El Plan Nacional de Capacitación, se realizó 128 cursos con la participación de 4,093 agentes deportivos lo que representa un avance de 70%.
- El Programa de Desarrollo Deportivo Regional, se apoyo el funcionamiento de 114 lugares de formación regional con la participación de 3,171 deportistas, lo que representa un avance de 116%
- Centro Educativo Deportivo Experimental (CEDE), se logro beneficiar a 240 alumnos en actividades deportivas, lo que representa un avance de 96%
- Registro Nacional del Deporte, sus actividades en conjunto representa un avance de 49%
- CUBADEPORTES, se cuenta con 16 especialistas cubanos en 8 disciplinas deportivas, los cuales han reforzado las actividades de la DNCTD
- Con respecto a los Centros de Entrenamiento de Alto Rendimiento, haremos un informe de evaluación por separado pues es considerado como PRODUCTO,

Nuevamente las actividades de la DNCTD estuvieron centradas en acciones rutinarias, sin un marco orientador o articulador de sus actividades, por lo que es necesario elaborar un diagnóstico previo que permita conocer las brechas de capacitación por cada disciplina deportiva y de acuerdo con ello proyectar las metas que se espera conseguir en el mediano plazo

DIRECCION NACIONAL DE SERVICIOS BIOMEDICOS, responsable del Objetivo Específico 2.5

Objetivo Específico 2.5: Coadyuvar con el estado óptimo de salud de los deportistas a nivel nacional, mediante la evaluación física-médica en el Centro Médico del IPD.

Las metas previstas en la actividad de realizar y garantizar la evaluación física y médica de los deportistas han superaron lo programad como se muestra:

- **Atención Medica preventiva asistencial**, programado 1,200 atenciones, ejecutado 2,864, lo que equivale a un 239%.
- **Atención de laboratorio de fisiología de ejercicio físico**, programadas 100 atenciones, ejecutadas 219, lo que equivale a un 219%
- **Atención en los servicios de cardiología**, programado 400 atenciones, ejecutado 871, con un avance porcentual de 2180%.
- **Atención en servicios en laboratorio**, programado 500 atenciones, ejecutado 1,374, con avance de un 275%.
- **Atención en servicios en estomatología**, programado 1,000 atenciones, ejecutado 1,045, con un avance de 105%.
- **Servicios de medicina física y rehabilitación**, programado 550 servicios, ejecutado 2,913, con un avance de 530%
- **Servicios de psicología deportiva**, programado 300 servicios, ejecutado 175, con un avance de 58%

No se realizaron las actividades de descentralizar y supervisar la atención médica en los CEARS de Arequipa, Cusco, Huancayo, Chiclayo e Ica realizar investigaciones en medicina deportiva.

Adicionalmente a lo previsto, la DINASEB realizó cursos y adquisiciones de equipos y material médico con la finalidad de otorgar un servicio de calidad a los deportistas.

OBJETIVO ESTRATEGICO 3. Promover y fomentar la inversión pública y privada para construir y modernizar la infraestructura deportiva.



Este objetivo, de responsabilidad de la Oficina de Infraestructura, no tuvo los avances previstos porque existe demora en la ejecución normal de las obras y expedientes técnicos debido a que la Oficina de Infraestructura y La Oficina de Administración no comprometieron oportunamente en el SIAF los recursos presupuestales, así como también no existe una correcta elección del contratista entendiendo que todos los procesos de selección lo realiza la Oficina de Infraestructura.

Objetivo Específico 3.1: Formular el plan nacional de inversión pública en infraestructura deportiva, así como un banco de proyectos de inversión.

Dentro de este objetivo el nivel de ejecución fue lo siguiente:

- 3.1.1. Elaborar, aprobar y ejecutar un plan para promover y fomentar las inversiones en infraestructura deportiva, esta actividad no reporta avance
- 3.1.2. Elaborar el catastro de las infraestructuras deportivas a nivel nacional esta actividad no reporta avance.

Objetivo Específico 3.2: Construcción de complejos deportivos y polideportivos (proyectos de inversión)

La ejecución de las actividades y metas al I semestre en éste objetivo fue la siguiente:

- **Construcción de Infraestructura Deportiva (Proyectos de Inversión)**

De las 9 infraestructuras previstas para concluirse el I semestre, tienen avance físico las siguientes :

- ✓ Ampliación y remodelación de la Piscina Olímpica de Trujillo, 60% de avance
- ✓ Ampliación y mejoramiento del complejo deportivo Canto Grande del IPD, SJL – Lima, 63% de avance
- ✓ Rehabilitación, remodelación y equipamiento de la Infraestructura del Estadio Nacional, 80% de avance
- ✓ Centro de Alto Rendimiento de Vóley – VIDENA – San Luis – Lima, 50% de avance

Asimismo se han concluido obras y/ o elaborado expedientes técnicos pendientes del 2010, los cuales no han estado incluidos en la programación del año 2011.

- ✓ Construcción del coliseo Sullana – Liquidación de obras
- ✓ Instalación de pista olímpica y construcción de piscina semiolímpica en el estadio Miguel Grau de Piura – II Etapa – Obras complementarias
- ✓ Implementación de la pista atlética del estadio José Gálvez Chipoco de Barranco – Lima – Obras complementarias
- ✓ Mejoramiento de la pista atlética en el estadio Enrique Torres Belón – Puno – Obras complementarias

El total de inversión realizada fue de S/. 66, 079,838

- **Adopta un Complejo Deportivo “Padrinazgo”**

Dentro de este programa se ha realizado transferencia a los Gobiernos Locales por un monto de S/. 4, 018,552 para financiar la construcción de 50 pequeños proyectos de infraestructuras deportivas y 5, 668,139 para la ejecución de 2 proyectos de mayor envergadura en la ciudad de Sullana.

Objetivo Específico 3.3 Establecer un plan de mantenimiento de Infraestructura Deportiva a nivel nacional

- 3.3.1. Elaborar un Plan de Mantenimiento de la Infraestructura Administrada por el IPD, esta actividad no reporta avance.



Para éste efecto la Oficina de infraestructura a través de la unidad de Mantenimiento ha solicitado una asignación presupuestal adicional con la finalidad de poder ejecutar el referido Plan.

- 3.3.2 Programa Mantenimiento de Infraestructura Deportiva a nivel Nacional, la meta para el I semestre es brindar servicios de mantenimiento a 7 infraestructuras deportivas a un costo de S/. 11, 192,000. Al I Semestre se brindo servicios a 5 y la inversión realizada fue S/. 1, 127,687, el nivel de ejecución física y financiera es de 71 y 10% respectivamente.

El programa de mantenimiento ha sufrido modificaciones presupuestales debido a la priorización en la ejecución de otras obras de construcción, al cabo de I semestre manifiesta que cuenta con un presupuesto de S/. 4, 469,954 que les permitiría brindar servicios de mantenimiento a 25 infraestructuras deportivas a nivel nacional de las cuales 21 se encuentran en las regiones y 4 Lima, asimismo indican que los factores que impidieron un normal desarrollo del programa es la imposición de límites de gastos debido al D.U N° 012 – 2011, la cual ha obligado suspender los trabajos hasta el 15 de Junio, asimismo la demora en la entrega de los créditos presupuestales debido a la rebaja ocasionado por la Programación de Compromiso Anual (PCA).

OBJETIVO ESTRATEGICO 4. Mejorar y modernizar la gestión administrativa del IPD

Los avances en éste objetivo a cargo de los Órganos de Asesoramiento y de Apoyo, fueron parciales, nuevamente como ha venido siendo en forma permanente, se ejecutaron principalmente las acciones rutinarias, dejando de lado acciones específicas pero de gran importancia institucional orientadas a mejorar y modernizar la gestión administrativa. Según objetivo específico la ejecución fue la siguiente:

Objetivo Especifico 4.1: Establecer un sistema de gestión administrativa que simplifique los procesos de gestión a nivel nacional.

- 4.1.1 **Gestión administrativa**, de las 39 actividades programadas a ejecutar en el I semestre solo se cumplieron 9, lo que representa un avance de 23% de avance. Las actividades que se desarrollaron son más de rutina que las que aporten a mejorar los sistemas de gestión

Las actividades ejecutadas son:

- Elaboración y aprobación del plan anual de contrataciones 2011
- Elaboración de 5 actas de registros de altas y bajas de bienes muebles adquirido por el IPD
- Elaboración de 5 actas de conciliación de altas y bajas adquiridos por el IPD
- Elaborar, aprobar y ejecutar el presupuesto analítico de personal
- Elaborar planillas de pago del personal
- Elaborar contratos y adendas
- Elaborar planillas de pago a pensionistas
- Promover y organizar el auspicio y/o donación a las Federaciones o al IPD, en coordinación con la DNRPD se han apoyado a 5 actividades deportivas proveyéndolas de gaseosas, galletas, material deportivo y otros mediante auspicios.
- Generar y promover la suscripción de convenios por canje publicitario con empresas públicas y privadas, se han elaborado 8 contratos/convenios.

- 4.1.2 **Gestión Presupuestaria y de Planificación** de las 31 actividades programadas a ejecutar en el I semestre, se cumplieron 23, lo que representa un avance de 74% de avance.

Las actividades que han cumplido su ejecución son:

- Actualización del inventario de procedimientos administrativos
- Elaboración de manuales de procedimientos (MAPRO), se han elaborado 5, los cuales son: Control de asistencia y puntualidad del personal, otorgamiento de la pensión definitiva de



cesantía, certificado o constancia de haberes, certificado o constancia de trabajo y formulación y aprobación del presupuesto analítico de personal

- Continuación con el trámite de aprobación del Texto Único de Procedimientos Administrativos (TUPA)
- Formulación y actualización de directivas, reglamentos e instructivos, se han elaborado 3 entre ellas se encuentran: Directiva para expedición de resoluciones en el IPD, Directiva para la compra de bienes y servicios en el extranjero, instructivo sobre aprobación de expedientes de contratación de bases para los procesos de selección del IPD
- Elaborar y proponer para su aprobación la escala de prioridades de los Objetivos Estratégicos Institucionales
- Apoyar la elaboración del anteproyecto del Presupuesto 2012 – Elaboración del Programa Presupuestal en el marco del enfoque de Presupuesto por Resultados
- Elaboración del informe de rendición de cuenta del titular 2010
- Elaboración de la Memoria Institucional 2010
- Elaboración de los informes de evaluación del POI 2010 – II semestre y del PEI 2010.
- Formular el presupuesto institucional 2012
- Formular propuesta para aprobación del calendario presupuestal mensualizado
- Formular programación trimestral de gasto
- Elaborar la evaluación presupuestal anual 2010
- Realizar 2 talleres de formulación de presupuesto 2012
- Elaborar informes de evaluación de la Unidad
- Elaborar propuesta de crédito suplementario por mayor recaudación
- Elaborar las resoluciones de formalización de modificaciones de créditos suplementarios
- Elaborar perfiles de proyecto en el marco del SNIP, se han elaborado 2 proyectos los cuales son: Construcción del Centro de Alto Rendimiento en el Estadio Enrique Torres Belon de Puno y la Construcción de campos de Softbol y Beisbol en la VIDENA, San Luis, Lima.
- Actualización y seguimiento del programa multianual de inversiones 2010 – 2014
- Elaboración del Plan Estadístico Institucional 2011
- Registro del inventario de producción estadístico del IPD – SISPEN – INEI
- Elaboración de boletines estadísticos
- Elaboración del mapeo y modelamiento de procesos para el sistema nacional de información estadística.

4.1.3 Gestión Legal, de las 6 actividades programadas para el I Semestre se ejecuto 6, lo que representa un avance de 100%

- Se han absuelto 361 consultas provenientes de los órganos estructurados de la institución
- 120 contratos, convenios y/o resoluciones han sido elaborados, revisados y visados
- Se han elaborado y difundido 9 alertas legales informativas
- Se han realizado 2 reuniones de coordinación con personal del IPD para detectar necesidades de reforma institucional
- Se han elaborado 2 proyectos normativos de interés para la institución que son: (a) proyecto de texto único ordenado de la Ley Nº 28036 "Ley de promoción y Desarrollo del Deporte) y (b) proyecto de reglamento de preservación de las rompientes
- Se han dirigido 428 oficios para coordinar y ejecutar la defensa jurídica del IPD por conflictos frente a terceros

4.1.4 Coordinación Regional, Cooperación y Relaciones Nacionales e Internacionales, de las 7 actividades programadas para el I Semestre se ejecuto 3, lo que representa un avance de 43%

Las actividades que han cumplido parcialmente son acciones rutinarias como:



- Se han emitido 25 oficios para el monitoreo y seguimiento de los Planes de Desarrollo de los Consejos Regionales
- Se han realizado 14 convenios para efectivizar la transferencia de infraestructura deportiva del IPD a los Gobiernos Locales y Regionales
- Se ha apoyó en la distribución de 200 kits de material deportivo

4.1.5 Información y Comunicaciones De las 18 actividades programadas para el I Semestre se ejecuto 11 y 7 no registran avances o no evidencian su ejecución

Las actividades que han cumplido parcialmente son acciones rutinarias como:

- Se han elaborado 183 síntesis periodísticas
- Se han convocado y dirigido 18 conferencias o ceremonias de premiación
- Se han distribuido 30 distintivos institucionales en eventos de carácter internacional
- Se han realizado 30 coberturas informáticas periodísticas
- Se han actualizado 180 veces la pagina web del IPD
- Se han realizado 180 documentos de análisis de opinión de información deportiva
- A través de 180 notas de presa de han difundido las actividades deportivas del IPD
- Se han elaborado 90 ayudas memorias
- Se han elaborado 3 videos de recopilación de imágenes de la TV nacional
- Se han captado 25 libros para la Biblioteca del IPD
- Se han captado 25 videos para la hemeroteca del IPD

4.1.6 Trámite Documentario y Archivo De las 21 actividades programadas para el I Semestre se ejecuto las 21 actividades teniendo un avance de 100%

Entre las principales actividades ejecutadas se tiene:

- Tramite documentario y archivo; de las 6 actividades programadas, todas se han cumplido al 100%
- Tramite documentario; de las 7 actividades programadas, todas se han cumplido al 100%
- Archivo central; de las 7 actividades programadas, todas se han cumplido al 100%.



3.2. LIMITACIONES

- El Decreto de Urgencia 012-2011 emitido por el Ministerio de Finanzas, que impuso límites al gasto, tanto en gasto corriente como de capital, restringió parcialmente el cumplimiento de algunas actividades, no comprometidas oportunamente por las Unidades orgánicas correspondientes
- La Programación de Compromisos Anual también ha limitado el gasto en ciertas actividades al haberse aprobado por debajo del presupuesto inicial de apertura (PIA), limitando así la programación oportuna de las mismas
- Las Unidades orgánicas no solicitaron en forma oportuna el registro del Compromiso Anual en el SIAF lo cual obligó a realizar una priorización del presupuesto comprometido, perjudicando el avance
- Deficiencia en el manejo, tratamiento y control de la calidad de la información
- Recursos Humanos muestran debilidades en competencias para asumir responsabilidades
- Insuficiencias en las coordinaciones entre los diferentes órganos de la Institución
- Modificaciones constantes del Plan Anual de Adquisiciones.

3.3. RECOMENDACIONES

De acuerdo con el análisis realizado, nuevamente se observa las mismas deficiencias en la ejecución de las actividades y proyectos que limitan el cumplimiento de Objetivos y Metas institucionales, pues éstas vuelven a ser similares a las que se observaron en el informe de Evaluación del II semestre del 2010, en consecuencia, las recomendaciones que a continuación se señalan resultan en la mayoría de los casos reiterativas:

1 Que la Dirección Nacional de Recreación y Promoción Deportiva adopte las siguientes acciones:

- Agilizar la aprobación del plan nacional del deporte escolar e iniciar su implementación
- Mejorar y articular el diseño, operatividad y evaluación de las actividades y programas deportivos - recreativos, definiendo claramente la finalidad, objetivos, metas e indicadores de medición de impacto, resultado y producto que permitan realizar una evaluación de los beneficios y resultados que se obtienen.
- Elaborar directivas y manuales de procedimiento para la ejecución de sus actividades y a su vez transmitir y capacitar a los responsables de su ejecución en los Consejos Regionales
- Estandarizar formatos de recojo de información y capacitar a los responsables del recojo, tratamiento y control de calidad de la información
- Mejorar las coordinaciones con los Gobiernos Regionales y Locales y otros entes del Sistema Deportivo Nacional con el propósito de que éstos participen más activamente en la ejecución y financiamiento de las actividades de promoción y recreación deportiva
- Coordinar con la DNCTD para definir criterios de evaluación para los deportistas que pasen a los programas de formación deportiva y CAR.
- Introducir dentro de sus actividades la formulación de políticas orientadas a promover la masificación del deporte y la recreación en todos sus niveles, rol que debe cumplir según lo dispuesto en la ley 28036.
- Fortalecer las capacidades del personal de su dirección de acuerdo a las nuevas exigencias del manejo del presupuesto dentro del enfoque presupuesto por resultado.

2 Que la Dirección Nacional de Deporte Afiliado adopte las siguientes acciones:

- Tome conocimiento del presente informe y adopte las acciones necesarias con la finalidad de que se ejecuten las actividades del Plan Operativo institucional cuya ejecución no ha sido evidenciada o han sido ejecutadas parcialmente, presentando para el efecto un cronograma de implementación de las mismas dentro de un plazo perentorio



- Exija a las Federaciones Deportivas la presentación obligatoria de sus Planes de Desarrollo a corto y mediano plazo, como requisito indispensable para poder entregarles **recursos públicos** para sus actividades, tal como lo exige la Ley 28036 Ley Promoción y Desarrollo del Deporte y la Ley 28411, Ley General del Sistema Nacional de Presupuesto.
- Conjuntamente con lo anterior, exija a las federaciones deportivas, como requisito indispensable que dichos planes comprendan **objetivos y metas** que las Federaciones se proponen alcanzar en un plazo determinado, sea éste a corto o mediano plazo, y supervise permanentemente su evolución con la finalidad de medir los beneficios que se obtienen y el grado de desarrollo de los deportistas afiliados, **teniendo en cuenta además que el nuevo enfoque del Presupuesto por Resultados así lo requiere.**
- Considere una mejor planificación para la programación de las subvenciones a entregar por cada Federación Deportiva, con la finalidad de evitar excesivas modificaciones en los montos de las subvenciones, salvo excepciones debidamente justificadas.
- Introducir dentro de sus actividades la formulación de políticas orientadas a promover el deporte de afiliado en todos sus niveles, rol que debe cumplir según lo dispuesto en la ley 28036.
- Fortalecer las capacidades del personal de su dirección de acuerdo a las nuevas exigencias del manejo del presupuesto dentro del enfoque presupuesto por resultado

3 Que La Dirección Nacional de Capacitación adopte las siguientes acciones:

- Considere que el Plan de capacitación requerido es para que sea aplicado por todo el Sistema Deportivo Nacional y no solamente por el IPD, para lo cual a la brevedad posible debe realizar el diagnóstico situacional, con la finalidad de determinar las necesidades de las diversas disciplinas deportivas y se elabore el Plan Nacional de Capacitación con metas específicas para el corto, mediano y largo plazo, orientadas a cubrir las brechas que resultan de dicho diagnóstico.
- Mejorar y articular el diseño, operatividad y evaluación de los diferentes programas de capacitación que ejecuta, definiendo la finalidad, ámbito, objetivos metas, e indicadores de medición de impacto, resultado y producto, que permitan evaluar los resultados o beneficios obtenidos producto de las capacitaciones, conforme lo requiere el nuevo enfoque del Presupuesto por Resultados.
- Elaborar directivas y manuales de procedimiento para la ejecución de sus actividades y a su vez transmitir y capacitar a los responsables de su ejecución en los Consejos Regionales
- Estandarizar formatos de recojo de información y capacitar a los responsables del recojo, tratamiento y control de calidad de la información
- Fortalecer las capacidades del personal de su dirección de acuerdo a las nuevas exigencias del manejo del presupuesto dentro del enfoque presupuesto por resultado

4 Que la Dirección Nacional de Servicios Biomédicos adopte las siguientes acciones

- Otorgue prioridad a las acciones de investigación en Medicina Deportiva en las diversas especialidades médicas, teniendo en cuenta la importancia que ésta tiene para buscar formas alternativas de mejorar el rendimiento de los deportistas nacionales.
- Introducir dentro de sus actividades la formulación de políticas orientadas a promover el deporte de afiliado en todos sus niveles, rol que debe cumplir según lo dispuesto en la ley 28036
- Elaborar directivas y manuales de procedimiento para la ejecución de sus actividades y a su vez transmitir y capacitar a los responsables de su ejecución en los Consejos Regionales

5 Que la Oficina de Infraestructura adopte las acciones siguientes:



- Manejar una base de datos que permita tener información real y objetiva del estado situacional de las obras ejecutadas, parcialmente ejecutadas o por ejecutar en el marco del plan multianual de inversiones
 - Elaborar el catastro nacional de infraestructura deportiva para orientar los recursos de acuerdo a las necesidades que presenten
 - Elaborar el Plan de Mantenimiento, que tenga como base un diagnóstico individual de cada una de las infraestructuras de propiedad o bajo administración del IPD
 - Mejore los mecanismos para la programación de la ejecución de los proyectos y ejecución de las obras teniendo como referencia el Plan Operativo Institucional aprobado.
- 6 Que la Oficina General de Administración adopte las siguientes acciones
- Priorice la ejecución de las actividades consideradas como metas estratégicas en el PEI, elaborando un cronograma de ejecución y presentando en forma oportuna sus plan Operativo debidamente sustentado, con el propósito de incorporarlas en el Plan y Presupuesto Institucional en la etapa de Programación y Formulación Presupuestal
 - Desarrolle un Plan de Capacitación de personal que sea producto de un diagnóstico en el que se conozcan las reales necesidades o brechas de capacitación del personal de la institución, según las funciones que realiza, y que sean necesarias para mejorar la gestión del IPD.
 - Entregar en forma oportuna y en los plazos establecidos los documentos solicitados para la respectiva evaluación de sus actividades.
- 7 Que la oficina de Presupuesto y Planificación adopte las siguientes acciones
- Adopte las acciones necesarias con la finalidad de elaborar el Plan estratégico Institucional 2012 - 2015
 - Adopte las acciones necesarias con la finalidad de implementar y documentar los procesos identificados como críticos en el marco del Sistema de Control Interno.
- 8 Que los Consejos Regionales del Deporte adopten las siguientes acciones
- Coordinar con las Direcciones y/o Oficinas correspondientes para la ejecución de las actividades deportivas recreativas en su ámbito de atención
 - Proponer la ejecución de actividades deportivas recreativas con la anterioridad suficiente a las Direcciones y/o Oficinas para ser incluidas en el proceso de formulación del presupuesto del año posterior.
 - Coordinar con los Gobiernos Locales y Regionales para el financiamiento de actividades y proyectos deportivos y se inserten en sus presupuestos (Presupuestos Participativos), así como promover estos en el ámbito privado,
 - Entregar en forma oportuna y en los plazos establecidos los documentos solicitados para su respectiva evaluación de sus actividades.



FORMATOS DE SEGUMIENTO DEL PLAN OPERATIVO



FORMATOS N° 02 DEPENDENCIAS SEDE CENTRAL



FORMATO 2

SEGUIMIENTO Y EVALUACION DEL PLAN OPERATIVO INSTITUCIONAL I SEMESTRE 2011

Sector : Educación
 Pliego: Instituto Peruano del Deporte
 Dependencia: Dirección Nacional de Recreación y Promoción Deportiva

Dirección Nacional de Recreación y Promoción Deportiva

OBJETIVOS ESPECIFICOS	ACTIVIDAD Y/O PROYECTO	UNIDAD DE MEDIDA	META FISICA ANUAL	META FISICA SEMESTRE	PPTO. PIA AÑO 2011	PPTO. PIA AÑO 2011 - I SEMESTRE	INDICADOR						AVANCE AL I SEMESTRE			
							DENOMINACION							U.MEDIDA	META FISICA	AVANCE AL I SEMESTRE
							EJECUTADO/OBTENIDO EN EL SEMESTRE		FINANCIERO		FINANCIERO					
%		%		%		%		%		%						
Promover la masificación del deporte y la recreación a nivel nacional																
1. Promover la practica regular de la actividad física y deportiva a nivel nacional, logrando que el deporte y la recreación sean asumidos como un estilo de vida de calidad. 2. Apoyar el desarrollo del deporte escolar 3. Gestión Administrativa	1.1. Elaboración del Plan deportivo, recreativo, masivo en los diferentes ambitos de atención	Plan	1	1	0	0	0	0	0	0						
	1.2. Suscribir convenios con Gobiernos Locales y Regionales	Convenios	25	10	0	0	0	0	0	0						
	1.3. Ejecutar actividades recreativas y deportivas a nivel nacional															
	a. Ejecutar actividades en el ámbito Comunal	Participantes	191,135	184,765	4,231,614	3,172,917	76,825	42	3,390,661	107				76,825		
	b. Ejecutar actividades en el ámbito Laboral	Participantes	2,700	1,250	120,000	41,330	761	61	15,910	38				661		
	c. Captación Selección y Desarrollo de Talentos Deportivos (producto)	Participantes	1,000	1,000	1,207,850	506,014	1,057	106	370,658	73				1,057		
	d. Ejecutar actividades en el ámbito Adulto Mayor	Participantes	9,180	4,590	82,270	41,135	150	3	2,540	6				150		
	e. Ejecutar actividades en el ámbito Penales	Participantes	11,000	5,421	150,000	87,548	4,390	81	54,568	62				4,390		
	f. Ejecutar actividades en el ámbito Discapacitado	Eventos	6	3	50,000	25,000	2	67	19,470	78				200		
	1.4. Adquisición y distribución de material deportivo "Sembrando Deporte"	Kilts	1,000	500	2,000,000	1,000,000	200	40	38,000	4				500		
	2.1. Promover la elaboración del Plan Nacional del Deporte	Plan	1	1			0	0								
	2.2. Ejecutar actividades en el ámbito Escolar	Participantes	52,158		3,046,369	1,345,766	0	0		0				0		
	2.3. Iniciar, desarrollar y seleccionar niños de 10 a 12 años que muestren condiciones técnicas deportivas en centros educativos escolares - Crecer con Deporte (Producto)	Participantes	12,410	12,410	2,684,079	1,342,040	11,329	91	1,312,797	98						
	Centros Educativos	147	147			147	100						11,329			
3.1. Gestión Administrativa	Informes	2	1	427,818	213,909	1	100	46,170	22							
TOTAL			278,583	209,436	14,000,000	7,775,659.00	94,512	45	5,250,814	68			95,112			



FORMATO 2
SEGUIMIENTO Y EVALUACION DEL PLAN OPERATIVO INSTITUCIONAL I SEMESTRE 2011
Dirección Nacional de Recreación y Promoción Deportiva

Sector : Educación
 Instituto Peruano del Deporte
 Dependencia: Dirección Nacional de Recreación y Promoción Deportiva

Objetivo Específico

ACTIVIDAD ESTRATEGICA		TAREA	UNIDAD DE MEDIDA	META FISICA ANUAL	META FISICA SEMESTRE	PPTO. PIA AÑO 2011	PPTO. PIA AÑO SEMESTRE	EJECUTADO / OBTENIDO EN EL I SEMESTRE				AVANCE ACUMULADO AL II SEMESTRE				AVANCE AL I SEMESTRE		
								FISICA	%	FINANCIERO	%	FISICA	%	FINANCIERO	%		FISICA	%
2. Apoyar el desarrollo del deporte escolar																		
	Crece con deporte	Participantes	12,410	12,410	2,684,079	1,342,040	11,329	91.29	1,312,797	97.82								11,329
		Centros Educativos	147	147			147	100										
	Juegos nacionales deportivos escolares categoría "C"	Evento	1															
		Participantes	50,000		2,018,649	1,345,766			0	0								
	XVII Juegos Sudamericanos Escolares Paraguay - 2011	Participantes	158		880,650													
		Participantes	2,000		59,530													
	Gestión Administrativa	Informes	2	1	87,540	43,700	1	100	46,170	105.7								
	TOTAL		64,568	12,410	5,730,448	2,731,506	11,329	91.29	1,358,967	49.75								11,329



FORMATO 2
SEGUIMIENTO Y EVALUACION DEL PLAN OPERATIVO INSTITUCIONAL I SEMESTRE 2011

Sector : Educación
 Pliego: Instituto Peruano del Deporte
 Dependencia: Dirección Nacional de Recreación y Promoción Deportiva

Dirección Nacional de Recreación y Promoción Deportiva

ACTIVIDAD ESTRATEGICA	TAREA	UNIDAD DE MEDIDA	META FISICA ANUAL	META FISICA I SEMESTRE	PPTO. PIA AÑO 2011	PPTO. PIA AÑO 2011 SEMESTRE	EJECUTADO / OBTENIDO EN EL I SEMESTRE				AVANCE ACUMULADO AL I SEMESTRE		AVANCE AL I SEMESTRE 2011		
							FISICA	%	FINANCIERO	%	FISICA	%		FINANCIERO	%
1. Promover la practica regular de la actividad fisica y deportiva a nivel nacional, logrando que el deporte y la recreación sean asumidos como un estilo de vida de calidad.															
	Programa permanente de recreación y deporte "para Todos" (Verano e Invierno)(*)	Participantes (Lima)	15,000	12,000	722,150	722,150	12,000	100	440,678	61			12,000		
		Participantes (Regiones)	124,125	124,125	492,883	492,833	60,000	48	679,100	138			60,000		
	Programa permanente de Ica, Pisco, Chincha y Nazca (*)	Participantes	2,250	2,250	100,000	50,000	1,125	50	48,000	96			1,125		
	V Campeonato intermunicipalidad de futbol "Forjando Campeones" categoría 92 - Lima	Participantes - Clasificatorio	12,750	12,750	257,300	109,755	0	0	0	0					
		Participantes - Final	3,200	3,200			0	0	0						
Ejecutar actividades en el Ambito Comunal	Juegos deportivos de integración Fronteriza - Binacionales (*)	Participantes	2,520		673,003										
	Juegos deportivos de la Juventud Transandina (*)	Participantes - Clasificatorio	3,400	3,400	800,001	800,001	3,400	100	1,299,993	162			3,400		
		Participantes - Final	800	800			1,200	150							
	Olimpiadas Deportivas Amazonica	Participantes	850		166,700										
	Juegos Nacionales Deportivos Folkloricos Intercomunidades Campesinas y Nativas 2011	Participantes - Clasificatorio	30,240	30,240	977,777	977,778		0		0					
		Participantes	1,008	1,008				0							
	Gestion Administrativa	Informes	2	1	41,800	20,400	1	100	20,400	100					
	SUB TOTAL		191,135	184,765	4,231,614	3,172,917	76,525		2,488,171						
NO PROGRAMADAS															
	I Juegos Copa Presidente de la Republica 2010 - Etapa final						300		902,510				300		
	SUB TOTAL						300		902,510						
	TOTAL						76,825	42	3,390,681	107			76,825		

(*) El desglose de las metas físicas y financieras de estas actividades se encuentran plasmadas en los formatos específicos de cada C



FORMATO 2
SEGUIMIENTO Y EVALUACION DEL PLAN OPERATIVO INSTITUCIONAL I SEMESTRE 2011

Sector : Educación
 Pliego: Instituto Peruano del Deporte
 Dependencia: Dirección Nacional de Recreación y Promoción Deportiva

Dirección Nacional de Recreación y Promoción Deportiva

OBJETIVO ESPECIFICO		INDICADOR											
		(1)					(2)						
ACTIVIDAD ESTRATEGICA	TAREA	UNIDAD DE MEDIDA	META FISICA ANUAL	META FISICA SEMESTRE	PPTO. PIA AÑO 2011	PPTO. PIA AÑO 2011 I SEMESTRE	EJECUTADO/OBTENIDO EN EL I SEMESTRE	AVANCE ACUMULADO AL I SEMESTRE		U. MEDIDA	AVANCE AL I SEMESTRE		
							FISICA	%	FINANCIERO	%	META FISICA	BENEFICIARIOS	
Ejecutar actividades del programa Talentos Deportivos	Programa de Talentos Deportivos Lima Metropolitana	Programa	16	16	230,400	115,200	16	100	115,200	50		326	
		Participantes	300	300			326	109					
	Programa de Talentos Deportivos en Regiones (*)	Programa	35	35	420,000	210,000	35	100	210,000	50		731	
		Participantes	700	700			731	104					
	Taller de reforzamiento técnico metodológico	Taller	1	1	47,975	47,975	0	0	0	0			
		Participantes	60	60			0	0	0	0			
	Evaluación Nacional de los Talentos Deportivos	Participantes	450		186,275								
	Campeonato Nacional de Talentos Deportivos por Disciplinas	Evento	3		150,372								
		Participantes	400										
	Supervisión técnico - metodológica a los programas talentos en el ámbito nacional	Supervision	38	20	36,585	13,760	0	0	0	0			
Dotar de material deportivo a los programas talentos deportivos en el ámbito nacional (*)	Kits	60	60	62,665	62,665	0	0	0	0				
Gestión Administrativa	Informes	2		93,578	56,414	1		45,458	81				
TOTAL			1000	1000	1,207,850.00	506,014.00	1057	106	370,658	73		1,057	

(*) El desgagado de las metas físicas y financieras de estas actividades se encuentran plasmadas en los formatos específicos de cada Consejo



FORMATO 2
SEGUIMIENTO Y EVALUACION DEL PLAN OPERATIVO INSTITUCIONAL I SEMESTRE 2011
Dirección Nacional de Recreación y Promoción Deportiva

Sector : Educación
 Pliego: Instituto Peruano del Deporte
 Dependencia: Dirección Nacional de Recreación y Promoción Deportiva

OBJETIVO ESPECÍFICO		INDICADOR											
		(1)		(2)							AVANCE AL I SEMESTRE 2011		
ACTIVIDAD ESTRATEGICA	TAREAS	UNIDAD DE MEDIDA	META FISICA ANUAL	META FISICA SEMESTRE	PPTO. PIA AÑO 2011	PPTO. PIA AÑO 2011 SEMESTRE	EJECUTADO OBTENIDO EN EL I SEMESTRE		AVANCE ACUMULADO AL II SEMESTRE			BENEFICIARIOS	
							FISICA	%	FISICA	%	FINANCIERO		%
Ejecutar actividades en el Ambito Laboral	Verano deportivo para trabajadores - copa IPD	Participantes	500	500	11,580	11,580	600	120	10,580	91			600
	Juegos deportivos internos IPD	Participantes	150	150	5,330	5,330	161	107	5,330	100			61
	Seminario sobre realidad y perspectivas del Deporte Laboral	Participantes	100	100	5,250	5,250	0	0	0	0			
	Campeonato multisectorial laboral clasificatorio de futbol - 7	Participantes	500	500	19,170	19,170	0	0	0	0			
	Campeonato multisectorial laboral clasificatorio de voleibol damas y mixto	Participantes	250		6,450								
	Campeonato multisectorial laboral clasificatorio de futbol libre y master	Participantes	500		10,050								
	XIV Juegos Nacionales Deportivos Laborales	Participantes	700		62,170								
	TOTAL			2,700	1,250	41,330	761	61	15,910	38			661



FORMATO 2
SEGUIMIENTO Y EVALUACION DEL PLAN OPERATIVO INSTITUCIONAL I SEMESTRE 2011

Sector : Educación
 Pliego: Instituto Peruano del Deporte
 Dependencia: Dirección Nacional de Recreación y Promoción Deportiva

Dirección Nacional de Recreación y Promoción Deportiva

OBJETIVO ESPECÍFICO		INDICADOR									
(1)		(2)									
ACTIVIDAD ESTRATEGICA	TAREA	UNIDAD DE MEDIDA	META FISICA ANUAL	META FISICA SEMESTRE	PPTO. PIA AÑO 2011	PPTO. PIA AÑO 2011 - I SEMESTRE	EJECUTADO/OBTENIDO EN EL I SEMESTRE		AVANCE ACUMULADO AL II SEMESTRE		AVANCE AL I SEMESTRE 2011
							FISICA	FINANCIERO	FISICA	FINANCIERO	
1. Promover la practica regular de la actividad fisica y deportiva a nivel nacional, logrando que el deporte y la recreación sean asumidos como un estilo de vida de calidad.											
	Charlas deportivo recreativo para el adulto mayor	Charla	16	6	7,040	3,140	0	0	0	0	
	Festival de Natación	Participantes	150	150	2,540	2,540	150	100	2,540	100	150
	Programa adulto activo - Regiones	Participantes	5000	5000	36,050	36,050	0	0	0	0	
	Festival Recreativo Futbol Mayor	Participantes	200	200	1,860	1,860	0	0	0	0	
	Festival Recreativo "Madres Activas" Mayor	Participantes	400	400	2,760	2,760	0	0	0	0	
	Festival de Gimnasia Ritmica	Participantes	300		2,860						
	Festival de Danzas Peruanas	Participantes	240		2,460						
	Festival de Tai Chi	Participantes	300		3,260						
	Encuentro Nacional de personas adultas mayores	Participantes	240		12,160						
Gestión administrativa	Gestión Administrativa (Elaboración, impresión y distribución de guías y folletos)	Beneficiarios	12000	10000	11,280	9,860		0		0	
		Informes	1	1				0		0	
TOTAL			18,830	15,750	82,270	56,210	150	1	2,540	5	150

(*) El Desagregado de las metas físicas y financieras de estas actividades se encuentran plasmadas en los formatos específicos de cada Con



FORMATO 2

SEGUIMIENTO Y EVALUACION DEL PLAN OPERATIVO INSTITUCIONAL I SEMESTRE 2011

Sector : Educación
 Pliego: Instituto Peruano del Deporte
 Dependencia: Dirección Nacional de Recreación y Promoción Deportiva

Dirección Nacional de Recreación y Promoción Deportiva

OBJETIVO ESPECIFICO		INDICADOR										
(1)		(2)										
1. Promover la practica regular de la actividad fisica y deportiva a nivel nacional, logrando que el deporte y la recreación sean asumidos como un estilo de vida de calidad.		DENOMINACION										
ACTIVIDAD ESTRATEGICA	TAREA	UNIDAD DE MEDIDA	META FISICA ANUAL	META FISICA SEMESTRE	PPTO. PIA AÑO 2011	PPTO. PIA SEMESTRE 2011 - I	EJECUTADO OBTENIDO EN EL SEMESTRE		AVANCE ACUMULADO AL I SEMESTRE		U. MEDIDA	AVANCE AL I SEMESTRE 2011
							FISICA	%	FISICA	%		
Ejecutar actividades en el Ambito Penal	Ejecutar el programa "Una Luz en el Camino" en los Centros Juveniles en el ambito nacional	Participantes	1500	662	33,329	29,212	132	20	11,518	39		
	Ejecutar el programa "Por una Esperanza" en los Centros Penitenciarios de Mujeres - Lima	Participantes	1100	552	12,675	6,338	1,570	284	6,320	100		132
	Ejecutar el programa "Muevete por tu Salud" en los Centros Penitenciarios de Varones - Lima	Participantes	8400	4206	14,620	7,310	2,688	64	5,430	74		1,570
	Gestion Administrativa	Informes	2	1	89,376	44,688	1	100	31,320	70		2,688
TOTAL			11,000	5,421	150,000	87,548	4,390	81	54,588	62		4,390



FORMATO 2
SEGUIMIENTO Y EVALUACION DEL PLAN OPERATIVO INSTITUCIONAL I SEMESTRE 2011

Sector : Educación
 Pliego: Instituto Peruano del Deporte
 Dependencia: Dirección Nacional de Recreación y Promoción Deportiva

Dirección Nacional de Recreación y Promoción Deportiva

OBJETIVO ESPECIFICO		INDICADOR													
		(2)													
(1)		DENOMINACION													
		META FISICA ANUAL		META FISICA SEMESTRE		PPTO. PIA AÑO 2011		PPTO. PIA AÑO 2011 I SEMESTRE		EJECUTADO / OBTENIDO EN EL SEMESTRE		AVANCE ACUMULADO AL II SEMESTRE		AVANCE AL I SEMESTRE 2011	
ACTIVIDAD ESTRATEGICA	TAREA	UNIDAD DE MEDIDA	META FISICA ANUAL	META FISICA SEMESTRE	PPTO. PIA AÑO 2011	PPTO. PIA AÑO 2011 I SEMESTRE	FISICA	%	FINANCIERO	%	FISICA	%	FINANCIERO	%	BENEFICIARIOS
Administrar las actividades de la DNRPD	Ejecutar actividades en beneficio de la las personas con discapacidad	Cursos	6	3	50,000	20,000	2	67	19,470	97					200
	Adquisición de distribución de material deportivos " Sembrando Deporte"	Kils	1000	500	2,000,000	1,000,000	200	40	38,000	4					500
Gestión Administrativa	Gestión Administrativa	Informes	2	1	427,818	213,909	1	100	195,423	91					
TOTAL					2,477,818	1,233,909			252,893	20					700



FORMATO 2
SEGUIMIENTO Y EVALUACION DEL PLAN OPERATIVO INSTITUCIONAL I SEMESTRE 2011

Sector: Educación
Instituto Peruano del Deporte
Pilego: Dirección Nacional de Deporte de Afiliados
Dependencia:

DIRECCION NACIONAL DE DEPORTE DE AFILIADO

OBJETIVO ESPECIFICO	Actividad y/o Proyecto	UNIDAD DE MEDIDA	META FISICA ANUAL	META FISICA I SEMESTRE	PPTO. PIA AÑO 2011 (ANUAL)	PPTO. PIA AÑO 2011 - (I SEMESTRE)	EJECUTADO / OBTENIDO EN EL I SEMESTRE				AVANCE ACUMULADO AL II SEMESTRE				AVANCE AL I SEMESTRE 2011
							FISICA		FINANCIERO		FISICA		FINANCIERO		
							%	%	%	%	%	%	%	%	
1. Promover y apoyar el deporte competitivo															
1.1. Apoyar la preparación y organización nacional para participar en los Juegos Panamericanos 2015, Juegos Olímpicos Bolivarianos 2013 y Juegos ODESUR 2014.	1.1.1. Apoyar los Planes de Trabajo para la participación de los Juegos Olímpicos 2012, Juegos Bolivarianos 2013 y Juegos ODESUR 2014.	Porcentaje	2	1	0	0	1	100	0						
	1.1.2. Descentralizar las Funciones de la DINADAF en las Regiones	Nro de Coordinadores Técnicos	8	4	0	0	0	0	0						
	1.1.3. Lograr mayor presencia de los Deportistas de las Regiones en las selecciones nacionales	Porcentaje	40%	30%	0	0	0	0	0						
	1.1.4. Subvención a Federaciones Deportivas	Personal/mensual	71	71	515,571	257,785	72	101	286,612	111					
	1.1.4.1. Gestión Administrativa.	Membresías	54	52	157,049	137,049	27	52	66,176	50					
	1.1.4.2. Cuotas de Afiliación	Técnico/mensual	95	95	2,005,740	1,092,870	124	131	1,327,873	122					1,280
	1.1.4.3. Contratación de Técnicos y Entrenadores	Eventos	177	74	6,584,790	3,221,253	67	81	1,876,664	58					854
	1.1.4.4. Participación en eventos deportivos de carácter internacional	Eventos	133	86	584,838	289,387	38	58	536,672	185					5,869
	1.1.4.5. Participación en eventos deportivos de carácter Nacional	Infraestructura	7	7	242,767	0	1	14	51,789						
	1.1.4.6. Reacomodamiento y remodelación de locales deportivos.	Kits	19	18	1,320,613	1,282,693	8	44	631,100	49					
	1.1.4.7. Materiales y Equipamiento Deportivo				0	0	1		41,200						
	1.1.4.8. Proyectos	Cursos y Otros	14	7	189,358	107,667	7	100	235,527	219					
	1.1.4.9. Eventos de Capacitación	Técnico/mensual	25	25	1,243,414	621,707	22	88	640,057	103					
	1.1.4.10. Apoyo a las Federaciones con especialistas. Convenio CUBADEPORTES	Deportistas	500	500	100,000	100,000		0	0	0					
	1.1.5. Subvención a Deportistas Calificados	Deportistas	400	400	4,726,793	2,363,396	413	103	1,602,728	65					
	1.1.5.1. Apoyo a los Deportistas de Alto Nivel (Producto)	Deportistas	40	40	784,000	392,000	34	85	335,958	86					
	1.1.5.2. Convenios con Empresas Privadas (Programa Padrinazgo)	Deportistas	12	12	216,000	108,000	11	92	100,032	93					
	1.1.5.3. Programa Maratonistas (Especialidad de Fondo)	Manuales	2	1	0	0	0	0	0	0					
	1.2. Desarrollar Metodologías Específicas relacionadas con el sistema federado Nacional y en Coordinación con este	Porcentaje	65	0	0	0			0						
	1.6. Como ente rector del Sistema Deportivo Nacional, evaluar el nivel de desarrollo de las Organizaciones Deportivas	Informes	12	6	0	0	0	0	0	0					
	1.6.1. Formalización de las Federaciones Deportivas Nacionales	Informes	48	24	0	0	24	100	0						
	1.6.2. Evaluación de la situación organizativa de las Federaciones a Nivel Nacional.	Evaluaciones	48	24	0	0	24	100	0						
	1.6.3. Grado de Desarrollo de la Especialidad Deportiva	Porcentaje	10%	10%	0	0	10%	100	0						
	1.6.4. Incorporación a las Universidades, Institutos Superiores, Escuelas de las Fuerzas Armadas y de la Policía Nacional del Perú, al deporte afiliado	Informes	2	2	709,067	354,533		0	438,566	124					7,903
	Gestión Administrativa	Total			20,000,000	10,328,340			6,172,955	79					



FORMATO 2

SEGUIMIENTO Y EVALUACION DEL PLAN OPERATIVO INSTITUCIONAL I SEMESTRE 2011

Sector : Educación
 Pliego: Instituto Peruano del Deporte
 Dependencia: Dirección Nacional de Deporte de Afiliados

DIRECCION NACIONAL DE DEPORTE DE AFILIADO

OBJETIVO ESPECIFICO (1)		INDICADOR (2)									
		DENOMINACION		META FISICA		U.MEDIDA		AVANCE AL I SEMESTRE 2011			
ACTIVIDAD ESTRATEGICA	FEDERACIONES DEPORTIVAS	UNIDAD DE MEDIDA	META FISICA ANUAL	META FISICA I SEMESTRE	PPTO. PIA AÑO 2011 (ANUAL)	PPTO. PIA 2011 - (I SEMESTRE)	EJECUTADO / OBTENIDO EN EL I SEMESTRE		AVANCE ACUMULADO AL II SEMESTRE		BENEFICIARIOS
							FISICA	%	FISICA	%	
	1. Badminton	Técnicos/Mensual	2	2	105,600	52,800	5	250	167,155	317	47
	2. Béisbol	Técnicos/Mensual	6	6	61,200	30,600	6	100	30,600	100	84
	3. Bochas	Técnicos/Mensual	2	2	24,000	12,000	2	100	18,000	150	8
	4. Ciclismo	Técnicos/Mensual	1	1	12,000	6,000	1	100	6,000	100	10
	5. Esgrima	Técnicos/Mensual	7	7	60,000	30,000	7	100	35,600	119	136
	6. Esquí Acuático	Técnicos/Mensual	1	1	36,000	18,000	0	0	0	0	0
	7. Fisicoculturismo	Técnicos/Mensual	1	1	14,400	7,200	2	200	12,000	167	9
	8. Gimnasia	Técnicos/Mensual	5	5	102,600	51,300	6	120	49,200	96	42
	9. Karate	Técnicos/Mensual	9	9	264,000	132,000	9	100	80,600	61	80
	10. Kick Boxing	Técnicos/Mensual	2	2	42,000	21,000	0	0	0	0	0
	11. Kung Fu	Técnicos/Mensual	2	2	36,000	18,000	2	100	12,000	67	44
	12. Levantamiento de Pesas	Técnicos/Mensual	8	8	150,000	75,000	7	88	56,500	75	89
	13. Lucha Amateur	Técnicos/Mensual	7	7	164,400	82,200	0	0	0	0	0
	14. Natación	Técnicos/Mensual	2	2	48,000	24,000	2	100	26,400	110	37
	15. Remo	Técnicos/Mensual	2	2	54,000	27,000	0	0	0	0	0
	16. Rugby	Técnicos/Mensual	2	2	24,000	12,000	1	50	3,000	25	44
	17. Softbol	Técnicos/Mensual	6	6	60,000	30,000	4	67	52,100	174	58
	18. Tae Kwon Do	Técnicos/Mensual	7	7	135,600	67,800	7	100	22,200	33	129
	19. Tenis	Técnicos/Mensual	2	2	140,004	70,002	3	150	99,600	142	22
	20. Tiro	Técnicos/Mensual	3	3	12,000	6,000	3	100	15,000	250	16
	21. Triatlón	Técnicos/Mensual	2	2	33,600	16,800	1	50	5,200	31	10
	22. Vela	Técnicos/Mensual	1	1	72,000	36,000	1	100	4,000	11	20
	23. Voleibol	Técnicos/Mensual	15	15	534,336	267,168	15	100	175,579	66	50
	Total		95	95	2,185,740	1,092,870	84	88	870,734	80	885

NO PROGRAMADAS

ACTIVIDAD ESTRATEGICA	FEDERACIONES DEPORTIVAS	UNIDAD DE MEDIDA	META FISICA ANUAL	META FISICA I SEMESTRE	PIM 2011	PIA AÑO 2011 (I SEMESTRE)	EJECUTADO / OBTENIDO EN EL I SEMESTRE		AVANCE ACUMULADO AL II SEMESTRE		OBSERVACIONES
							FISICA	%	FISICA	%	
	1. Boxeo	Técnicos/Mensual					4		27,000		24
	2. Handball	Técnicos/Mensual					1		1,200		18
	3. Tabla	Técnicos/Mensual					2		13,500		30
	4. Tenis de Mesa	Técnicos/Mensual					3		35,000		36
	5. COP (Técnicos Maratonistas)	Técnicos/Mensual					3		121,189		15
	Sub Total		95	95	2,185,740	1,092,870	97	102	1,068,623	98	123
	Total		95	95	2,185,740	1,092,870	97	102	1,068,623	98	1008



FORMATO 2
SEGUIMIENTO Y EVALUACION DEL PLAN OPERATIVO INSTITUCIONAL I SEMESTRE 2011

Sector : Educación
 Pliego: Instituto Peruano del Deporte
 Dependencia: Dirección Nacional de Deporte de Afiliados

DIRECCION NACIONAL DE DEPORTE DE AFILIADO

OBJETIVO ESPECIFICO		INDICADOR															
		DENOMINACION												META FISICA		U.MEDIDA	
ACTIVIDAD ESTRATEGICA	FEDERACIONES DEPORTIVAS EN MAS DE REGULARIZACION	UNIDAD DE MEDIDA	META FISICA ANUAL	META FISICA I SEMESTRE	PPTO. PIA AÑO 2011 (ANUAL)	PPTO. PIA AÑO 2011 - I SEMESTRE	EJECUTADO / OBTENIDO EN EL I SEMESTRE			EJECUTADO / OBTENIDO EN EL II SEMESTRE			AVANCE ACUMULADO AL I SEMESTRE		AVANCE ACUMULADO AL II SEMESTRE		OBSERVACIONES
							FISICA	%	FINANCIERO	%	FISICA	%	FINANCIERO	%	FISICA	%	
(1)																	
(2)																	
1.1. Apoyar la preparación y organización nacional para participar en los Juegos Panamericanos 2015, Juegos Olímpicos 2012, Juegos Bolivarianos 2013 y Juegos ODESUR 2014.																	
		Técnico/Mensual	3	3	66,000	33,000	3	100	59,200	176							19
		Técnico/Mensual	6	6	114,000	57,000	5	83	48,000	84							25
		Técnico/Mensual	4	4	48,000	24,000	3	75	10,900	45							40
a. Entrenadores FVR		Técnico/Mensual	1	1	12,000	6,000	1	100	6,000	100							24
		Técnico/Mensual	5	5	118,800	59,400	4	80	54,000	91							56
		Técnico/Mensual	3	3	61,200	30,600	0	0	0	0							0
	Total		22	22	420,000	210,000	16	73	177,100	84							164
NO PROGRAMADAS																	
		Técnicos/Mensual							21,600								48
		Técnicos/Mensual							5,350								19
a. Entrenadores FVR		Técnicos/Mensual							55,200								21
	Total		22	22	420,000	210,000	27	123	259,250	123.5							88
																	252



FORMATO 2
SEGUIMIENTO Y EVALUACION DEL PLAN OPERATIVO INSTITUCIONAL I SEMESTRE 2011

Sector : Educación
 Pliego : Instituto Peruano del Deporte
 Dependencia : Dirección Nacional de Deporte de Afiliados

DIRECCION NACIONAL DE DEPORTE DE AFILIADO

ACTIVIDAD ESTRATEGICA	FEDERACION DEPORTIVA	UNIDAD DE MEDIDA	META FISICA ANUAL	META FISICA I SEMESTRE	PPTO. PIA AÑO 2011 (ANUAL)	PPTO. PIA AÑO 2011 - (I SEMESTRE)	INDICADOR (2)						AVANCE AL I SEMESTRE 2011	
							DENOMINACION							
							EJECUTADO / OBTENIDO EN EL I SEMESTRE		AVANCE ACUMULADO AL II SEMESTRE		U. MEDIDA			
FISICA	%	FINANCIERO	%	FISICA	%	FINANCIERO	%	FISICA	%					
b. Cuota de Afiliación	1. Actividades Subacuáticas	Nº Membresía	1	1	3,100	3,100	0	0						
	2. Automovilismo	Nº Membresía	2	0	20,000	0								
	3. Badminton	Nº Membresía	1	1	4,452	4,452	100	4,082	92					
	4. Basketball	Nº Membresía	1	1	500	500								
	5. Béisbol	Nº Membresía	2	2	3,000	3,000								
	6. Billar	Nº Membresía	1	1	1,890	1,890								
	7. Bochas	Nº Membresía	3	3	5,100	5,100	100	6,050	119					
	8. Cidismo	Nº Membresía	1	1	1,500	1,500								
	9. Deportes Ecuéstricos	Nº Membresía	1	1	5,708	5,708	100	6,100	107					
	10. Esgrima	Nº Membresía	3	3	3,100	3,100								
	11. Esquí Acuático	Nº Membresía	1	1	500	500								
	12. Fisicoculturismo	Nº Membresía	1	1	1,620	1,620	100	1,183	73					
	13. Gimnasia	Nº Membresía	4	4	3,717	3,717	100	4,788	129					
	14. Karate	Nº Membresía	3	3	5,550	5,550	100	5,109	92					
	15. Karatismo	Nº Membresía	1	1	914	914								
	16. Kick Boxing	Nº Membresía	3	3	4,310	4,310								
	17. Kung Fu	Nº Membresía	1	1	2,000	2,000								
	18. Levantamiento de Pesas	Nº Membresía	4	4	2,930	2,930	75	2,637	90					
	19. Lucha Amateleur	Nº Membresía	1	1	6,900	6,900								
	20. Motociclismo	Nº Membresía	2	2	10,500	10,500	100	10,500	100					
	21. Natación	Nº Membresía	3	3	2,311	2,311								
	22. Polo	Nº Membresía	1	1	2,500	2,500								
	23. Remo	Nº Membresía	2	2	1,900	1,900								
	24. Rugby	Nº Membresía	1	1	789	789								
	25. Softbol	Nº Membresía	1	1	636	636								
	26. Squash Racket	Nº Membresía	1	1	3,078	3,078								
	27. Tae Kwon Do	Nº Membresía	1	1	5,440	5,440	100	1,806	33					
	28. Tenis	Nº Membresía	2	2	10,500	10,500	200	16,353	156					
	29. Tiro	Nº Membresía	1	1	1,150	1,150	100	1,551	135					
	30. Triatlón	Nº Membresía	1	1	1,100	1,100								
	31. Vela	Nº Membresía	1	1	3,500	3,500	100	2,891	83					
	32. Voleibol	Nº Membresía	2	2	2,500	2,500								
	Total		54	52	122,695	102,695	23	44	63,050	51				

NO PROGRAMADAS

ACTIVIDAD ESTRATEGICA	FEDERACIONES DEPORTIVAS	UNIDAD DE MEDIDA	META FISICA ANUAL	META FISICA I SEMESTRE	PIM 2011	PIA AÑO 2011 (I SEMESTRE)	INDICADOR (2)						OBSERVACIONES
							PROGRAMADO						
							EJECUTADO / OBTENIDO EN EL I SEMESTRE		AVANCE ACUMULADO AL II SEMESTRE		U. MEDIDA		
FISICA	%	FINANCIERO	%	FISICA	%	FINANCIERO	%	FISICA	%				
b. Cuota de Afiliación	1. Boxeo	No. Membresía					1		1,294				
	2. Tenis de Mesa	No. Membresía					1		1,876				
	3. Tiro con Arco	No. Membresía					1		522				
	4. COP	No. Membresía					1		1,474				
	Sub Total						4		5,126				
	Total		54	52	122,695	102,695	27	52	68,176	66			



FORMATO 2
SEGUIMIENTO Y EVALUACION DEL PLAN OPERATIVO INSTITUCIONAL I SEMESTRE 2011

Sector : Educación
 Pliego: Instituto Peruano del Deporte
 Dependencia: Dirección Nacional de Deporte de Afiliados

DIRECCION NACIONAL DE DEPORTE DE AFILIADO

ACTIVIDAD ESTRATEGICA	FEDERACIONES DEPORTIVAS	UNIDAD DE MEDIDA	META FISICA ANUAL	META FISICA I SEMESTRE	PPTO. PIA AÑO 2011 (ANUAL)	PPTO. PIA AÑO 2011 - (I SEMESTRE)	EJECUTADO / OBTENIDO EN EL I SEMESTRE				AVANCE ACUMULADO AL II SEMESTRE				BENEFICIARIOS
							FISICA		FINANCIERO		FISICA		FINANCIERO		
							%	FINANCIERO	%	FINANCIERO	%	FINANCIERO	%	FINANCIERO	
OBJETIVO ESPECIFICO															
(1)															
1.1. Apoyar la preparación y organización nacional para participar en los Juegos Panamericanos 2015, Juegos Olímpicos 2012, Juegos Bolivarianos 2013 y Juegos ODESUR 2014.															
(2)															
	1. Aerodeportivo	Membresía	1	1	10,000	10,000	0	0	0	0					
	2. Atletismo	Membresía	1	1	14,100	14,100	0	0	0	0					
	3. Atletismo	Membresía	1	1	1,000	1,000	0	0	0	0					
	4. Bóleos	Membresía	1	1	1,000	1,000	0	0	0	0					
	5. Boxeo	Membresía	1	1	1,860	1,860	0	0	0	0					
	6. Hockey	Membresía	2	2	2,300	2,300	0	0	0	0					
	7. Judo	Membresía	2	2	1,950	1,950	0	0	0	0					
	8. Tenis de Mesa	Membresía	4	4	2,144	2,144	0	0	0	0					
	Total		13	13	34,354	34,354	0	0	0	0					



FORMATO 2

SEGUIMIENTO Y EVALUACION DEL PLAN OPERATIVO INSTITUCIONAL I SEMESTRE 2011

Sector: Educación
 Instituto: Peruano del Deporte
 Dependencia: Dirección Nacional de Deporte de Afiliados

DIRECCION NACIONAL DE DEPORTE DE AFILIADO

ACTIVIDAD ESTRATEGICA	FEDERACION DEPORTIVA	UNIDAD DE MEDIDA	META FISICA ANUAL	META FISICA (SEMESTRE)	PPTO. PIA AÑO 2011 (ANUAL)	PPTO. PIA AÑO 2011 - (I SEMESTRE)	EJECUTADO / OBTENIDO EN EL I SEMESTRE				AVANCE ACUMULADO AL II SEMESTRE				AVANCE AL I SEMESTRE 2011		
							FISICA		FINANCIERO		FISICA		FINANCIERO			%	%
							FISICA	%	FINANCIERO	%	FISICA	%	FINANCIERO	%			
OBJETIVO ESPECIFICO (1)																	
1.1. Apoyar la preparación y organización nacional para participar en los Juegos Panamericanos 2015, Juegos Olímpicos 2012, Juegos Bolivarianos 2013 y Juegos ODESUR 2014.																	
INDICADOR (2)																	
DENOMINACION																	
1. Actividades Subacuáticas:																	
	1. Actividades Subacuáticas:	Personas/Mensual	1	1	8,305	4,152	100	692	17								
	2. Automovilismo:	Personas/Mensual	2	2	7,105	3,592	0	0	0								
	3. Basquetball:	Personas/Mensual	6	6	41,887	20,934	0	0	0								
	4. Béisbol:	Personas/Mensual	3	3	31,932	15,966	3	100	67	10,716	33	100	100				
	5. Billar:	Personas/Mensual	3	3	21,893	10,946	3	100	39	4,254	39	100	100				
	6. Bochas:	Personas/Mensual	1	1	7,105	3,592	1	100	55	3,552	55	100	100				
	7. Ciclismo:	Personas/Mensual	2	2	24,480	12,240	2	100	100	6,764	100	100	100				
	8. Deportes Ecuéstricos:	Personas/Mensual	1	1	7,105	3,592	1	100	100	3,552	100	100	100				
	9. Esgrima:	Personas/Mensual	2	2	24,000	12,000	2	100	100	13,321	100	100	100				
	10. Gimnasia:	Personas/Mensual	4	4	26,643	13,321	4	100	100	13,321	100	100	100				
	11. Karate:	Personas/Mensual	2	2	25,310	12,655	2	100	122	15,400	122	100	100				
	12. Kick Boxing:	Personas/Mensual	1	1	6,217	3,108	0	0	0	0	0	0	0				
	13. Kung Fu:	Personas/Mensual	1	1	7,105	3,592	1	100	67	2,368	67	100	100				
	14. Levantamiento de Pesas:	Personas/Mensual	3	3	19,321	9,661	3	100	83	8,051	83	100	100				
	15. Lucha Amateur:	Personas/Mensual	2	2	13,321	6,661	0	0	0	0	0	0	0				
	16. Motociclismo:	Personas/Mensual	1	1	7,993	3,996	1	100	100	3,987	100	100	100				
	17. Natación:	Personas/Mensual	4	4	22,029	11,101	6	150	294	32,601	294	100	100				
	18. Paleta Frontón:	Personas/Mensual	2	2	14,209	7,105	2	100	100	7,105	100	100	100				
	19. Polo:	Personas/Mensual	1	1	7,105	3,592	0	0	0	0	0	0	0				
	20. Remo:	Personas/Mensual	2	2	13,393	6,696	2	100	100	6,696	100	100	100				
	21. Softbol:	Personas/Mensual	2	2	13,321	6,661	2	100	100	6,661	100	100	100				
	22. Tae Kwon Do:	Personas/Mensual	2	2	15,098	7,549	2	100	42	3,182	42	100	100				
	23. Tenis:	Personas/Mensual	3	3	20,426	10,213	3	100	100	10,213	100	100	100				
	24. Tiro:	Personas/Mensual	2	2	17,760	8,880	2	100	83	7,400	83	100	100				
	25. Triatlón:	Personas/Mensual	2	2	12,000	6,000	1	50	67	4,000	67	100	100				
	26. Vela:	Personas/Mensual	1	1	7,105	3,552	1	100	138	45,510	138	100	100				
	27. Voleibol:	Personas/Mensual	9	9	65,719	32,860	11	122	221	45,510	221	100	100				
	28. COP:	Personas/Mensual	6	6	27,531	13,766	6	100	221	30,471	221	100	100				
	Total		71	71	616,671	257,785	72	101	111	240,884	93						

NO PROGRAMADAS

ACTIVIDAD ESTRATEGICA	FEDERACIONES DEPORTIVAS	UNIDAD DE MEDIDA	META FISICA ANUAL	META FISICA I SEMESTRE	PIM 2011	PIA AÑO 2011 (I SEMESTRE)	EJECUTADO / OBTENIDO EN EL I SEMESTRE				BENEFICIARIOS		
							FISICA		FINANCIERO			%	%
							FISICA	%	FINANCIERO	%			
PROGRAMADO													
	1. Ajedrez:	Personas/Mensual					1	5,000					
	2. Boxeo	Personas/Mensual					4	12,867					
	3. Fisicoculturismo	Personas/Mensual					1	10,750					
	4. Rugby	Personas/Mensual					1	6,000					
	5. Tabla	Personas/Mensual					1	6,000					
	6. Tenis de Mesa	Personas/Mensual					2	5,121					
	Sub Total		71	71	616,671	257,785	72	101	111	240,884	93		



FORMATO 2
SEGUIMIENTO Y EVALUACION DEL PLAN OPERATIVO INSTITUCIONAL I SEMESTRE 2011

Sector : Educación
 Pliego: Instituto Peruano del Deporte
 Dependencia: Dirección Nacional de Deporte de Afiliados

DIRECCION NACIONAL DE DEPORTE DE AFILIADO

ACTIVIDAD ESTRATEGICA	FEDERACION DEPORTIVA/EVENTO	UNIDAD DE MEDIDA	META FISICA ANUAL	META FISICA SEMESTRE	PPTO. PIA AÑO 2011 (ANUAL)	PPTO. PIA AÑO 2011 - (I SEMESTRE)	EJECUTADO / OBTENIDO EN EL I SEMESTRE				AVANCE ACUMULADO AL II SEMESTRE				U. MEDIDA	META FISICA	AVANCE AL I SEMESTRE 2011
							FISICA		FINANCIER		FISICA		FINANCIER				
							%	%	%	%	%	%	%	%			
OBJETIVO ESPECIFICO (1)																	
INDICADOR (2)																	
1.1. Apoyar la preparación y organización nacional para participar en los Juegos Panamericanos 2015, Juegos Olímpicos 2012, Juegos Bolivarianos 2013 y Juegos ODESUR 2014.																	
	Actividades Subcategorías:																
	1. Campeonato Nacional	Eventos Nacionales	1	1	624	624	0	0									
	Andinismo:																
	1. Nacional	Eventos Nacionales	1	1	1,154	1,154	0	0									
	Automovilismo																
	1. Nacional de Rally	Eventos Nacionales	1	1	7,270	7,270	0	0									
	2. Nacional de Circuito	Eventos Nacionales	1	1	1,779	1,779	0	0									
	Badminton																
	1. Nacional 3ra. Categoría	Eventos Nacionales	4														
	2. Nacional 2da. Categoría	Eventos Nacionales	1		78												43
	3. Nacional 1ra. Categoría	Eventos Nacionales	1		78												47
	4. Nacional de Menores	Eventos Nacionales	1		97												58
					331												45
	Basketball																
	1. Campeonato Nacional	Eventos Nacionales	1	1	5,848	5,848	0	0									
	Beisbol:																
	1. Promocionales y Selectivo	Eventos Nacionales	4														
	2. Nacional	Eventos Nacionales	1	1	664	664	0	0									
	3. Nacional Categoría Mayores	Eventos Nacionales	1	1	994	994	0	0									
	4. Interescolar	Eventos Nacionales	1	1	2,045	2,045	0	0									
					597												
					4,300												
	Billar:																
	1. Nacional Lima y Provincias	Eventos Nacionales	1	1	12,500	12,500	1	100									74
	Bochas:																
	1. Nacional de Varones	Eventos Nacionales	4														
	2. Nacional Aniversario Varones	Eventos Nacionales	1	1	1,224	1,224	0	0									
	3. Metropolitano Damas Adultos	Eventos Nacionales	1	1	163	163	0	0									
	4. Nacional Aniversario Damas	Eventos Nacionales	1	1	46	46	0	0									
					46												
					1,479												
	Ciclismo:																
	1. Ciclismo Ruta Apertura	Eventos Nacionales	6	1	1,235	1,235	1	100									93
	2. Nacional de Cross Country	Eventos Nacionales	1	1	1,235	1,235	0	0									
	3. Nacional Downhill	Eventos Nacionales	1	1	370	370											
	4. Nacional Pista	Eventos Nacionales	1	1	468	468											
	5. Nacional Ruta	Eventos Nacionales	1	1	1,092	1,092											
	6. Nacional BMX	Eventos Nacionales	1	1	975	975											
					5,374												
	Deportes Ecuestres:																
	1. Nacional Salto	Eventos Nacionales	5	1	313	313											
	2. Nacional Adiesramiento	Eventos Nacionales	1	1	137	137											
	3. Premiación Ranking	Eventos Nacionales	1	1	448	448											



Actividad Estratégica	Unidad de Medida	Meta Física Anual	Meta Física Semestre	PIM 2011	PIA Año 2011 (I Semestre)	Ejecutado / Obtenido en el I Semestre	Avance Acumulado al II Semestre	Beneficiarios
						Física	Física	
						%	%	
						Financiero	Financiero	
						%	%	
Tiro con Arco	Eventos Nacionales	1	1	780	780	0	0	
1. Tiro con Arco	Eventos Nacionales	1	1	780	780	0	0	
Triatlón:		3						
1. Nacional de Acuación	Eventos Nacionales	1	1	160	160	100	10,000	6241
2. Nacional de Duatlón	Eventos Nacionales	1	1	166				
3. Nacional de Triatlón	Eventos Nacionales	1	1	214				
Vela:		6		540	10,000			
1. Nacional J24	Eventos Nacionales	1	1	502		0	0	
2. Nacional	Eventos Nacionales	1	1	546		0	0	
3. Nacional Optimist	Eventos Nacionales	1	1	862		0	0	
4. Nacional Surrifish	Eventos Nacionales	1	1	55				
5. Nacional Laser	Eventos Nacionales	1	1	356				
6. Nacional Windsurf	Eventos Nacionales	1	1	558				
Voleibol:		6		2,878				
1. Nacional Femenino Infantil	Eventos Nacionales	1	1	19,325	19,325	100	10,000	52
2. Nacional Femenino Menores	Eventos Nacionales	1	1	19,088	19,088	0	0	
3. Nacional Femenino Juvenil	Eventos Nacionales	1	1	18,596				
4. Nacional Masculino Menores	Eventos Nacionales	1	1	18,897				
5. Congreso Nacional Dirigentes	Eventos Nacionales	1	1	7,641				
6. Congreso Nacional Dirigentes	Eventos Nacionales	1	1	8,175				
FEDUP:		1		91,722			10,000	
1. Torneos	Eventos Nacionales	1	1	5,847	5,847	0	0	
Total		133	66	235,860	124,979	25	328,732	263
						38		3,126

NO PROGRAMADAS

Actividad Estratégica	Unidad de Medida	Programado		PIM 2011	PIA Año 2011 (I Semestre)	Ejecutado / Obtenido en el I Semestre		Avance Acumulado al II Semestre		Beneficiarios
		Meta Física Anual	Meta Física Semestre			Física	Financiero	Física	Financiero	
						%	%	%	%	
FEDERACIONES DEPORTIVAS										
Ajedrez	Eventos Nacionales					1	9,358		9,358	58
1. Festival Nacional	Eventos Nacionales						9,358			
Billar	Eventos Nacionales					1	1,828			33
1. Nacional 3 Bandas	Eventos Nacionales					1	4,384			80
2. Ranking Nacional	Eventos Nacionales						6,212			
COP										
1. Nacional (Béisbol)	Eventos Nacionales					1	11,350			540
2. Nacional de Hockey de Salón	Eventos Nacionales					1	25,000			100
3. Juegos Dep. Universitarios (FEDU)	Eventos Nacionales					1	37,310			
4. Juegos Dep. Universitarios (FEDU)	Eventos Nacionales					1	35,000			776
5. Nacional Meritugas	Eventos Nacionales					1	11,000			85
6. Nacional de Hockey de Salón	Eventos Nacionales					1	11,160			288
7. Nacional Menores (Atletismo)	Eventos Nacionales					1	13,500			106
8. Juegos Univ. Fútbol (FEDUP)	Eventos Nacionales					1	20,000			280
9. Nacional (Judo)	Eventos Nacionales					1	8,200			34
10. Nacional (Atletismo)	Eventos Nacionales					1	11,500			100
Sub Total						12	184,020			2,480
Total		133	66	235,860	124,979	37	528,322	423		5,606

*Premiación devengado del 2010-Participaron 3343



FORMATO 2
SEGUIMIENTO Y EVALUACION DEL PLAN OPERATIVO INSTITUCIONAL I SEMESTRE 2011

Sector : Educación
 Pilego: Instituto Peruano del Deporte
 Dependencia: Dirección Nacional de Deporte de Afiliados

DIRECCION NACIONAL DE DEPORTE DE AFILIADO

ACTIVIDAD ESTRATEGICA	FEDERACION DEPORTIVA/EVENTOS	UNIDAD DE MEDIDA	META FISICA ANUAL	META FISICA I SEMESTRE	PPTO. PIA AÑO 2011 (ANUAL)	PPTO. PIA AÑO 2011 - (I SEMESTRE)	INDICADOR						U.MEDIDA	AVANCE AL I SEMESTRE 2011				
							DENOMINACION		AVANCE ACUMULADO AL II SEMESTRE		EJECUTADO/OBTENIDO EN EL I SEMESTRE				FINANCIERO	%	FISICA	%
							FISICA	FINANCIERO	FISICA	FINANCIERO	FISICA	FINANCIERO						
	Aérodportiva:		6															
	1. Parapente - Pachacamac	Eventos Nacionales	1	1	1,700	1,700	0											
	2. Concurso de Plastimodelismo	Eventos Nacionales	1	1	4,300													
	3. Parapente - Pachacamac II	Eventos Nacionales	1	1	1,700	1,700	0											
	4. Vuelo a Vela Planeador	Eventos Nacionales	1	1	7,200	7,200	0											
	5. Nacional Parapente	Eventos Nacionales	1	1	4,100													
					19,000													
	Aldegrez:		3															
	1. Nacional Juvenil U20	Eventos Nacionales	1	1	8,780	8,780	0											
	2.- Nacional Absoluto y Femenino	Eventos Nacionales	1	1	18,800	18,800	0											
	3. Nac. Juv. U18, U16, U12, U14, U10	Eventos Nacionales	1	1	13,740	13,740	0											
					41,320													
	Atletismo		9															
	1. Nacional Cross Country	Eventos Nacionales	1	1	5,377	5,377	0											
	2. Marcha Atlético Ruta	Eventos Nacionales	1	1	5,377	5,377	0											
	3. Nacional Mayores	Eventos Nacionales	1	1	9,678	9,678	100	8,350	86					383				
	4. Nacional Juvenil	Eventos Nacionales	1	1	10,755	10,755	0											
	5. Nacional de Cadetes	Eventos Nacionales	1	0	9,679													
	6. Nacional Menores	Eventos Nacionales	1	0	11,830													
	7. Copa Nacional por Invitación	Eventos Nacionales	1	0	5,377													
	8. Pruebas Combinadas	Eventos Nacionales	1	0	6,453													
	9. Nacional Infantil	Eventos Nacionales	1	0	5,377													
					69,906			8,350										
	Bolos		1															
	1. Campeonato Nacional	Eventos Nacionales	1	1	20,221	20,221												
					20,221													
	Boxeo		6															
	1. B. Entrenamiento - Arequipa	Eventos Nacionales	1	1	10,000	10,000	0											
	2. Campeonato Nacional Absoluto	Eventos Nacionales	1	1	7,000	7,000	0											
	3. Campeonato Nacional Escolar 2011	Eventos Nacionales	1	1	5,732													
	4. Campeonato Nacional de Cadetes	Eventos Nacionales	1	1	10,000													
	5.-Campeonato Nacional Juvenil	Eventos Nacionales	1	1	14,000													
	6. Campeonato Nacional Femenino	Eventos Nacionales	1	1	13,000													
					59,732													
	Hockey		2															
	1. Nacional de Hockey de Sala	Eventos Nacionales	1	1	11,300	11,300	0											
	2. Hockey Césped	Eventos Nacionales	1	1	11,300													
					22,600													
	Judo		5															
	1. Juvenil Copa Confraternidad	Eventos Nacionales	1	1	13,000	13,000	0											
	2. Infantil	Eventos Nacionales	1	1	18,000	18,000	0											
	3. Junior Copa Jigoro Kano	Eventos Nacionales	1	1	13,000	13,000	0											
	4. Adulto III Copa Infantil	Eventos Nacionales	1	0	14,000													
	5. Nacional por Equipos	Eventos Nacionales	1	0	5,000													
					63,000													

d. Eventos Nacionales - FVR



Tennis de Mesa		4	1	9,000	0	0	0	0	0	0	0
1. Selectivo Nacional Infantil/Juvenil	Eventos Nacionales	1	1	9,000	0	0	0	0	0	0	0
2. Nacional Infantil/Juvenil	Eventos Nacionales	1		18,600							
3. Nacional Todo Competidor	Eventos Nacionales	1		18,600							
4. Final Circuito Nacional	Eventos Nacionales	1		17,000							
				53,200					0		
Total		35	17	358,979	164,408	1	6	8,350	5		383



**FORMATO 2
SEGUIMIENTO Y EVALUACION DEL PLAN OPERATIVO INSTITUCIONAL I SEMESTRE 2011**

Sector : Educación
 Pliego : Instituto Peruano del Deporte
 Dependencia : Dirección Nacional de Deporte de Afiliados

OBJETIVO ESPECIFICO		INDICADOR	
(1)		(2)	
DIRECCION NACIONAL DE DEPORTE DE AFILIADO		DENOMINACION	
		META FISICA	U.MEDIDA
		AVANCE AL I SEMESTRE 2011	

1.1. Apoyar la preparación y organización nacional para participar en los Juegos Panamericanos 2015, Juegos Olímpicos 2012, Juegos Bolivarianos 2013 y Juegos ODESUR 2014.

ACTIVIDAD ESTRATEGICA	FEDERACION DEPORTIVA/EVENTO	UNIDAD DE MEDIDA	META FISICA ANUAL	META FISICA I SEMESTRE	PPTO. PIA AÑO 2011 (ANUAL)	PPTO. PIA AÑO 2011 - (I SEMESTRE)	EJECUTADO/OBTENIDO EN EL I SEMESTRE		AVANCE ACUMULADO AL II SEMESTRE		BENEFICIARIOS	
							FISICA	%	FINANCIERO	%	FISICA	%
Actividades Subacuáticas:												
	1. Internacional		1	1	1,039	1,039		0				
Automovilismo:												
	1. Sudamericano CODASUR	Eventos Internacionales	1		99,075			0				
	2. XXXXI Caminos del Inca	Eventos Internacionales	1		89,930							
	3. Seis Horas Peruanas	Eventos Internacionales	1		29,977							
					218,982			0				
Badminton:												
	1. Internacional	Eventos Internacionales	1	1	48,932	48,932		100	85,000	174		
	2. XVI Perú Open Internacional	Eventos Internacionales	1	1	70,495	70,495		100	70,750	100		
	3. Canadá Open	Eventos Internacionales	1	1	49,299	49,299		0				
	4. Panamericano Mayores	Eventos Internacionales	1	1	66,348	66,348		0				
	5. USA Grand Prix	Eventos Internacionales	1	1	29,608	29,608		0				
	6. Canadá Grand Prix	Eventos Internacionales	1	1	1,048							
	7. Panamericano Junior	Eventos Internacionales	1	1	99,522							
	8. Guatemala Internacional	Eventos Internacionales	1	1	48,932	48,932		0				
	9. Sudamericano Junior	Eventos Internacionales	1	1	99,522							
	10. Internacional Open - Brasil	Eventos Internacionales	1	1	48,932							
	11. Santo Domingo Internacional	Eventos Internacionales	1	1	48,932							
	12. Internacional Open	Eventos Internacionales	1	1	48,932							
	13. XII Pan Am Internacional	Eventos Internacionales	1	1	48,932							
	14. Suriname Internacional	Eventos Internacionales	1	1	48,932							
					758,364				155,750			
Basketball:												
	1. Internacional	Eventos Internacionales	1	1	120,000	120,000		0		0		
Beisbol:												
	1. Bilateral Perú - Ecuador	Eventos Internacionales	1	1	28,666	28,666		0		0		
	2. XXIII Panamericano	Eventos Internacionales	1	1	19,668							
	3. Sudamericano	Eventos Internacionales	1	1	49,613							
	4. Panamericano	Eventos Internacionales	1	1	20,368							
	5. Panamericano Clasificatorio	Eventos Internacionales	1	1	1,112							
					119,427				0			
Bochas:												
	1. Panamericano Varones	Eventos Internacionales	1	1	11,027							
	2. Mundial de Rafa Volo Serbin	Eventos Internacionales	1	1	11,320							
	3. Mundial de Serbin Adultos	Eventos Internacionales	1	1	11,648							
	4. Mundial de Serbin Juvenil	Eventos Internacionales	1	1	11,340							
					45,336							
Ciclismo:												
	1. Campeonato de BMX	Eventos Internacionales	1	1	6,000	6,000		0		0		
	2. Panamericano Pista y Ruta	Eventos Internacionales	1	1	25,000	25,000		0		0		
	3. Panamericano de MTB	Eventos Internacionales	1	1	14,000	14,000		0		0		
	4. Vuelta al Ecuador	Eventos Internacionales	1	1	11,000							
	5. Panamericano de Downhill	Eventos Internacionales	1	1	5,000							
					61,000							



Deportes Ecuestres:										
1. FEI Challenge Dressage	Eventos Internacionales	6	1	4,480						
2. FEI Challenge Jumping A	Eventos Internacionales	1	1	4,797						
3. FEI Challenge Jumping A	Eventos Internacionales	1	1	4,195						
4. FEI Challenge Jumping A	Eventos Internacionales	1	1	4,195						
5. FEI Children	Eventos Internacionales	1	4,200							
6. Campeonato Americano	Eventos Internacionales	1	4,792							
Esríma:				25,659						
1. Sudamericano Menores	Eventos Internacionales	1	1	33,837	33,837	1	100	42,700	126	6 7 2 15
2. Panamericano Menores	Eventos Internacionales	1	1	30,215	30,215		0		0	
3. Iberoamericano Menores	Eventos Internacionales	1	9,699							
4. Campeonato del Mundo	Eventos Internacionales	1	25,498							
			99,250					42,700		
Esquí Acuático:										
1. Latinoamericano	Eventos Internacionales	1	8,465	8,465		1	100	36,512	431	3 2 0 5
2. Mundial Sub-21	Eventos Internacionales	1	9,098	9,098			0		0	
3. Juegos Panamericano	Eventos Internacionales	1	7,772							
4. Latin Senior Tour	Eventos Internacionales	1	7,772							
5. Mundial Sub-21	Eventos Internacionales	1	9,741							
			42,848					36,512		
FEDUP:										
1. Internacional	Eventos Internacionales	1	144,153	144,153		0	0		0	
			144,153							
Fisloculturismo:										
1. Mundial de Fisloculturismo	Eventos Internacionales	1	9,935	9,935		1	100	20,000	201	1 1 2 4
2. Sudamericano - Venezuela	Eventos Internacionales	1	9,642							
			19,578					20,000		
Gimnasia:										
1. Junior Team Cup	Eventos Internacionales	1	8,448	8,448		0	0		0	
2. Tops Excalibur B. Entrenamiento	Eventos Internacionales	1	8,955							
3. Internacional Montcada	Eventos Internacionales	1	8,919							
4. Juegos Panamericanos	Eventos Internacionales	1	7,590							
5. Sudamericano Aeróbicos	Eventos Internacionales	1	8,129							
6. Aerobie World Series GDA	Eventos Internacionales	1	8,376							
7. Sudamericano Infantil	Eventos Internacionales	1	8,516							
8. Sudamericano Mayores	Eventos Internacionales	1	8,437							
9. Panamericano Juvenil Aeróbicos	Eventos Internacionales	1	7,723						0	
			75,093							
Karate:										
1. Golden League	Eventos Internacionales	1	24,124	24,124		1	100	3,705	15	0 1 0 1
2. USA Open	Eventos Internacionales	1	20,103	20,103		0	0		0	
3. Panamericano Mayores	Eventos Internacionales	1	72,371	72,371		1	100	56,000	77	9 8 6 23
4. Sudamericano Juvenil	Eventos Internacionales	1	64,330	64,330		0	0		0	
5. Sudamericano Mayores	Eventos Internacionales	1	56,289	56,289		0	0		0	
6. Iberoamericano	Eventos Internacionales	1	40,206							
7. Panamericano Juvenil	Eventos Internacionales	1	72,371							
8. Mundial Juvenil	Eventos Internacionales	1	40,206							
			390,000					59,705		
Kartismo:										
1. Internacional	Eventos Internacionales	1	25,000							
			25,000							
Kick Boxing:										
1. World Championships Low	Eventos Internacionales	1	14,578							
2. World Championships Semi C.	Eventos Internacionales	1	16,496							
			31,074							
Kung Fu:										
1. Sudamericano Wushu	Eventos Internacionales	1	25,000	25,000		0	0		0	
2. Mundial Juvenil Wushu	Eventos Internacionales	1	25,000							
			50,000							
Levantamiento de Pesas:										
1. Panam. y Sudam. - Perú	Eventos Internacionales	1	60,000	60,000		0	0		0	
2. Panamericano Juvenil - Ecuador	Eventos Internacionales	1	15,000	15,000		0	0		0	
3. T. Manuel Suarez - Cuba	Eventos Internacionales	1	40,000							
4. Panamericano May. - Guatemala	Eventos Internacionales	1	50,000							
5. Festival Olimpico	Eventos Internacionales	1	15,000							
6. Torneo Manuel Suarez	Eventos Internacionales	1	25,000	25,000		0	0		0	
7. Panam. y Sudamericano	Eventos Internacionales	1	40,000							
			245,000							
Lucha Amateur:										
1. Panamericano Mayores	Eventos Internacionales	1	54,122	54,122		0	0		0	



NO PROGRAMADAS

ACTIVIDAD ESTRATEGICA	FEDERACIONES DEPORTIVAS	UNIDAD DE MEDIDA	PROGRAMADO		EJECUTADO / OBTENIDO EN EL I				AVANCE ACUMULADO AL II SEMESTRE				BENEFICIARIOS					
			META FISICA ANUAL	META FISICA I SEMESTRE	PIM 2011	PIA AÑO 2011 (I SEMESTRE)	FISICA	%	FINANCIERO	%	FISICA	%	FINANCIERO	%	Damas	Varones	Nº Deportistas	Total
e. Eventos Internacionales	Automovilismo	Eventos Internacionales																
	1. Caminos del Inca 2010								1		50,000							
	Billar	Eventos Internacionales							1		9,665				0	1	0	1
	1. Copa del Mundo - Turquia										9,665							
	Bochas	Eventos Internacionales							1		11,346				0	4	1	5
	1. Sudamericano - Argentina										11,346							
	Boxeo	Eventos Internacionales							1		25,685				0	12	0	12
	1. Internacional Batalla de San Juan										25,685							
	Golf	Eventos Internacionales							1		50,000				3	3	2	8
	1. Sudamericano Juvenil										50,000							
	Handball	Eventos Internacionales							1		1,000				14	0	5	19
	1. Sud. Challenge - Colombia										1,000							
	Tae Kwon Do	Eventos Internacionales							1		187,100				2	4	3	9
	1. Panamericano - Peru										187,100							
	Tenis de Mesa	Eventos Internacionales							1		15,000				8	8	2	18
1. Sudamericano - Colombia								1		54,048				8	8	24	40	
2. Latinoamericano y Circuito Mundial								9		69,048								
Sub Total			177	74	5,540,420	2,414,328	37	50	1,483,630	61				187	271	109	567	
Total																		



SEGUIMIENTO Y EVALUACION DEL PLAN OPERATIVO INSTITUCIONAL | SEMESTRE 2011

FORMATO 2

Sector : Educación
 Pilego: Instituto Peruano del Deporte
 Dependencia: Dirección Nacional de Deportes de Afiliados

DIRECCION NACIONAL DE DEPORTE DE AFILIADO

ACTIVIDAD ESTRATEGICA	FEDERACION DEPORTIVA/EVENTOS	UNIDAD DE MEDIDA	META FISICA ANUAL	META FISICA SEMESTRE	PPTO. PIA AÑO 2011 (ANUAL)	PPTO. PIA AÑO 2011 - (I SEMESTRE)	INDICADOR								
							DENOMINACION		META FISICA		U.MEDIDA		AVANCE AL I SEMESTRE 2011		
OBJETIVO ESPECIFICO							(2)								
(1)							FISICA		FINANCIERO		%		BENEFICIARIOS		
							FISICA	FINANCIERO	FISICA	FINANCIERO	%	Damas	Varones	No Deportistas	Total

1.1. Apoyar la preparación y organización nacional para participar en los Juegos Panamericanos 2015, Juegos Olímpicos 2012, Juegos Bolivarianos 2013 y Juegos ODESUR 2014.

ACTIVIDAD ESTRATEGICA	FEDERACION DEPORTIVA/EVENTOS	UNIDAD DE MEDIDA	META FISICA ANUAL	META FISICA SEMESTRE	PPTO. PIA AÑO 2011 (ANUAL)	PPTO. PIA AÑO 2011 - (I SEMESTRE)	EJECUTADO/OBTENIDO EN EL I SEMESTRE						BENEFICIARIOS										
							FISICA		FINANCIERO		%		FISICA		FINANCIERO		%		Damas	Varones	No Deportistas	Total	
							FISICA	FINANCIERO	FISICA	FINANCIERO	%	FISICA	FINANCIERO	%	Damas	Varones	No Deportistas	Total					
Aerodeportiva:	1. Parapente Chupuro 2011	Evento Internacional	2	1	8.511																		
	2. Campeonato Aeromodelismo	Evento Internacional	1	0	5.000																		
				10		13.511																	
	1. Panamericano Juvenil - Brasil	Evento Internacional	1	1	30.657	30.657																	
	2. Mundial Juvenil - Turquía	Evento Internacional	1	0	29.668																		
	3. Zonal Femenino - Brasil	Evento Internacional	1	0	6.000																		
	4. Zonal Absoluto - Brasil	Evento Internacional	1	0	7.000																		
	5. Panamericano U20 - Argentina	Evento Internacional	1	0	15.000																		
	6. Mundial U20 - Rusia	Evento Internacional	1	0	10.000																		
	7. Mundial Femenino Individual - Turquía	Evento Internacional	1	0	16.000																		
	8. Festival Sudamericano Juvenil - Brasil	Evento Internacional	1	0	20.000																		
	9. Campeonato Panamericano de la Juv.	Evento Internacional	1	1	21.000	21.000																	
10. Zonal 2.4 - Perú	Evento Internacional	1	1	157.315																			
			12																				
Atletismo	1. Mundial de Cross Country	Evento Internacional	1	1	6.921	6.921																	
	2. Sud. de Cross Country - Paraguay	Evento Internacional	1	1	8.305	8.305																	
	3. Sud. Marcha Atlética	Evento Internacional	1	1	6.921	6.921																	
	4. Sudamericano de Mayores - Argentina	Evento Internacional	1	0	8.934																		
	5. Mundial de Mayores - Corea	Evento Internacional	1	0	13.841																		
	6. Sud. De la Milla - Brasil	Evento Internacional	1	1	3.460	3.460																	
	7. Sud. Carrera de Montaña	Evento Internacional	1	1	3.460	3.460																	
	8. Sud. Juvenil - Colombia	Evento Internacional	1	0	13.841																		
	9. Grand Prix - Cirquillo	Evento Internacional	1	0	19.316																		
	10. Mundial de Marcha Atlética	Evento Internacional	1	0	6.921																		
	11. Mundial de menores	Evento Internacional	1	0	13.841																		
	12. Mundial de Media Maratón	Evento Internacional	1	0	10.381																		
			1		116.140																		
Bolos:	1. Internacional	Evento Internacional	1	1	3.184	3.184																	
				4																			
	1. Base Entrenamiento - Cuba	Evento Internacional	1	1	14.000	14.000																	
	2. Campeonato Copa Pacifico	Evento Internacional	1	1	16.500	16.500																	
3. Campeonato Mundial Juvenil	Evento Internacional	1	0	19.000																			
4. Internacional	Evento Internacional	1	0	10.233																			
			3		55.733																		
Hockey	1. Cuatro Naciones Damas - Argentina	Evento Internacional	1	1	56.484	56.484																	
	2. Cuatro Naciones Varones - Argentina	Evento Internacional	1	0	56.480																		
	3. Copa 4 Naciones	Evento Internacional	1	0	66.484																		
				20		185.448																	
Judo	1. Grand Siam Copa Mundial	Evento Internacional	1	1	32.948	32.948																	
	2. Grand Siam Copa Mundial - Polonia	Evento Internacional	1	1	31.495	31.495																	
	3. Sud. Juvenil Junior	Evento Internacional	1	1	37.309	37.309																	
	4. Panamericano Juvenil Junior	Evento Internacional	1	1	15.990	15.990																	
	5. Base Entrenamiento - Cuba	Evento Internacional	1	1	29.072	29.072																	
	6. Copa Mundial - Venezuela	Evento Internacional	1	1	16.474	16.474																	
	7. Panamericano Adulto - Venezuela	Evento Internacional	1	1	4.845	4.845																	
	8. Grand Prix - Colombia	Evento Internacional	1	1	18.412	18.412																	
	9. Abierto de Florida - USA	Evento Internacional	1	0	14.536																		
	10. Mundial Adulto - Italia	Evento Internacional	1	0	13.179																		
	11. Copa Mundial - Brasil	Evento Internacional	1	0	11.629																		



e. Eventos Internacionales
FVR



FORMATO 2
SEGUIMIENTO Y EVALUACION DEL PLAN OPERATIVO INSTITUCIONAL I SEMESTRE 2011

Sector : Educación
 Pliego: Instituto Peruano del Deporte
 Dependencia: Dirección Nacional de Deporte de Afiliados

DIRECCION NACIONAL DE DEPORTE DE AFILIADO

OBJETIVO ESPECIFICO		INDICADOR											
		DENOMINACION					META FISICA		U. MEDIDA		AVANCE AL I SEMESTRE 2011		
ACTIVIDAD ESTRATEGICA	FEDERACION DEPORTIVA	UNIDAD DE MEDIDA	META FISICA ANUAL	META FISICA SEMESTRE	PPTO. PIA AÑO 2011 (ANUAL)	PPTO. PIA AÑO 2011 - (I SEMESTRE)	EJECUTADO / OBTENIDO EN EL I SEMESTRE			AVANCE ACUMULADO AL II SEMESTRE		BENEFICIARIOS	
							FISICA	%	FINANCIERO	%	FISICA		%
1.1. Apoyar la preparación y organización nacional para participar en los Juegos Panamericanos 2015, Juegos Olímpicos 2012, Juegos Bolivarianos 2013 y Juegos ODESUR 2014.													
	1. Automovilismo	Otros	1	1	10,910	10,910	0	0					
	2. Badminton	Otros	1	1	5,244	5,244	1	100	20,000	381			
	3. Bochas	Otros	1	0	641		1		1,282				
	4. Esgrima	Otros	1	0	609								
	5. Karate	Otros	1	1	8,835	8,835	0	0					
	6. Kung Fu	Curso	1	1	5,700	5,700	0	0					
	7. Lucha Amateur	Otros	1	0	19,979								
	8. Motociclismo	Otros	1	1	25,508	25,508	1	100	2,320	9			
	9. Tennis	Otros	1	0	13,291								
	10. Vela	Otros	1	0	5,700								
	11. Voleibol	Otros	4	2	102,942	51,470	0	0					
Total			14	7	199,358	107,667	3	43	23,602	22			

NO PROGRAMADAS

ACTIVIDAD ESTRATEGICA	FEDERACIONES DEPORTIVAS	UNIDAD DE MEDIDA	META FISICA ANUAL	META FISICA SEMESTRE	PIM 2011	PIA AÑO 2011 (I SEMESTRE)	EJECUTADO / OBTENIDO EN EL I SEMESTRE			AVANCE ACUMULADO AL II SEMESTRE		BENEFICIARIOS
							FISICA	%	FINANCIERO	%	FISICA	
	1. Billar	Otros					1		5,250			
	2. Natación	Otros					1		30,000			
	3. Tiro	Otros					1		8,000			
	4. COP	Otros					1		123,591			
	Sub Total						4		166,841			
Total			14	7	199,358	107,667	7	100	190,443	177		



FORMATO 2
SEGUIMIENTO Y EVALUACION DEL PLAN OPERATIVO INSTITUCIONAL I SEMESTRE 2011

Sector : Educación
 Pilego: Instituto Peruano del Deporte
 Dependencia: Dirección Nacional de Deporte de Afiliados

DIRECCION NACIONAL DE DEPORTE DE AFILIADO

OBJETIVO ESPECIFICO (1)		INDICADOR (2)										
		DENOMINACION		META FISICA		U.MEDIDA		AVANCE AL I SEMESTRE 2011				
ACTIVIDAD ESTRATEGICA	FEDERACION DEPORTIVA	UNIDAD DE MEDIDA	META FISICA ANUAL	META FISICA I SEMESTRE	PPTO. PIA AÑO 2011 (ANUAL)	PPTO. PIA AÑO 2011 - (I SEMESTRE)	EJECUTADO / OBTENIDO EN EL I SEMESTRE		AVANCE ACUMULADO AL II SEMESTRE		BENEFICIARIOS	
							FISICA	%	FISICA	%		FISICA
1.1. Apoyar la preparación y organización nacional para participar en los Juegos Panamericanos 2015, Juegos Olímpicos 2012, Juegos Bolivarianos 2013 y Juegos ODESUR 2014.												
NO PROGRAMADAS												
g. Capacitación y Otros - FVR	1. Atletismo (Maratonistas)	Otros					10	37,339				
	2. Badminton	Otros					1	7,745				
Total							11	45,084				



FORMATO 2

SEGUIMIENTO Y EVALUACION DEL PLAN OPERATIVO INSTITUCIONAL I SEMESTRE 2011

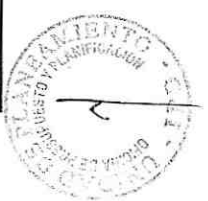
Sector: Educación
 Pliego: Instituto Peruano del Deporte
 Dependencia: Dirección Nacional de Deporte de Afiliados

DIRECCION NACIONAL DE DEPORTE DE AFILIADO

OBJETIVO ESPECIFICO		INDICADOR										
		(1)					(2)					
1.1. Apoyar la preparación y organización nacional para participar en los Juegos Panamericanos 2015, Juegos Olímpicos 2012, Juegos Bolivarianos 2013 y Juegos ODESUR 2014.		DENOMINACION										AVANCE AL I SEMESTRE 2011
ACTIVIDAD ESTRATEGICA	FEDERACION DEPORTIVA	UNIDAD DE MEDIDA	META FISICA ANUAL	META FISICA I SEMESTRE	PPTO. PIA AÑO 2011 (ANUAL)	PPTO. PIA AÑO 2011 - (I SEMESTRE)	EJECUTADO / OBTENIDO EN EL I SEMESTRE		AVANCE ACUMULADO AL II SEMESTRE		U.MEDIDA	AVANCE AL I SEMESTRE 2011
							FISICA	%	FISICA	%		
	1. Badminton	Kits deportivos	1	1	57,600	57,600	0	0				
	2. Béisbol	Kits deportivos	1	1	98,700	98,700	0	0				
	3. Billar	Kits deportivos	1	1	37,000	37,000	1	100	107,520	291		
	4. Bochas	Kits deportivos	1	1	5,998	5,998	0	0				
	5. Ciclismo	Kits deportivos	1	1	72,620	72,620	0	0				
	6. Deportes Ecuéstricos	Kits deportivos	1	1	31,520	31,520	0	0				
	7. Karate	Kits deportivos	1	1	105,680	105,680	0	0				
	8. Kick Boxing	Kits deportivos	1	1	21,600	21,600	0	0				
	9. Kung Fu	Kits deportivos	1	1	66,000	66,000	0	0				
	10. Motociclismo	Kits deportivos	1	1	72,000	72,000	0	0				
	11. Motonáutica	Kits deportivos	1	1	113,665	113,665	0	0				
	12. Natación	Kits deportivos	1	1	18,500	18,500	0	0				
	13. Remo	Kits deportivos	1	1	141,000	141,000	0	0				
	14. Rugby	Kits deportivos	1	1	22,200	22,200	0	0				
	15. Taekwon Do	Kits deportivos	1	1	71,500	71,500	0	0				
	16. Tenis	Kits deportivos	1	1	22,110	22,110	1	100	6,520	29		
	17. Tiro	Kits deportivos	1	1	300,000	300,000	1	100	120,000	40		
	18. Tñatión	Kits deportivos	1	1	37,920	37,920	0	0				
	19. Voleibol	Kits deportivos	1	1	25,000	25,000	0	0	201,520	806		
Total			19	18	1,320,613	1,282,693	3	17	435,560	34		

NO PROGRAMADAS

ACTIVIDAD ESTRATEGICA	FEDERACIONES DEPORTIVAS	UNIDAD DE MEDIDA	META FISICA ANUAL	META FISICA I SEMESTRE	PIM 2011	PIA AÑO 2011 (I SEMESTRE)	EJECUTADO / OBTENIDO EN EL I SEMESTRE		AVANCE ACUMULADO AL II SEMESTRE		OBSERVACIONES
							FISICA	%	FISICA	%	
	1. Fisicoculturismo	Kits Deportivos					1	20,020			
	2. Gimnasia	Kits Deportivos					1	11,748			
	3. Handball	Kits Deportivos					1	2,100			
	4. Lev. De Pesas	Kits Deportivos					1	149,730			
	5. COP	Kits Deportivos					1	11,942			
	Sub Total		19	18	1,320,613	1,282,693	8	44	631,700	49	



FORMATO 2
SEGUIMIENTO Y EVALUACION DEL PLAN OPERATIVO INSTITUCIONAL I SEMESTRE 2011

Sector : Educación
 Pliego: Instituto Peruano del Deporte
 Dependencia: Dirección Nacional de Deporte de Afiliados

DIRECCION NACIONAL DE DEPORTE DE AFILIADO

OBJETIVO ESPECIFICO		INDICADOR													
		(2)													
		DENOMINACION													
ACTIVIDAD ESTRATEGICA	FEDERACION DEPORTIVA	UNIDAD DE MEDIDA	META FISICA ANUAL	META FISICA I SEMESTRE	PPTO. PIA AÑO 2011 (ANUAL)	PPTO. PIA AÑO 2011 - (I SEMESTRE)	EJECUTADO / OBTENIDO EN EL I SEMESTRE			AVANCE ACUMULADO AL II SEMESTRE			U. MEDIDA	AVANCE AL I SEMESTRE 2011	
							FISICA	%	FINANCIERO	%	FISICA	%			FINANCIERO
	1. Badminton	Infraestructura	1	1	94,000	94,000									
	2. Béisbol	Infraestructura	1	1	29,002	29,002									
	3. Ciclismo	Infraestructura	1	1	28,000	28,000									
	4. Deportes Ecuéstricos	Infraestructura	1	1	21,310	21,310									
	5. Esgrima	Infraestructura	1	1	31,305	31,305									
	6. Motonáutica	Infraestructura	1	1	12,150	12,150									
	7. Rugby	Infraestructura	1	1	27,000	27,000									
Total			7	7	242,767	242,767									

NO PROGRAMADAS

ACTIVIDAD ESTRATEGICA	FEDERACIONES DEPORTIVAS	UNIDAD DE MEDIDA	META FISICA ANUAL	META FISICA I SEMESTRE	PIM 2011	PIA AÑO 2011 (I SEMESTRE)	EJECUTADO / OBTENIDO EN EL I SEMESTRE			AVANCE ACUMULADO AL II SEMESTRE			OBSERVACIONES	
							FISICA	%	FINANCIERO	%	FISICA	%		FINANCIERO
1. Tenis							1							
Sub Total							1	14						
Total							1	14						



FORMATO 2

SEGUIMIENTO Y EVALUACION DEL PLAN OPERATIVO INSTITUCIONAL I SEMESTRE 2011

Sector: Educación

Pliego: Instituto Peruano del Deporte

Dependencia: Dirección Nacional de Deporte de Afiliados

DIRECCION NACIONAL DE DEPORTE DE AFILIADO

OBJETIVO ESPECIFICO		INDICADOR									
(1)		(2)									
DENOMINACION		META FISICA		U.MEDIDA		AVANCE AL I SEMESTRE					
1.1. Apoyar la preparación y organización nacional para participar en los Juegos Panamericanos 2015, Juegos Olímpicos 2012, Juegos Bolivarianos 2013 y Juegos ODESUR 2014.		METAFISICA I SEMESTRE		U.MEDIDA		AVANCE ACUMULADO AL II SEMESTRE					
ACTIVIDAD ESTRATEGICA	FEDERACIONES DEPORTIVAS	UNIDAD DE MEDIDA	META FISICA ANUAL	PPTO. PIA AÑO 2011 (ANUAL)	PPTO. PIA AÑO 2011 - (I SEMESTRE)	EJECUTADO / OBTENIDO EN EL I SEMESTRE		AVANCE ACUMULADO AL II SEMESTRE		BENEFICIARIOS	
						FISICA	%	FISICA	%		FISICA
h. CUBA DEPORTES	1. Ajedrez	Entrenadores	1	49,737	24,868	0	0				
	2. Atletismo	Entrenadores	2	99,473	49,737	2	100				20
	3. Basquetbol	Entrenadores	2	99,473	49,737	1	50				0
	4. Boxeo	Entrenadores	3	149,209	74,604	3	100				46
	5. Ciclismo	Entrenadores	1	49,737	24,868	1	100				10
	6. Gimnasia	Entrenadores	2	99,473	49,737	1	50				11
	7. Judo	Entrenadores	3	149,209	74,604	4	133				114
	8. Levantamiento de Pesas	Entrenadores	2	99,473	49,737	1	50				15
	9. Lucha Amateur	Entrenadores	1	49,737	24,868	2	200				54
	10. Natación	Entrenadores	2	99,473	49,737	2	100				42
	11. Tenis de Mesa	Entrenadores	1	49,737	24,868	0	0				0
	12. Tiro	Entrenadores	2	99,473	49,737	2	100				23
	13. Voleibol	Entrenadores	2	99,473	49,737	2	100				514
	14. COP	Entrenadores	1	49,737	24,868	1	100				0
TOTAL			25	1,243,414	621,707	22	88	640,057	103		849



FORMATO 2
SEGUIMIENTO Y EVALUACION DEL PLAN OPERATIVO INSTITUCIONAL I SEMESTRE 2011

Sector : Educación
 Pliego: Instituto Peruano del Deporte
 Dependencia: Dirección Nacional de Deporte de Afiliados

DIRECCION NACIONAL DE DEPORTE DE AFILIADO

OBJETIVO ESPECIFICO (1)		INDICADOR (2)											
		DENOMINACION		META FISICA		U.MEDIDA		AVANCE AL I SEMESTRE					
ACTIVIDAD ESTRATEGICA	ACTIVIDADES	UNIDAD DE MEDIDA	META FISICA ANUAL	META FISICA SEMESTRE	PPTO. PIA AÑO 2011 (ANUAL)	PPTO. PIA AÑO 2011 (I SEMESTRE)	EJECUTADO / OBTENIDO EN EL I SEMESTRE	FINANCERO %	FISICA %	FINANCERO %	FISICA %	FINANCERO %	BENEFICIARIOS
1. Apoyar la preparación y organización nacional para participar en los Juegos Panamericanos 2015, Juegos Olímpicos 2012, Juegos Bolivarianos 2013 y Juegos ODESUR 2014.	1. Atletismo	Kit de indumentaria	10	10	11,111	11,111	0	0	0				
	2. Badminton	Kit de indumentaria	10	10	11,111	11,111	0	0	0				
	3. Basbol	Kit de indumentaria	10	10	11,111	11,111	0	0	0				
	4. Boxeo	Kit de indumentaria	5	5	5,555	5,555	0	0	0				
	5. Gimnasia	Kit de indumentaria	10	10	11,111	11,111	0	0	0				
	6. Judo	Kit de indumentaria	10	10	11,111	11,111	0	0	0				
	7. Karate	Kit de indumentaria	10	10	11,111	11,111	0	0	0				
	8. Kun Fu	Kit de indumentaria	10	10	11,111	11,111	0	0	0				
	9. Lucha Amateur	Kit de indumentaria	15	15	16,668	16,668	0	0	0				
TOTAL			90	90	100,000	100,000							

(*) Se atendió a través del Programa IAD Producto (Premios y Otros).



FORMATO 2
SEGUIMIENTO Y EVALUACION DEL PLAN OPERATIVO INSTITUCIONAL I SEMESTRE 2011

Sector: Educación
 Pliego: Instituto Peruano del Deporte
 Dependencia: Dirección Nacional de Deportes de Afiliados

DIRECCION NACIONAL DE DEPORTE DE AFILIADO

ACTIVIDAD ESTRATEGICA		FEDERACION DEPORTIVA	UNIDAD DE MEDIDA	META FISICA ANUAL	META FISICA I SEMESTRE	PPTO. PIA AÑO 2011 (ANUAL)	PPTO. PIA AÑO 2011 - (I SEMESTRE)	EJECUTADO / OBTENIDO EN EL I SEMESTRE				AVANCE ACUMULADO AL II SEMESTRE		U. MEDIDA	META FISICA	AVANCE AL I SEMESTRE 2011	
								FISICA	%	FINANCIERO	%	FISICA	%				FINANCIERO
OBJETIVO ESPECIFICO (1)																	
INDICADOR (2)																	
1.1. Apoyar la preparación y organización nacional para participar en los Juegos Panamericanos 2015, Juegos Olímpicos 2012, Juegos Bolivarianos 2013 y Juegos ODESUR 2014.																	
Conceptos:																	
1. Vales			Deportista/Mensual	400	400	1,388,832	694,416	328	82								
2. Económico			Deportista/Mensual	400	400	917,733	458,866	404	101								
3. Medicinas, pasajes, movilidad y			Deportista/Mensual	400	400	64,628	32,314		0								
4. Seguro Médico			Deportista/Mensual	400	400	537,600	268,800	372	93								
5. Premios			Deportista/Global			1,000,000	500,000										
6. Pasajes, Viáticos, Alojamiento,			Deportista			818,001	409,000										
Total				400	400	4,726,793	2,363,396	404	101								



FORMATO 2
SEGUIMIENTO Y EVALUACION DEL PLAN OPERATIVO INSTITUCIONAL I SEMESTRE 2011

Sector : Educación
 Pliego: Instituto Peruano del Deporte
 Dependencia: Dirección Nacional de Deporte de Afiliados

DIRECCION NACIONAL DE DEPORTE DE AFILIADO

		INDICADOR															
		(1)					(2)										
		OBJETIVO ESPECIFICO					DENOMINACION					META FISICA		U. MEDIDA		AVANCE AL I SEMESTRE 2011	
ACTIVIDAD ESTRATEGICA	PROYECTO ESPECIAL	UNIDAD DE MEDIDA	META FISICA ANUAL	META FISICA I SEMESTRE	PPTO. PIA AÑO 2011 (ANUAL)	PPTO. PIA AÑO 2011 - (I SEMESTRE)	EJECUTADO / OBTENIDO EN EL I SEMESTRE			AVANCE ACUMULADO AL II SEMESTRE			BENEFICIARIOS				
							FISICA	%	FINANCIERO	%	FISICA	%	FINANCIERO	%	FISICA	%	
1.1. Apoyar la preparación y organización nacional para participar en los Juegos Panamericanos 2015, Juegos Olímpicos 2012, Juegos Bolivianos 2013 y Juegos ODESUR 2014.	Convenios con empresas privadas de apoyo al deportista Calificado de Alto Nivel de las Diversas Disciplinas Deportivas	Deportistas	40	40	784,000	382,000	34	85	335,958	86							
Apoyo al Deportista de Alto Rendimiento : Programa Padrnazgo	Apoyar la Preparación Integral de los Deportistas de la Especialidad de Fondo de la Disciplina Deportiva de Atletismo	Deportistas	12	12	216,000	108,000	11	92	100,032	93							
Total			52	52	1,000,000	500,000	45	87	435,990	87							



FORMATO 2
SEGUIMIENTO Y EVALUACION DEL PLAN OPERATIVO INSTITUCIONAL I SEMESTRE 2011

Sector: Educación
 Pliego: Instituto Peruano del Deporte
 Dependencia: Dirección Nacional de Deporte de Afiliados

DIRECCION NACIONAL DE DEPORTE DE AFILIADO

ACTIVIDAD ESTRATEGICA		ACTIVIDADES	UNIDAD DE MEDIDA	META FISICA ANUAL	META FISICA SEMESTRE	PPTO. PIA AÑO 2011 (ANUAL)	PPTO. PIA AÑO 2011 - (I SEMESTRE)	EJECUTADO / OBTENIDO EN EL I SEMESTRE				AVANCE ACUMULADO AL II SEMESTRE		BENEFICIARIOS	
								FISICA	%	FINANCIERO	%	FISICA	%		FINANCIERO
		Personal Administrativo (CAS)	Personas	6	6	342,000	171,000	6	100	135,474	79				
		Servicios de Consultoría	Servicio	1	1	42,000	21,000	1	100	21,000	100				
		Servicios de Asesoría	Asesoría	2	2	30,000	15,000	2	100	20,000	133				
		Servicios de Terceros	Servicios	2	2	114,000	57,000	8	400	74,092	130				
		Viáticos y Asignaciones	Comisión	12	6	9,600	4,800	6	100	9,276	193				
		Pasajes aéreos	Pasajes aéreos	12	6	18,000	8,000	6	100	5,390	67				
		Pasajes Terrestres	Pasajes Terrestres	12	6			6	100						
		Equipamiento - Oficina	Varios	10	10	35,290	10,000	10	100	1,035	10				
		Otros	Servicios	2	1	118,177	59,089	1	100	172,299	292				
		TOTAL				709,067	345,889			438,566	127				



FORMATO 2
SEGUIMIENTO Y EVALUACION DEL PLAN OPERATIVO INSTITUCIONAL I SEMESTRE 2011

Sector: Educación
 Instituto Peruano del Deporte
 Dependencia: Dirección Nacional de Capacitación y Técnica Deportiva

DIRECCION NACIONAL DE CAPACITACION Y TECNICA DEPORTIVA

OBJETIVO ESPECIFICO

INDICADOR

Actividades	Temas	UNIDAD DE MEDIDA	META FISICA ANUAL	META FISICA SEMESTRAL	PPTO. PIA AÑO 2011 (ANUAL)	PPTO. PIA AÑO 2011 (SEMESTRAL)	EJECUTADO O OBTENIDO EN EL SEMESTRE				AVANCE ACUMULADO AL II SEMESTRE		AVANCE AL I SEMESTRE - BENEFICIARIOS		
							FISICA		FINANCIERO		FISICA	FINANCIERO		FISICA	FINANCIERO
							%	%	%	%					
2.4. Apoyo técnico y capacitación para mejorar el nivel técnico de entrenadores, deportistas, árbitros y dirigentes deportivos	Tareas	Eventos	320	182			128	70							
		Participantes	9,000	4,500	586,040	280,520	3,931	87	29,405	10			3,931		
		Certificación	40	0			0								
		Documento	1	1	0	0	0	0							
		Documento	1	1	0	0	0	0							
		Cantidad	114	114	1,488,606	785,816	113	99	423,992	55			3,139		
		Participantes	3,391	3,391			3139	93							
		CEAR	6	6			6	100							
		Deportistas	132	132			109	83							
		Estudio	3	3	2,496,904	1,323,253	0	0	534,127	40			109		
		CEAR	3	3			0	0							
		Deportistas	60	60			0	0							
		Alumnos	250	250	205,136	125,937	240	96	49,200	39			240		
		Inscripciones	642	300	133,882	72,091	148	49	15,848	22					
		Documento	1	1			0	0							
		Informes	2	1	569,432	306,842	1	100	189,543	62					
		Sub Total			5,500,000	2,874,459			1,242,115						
NO PROGRAMADA															
		Entrenadores	16	16	952,196	495,940	16	100	380,058	77					
		Sub Total			952,196	495,940			380,058						
		Total				3,370,399			1,622,173	48			7,419		

(*) El desagregado de las metas físicas y financieras de estas actividades se encuentran plasmadas en los formatos específicos de cada Consejo Regional del Deporte (Organos Ejecutores)




FORMATO 2
SEGUIMIENTO Y EVALUACION DEL PLAN OPERATIVO INSTITUCIONAL I SEMESTRE 2011

Sector : Educación
 Pliego: Instituto Peruano del Deporte
 Dependencia: Dirección Nacional de Servicios Biomédicos

Dirección Nacional de Servicios Biomédicos

Actividad	Tarea	OBJETIVO ESPECIFICO (1)										INDICADOR (2)				
		UNIDAD DE MEDIDA	META FISICA ANUAL	META FISICA I SEMESTRE	PPTO. PIA AÑO 2011 (ANUAL)	PPTO. PIA AÑO 2011 (SEMESTRAL)	EJECUTADO / OBTENIDO EN EL I SEMESTRE		AVANCE ACUMULADO AL II SEMESTRE		META FISICA	U. MEDIDA	AVANCE AL I SEMESTRE			
							FISICA	%	FISICA	%				FINANCIERO %	FINANCIERO %	
2.3. Coadyuvar con el estado óptimo de salud de los deportistas a nivel nacional mediante la evaluación físico - medica en el Centro Biomédico del IPD	1.1. Realizar y garantizar la evaluación físico-médica de los deportistas	Atenciones asistenciales	2400	1200	2,396	1,198	2,964	239	8,451	705						
	. Atención de laboratorio de fisiología de ejercicio físico	Atenciones	200	100	2,546	1,273	219	219	8,980	705						
	. Atención en los servicios de cardiología	Atenciones	800	400	2,246	1,123	871	218	7,923	706						
	. Atención en servicios de laboratorio	Atenciones	1000	500	4,043	2,016	1,374	275	14,262	707						
	. Atención en los servicios de Estomatología	Atenciones	2000	1000	1,798	899	1,045	105	6,338	705						
	. Servicios de admisión a usuarios	Servicios	2400	1200	0	0	2,067	172	0							
	. Servicios de medicina física y rehabilitación	Servicios	1100	550	1,947	973.5	2,913	530	6,867	71						
	. Servicios de psicología deportiva	Servicios	600	300	0	0	175	58	0							
	1.2. Disminuir el porcentaje de atenciones medicas por lesión y/o enfermedad	Atenciones	2450	1225			1,200	98	0							
	1.3. Prevenir alimentación a deportistas	Deportistas	20	20	42,240	21,120	0	0	0	0	0					
	1.4. Investigación en Medicina deportiva	Investigación	2	1	140,000	70,000	1	100	19,873	28						
	1.5. Descentralizar y supervisar atención médica deportiva, en los CEAR de Arequipa, Cusco, Trujillo y Tacna	Supervisión	10	5	43,200	21,600	1	20	310	1						
	Gestión Administrativa de la DINASEB	. Equipamiento y material médico	Equipos	Varios			158,000			3,890						
		. Gestión administrativa	Informes	2	1	401,584				99,152						
Total					128,964				176,047	137					625	



FORMATO 2

SEGUIMIENTO Y EVALUACION DEL PLAN OPERATIVO INSTITUCIONAL I SEMESTRE 2011

Sector : Educación
 Pliego: Instituto Peruano del Deporte
 Dependencia: Oficina de Infraestructura

Oficina de Infraestructura

OBJETIVO GENERAL ESTRATEGICO		INDICADOR										
(1)		(2)										
Promover y fomentar la inversión pública y privada		DENOMINACION		META FISICA		U.MEDIDA		AVANCE AL I SEMESTRE 2011				
OBJETIVOS ESPECIFICOS	ACTIVIDADES ESTRATEGICAS	META FISICA ANUAL	UNIDAD DE MEDIDA	PIA 2011	EJECUTADO/OBTENIDO EN EL I SEMESTRE			AVANCE ACUMULADO AL II SEMESTRE			BENEFICIARIOS	
					FISICA	%	FINANCIERO	%	FISICA	%		FINANCIERO
1. Formular el Plan Nacional de Inversión Pública en Infraestructura deportiva (Banco de Proyectos de Inversión)	1.1. Elaboración del plan para promover y fomentar inversiones en infraestructura 1.2. Desarrollar un banco de proyectos y viabilizar proyecto 1.3. Elaborar el catastro de la infraestructura a nivel nacional	10	Perfil	0	0	0	0	0	0	0		
2. Construcción de Infraestructura Deportiva enmarcados en el SNIP	2.1. Proyectos de Inversión 2.2. Programa "Adopta un Complejo Deportivo" - Padrínazgo	14	Obra	93,288,148	3	21	66,079,838	71				
3. Establecer un Plan de Mantenimiento de Infraestructura Deportiva a nivel nacional.	3.1. Elaborar un plan de Mantenimiento de la Infraestructura Deportiva administrada por el IPD 3.2. Programa de Mantenimiento de la Infraestructura Deportiva administrada por el IPD.	22	Obra	4,023,839	0	0	0	0	0	0		
4. Normar los estándares técnicos para la construcción de infraestructura deportiva	4.1. Aprobar normas de estandarización técnica de las construcciones deportivas a nivel nacional y hacerlas cumplir	1	Documento	0	0	0	0	0	0	0		
		87	Servicio Mantenimiento	11,192,000	4	5	7,840,804	70				
Total				108,503,987.00			73,920,642	68				



FORMATO 2
SEGUIMIENTO Y EVALUACION DEL PLAN OPERATIVO INSTITUCIONAL I SEMESTRE 2011

Sector: Educación
 Pliego: Instituto Peruano del Deporte
 Dependencia: Oficina de Infraestructura

Oficina de Infraestructura

OBJETIVO ESPECIFICO		INDICADOR														
		(2)														
CONSTRUIR INFRAESTRUCTURA DEPORTIVA ENMARCADO EN EL SISTEMA DE INVERSIÓN PÚBLICA		UNIDAD DE MEDIDA		META FISICA ANUAL		PPTO. PIA ANO 2011 (ANUAL)		PPTO. PIA ANO 2011 (SEMESTRAL)		EJECUTADO / OBTENIDO EN EL SEMESTRE		AVANCE ACUMULADO AL II SEMESTRE		AVANCE AL I SEMESTRE 2011		
										FISICA		FINANCIERO		BENEFICIARIOS		
										%		%		%		
Proyectos de Inversión	Ampliación y remodelación de la Piscina Olímpica de Trujillo	Obra	1	1	1,242,300.00	1,242,300	0.6	60	2,132,556	172						
	Mejoramiento y Ampliación de la Infraestructura Deportiva del Complejo Deportivo Chacaná de Otero, San Juan de Lurigancho - II Etapa (Piscina y Tribunales)	Obra	1	0	1,224,498.00	612,249	0	0	0	0						
	Ampliación y Mejoramiento del Complejo Deportivo Canto Grande del IPD en el Distrito de San Juan de Lurigancho - II Etapa	Obra	1	1	3,726,900.00	3,726,900	0.63	63	800,128	21						
	Construcción de la Cancha de Calentamiento del Coliseo Ciudad de Caracas - IPD - Ayacucho	Obra	1	1	549,210.00	549,210	0	0	0	0						
	Ampliación y Remodelación del Complejo Deportivo San Juan de Miraflores - Lima	Obra	1	0	1,403,401.00	701,701				0						
	Remodelación del Coliseo Deportivo de Huaraz	Obra	1	1	1,050,850.00	1,050,850	0	0	34,710	3						
	Ampliación y Remodelación del Complejo Deportivo Andrés Bello de Cáracas de Villa María del Triunfo - III Etapa (Canchas, hab. Urbana, obras exteriores, remodelación de talleres)	Obra	1	0	2,555,117.00	0	0	0	0	0						
	Rehabilitación, Remodelación y Equipamiento de la Infraestructura del Estadio Nacional	Obra	1	1	64,581,759.00	64,581,759	0.8	80	58,158,730	90						
	Centro de Alto Rendimiento Voley - Villa Deportiva Nacional	Obra	1	1	6,629,241.00	6,629,241	0.5	50	3,295,448	50						
	Mejoramiento del Complejo deportivo de Tenis Luis G. Marquez en el Campo de Marte	Obra	1	1	868,770.00	868,770	0	0	0	0						
	Reconstrucción de Tribunas y Remodelación de Instalaciones del Estadio de Moyobamba II Etapa	Obra	1	1	1,555,115.00	1,555,115	0	0	0	0						
	Ampliación, mejoramiento del Estadio Municipal Melanio Colonia - Bellavista Sullana - Piura	Obra	1	0	3,650,987.00	3,650,987	0	0	0	0						
	Elaboración de Estudios y Construcción del Centro Acuatico en el Estadio Campeones del 36 - Sullana - Piura	Obra	1	1	4,250,000.00	4,250,000	0	0	0	0						
	Sub Total					93,288,148.00	89,419,082			64,421,572						
NO PROGRAMADO																
OBJETIVO ESPECIFICO	Actividad del Proyecto	UNIDAD DE MEDIDA	META FISICA ANUAL	PPTO. PIA ANO 2011 (ANUAL)	PPTO. PIA ANO 2011 (SEMESTRAL)	EJECUTADO / OBTENIDO EN EL SEMESTRE	FISICA	%	FINANCIERO	%	AVANCE ACUMULADO AL II SEMESTRE	FISICA	%	FINANCIERO	%	BENEFICIARIOS
Proyectos de Inversión	Construcción del Coliseo Cerrado de Sullana						1		733,028							
	Instalación de Plata Olímpica y Construcción de Piscina Semiolímpica en el Estadio Miguel Grau de Piura II etapa						1		750,836							
	Implementación de Plata Atlético y Obras Complementarias del Estadio del Estado José Galvez Chipoco de Barranco - Lima						0.9		158,988							
	Mejoramiento de pista Atlético en el estadio Enrique Torres Belón - Puro						1		15,414							
	Sub Total								1,656,266							
	Total								66,079,838							



FORMATO 2
SEGUIMIENTO Y EVALUACION DEL PLAN OPERATIVO INSTITUCIONAL I SEMESTRE 2011

Sector : Educación
 Pliego : Instituto Peruano del Deporte
 Dependencia : Oficina de Infraestructura

Oficina de Infraestructura - Unidad de Mantenimiento

ACTIVIDAD	DENOMINACION DE LA INFRAESTRUCTURA DEPORTIVA	UNIDAD DE MEDIDA	META FISICA ANUAL	META FISICA SEMESTRAL	PPTO. PIA AÑO 2011 (ANUAL)	PPTO. PIA AÑO (SEMESTRAL)	INDICADOR						AVANCE AL I SEMESTRE 2011		
							DENOMINACION		META FISICA		U. MEDIDA			AVANCE ACUMULADO AL I SEMESTRE	
							(2)								
(1)															
Establecer y ejecutar un programa de mantenimiento de infraestructura deportiva a nivel nacional							EJECUTADO / OBTENIDO EN EL I SEMESTRE		AVANCE ACUMULADO AL I SEMESTRE		BENEFICIARIOS				
							FISICA	%	FINANCIERO	%	FISICA	%	FINANCIERO	%	
IPD ANCASH															
	COMPLEJO DEPORTIVO MARCARA	S.M.	1		130,000.00		0.1		3,325						
	ESTADIO MODELO DE HUARMEY	S.M.	1		120,000.00		1		116,427						
	COLISEO CERRADO DE HUARAZ	S.M.	1		150,000.00		0.1		3,750						
IPD AMAZONAS															
	PISCINA EL ALFALGAR	S.M.	1		200,000.00										
IPD APURIMAC															
	COLISEO CERRADO DE ANDAHUAYLAS	S.M.	1		300,000.00		0		500						
IPD AREQUIPA															
	COLISEO AREQUIPA	S.M.	1		190,000.00										
	ESTADIO MARIANO MELGAR	S.M.	1	1	190,000.00		1		155,437						
	ESTADIO SERAPIO BARRA "LOS PALITOS"	S.M.	1		150,000.00										
	ESTADIO CARLOS ALFREDO V.-UMACOLLO	S.M.	1		150,000.00										
	COMPLEJO DEPORTIVO CERRO JULI	S.M.	1		150,000.00										
	COMPLEJO DEPORTIVO LA PISCINA CAMANA	S.M.	1		150,000.00										
IPD AYACUCHO															
	COMPLEJO DEPORTIVO VENEZUELA	S.M.	1		153,934.00										
	PISCINA MUYURINA	S.M.	1		80,000.00										
	COLISEO CERRADO DE HUANTA	S.M.	1	1	226,066.00		0.1		4,172						
IPD CAJAMARCA															
	ESTADIO HEROES DE SAN RAMON	S.M.	1	1	222,300.00		1		201,152						
	CLUB DEL PUEBLO BAÑOS DEL INCA	S.M.	1		80,000.00										
	ESTADIO DE CHANCAY	S.M.	1		57,700.00										
	COLISEO CERRADO SAN INGNACIO	S.M.	1		60,000.00										
IPD CALLAO															
	COMPLEJO DEPORTIVO YAHUARHUACA	S.M.	1		300,000.00										
	ESTADIO TELMO CARBAJO	S.M.	1		180,000.00										
IPD CUSCO															
	COMPLEJO DEPORTIVO CUSCO	S.M.	1		113,000.00										
	COLISEO CERRADO DE CUSCO	S.M.	1		169,000.00										
IPD HUANUCO															
	COMPLEJO DEPORTIVO PAUCARBAMBA	S.M.	1		100,000.00										
	COLISEO CERRADO 15 DE AGOSTO	S.M.	1		60,000.00										
	COLISEO ABIERTO KOTOSH	S.M.	1		48,000.00										
IPD ICA															
	COMPLEJO DEPORTIVO CHINCHA	S.M.	1	1	329,448.00		0.6		77,417						
	COMPLEJO DEPORTIVO CLUB DEL PUEBLO ICA	S.M.	1		150,552.00										
	COMPLEJO DEPORTIVO SAN ISIDRO	S.M.	1		210,000.00										
IPD JUNIN															
	ESTADIO HUANCAYO	S.M.	1		180,000.00										
	COLISEO WANKA	S.M.	1		150,000.00										



ACTIVIDAD	DENOMINACION DE LA INFRAESTRUCTURA DEPORTIVA	UNIDAD DE MEDIDA	META FISICA ANUAL	META FISICA SEMESTRAL	PPTO. PIA AÑO 2011 (ANUAL)	PPTO. PIA AÑO 2011 (SEMESTRAL)	EJECUTADO / OBTENIDO EN EL SEMESTRE			AVANCE ACUMULADO AL I SEMESTRE			BENEFICIARIOS	
							FISICA	%	FINANCIERO	FISICA	%	FINANCIERO		
Ejecutar el programa de Mantenimiento a las Infraestructuras Deportivas administradas por el IPD	COMPLEJO TRES DE OCTUBRE	S.M.	1		110,000.00									
	ESTADIO MONUMENTAL DE JAUIA	S.M.	1		90,000.00									
	COLISEO CHUPACA	S.M.	1		50,000.00									
	IPD LA LIBERTAD													
	COLISEO CERRADO GRAN CHIMU	S.M.	1		100,000.00									
	ESTADIO MANSICHE	S.M.	1		180,000.00									
	COLISEO CERRADO DE CHEPÉN	S.M.	1		130,000.00									
	COLISEO CERRADO DE GUADALUPE	S.M.	1		80,000.00									
	ESTADIO LA UNION	S.M.	1		100,000.00									
	IPD LAMBAYEQUE													
	COMPLEJO D. - ESTADIO ELIAS AGUIRRE	S.M.	1		300,000.00									
	COMPLEJO DEPORTIVO FERRENAFE	S.M.	1		60,000.00									
	IPD LORETO													
	ESTADIO MAX AGUSTIN DE IQUITOS	S.M.	1		150,000.00									
	COLISEO CERRADO ELIAS ESCUDERO SALINAS	S.M.	1		90,000.00									
	IPD MADRE DE DIOS	S.M.	1											
	ESTADIO PUERTO MALDONADO	S.M.	1		200,000.00			0.8		136,247				
	IPD MOQUEGUA													
	COMPLEJO DEPORTIVO VEGETALES	S.M.	1		100,000.00									
	COLISEO MIGUEL GRAU DE ILO	S.M.	1		80,000.00			0		500				
	CAMPO DEPORTIVO - COLISEO CERRADO	S.M.	1		80,000.00									
	IPD PIURA													
	ESTADIO VICTOR EGUIGUREN CHULUCANAS	S.M.	1		90,000.00									
	ESTADIO CIUDADELA DEPORTIVA-MORROPON	S.M.	1		100,000.00									
	COLISEO MIGUEL GERONIMO SEMINARIO Y JAIME DE PIURA	S.M.	1		80,000.00									
	ESTADIO MIGUEL GRAU DE PIURA	S.M.	1		90,000.00									
	COLISEO 03 DE OCTUBRE DE CASTILLA	S.M.	1		50,000.00									
	ESTADIO HERMANOS CARCAMO DE PAITA	S.M.	1		80,000.00									
	ESTADIO CAMPESINIMO DE TALARÁ	S.M.	1		80,000.00									
	IPD PUNO													
ESTADIO GUILLERMO B. ROSA MEDINA	S.M.	1		110,000.00										
ESTADIO MODELO DE ILAVE	S.M.	1		110,000.00										
ESTADIO ENRIQUE TORRES BELON	S.M.	1		80,000.00										
COLISEO E. RODRIGUEZ PONCE DE LEON	S.M.	1		75,000.00										
COLISEO CERRADO DE LAMPA	S.M.	1		75,000.00										
IPD SAN MARTIN														
CAMPO DEPORTIVO RIOJA	S.M.	1		85,000.00										
ESTADIO TABALOSOS	S.M.	1		105,000.00										
COLISEO BICENTENARIO DE TARAPOTO	S.M.	1		105,000.00										
IPD TACNA														
ESTADIO PAILARDELI	S.M.	1		200,000.00										
ESTADIO JORGE BASADRE	S.M.	1		200,000.00										
CAMPO GLADYS CESPEDES	S.M.	1		100,000.00										
COLISEO ZELA	S.M.	1		100,000.00										
IPD TUMBES														
ESTADIO 24 DE JULIO DE ZARUMILLA	S.M.	1		170,000.00										
ESTADIO IPD CORRALES	S.M.	1		95,000.00										
ESTADIO IPD ZORRITOS	S.M.	1		120,000.00										
IPD UCAYALI														
ESTADIO JORGE FOREST FOREST	S.M.	1		300,000.00										
LIMA PROVINCIAS	S.M.													
COMPLEJO DEPORTIVO IPD - HUACHO	S.M.	1		150,000.00										
COMPLEJOS DEPORTIVOS DE LIMA														
ESTADIO NACIONAL	S.M.	1		392,000.00			0.5		268,538					
COMPLEJO D. A. AVELINO CACERES-V.M.T.	S.M.	1		90,000.00			0.2		49,157					



ACTIVIDAD	DENOMINACION DE LA INFRAESTRUCTURA DEPORTIVA	UNIDAD DE MEDIDA	META FISICA ANUAL	META FISICA SEMESTRAL	PPTO. PIA AÑO 2011 (ANUAL)	PPTO. PIA AÑO (SEMESTRAL) 2011	EJECUTADO / OBTENIDO EN EL I SEMESTRE			AVANCE ACUMULADO AL II SEMESTRE			BENEFICIARIOS	
							FISICA	%	FINANCIERO	FISICA	%	FINANCIERO		%
	COMPLEJO D. BARRIO OBRERO - RIMAC	S.M.	1		60,000.00		0.1		5,292					
	COMPLEJO D. CANTO GRANDE-S.J.L.	S.M.	1		90,000.00		0.1		5,950					
	COMPLEJO D. CHACARILLA DE OTERO-S.J.L.	S.M.	1		70,000.00									
	COLISEO EDUARDO DIBOS	S.M.	1		90,000.00									
	ESTADIO JOSE BALTA DE ANCON	S.M.	1	1	200,000.00									
	ESTADIO TAHUANTINSUYO	S.M.	1	1	110,000.00									
	MINI COMPLEJO DEPORTIVO CARABAYLLO	S.M.	1		65,000.00									
	MINI COMPLEJO DEPORTIVO LOS OLIVOS	S.M.	1		65,000.00									
	MINI COMPLEJO D. MANGOMARCA	S.M.	1		65,000.00									
	MINI COMPLEJO DEPORTIVO SANTA ANITA	S.M.	1		65,000.00									
	COMPLEJO D. OSCAR R. BENAVIDES	S.M.	1	1	120,000.00									
	PISCINA 12 DE OCTUBRE - LA VICTORIA	S.M.	1		50,000.00									
	PISCINA MATUTE-LA VICTORIA	S.M.	1		80,000.00									
	COMPLEJO D. SAN JUAN DE MIRAFLORES	S.M.	1		80,000.00									
	VILLA DEPORTIVA NACIONAL	S.M.	1		100,000.00		1		99,824					
	Sub Total		87	7	11,192,000.00				1,127,887					
NO PROGRAMADAS														
	DENOMINACION DE LA INFRAESTRUCTURA DEPORTIVA	UNIDAD DE MEDIDA	META FISICA ANUAL	META FISICA SEMESTRAL	PPTO. PIA AÑO 2011 (ANUAL)	PPTO. PIA AÑO (SEMESTRAL) 2011	EJECUTADO / OBTENIDO EN EL I SEMESTRE			AVANCE ACUMULADO AL II SEMESTRE			BENEFICIARIOS	
	Trabajos complementarios estadio Carlos A. Villanueva de Urnacollo						FISICA	%	FINANCIERO	FISICA	%	FINANCIERO	%	
	Expediente técnico de adecuación y mantenimiento del Coliseo Eduardo Dibos								50,000					
	Decreto Supremo N° 029-2011-EF								19,709					
	Adecuación y Mantenimiento del Coliseo Eduardo Dibós						0.8		3,361,872					
	Adecuación y Mantenimiento del coliseo Gran Chimú						0.8		3,281,536					
	Sub Total								6,713,117					
	Total								7,840,804					



FORMATO 2
SEGUIMIENTO Y EVALUACION DEL PLAN OPERATIVO INSTITUCIONAL I SEMESTRE 2011

Sector : Educación
 Pliego: Instituto Peruano del Deporte
 Dependencia: Oficina General de Administración

Oficina General de Administración

OBJETIVO ESPECIFICO	ACTIVIDAD Y/O PROYECTO	UNIDAD DE MEDIDA	META FISICA ANUAL	META FISICA SEMESTRE	PPTO. PIA AÑO 2011 (ANUAL)	PPTO. PIA AÑO 2011 I SEMESTRE	EJECUTADO / OBTENIDO EN EL SEMESTRE				AVANCE ACUMULADO AL SEMESTRE		AVANCE AL I SEMESTRE 2011		
							FISICA	%	FINANCIERO	%	FISICA	%		FINANCIERO	%
INDICADOR (2)															
Mejorar y modernizar la gestión administrativa del IPD															
1. Establecer un Sistema administrativo que simplifique los procesos de gestión a nivel nacional	1.1. Continuar con el mejoramiento de los procesos administrativos.														
	Unidad de Finanzas														
	1.1.1. Elaborar Manuales de Procedimientos administrativos relacionados a los tipos de operación: Encargos, Caja Chica, Váticos	Manual	3	3				1	33						
	1.1.2. Implementación del SIAF en Unidades Operativas	Sistema	1	1				0							
	1.1.3. Realizar visitas de supervisión a Unidades Operativas	Visitas	24	13				0							
	Unidad de Logística														
	1.1.4. Elaboración, aprobación del Plan Anual de Contrataciones 2011	Resolución	1	1				1	100						
	1.1.5. Supervisión de ejecución del PACC en los Consejos Regionales.	Acción	24	12				0							
	1.1.6. Elaboración de un programa para el taller logístico de capacitación para los Consejos Regionales del Deporte	Documento	1	1				0							
	1.1.7. Ejecución taller logístico de capacitación a los Consejos Regionales	Eventos	4	4				0						Actividades no ejecutadas por restitución presupuestal impuesta por el D.U. No. 012-2011 (31.03.2011)	
	1.1.8. Elaboración del Inventario Físico Valorizado de Bienes del Almacén	Inventario	1	0				0							
	1.1.9. Registro de Altas y Bajas de Bienes Muebles adquiridos por el IPD	Actas	12	6				5							
	1.1.10. Conciliación de Altas y Bajas de bienes adquiridos por el IPD	Actas	12	6				5							
1.1.11. Formulación y presentación del Inventario Físico Anual de Bienes Muebles ante la SBN	Inventario	1	0				0								
Unidad de Personal															
1.1.12. Elaborar, aprobar y ejecutar el Presupuesto Anual de Personal - 2011	Resolución	1	1				1	100							
1.1.13. Elaborar planillas de pago de remuneraciones del Personal	Planilla de pago	40	19				19	100	5,242,288	42					



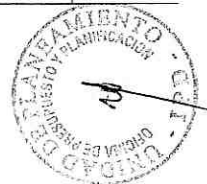
SEGUIMIENTO Y EVALUACION DEL PLAN OPERATIVO INSTITUCIONAL I SEMESTRE 2011

FORMATO 2

Sector : Educación
 Pliego: Instituto Peruano del Deporte
 Dependencia: Oficina General de Administración

Oficina General de Administración

OBJETIVO ESPECIFICO	UNIDAD DE MEDIDA	META FISICA ANUAL	META FISICA Y SEMESTRE	PPTO. PIV ANO 2011 (ANUAL)	PPTO. PIV ANO 2011 (1 SEMESTRE)	INDICADOR				AVANCE AL 1 SEMESTRE 2011		
						DENOMINACION		META FISICA			META FISICA	
Mejorar y modernizar la gestión administrativa del IPD												
Actividad 1.1. Proyecto												
1.1.14	Elaborar contratos y atenciones de las CAS	Contratos	1108	554			568	100				
1.1.15	Elaborar planilla de pago de honorarios CAS	Planilla de pago	12	6	9,696,000.00	4,848,000.00	6	100	5,357,707	56		
1.1.16	Pago a pensionista	Planilla de pago	26	13	1,571,372.00	785,686.00	13	100	631,918	40		
1.1.17	Implementar mecanismos informáticos de control de asistencia para Complejos Deportivos y Consejos Regionales	Programa	1	1			1	40	774	40		
1.1.18	Ejecutar el servicio de digitalización de los documentos de los legajos del personal	Programa	1	1	29,327.76	29,327.76	0	0	0	0		
2.1	Elaborar y ejecutar un Plan de capacitación de personal del IPD acorde a las necesidades institucionales	Memorandum	1	1	250,000.00	100,000.00	1		34,923			
2.2	Elaborar el Plan de Bienestar Social	Documento	1	1			1	100				
3.1	Elaborar un programa destinado a mejorar la cultura organizacional del IPD (controles médicos, visitas gratuitas, visitas al personal cesante, actividades recreativas deportivas)	Programa	1	1			1	100				
Unidad de Informática												
4.1	Proyecto Streaming o de migración de la central telefónica a IP	Unidad	1									
4.2	Consultoría Externa para optimizar los procesos de la OGA	Porcentaje	100	100								
4.3	Implementación del Sistema SIGA-SIP	Porcentaje	100	20								
4.4	Implementación Sistema de Digitalización de documentos	Unidad	1	1								
4.5	Proyecto interconexión de 15 sedes regionales a sede central vía VPN	Porcentaje	100	100								
4.6	Actualización portal Web Institucional	Unidad	1									
4.7	Proyecto de instalación de cableado CAT 6 y accesorios de conectividad	Unidad	1									
4.8	Proyecto de acondicionamiento de Data Center en Nuevo Local	Unidad	1									
4.9	Servicio de mantenimiento preventivo y correctivo de equipos informáticos a sedes regionales	Unidad	100									
5.1	Reemplazar y modernizar los sistemas de información y gestión administrativa											
5.1	Equipamiento informático sedes regionales (computadores)	Unidades	25	25	75,000.00	75,000.00						



FORMATO 2

SEGUIMIENTO Y EVALUACION DEL PLAN OPERATIVO INSTITUCIONAL I SEMESTRE 2011

Sector : Educación
 Pliego: Instituto Peruano del Deporte
 Dependencia: Oficina General de Administración

Oficina General de Administración

OBJETIVO ESPECIFICO	ACTIVIDADES Y PROYECTOS	UNIDAD DE MEDIDA	OBJETIVO ESTRATEGICO		INDICADOR		DENOMINACION		META FISICA	U.MEDIDA	AVANCE AL I SEMESTRE 2011
			UNIDAD DE MEDIDA	UNIDAD DE MEDIDA	METAS FISICAS		METAS FINANCIERAS				
			ANUAL	SEMESTRE	ANUAL	SEMESTRE	ANUAL	SEMESTRE			
Mejorar y modernizar la gestión administrativa del IPD											
5.2	Equipamiento informático sede central (computadoras)	Unidades	44	44	132,000.00	132,000.00					
5.3	Equipamiento informático sedes regionales (Impresoras)	Unidades	10	10	15,000.00	15,000.00					
5.4	Adquisición servidor Sistema SJP	Unidad	1	1	17,000.00	17,000.00					
5.5	Renovación stock repuestos y accesorios informáticos	Porcentaje	100	100	45,050.00	45,050.00					
5.6	Adquisición de transformadores de aislamiento (data center)	Unidad	2	2	3,600.00	3,600.00					
5.7	Renovación de licenciamiento software antivirus sede central	Unidad	260	260	27,300.00	27,300.00					
5.8	Renovación de licenciamiento software antivirus regiones	Unidad	100	100	10,500.00	10,500.00					
5.9	Adquisición de licencias Windows 2008 Server edición estándar	Unidad	10	10	27,000.00	27,000.00					
5.10	Adquisición Licencia de Base de Datos SQL 2008 edición estándar	Unidad	1	1	3,300.00	3,300.00					
5.11	Adquisición de licencias CAL para MSSQL	Unidad	70	70	36,750.00	36,750.00					
5.12	Adquisición de software complementario	Porcentaje	100	50	50,000.00	25,000.00					
Unidad de Comercialización											
6.1	Realizar un estudio tarifario y aplicarlo en los escenarios deportivos del IPD (*)	Estudio	1	1			1	50			
6.2	Promover y organizar el auspicio y/o donaciones en las Federaciones, ámbitos del IPD y otros	Convenios	12	6	0.00	0.00	4	40			
6.3	Generar y promover la suscripción de convenios por caje publicitario con empresas públicas y privadas	Convenios	12	6	0.00	0.00	4	40			
6.4	Elaborar informes de gestión comercial sobre arrendamiento de infraestructura deportiva y espacios publicitarios	Informes	4	2	0.00	0.00	4	40			
6.5	Difusión y/o promoción de uso de la infraestructura deportiva	Documento	12	6	0.00	0.00	4	40			
6.6	Propiciar la disponibilidad de espacios publicitarios en los Complejos deportivos del IPD	Eventos	12	6	0.00	0.00	4	40			
7	Cumplir el saneamiento físico legal de todos los predios propiedad del IPD	Registros	12	6	0.00	0.00	5	83			
Total						24,654,215.75	12,477,221.75		11,267,606	90.31	



FORMATO 2
SEGUIMIENTO Y EVALUACION DEL PLAN OPERATIVO INSTITUCIONAL I SEMESTRE 2011


Sector : Educación
 Pliego : Instituto Peruano del Deporte
 Dependencia : Oficina de Presupuesto y Planificación

Oficina de Presupuesto y Planificación

		OBJETIVO ESPECIFICO (1)										INDICADOR (2)						
		Elaborar y actualizar los principales instrumentos de gestión										DENOMINACION		META FISICA		U.MEDI DA		AVANCE AL I SEMESTRE 2011
ACTIVIDAD ESTRATEGICA	TAREA	UNIDAD DE MEDIDA	META FISICA ANUAL	META FISICA SEMESTRE	PPTO.-PIA AÑO 2011	PPTO.-PIA AÑO 2011 (SEMESTRE)	EJECUTADO/OBTENIDO EN EL SEMESTRE		AVANCE ACUMULADO AL SEMESTRE		FISICA	FINANCIERO	FISICA	FINANCIERO	%	%	BENEFICIARIOS	
							FISICA	FINANCIERO	FISICA	FINANCIERO								
1. Unidad de Organización y Metodos	1.1 Continuar con el tramite de aprobación del Reglamento de Organización y Funciones (ROF)	Documento	1															
	1.2 Elaborar el proyecto de actualización del Cuadro de Asignación de Personal (CAP)	Documento	1															
	1.3 Elaborar el proyecto de actualización del Manual de Organización y Funciones (MOF)	Documento	1															
	1.4 Actualizar el inventario de Procedimientos Administrativos	Documento	1	1				100										
	1.5 Elaboración de Manuales de Procedimientos (MAPRO)	Documento	6	3				167										
	1.6 Continuación con el tramite de aprobación del Texto Único de Procedimientos Administrativos (TUPA)	Documento	1	1				100										
	1.7 Formulación y actualización de Directivos, Reglamentos e Instructivos	Documento	6	3				133										
	1.8 Monitorear, supervisar y ejecutar las diversas actividades orientadas al mantenimiento y mejora continua de los procesos certificados según la norma ISO 9001:2008	Documento	12	6				100										
	1.9 Coordinar y ejecutar la ejecución de las auditorías interna y externa al Sistema de Gestión de Calidad del IPD	Documento	2	1				0										
	2. Unidad de Planeamiento																	
	2.1 Apoyar en el proceso presupuestario 2012.																	
	2.1.1 Etapa de programación: elaborar propuestas de OE y escalas de prioridades																	
	2.1.2 Etapa de formulación y aprobación del proyecto de presupuesto																	
	2.2 Elaborar el POI 2012																	
2.3 Elaborar el PEI 2012 - 2014																		
2.4 Elaborar el informe de Rendición de Cuentas del titular periodo 2010																		



ACTIVIDAD ESTRATÉGICA	TAREA	UNIDAD DE MEDIDA	META FÍSICA ANUAL	META FÍSICA SEMESTRE	PPTO. PIA AÑO 2011	PPTO. PIA AÑO 2011 SEMESTRE	EJECUTADO / OBTENIDO EN EL SEMESTRE		AVANCE ACUMULADO AL SEMESTRE		BENEFICIARIOS
							FÍSICA	%	FÍSICA	%	
Elaborar y actualizar los principales instrumentos de Gestión	2.5 Sistematizar y publicar experiencias de trabajo del IPD, con la finalidad de impulsar su reconocimiento como política pública (Crear con Deporte - Experiencias exitosas del deporte escolar a nivel de Sudamérica)	Documento	2		30,000	30,000	0				
	2.6 Elaborar informes de evaluación de los instrumentos de gestión: POI, PEI y Productos Institucionales	Documento	4	2			2	100			
	2.7 Elaborar la Memoria Institucional 2010	Documento	1	1	30,000	30,000	1	100	3000		
	2.8 Elaborar brochure Gestión Institucional Set. 2006 - Junio 2011	Documento	1	1	10,000	10,000	0	0			
	2.9 Fortalecer las capacidades para optimizar el uso del Sistema de Monitoreo y Evaluación del POI y PEI	Taller	3		8,000	8,000	0				
	2.10 Supervisar las actividades del POI a nivel nacional (Productos Institucionales)	Informe	6		12,000	6,000	0				
	3. Unidad de Presupuesto										
	3.1 Formular el Presupuesto Institucional 2012	Documentos	1	1			1	100			
	3.2 Formular propuesta para aprobación del calendario presupuestal mensualizado	Documentos	12	6			6	100			
	3.3. Formular programación trimestral de gasto	Documentos	4	2			2	100			
	3.4. Elaborar evaluación presupuestal semestral del 2010	Documentos	2	1			1	100			
	3.5 Emitir informes de disponibilidad presupuestal	Documentos	516	258			0	0			
	3.6 Realizar Taller para formulación del Presupuesto 2012	Taller	1	1			1	100			
	3.7 Elaborar informes de evaluación de la Unidad	Documentos	2	1			1	100			
	3.8 Asistir a cursos de actualización presupuestal	Cursos	4	2			0	0			
	3.9 Elaborar propuesta de Crédito Suplementario por mayor recaudación	Documentos	2	1			4	400			
3.10 Ejecución Trimestral de Ingresos y Gastos	Documentos	4	2			0	0				
3.11 Elaborar las Resoluciones de Formalización de Modificaciones de Créditos Presupuestarios	Documentos	12	6			6	100				
4. Unidad de Estadística y Preinversión											
4.1 Elaborar perfiles de proyecto en el marco del SNIP.	Perfiles	5	2	80,000	32,000	2	100				
4.2 Formulación e implementación de propuesta de actualización de Encuesta Deportiva ENAHO 1997, mediante convenio con el INEI (1ra fase)	Encuesta	1	0	70,000	0	0					
4.3 Determinación de Indicador Costo Efectividad para mejorar análisis de sensibilidad de los proyectos	Documento	1	0	0	0	0					
4.4. Continuación del trámite de validación de las pautas para elaborar estudios de preinversión de Infraestructura deportiva y recreativa	Documento	1				0					



ACTIVIDAD ESTRATEGICA	TAREA	UNIDAD DE MEDIDA	META FISICA ANUAL	META FISICA SEMESTRE	PPTO. PIA AÑO 2011	PPTO. PIA AÑO 2011 (SEMESTRE)	EJECUTADO / OBTENIDO EN EL SEMESTRE				AVANCE ACUMULADO AL II SEMESTRE				BENEFICIARIOS
							FISICA		FINANCIERO		FISICA		FINANCIERO		
							%	%	%	%	%	%	%	%	
	4.5 Actualización y seguimiento del Programa multiannual de inversiones 2010-2014.	Documento	1	1	0	0	1	100							
	4.6 Elaborar el Plan Estadístico Institucional 2011	Documento	1	1	0	0	1	100							
	4.7 Elaboración, impresión y difusión del Compendio Estadístico 2010	Compendio	1	1	30,000		0	0							
	4.8 INEI: SISPEN - Registro del Inventario de la Producción Estadística del IPD.	Registro	1	1	0	0	1	100							
	4.9 Formulación de propuesta para el registro nacional de escenarios deportivos y recreativos - RENAMU 2011 - Convenio INEI - IPD	Documento	1				0								
	4.10 Elaboración de Boletines Estadísticos	Boletín	3	1	0	0	1	100							
	4.11 Elaboración del mapeo y modelamiento de procesos para el sistema nacional de información estadística del IPD	Documento	1	1	50,000		1	100							
	4.12 Implementar una Plataforma de Comunicaciones de Videoconferencia por web (webconferencia) basada en protocolo IP. (1ra fase)	Software	1	0	200,000		0	0							
	4.13 Desarrollar e implementar el Sistema de Información Estadística Deportiva a nivel Nacional del IPD. (1ra fase)	Software	1	0	150,000		0	0							
	5. Plan Nacional del Deporte														
	5.1 Apoyar la difusión, validación e implementación del Plan Nacional del Deporte	Asesoría	Varias		780,000		1								
	Totales				1,470,000		1,036,000								



FORMATO 2
SEGUIMIENTO Y EVALUACION DEL PLAN OPERATIVO INSTITUCIONAL I SEMESTRE 2011

Sector: Educación
 Pliego: Instituto Peruano del Deporte
 Dependencia: Oficina de Asesoría Jurídica

Oficina de Asesoría Jurídica

OBJETIVO ESTRATEGICO										INDICADOR									
(1)										(2)									
Mejorar y modernizar la gestión administrativa del IPD										DENOMINACION				META FISICA		U.MEDIDA		AVANCE AL I SEMESTRE 2011	
ACTIVIDAD ESTRATEGICA	TAREA	UNIDAD DE MEDIDA	META FISICA ANUAL	META FISICA I SEMESTRE	PPTO. PIA AÑO 2011	PPTO. PIA AÑO 2011 I SEMESTRE	EJECUTADO O OBTENIDO EN EL I SEMESTRE	FINANCIERO %	FISICA %	FINANCIERO %	FISICA %	FINANCIERO %	FINANCIERO %	FISICA %	OBSERVACIONES				
Dinamizar los procesos de asesoramiento jurídico a los órganos estructurados del IPD, agilizando la absolución de consultas internas y difundiendo periódicamente los dispositivos legales vinculados a temas de competencia institucional	Absolver las consultas provenientes de los órganos estructurados de la institución Elaboración, revisión y visación de contratos, convenios y resoluciones Interpretar, sintetizar y difundir dispositivos legales que tengan relación con el quehacer institucional del IPD	Consulta Documento visado Alertas informativas	240 120 24	120 60 12	0 0 0	0 0 0	361.00 319.00 9.00	301 532 75											
Generar reformas legales que perfeccionen y complementen el marco normativo institucional	Realizar coordinaciones con el personal de los órganos funcionales a fin de detectar necesidades de reforma en el marco normativo Elaborar proyectos normativos de interés para la institución y para el Sistema Deportivo Nacional	Reuniones Proyectos normativos	2 3	2 2	0 0	0 0	2.00 2.00	100 100											
Coadyuvar en la defensa de los intereses del IPD, en la vía administrativa, judicial y extra judicial	Dirigir, coordinar y ejecutar la defensa jurídica del IPD por conflictos frente a terceros	Oficios	480	240	0	0	428.00	178											



FORMATO 2

SEGUIMIENTO Y EVALUACION DEL PLAN OPERATIVO INSTITUCIONAL I SEMESTRE 2011

Sector : Educación
 Pliego: Instituto Peruano del Deporte
 Dependencia: Oficina de Coordinación Regional, Cooperación, Relaciones Nacionales e Internacionales

Oficina de Coordinación Regional, Cooperación, Relaciones Nacionales e Internacionales

OBJETIVO ESTRATEGICO		(1)										(2)					
		UNIDAD DE MEDIDA	META FISICA ANUAL	META FISICA SEMESTRE	PPTO. P.A.AÑO 2011	PPTO. P.A.AÑO 2011 I SEMESTRE	EJECUTADO / OBTENIDO EN EL SEMESTRE	AVANCE ACUMULADO AL I SEMESTRE		U. MEDIDA	AVANCE AL I SEMESTRE 2011						
OBJETIVO ESPECIFICO	Actividad y/o Proyecto						FISICA	%	FINANCIERO	%	FISICA	%	FINANCIERO	%			
	Mejorar y modernizar la gestión administrativa del IPD																
	Unidad de Coordinación Regional																
	Coordinar el cumplimiento en la formulación del Plan de Desarrollo de los Consejos Regionales	Oficios	25	25	0	0	25	100									
	Promover la ejecución de Convenios de Padrinazgo Deportivo con las diversas municipalidades y Empresas del Perú	Convenios	100	50	0	0	0	0									
	Gestionar y efectivizar la Transferencia de Infraestructuras Deportivas del IPD a los Gobiernos Locales en el Ambito Nacional	Convenios	10	5	0	0	14	280									
	Apoyar la distribución de kits de material deportivo a las organizaciones deportivas de base por cada región	Kits	6000	3000	0	0	200	7									
	Unidad de Cooperación, Relaciones Nacionales e Internacionales																
	Identificar las fuentes cooperantes gubernamentales potenciales a nivel nacional e Internacional	Agentes cooperantes	6	3	0	0	4	133									
	Seguimiento y monitoreo de convenio suscrito a través del calendario de cooperación deportiva anuales en el marco de los convenios de cooperación	Convenios	6	3	0	0	0	0									
	Optimizar coordinaciones y realizar RRHII entre el cede CONSUDE, CID y WADA, donde Perú es miembro activo	Actas	6	3	0	0	3	100									



**FORMATO 2
SEGUIMIENTO Y EVALUACION DEL PLAN OPERATIVO INSTITUCIONAL I SEMESTRE 2011**

Sector : Educación
 Pliego: Instituto Peruano del Deporte
 Dependencia: Oficina de Información y Comunicaciones

Oficina de Información y Comunicaciones

OBJETIVO ESTRATEGICO		INDICADOR												
(1)		(2)												
		DENOMINACION										META FISICA	U.MEDIDA	AVANCE AL I SEMESTRE 2011
ACTIVIDAD ESTRATEGICA	TAREA	UNIDAD DE MEDIDA	META FISICA ANUAL	META FISICA I SEMESTRE	PPTO. PIA AÑO 2011	PPTO. PIA AÑO 2011 SEMESTRE	EJECUTADO OBTENIDO EN EL		AVANCE ACUMULADO AL I SEMESTRE		OBSERVACIONES			
							FISICA	% FINANCIERO	FISICA	% FINANCIERO	FISICA	%		
	Relanzamiento Imagen del IPD													
	1. Campaña de Publicidad en los Medios de Comunicación (prensa escrita, radial y televisiva)	Campaña	50	25			0	0						
	Establecer mecanismos prácticos de información													
	1. Síntesis Periodística	Documento	365	183			183	100						
	2. Elaboración de Video Institucional	Video	1				0							
	3. Revista Institucional	Revista	2	1			0	0						
	4. Conferencias y/o ceremonias	Eventos	36	18			18	100						
	Presencia en actividades deportivas y protocolares													
	Identificar cada evento a través de símbolos institucionales (banners IPD, bandera IPD, etc)	Eventos	60	30			30	100						
	Cobertura informativa periodística	Eventos	60	30			30	100						
	Fortalecer la Comunicación e Información													
	1. Información instantánea en la pág. Web	Acciones	360	180			180	100						
	2. Análisis de opinión e información	Informes	360	180			180	100						
	3. Difundir e informar actividades deportivas en notas de prensa	Difusión	360	180			180	100						
	4. Ayuda memoria para ceremonias	Documento	180	90			90	100						
	5. Reporte de información nacional e internacional a la Alta Dirección (Síntesis Periodística)	Documento	360	180			180	100						
	6. Recopilación de imágenes deportivas de TV	Video	12	6			6	100						

Implementar y mejorar los sistemas de información y comunicación efectiva entre la Sede Central y los Consejos Regionales del IPD.



7. Reporte de noticias deportivas de las agencias extranjeras, portales de internet, diarios, TV y radio.	Documento	12	6							6	100								
Programas de exposición y audiovisuales																			
1. Visitas guiadas de colegios o instituciones	Guía	240	120							0	0								
4. Visitas al Museo del Deporte	Visita	240	120							0	0								
3. Captación de material bibliográfico	Libros	120	50							25	50								
4. Captación de material videográfico	Videos	120	50							25	50								
5. Videokonferencias	Videos	24	12							0	0								



FORMATO 2
SEGUIMIENTO Y EVALUACION DEL PLAN OPERATIVO INSTITUCIONAL I SEMESTRE 2011

Sector : Educación
 Pilego: Instituto Peruano del Deporte
 Dependencia: Oficina de Trámite Documentario y Archivo

Oficina de Trámite Documentario y Archivo

ACTIVIDAD ESTRATEGICA		TAREA	UNIDAD DE MEDIDA	META FISICA ANUAL	META FISICA SEMESTRE	PPTO. PIA AÑO 2011	PPTO. PIA AÑO 2011 SEMESTRE	INDICADOR (2)				AVANCE AL I SEMESTRE 2011		
								DENOMINACION		META FISICA			U. MEDIDA	
								FISICA	%	FINANCIERO	%	FINANCIERO	%	OBSERVACIONES
		OFICINA DE TRAMITE DOCUMENTARIO Y ARCHIVO												
		1. Elaborar el proyecto del Plan Operativo Institucional OTDA 2011.	Documento	1	1			1	100					
		2. Elaborar la Evaluación Semestral del POI OTDA 2010.	Informe	2	1			1	100					
		3. Enumerar, registrar, transcribir y distribuir las Resoluciones.	Registro	600	300			498	166					
		4. Registrar y conservar las directivas, contratos y convenios emitidos por la autoridad institucional.	Registro	340	170			217	128					
		5. Servicio de atención a solicitudes varias: Acceso a Información Pública, Resoluciones, contratos, convenios y Directivas, para su respectiva distribución.	Solicitud	330	165			100	61					
		TRAMITE DOCUMENTARIO												
		1. Proceso: Recepción y Derivación de Documentos												
		1.1. Recepcionar la documentación de forma inmediata y confiable brindando orientación y atención de calidad.	Documento	24000	1200			13,018	1085					
		1.2. Ingresar en el registro único y sistematizado de trámite documentario la documentación recepcionada por Mesa de Partes y derivarla a las dependencias correspondientes.	Registro	24000	1200			13,018	1085					
		1.3. Generar reporte de ingresos diarios registrados en el sistema para Secretaría General.	Reportes	264	132			125	95					
		1.4. Elaborar informes del estado situacional sobre seguimiento de la atención de los documentos ingresados al sistema de Trámite Documentario, en forma mensual.	Reporte Estadístico	12	6			6	100					
		1.5. Elaborar reporte mensual sobre atención de los procedimientos del TUPA.	Informe	12	6			6	100					
		2. Proceso Reparto de Documentos a externos												
		2.1. Recepcionar la documentación que genera la entidad	Acción	13,400	6700			6,418	96					
		2.2. Ingresar en el registro unico y sistematizado de trámite documentario la documentación generada por la entidad.	Acción	13,400	6700			6,418	96					
		2.3. Elaborar informe mensual del estado situacional de la entrega de la documentación generada por la entidad.	Informe	12	6			6	100					
		2.4 Reporte diario vía mail a todas las Oficinas, sobre el estado situacional de los documentos generados por éstas.	Reporte	1200	600			2,110	952					
		ARCHIVO CENTRAL												

Implementación,
 seguimiento y
 evaluación del sistema de
 administración que
 simplifique los procesos
 de gestión



1. Elaborar y remitir el Plan de Anual de Trabajo del Archivo Central 2011 del IPD al Archivo General de la Nación.	Documento de Gestión	1	1	1	1	100													Oficio SG
2. Elaborar y remitir el Informe de Evaluación 2010 del Plan Anual del Archivo Central y su remisión posterior.	Documento de Gestión	1	1	1	1	100													Oficio SG
3. Elaboración de la guía de organización de documentos																			
3.1. Coordinación con unidades orgánicas	Documento	4	4	4	4	50													
3.2. Elaboración de Directiva	Documento	1	0	0	0	0													
4. Organización y descripción de documentos contables.	Documentos	12	6	6	6	100													Total: 33 metros lineales de documentos
5. Selección de documentos.																			
5.1 Elaboración de tablas de retención de documentos	Documentos	1	0	0	0	0													
5.2. Actualización del programa de control de documentos	Documentos	1	0	0	0	0													
6. Conservación de documentos en Cajas antiácidas de archivo.	Metros Lineales	24	12	12	12	100													Total: 33 cajas de archivo
7. Servicio Archivístico Reprografía (Fotocopiado), Acceso a la Información Pública, Préstamo y Consulta de Documentos.	Solicitud	600	300	300	300	1306													
8. Taller de Archivística	Taller	1	1	1	1	0													
9. Contar con un programa informático para el archivo central en coordinación con la Unidad de Informática	Programa	1	0	0	0	0													



FORMATOS Nº 03

CONSEJOS

REGIONALES




FORMATO 2

SEGUIMIENTO Y EVALUACION DEL PLAN OPERATIVO INSTITUCIONAL I SEMESTRE 2011

Sector : Educación
 Pliego: Instituto Peruano del Deporte

Consejo Regional del Deporte de Amazonas

OBJETIVO ESPECIFICO	UNIDAD DE MEDIDA	META FISICA ANUAL	META FISICA I SEMESTRE	PPTO. PIA AÑO 2011	PPTO. PIA AÑO 2011 - I SEMESTRE	EJECUTADO/OBTENIDO EN EL I SEMESTRE			AVANCE ACUMULADO AL II SEMESTRE			BENEFICIARIOS
						FISICA	FINANCIERO	%	FISICA	FINANCIERO	%	
Promoción y Recreación Deportiva	Deporte para todos-Programa Verano-2011	Participantes	5000	19.130	19.130	1041	21	19.130	100			1.041
	Juegos Nacionales Deportivos Folklóricos Intercomunidades Campesinas y Nativas	Participantes	1260	18.920	18.920	0	0	0	0			
	Juegos Deportivos de la Integración Fronteriza	Participantes	560	137.673		0	0	0	0			
	Olimpiadas Deportivas Amazonicas 2011	Participantes	200			0	0	0	0			
	Eventos de apoyo al Adulto Mayor	Participantes	750			0	0	0	0			
	Juegos Nacionales Laborales	Participantes	1000			0	0	0	0			
	Juegos Deportivos Escolares "Categoría C"	Participantes	148	31.636		0	0	0	0			
	PLAN NACIONAL DE CAPACITACION	Eventos	11	14.778	7.389	2	1660	22				39
	Cursos Modulos III (docentes Peruanos)		6	3		1	33	730				18
	Cursos Modulos III (docentes Cubanos)		2	1		0	0	0				0
Capacitación y Asistencia Técnica	PROGRAMA DE DESARROLLO DEPORTIVO	Entrenadores	5	49.200	24.500	4	21200	86				21
	Boxeo		2			2	0	0				59
	Levantamiento de Pesas		1			1	0	0				27
	Gimnasio de Musculación		1			0	0	0				14
	Tenis de Mesa		1			1	0	0				0
	Proponer deportistas al CEAR		10			0	0	0				18
	Activar las ligas distritales existentes		10			0	0	0				0
	Apoyar la formalización de clubes		5			0	0	0				0
	Mantenimiento y/o Inversión en Infraestructura	Infraestructura	1	200.000		0	0	0				
	Otras Actividades	Participantes	1700	0		0	0	0				
NO PROGRAMADAS	Media maratón Internacional de los Chachapoyas	Participantes	400	471.337	70.039	1041	13	41990	60			1.139
	Sub Total											
OBJETIVO ESPECIFICO	Actividad y/o Proyecto	UNIDAD DE MEDIDA	META FISICA ANUAL	PPTO. PIA AÑO 2011	PPTO. PIA AÑO 2011 - I SEMESTRE	FISICA	FINANCIERO	%	FISICA	FINANCIERO	%	BENEFICIARIOS
Capacitación y Asistencia Técnica	PROGRAMA DE DESARROLLO DEPORTIVO	Entrenadores										
	1. Atletismo					1	0					88
	2. Baloncesto					1	0					50
	Sub Total											138
Total						1041	41990					1.277




FORMATO 2
SEGUIMIENTO Y EVALUACION DEL PLAN OPERATIVO INSTITUCIONAL I SEMESTRE 2011

Sector : Educación
Pilego: Instituto Peruano del Deporte

Consejo Regional del Deporte de Ancash

OBJETIVO ESPECIFICO	UNIDAD DE MEDIDA	META FISICA ANUAL	META FISICA I SEMESTRE	PPTO. PIA AÑO 2011 - I SEMESTRE	EJECUTADO / OBTENIDO EN EL I SEMESTRE		AVANCE ACUMULADO AL I SEMESTRE		BENEFICIARIOS	
					FISICA	%	FISICA	%		
Promoción y Recreación Deportiva	Deporte para todos-Programa Verano-2011	Participantes	5000	17.230	17.230	775	16	14.400	84	775
	Juegos Nacionales Deportivos Folkloricos Intercomunidades Campesinas y Nativas	Participantes	1260	18.920	18.920	0	0	0	0	
	Eventos de apoyo al Adulto Mayor	Participantes	750							
	Juegos Nacionales Laborales	Participantes	1000							
	Juegos Deportivos Escolares "Categoría C"	Participantes	148	47.720		0	0			
	Programa Talentos Deportivos									
	Disciplina Basquetbol	Entrenador	1	12.000	6.000	1	100	3.000	50	17
	Materiales deportivos	Kits	1	998	998	0	0	0	0	17
	PLAN NACIONAL DE CAPACITACION	Eventos	11	12.286	6.143	11	100	2.740	45	387
	Cursos Modulos III (docentes Peruanos)		4	2		1	50	680		22
Capacitación y Asistencia Técnica	Cursos Modulos III (docentes Cubanos)		2		2	100				71
	Cursos Modulos II (docentes Peruanos)		4	3		8	267	2.060		274
	PROGRAMA DE DESARROLLO DEPORTIVO	Entrenadores	2	16.800	8.400	2		11.200	133	20
	Boxeo		2			2				20
	Complejo deportivo Marcará	Infraestructura	1	130.000		0,1		3.325		
	Inversión en Infraestructura	Infraestructura	1	120.000		1		116.427		
	Coliseo Cerrado de Huaraz	Infraestructura	1	150.000		0,1		3.750		
	Día del Desafío	Participantes	1750	1700		300	18	0		300
	Maraton Ciudad de Huaraz	Participantes	2500			0		0		
	I Caminata Turística uniendo callejón de Conchucos y Huaylas	Participantes	1350	1350		0	0	0		
Otras Actividades	Torneo de Contratendencia de Atletismo	Participantes	1850			0		0		
	Copa integración regional Ancash	Participantes	20500			0		0		
	Sub Total		29810	525.954	57.691	1.075	4	154.842	268	1479
	NO PROGRAMADOS									
OBJETIVO ESPECIFICO	UNIDAD DE MEDIDA	META FISICA ANUAL	META FISICA I SEMESTRE	PPTO. PIA AÑO 2011 - I SEMESTRE	EJECUTADO / OBTENIDO EN EL I SEMESTRE		AVANCE ACUMULADO AL I SEMESTRE		BENEFICIARIOS	
Programa Talentos Deportivos	Disciplina Voleibol	Entrenador			1			3.000		16
	PROGRAMA DE DESARROLLO DEPORTIVO	Entrenadores								16
	Atletismo	Judo			1					67
	Atletismo	Judo			1					41
	Sub total							3.000		26
	Total					1.075	4	157.842	274	83

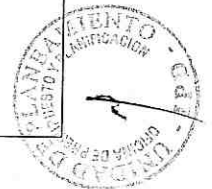


FORMATO 2
SEGUIMIENTO Y EVALUACION DEL PLAN OPERATIVO INSTITUCIONAL I SEMESTRE 2011

Sector : Educación
Pilego: Instituto Peruano del Deporte

Consejo Regional del Deporte de Apurímac

OBJETIVO ESPECIFICO	Actividad y/o Proyecto	UNIDAD DE MEDIDA	META FISICA ANUAL	META FISICA I SEMESTRE	PPTO. PIA AÑO 2011	PPTO. PIA AÑO 2011 - I SEMESTRE	EJECUTADO / OBTENIDO EN EL I SEMESTRE				AVANCE ACUMULADO AL I SEMESTRE				BENEFICIARIOS
							FISICA	%	FINANCIERO	%	FISICA	%	FINANCIERO	%	
Promoción y Recreación Deportiva	Deporte para todos-Programa Verano-2011	Participantes	5000	5000	19.130	19.130	25	100	1.261	19.130	100			1.261	
	Juegos Nacionales Deportivos Folkloricos Intercomunidades Campesinas y Nativas	Participantes	1260	1260	12.660	12.660	0	0	0	0	0			0	
	Eventos de apoyo al Adulto Mayor	Participantes	200												
	Juegos Nacionales Laborales	Participantes	598												
	Juegos Deportivos Escolares "Categoría C"	Participantes	146		119.658				0	0				0	
	PLAN NACIONAL DE CAPACITACION	Eventos	12		18.964				0	0					
Capacitación y Asistencia Técnica	Cursos Modulos III (docentes Peruanos)		8	4		9.492		0	0						
	Cursos Modulos III (docentes Cubanos)		0	0											
	Cursos Modulos I (docentes Peruanos)		4	4											
	PROGRAMA DE DESARROLLO DEPORTIVO	Entrenadores	5		45.600	22.800		74	5	16.900	74			137	
	Boxeo		2						1					69	
	Judo		1						0					0	
	Gimnasia		1						1					43	
	Tenis de Mesa		1						1					25	
	Activar las ligas distritales existentes	Ligas	2												
	Apoyar la formalización de clubes	Club	7												
Mantenimiento y/o Inversión en Infraestructura	Coliseo Cerrado de Andahuaylas	Infraestructura	1		300.000				0	500				0	
	Día del Desafío	Participantes	250	250	0		100		250	0				250	
Otras Actividades	Campeonato Regional de Ajedrez - Copa Abancay	Participantes	50						0	0					
	Mini olimpiadas Copa Bebe 2011	Participantes	600	600					880	147				880	
	Camera del día Olimpico	Participantes	250	250					313	125				313	
	Sub Total				516.032	64.082			2.704	36.530	57			2.841	
	NO PROGRAMADAS														
OBJETIVO ESPECIFICO	Actividad y/o Proyecto	UNIDAD DE MEDIDA	META FISICA ANUAL	META FISICA I SEMESTRE	PPTO. PIA AÑO 2011	PPTO. PIA AÑO 2011 - I SEMESTRE	EJECUTADO / OBTENIDO EN EL I SEMESTRE				AVANCE ACUMULADO AL I SEMESTRE				BENEFICIARIOS
							FISICA	%	FINANCIERO	%	FISICA	%	FINANCIERO	%	
Actividades Recreativas	1. Academia Deportiva Escolar de Minibasket						250		0						250
	2. I Campeonato Regional de Box						47		0						47
	3. I Campeonato de Tenis de Mesa						800		0						800
	PROGRAMA DE DESARROLLO DEPORTIVO														
	1. Atletismo								0						
	2. Baloncesto								0						
Sub Total							1.097		0					1.097	
Total							3.801		36.530					3.938	



FORMATO 2
SEGUIMIENTO Y EVALUACION DEL PLAN OPERATIVO INSTITUCIONAL I SEMESTRE 2011

Sector : Educación
Pliego : Instituto Peruano del Deporte

Consejo Regional del Deporte de Arequipa

OBJETIVO ESPECIFICO	UNIDAD DE MEDIDA	META FISICA ANUAL	META FISICA I SEMESTRE	PPTO. PIA AÑO 2011	PPTO. PIA AÑO 2011 I SEMESTRE	EJECUTADO/OBTENIDO EN EL I SEMESTRE				AVANCE ACUMULADO AL II SEMESTRE				BENEFICIARIOS
						FISICA	%	FINANCIERO	%	FISICA	%	FINANCIERO	%	
Promoción y Recreación Deportiva	Deporte para todos-Programa Verano-2011	Participantes	5000	5000	19.430	19.430	1.695	34	14.400	74				1.695
	Juegos Nacionales Deportivos Folklóricos Intercomunidades Campesinas y Nativas	Participantes	1260	1260	12.660	12.660	419	33	0	0				419
	Juegos deportivos de la Juventud Trasmantina 2011	Participantes	680	680	167.357	167.357	1.253	184	246.283	147				1.253
	Eventos de apoyo al Adulto Mayor	Participantes	4000	2000				0						
	Juegos Nacionales Laborales	Participantes	2000											
	Juegos Deportivos Escolares "Categoría C"	Participantes	148		51.630		0		0					
	Programa de Talentos Deportivos	Entrenador	4	4	48.000	24.000	81	2025	24.000	100				64
	Disciplina de Atletismo	Entrenador	1	1		18	1800							24
	Disciplina de Basquetbol	Entrenador	1	1		31	3100							17
	Disciplina de Gimnasia	Entrenador	1	1		13	1300							7
Capacitación y Asistencia Técnica	Disciplina de Voleibol	Entrenador	1	1		19	1900							16
	Material deportivo	Kils	3	3	3.808	3.808		0		0				
	PLAN NACIONAL DE CAPACITACION	Eventos	15		17.366	8.683	2		1.100	13				37
	Cursos Modulos III (docentes Peruanos)		4	1		1	100	860						18
	Cursos Modulos III (docentes Cubanos)		7	4			0							0
	Cursos Modulos II (docentes Peruanos)		2	2		1	50	240						19
	Curso para dirigentes deportivos		2	1			0							0
	PROGRAMA DE DESARROLLO DEPORTIVO	Entrenadores	5		46.800	23.400	5		19.500	83				142
	Boxeo		1			1								46
	Levantamiento de Pesas		1			1								17
Promoción del Deporte Afiliado	Lucha Armateur		1			1								23
	Ciclismo		1			1								31
	Tenis de Mesa		1			1								25
	GENTRO DE ENTRENAMIENTO DE ALTO RENDIMIENTO	Deportistas	22	22	379.234	189.617	21	95	116.992	62				21
	RENADE	Inscripciones	20		14.400	7.200	4			0				
	Activar las ligas distritales existentes	Ligas	6											
	Apoyar la formalización de clubes	Club	14											
	Coliseo Arequipa	Infraestructura	1		190.000									
	Estadio Mariano Melgar	Infraestructura	1		190.000		1		155.437					
	Estadio Serapio Barra "Los Pallitos"	Infraestructura	1		150.000									44.424
Otras Actividades	Estadio Carlos Alfredo Y. Umacollo	Infraestructura	1		150.000									
	Complejo Deportivo Cerro Juli	Infraestructura	1		150.000									
	Complejo Deportivo La Piscina Carmana	Infraestructura	1		150.000									
	Día del Desafío	Participantes	4000	4000	0	40.008	1000		0					40.008
	Juegos recreativos nivel inicial	Participantes	1000			485			0					485
	Juegos deportivos de la Juventud	Participantes	1000			0			0					
	Carreña del día Olímpico	Participantes	1000	1000		300	30		0					300
	Total				1.740.685	456.155	44.160		577.712	127				44.424



**FORMATO 2
SEGUIMIENTO Y EVALUACION DEL PLAN OPERATIVO INSTITUCIONAL I SEMESTRE 2011**

Sector : Educación
Pliego : Instituto Peruano del Deporte

Consejo Regional del Deporte de Ayacucho

OBJETIVO ESPECIFICO	Actividad y/o Proyecto	UNIDAD DE MEDIDA	META FISICA ANUAL	META FISICA I SEMESTRE	PPTO. PIA AÑO 2011	PPTO. PIA AÑO 2011 - I SEMESTRE	EJECUTADO / OBTENIDO EN EL I SEMESTRE				AVANCE ACUMULADO AL II SEMESTRE				BENEFICIARIOS
							FISICA		FINANCIERO		FISICA		FINANCIERO		
							%	%	%	%	%	%	%	%	
Promoción y Recreación Deportiva	Deporte para todos-Programa Verano-2011	Participantes	5000	5000	17.420	17.420	732	15	17.420	100				732	
	Juegos Nacionales Deportivos Folklóricos Intercomunidades Campesinas y Nativas	Participantes	1240	1240	10.770	10.770	0	0	0	0					
	Eventos de apoyo al Adulto Mayor	Participantes	500	500			0	0	0	0					
	Juegos Nacionales Laborales	Participantes	3000				0								
	Juegos Deportivos Escolares "Categoría C"	Participantes	148		40.432		0		0						
	Programa de Talentos Deportivos	Entrenador	4	4	48.000	24.000	0	0	0	0				0	
	Disciplina de Basquetbol	Entrenador	1	1	12.000	6.000	0	0	0	0					
	Materia deportiva	Kts	1	1	998	998	0	0	0	0					
	PLAN NACIONAL DE CAPACITACION	Eventos	15		18.480	9.240	5		1.620	18				232	
	Cursos Modulos III (docentes Peruanos)		5	2			1	50	600					25	
Capacitación y Asistencia Técnica	Cursos Modulos III (docentes Cubanos)		0	0			1		100					40	
	Cursos Modulos I (docentes Peruanos)		10	5			3	60	920					167	
	PROGRAMA DE DESARROLLO DEPORTIVO	Entrenadores	3		25.200	12.600	2		11.900	94				62	
	Boxeo		2				1							36	
	Judo		1				1							26	
	Activar las ligas dismilitares existentes	Ligas	2												
	Apoyar la formalización de clubes	Club	10												
	Complejo Deportivo Venezuela	Infraestructura	1		200.000										
	Piscina Mayurina	Infraestructura	1		80.000										
	Coliseo Cerrado de Huania	Infraestructura	1		180.000				4.172						
Otras Actividades	Competencia de ciclismo - Huamanga	Participantes	450	450					0						
	II Juegos deportivos de educación inicial	Participantes	1200	1000					0						
	III Interbarrio de Boxeo	Participantes	150												
	Maraton Quinua - Ayacucho	Participantes	800	0											
	Total				633.300	81.028	732		35.112	43				1.026	
NO PROGRAMADAS															
OBJETIVO ESPECIFICO	Actividad y/o Proyecto	UNIDAD DE MEDIDA	META FISICA ANUAL	META FISICA I SEMESTRE	PPTO. PIA AÑO 2011	PPTO. PIA AÑO 2011 - I SEMESTRE	EJECUTADO / OBTENIDO EN EL I SEMESTRE		AVANCE ACUMULADO AL II SEMESTRE		BENEFICIARIOS				
Promoción y Recreación Deportiva	Actividades Recreativas						FISICA	%	FINANCIERO	%	FISICA	%	FINANCIERO	%	
	1. Día de 31 desafío						3.200		0					3.200	
	2. Carrera por el día Olímpico						340		0					340	
	Campeonato de Fútbol S-20						150		0					150	
	PROGRAMA DE DESARROLLO DEPORTIVO														
1. Baloncesto						0							0		
Sub total						3.690							3.690		
Total						4.422		35.112	43				4.716		



FORMATO 2
SEGUIMIENTO Y EVALUACION DEL PLAN OPERATIVO INSTITUCIONAL I SEMESTRE 2011

Sector: Educación
Pliego: Instituto Peruano del Deporte

Consejo Regional del Deporte de Cajamarca

OBJETIVO ESPECIFICO	Actividad y/o Proyecto	UNIDAD DE MEDIDA	META FISICA ANUAL	META FISICA I SEMESTRE	PPTO. PIA AÑO 2011	PPTO. PIA AÑO 2011 I SEMESTRE	EJECUTADO / OBTENIDO EN EL SEMESTRE				AVANCE ACUMULADO AL I SEMESTRE				BENEFICIARIOS		
							FISICA		FINANCIERO		FISICA		FINANCIERO			%	%
Promoción y Recreación Deportiva	Deporte para todos-Programa Verano-2011	Participantes	5000	5000	17.733	17.733	740	15	14.400	81				740			
	Juegos Nacionales Deportivos Folklóricos Intercomunidades Campesinas y Nativas	Participantes	1260	1260	10.770	10.770	0	0	0	0							
	Juegos Deportivos de la Integración	Participantes	570		293.924		0		0								
	Eventos de apoyo al Adulto Mayor	Participantes	630				0		0								
	Juegos Nacionales Laborales	Participantes	600				0		0								
	Juegos Deportivos Escolares "Categoría C"	Participantes	148		33.493		0		0								
	PLAN NACIONAL DE CAPACITACION	Eventos	11		14.126		2		560	8				45			
	Cursos Modulos III (docentes Peruanos)		3	2			0	0						0			
	Cursos Modulos III (docentes Cubanos)		3	2			0	0						0			
	Cursos Modulos II (docentes Peruanos)		4	3			2	67	560					45			
Capacitación y Asistencia Técnica	Cursos para dirigentes deportivos		1				0							0			
	PROGRAMA DE DESARROLLO DEPORTIVO	Entrenadores	3		49.200		3		13.300	54				62			
	Boxeo		1				1		0					20			
	Gimnasia		1				1		0					22			
	Tenis de Mesa		1				1		0					20			
	Proponer deportistas al CEAR	Deportistas	10				0		0								
	Activar las ligas distritales existentes	Ligas	10	5			0	0	0								
	Apoyar la formalización de clubes	Club	5				0		0								
	Estado Heroes de San Ramón	Infraestructura	1		200.000		1		201.152								
	Club del Pueblo Baños del Inca	Infraestructura	1		60.000												
Mantenimiento y/o Inversión en Infraestructura	Club del Pueblo Baños del Inca	Infraestructura	1		60.000												
	Estadio de Charcay	Infraestructura	1		60.000												
	Coliseo Carrado San Ignacio	Infraestructura	1		60.000												
	Día del Desafío	Participantes	1700	1700	839.246		0		0					730			
Otras Actividades						1.470	43	229.412	381				1.577				
Totál						60.188											
NO PROGRAMADAS																	
OBJETIVO ESPECIFICO	Actividad y/o Proyecto	UNIDAD DE MEDIDA	META FISICA ANUAL	META FISICA I SEMESTRE	PPTO. PIA AÑO 2011	PPTO. PIA AÑO 2011 I SEMESTRE	EJECUTADO / OBTENIDO EN EL SEMESTRE		AVANCE ACUMULADO AL I SEMESTRE		BENEFICIARIOS						
	Actividades Recreativas:						FISICA	FINANCIERO	FISICA	FINANCIERO	FISICA	FINANCIERO					
	1. III Campeonato de Fútbol Interbarrios Categoría 13 años						505	0					505				
	2. Programa de vida activa con personas de tercera edad						360	0					360				
	3. I Campeonato de Fútbol Interbarrios Categoría 18 años						390	0					390				
	4. I Campeonato de Fútbol sub-9						350	0					350				
	5. I Campeonato de Fútbol sub-11						400	0					400				
	6. Bicicleteada escolar- Día de Desafío Mundial						370	0					370				
	7. IX Carrera pedestre por el día del COP						450	0					450				
	PROGRAMA DE DESARROLLO DEPORTIVO						2.825						2.825				
	Baloncesto						19						19				
	Sub Total						2.844	0					2.844				
	Totál						4.314	229.412	381				4.421				

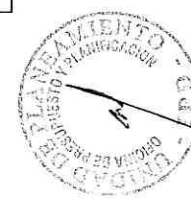


FORMATO 2
SEGUIMIENTO Y EVALUACION DEL PLAN OPERATIVO INSTITUCIONAL I SEMESTRE 2011

Sector : Educación
Pliego : Instituto Peruano del Deporte

Consejo Regional del Deporte de Callao

OBJETIVO ESPECIFICO	Actividad y/o Proyecto	UNIDAD DE MEDIDA	META FISICA ANUAL	META FISICA SEMESTRE	PPTO. PIA AÑO 2011	PPTO. PIA AÑO 2011 - I SEMESTRE	EJECUTADO (OBTENIDO EN EL I SEMESTRE)		AVANCE ACUMULADO AL I SEMESTRE		BENEFICIARIOS
							FISICA	% FINANCIERO	FISICA	% FINANCIERO	
Promoción y Recreación Deportiva	Deporte para todos-Programa Verano-2011	Participantes	5000	5000	23.700	23.700					
	Eventos de apoyo al Adulto Mayor	Participantes	500	500							
	Juegos Nacionales Laborales Participantes Categoría C-	Participantes	148								
Capacitación y Asistencia Técnica	Programa Crear con Deporte	Instituciones Educativas	13	13	145.200						
	PLAN NACIONAL DE CAPACITACION	Eventos	10		11.852	6.776					
	Cursos Módulo IV (docentes peruanos)		1								
	Cursos Módulos III (docentes Peruanos)		4	2							
	Cursos Módulos III (docentes Cubanos)		2	1							
	Cursos Módulos II (docentes Peruanos)		2	1							
	Curso para dirigentes deportivos		1	1							
	PROGRAMA DE DESARROLLO DEPORTIVO	Entrenadores	6	6	50.400	25.200					
	Boxeo		2								
	Levantamiento de Pesas		1								
Promoción del Deporte Afiliado	Gimnasia		1								
	Tae Kwon Do		1								
	Lucha Amateur		1								
	Achbar las ligas deportivas existentes	Ligas	8								
	Apoyar la formalización de clubes	Club	10								
	Complejo Deportivo Yahuar Husca	Infraestructura	1		300.000						
	Estadio Tulum Carbajo	Infraestructura	1		180.000						
	Maraton por Fiestas Patrias	Participantes	600		0						
	Velada Bolivista	Participantes	500								
	Campeonato de Atletismo Libre	Participantes	300								
Otras Actividades	Carerra del día Olimpico	Participantes	1000								
	Total				710.852	54.676					



FORMATO 2
SEGUIMIENTO Y EVALUACION DEL PLAN OPERATIVO INSTITUCIONAL | SEMESTRE 2011

Sector : Educación
Pliego : Instituto Peruano del Deporte

OBJETIVO ESPECÍFICO	UNIDAD DE MEDIDA	META FÍSICA ANUAL	META FÍSICA I SEMESTRE	PPTO. PIA AÑO 2011	PPTO. PIA AÑO 2011 - I SEMESTRE	EJECUTADO / OBTENIDO EN EL SEMESTRE				AVANCE ACUMULADO AL II SEMESTRE				BENEFICIARIOS
						FÍSICA		FINANCIERO		FÍSICA		FINANCIERO		
						%	%	%	%	%	%	%	%	
Promoción y Recreación Deportiva	Deporte para todos-Programa Verano-2011	5000	5000	23.700	23.700	1.556	33	23.700	100					1.656
	Juegos Nacionales Deportivos Folklóricos Intercomunidades Campesinas y Nativas	1300	1300	18.920	18.920	0	0	0	0					0
	Juegos deportivos de la Juventud Transandina 2011	680	680	192.589	192.589	1.400	206	246.997	128					1.400
	Eventos de apoyo al Adulto Mayor	200	200				0							
	Juegos Nacionales Laborales	1398												
	Juegos Deportivos Escolares "Categoría C"	148		27.253										
	Programa de Talentos Deportivos	2	2	24.000	12.000	2	100	6.000	50					42
	Disciplina de Atletismo	1	1			1	100	3.000						21
	Disciplina de Voleibol	1	1			1	100	3.000						21
	Material deportivo	2	2	2.810	2.810		0		0					
Capacitación y Asistencia Técnica	PLAN NACIONAL DE CAPACITACION	15	15	17.520	8.760	8		1.820	18					420
	Cursos Módulo IV (docentes peruanos)	1	1			0								0
	Cursos Modulos III (docentes Peruanos)	4	2			0	0							0
	Cursos Modulos III (docentes Cubanos)	5	4			5	125	560						47
	Cursos Modulos II (docentes Peruanos)	4	2			3	150	1.060						373
	Curso para dirigentes deportivos	1	1			0	0							0
	PROGRAMA DE DESARROLLO DEPORTIVO	7	7	58.000	28.400	7		24.500	83					331
	Atletismo	1	1			1								42
	Basquetbol	1	1			1								165
	Boxeo	1	1			1								26
Promoción del Deporte Afiliado	Gimnasia	1	1			1								23
	Judo	1	1			1								20
	Gimnasio de Musculación	1	1			1								32
	Tenis de Mesa	1	1			1								22
	CENTRO DE ENTRENAMIENTO DE ALTO RENDIMIENTO	22	22	363.220	181.615	22	100	105.537	58					
	Activar las ligas distritales existentes	6												
	Apoyar la formalización de clubes	14												
	Complejo Deportivo Cuzco	1		113.000		0		0						6.871
	Coliseo Cerrado Cuzco	1		169.000		0		0						
	Otras Actividades	Integraciones	1200	1200	0	0	0	0	0					
Marathon Ciudad del Cuzco		2000	2000	0	0	0	0	0						
Juegos Institutos superiores		540												
Carerra del día Olimpico		1000	1000			3.000	300							3.000
Subtotal				1.010.922	465.794	6.056		408.354	87					6.871
NO PROGRAMADAS														
OBJETIVO ESPECÍFICO	Actividad y/o Proyecto	META FÍSICA ANUAL	META FÍSICA I SEMESTRE	PPTO. PIA AÑO 2011	PPTO. PIA AÑO 2011 - I SEMESTRE	EJECUTADO / OBTENIDO EN EL SEMESTRE				AVANCE ACUMULADO AL II SEMESTRE				BENEFICIARIOS
	Actividades Recreativas					FÍSICA		FINANCIERO		FÍSICA		FINANCIERO		
	1. Programa de vacaciones deportivas y recreativas - 2011					1.700				1.700				1.700
Subtotal					1.700				1.700				1.700	
Total					7.756				408.354				8.871	



FORMATO 2
SEGUIMIENTO Y EVALUACION DEL PLAN OPERATIVO INSTITUCIONAL I SEMESTRE 2011

Sector : Educación
Pliego: Instituto Peruano del Deporte

Consejo Regional del Deporte de Huancavelica

OBJETIVO ESPECIFICO	Actividad y/o Proyecto	UNIDAD DE MEDIDA	META FISICA ANUAL	META FISICA I SEMESTRE	PPTO. PIA AÑO 2011	PPTO. PIA AÑO 2011 - I SEMESTRE	EJECUTADO / OBTENIDO EN EL I SEMESTRE				AVANCE ACUMULADO AL II SEMESTRE				BENEFICIARIOS
							FISICA		FINANCIERO		FISICA		FINANCIERO		
							%	%	%	%	%	%	%	%	
Promoción y Recreación Deportiva	Deporte para todos-Programa Verano-2011	Participantes	5000	5000	18.840	18.840	735	15	18.840	100					735
	Juegos Nacionales Deportivos Folkloricos Intercomunidades Campesinas y Nativas	Participantes	1260	1260	10.770	10.770	0	0	0	0					
	Eventos de apoyo al Adulto Mayor	Participantes	500	500			63	13							63
	Juegos Nacionales Laborales	Participantes	1000												
	Juegos Deportivos Escolares "Categoría C"	Participantes	148		48.180										
	PLAN NACIONAL DE CAPACITACION	Eventos	13		22.350	11.175	1		2.090	19					33
	Cursos Modulos III (docentes Peruanos)		4	2			0	0	0						0
	Cursos Modulos III (docentes Cubanos)		1	1			0	0	0						0
	Cursos Modulos II (docentes Peruanos)		8	4			1	25	2.090						33
	PROGRAMA DE DESARROLLO DEPORTIVO	Entrenadores	2		16.800	8.400	2		8.400	100					40
Otras Actividades	Basquetbol		1				1							12	
	Boxeo		1				1							28	
	5ta media maratón Internacional	Participantes	600		0										
	Carrera del día Olímpico	Participantes	800	800				0							
	Sub total				-117.940	49.185	798		29.330	60				871	
	No Programadas														
Promoción y Recreación Deportiva	Actividades Recreativas														
	1. Día del Desafío						200								200
	2. Programa por el Día Olímpico						108								108
	Sub Total						309		29.330	60					309
	Total						1.107		29.330	60					1.180



**FORMATO 2
SEGUIMIENTO Y EVALUACION DEL PLAN OPERATIVO INSTITUCIONAL I SEMESTRE 2011**

Sector : Educación
Pliego: Instituto Peruano del Deporte

Consejo Regional del Deporte de Huanuco

OBJETIVO ESPECIFICO	Actividad y/o Proyecto	UNIDAD DE MEDIDA	META FISICA ANUAL	META FISICA SEMESTRE I	PPTO. PIA AÑO 2011	PPTO. PIA AÑO 2011 I SEMESTRE	EJECUTADO/OBTENIDO EN EL I SEMESTRE		AVANCE ACUMULADO AL II SEMESTRE		BENEFICIARIOS
							FISICA	% FINANCIERO	FISICA	% FINANCIERO	
	Deporte para todos-Programa Verano-2011	Participantes	5000	5000	16.840	16.840	535	11	14.400	86	535
	Juegos Nacionales Deportivos Folklóricos Intercomunidades Campesinas y Nativas	Participantes	1940	1940	10.770	10.770	0	0	0	0	
Promoción y Recreación Deportiva	Eventos de apoyo al Adulto Mayor	Participantes	270	270			80	30	0		
	Juegos Nacionales Laborales	Participantes	1010				0		0		80
	Juegos Deportivos Escolares "Categoría C"	Participantes	148		26.636		0		0		
	Programa de Talentos Deportivos	Entrenador	1	1	12.000	6.000	1	100	6.000	100	14
	Disciplina de Voleibol	Entrenador	1	1				0			14
	Material deportivo	Kits	1	1	1.400	1.400				0	
	PLAN NACIONAL DE CAPACITACION	Eventos	16		18.024	9.012	8		1.880	21	223
	Cursos Modulos III (docentes Peruanos)		5	3			2	67	1.000	42	42
	Cursos Modulos III (docentes Cubanos)		4	2			1	50		0	9
Capacitación y Asistencia Técnica	Curso para dirigentes deportivos		6	2			5	250	880		172
	PROGRAMA DE DESARROLLO DEPORTIVO	Entrenadores	3		25.200	12.600	3		10.500	83	77
	Boxeo		2				2				36
	Gimnasia		1				1				41
Promoción del Deporte Afiliado	Activar las ligas distritales existentes	Ligas	2								
	Apoyar la formalización de clubes	Club	5								
Mantenimiento y/o Inversión en Infraestructura	Complejo deportivo Paucarbamba	Infraestructura	1		100.000						
	Coliseo Cerrado 15 de Agosto	Infraestructura	1		60.000						
	Coliseo Abierto Kotosh	Infraestructura	1		48.000						
	Interjardines	Participantes	1200	1200	0	0	300	25			300
	Maraton Ciudad del Huanuco	Participantes	2000	2000				0			
Otras Actividades	Juegos Interinstitutos superiores	Participantes	540								
	Carrera del día Olímpico	Participantes	1000	1000			364	36			364
	Total				318.870	56.622	1.279		32.780	58	1.593



FORMATO 2
SEGUIMIENTO Y EVALUACION DEL PLAN OPERATIVO INSTITUCIONAL I SEMESTRE 2011

Sector : Educación
Pliego: Instituto Peruano del Deporte

Consejo Regional del Deporte de Ica

OBJETIVO ESPECIFICO	UNIDAD DE MEDIDA	META FISICA ANUAL	META FISICA I SEMESTRE AÑO 2011	PPTO. P/A AÑO 2011 I SEMESTRE	EJECUTADO / OBTENIDO EN EL I SEMESTRE				AVANCE ACUMULADO AL II SEMESTRE				BENEFICIARIOS
					FISICA		FINANCIERO		FISICA		FINANCIERO		
					%	%	%	%	%	%	%	%	
Promoción y Recreación Deportiva	Deporte para todos-Programa Verano-2011	Participantes	5000	19,940	19,940	862	17	14,400	72				862
	Juegos Nacionales Deportivos Folkloricos Intercomunidades Campesinas Y Nativas	Participantes	1260	338,357	338,357	0	0	0	0				0
	Programa Permanente Ica, Pisco, Chincha y Nazca	Participantes	2250	100,000	50,000	744	33	48,000	56				1,524
	Eventos de apoyo al Adulto Mayor	Participantes	2000			0	0	0	0				
	Juegos Nacionales Laborales	Participantes	1000			0	0	0	0				
	Juegos Deportivos Escolares "Categoría C"	Participantes	148	50,624		0	0	0	0				
	Programa de Talentos Deportivos (1, 2)	Entrenador	2	24,000	12,000	2	100	12,000	100				36
	Disciplina de Atletismo	Entrenador	1			1	100	6,000					27
	Disciplina de Basquetbol	Entrenador	1			1	100	6,000					12
	II Campeonato Nacional de Basquetbol	Participantes	70			1	100	6,000					
Capacitación y Asistencia Técnica	Material deportivo	Kits	2	2,408	2,408	2	100	2,408	100				
	PLAN NACIONAL DE CAPACITACION	Eventos	11	17,366	8,683	5	180	2				243	
	Cursos Modulos III (docentes Peruanos)		3			0	0	0					
	Cursos Modulos III (docentes Cubanos)		3			1	100	60				50	
	Cursos Modulos II (docentes Peruanos)		2			0	0	0				93	
	Cursos Modulos II (docentes Cubanos)		3			4	133	120					
	PROGRAMA DE DESARROLLO DEPORTIVO	Entrenadores	8	70,800	35,400	8		27,500	78				189
	Atletismo		1			1							53
	Boxeo		3			1							91
	Levantamiento de Pesas		1			1							25
Lucha Amateur		1			0							0	
Gimnasio de Musculación		1			0							0	
Tenis de Mesa		1			0							0	
Promoción del Deporte Afiliado	CENTRO DE ENTRENAMIENTO DE ALTO RENDIMIENTO RENAVE	Deportistas	22	347,354	173,677		0	0	0				20
	Activar las ligas distritales existentes	Inscripciones	20	14,400	7,200								
	Apoyar la formalización de clubes	Ligas Club	4			1		0					
	Complejo Deportivo Chincha	Infraestructura	20			10							
	Complejo Deportivo Club del Pueblo Ica	Infraestructura	1	200,000		1		77,418					
	Complejo Deportivo San Isidro	Infraestructura	1	260,000									
	Campeonato Interbarrios	Participantes	1000	210,000									840
	Programa Vida Activa	Participantes	1000	0		840		0					
	Exhibiciones Deportivas	Participantes	200										
	Sub Total	Participantes	730		1,674,249	647,665	2,716		181,906	28			270
NO PROGRAMADAS													3,967

OBJETIVO ESPECIFICO	UNIDAD DE MEDIDA	META FISICA ANUAL	META FISICA I SEMESTRE AÑO 2011	PPTO. P/A AÑO 2011 I SEMESTRE	EJECUTADO / OBTENIDO EN EL I SEMESTRE				AVANCE ACUMULADO AL II SEMESTRE				BENEFICIARIOS
					FISICA		FINANCIERO		FISICA		FINANCIERO		
					%	%	%	%	%	%	%	%	
PROGRAMA DE DESARROLLO DEPORTIVO	1. Karate												21
	2. Baloncesto							181,906					25
	Sub Total					2,716		181,906					46
	Total					2,716		181,906	28				4,013




Sector :
Pliego:

Educación
Instituto Peruano del Deporte

SEGUIMIENTO Y EVALUACION DEL PLAN OPERATIVO INSTITUCIONAL I SEMESTRE 2011
FORMATO 2

OBJETIVO ESPECIFICO	Actividad y/o Proyecto	UNIDAD DE MEDIDA	META FISICA ANUAL	META FISICA SEMESTRE	PPTD. PIA AÑO 2011	PPTD. PIA AÑO 2011 - I SEMESTRE	EJECUTADO/OBTENIDO EN EL I SEMESTRE		AVANCE ACUMULADO AL I SEMESTRE		BENEFICIARIOS
							FISICA	%	FISICA	%	
Promoción y Recreación Deportiva	Deporte para todos Programa Verano-2011	Participantes	5000	5000	19,940	19,940	1,266	25	18,940	100	1,260
	Juegos Nacionales Deportivos Públicos Intercomunitarias Campesinas y Nativas	Participantes	1260	1260	18,120	18,120	0	0	0	0	
	Eventos de apoyo al Adolfo Mayor	Participantes	300	300			0	0	0	0	
	Juegos Nacionales Laborales	Participantes	1700				0	0	0	0	
	Juegos Deportivos Escolares "Categoría C"	Participantes	146		40,000		0	0	0	0	
	Programa de Talleres Deportivos	Entrenador	3	3	96,000	16,000	3	100	16,000	100	44
	Disciplina de Atletismo	Entrenador	2	2			2	100	12,000		32
	Disciplina de Basquetbol	Entrenador	1	1			1	100	6,000		12
	Mixto de deporte	Atletas	3	3	4,220	4,220	1	33	4,220	100	388
	PLAN NACIONAL DE CAPACITACION	Eventos	11		17,366	8,883	13		2,160	25	101
	Cursos Modulos III (cocientes Preunos)		5				6	200	1,540		161
	Cursos Modulos II (cocientes Cubanos)		2				5	500	180		121
	Cursos Modulos I (cocientes Peruanos)		3				1	50	180		76
	Curso para dirigentes Deportivos		1				1		250		40
	PROGRAMA DE DESARROLLO DEPORTIVO	Entrenadores	7		62,400	31,200	6		22,606	72	116
	Capacitación y Asistencia Técnica										
	Basquetbol		1				1		0		42
	Boxeo		2				2		0		54
	Levantamiento de Pesas		1				1		0		10
	Lucha Amateur		1				0		0		0
	Gimnasio de Mascarabón		1				0		0		0
	Tenis de Mesa		1				0		0		9
	CENTRO DE ENTRENAMIENTO DE ALTO RENDIMIENTO	Deportistas	22		345,276	172,639	22	100	0		
Activar las ligas distritales existentes	Ligas	4									
Apropiar la formalización de clubes	Club	10									
Estadio Huancayo	Infraestructura	1		180,000		0		0			
Estadio Huancayo	Infraestructura	1		150,000		0		0			
Compañía de Octubre	Infraestructura	1		110,000		0		0			
Estadio Municipal de Ica	Infraestructura	1		80,000		0		0			
Coliseo Chusaca	Infraestructura	1		50,000		0		0			
XXV Juegos Deportivos Intercomunales	Participantes	960		0		0		0			
IV Juegos Deportivos del Centro	Participantes	650		0		0		0			
Aerobon 2011	Participantes	1000		1,123,324	272,802	1,260		88,820	24	1,807	
TOTAL											
NO PROGRAMADAS											
OBJETIVO ESPECIFICO	Actividad y/o Proyecto	UNIDAD DE MEDIDA	META FISICA ANUAL	META FISICA SEMESTRE	PPTD. PIA AÑO 2011	PPTD. PIA AÑO 2011 - I SEMESTRE	EJECUTADO/OBTENIDO EN EL I SEMESTRE		AVANCE ACUMULADO AL I SEMESTRE		BENEFICIARIOS
Promoción y Recreación Deportiva	Actividades recreativas						FISICA	%	FISICA	%	
	1. Carrera Día Olímpico						1,223				1,223
	2. J. Caminata por el día Mundial de la Salud						1,500				1,500
	3. J. Fútbol de Tenis de Mesa						550				550
	4. I. Campeonato de Fútbol de menores "Copa Junín" 2011						1,800				1,800
	5. Programa Promoción Deportiva en niños y niñas de 6 - 12 años en los distritos de la Región Junín.						420				420
	PROGRAMA DE DESARROLLO DEPORTIVO										
	1. Gimnasia										6,493
	Programa de Talentos Deportivos										
	1. Voleibol						1				
Sub Total						5,483		66,820	24	6,743	
TOTAL											7,385



SEGUIMIENTO Y EVALUACION DEL PLAN OPERATIVO INSTITUCIONAL I SEMESTRE 2011

FORMATO 2

Sector : Educación
 Pilego: Instituto Peruano del Deporte

Consejo Regional del Deporte de La Libertad

OBJETIVO ESPECIFICO	Actividad y/o Proyecto	UNIDAD DE MEDIDA	META FISICA ANUAL	META FISICA SEMESTRE	PPTO. FIA AÑO 2011	PPTO. PIA AÑO 2011 SEMESTRE	EJECUTADO / OBTENIDO EN EL I SEMESTRE		AVANCE ACUMULADO AL I SEMESTRE		BENEFICIARIOS
							FISICA	% FINANCIERO	FISICA	% FINANCIERO	
Promoción y Recreación Deportiva	Deporte para todos-Programa Verano-2011	Participantes	5000	5000	19,540	19,940	675	14	19,940	100	675
	Juegos Nacionales Deportivos Fideicomiso Intercomunalidades Campesinas y Nativos	Participantes	1260	1260	11,220		0	0	0	0	
	Eventos de apoyo al Adulto Mayor	Participantes	2000				0	0			
	Juegos Nacionales Laborales	Participantes	1500				0	0			
	Juegos Deportivos Escolares "Categoría C"	Participantes	146		62,098		0	0			
	Programa de Talentos Deportivos	Entrenador	3	3	36,000	18,000	3	100	12,000	67	54
	Disciplina de Atletismo	Entrenador	1	1			1	100	4,000		17
	Disciplina de Natación	Entrenador	1	1			1	100	4,000		14
	Disciplina Voleibol	Entrenador	1	1			1	100	4,000		23
	Materia deportiva	Edif.	3	3	3,370	3,370	0	0	0	0	0
Capacitación y Asistencia Técnica	PLAN NACIONAL DE CAPACITACION	Eventos	14	14	17,966	8,663	7	1,800	22		210
	Cursos Modulos III (docentes Peruanos)		3	3			1	33			13
	Cursos Modulos III (docentes Cubanos)		6	2			0	0			0
	Cursos Modulos II (docentes Peruanos)		5	5			6	120	1,220		197
	PROGRAMA DE DESARROLLO DEPORTIVO	Entrenadores	8	8	70,800	35,400	8	100	26,600	75	172
	Atletismo		1	1			1				15
	Banquetbol		1	1			1				33
	Bowling		1	1			1				22
	Tabla		1	1			1				53
	Lavamiento de Prusa		1	1			0	0			0
Financiamiento del Deporte Afiliado	Gimnasia		1	1			0	0			24
	Gimnasia de Mezcolación		1	1			0	0			0
	Tenis de Mesa		1	1			1				25
	Abrar las ligas existentes	Ligas	5	5							
	Apoyar la formalización de clubes	Club	6	6							
	Edificio Municipal	Infraestructura	1	1	100,000		0	0			
	Coliseo Comunal de Chayen	Infraestructura	1	1	130,000		0	0			
	Coliseo Comunal de Guadalupe	Infraestructura	1	1	80,000		0	0			
	Estadio La Unión	Infraestructura	1	1	100,000		0	0			
	III Campeonato de Fútbol - Taxis	Participantes	3000		0		0	0			600
V Caminata de Integración Familiar	Participantes	1000		0		600	60	0		600	
Marcha Ciudad de Trujillo	Participantes	500						0			
Subtotal				810,744	96,613	1,275		80,440	63	1,711	
NO PROGRAMADAS											
OBJETIVO ESPECIFICO	Actividad y/o Proyecto	UNIDAD DE MEDIDA	META FISICA ANUAL	META FISICA SEMESTRE	PPTO. FIA AÑO 2011	PPTO. PIA AÑO 2011 SEMESTRE	EJECUTADO / OBTENIDO EN EL I SEMESTRE		AVANCE ACUMULADO AL I SEMESTRE		BENEFICIARIOS
Promoción y Recreación Deportiva	Actividades recreativas						FISICA	% FINANCIERO	FISICA	% FINANCIERO	
	1. Academia de formación deportiva verano 2011						1,844				1,844
	2. I Campeonato de Fútbol 7. cat. 10-12-14						240				240
	3. Caminata Nacional "Caminando por el bienestar familiar"						1,500				1,500
	4. Día de desfile						600				600
	5. Carrera por el Día Olímpico						1,523				1,523
	6. Juegos Nacionales Deportivos Escolares- Inauguración						8,000				8,000
	7. V Juegos Deportivos Escolares del nivel primario						574				574
	PROGRAMA DE DESARROLLO DEPORTIVO						0				0
	1. Taba						14,281				14,281
Subtotal						15,956		60,440	63	15,956	
Total											15,956



**FORMATO 2
SEGUIMIENTO Y EVALUACION DEL PLAN OPERATIVO INSTITUCIONAL I SEMESTRE 2011**

Sector : Educación
Pilego: Instituto Peruano del Deporte

Consejo Regional del Deporte de Lambayeque

OBJETIVO ESPECIFICO	Actividad y/o Proyecto	UNIDAD DE MEDIDA	META FISICA ANUAL	META FISICA I SEMESTRE	PPTO. PIA AÑO 2011	PPTO. PIA AÑO 2011 - I SEMESTRE	EJECUTADO/OBTENIDO EN EL I SEMESTRE				AVANCE ACUMULADO AL II SEMESTRE				BENEFICIARIOS
							FISICA	%	FINANCIERO	%	FISICA	%	FINANCIERO	%	
Promoción y Recreación Deportiva	Deporte para todos-Programa Verano-2011	Participantes	5000	5000	21.040	21.040	1.239	25	21.040	100					1.239
	Juegos Nacionales Deportivos Folklóricos Intercomunidades Campesinas y Nativas	Participantes	1260	1260	11.220	11.220	0	0	0	0					
	Eventos de apoyo al Adulto Mayor	Participantes	100	100			0	0	0	0					
	Juegos Nacionales Laborales	Participantes	250				0	0	0	0					
	Juegos Deportivos Escolares "Categoría C"	Participantes	148		33.368		0	0	0	0					
	Programa de Talentos Deportivos	Entrenador	4	4	48.000	24.000	4	100	24.000	100					76
	Disciplina de Atletismo	Entrenador	1	1			1	100	6.000						22
	Disciplina de Basquetbol	Entrenador	1	1			1	100	6.000						15
	Disciplina de Natación	Entrenador	1	1			1	100	6.000						15
	Disciplina de Voleibol	Entrenador	1	1			1	100	6.000						24
Capacitación y Asistencia Técnica	Material deportivo	Kils	4	4	4.368	4.368	4	100	4.368	100					196
	PLAN NACIONAL DE CAPACITACION	Eventos	12		17.366	8.663	6		860	10					0
	Cursos Modulos III (docentes Peruanos)		2				0		0						102
	Cursos Modulos II (docentes Cubanos)		3	1			3	300	0						94
	Cursos Modulos I (docentes Peruanos)		7	3			3	100	860						89
	PROGRAMA DE DESARROLLO DEPORTIVO	Entrenadores	6		57.600	28.800	5		11.900	41					35
	Boxeo		1				1								19
	Levantamiento de Pesas		2				1								0
	Gimnasia		1				1								16
	Gimnasio de Musculación		1				0								22
Tenis de Mesa		1				1									
Promoción del Deporte Afiliado	CENTRO DE ENTRENAMIENTO DE ALTO RENDIMIENTO	Deportistas	22	22	350.050	175.025	22	100	175.025	100					
	Activar las ligas distritales existentes	Ligas	8												
	Apoyar la formalización de clubes	Club	15												
	Estadio Elias Aguirre	Infraestructura	1		300.000		0		0						
	Complejo Deportivo Ferreñafe	Infraestructura	1		60.000		0		0						
	Jugando en la Playa	Participantes	200	200	0		0	0	0						
	Día del Desafío Mundial	Participantes	250				250		0						250
	Campeonato Regional de Fútbol y Voleibol	Participantes	250				0		0						
	Total					903.012	273.136	1.489		237.193	87				1.872



**FORMATO 2
SEGUIMIENTO Y EVALUACION DEL PLAN OPERATIVO INSTITUCIONAL I SEMESTRE 2011**

Sector : Educación
Pliego: Instituto Peruano del Deporte

Consejo Regional del Deporte de Loreto

OBJETIVO ESPECIFICO	ACTIVIDAD Y/O PROYECTO	UNIDAD DE MEDIDA	META FISICA ANUAL	META FISICA SEMESTRE	PPTO. PIA AÑO 2011	PPTO. PIA AÑO 2011 - I SEMESTRE	EJECUTADO / OBTENIDO EN EL I SEMESTRE		AVANCE ACUMULADO AL II SEMESTRE		BENEFICIARIOS	
							FISICA	% FINANCIERO	FISICA	% FINANCIERO		
Promoción y Recreación Deportiva	Deporte para todos-Programa Verano-2011	Participantes	5000	5000	19.940	19.940	2.800	56	14.400	72	2.800	
	Juegos Nacionales Deportivos Folkloricos Intercomunidades Campesinas y Nativas	Participantes	1260	1260	18.120	18.120	0	0	0	0		
	Olimpiadas Deportivas Amazonicas 2011	Participantes	250	166.700			0	0	0	0		
	Eventos de apoyo al Adulto Mayor	Participantes	1000				0	0	0	0		
	Juegos Nacionales Laborales	Participantes	450				0	0	0	0		
Capacitación y Asistencia Técnica	Juegos Deportivos Escolares "Categoría C"	Participantes	148		555		0	0	0	0		
	PLAN NACIONAL DE CAPACITACION	Eventos	10		12.012	6.006	9	90	1.350	22	335	
	Cursos Modulos III (docentes Peruanos)		3	2			0	0	0	0	0	
	Cursos Modulos III (docentes Cubanos)		4	2			2	100	0	0	36	
	Cursos Modulos II (docentes Peruanos)		3	2			7	350	1.350		299	
	PROGRAMA DE DESARROLLO DEPORTIVO	Entrenadores	4		43.200	21.600	4		18.000	83	189	
	Boxeo		1				1				33	
	Gimnasia		1				1				82	
	Gimnasio de Musculación		1				1				24	
	Atletismo		1				1				50	
Promoción del Deporte Afiliado	GENTRO DE ENTRENAMIENTO DE ALTO RENDIMIENTO	Deportistas	22	22			22	100	51.062	28	22	
	Activar las ligas distritales existentes	Ligas	4		369.558	184.779						
	Apoyar la formalización de clubes	Club	10									
	Estadio Max Agustin	Infraestructura	1		150.000		0		0			
	Coliseo Cerrado Elias Escudero Salinas	Infraestructura	1		90.000		0		0			
	Il Carrera Pedestre Copa IPD	Participantes	800	800								
	Campeonato Regional de Futbol	Participantes	400		0			0				
	Maraton 42K	Participantes	600									
	Total				870.085	250.445	2.800		84.812	34		3.346



FORMATO 2
SEGUIMIENTO Y EVALUACION DEL PLAN OPERATIVO INSTITUCIONAL I SEMESTRE 2011

Sector : Educación
Pliego : Instituto Peruano del Deporte

Consejo Regional del Deporte de Lima Provincias

OBJETIVO ESPECIFICO	UNIDAD DE MEDIDA	META FISICA ANUAL	META FISICA I SEMESTRE	PPTO. PIA AÑO 2011	PPTO. PIA AÑO 2011 - I SEMESTRE	EJECUTADO/OBTENIDO EN EL I SEMESTRE				AVANCE ACUMULADO AL II SEMESTRE				BENEFICIARIOS
						FISICA		FINANCIERO		FISICA		FINANCIERO		
						%	%	%	%	%	%	%	%	
Deporte para todos-Programa Verano-2011	Participantes	5000	5000	23.700	23.700	963	19	18.000	75					963
Juegos Nacionales Deportivos Folkloricos Intercomunidades Campesinas y Nativas	Participantes	1500	1500	10.770	10.770	0	0	0	0					
Eventos de apoyo al Adulto Mayor	Participantes	500	500			0	0	0	0					
Juegos Nacionales Laborales	Participantes	1000				0		0						
Juegos Deportivos Escolares "Categoría C"	Participantes	148		49.140		0		0						
Crecer con deporte	Participantes	960		75.600		1.826		37.000						1826
Programa de Talentos Deportivos	Entrenador	3	3	36.000	18.000	3	100	18.000	100					66
Disciplina de Atletismo	Entrenador	1	1			1	100	6.000						9
Disciplina de Natación	Entrenador	1	1			1	100	6.000						46
Disciplina de Voleibol	Entrenador	1	1			1	100	6.000						11
Material deportivo	Kilts	3	3	3.370	3.370	3	100	3.370	100					
PLAN NACIONAL DE CAPACITACION	Eventos	10	1	9.912	4.956	5		1.279	26					244
Cursos Modulos III (docentes Penuenos)		3	1			1	100	500						36
Cursos Modulos III (docentes Cubanos)		4	3			0	0	0	0					0
Cursos Modulos II (docentes Penuenos)		3	2			4	200	779						208
Promoción del Deporte Afiliado	Ligas	1												
	Club	10												
Mantenimiento y/o Inversión en Infraestructura	Infraestructura	1		150.000										
Otras Actividades	Participantes	50	200				0							
	Participantes	40												
	Participantes	90												
Sub Total				358.492		2.789		77.649	128					3099
NO PROGRAMADAS														
OBJETIVO ESPECIFICO	UNIDAD DE MEDIDA	META FISICA ANUAL	META FISICA I SEMESTRE	PPTO. PIA AÑO 2011	PPTO. PIA AÑO 2011 - I SEMESTRE	EJECUTADO FISICA	%	FINANCIERO	%	EJECUTADO FISICA	%	FINANCIERO	%	BENEFICIARIOS
PROGRAMA DE DESARROLLO DEPORTIVO				8.400	4.200	2		13.500						
Capacitación y Asistencia Técnica	Entrenadores					1								10
	Entrenadores					1								15
Sub Total				8.400	4.200	2		13.500						25
Total				356.892	64.996	2.789		91.149	140					3124



FORMATO 2
SEGUIMIENTO Y EVALUACION DEL PLAN OPERATIVO INSTITUCIONAL I SEMESTRE 2011

Sector : Educación
Pliego: Instituto Peruano del Deporte

Consejo Regional del Deporte de Madre de Dios

OBJETIVO ESPECIFICO	Actividad y/o Proyecto	UNIDAD DE MEDIDA	META FISICA ANUAL	META FISICA I SEMESTRE	PPTO. PIA AÑO 2011	PPTO. PIA AÑO 2011 - I SEMESTRE	EJECUTADO / OBTENIDO EN EL SEMESTRE		AVANCE ACUMULADO AL I SEMESTRE		BENEFICIARIOS	
							FISICA %	FINANCIERO %	FISICA %	FINANCIERO %		
Promoción y Recreación Deportiva	Deporte para todos-Programa Verano-2011	Participantes	5000	5000	17.140	17.140	1.592	32	14.400	84	1.592	
	Juegos Nacionales Deportivos Folklóricos Intercomunidades Campesinas y Nativas	Participantes	1300	1300	18.120	18.120	0	0	0	0		
	Olimpiadas Deportivas Amazónicas 2011	Participantes	200				0	0	0	0		
	Eventos de apoyo al Adulto Mayor	Participantes	400	400			0	0	0	0		
	Juegos Nacionales Laborales	Participantes	500				0	0	0	0		
	Juegos Deportivos Escolares "Categoría C"	Participantes	148	189.318			0	0	0	0		
	PLAN NACIONAL DE CAPACITACION	Eventos	17	20.942	10.471		9	18	1.891	18	221	
	Cursos Módulos IV (docentes Peruanos)		2				0	0	0	0	0	
	Cursos Módulos III (docentes Peruanos)		5	2			1	50	0	0	39	
	Cursos Módulos II (docentes Peruanos)		6	3			1	33	800	39	39	
Capacitación y Asistencia Técnica	PROGRAMA DE DESARROLLO DEPORTIVO	Entrenadores	3	3	25.200	12.600	7	233	1.091	135	143	
	Gimnasia	Entrenadores	1				3		17.068		102	
	Tenis de Mesa	Entrenadores	1				1				56	
	Boxeo	Entrenadores	1				1				24	
											22	
	Mantenimiento y/o Inversión en Infraestructura	Infraestructura	1	200.000			1		136.247			
	Sub total			470.720	58.331		1.592		169.606	291	1.813	
	NO PROGRAMADAS											
	OBJETIVO ESPECIFICO	Actividad y/o Proyecto	UNIDAD DE MEDIDA	META FISICA ANUAL	META FISICA I SEMESTRE	PPTO. PIA AÑO 2011	PPTO. PIA AÑO 2011 - I SEMESTRE	EJECUTADO / OBTENIDO EN EL SEMESTRE		AVANCE ACUMULADO AL I SEMESTRE		BENEFICIARIOS
		Actividades Recreativas						FISICA %	FINANCIERO %	FISICA %	FINANCIERO %	
	1. Día del Desafío						5.139				5.139	
	2. Carrera del día Olímpico						116				116	
	PROGRAMA DE DESARROLLO DEPORTIVO										5.255	
	1. Baloncesto										64	
	Sub total						5.255				5.319	
	Total						6.947		169.606	291	7.132	



FORMATO 2
SEGUIMIENTO Y EVALUACION DEL PLAN OPERATIVO INSTITUCIONAL I SEMESTRE 2011

Sector : Educación
 Pilego: Instituto Peruano del Deporte

Consejo Regional del Deporte de Moquegua

OBJETIVO ESPECIFICO	UNIDAD DE MEDIDA	META FISICA ANUAL	META FISICA I SEMESTRE	PPTO. PIA AÑO 2011 - I SEMESTRE	PPTO. PIA AÑO 2011 - I SEMESTRE	EJECUTADO / OBTENIDO EN EL I SEMESTRE				AVANCE ACUMULADO AL II SEMESTRE				BENEFICIARIOS
						FISICA		FINANCIERO		FISICA		FINANCIERO		
						%		%		%		%		
Promoción y Recreación Deportiva	Deporte para todos-Programa Verano-2011	5000	5000	17,590	17,590	747	15	14,400	82					747
	Juegos Nacionales Deportivos Folklóricos Intercamunitarios Campesinas y Nativas	1260	1260	10,760	10,760	0	0	0	0					
	Juegos deportivos de la Juventud Transandina 2011	680	680	130,445	130,445	1,093	161	213,588	164					1,093
	Eventos de apoyo al Adulto Mayor	270	270			54	20	0						
	Juegos Nacionales Laborales	1320				0		0						
	Juegos Deportivos Escolares "Categoría C"	148		33,964		0		0						
	PLAN NACIONAL DE CAPACITACION	11		14,126		3		2,010	28					49
	Cursos Modulos III (docentes Peruanos)	5	2			0	0	0						0
	Cursos Modulos III (docentes Cubanos)	3	2			0	0	0						0
	Cursos Modulos II (docentes Peruanos)	3	3			3	100	2,010						49
Capacitación y Asistencia Técnica	PROGRAMA DE DESARROLLO DEPORTIVO	3		25,200		3		9,100	72					48
	Boxeo	1				1		0						18
	Levantamiento de Pesas	1				1		0						0
	Basquetbol	1				1		0						30
Promoción del Deporte Afiliado	Activar las ligas distritales existentes	3												
	Apoyar la formalización de clubes	2												
Mantenimiento y/o inversión en Infraestructura	Complejo deportivo vegetales	1		100,000										
	Coliseo Miguel Grau de Ilo	1		80,000		0		500						
	Campo deportivo Coliseo Cerrado	1		80,000										
	Total			492,085		1,840		239,598	134					1,937

NO PROGRAMADAS

OBJETIVO ESPECIFICO	UNIDAD DE MEDIDA	META FISICA ANUAL	META FISICA I SEMESTRE	PPTO. PIA AÑO 2011	PPTO. PIA AÑO 2011 - I SEMESTRE	EJECUTADO / OBTENIDO EN EL I SEMESTRE				AVANCE ACUMULADO AL II SEMESTRE				BENEFICIARIOS
						FISICA		FINANCIERO		FISICA		FINANCIERO		
						%		%		%		%		
PROGRAMA DE DESARROLLO DEPORTIVO	1. Judo					0								0
	2. Tenis de Mesa					18								18
	Sub Total					18								18
Total						1,958								1,955



**FORMATO 2
SEGUIMIENTO Y EVALUACION DEL PLAN OPERATIVO INSTITUCIONAL I SEMESTRE 2011**

Sector : Educación
Pliego: Instituto Peruano del Deporte

Consejo Regional del Deporte de Pasco

OBJETIVO ESPECIFICO	UNIDAD DE MEDIDA	META FISICA ANUAL	META FISICA I SEMESTRE	PPTO. PIA AÑO 2011	PPTO. PIA I SEMESTRE	EJECUTADO / OBTENIDO EN EL I SEMESTRE				AVANCE ACUMULADO AL II SEMESTRE				BENEFICIARIOS		
						FISICA		FINANCIERO		FISICA		FINANCIERO			%	%
						%	%	%	%	%	%	%	%			
Deporte para todos-Programa Verano-2011	Participantes	5000	5000	19.940	19.940	1.168	23	19.940	100					1.168		
Promoción y Recreación Deportiva	Participantes	1260	1260	10.770	10.770	0	0	0	0							
	Participantes	540	540			0	0	0	0							
	Participantes	350	350			0	0	0	0							
	Participantes	148	148	44.928	44.928	0	0	0	0							
PLAN NACIONAL DE CAPACITACION	Eventos	13	13	16.016	16.016	8.008	4	2.450	31					90		
	Cursos Modulos III (docentes Peruanos)	6	3				2	1.250						43		
	Cursos Modulos II (docentes Cubanos)	0	0				0	0						0		
	Cursos Modulos I (docentes Peruanos)	7	4				2	1.200						47		
PROGRAMA DE DESARROLLO	Entrenadores	1	1	8.400	8.400	4.200	1	2.800	67					10		
Boxeo	Ligas	1	1				1	2.800						10		
Promoción del Deporte Afiliado	Ligas	1	1													
	Club	4														
	Participantes	400	400						0							
Otras actividades	Participantes	400	400													
	Participantes	16000	16000													
	Sub Total			100.054	100.054	42.918		25.190	59					15.150		
NO PROGRAMADAS														16.465		
OBJETIVO ESPECIFICO	UNIDAD DE MEDIDA	META FISICA ANUAL	META FISICA I SEMESTRE	PPTO. PIA AÑO 2011	PPTO. PIA I SEMESTRE	EJECUTADO / OBTENIDO EN EL I SEMESTRE				AVANCE ACUMULADO AL II SEMESTRE				BENEFICIARIOS		
						FISICA	%	FINANCIERO	%	FISICA	%	FINANCIERO	%			
Promoción y Recreación Deportiva	Actividades Recreativas															
	1. Carrera Pedestre Escolar					530								530		
	2. Campeonato de Fútbol copa IPD Intercolegios Profesionales					120								120		
	3. Campeonato de Fútbol y Voleibol de Madres					780								780		
	4. Carrera del Día Olímpico					600								600		
	Sub Total					2.030								2.030		
	Total					18.348		25.190	59					18.495		



FORMATO 2
SEGUIMIENTO Y EVALUACION DEL PLAN OPERATIVO INSTITUCIONAL I SEMESTRE 2011

Sector : Educación
Pliego : Instituto Peruano del Deporte

Consejo Regional del Deporte de Piura

OBJETIVO ESPECIFICO	Actividad y/o Proyecto	UNIDAD DE MEDIDA	META FISICA ANUAL	META FISICA (SEMESTRE)	PPTO. PIA AÑO 2011	PPTO. PIA AÑO 2011 - I SEMESTRE	EJECUTADO OBTENIDO EN EL I SEMESTRE		AVANCE ACUMULADO AL II SEMESTRE		BENEFICIARIOS
							FISICA	% FINANCIERO	FISICA	% FINANCIERO	
Promoción y Recreación Deportiva	Deporte para todos-Programa Verano-2011	Participantes	5000	5000	17.680	17.680	1.060	21	13.800	78	1.060
	Juegos Nacionales Deportivos Folkloricos Intercomunidades Campesinas y Nativas	Participantes	1260	1260	10.788	10.788	0	0	0	0	
	Juegos Deportivos de la Integración Frontizera	Participantes	560		116.062		1.445		116.062		1.445
	Eventos de apoyo al Adulto Mayor	Participantes	1200	1200			0	0	0	0	
	Juegos Nacionales Laborales	Participantes	400				0		0		
	Juegos Deportivos Escolares "Categoría C"	Participantes	148		26.728		0		0		
	Programa de Talentos Deportivos	Entrenador	2	2	24.000	12.000	2	100	12.000	100	30
	Disciplina de Voleibol	Entrenador	1	1			1	100	600		16
	Disciplina de Natación	Entrenador	1	1			1	100	600		14
	Material deportivo	Kits	2	2	19.690			0			
Capacitación y Asistencia Técnica	PLAN NACIONAL DE CAPACITACION	Eventos	17		20.942	10.471	6		1.220	12	110
	Cursos Modulo IV (docentes Peruanos)		2				1		980		16
	Cursos Modulos III (docentes Peruanos)		5	2			1	50	0		23
	Cursos Modulos III (docentes Cubanos)		6	2			0		0		0
	Cursos Modulos II (docentes Peruanos)		3	3			4	133	240		71
	Cursos para dirigentes deportivos		1	1			0	0	0		0
	PROGRAMA DE DESARROLLO DEPORTIVO	Entrenadores	8		70.800	35.400	8		28.800	81	146
	Boxeo	Entrenadores	2				2				35
	Levantamiento de Pesas	Entrenadores	2				2				26
	Gimnasio de Musculación	Entrenadores	1				1				0
Promoción del Deporte Afiliado	Gimnasia	Entrenadores	1				1				30
	Tae Kwon Do	Entrenadores	1				1				36
	Lucha Amateur	Entrenadores	1				1				19
	Proponer deportistas al CEAR	Deportistas	15				0		0		
	Activar las ligas distritales existentes	Ligas	4	5			0	0	0		
	Apoyar la formalización de clubes	Club	15				0		0		
	Estadio Victor Eguiguren - Chulucanas	Infraestructura	1		90.000		0		0		
	Estadio Ciudadela Deportiva - Monropon	Infraestructura	1		100.000		0		0		
	Coliseo Miguel Grau S y Jaime de Piura	Infraestructura	1		80.000		0		0		
	Estadio Miguel Grau de Piura	Infraestructura	1		90.000		0		0		
Mantenimiento y/o Inversión en Infraestructura	Coliseo 3 de Octubre de Castilla	Infraestructura	1		60.000		0		0		
	Estadio Hermanos Cercamo	Infraestructura	1		80.000		0		0		
	Estadio Campesinismo de Tarma	Infraestructura	1		80.000		0		0		
	III Campeonato interfuerzas Armadas y Policiales	Participantes	150	150	0		0	0	0		
Otras Actividades	III Campeonato interclubes de Madres		300				0		0		
	Total				876.690	86.339	2.505		171.882	199	2.791



NO PROGRAMADAS

OBJETIVO ESPECIFICO	ACTIVIDAD Y/O PROYECTO	UNIDAD DE MEDIDA	META FISICA ANUAL	META FISICA 1 SEMESTRE	PPIO. PIA AÑO 2011	PPIO. PIA AÑO 2011 - 1 SEMESTRE	EJECUTADO / OBTENIDO EN EL SEMESTRE		AVANCE ACUMULADO AL II SEMESTRE		BENEFICIARIOS
							FISICA	% FINANCIERO	FISICA	% FINANCIERO	
	PROGRAMA DE DESARROLLO DEPORTIVO										
	1. Tabla										25
	Sub Total										25
	Total						2.505	171.862	199		2.816



FORMATO 2
SEGUIMIENTO Y EVALUACION DEL PLAN OPERATIVO INSTITUCIONAL I SEMESTRE 2011


Sector : Educación
Pliego: Instituto Peruano del Deporte

Consejo Regional del Deporte de Puno

OBJETIVO ESPECIFICO	Actividad y/o Proyecto	UNIDAD DE MEDIDA	META FISICA ANUAL	META FISICA I SEMESTRE	PPTO. PIA AÑO 2011	PPTO. PIA AÑO 2011 - I SEMESTRE	EJECUTADO / OBTENIDO EN EL I SEMESTRE		AVANCE ACUMULADO AL II SEMESTRE		BENEFICIARIOS
							FISICA	%	FISICA	%	
Promoción y Recreación Deportiva	Deporte para todos-Programa Verano-2011	Participantes	4125	4125	17.140	17.140	4.372	106	17.140	100	4.372
	Juegos Nacionales Deportivos Folkloricos Intercomunidades Campesinas y Nativas	Participantes	1000	1000	10.770	10.770	960	96	10.770	100	960
	Juegos deportivos de la Juventud Transandina 2011	Participantes	680	680	155.274	155.274	1.600	235	155.274	100	1.600
	Eventos de apoyo al Adulto Mayor	Participantes	580	580			410	71			410
	Juegos Nacionales Laborales	Participantes	930				0	0			
	Juegos Deportivos Escolares "Categoría C"	Participantes	148		26.948		0	0			
	Programa de Talentes Deportivos	Entrenador	1	1	12.000	6.000	1	100	6.000	100	26
	Disciplina de Atletismo	Entrenador	1	1			0	0			25
	Material deportivo	Kits	1	1	1.410		0	0			
	PLAN NACIONAL DE CAPACITACION	Eventos	13	3	19.006	10.503	0	0			0
Capacitación y Asistencia Técnica	Cursos Modulos III (docentes Peruanos)		8	3			0	0			0
	Cursos Modulos II (docentes Cubanos)		0	0			0	0			0
	Cursos Modulos I (docentes Peruanos)		5	3			0	0			0
	PROGRAMA DE DESARROLLO DEPORTIVO	Entrenadores	3		25.200	12.600	3		14.700	117	57
	Boxeo		1				1				20
	Lucha Amateur		1				0				0
	Tenis de Mesa		1				1				0
	Activar las ligas distritales existentes	Ligas	3				0				37
	Apoyar la formalización de clubes	Club	2				0				
	Estadio Guillermo B. Rosa Medina	Infraestructura	1		110.000		0				
Estadio Modelo de Ilave	Infraestructura	1		110.000		0					
Estadio Enrique Torres Belón	Infraestructura	1		80.000		0					
Coliseo E. Rodríguez Ponce de León				75.000		0					
Coliseo Cerrado de Lampa				75.000		0					
Total				717.748	212.287	7.342		203.884	96		7.399

NO PROGRAMADAS

OBJETIVO ESPECIFICO	Actividad y/o Proyecto	UNIDAD DE MEDIDA	META FISICA ANUAL	META FISICA I SEMESTRE	PPTO. PIA AÑO 2011	PPTO. PIA AÑO 2011 - I SEMESTRE	EJECUTADO / OBTENIDO EN EL I SEMESTRE		AVANCE ACUMULADO AL II SEMESTRE		BENEFICIARIOS
							FISICA	%	FISICA	%	
PROGRAMA DE DESARROLLO DEPORTIVO	1. Atletismo						0				0
	2. Tae Kwon Do					10					10
	3. Judo					43					43
	Sub Total					53					53
	Total						7.395				



FORMATO 2
SEGUIMIENTO Y EVALUACION DEL PLAN OPERATIVO INSTITUCIONAL I SEMESTRE 2011

Sector : Educación
Pliego: Instituto Peruano del Deporte

Consejo Regional del Deporte de San Martín

OBJETIVO ESPECIFICO	Actividad y/o Proyecto	UNIDAD DE MEDIDA	META FISICA ANUAL	META FISICA I SEMESTRE	PPTO. PIA AÑO 2011	PPTO. PIA AÑO 2011 I SEMESTRE	EJECUTADO / OBTENIDO EN EL I SEMESTRE				AVANCE ACUMULADO AL I SEMESTRE				BENEFICIARIOS
							FISICA		FINANCIERO		FISICA		FINANCIERO		
							%	%	%	%	%	%	%	%	
	Deporte para todos-Programa Verano-2011	Participantes	5000	5000	20.100	20.100	661	13	13.200	66					661
	Juegos Nacionales Deportivos Folklóricos Intercomunidades Campesinas y Nativas	Participantes	1240	1240	11.086	11.086	0	0	0	0					
	Juegos Deportivos de la Integración Fronteriza	Participantes	560		116.062		0		0						
	Eventos de apoyo al Adulto Mayor	Participantes	570	570			0	0	0						
	Juegos Nacionales Laborales	Participantes	330				0		0						
	Juegos Deportivos Escolares "Categoría C"	Participantes	148		30.905		0		0						
	Programa de Talentos Deportivos	Entrenador	2	2	24.000	12.000	2	100	12.000	100					30
	Disciplina de Voleibol	Entrenador	1	1			1	100	6.000						12
	Disciplina de Basquetbol	Entrenador	1	1			1	100	6.000						18
	Maternal deportivo	Kils	2	2	2.398			0							
	PLAN NACIONAL DE CAPACITACION	Eventos	12		15.588	7.794	6		45	1					139
	Cursos Modulos III (docentes Peruanos)		5	4			1	25	0						17
	Cursos Modulos III (docentes Cubanos)		3	2			0	0	0						0
	Cursos Modulos II (docentes Peruanos)		3	3			1	33	45						17
	Cursos para dirigentes deportivos		1				4		0						105
Capacitación y Asistencia Técnica	PROGRAMA DE DESARROLLO DEPORTIVO	Entrenadores	4		33.600	26.800	4		14.000	52					99
	Boxeo		1				1		0						14
	Levantamiento de Pesas		1				1		0						20
	Basquetbol		1				1		0						44
	Tenis de Mesa		1				1		0						21
Promoción del Deporte Afiliado	Proponer deportistas al CEAR	Deportistas	10						0						
	Activar las ligas distritales existentes	Ligas	4						0						
	Apoyar la formalización de clubes	Club	10						0						
Mantenimiento y/o Inversión en Infraestructura	Campo Deportivo Ríoja	Infraestructura	1		85.000				0						
	Estadio Tablasos	Infraestructura	1		105.000				0						
	Coliseo El centenario de Tarapoto	Infraestructura	1		105.000				0						
	Carrera Día Olímpico	Participantes	850	850	0		150		0						150
	Día del Desafío	Participantes	4500				4.200		0						4.200
Otras Actividades	Maratón de la Selva San Juan	Participantes	500	500				0							
	Total				548.739	77.760	5.011		39.200	50					5.279



SEGUIMIENTO Y EVALUACION DEL PLAN OPERATIVO INSTITUCIONAL I SEMESTRE 2011
FORMATO 2

Sector: Educación
Pilego: Instituto Peruano del Deporte

Consejo Regional del Deporte de Tacna

OBJETIVO ESPECIFICO	UNIDAD DE MEDIDA	META FISICA ANUAL	META FISICA SEMESTRE	P.P.T.O. PIA AÑO 2011	P.P.T.O. PIA AÑO 2011 - I SEMESTRE	EJECUTADO / OBTENIDO EN EL I SEMESTRE		AVANCE ACUMULADO AL I SEMESTRE		BENEFICIARIOS
						FISICA	% FINANCIERO	FISICA	% FINANCIERO	
						%	%	%	%	
Promoción y Recreación Deportiva	Deporte para todos-Programa Verano-2011	Participantes	5000	23.700	23.700	4.002	80	23.700	100	4.002
	Juegos Nacionales Deportivos Folkloricos Intercomunidades Campesinas y Nativas	Participantes	1260	13.200	13.200	0	0	0	0	0
	Juegos deportivos de la Juventud Transandina 2011	Participantes	680	154.334	154.334	982	144	154.334	100	982
	Eventos de apoyo al Adulto Mayor	Participantes	340	340	340	0	0	0	0	0
	Juegos Nacionales Laborales	Participantes	300	1.968	1.968	0	0	0	0	1.968
	Juegos Deportivos Escolares "Categoría C"	Participantes	148	43.766	43.766	0	0	0	0	0
	Programa de Talentos Deportivos	Entrenador	3	36.000	18.000	3	100	18.000	100	60
	Disciplina de Atletismo	Entrenador	1	1	1	1	100	1	100	19
	Disciplina de Gimnasia	Entrenador	1	1	1	0	0	0	0	0
	Disciplina de Voleibol	Entrenador	1	1	1	1	100	6.000	100	18
	Material deportivo	Kits	3	3.370	3.370	0	0	0	0	0
	Campeonato Nacional de Atletismo	Deportistas	140	44.000	44.000	0	0	0	0	0
	PLAN NACIONAL DE CAPACITACION	Eventos	15	17.366	8.683	6	1.120	13	13	118
	Cursos Modulos IV (docentes Peruanos)		1	1	1	1	100	500	100	10
	Cursos Modulos III (docentes Peruanos)		5	5	5	1	20	0	0	6
Cursos Modulos II (docentes Cobancas)		3	3	3	0	0	0	0	0	
Cursos Modulos I (docentes Peruanos)		2	2	2	4	200	620	100	102	
Curso para dirigentes deportivos		1	1	1	0	0	0	0	0	
Capacitación y Asistencia Técnica	PROGRAMA DE DESARROLLO DEPORTIVO	Entrenadores	8	70.800	35.400	7	26.000	73	73	312
	Boxeo	Entrenadores	1	1	1	1	100	1	100	44
	Gimnasia	Entrenadores	1	1	1	1	100	1	100	24
	Basequetbol	Entrenadores	1	1	1	1	100	1	100	43
	Judo	Entrenadores	1	1	1	1	100	1	100	91
	Levantamiento de Pesas	Entrenadores	1	1	1	1	100	1	100	18
	Lucha Amateur	Entrenadores	1	1	1	1	100	1	100	0
	Tenis de Mesa	Entrenadores	1	1	1	1	100	1	100	24
	Tae Kwon Do	Entrenadores	1	1	1	1	100	1	100	68
	Activar las ligas distritales existentes	Ligas	4	4	4	0	0	0	0	0
	Apoyar la formalización de clubes	Club	10	10	10	0	0	0	0	0
	Mantenimiento y/o inversión en Infraestructura	Infraestructura	1	200.000	200.000	0	0	0	0	0
		Infraestructura	1	200.000	200.000	0	0	0	0	0
		Campo Grada Cespedes	1	100.000	100.000	0	0	0	0	0
		Infraestructura	1	100.000	100.000	0	0	0	0	0
Otras Actividades	Día del Deporte	Participantes	20000	0	0	57.469	287	0	0	0
	Encuentro Academias de Natación	Participantes	200	200	0	0	0	0	0	0
	Juegos entre colegios profesionales	Participantes	300	300	0	0	0	0	0	0
	Juegos inter entidades financieras	Participantes	300	300	0	0	0	0	0	0
	Juegos de nivel inicial	Participantes	500	500	0	0	0	0	0	0
	Festival atletico a nivel primario	Participantes	300	300	0	0	0	0	0	0
	Sub Total			1.306.559	255.687	64.421	223.154	87	87	7.442
NO PROGRAMADAS										
OBJETIVO ESPECIFICO	Actividad y/o Proyecto	UNIDAD DE MEDIDA	META FISICA ANUAL	P.P.T.O. PIA AÑO 2011	P.P.T.O. PIA AÑO 2011 - I SEMESTRE	EJECUTADO / OBTENIDO EN EL I SEMESTRE		AVANCE ACUMULADO AL I SEMESTRE		BENEFICIARIOS
						FISICA	% FINANCIERO	FISICA	% FINANCIERO	
						%	%	%	%	
	Programa de Talentos Deportivos					1	6.000			12
	Disciplina de Natación									12
	Sub Total					64.421	223.154	87	87	7.454




FORMATO 2
SEGUIMIENTO Y EVALUACION DEL PLAN OPERATIVO INSTITUCIONAL - SEMESTRE 2011

Sector : Educación
 Pliego : Instituto Peruano del Deporte

Consejo Regional del Deporte de Tumbes

OBJETIVO ESPECIFICO	UNIDAD DE MEDIDA	META FISICA ANUAL	META FISICA I SEMESTRE	PPTO. PIA AÑO 2011	PPTO. PIA AÑO 2011 - I SEMESTRE	EJECUTADO / OBTENIDO EN EL I SEMESTRE		AVANCE ACUMULADO AL I SEMESTRE		BENEFICIARIOS
						FISICA	%	FISICA	%	
Promoción y Recreación Deportiva	Deporte para todos-Programa Verano-2011	5000	5000	23.200	23.200	1.274	25	18.000	78	1.274
	Juegos Nacionales Deportivos Folklóricos Intercomunidades Campesinas y Nativas Fronteira	1260	1260	11.067	11.067	0	0	0	0	
	Juegos Deportivos de la Integración	560	560	125.344		0	0	0	0	
	Eventos de apoyo al Adulto Mayor	600	600			0	0	0	0	
	Juegos Nacionales Laborales	500	500			0	0	0	0	
	Juegos Deportivos Escolares "Categoría C"	148	148	26.428		0	0	0	0	
	Programa de Talentos Deportivos	2	2	24.000	12.000	2	100	12.000	100	42
	Disciplina de Voleibol	1	1			1	100	6.000		18
	Disciplina de Natación	1	1			1	100	6.000		12
	Materia deportiva	2	2	1.960			0			3.008
	Campeonato Nacional de Natación	80	80	20.000						
	PLAN NACIONAL DE CAPACITACION	15	15	18.018	9.009	1		0	0	12
	Cursos Modulo IV (docentes Peruanos)	1	1			0	0	0	0	0
	Cursos Modulos III (docentes Peruanos)	5	3			0	0	0	0	0
	Cursos Modulos III (docentes Cubanos)	6	3			1	33	0		12
Cursos Modulos II (docentes Peruanos)	3	3			0	0	0	0	0	
PROGRAMA DE DESARROLLO DEPORTIVO	6	6	54.000	27.000			22.500	83	176	
Boxeo	2	2			2		0		20	
Levantamiento de Pesas	1	1			1		0		20	
Gimnasia	1	1			1		0		59	
Tenis de Mesa	1	1			1		0		52	
Lucha Amateur	1	1			1		0		25	
Proponer deportistas al CEAR	5	5			0	0	0	0		
Activar las ligas distritales existentes	2	2			0	0	0	0		
Apoyar la formalización de clubes Club	8	8			0	0	0	0		
Mantenimiento y Inversión en Infraestructura	1	1	170.000	1			0	0		
Estadio IPD Corrales	1	1	95.000				0	0		
Estadio IPD Zoritos	1	1	120.000				0	0		
Sub Total			669.017	82.277	1.274		52.500	64		1.504
NO PROGRAMADAS										
OBJETIVO ESPECIFICO	UNIDAD DE MEDIDA	META FISICA ANUAL	META FISICA I SEMESTRE	PPTO. PIA AÑO 2011	PPTO. PIA AÑO 2011 - I SEMESTRE	EJECUTADO / OBTENIDO EN EL SEMESTRE		AVANCE ACUMULADO AL I SEMESTRE		BENEFICIARIOS
						FISICA	%	FISICA	%	FISICA
										%
Promoción y Recreación Deportiva	Actividades Recreativas					436		0		436
	1. 1 Campeonato de menores							0		
	2. Campeonato Inter-Instituciones Publicas y Privadas "Copa IPD"					192		0		192
	3. Marchas Día Olímpico					420		0		420
	PROGRAMA DE DESARROLLO DEPORTIVO									0
1. Baloncesto					1.048		0		1.048	
Sub Total					2.322		52.500	64		2.552



SEGUIMIENTO Y EVALUACION DEL PLAN OPERATIVO INSTITUCIONAL I SEMESTRE 2011
FORMATO 2

Sector : Educación
Pliego : Instituto Peruano del Deporte

Consejo Regional del Deporte de Ucayali

OBJETIVO ESPECIFICO	UNIDAD DE MEDIDA	META FISICA ANUAL	META FISICA I SEMESTRE	PPTO. PIA AÑO 2011	PPTO. PIA AÑO 2011 - I SEMESTRE	EJECUTADO / OBTENIDO EN EL I SEMESTRE				AVANCE ACUMULADO AL II SEMESTRE				BENEFICIARIOS
						FISICA		FINANCIERO		FISICA		FINANCIERO		
						%		%		%		%		
Promoción y Recreación Deportiva	Deporte para todos-Programa Verano-2011	5000	5000	17.940	17.940	745	15	14.400	80					745
	Juegos Nacionales Deportivos Folkloricos Intercomunidades Campesinas y Nativas	1260	1260	13.049	13.049	0	0	0	0					
	Olimpiadas Deportivas Amazonicas 2011	200	200			0	0	0	0					
	Eventos de apoyo al Adulto Mayor	150	150			0	0	0	0					
	Juegos Nacionales Laborales	250	250			0	0	0	0					
	Juegos Deportivos Escolares "Categoría C"	148	148	26.825		0	0	0	0					
	Programa de Talentos Deportivos	1	1	12.000	6.000	1	100	6.000	100					21
	Disciplina de Voleibol	1	1				0							21
	Material deportivo	1	1	1.400	1.400		0		0					
	PLAN NACIONAL DE CAPACITACION	10	10	12.664	6.332	4		640	10					113
	Cursos Modulos III (docentes Peruanos)	4	4			0	0	0	0					0
	Cursos Modulos II (docentes Cubanos)	3	3			2	67	0						51
	Cursos Modulos I (docentes Peruanos)	3	3			2	100	640						62
	PROGRAMA DE DESARROLLO DEPORTIVO	2	2	16.800	8.400	3		10.500	125					30
Boxeo	1	1			1		0						20	
Levantamiento de Pesas	1	1			1		0						10	
Activar las ligas distritales existentes	3	3			0		0							
Apoyar la formalización de clubes	10	10			0		0							
Mantenimiento y/o Estadio Jorge Forest Foreste	1	1	300.000		0		0							
Otras Actividades	20000	20000			124	1							124	
Carrera del día Olímpico	200	200			28.600	14.300							28.600	
Día del Desafío	200	200			29.469		31.540	59					29.633	
Sub Total			400.678	53.121										
NO PROGRAMADAS														
OBJETIVO ESPECIFICO	UNIDAD DE MEDIDA	META FISICA ANUAL	META FISICA I SEMESTRE	PPTO. PIA AÑO 2011	PPTO. PIA AÑO 2011 - I SEMESTRE	FISICA	%	FINANCIERO	%	FISICA	%	FINANCIERO	%	BENEFICIARIOS
Promoción y Recreación Deportiva	Actividades recreativas													
	1. Juegos Nacionales Deportivos escolares 2011					6.700								6.700
	PROGRAMA DE DESARROLLO DEPORTIVO													
	1. Atletismo					20								20
Sub Total					6.700								6.720	
Total						36.169		31.540	59					36.353

