

Instituto Peruano del Deporte | Octubre  
2013

# Plan Operativo Institucional 2013, Actualizado- II Versión

Oficina de Presupuesto y Planificación  
Unidad de Planeamiento



## Índice

Presentación.....	3
I. Marco Organizacional .....	4
1. Base legal .....	4
2. Ámbito de Acción y Población Objetivo.....	4
II. Marco Orientador .....	5
1. Diagnóstico .....	5
2. Visión, Misión y Objetivos Estratégicos .....	12
III. Programas Presupuestales 2013.....	13
1. Incremento de la práctica de actividades físicas, deportivas y recreativas en la población peruana .....	13
2. Mejora del desempeño deportivo de deportistas peruanos de alta competencia.....	15
IV. Presupuesto Institucional de Apertura 2013 .....	18
V. Formatos y Anexos.....	19



## Presentación

El Instituto Peruano del Deporte (IPD) es el ente rector del Sistema Deportivo Nacional, así mismo, constituye un Organismo Público adscrito al Sector Educación con autonomía técnica, funcional y administrativa para el cumplimiento de sus funciones. El IPD tiene por finalidad formular la política deportiva, recreativa y de educación física en el Perú, así como también la planificación, promoción, coordinación, evaluación e investigación que conlleve al desarrollo del deporte masivo como de alta competencia.

Teniendo en cuenta tales funciones, el Plan Operativo Institucional (POI) del IPD, es un documento de gestión que contiene los productos, actividades y tareas que se llevarán a cabo en el corto plazo, así como, el presupuesto destinado para el cumplimiento de las mismas. De otro lado, cabe señalar que este documento está elaborado teniendo como base a los desarrollado y diseñado en el Plan Estratégico Institucional 2012 - 2015 y en los Programas Presupuestales del IPD para el año 2013, los cuales son "*Incremento de la práctica de actividades físicas, deportivas y recreativas en la población peruana*" y "*Mejora del desempeño deportivo de deportistas peruanos de alta competencia*". Tales programas, están orientados al desarrollo del deporte masivo en todo el territorio nacional, teniendo en cuenta algunos criterios de focalización, y el desarrollo del deporte de alta competencia en todas las disciplinas, con estándares acorde a lo desarrollado a nivel internacional.

Este documento consta de cinco partes: la primera, está orientada en la explicación de la Base Organizacional del IPD, es decir, los principales Organismos y Direcciones que lo conforman; en la segunda parte se desarrolla el Marco Orientador, que es la base conceptual y teórica sobre la cual está construido este documento; en la tercera parte se ofrece una mirada al contenido y estructura de los Programas Presupuestales del IPD para el año fiscal 2013; en la cuarta parte, se presenta una descripción detallada del Presupuesto Institucional de Apertura 2013, desagregándolo por las principales características del gasto; finalmente, en la quinta parte, se muestra lo programado por las distintas direcciones y organismos para el año 2013, mediante los Formatos y Anexos del presente Plan.

En virtud a lo dispuesto mediante los; Decreto Supremo N° 072-2013-EF Autoriza transferencia de partidas en el presupuesto del sector público para el año fiscal 2013 a favor del Instituto Peruano del Deporte - IPD, para el financiamiento del pagó de las subvenciones para los gastos de organización y participación de los atletas en los "XVII Juegos Bolivarianos 2013" y en los "I Juegos Sudamericanos de la Juventud 2013", y el Decreto Supremo N° 006.2013.ED Autoriza subvenciones adicionales a las previstas en el Anexo "A" de la Ley N° 29951, Ley del Presupuesto del Sector Público para el año fiscal 2013, para financiar distintas actividades de las Federaciones Deportivas Nacionales y del Comité Olímpico Peruano, además de la incorporación de los Saldos de Balance 2012, se ha actualizado el Plan Operativo 2013, respetando el marco general del POI Inicial.



## I. Marco Organizacional

### 1. Base legal

El Plan Operativo Institucional del año 2013 Actualizado, II versión se ha elaborado de acuerdo al siguiente marco legal:

- Ley N° 28036, Ley de Promoción y Desarrollo del Deporte.
- Ley N° 29544, Ley que modifica artículos de la ley N° 28036, Ley de Promoción y Desarrollo del Deporte
- Ley N° 28411, Ley General del Sistema Nacional de Presupuesto.
- Ley N° 29951, Ley de Presupuesto del Sector Público para el año fiscal 2013
- Decreto Supremo N° 018-2004-PCM, Reglamento de la Ley N° 28036.
- Decreto Supremo N° 017-2004-PCM, Reglamento de Organización y Funciones (ROF).
- Directiva N° 003-2010-EF/76.01 "Directiva General para la Programación y Formulación del Presupuesto del Sector Público" y anexos, aprobada mediante Resolución Directoral N° 014-2010-EF/76.01.
- Guía para la Formulación del Plan Operativo 2013
- Resolución N° 835.2012.P/IPD Aprueba el Plan Operativo Institucional 2013
- Resolución N° 186.2013.P/IPD Aprueba el Plan Operativo Institucional 2013 Actualizado.

### 2. Ámbito de Acción y Población Objetivo

Dada la naturaleza universal de la intervención del IPD y la necesidad de la práctica de actividades físicas, deportivas y recreativas por parte de toda la población, el ámbito de acción del IPD se encuentra enmarcado en todo el territorio nacional. Aunque, teniendo en cuenta el conjunto de limitaciones y prioridades que se tiene como políticas de Estado, el IPD ha venido diseñando estrategias para una intervención más efectiva y mejor focalizada, las cuales se basan en dos grandes criterios: las necesidades deportivas y las fortalezas deportivas. Tales criterios, cuentan con una base conceptual sólida que permite conocer de una mejor manera la problemática deportiva, así mismo, están compuestas por diversos aspectos que se muestran en el siguiente cuadro<sup>1</sup>.

**Cuadro N° 01. Criterios de intervención**

<b>Necesidades Deportivas</b>	<b>Fortalezas deportivas</b>
Nivel de vida	Preparación de deportistas
Educación	Insumos para la práctica deportiva
Salud	Servicios deportivos
Factores de riesgo	Cobertura de programas deportivos
<u>Ámbito geográfico</u>	

Fuente. Elaboración propia.

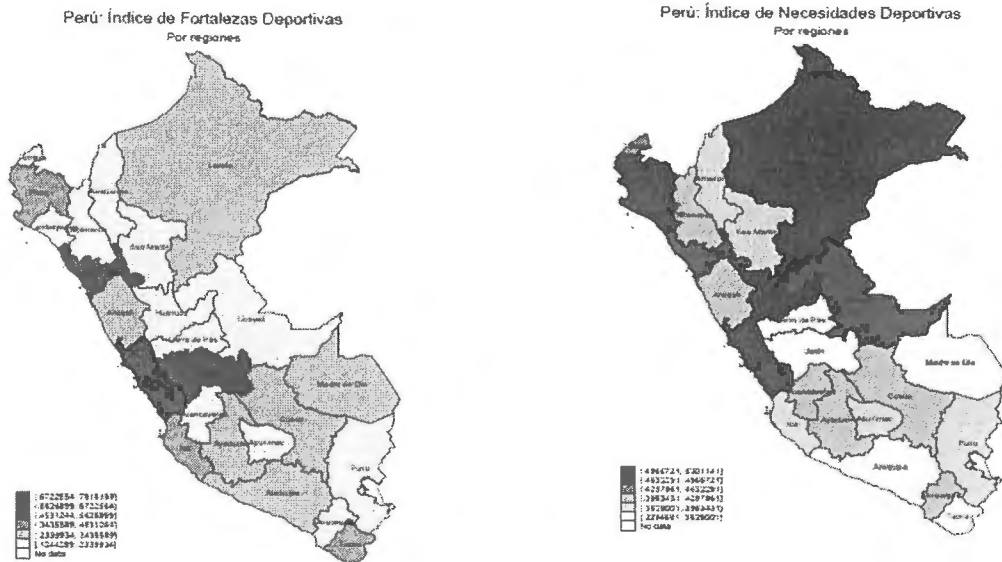
A partir de tales criterios, se evaluó la necesidad de focalizar la intervención en aquellos distritos y regiones que cumplieran con requisitos específicos, producto de este esfuerzo se determinó que para el año 2013, la intervención del IPD estará

<sup>1</sup> Véase IPD (2012). "Prioridades de intervención en materia deportiva: un análisis multidimensional de la situación del deporte en el Perú". Documento de trabajo.



enfocada en un total de 216 distritos a nivel nacional y en la población de 5 años a más para el año 2012, los que vendrían a ser un total de 27, 212,190 habitantes.

**Figura N° 01. Regiones prioritarias en intervención deportiva**



Fuente: IPD (2012). "Prioridades de intervención en materia deportiva: un análisis multidimensional de la situación del deporte en el Perú". Documento de trabajo.

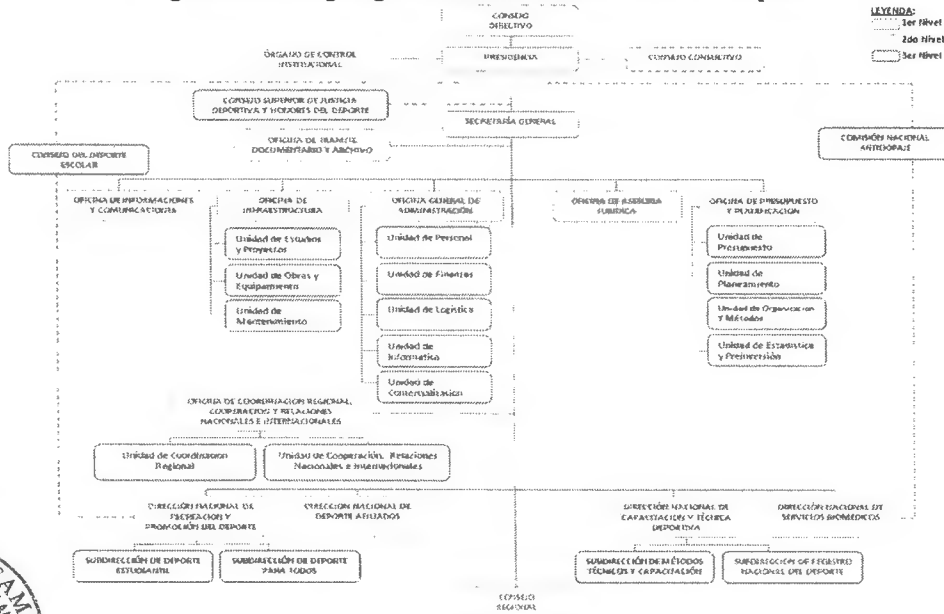
## II. Marco Orientador

### 1. Diagnóstico

#### Análisis interno

El Instituto Peruano del Deporte para el desarrollo de sus funciones cuenta con la siguiente organización:

**Figura N° 02. Organigrama del Instituto Peruano del Deporte**



Fuente. Página web del IPD.



Tal organización, cumple con las siguientes funciones que se encuentran establecidas en el artículo 8º de la Ley N° 28036, las cuales son:

- Formular, planificar, dirigir y fiscalizar en el ámbito nacional la implementación y desarrollo de la política del deporte en general y su cumplimiento en el marco de las normas legales vigentes.
- Formular y aprobar su presupuesto y plan de inversiones.
- Formular, aprobar el Plan Nacional del Deporte en general y fiscalizar su cumplimiento por cada integrante del Sistema Deportivo Nacional (SISDEN) y las entidades que las conforman y, en especial por las Federaciones Deportivas.
- Coordinar con el Consejo del Deporte Escolar los planes de acción para el desarrollo y promoción de la actividad física y el deporte escolar, en armonía con la política del deporte en general y el plan nacional del deporte.
- Promover en el marco del plan nacional del deporte en general, la formación y capacitación de deportistas, técnicos dirigentes, profesionales del deporte y agentes deportivos.
- Promover la participación activa de la empresa privada y la sociedad en la promoción y desarrollo del deporte en general en sus diferentes disciplinas y modalidades a fin de alcanzar las metas y objetivos trazados en el Plan Nacional del Deporte.
- Promover y coordinar con los gobiernos locales, gobiernos regionales, universidades, institutos superiores, escuela de la Fuerza Armada, la Policía Nacional del Perú, instituciones educativas, centros laborales, comunidades campesinas y nativas, empresas privadas y la sociedad en su conjunto, la realización de actividades deportivas, recreativas y de educación física en su respectivo ámbito en cumplimiento de la política del deporte en general y el Plan Nacional del Deporte.

Como se observa, el Instituto Peruano del Deporte, tiene como estructura organizativa un Consejo Directivo que es la máxima instancia institucional, encargado de dictar las políticas y los lineamientos institucionales. Asimismo, tiene como Órgano de la Alta Dirección a la Presidencia, la cual ejerce la representatividad institucional y legal, es la encargada de velar por la correcta ejecución de las actividades con el propósito de cumplir los objetivos institucionales y, complementándola, se encuentra la Secretaría General, que está encargada de las actividades de administración institucional.

En el siguiente nivel organizacional, el IPD cuenta con los siguientes Órganos: la Oficina de Asesoría Jurídica, que está encargada del asesoramiento jurídico legal a la Alta Dirección; la Oficina de Presupuesto y Planificación, que se encarga de las actividades de Presupuesto, Planificación, Organización y Métodos, Formulación de Proyectos de Inversión y Estadística, así como del asesoramiento a la Alta Dirección; la Oficina General de Administración, que tiene como Unidades a Finanzas, Personal, Logística, Informática y Comercialización; la Oficina de Coordinación Regional, Cooperación y Relaciones Nacionales e Internacionales; la Oficina de Infraestructura; la Oficina de Información y Comunicaciones; y, finalmente, la Oficina de Tramite Documentario.

De otro lado, la institución cuenta con cuatro Órganos de Línea: La Dirección Nacional de Recreación y Promoción Deportiva, encargada de las actividades de promoción y recreación deportiva; la Dirección Nacional de Deporte Afiliado, encargada de las actividades de apoyo al deporte de afiliado; la Dirección Nacional de Capacitación y Técnica Deportiva, que tiene a su cargo las actividades de capacitación a nivel nacional; y la Dirección Nacional de Servicios Biomédicos. Además cuenta con 25 Consejos Regionales

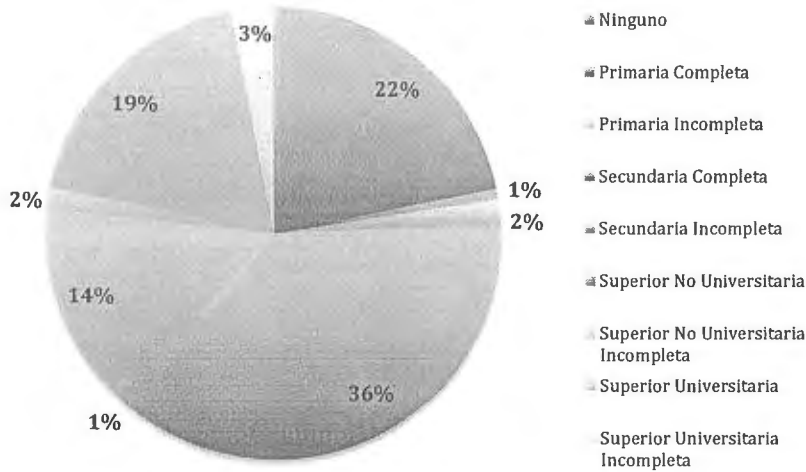


del Deporte en cada uno de los Departamentos del país, incluyendo Lima Provincias y la Provincia Constitucional del Callao.

**Personal**

Al cierre del año 2012, el total del personal del IPD asciende a 953 trabajadores, de los cuales el 29.4% es de régimen nombrado y el 70.6% de régimen CAS. En el siguiente gráfico, se muestra la participación de cada uno de los trabajadores del IPD por nivel educativo alcanzado, es posible apreciar que la mayor concentración se encuentra en el nivel de Secundaria Completa con el 36%, le siguen los trabajadores con ningún nivel educativo con 22%, en tercer lugar los que cuentan con Superior Universitaria con 19%. En un menor porcentaje, se encuentran los niveles de Primaria Incompleta con 2%, Primaria Completa 1% y Superior No Universitaria Incompleta con 2%.

**Gráfico N° 01. Participación de los trabajadores del IPD, por nivel educativo, 2012**

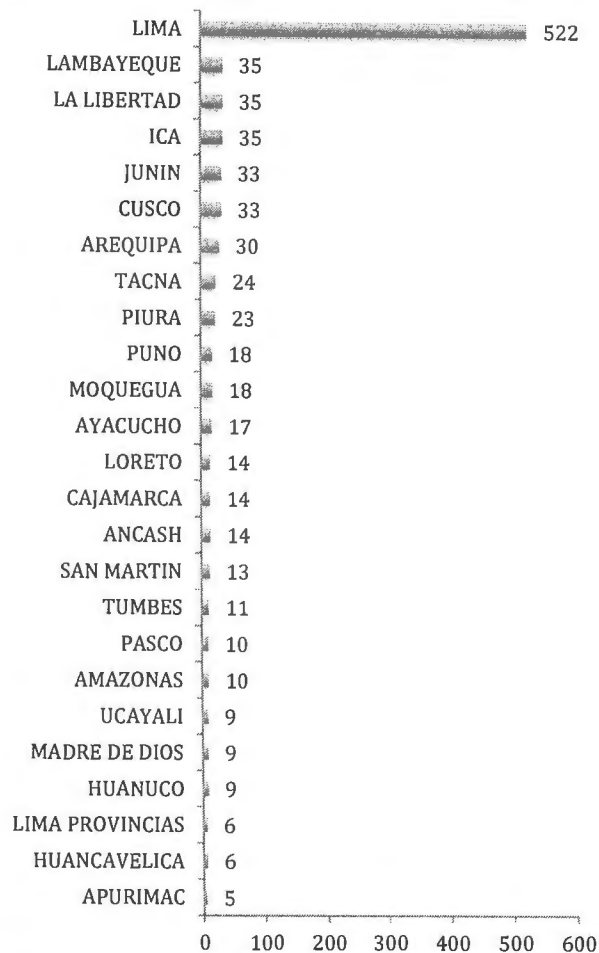


Fuente: Unidad de Personal, IPD.

En cuanto a la participación por regiones, el siguiente gráfico muestra que existe una fuerte concentración en la región de Lima, abarcando más del 50% del total de trabajadores, le siguen las regiones de Lambayeque, La Libertad e Ica con 35 trabajadores cada una. Finalmente, se encuentran las regiones de Huancavelica y Apurímac con 6 y 5 trabajadores respectivamente.



**Gráfico N° 02. Participación de los trabajadores del IPD, por región, 2012**



Fuente: Unidad de Personal, IPD.

### **Presupuesto**

El año **2007** el IPD ejecutó un presupuesto de S/. 80, 236,593 de los cuales 62, 564,917 fue en gasto corriente y 17,671, 676 en gasto de capital. A nivel de fuente de financiamiento se ejecutó la suma de S/. 65, 959,979 con la fuente de recursos ordinarios y S/. 14, 256,242 por la fuente de recursos directamente recaudados. Para el año **2008** se ejecutó un presupuesto de S/. 86, 700,00, de los cuales S/. 64, 400,000 corresponden a recursos ordinarios, S/. 19, 100,000 a recursos directamente recaudados y S/. 4, 729,588 de donaciones y transferencia.

El **2009** el Presupuesto Institucional de Apertura (PIA) ascendió a la suma de S/. 89, 393,921, de los cuales S/. 64, 016,000 corresponden a la fuente de financiamiento recursos ordinarios (RO) y S/. 25, 377,921 a la fuente de recursos directamente recaudados (RDR). Con las modificaciones habidas en el año, se ejecutó un total de S/. 12, 085,595 de los cuales S/. 81, 686,372 por recursos ordinarios, S/. 28, 914,294 por recursos directamente recaudados y S/. 1, 484,928 por donaciones y transferencias. El



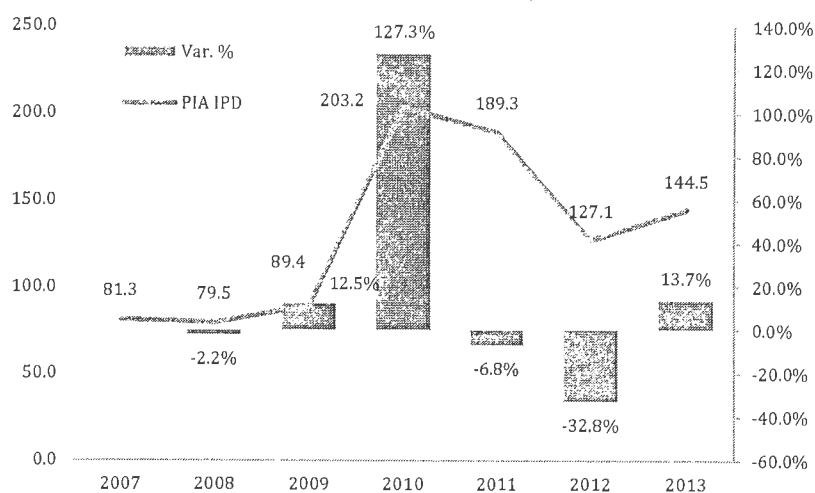


2010, el Presupuesto Institucional de Apertura (PIA) ascendió a S/. 203, 168,844, constituido por S/. 180, 808,844 de recursos ordinarios, S/. 22, 360,000 recursos directamente recaudados; en tanto que el PIM asciende a S/. 218, 775,768.

Para el 2011, el Presupuesto Institucional de Apertura (PIA) fue S/. 189, 303,987, constituido por S/. 163, 303,987 de recursos ordinarios, S/. 26, 000,000 recursos directamente recaudados; en tanto que el PIM fue de S/. 249, 610,023.

Finalmente, para el año 2012, el PIA del IPD ascendió a S/. 127, 134, 079, constituido por S/. 97, 017,079 de recursos ordinarios y S/. 30, 117,000 recursos directamente recaudados; el PIM ascendió a un total de S/. 256, 482,618. Tal evolución en el tiempo se puede apreciar en el Gráfico N° 03.

**Gráfico N° 03. Evolución del presupuesto general del IPD, 2008 – 2013**  
(en millones de S/., PIA)



Fuente: Oficina de Presupuesto y Planificación – IPD. Ministerio de Economía y Finanzas, Consulta Amigable.

(\*) Información al 07 de noviembre de 2012.

En el 2013, según en el gráfico anterior se puede apreciar que se ha registrado un aumento substancial del PIA con respecto al del año 2012, pasando S/. 127, 100, 000 a S/. 144, 511,222, tal cifra asciende a poco más de S/. 17 millones. Actualmente el PIM 2013 asciende a la suma de S/. 516, 259,630.


### *Análisis externo*

El tema del deporte masivo en el Perú no se encuentra como tema de primal importancia dentro de la agenda del Estado, ello refleja la falta información estadística que caracterice la situación del deporte a nivel nacional que sea confiable y actualizada. El Instituto Nacional de Estadística e Informática, a través de la Encuesta Nacional de Hogares, recogió información relacionada al tema deportivo en los años 1997 y 2000.

Según la ENAHO de 1997, en el 76.4% de los hogares del área urbana entrevistados, al menos uno de sus miembros practica algún deporte, mientras que en el 23,6% no se realizan prácticas deportivas de ningún tipo. En tanto que, para Lima Metropolitana, el 77.4% tenía al menos un miembro que practicaba deporte.



**Gráfico N° 04: Hogares urbanos por condición de práctica de deportes, según ámbito geográfico (Porcentaje)**



Fuente: INEI - Encuesta Nacional de Hogares 1997 - II Trimestre

Un dato interesante que se menciona en la encuesta es que del total de **entrevistados** mencionaba que el 58.4% del total practicaba fútbol o fulbito, el 30.1% se repartían entre las disciplinas de baloncesto, vóley, atletismo y natación. En tanto, el 11.5% practicaban otros deportes. De otro lado, los deportes más practicados preferentemente por los miembros del hogar fueron el fútbol y vóley, el primero se daba mayormente en el parque o campo deportivo representando el 77.9%, mientras que el vóley era practicado en proporción más alta en el colegio ascendiendo al 41.9%. Contrariamente, el atletismo donde era practicado por el 2.2% en la calle y la natación practicada en 11.1% en el club. En cuando a las razones de la no práctica deportiva, en la encuesta el 47.9% de varones declararon como una de las razones de no práctica deportiva la falta de tiempo. En el caso de las mujeres este porcentaje ascendió a 47.5%.

Un reciente estudio de CPI (2009), revela que la situación de la práctica de actividades deportivas a nivel nacional en el ámbito urbano ha decrecido. Del total de los encuestados, el 48% del total no practica actualmente algún deporte o actividad física, de estos el 64% son hombres, también el 57% de los que no practican tienen de 40 a más años de edad.

**Cuadro N° 02: Población que practica actualmente algún deporte o actividad física por ubicación geográfica, sexo y grupo de edad, 2009**  
(Porcentaje)

Opción única	Total	Sexo				Grupo de edad		
		Lima Metropolitana	Resto del país	Hombres	Mujeres	18 a 24	25 a 39	40 a más
Si practica	52	51	53	71	34	68	60	37
No practica	48	49	47	29	65	32	40	62
No sabe/ no opina	0	0	1	0	1	0	0	1
Total encuestados	1,426	500	926	710	716	292	504	630

Fuente: CPI - Estudio de opinión pública a nivel Perú urbano sobre deportes, abril 2009

Resulta oportuno analizar que del total de personas que realiza alguna actividad física, el 56% practica el fútbol y el 22% el vóley, deportes que, por lo regular, son practicados algunas veces por semana. Lo anterior indicaría que del porcentaje que dice practicar algún deporte, no lo hace con la regularidad e intensidad necesaria recomendada por la



**Cuadro N° 03: Tipo de deporte o actividad física que realiza la población activa, según ubicación geográfica, sexo y grupo de edad, 2009**

(Porcentaje)

Opción múltiple	Total	Ubicación geográfica		Sexo		Grupo de edad		
		Lima Metropolitana	Resto del país	Hombres	Mujeres	18 a 24	25 a 39	40 a más
Fútbol/fulbito	56	51	61	81	7	57	62	48
Vóley	22	18	26	4	58	25	28	12
Correr/trotar/caminar	16	23	11	11	27	11	8	32
Natación	5	4	6	5	4	6	6	3
Básquet	5	4	5	4	6	6	6	2
Gimnasio	4	4	3	3	6	5	4	3
Aeróbicos	2	3	1	0	6	3	1	3
Ciclismo	1	2	1	2	1	2	2	0
Otros	5	7	4	7	3	7	3	8
<b>Total encuestados</b>	<b>765</b>	<b>259</b>	<b>506</b>	<b>505</b>	<b>260</b>	<b>208</b>	<b>314</b>	<b>243</b>

Fuente: CPI - Estudio de opinión pública a nivel Perú urbano sobre deportes, abril 2009

De otro lado, el problema de la masificación deportiva no es el único al que se enfrenta el IPD, el deporte de alta competencia es un pilar importante de la actual gestión. Para poner de manifiesto la naturaleza del problema es necesario analizar cuáles han sido los logros del Perú en tres de los eventos deportivos más importantes en los cuales participa: los Juegos Panamericanos, los Juegos Sudamericanos y los Juegos Bolivarianos, los cuales están en orden de importancia<sup>2</sup>.

La representatividad de Perú en los Juegos Panamericanos no ha mostrado mayor mejora en los últimos años, ya que en promedio ha obtenido anualmente alrededor de 4 o 5 medallas en los últimos 50 años, sin una tendencia clara hacia la mejora, dicho número que no guarda mayor relación con la cantidad de personas que conforman las delegaciones de participantes, a pesar de que este se ha experimentado considerables variaciones.

**Gráfico N° 05. Histórico del total de medallas y delegaciones peruanas en los Juegos Panamericanos, 1959-11**



Fuente: Juegos Deportivos Panamericanos, página web

<sup>2</sup>Es necesario señalar en este punto que no se analizará el desempeño de Perú en el evento deportivo de mayor envergadura e importancia a nivel mundial, que son los Juegos Olímpicos. Esto debido a que América Latina en su conjunto ocupa las últimas posiciones en los rankings de las distintas disciplinas participantes en mencionados juegos. Como se mostrará más adelante, Perú no ha mostrado un buen desempeño de este grupo, por lo que no es necesario hacer una comparación en este nivel.



Finalmente, los resultados de los Juegos Bolivarianos no son del todo alentadores, ya que de un total de seis participantes, Perú ocupó el cuarto lugar, después de Venezuela, Colombia y Ecuador. Países que obtuvieron más de 250 medallas, entre tanto, Perú obtuvo la suma de 141 medallas, representando el 10% del total de medallas otorgadas.

**Cuadro N° 04. Resultados XVI Juegos Bolivarianos 2009**

Posición	País	Oro	Plata	Bronce	Total	% respecto al total
1	Venezuela	205	166	96	467	34
2	Colombia	140	127	88	355	26
3	Ecuador	44	80	146	270	19
4	Perú	30	36	75	141	10
5	Bolivia	20	25	84	129	9
6	Panamá	2	6	18	26	2
<b>Total</b>		<b>441</b>	<b>440</b>	<b>507</b>	<b>1388</b>	<b>100</b>

Fuente: Juegos Bolivarianos de 2009

El anterior diagnóstico de la problemática del deporte, sirve como marco orientador en el diseño de políticas y programas de intervención para la mejora de la situación del mismo a nivel nacional.

## 2. Visión, Misión y Objetivos Estratégicos

La Visión y Misión institucional se resumen en la siguiente tabla:

VISIÓN	MISIÓN
Que la sociedad peruana sea líder a nivel latinoamericano en el deporte competitivo y la práctica masiva del deporte	Somos el ente rector del Sistema Deportivo nacional; promotor, facilitador y articulador del desarrollo del deporte en el país, a través de una organización eficiente con vocación de servicio.

Las cuales se encuentran sobre la base de los siguientes valores institucionales:



A su vez, estos orientan los objetivos estratégicos:



### III. Programas Presupuestales 2013

#### 1. Incremento de la práctica de actividades físicas, deportivas y recreativas en la población peruana

Incremento de la práctica de actividades físicas, deportivas y recreativas de la población peruana de la población peruana de 12 a más años de edad en el ámbito urbano

Producto 1. Plan Integral de difusión masiva a nivel nacional de la actividad física, recreativa y deportiva. El producto consiste en la realización de un conjunto de campañas informativas y de concientización a nivel nacional, el cual está orientado principalmente a la población en el ámbito urbano, en distritos con más de 50 mil habitantes y priorizados por niveles de necesidades. El producto, será entregado trimestralmente a través de medios de comunicación (escrita, radial, televisiva, etc.).

Actividad 1.1. Realización de campañas focalizadas orientadas a población objetivo por grupos vulnerables. Estas campañas estarán orientadas a los grupos vulnerables considerados por el programa presupuestal y de acuerdo al contexto en el que se encuentren. Es decir, habrá campañas en ámbito escolar, en ámbitos laborales, para adultos mayores, etc, teniendo en cuenta que la prioridad son los ámbitos urbanos de las ciudades más pobladas del país. Esta actividad, cuenta con un presupuesto de S/. 3, 502,683.00.

Producto 2. Alianzas estratégicas con los Gobiernos Locales, Regionales e instituciones públicas y privadas. El producto consiste en la generación de programas que promuevan la práctica de actividades físicas, recreativas y deportivas en las distintas instituciones públicas y privadas, y en los Gobiernos Locales.

Actividad 2.1. Programa de inclusión en la práctica de distintas disciplinas deportivas focalizado en la niñez y adolescencia en instituciones educativas en las principales



ciudades del país de mayor cobertura. Programa de iniciación en la práctica deportiva orientadas a la niñez y adolescencia (dentro de los grupos etarios de prioridad) a través de jornadas de entrenamiento, capacitaciones, materiales deportivos, dinámicas, prácticas, etc. Estos programas están orientados a iniciar en la práctica de las actividades deportivas a la población objetivo, con la finalidad de identificar niños y/o adolescentes que tengan habilidades y destrezas para la práctica de las mismas (talentos deportivos), en las instituciones educativas. Se tiene un presupuesto de S/. 8, 774,864.00 para esta actividad.

Actividad 2.2. Programa de inclusión en la práctica deportiva y recreativa exclusivo para las personas en el ambiente laboral en instituciones claves (públicas y privadas) de las ciudades principales del país de mayor cobertura. La actividad comprende la puesta en marcha de un programa de iniciación en la práctica deportiva orientadas a personas en el ámbito laboral (en instituciones claves, públicas o privadas) a través de jornadas de entrenamiento, capacitaciones, materiales deportivos, dinámicas, prácticas, etc. A su vez, busca mejorar los niveles de rendimiento laboral a través de la práctica deportiva, la integración y mejora del trabajo de equipo, a través de dinámicas deportivas. Se cuenta con un presupuesto de S/. 120,741.00 para este año.

Actividad 2.3. Programa de inclusión en la práctica deportiva y recreativa exclusivo para las personas con discapacidad de mayor cobertura. Programa de iniciación en la práctica deportiva orientadas a personas con discapacidad a través de jornadas de entrenamiento, capacitaciones, materiales deportivos, dinámicas, prácticas, etc. Este programa busca mejorar la calidad de vida y una mejor integración de las personas con discapacidad con su entorno, al desarrollar y mejorar habilidades físicas y sociales. La misma cuenta con un presupuesto para el año 2013 de S/. 119,623.00.

Actividad 2.4. Programa de inclusión en la práctica deportiva y recreativa para las personas en las instituciones penitenciarias de mayor población del país de mayor cobertura. Programa de iniciación en la práctica deportiva orientadas a personas en instituciones penitenciarias a través de jornadas de entrenamiento, capacitaciones, materiales deportivos, dinámicas, prácticas, etc. Este programa busca la reinserción de las personas reclusas en los centros penitenciarios y en proceso de rehabilitación en la sociedad. Esta actividad tiene un presupuesto inicial de S/. 120,024.00.

Actividad 2.5. Programa de inclusión en la práctica deportiva y recreativa para las personas adultas mayores del país de mayor cobertura. Programa orientado al adulto mayor a través jornadas de actividad física y recreación, entre otros. El programa está orientado a la mejora de calidad de vida de la persona adulta mayor a través del ejercicio físico y las dinámicas grupales. Se cuenta con un presupuesto de S/. 119,687.00.

Actividad 2.6. Capacitación de agentes deportivos. La actividad comprende el fortalecimiento de competencias de los agentes deportivos a través de la implementación de un programa académico estructurado en los siguientes niveles: realización de talleres de capacitación, seminarios de capacitación y pasantías. La actividad de capacitación en temas de masificación deportiva cuenta con un presupuesto de S/. 2, 988,347.00.

Actividad 2.7. Programa de mantenimiento de infraestructuras, administrado por el IPD. La actividad comprende el mantenimiento continuo de la infraestructura a nivel nacional que está orientada a la masificación del deporte. Esta actividad cuenta con un presupuesto de S/. 20, 982,230.00.



Producto 3. Diseño de políticas que promuevan y apoyen el desarrollo de la práctica de actividades físicas, recreativas y deportivas. Creación de sistemas integrados de información, creación de líneas de investigación multidisciplinaria y elaboración de investigación internas.

Actividad 3.1. Creación de un sistema integrado de información deportiva nacional, que involucre a los principales actores e instituciones del SDN. Se pondrá en funcionamiento un sistema de información deportiva que articule los principales indicadores para la toma de decisiones. Que sirva de plataforma de información para la toma de decisiones a todo nivel de la institución y para tener un diagnóstico de la situación de cada área importante en tiempo real. Para esta actividad se ha destinado un presupuesto de S/. 184,180.00.

Actividad 3.2. Programa de promoción de la investigación deportiva de alta competencia. El programa busca involucrar a instituciones o personas naturales que sean reconocidas en los temas de investigación (deportiva, masificación, etc.) a través de la identificación y creación de un programa que lleve a cabo las principales líneas de investigación necesarias para el desarrollo de la masificación deportiva, con el objetivo de tener mayor sustento en las intervenciones para la mejora de calidad de vida del habitante peruano. De otro lado, el programa busca incentivar a instituciones y/o personas naturales dedicadas a la investigación aplicada a la elaboración de dichas investigaciones. Para el tema de investigación, conforme a esta actividad, se ha destinado un presupuesto de S/. 1,302,054.00

## **2. Mejora del desempeño deportivo de deportistas peruanos de alta competencia**

Mejora del desempeño deportivo de los deportistas peruanos de alta competencia en los principales eventos deportivos multidisciplinarios internacional

Producto 1. Programas de desarrollo deportivo de Alta Competencia. El programa consiste en dotar de servicios adecuados y de calidad para la preparación de los deportistas en todos sus niveles, con el objetivo de prepararlos para la Alta Competencia. Este programa busca que los deportistas mejoren los niveles de competitividad y mejora en sus marcas individuales.

Actividad 1.1. Programa de estímulos a los deportistas de alta competencia. El principal objetivo de la actividad es cubrir las principales necesidades de los deportistas para su preparación y el mejoramiento de su nivel competitivo. Estas subvenciones están dirigidas principalmente a aquellos deportistas con resultados internacionales sobresalientes. Para el tema de estímulos a los deportistas de alta competencia se ha destinado un total de S/. 8,702,315.00.

Actividad 1.2. Elaboración e implementación de una estrategia nacional de captación de talentos deportivos. La actividad comprende en la elaboración de una estrategia nacional y creación de un equipo de distintas disciplinas deportivas (Federaciones) para la captación de talentos deportivos a partir de eventos deportivos realizados, campeonatos recreativos, etc. La misma, permitiría la elaboración de una norma que estandarice y ayude en la generación de estándares para la selección de talentos deportivos. Para esta actividad se ha destinado una suma de S/. 1,004,568.00.

Actividad 1.3. Programa de preparación de deportistas, acorde con los estándares internacionales. Esta actividad comprende la creación de un programa regional de preparación de deportistas que se encuentran en su etapa de iniciación y



perfeccionamiento, acorde con los estándares internacionales, para su futura inclusión en los niveles más avanzados del deporte competitivo. Para la preparación de deportistas se ha destinado un total de S/. 2, 000,000.00.

Actividad 1.4. Programa para la preparación de deportistas en proyección en Centros de Entrenamiento Hacia el Alto Rendimiento. La actividad comprende la creación o reestructuración de un programa para la atención y la preparación de deportistas calificados y de alto rendimiento a través de los Centros de entrenamiento Hacia el Alto Rendimiento con especialistas y condiciones de acuerdo a los estándares internacionales, además de incluir la cobertura de los servicios biomédicos a los deportistas. Para la preparación en los CEAR se ha destinado un presupuesto de S/. 5, 507, 195.00.

Actividad 1.5. Programa de subvenciones a las Federaciones Deportivas. La actividad comprende la aplicación de un programa de entrenamiento especializado a deportistas de alta competencia con expertos nacionales e internacionales, para su preparación dentro y fuera del país con miras a la obtención de resultados significativos en eventos internacionales, llevado a cabo por las Federaciones Deportivas con el apoyo del IPD. Así mismo, este presupuesto incluye el mantenimiento y actualización del Registro nacional de Deportistas (RENADE). Para las subvenciones a las Federaciones Deportivas se tienen un presupuesto de S/. 162, 226,316.00

Actividad 1.6. Capacitación de agentes deportivos federados. La actividad comprende el fortalecimiento de competencias de los agentes deportivos federados a través de la implementación de un programa académico estructurado en los siguientes niveles: cursos de extensión, que comprenden el fortalecimiento del soporte teórico científico; especialización, que consta en la capacitación en las últimas tendencias en la técnica táctica deportiva; y categorización, que otorga una acreditación federativa a los capacitados. Para la capacitación de agentes deportivos el IPD ha destinado S/. 469, 700.00.

Actividad 1.7. Programa internacional de intercambio de personal técnico deportivo. La actividad comprende la captación de especialista nacionales e internacionales altamente calificados para la preparación y entrenamiento de deportistas de alta competencia y la capacitación de técnicos nacionales. Para el intercambio del personal técnico deportivo el IPD ha destinado un total de S/. 1, 710, 400.00.

Actividad 1.8. Programa de promoción de la investigación deportiva de alta competencia. El programa busca involucrar a instituciones o personas naturales que sean reconocidas en los temas de investigación (deportiva, masificación, etc.) a través de la identificación y creación de un programa que lleve a cabo las principales líneas de investigación necesarias para el desarrollo del deporte de alta competencia y el mejoramiento del desempeño de los deportistas en general, con el objetivo de tener mayor sustento en las intervenciones para la mejora del nivel competitivo del deporte peruano. Para la promoción de la investigación de alta competencia esta actividad se ha despriorizado.

Producto 2. Programa de inversión para la construcción, mantenimiento y equipamiento de infraestructura para el deporte de Alta Competencia. El programa se orienta a dotar de infraestructura adecuada y reglamentada a los deportistas en todos sus niveles de preparación. Entiéndase que dentro de infraestructura se encuentra la infraestructura nueva, por refaccionar y por dotar de equipamiento.





Actividad 2.1. Programa de inversión en infraestructura de alta competencia. La actividad comprende el financiamiento total o parcial para la construcción de infraestructura adecuada y de acorde a los reglamentos internacionales para el desarrollo del deporte de alta competencia a nivel nacional. Para lo cual se ha destinado un presupuesto de S/. 244, 067,930.00.

Actividad 2.2. Programa de mantenimiento de infraestructuras, administrado por el IPD. La actividad comprende el mantenimiento correctivo de la infraestructura a nivel nacional que está orientada a la alta competencia. Para esta actividad se ha destinado un presupuesto de S/. 9, 407,986.00.

Actividad 2.3. Programa de equipamiento de las infraestructuras deportivas, administrado por el IPD. Este programa consiste en dotar de equipamiento de última generación y de acorde a los estándares internacionales a las distintas infraestructuras deportivas de propiedad del IPD para el desarrollo del deporte competitivo. Esta actividad, cuenta con un presupuesto de S/. 1, 200,000.00.

Actividad 2.4. Elaboración de normas técnicas que regulen la infraestructura deportiva, esta actividad está referida a elaborar normas técnicas para promover y/o fomentar la construcción de infraestructura deportiva, esta actividad no demanda presupuesto.

Actividad 2.5. Desarrollo de infraestructura de alta competencia. Esta actividad está referida las alianzas con los GL para la construcción de infraestructura deportiva. Para esta actividad se ha destinado un presupuesto de S/. 2, 683, 410.00.



#### IV. Presupuesto Institucional Modificado (PIM) 2013

En esta última sección del documento, se presenta el Presupuesto Institucional Modificado (PIM) 2013 asignado por el Ministerio de Economía y Finanzas para el ejercicio fiscal 2013 al Instituto Peruano del Deporte-IPD. En el siguiente **Cuadro N° 5** se puede apreciar que el presupuesto total para el año 2013 es de S/. 516 259 630,00 concentrándose principalmente en los Programas Presupuestales con un 91%, luego en las Acciones Centrales con un 6%, y finalmente, en las Asignaciones presupuestales que no resultan en productos con un 2%.

**Cuadro N° 05 Presupuesto Institucional Modificado (PIM) 2013**  
Por principales rubros

Categoría Presupuestal	PIM 2013	%
<b>PROGRAMAS PRESUPUESTALES</b>	<b>471,593,743</b>	<b>91%</b>
0101. INCREMENTO DE LA PRACTICA DE ACTIVIDADES FISICAS, DEPORTIVAS Y RECREATIVAS EN LA POBLACION PERUANA	37,977,321	7%
0105. MEJORA DEL DESEMPEÑO DEPORTIVO DE LOS DEPORTISTAS PERUANOS DE ALTA COMPETENCIA	433,616,422	84%
<b>9001. ACCIONES CENTRALES</b>	<b>32,025,273</b>	<b>6%</b>
<b>9002. ASIGNACIONES PRESUPUESTARIAS QUE NO RESULTAN EN PRODUCTOS</b>	<b>12,640,614</b>	<b>2%</b>
<b>Total</b>	<b>516,259,630</b>	<b>100%</b>

Fuente: Aplicativo SIAF-MPP

El **Cuadro N° 06** muestra los principales proyectos en los cuales el IPD está destinando presupuesto para el presente año fiscal, de donde resaltan el proyecto de “Mejoramiento de los Servicios Deportivos de la Villa Deportiva Nacional - VIDENA, San Luis, Lima”, con S/. 121 millones y el proyecto “Mejoramiento de los Servicios Deportivos en el Complejo Elías Aguirre, Distrito de Chiclayo, Provincia de Chiclayo, Región Lambayeque”, con S/. 106.1 millones, complejos deportivos que serán utilizados en el desarrollo de los XIII Juegos Bolivarianos 2013 a desarrollarse en nuestro país; igualmente se ha destinado en la recuperación del servicio deportivo para la práctica de beisbol y softbol en la Villa Deportiva Nacional de San Luis con una inversión de S/. 6.4 millones, así como S/. 3.2 millones para el proyecto “Ampliación y remodelación del Complejo Deportivo Andrés Avelino Cáceres de Villa María del Triunfo”, entre otros. Es importante señalar que del total de la inversión en infraestructura deportiva ascendente a S/. 244 millones, el 56% es decir S/. 137,1 millones es para inversión en infraestructura deportiva que se encuentra en Lima, mientras el 43% ascendente a S/. 106,9 millones se reparten en las principales provincias y lugares priorizados por el IPD.

Cabe precisar, que la Construcción e implementación de la sede institucional del IPD y la Rehabilitación, remodelación y equipamiento de la infraestructura del Estadio Nacional de Lima, no se encuentran dentro de ninguno de los productos específicos de los Programas Presupuestales del IPD para el año 2013, sin embargo, estos proyectos son de vital importancia para garantizar la correcta entrega de los productos y servicios de los mismos.



**Cuadro N° 06 Presupuesto Institucional Modificado (PIM) 2013 destinado a principales proyectos  
Por principales rubros**

Código DGPP proyecto	Descripción del Proyecto	PIM 2013 S/.
2031072	MEJORAMIENTO Y AMPLIACION DE LA INFRAESTRUCTURA DEPORTIVA DEL COMPLEJO DEPORTIVO CHACARILLA DE OTERO, SAN JUAN DE LURIGANCHO	1,187,763
2043350	CONSTRUCCION DEL COLISEO CERRADO DE SULLANA	2,488
2056187	AMPLIACION Y REMODELACION DE LA PISCINA OLIMPICA DE TRUJILLO	20,109
2056923	CONSTRUCCION DE LA CANCHA DE CALENTAMIENTO DEL COLISEO CIUDAD CARACAS - IPD - AYACUCHO	72,313
2064022	AMPLIACION Y REMODELACION DEL COMPLEJO DEPORTIVO ANDRES AVELINO CACERES DE VILLA MARIA DEL TRIUNFO	3,228,162
2078626	REMODELACION DEL COLISEO DEPORTIVO DE HUARAZ	523,357
2088342	REHABILITACION, REMODELACION Y EQUIPAMIENTO DE LA INFRAESTRUCTURA DEL ESTADIO NACIONAL DE LIMA	1,238,321
2112822	AMPLIACION Y REMODELACION DEL COMPLEJO DEPORTIVO IPD SAN JUAN DE MIRAFLORES, SAN JUAN DE MIRAFLORES - LIMA - LIMA	1,216,965
2115275	CONSTRUCCION DE CENTRO DE ALTO RENDIMIENTO DE VOLEIBOL - VILLA DEPORTIVA NACIONAL - SAN LUIS - LIMA	453,657
2132022	CONSTRUCCION E IMPLEMENTACION DE LA SEDE INSTITUCIONAL DEL INSTITUTO PERUANO DEL DEPORTE - IPD, SAN LUIS - LIMA	2,368,695
2144493	CONSTRUCCION DEL CENTRO DE ENTRENAMIENTO DE ALTO RENDIMIENTO EN EL ESTADIO ENRIQUE TORRES BELON DE PUNO, PROVINCIA DE PUNO - PUNO	202,000
2160300	RECUPERACION DEL SERVICIO DEPORTIVO PARA LA PRACTICA DEL BEISBOL Y SOFTBOL EN LA VILLA DEPORTIVA NACIONAL - SAN LUIS, LIMA	6,405,301
2160504	MEJORAMIENTO DE LOS SERVICIOS DEPORTIVOS EN EL COMPLEJO ELIAS AGUIRRE, DISTRITO DE CHICLAYO, PROVINCIA DE CHICLAYO, REGION LAMBAYEQUE	106,146,764
2161813	MEJORAMIENTO DE LOS SERVICIOS DEPORTIVOS DE LA VILLA DEPORTIVA NACIONAL - VIDENA, SAN LUIS, LIMA	121,002,035
<b>Total</b>		<b>244,067,930</b>

Fuente: Aplicativo SIAF-MPP al 09.10.2013

Finalmente, el **Cuadro N° 07**, muestra el Presupuesto Institucional Modificado (PIM) 2013 del IPD, por las principales categorías de gasto: los **Gastos Corrientes** y los **Gastos de Capital**, y genérica de gasto. En cuanto a la primera categoría de gasto, se puede observar que resalta el rubro Otros gastos con un total de S/. 172 millones y el rubro de Bienes y Servicios con un total de S/. 79.3 millones; y en cuanto a la segunda categoría de gasto, el rubro de Adquisición de Activos No Financieros, es la que tiene un mayor presupuesto, el cual asciende a poco más de S/. 245.6 millones.

**Cuadro N° 07 Presupuesto Institucional Modificado (PIM) 2013  
Por categoría del gasto y genérica**

Categoría Gasto / Genérica	PIM 2013	Participación %
<b>5. GASTOS CORRIENTES</b>	<b>270,316,015</b>	<b>52%</b>
1. PERSONAL Y OBLIGACIONES SOCIALES	16,586,400	3%
2. PENSIONES Y OTRAS PRESTACIONES SOCIALES	2,255,333	0%
3. BIENES Y SERVICIOS	79,382,578	15%
4. DONACIONES Y TRANSFERENCIAS	60,000	0%
5. OTROS GASTOS	172,031,704	33%
<b>6. GASTOS DE CAPITAL</b>	<b>245,943,615</b>	<b>48%</b>
4. DONACIONES Y TRANSFERENCIAS	316,590	0%
6. ADQUISICION DE ACTIVOS NO FINANCIEROS	245,627,025	48%
<b>Total</b>	<b>516,259,630</b>	<b>100%</b>

Fuente: Aplicativo SIAF-MPP



## Formatos y Anexos

---

**Programa Presupuestal 1:**  
Incremento de la práctica de  
actividades físicas,  
deportivas y recreativas en la  
población peruana

**FORMATO N° 01 - ACTIVIDADES**  
**PLAN OPERATIVO INSTITUCIONAL AÑO 2013 - ACTUALIZADO II VERSIÓN**

NOTA: Elaborar una hoja para cada PRODUCTO en caso de tener participación en más de uno.



<b>PROGRAMA PRESUPUESTAL:</b>	INCREMENTO DE LA PRACTICA DE ACTIVIDADES FÍSICAS, DEPORTIVAS Y RECREATIVAS EN LA POBLACION PERUANA
<b>PRODUCTO:</b>	1. PLAN INTEGRAL DE DIFUSION MASIVA A NIVEL NACIONAL DE LA ACTIVIDAD FISICA, REXCREATIVA Y DEPORTIVA
<b>RESPONSABLE DEL PRODUCTO:</b>	JUAN CARLOS ROSALES VALENCIA
<b>DIRECCION / OFICINA</b>	DIRECCION NACIONAL DE RECREACION Y PROMOCION DEL DEPORTE

DENOMINACION DEL PRODUCTO										INDICADOR													
1. Plan integral de difusión masiva a nivel nacional de la actividad física, recreativa y deportiva										DENOMINACION	META FISICA	U.MEDIDA											
																				Personas que accede a la información sobre los beneficios de la práctica física, recreativa y deportiva	500,000	personas	
N°	ACTIVIDAD	DESCRIPCION	UNIDAD DE MEDIDA	META FISICA ANUAL	META FISICA SEMESTRE	PIM 2013 (S/.)	PIM - I SEMESTRE (S/.)	PROGRAMACION ANUAL DE EJECUCION FISICA												RESPONSABLE DE LA ACTIVIDAD	CORREO DE CONTACTO	BENEFICIARIOS	
								I Trimestre			II Trimestre			III Trimestre			IV Trimestre						
								Ene	Feb	Mar	Abr	May	Jun	Jul	Agó	Sat	Oct	Nov	Dic				
1.1	Realización de campañas focalizadas orientadas a población objetivo por grupos vulnerables	Conjunto de actividades que sensibilicen y generen una cultura para la practica de las actividades físicas, deportiva y recreativas a nivel nacional	Personas	500,000		3,502,683	2,403,612													500,000	JUAN CARLOS ROSALES VALENCIA	<a href="mailto:jrosales@ipd.gob.pe">jrosales@ipd.gob.pe</a>	500,000
<b>TOTAL GENERAL DE PRODUCTO</b>						<b>3,502,683</b>	<b>2,403,612</b>																<b>500,000</b>



FORMA IO N° 02 - TAREAS  
PLAN OPERATIVO INSTITUCIONAL AÑO 2013 - ACTUALIZADO II VERSIÓN

NOTA: Elaborar una hoja para cada ACTIVIDAD en caso de tener participación en más de una.



PROGRAMA PRESUPUESTAL:	INCREMENTO DE LA PRACTICA DE ACTIVIDADES FISICAS, DEPORTIVAS Y RECREATIVAS EN LA POBLACION PERUANA
PRODUCTO:	1. PLAN INTEGRAL DE DIFUSION MASIVA A NIVEL NACIONAL DE LA ACTIVIDAD FISICA, REXCREATIVA Y DEPORTIVA
ACTIVIDAD:	1.1 REALIZACION DE CAMPAÑAS FOCALIZADAS Y ORIENTADAS A POBLACION OBJETIVO POR GRUPO VULNERABLE
RESPONSABLE DE LA ACTIVIDAD:	JUAN CARLOS ROSALES VALENCIA
DIRECCION / OFICINA:	DIRECCION NACIONAL DE RECREACION Y PROMOCION DEL DEPORTE

DENOMINACION DE LA ACTIVIDAD										INDICADOR																
1.1 Realización de campañas focalizadas orientadas a población objetivo por grupos vulnerables										DENOMINACION		META FISICA		U. MEDIDA												
										Persona informada		500,000		Personas												
N°	TAREA	DESCRIPCION	UNIDAD DE MEDIDA	META FISICA ANUAL	META FISICA I SEMESTRE	PIM 2013 (S/.)	PIM - I SEMESTRE (S/.)	PROGRAMACION ANUAL DE EJECUCION FISICA												RESPONSABLE DE LA TAREA	CORREO DE CONTACTO	BENEFICIARIOS				
								I Trimestre			II Trimestre			III Trimestre			IV Trimestre									
								Ene	Feb	Mar	Abr	May	Jun	Jul	Ago	Sep	Oct	Nov	Dic							
<b>I DEPORTE PARA TODOS</b>																										
1.1.1	Programa Verano 2013	Es un conjunto de actividades para niños y jóvenes en vacaciones escolares, los que pueden acceder a talleres deportivos de las disciplinas de voleibol, basquetbol, futbol, aeróbicos, ajedrez, danzas folklóricas, artes marciales, gimnasia, atletismo, natación, lucha libre, boxeo y futsal.	Participantes	100,000	100,000	1,580,397	1,580,397										100,000	EBER CASTILLO	ebercastillo1@hotmail.com	100,000						
1.1.2	Eventos Deportivos de Impacto a nivel nacional	Actividad de Impacto deportivo masivo dirigido a personas de 06 años a mas con intencion de buscar su participacion e inclusion en actividades fisicas y recreativas a nivel nacional; como por ejemplo el día del desafio mundial y apoyo a la realizacion de la conferencia mundial de deporte para todos.	Eventos	3	2	63,069	30,950										1	1		1	EBER CASTILLO	ebercastillo1@hotmail.com	250,000			
1.1.3	Programa Invierno 2013	Es un conjunto de actividades orientado a niños y jóvenes, para que, durante los fines de semana, pueden acceder a talleres deportivos de las disciplinas de voleibol, basquetbol, futbol, aeróbicos, ajedrez, danzas folklóricas, artes marciales, gimnasia, atletismo, natación, lucha libre, boxeo y futsal. La modalidad se amplía a 3 veces por semana, completando 10 horas por semana y la duración es de abril a noviembre	Participantes	65,000		1,451,332	719,522													65,000	EBER CASTILLO	ebercastillo1@hotmail.com	65,000			
1.1.4	Juegos Folklóricos y Deportivos de las Mesas Comunitarias Campesinas y Nativas	Las personas participan en las diferentes actividades deportivas propias de su comunidad y deportes formales resaltando costumbres y usos de las comunidades nativas y campesinas del Perú. El IPD asume la responsabilidad de las etapas macroregional y los Gobiernos Locales asuman la etapa local y provincial	Participantes	15,920		364,685														15,920	OMAR AFAN/GERMAN GRANDA	ggranda@ipd.gob.pe	15,920			
1.1.5	Masificación de la actividad física y recreativa a través de los GL en Lima Metropolitana	Generar alianzas estrategicas con los GL para promover las actividades de promoción de la actividad física y la recreación en los ámbitos o jurisdicciones de los GL	Gobiernos Lcoales	4		43,200	72,743													1	1	1	1	EBER CASTILLO	ebercastillo1@hotmail.com	69,080
<b>TOTAL GENERAL DE LA ACTIVIDAD</b>						<b>3,502,683</b>	<b>2,403,612</b>													<b>500,000</b>						

**FORMATO N° 01 - ACTIVIDADES**  
**PLAN OPERATIVO INSTITUCIONAL AÑO 2013 - ACTUALIZADO II VERSIÓN**

NOTA: Elaborar una hoja para cada PRODUCTO en caso de tener participación en más de uno.



**PROGRAMA PRESUPUESTAL:** INCREMENTO DE LA PRACTICA DE ACTIVIDADES FÍSICAS, DEPORTIVAS Y RECREATIVAS EN LA POBLACION PERUANA

**PRODUCTO:** 2. ALIANZAS ESTRATEGICAS CON LOS GOBIERNOS LOCALES, REGIONALES E INSTITUCIONES PUBLICAS Y PRIVADAS

**RESPONSABLE DEL PRODUCTO:** ABELARDO CASTILLO YUI

**DIRECCIÓN / OFICINA:** DIRECCION NACIONAL DE RECREACION Y PROMOCION DEL DEPORTE

DENOMINACION DEL PRODUCTO										INDICADOR													
2. Alianzas estratégicas con los Gobiernos Locales, Regionales e Instituciones Públicas y Privadas										DENOMINACION				META FISICA				U.MEDIDA					
										Personas beneficiarias de los programas				612,050				Beneficiarios					
N°	ACTIVIDAD	DESCRIPCION	UNIDAD DE MEDIDA	META FISICA ANUAL	META FISICA I SEMESTRE	PIM 2013 (S/.)	PIM - I SEMESTRE (S/.)	PROGRAMACION ANUAL DE EJECUCION FISICA												RESPONSABLE DE LA ACTIVIDAD	CORREO DE CONTACTO	BENEFICIARIOS	
								I Trimestre			II Trimestre			III Trimestre			IV Trimestre						
								Ene	Feb	Mar	Abr	May	Jun	Jul	Ago	Sat	Oct	Nov	Dic				
2.1	Programa de inclusión en la práctica de distintas disciplinas deportivas focalizado en la niñez y adolescencia en instituciones educativas en	Actividad orientada a ejecutar programas o eventos dirigido a niños y niñas de las Instituciones Educativas	Personas	568,500		8,774,864	2,380,803													568,500	JORGE RODRIGUEZ	jrodriguez8@hotmail.com	568,500
2.2	Programa de inclusión en la práctica deportiva y recreativa exclusivo para personas en el ambiente laboral en instituciones claves (públicas y privadas) de las ciudades principales del país de mayor cobertura Realización de campañas	Actividad orientada a ejecutar programas o eventos dirigido trabajadores de instituciones públicas y privadas	Personas	15,000		120,741	51,609													15,000	ADOLFO ZAVALA	azavala@ipd.gob.pe	15,000
2.3	Programa de inclusión en la práctica deportiva y recreativa exclusivo para las personas con	Actividad orientada a ejecutar programas o eventos dirigido personas con discapacidad	Personas	5,550		119,623	13,315													5,550	ENRIQUE GUERRERO VIDAL	henry3145@hotmail.com	5,550
2.4	Programa de inclusión en la práctica deportiva y recreativa para las personas en las instituciones penitenciarias de mayor población del país de mayor cobertura	Actividad orientada a ejecutar programas o eventos dirigido personas de los centros penitenciarios y de rehabilitación	Personas	9,300		120,024	58,238													9,300	FELIPE GUERRERO	fguerrero@ipd.gob.pe	9,300
2.5	Programa de inclusión en la práctica deportiva y recreativa para las personas adultas mayores del país de mayor cobertura	Actividad orientada a ejecutar programas o eventos dirigido a los adultos mayores.	Personas	13,700		119,687	22,458													13,700	JUAN CARLOS ROSALES	irosales@ipd.gob.pe	13,700
2.6	Capacitación de agentes deportivos	Desarrollar cursos, pasantías y talleres	Agentes	12,000		2,988,347	2,669,154													10,000	ABELARDO CASTILLO	acastillo@ipd.gob.pe	12,000
2.7	Programa de mantenimiento de infraestructura, administrado por el IPD.	Dotar de servicios técnicos, y pago de diversos servicios de funcionamiento	Infraestructura	70		20,982,230	8,344,923													70	CARLOS NEGRI	cnegri@ipd.gob.pe	70
<b>TOTAL GENERAL DEL PRODUCTO</b>						<b>33,225,516</b>	<b>13,540,500</b>													<b>612,050</b>			<b>612,050</b>



**FORMATO N° 02 - TAREAS**  
**PLAN OPERATIVO INSTITUCIONAL AÑO 2013 - ACTUALIZADO II VERSIÓN**

**NOTA:** Elaborar una hoja para cada ACTIVIDAD en caso de tener participación en más de una.

<b>PROGRAMA PRESUPUESTAL:</b>	INCREMENTO DE LA PRACTICA DE ACTIVIDADES FÍSICAS, DEPORTIVAS Y RECREATIVAS EN LA POBLACION PERUANA
<b>PRODUCTO:</b>	2. ALIANZAS ESTRATEGICAS CON LOS GOBIERNOS LOCALES, REGIONALES E INSTITUCIONES PUBLICAS Y PRIVADAS
<b>ACTIVIDAD:</b>	2.1. PROGRAMA DE INCLUSION EN LA PRACTICA DE DISTINTAS DISCIPLINAS DEPORTIVAS FOCALIZADO EN LA NIÑEZ Y ADOLESCENCIA EN INSTITUCIONES EDUCATIVAS EN
<b>RESPONSABLE DE LA ACTIVIDAD:</b>	FERNANDO VASQUEZ ASPARRIA
<b>DIRECCION / OFICINA</b>	DIRECCION NACIONAL DE RECREACION Y PROMOCION DEL DEPORTE

DENOMINACION DE LA ACTIVIDAD		INDICADOR																				
2.1 Programa de inclusión en la práctica de distintas disciplinas deportivas focalizado en la niñez y adolescencia en instituciones educativas en las principales ciudades del país de mayor cobertura		DENOMINACION	META FISICA	U.MEDIDA																		
		Personas entre 06 a 12 años de edad beneficiados	568,660	persona																		
N°	TAREA	DESCRIPCION	UNIDAD DE MEDIDA	META FISICA ANUAL	META FISICA I SEMESTRE	PIM 2013 (S/.)	PIM - I SEMESTRE (S/.)	PROGRAMACION ANUAL DE EJECUCION FISICA												RESPONSABLE DE LA TAREA	CORREO DE CONTACTO	BENEFICIARIOS
								I Trimestre			II Trimestre			III Trimestre			IV Trimestre					
								Ene	Feb	Mar	Abr	May	Jun	Jul	Ago	Sep	Oct	Nov	Dic			
<b>I DEPORTE ESTUDIANTIL</b>																						
2.1.1	Programa Jugando en el cole (DEPARTE)	Programa ejecutado por el IPD en Coordinación con el MINEDU, en 371 I.E a nivel nacional, la población objetivo son estudiantes comprendidos entre 6 a 12 años, en las disciplinas de voleibol, basquetbol, futbol (futsal).	Instituciones Educativas	371	371	1,419,361.38	1,479,839.00	60	60											FERNANDO VASQUEZ	fvasquez@ipd.gob.pe	23,500
2.1.2	Juegos Deportivos Nacionales Escolares	Se apoyara al MINEDU para la premiación a los participantes de los Juegos Deportivos Escolares a nivel nacional, en la etapa regional, macrorregional y nacional, en la categoría A(10 - 12 años) y B (12 - 14 años)	Participantes	523,000		507,192.00	545,166.20					200,000	200,000							FERNANDO VASQUEZ	fvasquez@ipd.gob.pe	523,000
2.1.3	XVIII Juegos Sudamericanos Escolares 2013	Se apoyara la participación de la delegación peruana que nos representara en los Juegos Sudamericanos Escolares de 2013 a realizarse en Argentina	Participantes	160		1,253,519.33												160	FERNANDO VASQUEZ	fvasquez@ipd.gob.pe	160	
2.1.4	Juegos de la Juventud Trasandina 2013	Juegos de confraternidad fronteriza entre los países de Argentina, Bolivia, Chile y Perú, se realizara en el País de Bolivia	Participantes	2,000	2,000	1,567,694.00													PERCY MORENO	pmoreno@ipd.gob.pe	2,000	
2.1.5	Juegos Binacionales de Confraternidad Fronteriza (Perú - Ecuador)	Juegos de confraternidad fronteriza entre los países de Ecuador y Perú, el evento se realizara en el Perú, en la región Amazonas.	Participantes	2,000		1,671,212.00												2,000	PERCY MORENO	pmoreno@ipd.gob.pe	2,000	
2.1.6	Monitoreo y evaluación de los programas y eventos de masificación del deporte y bla recreación	Se realizara monitoreo y evaluaciones a nivel nacional para verificar y constatar el avance y ejecución de las actividades	Supervisiones	24	4	22,280.00	6,729.00										8	8	8	FERNANDO VASQUEZ	fvasquez@ipd.gob.pe	
2.1.7	Masificación Deportiva	Programa de Masificación e iniciación deportiva, el cual busca la manifestación en el reforzamiento de la formación motora y de iniciación deportiva de niños y niñas de entre 9 y 14 años para alimentar el programa de captación y Desarrollo Deportivo en Instituciones Educativas a nivel nacional. Las disciplinas impartidas son: atletismo, fútbol, gimnasia y voleibol.	Instituciones Educativas	200		1,152,594.29										200	200	200	200	FERNANDO VASQUEZ	fvasquez@ipd.gob.pe	18,000
2.1.8	Gestión administrativa	Gastos de personal, materiales de oficina, pasajes, viaticos, etc.	Documentos	2	1	1,181,011.00	590,505.50					1							1	FERNANDO VASQUEZ	fvasquez@ipd.gob.pe	
<b>TOTAL GENERAL DE LA ACTIVIDAD</b>						<b>8,774,864.00</b>	<b>2,622,239.70</b>															<b>568,660</b>





**FORMATO N° 02 - TAREAS**  
**PLAN OPERATIVO INSTITUCIONAL AÑO 2013 - ACTUALIZADO II VERSIÓN**

**NOTA:** Elaborar una hoja para cada ACTIVIDAD en caso de tener participación en más de una.

<b>PROGRAMA PRESUPUESTAL:</b>	INCREMENTO DE LA PRACTICA DE ACTIVIDADES FÍSICAS, DEPORTIVAS Y RECREATIVAS EN LA POBLACION PERUANA
<b>PRODUCTO:</b>	2. ALIANZAS ESTRATEGICAS CON LOS GOBIERNOS LOCALES, REGIONALES E INSTITUCIONES PUBLICAS Y PRIVADAS
<b>ACTIVIDAD:</b>	2.2. PROGRAMA DE INCLUSION EN LA PRACTICA DEPORTIVA Y RECREATIVA EXCLUSIVO PARA LAS PERSONAS EN EL AMBIENTE LABORAL E INSTITUCIONES CLAVES (PUBLICAS Y PRIVADAS) DE LAS CIUDADES PRINCIPALES DEL PAIS CON MAYOR COBERTURA
<b>RESPONSABLE DE LA ACTIVIDAD:</b>	JUAN CARLOS ROSALES VALENCIA
<b>DIRECCION / OFICINA</b>	DIRECCION NACIONAL DE RECREACION Y PROMOCION DEL DEPORTE



DENOMINACION DE LA ACTIVIDAD											INDICADOR												
2.2 Programa de inclusión en la práctica deportiva y recreativa exclusivo para personas en el ambiente laboral en instituciones claves (públicas y privadas) de las ciudades principales del país de mayor cobertura Realización de campañas focalizadas orientadas a población objetivo por grupos vulnerables											DENOMINACION	META FISICA	U.MEDIDA										
											Trabajador beneficiado	15,000	Personas										
N°	TAREA	DESCRIPCION	UNIDAD DE MEDIDA	META FISICA ANUAL	META FISICA SEMESTRE	PIM 2013 (S/.)	PIM SEMESTRE (S/.)	PROGRAMACION ANUAL DE EJECUCION FISICA												RESPONSABLE DE LA TAREA	CORREO DE CONTACTO	BENEFICIARIOS	
								I Trimestre			II Trimestre			III Trimestre			IV Trimestre						
								Ene	Feb	Mar	Abr	May	Jun	Jul	Ago	Sep	Oct	Nov	Dic				
2.2.1	Realizar eventos deportivos y recreativos para promover la practica de la actividad fisica y el deporte en las instituciones públicas y privadas	Los eventos que se realizaran son: Campeonato Multisectorial Laboral Clasificatorio; Campeonato Multisectorial Laboral Clasificatorio; Campeonato Multisectorial Laboral Clasificatorio; 16 Juegos Deportivos Nacionales Laborales	Eventos	3	2	87,843	32,223						1		1					1	OMAR AFAN / JORGE CRIADO	<a href="mailto:oafan@ipd.gob.pe">oafan@ipd.gob.pe</a> <a href="mailto:b.pe/jcriado@ipd.gob.pe">b.pe/jcriado@ipd.gob.pe</a>	7,000
2.2.2	Gimnasia Laboral	Garantizar la participación masiva de los Trabajadores de las Instituciones Públicas y Privadas, procurando la sensibilización sobre las bondades de la actividad física en la formación integral de la persona	Participantes	8000		32,898														8,000	GERMAN GRANDA / OMAR AFAN	<a href="mailto:oafan@ipd.gob.pe">oafan@ipd.gob.pe</a> <a href="mailto:b.pe/ggranda@ipd.gob.pe">b.pe/ggranda@ipd.gob.pe</a>	8,000
<b>TOTAL GENERAL DE LA ACTIVIDAD</b>						<b>120,741</b>	<b>32,223</b>																<b>15,000</b>



**FORMATO N° 02 - TAREAS**  
**PLAN OPERATIVO INSTITUCIONAL AÑO 2013 - ACTUALIZADO II VERSIÓN**

**NOTA:** Elaborar una hoja para cada ACTIVIDAD en caso de tener participación en más de una.

<b>PROGRAMA PRESUPUESTAL:</b>	INCREMENTO DE LA PRACTICA DE ACTIVIDADES FÍSICAS, DEPORTIVAS Y RECREATIVAS EN LA POBLACION PERUANA
<b>PRODUCTO:</b>	2. ALIANZAS ESTRATEGICAS CON LOS GOBIERNOS LOCALES, REGIONALES E INSTITUCIONES PUBLICAS Y PRIVADAS
<b>ACTIVIDAD:</b>	2.3. PROGRAMA DE INCLUSION EN LA PRACTICA DEPORTIVA Y RECREATIVA EXCLUSIVO PARA LAS PERSONAS CON DISCAPACIDAD DE MAYOR COBERTURA
<b>RESPONSABLE DE LA ACTIVIDAD:</b>	ENRIQUE GUERRERO VIDAL
<b>DIRECCION / OFICINA</b>	DIRECCION NACIONAL DE RECREACION Y PROMOCION DEL DEPORTE



DENOMINACION DE LA ACTIVIDAD											INDICADOR																												
2.3 Programa de inclusión en la práctica deportiva y recreativa exclusivo para las personas con discapacidad de mayor cobertura											DENOMINACION				META FISICA				U.MEDIDA																				
											Personas con				5,550				Persona																				
N°	TAREA	DESCRIPCION	UNIDAD DE MEDIDA	META FISICA ANUAL	META FISICA SEMESTRE	PIM 2013 (\$)	PIM - I SEMESTRE (\$)	PROGRAMACION ANUAL DE EJECUCION FISICA												RESPONSABLE DE LA TAREA	CORREO DE CONTACTO	BENEFICIARIOS																	
								I Trimestre			II Trimestre			III Trimestre			IV Trimestre																						
								Ene	Feb	Mar	Abr	May	Jun	Jul	Ago	Sep	Oct	Nov	Dic																				
2.3.1	Eventos de promoción de la actividad física, deportiva y recreativa para las personas con discapacidad	Se realizaran diversos eventos deportivos, recreativos como: Fútbol, atletismo, basquet, tenis de campo, ajedrez, y voleibol dirigido a poblaciones segmentadas de discapacitados como; sordos, ciegos y físicos	Eventos	8	2	25,165	14,900												1	1									3	1	2	ENRIQUE GUERRERO VIDAL	henry3145@hotmail.com	2,000					
2.3.2	Evento de impacto para celebrar el Día de la persona con discapacidad	Evento deportivo de fútbol de ciegos y básquet sobre silla de ruedas que se realizará en Lima Metropolitana	Eventos	1		3,250																								1			ENRIQUE GUERRERO VIDAL	henry3145@hotmail.com	1,500				
2.3.3	Evento de integración de personas con síndrome de down	Se realizara una caminata de 5 km con la finalidad de integración deportiva	Eventos	1	1	3,748	4,035																											1			ENRIQUE GUERRERO VIDAL	henry3145@hotmail.com	1,200
2.3.4	Eventos de difusión y sensibilización de la importancia en la practica de la actividad física de las personas con discapacidad	Realizar forum Regional en Lima y Piura, con la finalidad de sensibilizara los actores sobre el rol de la persona con discapacidad		2		5,080																										1	1		ENRIQUE GUERRERO VIDAL	henry3145@hotmail.com	600		
2.3.5	Evento internacional de integración entre personas con discapacidad	Se realizará un encuentro entre deportivo con la presencia de delegaciones de Bolivia y Ecuador, con la finalidad de integrar el deporte a nivel internacional	Eventos	1		32,270																										1			ENRIQUE GUERRERO VIDAL	henry3145@hotmail.com	250		
	Monitoreo y supervisión de las actividades	Realizar monitoreo a nivel nacional para evaluar el desarrollo de los eventos	Documento	2		50,110	25,424																									1	1		ENRIQUE GUERRERO VIDAL	henry3145@hotmail.com			
<b>TOTAL GENERAL DE LA ACTIVIDAD</b>						<b>119,623</b>	<b>44,359</b>																														<b>5,550</b>		



**FORMATO N° 02 - TAREAS**  
**PLAN OPERATIVO INSTITUCIONAL AÑO 2013 - ACTUALIZADO II VERSIÓN**

**NOTA:** Elaborar una hoja para cada ACTIVIDAD en caso de tener participación en más de una.

<b>PROGRAMA PRESUPUESTAL:</b>	INCREMENTO DE LA PRACTICA DE ACTIVIDADES FÍSICAS, DEPORTIVAS Y RECREATIVAS EN LA POBLACION PERUANA
<b>PRODUCTO:</b>	2. ALIANZAS ESTRATEGICAS CON LOS GOBIERNOS LOCALES, REGIONALES E INSTITUCIONES PUBLICAS Y PRIVADAS
<b>ACTIVIDAD:</b>	2.4. PROGRAMA DE INCLUSION EN LA PRACTICA DEPORTIVA Y RECREATIVA PARA LAS PERSONAS DE LAS INSTITUCIONES PENITENCIARIAS DE MAYOR
<b>RÉSPONSABLE DE LA ACTIVIDAD:</b>	JUAN CARLOS ROSALES VALENCIA
<b>DIRECCION / OFICINA</b>	DIRECCION NACIONAL DE RECREACION Y PROMOCION DEL DEPORTE
<b>META :</b>	31



DENOMINACION DE LA ACTIVIDAD											INDICADOR											
2.4 Programa de inclusión en la práctica deportiva y recreativa para las personas en las instituciones penitenciarias de mayor población del país de mayor cobertura											DENOMINACION	META FISICA	U MEDIDA									
											Internos de Centros	9,300	Personas									
N°	TAREA	DESCRIPCION	UNIDAD DE MEDIDA	META FISICA ANUAL	META FISICA SEMESTRE	PIM 2013 (S/.)	PIM - I SEMESTRE (S/.)	PROGRAMACION ANUAL DE EJECUCION FISICA												RESPONSABLE DE LA TAREA	CORREO DE CONTACTO	BENEFICIARIOS
								I Trimestre			II Trimestre			III Trimestre			IV Trimestre					
								Ene	Feb	Mar	Abr	May	Jun	Jul	Ago	Set	Oct	Nov	Dic			
2.4.1	Eventos deportivos para Internos penitenciarios y juveniles	UNA LUZ EN EL CAMINO, la cual se desarrollará en los centros de Diagnostico y Rehabilitación juveniles; donde se encuentran alojados 1,700 jóvenes infractores.  POR UNA ESPERANZA: La cual se ejecutará en los centros penitenciarios de mujeres, en Lima tenemos 3 centros penales de mujeres y donde hay 2,100 internas aproximadamente. MUEVETE POR TU SALUD; Dirigido a los internos internados en los centros penales de varones en los cuales hay aprox. 10,000 internos.	Participantes	9,300	4,220	120,024	58,238												9,300	FELIPE GUERRERO	fguerrero@ipd.gob.pe	9,300
<b>TOTAL GENERAL DE LA ACTIVIDAD</b>						<b>120,024</b>	<b>58,238</b>															<b>9,300</b>



**FORMATO N° 02 - TAREAS**  
**PLAN OPERATIVO INSTITUCIONAL AÑO 2013 - ACTUALIZADO II VERSIÓN**

**NOTA:** Elaborar una hoja para cada ACTIVIDAD en caso de tener participación en más de una.

<b>PROGRAMA PRÉSUPUESTAL:</b>	INCREMENTO DE LA PRACTICA DE ACTIVIDADES FÍSICAS, DEPORTIVAS Y RECREATIVAS EN LA POBLACION PERUANA
<b>PRODUCTO:</b>	2. ALIANZAS ESTRATEGICAS CON LOS GOBIERNOS LOCALES, REGIONALES E INSTITUCIONES PUBLICAS Y PRIVADAS
<b>ACTIVIDAD:</b>	2.5. PROGRAMA DE INCLUSION EN LA PRACTICA DEPORTIVA Y RECREATIVA PARA LAS PERSONAS ADULTAS MAYORES DEL PAIS DE MAYOR COBERTURA
<b>RESPONSABLE DE LA ACTIVIDAD:</b>	JUAN CARLOS ROSALES VALENCIA
<b>DIRECCION / OFICINA</b>	DIRECCION NACIONAL DE RECREACION Y PROMOCION DEL DEPORTE
<b>META :</b>	32



DENOMINACIÓN DE LA ACTIVIDAD													INDICADOR									
2.5 Programa de inclusión en la práctica deportiva y recreativa para las personas adultas mayores del país de mayor cobertura													DENOMINACION	META FISICA	U.MEDIDA							
													Personas beneficiadas	13,700	Personas							
N°	TAREA	DESCRIPCION	UNIDAD DE MEDIDA	META FISICA ANUAL	META FISICA I SEMESTRE	PIM 2013 (S/.)	PIM - I SEMESTRE (S/.)	PROGRAMACION ANUAL DE EJECUCION FISICA												RESPONSABLE DE LA TAREA	CORREO DE CONTACTO	BENEFICIARIOS
								I Trimestre			II Trimestre			III Trimestre			IV Trimestre					
								Ene	Feb	Mar	Abr	May	Jun	Júl	Ago	Set	Oct	Nov	Dic			
2.5.1	Eventos deportivos a nivel de Lima Metropolitana	Realización de festivales deportivos y recreativos de Natación, Gimnasia, Tai Chi, Juegos recreativos, Danzas Peruanas	Beneficiarios	5,000	2,000	6,300	2,580					480		1,000	1,500	500	120	1,400		MANUEL CASTRO	<a href="mailto:jcrv1110@hotmail.com">jcrv1110@hotmail.com</a>	4,500
2.5.2	Eventos deportivos a nivel Regional	Realización de festivales deportivos y recreativos de Juegos, gimnasia y danzas Peruanas	Beneficiarios	7,000	4,000	34,000	13,750								3,000		4,000			MANUEL CASTRO	<a href="mailto:jcrv1110@hotmail.com">jcrv1110@hotmail.com</a>	5,000
2.5.3	Encuentro Macro - Regional de personas Adultas mayores	Festival de danzas peruana a llevarse a cabo en las ciudades de Iquitos, Lambayeque, La Libertad, Arequipa, Junín y Cusco	Beneficiarios	1,700		11,390										1,700				MANUEL CASTRO	<a href="mailto:jcrv1110@hotmail.com">jcrv1110@hotmail.com</a>	1,700
2.5.4	Encuentro Nacional de personas Adultas mayores	Actividad que se realiza con la presencia de los Clubes de adultos mayores provenientes de las regiones ganadoras del encuentro macro-regional	Beneficiarios	2,500		4,916											2,500			MANUEL CASTRO	<a href="mailto:jcrv1110@hotmail.com">jcrv1110@hotmail.com</a>	2,500
2.5.5	Monitoreo y Evaluación	Seguimiento y evaluación de resultados obtenidos	Supervisiones	9	2	16,552	3,410							1	2	1	2	2	1	MANUEL CASTRO	<a href="mailto:jcrv1110@hotmail.com">jcrv1110@hotmail.com</a>	
2.5.6	Mesa de trabajo sobre actividad física	Encuentro de técnicos deportivos para definir lineamientos sobre actividad física	Mesa de trabajo regionales	9	1	23,029	17,238												9	MANUEL CASTRO	<a href="mailto:jcrv1110@hotmail.com">jcrv1110@hotmail.com</a>	
	Gestión administrativa de la actividad	Gastos varios (Analista de evaluación, Esalud, impresiones etc)	Documentos	2	1	23,500	13,200					1							1	MANUEL CASTRO	<a href="mailto:jcrv1110@hotmail.com">jcrv1110@hotmail.com</a>	
<b>TOTAL GENERAL DE LA ACTIVIDAD</b>						<b>119,687</b>	<b>50,178</b>															<b>13,700</b>



**PLAN OPERATIVO INSTITUCIONAL AÑO 2013 - ACTUALIZADO II VERSIÓN**

NOTA: Elaborar una hoja para cada ACTIVIDAD en caso de tener participación en más de una.

<b>PROGRAMA PRESUPUESTAL:</b>	INCREMENTO DE LA PRACTICA DE ACTIVIDADES FÍSICAS, DEPORTIVAS Y RECREATIVAS EN LA POBLACION PERUANA
<b>PRODUCTO:</b>	2. ALIANZAS ESTRATEGICAS CON LOS GOBIERNOS LOCALES, REGIONALES E INSTITUCIONES PUBLICAS Y PRIVADAS
<b>ACTIVIDAD:</b>	2.6 CAPACITACION DE AGENTES DEPORTIVOS
<b>RESPONSABLE DE LA ACTIVIDAD:</b>	OSCAR HAMADA ONAGA
<b>DIRECCION / OFICINA:</b>	DIRECCION NACIONAL DE CAPACITACION Y TECNICA DEPORTIVA



DENOMINACION DE LA ACTIVIDAD													INDICADOR										
2.6 Capacitación de agentes deportivos													DENOMINACION	META FISICA	U.MEDIDA								
													Agente deportivo capacitado	12,000	Agente								
Nº	TAREA	DESCRIPCION	UNIDAD DE MEDIDA	META FISICA ANUAL	META FISICA I SEMESTRE	PIM 2013 (S.)	PIM - I SEMESTRE (S.)	PROGRAMACION ANUAL DE EJECUCION FISICA												RESPONSABLE DE LA TAREA	CORREO DE CONTACTO	BENEFICIARIOS	
								I Trimestre			II Trimestre			III Trimestre			IV Trimestre						
								Ene	Feb	Mar	Abr	May	Jun	Jul	Ago	Set	Oct	Nov	Dic				
2.6.1	Implementación del Sistema Nacional de Capacitación	Actividad orientada a generar capacitaciones mediante diversas estrategias que certifiquen a los futuros Gestores Deportivos (Local, Regional, Nacional e Internacional)	Documento	1	0	0	0				1										OSCAR HAMADA ONAGA	ohamada@ipd.gob.pe	
2.6.2	Elaboración de marco normativo que regule el sistema nacional de capacitación	Elaborar documento / propuesta de una Ley de creación del Sistema Nacional de Capacitación y Gestión Deportiva	Documento	1	0	0	0							1							OSCAR HAMADA ONAGA	ohamada@ipd.gob.pe	
2.6.3	Diseño y puesta en marcha de la escuela virtual de capacitación	Consiste en capacitaciones a través de una plataforma virtual, se reforzará con 2 cursos de Gestión del Deporte mediante Convenio con el Instituto Johan Cruydyd, cursos presenciales en los CRD y un megaevento "en ocio y tiempo libre", organizado con la UNMASM	Agentes	10000	1860	1,976,761	804,750			60	300	500	600	850	1,115	1,700	1,700	1,700	1,475	JORGE NEGRETE	ionepide@hotmail.com	10,000	
2.6.4	Capacitación "Juégata por tus hijos"	Capacitación dirigida a padres de familia y cuidadores mediante página web, campañas masivas, impresión y distribución de guías instructivas	Personas	2000	250	465,245	1,603,467										650	700	650	JORGE NEGRETE	ionepide@hotmail.com	2,000	
<b>SUB TOTAL DE LA ACTIVIDAD</b>						<b>2,442,006</b>	<b>2,408,217</b>																
<b>GESTION ADMINISTRATIVA DE LA DNCTD</b>																							
2.6.5	Gestión Administrativa	Pagos diversos, CAS, ESSALUD, materiales de oficina , etc.	Docuemtos	2	1	546,341	260,937												1	OSCAR HAMADA ONAGA	ohamada@ipd.gob.pe		
<b>SUB TOTAL DE LA ACTIVIDAD</b>						<b>546,341</b>	<b>260,937</b>																
<b>TOTAL GENERAL DE LA ACTIVIDAD</b>						<b>2,988,347</b>	<b>2,669,154</b>																



FORMATO N° 02 - TAREAS  
PLAN OPERATIVO INSTITUCIONAL AÑO 2013 - ACTUALIZADO II VERSIÓN

NOTA: Elaborar una hoja para cada ACTIVIDAD en caso de tener participación en más de una.



PROGRAMA PRESUPUESTAL: INCREMENTO DE LA PRACTICA DE ACTIVIDADES FÍSICAS, DEPORTIVAS Y RECREATIVAS EN LA POBLACION PERUANA

PROYECTO: 2. ALIANZAS ESTRATÉGICAS CON LOS GOBIERNOS LOCALES, REGIONALES E INSTITUCIONES PUBLICAS Y PRIVADAS

ACTIVIDAD: 2.7 PROGRAMA DE MANTENIMIENTO DE INFRAESTRUCTURAS ADMINISTRADAS POR EL IPD

RESPONSABLE DE LA ACTIVIDAD: CARLOS NEGRI

DIRECCION/OFCINA: OFICINA GENERAL DE ADMINISTRACION

DENOMINACION DE LA ACTIVIDAD										INDICADOR												
2.7 Programa de mantenimiento de infraestructura a nivel nacional, administrado por el IPD. (Operativo)										DENOMINACION			META FISICA				U. MEDIDA					
										Infraestructura deportiva			70				Infraestructura					
N°	TAREA	DESCRIPCION	UNIDAD DE MEDIDA	META FISICA ANUAL	META FISICA SEMESTRE	PIM 2013 (\$/.)	PIM - I SEMESTRE (\$/.)	PROGRAMACION ANUAL DE EJECUCION FISICA												RESPONSABLE DE LA TAREA	CORREO DE CONTACTO	COMENTARIOS
								I Trimestre			II Trimestre			III Trimestre			IV Trimestre					
								Ene.	Feb.	Mar.	Abr.	May.	Jun.	Jul.	Ago.	Sep.	Oct.	Nov.	Dic.			
2.7.1	Dotar de mantenimiento a infraestructura de Amazonas	Pago de personal, servicios basicos, etc	Servicio	12	6	355,535	177,768	1	1	1	1	1	1	1	1	1	1	1	1	CARLOS NEGRI / PERCI MORENO	<a href="mailto:cnegri@ipd.gob.pe">cnegri@ipd.gob.pe</a> / <a href="mailto:pmoreno@ipd.gob.pe">pmoreno@ipd.gob.pe</a>	
2.7.2	Dotar de mantenimiento a infraestructura de Ancash	Pago de personal, servicios basicos, etc	Servicio	12	6	391,923	195,962	1	1	1	1	1	1	1	1	1	1	1	1	CARLOS NEGRI / PERCI MORENO	<a href="mailto:cnegri@ipd.gob.pe">cnegri@ipd.gob.pe</a> / <a href="mailto:pmoreno@ipd.gob.pe">pmoreno@ipd.gob.pe</a>	
2.7.3	Dotar de mantenimiento a infraestructura de Apurimac	Pago de personal, servicios basicos, etc	Servicio	12	6	185,004	92,502	1	1	1	1	1	1	1	1	1	1	1	1	CARLOS NEGRI / PERCI MORENO	<a href="mailto:cnegri@ipd.gob.pe">cnegri@ipd.gob.pe</a> / <a href="mailto:pmoreno@ipd.gob.pe">pmoreno@ipd.gob.pe</a>	
2.7.4	Dotar de mantenimiento a infraestructura de Arequipa	Pago de personal, servicios basicos, etc	Servicio	12	6	1,005,417	502,709	1	1	1	1	1	1	1	1	1	1	1	1	CARLOS NEGRI / PERCI MORENO	<a href="mailto:cnegri@ipd.gob.pe">cnegri@ipd.gob.pe</a> / <a href="mailto:pmoreno@ipd.gob.pe">pmoreno@ipd.gob.pe</a>	
2.7.5	Dotar de mantenimiento a infraestructura de Ayacucho	Pago de personal, servicios basicos, etc	Servicio	12	6	522,329	261,165	1	1	1	1	1	1	1	1	1	1	1	1	CARLOS NEGRI / PERCI MORENO	<a href="mailto:cnegri@ipd.gob.pe">cnegri@ipd.gob.pe</a> / <a href="mailto:pmoreno@ipd.gob.pe">pmoreno@ipd.gob.pe</a>	
2.7.6	Dotar de mantenimiento a infraestructura de Cajamarca	Pago de personal, servicios basicos, etc	Servicio	12	6	416,378	208,189	1	1	1	1	1	1	1	1	1	1	1	1	CARLOS NEGRI / PERCI MORENO	<a href="mailto:cnegri@ipd.gob.pe">cnegri@ipd.gob.pe</a> / <a href="mailto:pmoreno@ipd.gob.pe">pmoreno@ipd.gob.pe</a>	
2.7.7	Dotar de mantenimiento a infraestructura de Callao	Pago de personal, servicios basicos, etc	Servicio	12	6	396,671	198,336	1	1	1	1	1	1	1	1	1	1	1	1	CARLOS NEGRI / PERCI MORENO	<a href="mailto:cnegri@ipd.gob.pe">cnegri@ipd.gob.pe</a> / <a href="mailto:pmoreno@ipd.gob.pe">pmoreno@ipd.gob.pe</a>	
2.7.8	Dotar de mantenimiento a infraestructura de Cuzco	Pago de personal, servicios basicos, etc	Servicio	12	6	788,144	394,072	1	1	1	1	1	1	1	1	1	1	1	1	CARLOS NEGRI / PERCI MORENO	<a href="mailto:cnegri@ipd.gob.pe">cnegri@ipd.gob.pe</a> / <a href="mailto:pmoreno@ipd.gob.pe">pmoreno@ipd.gob.pe</a>	
2.7.9	Dotar de mantenimiento a infraestructura de Huancavelica	Pago de personal, servicios basicos, etc	Servicio	12	6	169,016	84,508	1	1	1	1	1	1	1	1	1	1	1	1	CARLOS NEGRI / PERCI MORENO	<a href="mailto:cnegri@ipd.gob.pe">cnegri@ipd.gob.pe</a> / <a href="mailto:pmoreno@ipd.gob.pe">pmoreno@ipd.gob.pe</a>	
2.7.10	Dotar de mantenimiento a infraestructura de Huanuco	Pago de personal, servicios basicos, etc	Servicio	12	6	335,595	167,798	1	1	1	1	1	1	1	1	1	1	1	1	CARLOS NEGRI / PERCI MORENO	<a href="mailto:cnegri@ipd.gob.pe">cnegri@ipd.gob.pe</a> / <a href="mailto:pmoreno@ipd.gob.pe">pmoreno@ipd.gob.pe</a>	
2.7.11	Dotar de mantenimiento a infraestructura de Ica	Pago de personal, servicios basicos, etc	Servicio	12	6	936,991	468,496	1	1	1	1	1	1	1	1	1	1	1	1	CARLOS NEGRI / PERCI MORENO	<a href="mailto:cnegri@ipd.gob.pe">cnegri@ipd.gob.pe</a> / <a href="mailto:pmoreno@ipd.gob.pe">pmoreno@ipd.gob.pe</a>	



Nº	TAREA	DESCRIPCIÓN	UNIDAD DE MEDIDA	META FÍSICA ANUAL	META FÍSICA SEMESTRE	PIM 2013 (S/.)	PIM - I SEMESTRE (S/.)	PROGRAMACION ANUAL DE EJECUCION FISICA												RESPONSABLE DE LA TAREA	CORREO DE CONTACTO	COMENTARIOS			
								I Trimestre			II Trimestre			III Trimestre			IV Trimestre								
								ENE	FEB	MAR	ABR	MAY	JUN	JUL	AGO	SET	OCT	NOV	DIC						
2.7.12	Dotar de mantenimiento a infraestructura de Junin	Pago de personal, servicios basicos, etc	Servicio	12	6	800,204	400,102	1	1	1	1	1	1	1	1	1	1	1	1	1	1	1	CARLOS NEGRI / PERCI MORENO	<a href="mailto:cnegri@ipd.gob.pe">cnegri@ipd.gob.pe</a> / <a href="mailto:pmoreno@ipd.gob.pe">pmoreno@ipd.gob.pe</a>	
2.7.13	Dotar de mantenimiento a infraestructura de La Libertad	Pago de personal, servicios basicos, etc	Servicio	12	6	1,984,929	992,465	1	1	1	1	1	1	1	1	1	1	1	1	1	1	1	CARLOS NEGRI / PERCI MORENO	<a href="mailto:cnegri@ipd.gob.pe">cnegri@ipd.gob.pe</a> / <a href="mailto:pmoreno@ipd.gob.pe">pmoreno@ipd.gob.pe</a>	
2.7.14	Dotar de mantenimiento a infraestructura de Lambayeque	Pago de personal, servicios basicos, etc	Servicio	12	6	881,350	440,675	1	1	1	1	1	1	1	1	1	1	1	1	1	1	1	CARLOS NEGRI / PERCI MORENO	<a href="mailto:cnegri@ipd.gob.pe">cnegri@ipd.gob.pe</a> / <a href="mailto:pmoreno@ipd.gob.pe">pmoreno@ipd.gob.pe</a>	
2.7.15	Dotar de mantenimiento a infraestructura de Lima Provincias	Pago de personal, servicios basicos, etc	Servicio	12	6	7,137,189	3,568,595	1	1	1	1	1	1	1	1	1	1	1	1	1	1	1	CARLOS NEGRI / PERCI MORENO	<a href="mailto:cnegri@ipd.gob.pe">cnegri@ipd.gob.pe</a> / <a href="mailto:pmoreno@ipd.gob.pe">pmoreno@ipd.gob.pe</a>	
2.7.16	Dotar de mantenimiento a infraestructura de Loreto	Pago de personal, servicios basicos, etc	Servicio	12	6	225,005	112,503	1	1	1	1	1	1	1	1	1	1	1	1	1	1	1	CARLOS NEGRI / PERCI MORENO	<a href="mailto:cnegri@ipd.gob.pe">cnegri@ipd.gob.pe</a> / <a href="mailto:pmoreno@ipd.gob.pe">pmoreno@ipd.gob.pe</a>	
2.7.17	Dotar de mantenimiento a infraestructura de Madre de Dios	Pago de personal, servicios basicos, etc	Servicio	12	6	445,051	222,526	1	1	1	1	1	1	1	1	1	1	1	1	1	1	1	CARLOS NEGRI / PERCI MORENO	<a href="mailto:cnegri@ipd.gob.pe">cnegri@ipd.gob.pe</a> / <a href="mailto:pmoreno@ipd.gob.pe">pmoreno@ipd.gob.pe</a>	
2.7.18	Dotar de mantenimiento a infraestructura de Moquegua	Pago de personal, servicios basicos, etc	Servicio	12	6	198,593	99,297	1	1	1	1	1	1	1	1	1	1	1	1	1	1	1	CARLOS NEGRI / PERCI MORENO	<a href="mailto:cnegri@ipd.gob.pe">cnegri@ipd.gob.pe</a> / <a href="mailto:pmoreno@ipd.gob.pe">pmoreno@ipd.gob.pe</a>	
2.7.19	Dotar de mantenimiento a infraestructura de Pasco	Pago de personal, servicios basicos, etc	Servicio	12	6	414,536	207,268	1	1	1	1	1	1	1	1	1	1	1	1	1	1	1	CARLOS NEGRI / PERCI MORENO	<a href="mailto:cnegri@ipd.gob.pe">cnegri@ipd.gob.pe</a> / <a href="mailto:pmoreno@ipd.gob.pe">pmoreno@ipd.gob.pe</a>	
2.7.20	Dotar de mantenimiento a infraestructura de Piura	Pago de personal, servicios basicos, etc	Servicio	12	6	201,819	100,910	1	1	1	1	1	1	1	1	1	1	1	1	1	1	1	CARLOS NEGRI / PERCI MORENO	<a href="mailto:cnegri@ipd.gob.pe">cnegri@ipd.gob.pe</a> / <a href="mailto:pmoreno@ipd.gob.pe">pmoreno@ipd.gob.pe</a>	
2.7.21	Dotar de mantenimiento a infraestructura de Puno	Pago de personal, servicios basicos, etc	Servicio	12	6	992,874	496,437	1	1	1	1	1	1	1	1	1	1	1	1	1	1	1	CARLOS NEGRI / PERCI MORENO	<a href="mailto:cnegri@ipd.gob.pe">cnegri@ipd.gob.pe</a> / <a href="mailto:pmoreno@ipd.gob.pe">pmoreno@ipd.gob.pe</a>	
2.7.22	Dotar de mantenimiento a infraestructura de San Martin	Pago de personal, servicios basicos, etc	Servicio	12	6	463,988	231,994	1	1	1	1	1	1	1	1	1	1	1	1	1	1	1	CARLOS NEGRI / PERCI MORENO	<a href="mailto:cnegri@ipd.gob.pe">cnegri@ipd.gob.pe</a> / <a href="mailto:pmoreno@ipd.gob.pe">pmoreno@ipd.gob.pe</a>	
2.7.23	Dotar de mantenimiento a infraestructura de Tacna	Pago de personal, servicios basicos, etc	Servicio	12	6	269,398	134,699	1	1	1	1	1	1	1	1	1	1	1	1	1	1	1	CARLOS NEGRI / PERCI MORENO	<a href="mailto:cnegri@ipd.gob.pe">cnegri@ipd.gob.pe</a> / <a href="mailto:pmoreno@ipd.gob.pe">pmoreno@ipd.gob.pe</a>	
2.7.24	Dotar de mantenimiento a infraestructura de Tumbes	Pago de personal, servicios basicos, etc	Servicio	12	6	829,857	414,929	1	1	1	1	1	1	1	1	1	1	1	1	1	1	1	CARLOS NEGRI / PERCI MORENO	<a href="mailto:cnegri@ipd.gob.pe">cnegri@ipd.gob.pe</a> / <a href="mailto:pmoreno@ipd.gob.pe">pmoreno@ipd.gob.pe</a>	
2.7.25	Dotar de mantenimiento a infraestructura de Ucayali	Pago de personal, servicios basicos, etc	Servicio	12	6	344,573	172,287	1	1	1	1	1	1	1	1	1	1	1	1	1	1	1	CARLOS NEGRI / PERCI MORENO	<a href="mailto:cnegri@ipd.gob.pe">cnegri@ipd.gob.pe</a> / <a href="mailto:pmoreno@ipd.gob.pe">pmoreno@ipd.gob.pe</a>	
2.7.26	Dotar de mantenimiento a los complejos deportivos de Lima Metropolitana	Pago de personal, servicios basicos, etc	Servicio	12	6	289,861	144,931	1	1	1	1	1	1	1	1	1	1	1	1	1	1	1	CARLOS NEGRI / PERCI MORENO	<a href="mailto:cnegri@ipd.gob.pe">cnegri@ipd.gob.pe</a> / <a href="mailto:pmoreno@ipd.gob.pe">pmoreno@ipd.gob.pe</a>	
<b>TOTAL GENERAL DE LA ACTIVIDAD</b>						<b>20,982,230</b>	<b>7,739,614</b>																		





**FORMATO N° 01 - ACTIVIDADES  
PLAN OPERATIVO INSTITUCIONAL AÑO 2013 - ACTUALIZADO II VERSIÓN**

NOTA: Elaborar una hoja para cada PRODUCTO en caso de tener participación en más de uno.

<b>PROGRAMA PRESUPUESTAL:</b>	INCREMENTO DE LA PRACTICA DE ACTIVIDADES FISICAS, DEPORTIVAS Y RECREATIVAS EN LA POBLACION PERUANA
<b>PRODUCTO:</b>	3. DISEÑO DE POLITICAS QUE PROMUEVAN Y APOYEN EL DESARROLLO DE LA PRACTICA DE ACTIVIDADES FISICAS, RECREATIVAS Y DEPORTIVAS
<b>RESPONSABLE DEL PRODUCTO:</b>	OSCAR HAMADA ONAGA
<b>DIRECCION / OFICINA</b>	DIRECCION NACIONAL DE RECREACION Y PROMOCION DEL DEPORTE



DENOMINACION DEL PRODUCTO										INDICADOR													
3. Diseño de políticas que promuevan y apoyan el desarrollo de la practica de actividades físicas, recreativas y deportivas										DENOMINACION	META FISICA	U.MEDIDA											
										Iniciativas puestas en	2	Documento											
N°	ACTIVIDAD	DESCRIPCION	UNIDAD DE MEDIDA	META FISICA ANUAL	META FISICA I SEMESTRE	PIM 2013 (S/.)	PIM - I SEMESTRE (S/.)	PROGRAMACION ANUAL DE EJECUCION FISICA												RESPONSABLE DE LA ACTIVIDAD	CORREO DE CONTACTO	COMENTARIOS	
								I Trimestre			II Trimestre			III Trimestre			IV Trimestre						
								Ene	Feb	Mar	Apr	May	Jun	Jul	Ago	Set	Oct	Nov	Dic				
3.1	Creación de un sistema integrado de información deportiva nacional, que involucre a los principales actores e instituciones del SDN	Contratar una consultoria que permita implementar y poner en funcionamiento el sistema de información estadística del SDN	Sistema	1		184,180														1	OSCAR HAMADA/NADIA CASTRO	ohamada@ipd.gob.pe ; ncastro@ipd.gob.pe	
3.2	Programa de promoción de la investigación deportiva de masificación	Desarrollar e implementar trabajos de investigación que promuevan y apoyen la practica de actividades física deportivas y recreativas	Documentos	2	0	1,302,054	395,077													2	OSCAR HAMADA	dgarcia@ipd.gob.pe	
<b>TOTAL GENERAL DEL PRODUCTO</b>						<b>1,486,234</b>	<b>395,077</b>																





**FORMATO N° 02 - TAREAS**  
**PLAN OPERATIVO INSTITUCIONAL AÑO 2013 - ACTUALIZADO II VERSIÓN**

**NOTA:** Elaborar una hoja para cada ACTIVIDAD en caso de tener participación en más de una.



<b>PROGRAMA PRESUPUESTAL:</b>	INCREMENTO DE LA PRACTICA DE ACTIVIDADES FISICAS, DEPORTIVAS Y RECREATIVAS EN LA POBLACION PERUANA
<b>PRODUCTO:</b>	3. DISEÑO DE POLITICAS QUE PROMUEVAN Y APOYEN EL DESARROLLO DE LA PRACTICA DE ACTIVIDADES FISICAS, RECREATIVAS Y DEPORTIVAS
<b>ACTIVIDAD:</b>	3.1. CREACION DE UN SISTEMA INTEGRADO DE INFORMACION DEPORTIVA NACIONAL QUE INVOLUCRE A LOS PRINCIPALES ACTORES E
<b>RESPONSABLE DE LA ACTIVIDAD:</b>	OSCAR HAMADA/NADIA CASTRO
<b>DIRECCION / OFICINA:</b>	OFICINA DE PRESUPUESTO Y PLANIFICACION

DENOMINACION DE LA ACTIVIDAD										INDICADOR													
3.1 Creación de un sistema integrado de información deportiva nacional, que involucre a los principales actores e instituciones del SDN										DENOMINACION	META FISICA	U. MEDIDA											
										Sistema integrado de informacion operativo	1	Sistema											
N°	TAREA	DESCRIPCION	UNIDAD DE MEDIDA	META FISICA ANUAL	META FISICA SEMESTRE	PIM 2013 (S/.)	PIM - I SEMESTRE (S/.)	PROGRAMACION ANUAL DE EJECUCION FISICA												RESPONSABLE DE LA TAREA	CORREO DE CONTACTO	COMENTARIOS	
								I Trimestre			II Trimestre			III Trimestre			IV Trimestre						
								Ene.	Feb.	Mar.	Abr.	May.	Jun.	Jul.	Ago.	Set.	Oct.	Nov.	Dic.				
3.1.1	Dotar de un sistema integrado de información deportiva al SDN	Contratar una consultoria que permita implementar y poner en funcionamiento el sistema de información estadística del SDN	Sistema	1		184,180														1	OSCAR HAMADA/NADIA CASTRO	ohamada@ipd.gob.pe; ncaastro@ipd.gob.pe	
<b>TOTAL GENERAL DE LA ACTIVIDAD</b>						<b>184,180</b>																	



**FORMATO N° 02 - TAREAS**  
**PLAN OPERATIVO INSTITUCIONAL AÑO 2013 - ACTUALIZADO II VERSIÓN**

NOTA: Elaborar una hoja para cada ACTIVIDAD en caso de tener participación en más de una.

<b>PROGRAMA PRESUPUESTAL:</b>	INCREMENTO DE LA PRACTICA DE ACTIVIDADES FÍSICAS, DEPORTIVAS Y RECREATIVAS EN LA POBLACION PERUANA
<b>PRODUCTO:</b>	3. DISEÑO DE POLITICAS QUE PROMUEVAN Y APOYEN EL DESARROLLO DE LA PRACTICA DE ACTIVIDADES FISICAS, RECREATIVAS Y DEPORTIVAS
<b>ACTIVIDAD:</b>	3.2. PROGRAMA DE PROMOCION DE LA INVESTIGACION DEPORTIVA DE MASIFICACION DEPORTIVA
<b>RESPONSABLE DE LA ACTIVIDAD:</b>	OSCAR HAMADA ONAGA
<b>DIRECCION / OFICINA</b>	DIRECCION NACIONAL DE CAPACITACION Y ASISTENCIA TECNICA



DENOMINACION DE LA ACTIVIDAD										INDICADOR														
3.2 Programa de promoción de la investigación deportiva de masificación										DENOMINACION	META FISICA	U. MEDIDA												
										Documento de	2	Documento												
N°	TAREA	DESCRIPCION	UNIDAD DE MEDIDA	META FISICA ANUAL	META FISICA SEMESTRE	PIM 2013 (S/)	PIA - I SEMESTRE (S/)	PROGRAMACION ANUAL DE EJECUCION FISICA												RESPONSABLE DE LA TAREA	CORREO DE CONTACTO	COMENTARIOS		
								I Trimestre			II Trimestre			III Trimestre			IV Trimestre							
								Ene	Feb	Mar	Abr	May	Jun	Jul	Ago	Set	Oct	Nov	Dic					
3.2.1	Estudio Físico Antropométrico de los escolares de nivel secundario de 12 a 14 años de edad.	Se propone levantar información primaria de una muestra representativa para determinar el estudio, para lo cual se necesita servicios de consultoría, asesoría en la elaboración del estudio	Documentos	2	0	1,302,054	395,077														2	DIOMEDES GARCIA	dgarcia@ipd.gob.pe	
<b>TOTAL GENERAL DE LA ACTIVIDAD</b>						<b>1,302,054</b>	<b>395,077</b>																	



---

## **Programa Presupuestal 2:** Mejora del desempeño deportivo de deportistas peruanos de alta competencia

**FORMATO N° 01 - ACTIVIDADES**  
**PLAN OPERATIVO INSTITUCIONAL AÑO 2013 - ACTUALIZADO II VERSIÓN**

**NOTA:** Elaborar una hoja para cada PRODUCTO en caso de tener participación en más de uno.



<b>PROGRAMA PRESUPUESTAL:</b>	MEJORA DEL DESEMPEÑO DEPORTIVO DE LOS ATLETAS DE ALTA COMPETENCIA
<b>PRODUCTO:</b>	1. PROGRAMA DE DESARROLLO DEPORTIVO DE ALTA COMPETENCIA
<b>RESPONSABLE DEL PRODUCTO:</b>	AKIO TAMASHIRO NOBORIKAWA
<b>DIRECCION / OFICINA:</b>	DIRECCION NACIONAL DE DEPORTE AFILIADO

DENOMINACION DEL PRODUCTO		INDICADOR	
		DENOMINACION	META FISICA
1. Programa de desarrollo deportivo de alta competencia		Deportista Beneficiado	5,000

N°	ACTIVIDAD	DESCRIPCION	UNIDAD DE MEDIDA	META FISICA ANUAL	META FISICA SEMESTRE	PIM 2013 (S/.)	PIM - I SEMESTRE (S/.)	PROGRAMACION ANUAL DE EJECUCION FISICA												RESPONSABLE DE LA ACTIVIDAD	CORREO DE CONTACTO	
								I Trimestre			II Trimestre			III Trimestre			IV Trimestre					
								Ene	Feb	Mar	Abr	May	Jun	Jul	Ago	Set	Oct	Nov	Dic			
1.1	Programa de estímulos a los deportistas de alta competencia	Motivar y retribuir el esfuerzo de los deportistas calificados en la mejora de su nivel competitivo	Deportista	600	600	8,702,315	3,678,229	600	600	600	600	600	600	600	600	600	600	600	600	600	RAUL VILLANUEVA	<a href="mailto:rvillanueva@ipd.gob.pe">rvillanueva@ipd.gob.pe</a>
1.2	Elaboración e implementación de una estrategia nacional de captación de talentos deportivos.	Ampliar la base de la pirámide de desarrollo deportivo a partir de la captación de talentos deportivos	Talentos	3,500	1,750	1,004,568							1,750							1,750	FERNANDO VASQUEZ	<a href="mailto:fvasquez@ipd.gob.pe">fvasquez@ipd.gob.pe</a>
1.3	Programa de preparación de deportistas, acorde con los estándares internacionales	Fortalecer los fundamentos básicos en la práctica de las diversas disciplinas deportivas	Deportista	3,500	3,500	2,000,000	1,000,000	3,500	3,500	3,500	3,500	3,500	3,500	3,500	3,500	3,500	3,500	3,500	3,500	3,500	ELOY VERA	<a href="mailto:evera@ipd.gob.pe">evera@ipd.gob.pe</a>
1.4	Programa para la preparación de deportistas en proyección en Centros de Entrenamiento hacia el alto rendimiento	Desarrollar y perfeccionar la performance de los deportistas con miras a ser considerados calificados para la alta competencia	Deportista	192	192	5,507,195	2,354,491	192	192	192	192	192	192	192	192	192	192	192	192	192	BRUNO SAUX / LILIANA CARRILLO	<a href="mailto:bsaux@ipd.gob.pe">bsaux@ipd.gob.pe</a> / <a href="mailto:lcarrillo@ipd.gob.pe">lcarrillo@ipd.gob.pe</a>
1.5	Programa de subvenciones a las Federaciones Deportivas	Apoyar a las Federaciones Deportivas Nacionales para mejorar la competitividad de los deportistas	Federaciones	1	1	162,226,316	8,933,483						1								RAUL VILLANUEVA / ANTONIO REYES	<a href="mailto:rvillanueva@ipd.gob.pe">rvillanueva@ipd.gob.pe</a>
1.6	Capacitación de agentes deportivos federados	Fortalecer las capacidades de los agentes deportivos federados	Agentes	1,500	375	469,700	15,400						375							750	JORGE NEGRETE	<a href="mailto:jonedepi@hotmail.com">jonedepi@hotmail.com</a>
1.7	Programa internacional de intercambio de personal técnico deportivo	Mejorar los técnicas y metodologías de entrenamiento a través de la colaboración de expertos internacionales	Programa	1	1	1,710,400	1,255,200						1								RAUL VILLANUEVA	<a href="mailto:rvillanueva@ipd.gob.pe">rvillanueva@ipd.gob.pe</a>
1.8	Programa de generación de la investigación deportiva de alta competencia	Desarrollar trabajos de investigación que permita mejorar el deporte competitivo	Publicaciones	2	1		94,450						1							1	DIOMEDES GARCIA	<a href="mailto:dgarcia@ipd.gob.pe">dgarcia@ipd.gob.pe</a>
<b>TOTAL GENERAL DEL PRODUCTO</b>						<b>181,620,494</b>	<b>17,331,253</b>															



**FORMATO N° 02 - TAREAS**  
**PLAN OPERATIVO INSTITUCIONAL AÑO 2013 -ACTUALIZADO II VERSIÓN**

**NOTA:** Elaborar una hoja para cada ACTIVIDAD en caso de tener participación en más de una.

<b>PROGRAMA PRESUPUESTAL:</b>	MEJORA DEL DESEMPEÑO DEPORTIVO DE LOS ATLETAS DE ALTA COMPETENCIA
<b>PRODUCTO:</b>	1. PROGRAMA DE DESARROLLO DEPORTIVO DE ALTA COMPETENCIA
<b>ACTIVIDAD:</b>	1.1. PROGRAMA DE ESTIMULOS A LOS DEPORTISTAS DE ALTA COMPTENCIA
<b>RESPONSABLE DE LA ACTIVIDAD:</b>	RAUL VILLANUEVA
<b>DIRECCION / OFICINA</b>	DIRECCION NACIONAL DE DEPORTE DE AFILIADO



DENOMINACION DE LA ACTIVIDAD											INDICADOR													
1.1 Programa de estímulos a los deportistas de alta competencia											DENOMINACION	META FISICA	U. MEDIDA											
											Deportistas beneficiados	780	Deportista											
N°	TAREA	UNIDAD DE MEDIDA	META FISICA ANUAL	META FISICA SEMESTRE	PIM 2013 (S/.)	PIM - I SEMESTRE (S/.)	PROGRAMACION ANUAL DE EJECUCION FISICA												RESPONSABLE DE LA TAREA	CORREO DE CONTACTO	BENEFICIARIOS			
							I Trimestre			II Trimestre			III Trimestre			IV Trimestre								
							Ene.	Feb.	Mar.	Abr.	May.	Jun.	Jul.	Ago.	Set.	Oct.	Nov.	Dic.						
1.1.1	Apoyo al Deportista - TOP 150	Deportista	150	150	2,921,755	1,320,000														RAUL VILLANUEVA	rvillanueva@ipd.gob.pe			
	1. Apoyo en Efectivo	Deportista	150	150	2,921,755	1,320,000	150	150	150	150	150	150	150	150	150	150	150	150					150	
1.1.2	Apoyo al Deportista de Alto Nivel	Deportista	600	600	4,496,126	1,950,000																		
	1. Vales de Alimentos	Deportista	600	600	1,160,270	660,000	600	600	600	600	600	600	600	600	600	600	600	600					600	
	2. Efectivo	Deportista	600	600	2,253,350	810,000	600	600	600	600	600	600	600	600	600	600	600	600						
	3. Seguro Médico Colectivo	Deportista	600	600	609,948	330,000	600	600	600	600	600	600	600	600	600	600	600	600						
	4. Premios y Otros	Deportista	100	50	472,558	150,000						50						50						
1.1.3	Padrinazgo	Deportista	2	2	5,117	47,415																		
	1. Apoyo en Efectivo	Deportista	2	2	5,117	90,000	2	2																
1.1.4	Maratonistas	Deportista	30	15	728,281	137,415																		
	1. Apoyo en Efectivo	Deportista	30	30	286,800	77,415	30	30	30	30	30	30	30	30	30	30	30	30					30	
	2. Campamento	Deportista	30	30	441,481	60,000	30	30	30	30	30	30	30	30	30	30	30	30						
1.1.5	Apoyo Especial al Deportista (FVR)	Técnicos	23	23	551,036	245,814																		
	1. Contratación de técnicos	Técnicos	23	23	551,036	245,814	23	23	23	23	23	23	23	23	23	23	23	23						
<b>TOTAL GENERAL DE LA ACTIVIDAD</b>					<b>8,702,315</b>	<b>3,653,229</b>																		<b>780</b>



**FORMATO N° 02 - TAREAS**  
**PLAN OPERATIVO INSTITUCIONAL AÑO 2013 - ACTUALIZADO II VERSIÓN**

**NOTA:** Elaborar una hoja para cada ACTIVIDAD en caso de tener participación en más de una.



<b>PROGRAMA PRESUPUESTAL:</b>	MEJORA DEL DESEMPEÑO DEPORTIVO DE LOS ATLETAS DE ALTA COMPETENCIA
<b>PRODUCTO:</b>	1. PROGRAMA DE DESARROLLO DEPORTIVO DE ALTA COMPETENCIA
<b>ACTIVIDAD:</b>	1.2. ELABORACION E IMPLEMENTACION DE UNA ESTRATEGIA NACIONAL DE CAPTACION DE TALENTOS DEPORTIVOS
<b>RESPONSABLE DE LA ACTIVIDAD:</b>	JOSE VASQUEZ
<b>DIRECCION / OFICINA:</b>	DIRECCION NACIONAL DE RECREACION Y PROMOCION DEL DEPORTE

DENOMINACION DE LA ACTIVIDAD											INDICADOR												
1.2 Elaboración e implementación de una estrategia nacional de captación de talentos deportivos.											DENOMINACION	META FISICA	U.MEDIDA										
											Talentos identificados	3,500	Talentos										
N°	TAREA	DESCRIPCION	UNIDAD DE MEDIDA	META FISICA ANUAL	META FISICA SEMESTRE	PIM 2013 (S/.)	PIM - I SEMESTRE (S/.)	PROGRAMACION ANUAL DE EJECUCION FISICA												RESPONSABLE DE LA TAREA	CORREO DE CONTACTO	BENEFICIARIOS	
								I Trimestre			II Trimestre			III Trimestre			IV Trimestre						
								Ene	Feb	Mar	Abr	May	Jun	Jul	Ago	Sep	Oct	Nov	Dic				
1.2.1	Dotar de servicio tecnico a los deportistas DEL PROGRAMA DE CAPTACION Y DESARROLLO DEPORTIVO EN INSTITUCIONES EDUCATIVAS a nivel nacional	Convocatoria y selección de tecnicos deportivos de las disciplinas de atletismo, futbol, voleibol, natacion y gimnasia	Personas	55	55	620,800	222,160				10	55	55	55	55	55	55	55	55	55	FERNANDO VASQUEZ	fvasquez@ipd.gob.pe	3,500
1.2.2	Dotar de Asesoría Técnica Deportiva y de control metodológico DEL PROGRAMA DE CAPTACION Y DESARROLLO DEPORTIVO EN INSTITUCIONES EDUCATIVAS	Desarrollo de aspectos tecnicos DEL PROGRAMA DE CAPTACION Y DESARROLLO DEPORTIVO EN INSTITUCIONES EDUCATIVAS mediante personal permanente CAS	Personas	7	7	207,732	99,816	6	6	6	7	7	7	7	7	7	7	7	7				
1.2.3	Monitoreo y Evaluación para un mejor control DEL PROGRAMA DE CAPTACION Y DESARROLLO DEPORTIVO EN INSTITUCIONES EDUCATIVAS	Se realizara supervisiones en las 10 regiones de las instituciones educativas del programa	Supervisión	30	10	39,680	9,920							5	5	5	5	5	5				
1.2.4	Contratación de servicios y adquisición de bienes para el funcionamiento DEL PROGRAMA DE CAPTACION Y DESARROLLO DEPORTIVO EN INSTITUCIONES EDUCATIVAS	Adquisición de pasajes alimentación hospedaje, materiales deportivos e indumentaria deportiva para las diferentes actividades del programa	unidad	3	1	136,356	132,670				1						1	1					
<b>TOTAL GENERAL DE LA ACTIVIDAD</b>						<b>1,004,568</b>	<b>464,566</b>															<b>3,500</b>	




**FORMATO Nº 02 - TAREAS**  
**PLAN OPERATIVO INSTITUCIONAL ACTUALIZADO AÑO 2013 - II VERSIÓN**

**NOTA:** Elaborar una hoja para cada ACTIVIDAD en caso de tener participación en más de una.

<b>PROGRAMA PRESUPUESTAL:</b>	MEJORA DEL DESEMPEÑO DEPORTIVO DE LOS ATLETAS DE ALTA COMPETENCIA
<b>PRODUCTO:</b>	1. PROGRAMA DE DESARROLLO DEPORTIVO DE ALTA COMPETENCIA
<b>ACTIVIDAD:</b>	1.3. PROGRAMA DE PREPARACION DE DEPORTISTAS ACORDE CON LOS ESTANDARES INTERNACIONALES
<b>RESPONSABLE DE LA ACTIVIDAD:</b>	ELOY VERA CORREA
<b>DIRECCION / OFICINA:</b>	DIRECCION NACIONAL DE DEPORTE DE AFILIADO

DENOMINACION DE LA ACTIVIDAD		INDICADOR														RESPONSABLE DE LA TAREA	CORREO DE CONTACTO	Beneficiarios					
1.3 Programa de preparación de deportistas, acorde con los estándares internacionales		DENOMINACION		META FISICA		U. MEDIDA																	
		Deportistas Beneficiados		3,500		Deportistas																	
Nº	TAREA	DESCRIPCION	UNIDAD DE MEDIDA	META FISICA ANUAL	META FISICA I SEMESTRE	PIM 2013 (S/.)	PIM - I SEMESTRE (S/.)	PROGRAMACION ANUAL DE EJECUCION FISICA												RESPONSABLE DE LA TAREA	CORREO DE CONTACTO	Beneficiarios	
								I Trimestre			II Trimestre			III Trimestre			IV Trimestre						
								Ene	Feb	Mar	Abr	May	Jun	Jul	Ago	Sep	Oct	Nov	Dic				
1.3.1	Dotar de servicio tecnico a los programas de formación deportiva a nivel nacional	Convocatoria y selección de técnicos deportivos de las disciplinas de atletismo, vóleybol, gimnasia, judo, karate, boxeo, lucha amateur, tenis de mesa, ciclismo, levantamiento de pesas, tabla, tae kwon do y basquetbol.	Técnicos	121	121	1,476,000	738,000	121	121	121	121	121	121	121	121	121	121	121	121	121	Eloy Vera Correa	evera@ipd.gob.pe	3,500
1.3.2	Dotar de material deportivo, equipamiento e indumentaria deportiva a los lugares de formación a nivel nacional	Adquisición de kits deportivos de las diferentes disciplinas deportivas, así como la indumentaria deportiva.	Kits	121	121	125,000														121			
1.3.3	Servicios de asesoramiento técnico deportivo	Gastos administrativos de gestión del programa	Asesores	6	4	256,000	115,500	4	4	4	4	4	4	6	6	6	6	6	6	6			
1.3.4	Implementación, monitoreo y evaluación	Monitoreo en la aplicación de los instrumentos de gestión a las regiones donde se desarrolla el programa	Supervisiones	18	6	21,000	7,000	0	0	0	2	2	2	2	2	2	2	2	2	2			
1.3.5	Apoyo en Insumos Básicos	Carbonato de magnesio, lubricantes (grasa y aceite) materiales de limpieza y escritorio.	Unidad	1	1	9,000	9,000							1									
1.3.6	Servicios de Apoyo	Mantenimiento, transporte de material y equipamiento deportivo	Servicios	46	23	46,000	23,000							23						23			
1.3.7	Servicios diversos a beneficiarios	Servicios de transporte aéreo y terrestre para los deportistas y profesores.	Servicios	1	0	67,000														1			
<b>TOTAL GENERAL DE LA ACTIVIDAD</b>						<b>2,000,000</b>	<b>892,500</b>																<b>3,500</b>




**FORMATO N° 02 - TAREAS**  
**PLAN OPERATIVO INSTITUCIONAL AÑO 2013 - ACTUALIZADO II VERSIÓN**

NOTA: Elaborar una hoja para cada ACTIVIDAD en caso de tener participación en más de una.

PROGRAMA PRESUPUESTAL:	MEJORA DEL DESEMPEÑO DEPORTIVO DE LOS ATLETAS DE ALTA COMPETENCIA
PRODUCTO:	1. PROGRAMA DE DESARROLLO DEPORTIVO DE ALTA COMPETENCIA
ACTIVIDAD:	1.4 PROGRAMA PARA LA PREPARACION DE DEPORTISTAS EN PROYECCION EN CENTROS DE ENTRENAMIENTO HACIA EL ALTO RENDIMIENTO
RESPONSABLE DE LA ACTIVIDAD:	BRUNO SAUX COLLANTES
DIRECCION / OFICINA:	DIRECCION NACIONAL DE DEPORTE DE AFILIADO



DENOMINACION DEL PRODUCTO														INDICADOR									
1.4 Programa para la preparación de deportistas en proyección en Centros de Entrenamiento hacia el alto rendimiento														DENOMINACION		META FISICA		U. MEDIDA					
														Deportistas beneficiados		192		Deportistas					
N°	TAREA	DESCRIPCION	UNIDAD DE MEDIDA	META FISICA ANUAL	META FISICA SEMESTRE	PIM 2013 (S/.)	PIM - I SEMESTRE (S/.)	PROGRAMACION ANUAL DE EJECUCION FISICA												RESPONSABLE DE LA TAREA	CORREO DE CONTACTO	BENEFICIARIOS	
								I Trimestre			II Trimestre			III Trimestre			IV Trimestre						
								Ene	Feb	Mar	Abr	May	Jun	Jul	Ago	Set	Oct	Nov	Dic				
<b>CENTROS DE ENTRENAMIENTO DE ALTO RENDIMIENTO</b>																							
1.4.1	Servicios especializados y otros a favor de los deportistas	Coordinación y entrenamiento deportivo, medicina, nutrición, psicología, alimentación, análisis clínicos, apoyo con alojamiento para la participación en eventos deportivos y otros.	Centros	6	6	1,138,488	569,244	6	6	6	6	6	6	6	6	6	6	6	6	6	BRUNO SAUX COLLANTES	bsaux@ipd.go b.pe	192
1.4.2	Apoyo a deportistas	Subvenciones de movilidad, seguro médico, vestimenta deportiva, medicinas y apoyo de trasladados para la participación en eventos deportivos.	Deportistas	192	192	403,000	181,500	192	192	192	192	192	192	192	192	192	192	192	192				
1.4.3	Servicios de coordinación técnica y administrativa	Coordinadores técnicos, administradores, asistentes sociales, auxiliar administrativo, vigilantes, personal de limpieza y otros.	Personas	55	28	868,372	434,186	55	55	55	55	55	55	55	55	55	55	55	55				
1.4.4	Implementación con equipamiento para el desarrollo deportivo.	Kit de nutrición para alto rendimiento, kit de implementos médicos para alto rendimiento y kit de rehabilitación física, equipo físico, equipos varios para la implementación del CAR Caraz.	Módulos	4	4	392,340	403,500	-	-	-	-	2	-	-	-	2	-	-	-				
1.4.5	Apoyo en gastos de funcionamiento y mantenimiento de las instalaciones	Materiales de limpieza y útiles de escritorio, servicio de telefonía fija y cable, movilidad para trámites, gastos de mantenimiento de las instalaciones en general y otros.	Centros	6	6	90,996	49,548	6	6	6	6	6	6	6	6	6	6	6	6				
1.4.6	Bienes para las instalaciones	Almohadas, frazadas, juegos de sabana, toallas y mobiliario.	Centros	6	6	190,978	40,859	6	6	6	6	6	6	6	6	6	6	6	6				
1.4.7	Gastos por compromisos de ejercicios anteriores	Devengados, bienes adquiridos pendientes de cancelación, gastos diversos 2012.	Centros	6	6	145,826	145,826	6	6	6	6	6	6	6	6	6	6	6	6				
	Gestión administrativa del programa	Costo de coordinación y supervisión de actividades de los Centros. Cobertura de actividades ordinarias de los CAR.	Documentos	2	2	20,000													2				
<b>SUB TOTAL DE LA ACTIVIDAD</b>						<b>3,250,000</b>	<b>1,824,663</b>																<b>192</b>





N°	TAREA	DESCRIPCION	UNIDAD DE MEDIDA	META FISICA ANUAL	META FISICA SEMESTRE	P/M 2013	P/M - I SEMESTRE	PROGRAMACION ANUAL DE EJECUCION FISICA												RESPONSABLE DE LA TAREA	CORREO DE CONTACTO	BENEFICIARIOS
								I Trimestre			II Trimestre			III Trimestre			IV Trimestre					
								Ene	Feb	Mar	Abr	May	Jun	Jul	Ago	Sep	Oct	Nov	Dic			
<b>SERVICIOS BIOMEDICOS</b>																						
1.4.9	Elaborar un banco de información de posibles institucionales nacionales e internacionales para becas y pasantías	Desde DINASEB iniciar los contactos para las posibles pasantías y/o cursos de acuerdo a las necesidades y prioridades estratégicas.	Documento	2	1														Jorge Tello	jtello@ipd.gob.pe		
1.4.10	Fortalecer las capacidades específicas del RR.HH de la DINASEB	Participación en eventos académicos y cursos de formación.	Participación	10	6													10	Jorge Tello	jtello@ipd.gob.pe		
1.4.11	Adquirir insumos y material médico para el servicio biomédico a los deportistas	Elaborar especificaciones técnicas para insumos y materiales biomédicos	Deportistas atendidos	2916	1458	646,580	310,030	243	243	243	243	243	243	243	243	243	243	243	Fabiola Azcárate	fazcarate@ipd.gob.pe	2,916	
1.4.12	Elaborar protocolos de atención y desarrollo de los deportistas de proyección	Estandarizar el trabajo para la atención integral (biomédica, psicológica, nutricional, etc.) de los deportistas que integran las pre selecciones y selecciones nacionales.	Protocolo por servicio	6	6			6											Dr. Raúl Huamán	rhuaman@ipd.gob.pe	2,916	
1.4.13	Monitoreo, supervisión y reuniones de trabajo en cada CEAR.	Monitoreo, supervisión Programación de las vistas de control y reuniones de trabajo en cada CEAR.	Supervisiones	10	6	26,520		0	0	0	0	0	0	0	0	0	0	0	Dr. Raúl Huamán	rhuaman@ipd.gob.pe		
1.4.14	Identificación de los actores a involucrar (institutos, universidades, investigadores, etc.)	Generar los contactos con las instituciones que promuevan la investigación en ciencias del deporte	Base de datos	1	1					1									Liliana Carrillo	lcarrillo@ipd.gob.pe		
1.4.15	Elaboración del documento de tópicos de investigación en línea de investigación biomédica.	Establecer las líneas de investigación de acuerdo a las necesidades de la alta competencia	Documento	1	1												1		Victor Agüero	victoragüero@yahoo.com		
1.4.16	Proponer la revisión de los convenios que tiene el IPD con los interesados y firmas de otros convenios, acuerdos, contratos, etc.	Actualizar y establecer convenios con las instituciones y elevar los proyectos de convenio a la alta dirección para su aprobación y firma	Proyecto de convenios evaluados	3	3			1											Liliana Carrillo	lcarrillo@ipd.gob.pe		
1.4.17	Elaboración de las investigaciones.	Desarrollar y participar de las investigaciones de acuerdo a la línea aprobada	Proyectos de investigación	1	1	13,500											1		Victor Agüero	victoragüero@yahoo.com		
1.4.18	Participar en la conformación del equipo de investigación institucional.	participar del equipo multidisciplinario institucional	Mesa de trabajo	1								1							Victor Agüero	victoragüero@yahoo.com		
1.4.19	Elaborar el sustento técnico para elaborar un perfil de un proyecto de inversión para la construcción del Centro Nacional de Medicina y Ciencias aplicadas al Deporte	Elaboración de un perfil de proyecto de inversión de infraestructura y equipamiento para el Centro Nacional de Medicina y Ciencias Aplicadas al Deporte.	Propuesta técnica	1	1													1	Liliana Carrillo	lcarrillo@ipd.gob.pe		
1.4.20	Asesorar a deportistas y agentes deportivos en temas de salud durante su preparación deportiva	Creación de un cronograma de charlas en temas de salud a deportistas que se encuentran en su etapa de iniciación y perfeccionamiento, para su futura inclusión en los niveles más avanzados del deporte competitivo.	Charlas	7							2	1	1	2			1		Dra Tania Rodriguez	tani07@hotmail.com	210	
1.4.21	Implementar un Sistema Automatizado de Atención a los Deportistas	Modelación, adquisición e implementación de un sistema que gestione las historias clínicas electrónicas de los deportistas.	Software	1		80,000												1	Liliana Carrillo	lcarrillo@ipd.gob.pe		
1.4.22	Gastos Administrativos	Sueldos, equipos y materiales de oficina, otros	Documentos	2	1	1,490,595	724,451							1					Fabiola Azcárate	fazcarate@ipd.gob.pe		
<b>SUB TOTAL DE LA ACTIVIDAD</b>						<b>2,257,195</b>	<b>1,034,481</b>															
<b>TOTAL GENERAL DE LA ACTIVIDAD</b>						<b>5,507,195</b>	<b>2,859,144</b>															



FORMATO Nº 02 - TAREAS  
PLAN OPERATIVO INSTITUCIONAL ACTUALIZADO AÑO 2013 - II VERSIÓN

NOTA: Elaborar una hoja para cada ACTIVIDAD en caso de tener participación en más de una.

PROGRAMA PRESUPUESTAL:	MEJORA DEL DESEMPEÑO DEPORTIVO DE LOS ATLETAS DE ALTA COMPETENCIA
PRODUCTO:	1. PROGRAMA DE DESARROLLO DEPORTIVO DE ALTA COMPETENCIA
ACTIVIDAD:	1.5 PROGRAMA DE SUBVENCIONES A LAS FEDERACIONES DEPORTIVAS
RESPONSABLE DE LA ACTIVIDAD:	RAUL VILLANUEVA
DIRECCION / OFICINA:	DIRECCION NACIONAL DE DEPORTE DE AFILIADO




DENOMINACION DE LA ACTIVIDAD										INDICADOR						RESPONSABLE DE LA TAREA	CORREO DE CONTACTO	BENEFICIARIOS			
1.5 Programa de subvenciones a las Federaciones Deportivas										DENOMINACION		META FISICA		U.MEDIDA							
										Programa de subvenciones		1		Documento							
Nº	TAREA	UNIDAD DE MEDIDA	META FISICA ANUAL	META FISICA SEMESTRE	PIM 2013 (S/)	PIM - I SEMESTRE (S/)	PROGRAMACION ANUAL DE EJECUCION FISICA												RESPONSABLE DE LA TAREA	CORREO DE CONTACTO	BENEFICIARIOS
							I Trimestre			II Trimestre			III Trimestre			IV Trimestre					
							Ene	Feb	Mar	Abr	May	Jun	Jul	Ago	Set	Oct	Nov	Dic			
1.5.1	<b>GASTOS ADMINISTRATIVOS</b>	Federaciones	70	67	791,734	380,640													RAUL VILLANUEVA	villanueva@ipd.gov.pe	
	1. Actividades Subacuáticas	Federaciones	1	1	9,000	4,500	1	1	1	1	1	1	1	1	1	1	1	1			
	2. Badminton	Federaciones	2	2	32,400	16,200	2	2	2	2	2	2	2	2	2	2	2	2			
	3. Béisbol	Federaciones	4	3	39,600	10,716	3	3	3	3	3	3	4	4	4	4	4	4			
	4. Bochas	Federaciones	1	1	9,000	4,500	1	1	1	1	1	1	1	1	1	1	1	1			
	5. Boxeo	Federaciones	3	3	32,400	16,200	3	3	3	3	3	3	3	3	3	3	3	3			
	6. D. Ecuestres	Federaciones	1	1	9,000	4,500	1	1	1	1	1	1	1	1	1	1	1	1			
	7. Esgrima	Federaciones	2	2	30,600	15,300	2	2	2	2	2	2	2	2	2	2	2	2			
	8. Esquí Acuático	Federaciones	1	1	9,600	4,800	1	1	1	1	1	1	1	1	1	1	1	1			
	9. Fisicoculturismo	Federaciones	1	1	12,000	6,000	1	1	1	1	1	1	1	1	1	1	1	1			
	10. Gimnasia	Federaciones	4	4	52,443	28,028	4	4	4	4	4	4	4	4	4	4	4	4			
	11. Handball	Federaciones	1	1	14,400	7,200	1	1	1	1	1	1	1	1	1	1	1	1			
	12. Karate	Federaciones	3	2	36,300	13,200	2	2	2	2	2	2	3	3	3	3	3	3			
	13. Lev. De Pesas	Federaciones	2	2	30,000	15,000	2	2	2	2	2	2	2	2	2	2	2	2			
	14. Lucha Amateur	Federaciones	3	3	20,521	10,261	3	3	3	3	3	3	3	3	3	3	3	3			
	15. Motociclismo	Federaciones	1	1	18,000	9,000	1	1	1	1	1	1	1	1	1	1	1	1			
	16. Motonáutica	Federaciones	1	1	12,000	6,000	1	1	1	1	1	1	1	1	1	1	1	1			
	17. Muay Thai	Federaciones	1	1	24,000	12,000	1	1	1	1	1	1	1	1	1	1	1	1			
	18. Natación	Federaciones	4	4	30,000	15,000	4	4	4	4	4	4	4	4	4	4	4	4			
	19. Paleta Frontón	Federaciones	2	2	18,000	9,000	2	2	2	2	2	2	2	2	2	2	2	2			
	20. Remo	Federaciones	2	2	13,393	6,697	2	2	2	2	2	2	2	2	2	2	2	2			
	21. Softbol	Federaciones	2	2	17,520	8,760	2	2	2	2	2	2	2	2	2	2	2	2			
	22. Tabla	Federaciones	1	1	14,400	7,200	1	1	1	1	1	1	1	1	1	1	1	1			
	23. Tae Kwon Do	Federaciones	2	2	21,600	10,800	2	2	2	2	2	2	2	2	2	2	2	2			
	24. Tenis	Federaciones	3	3	20,426	10,213	3	3	3	3	3	3	3	3	3	3	3	3			
	25. Tenis de Mesa	Federaciones	2	2	19,200	9,600	2	2	2	2	2	2	2	2	2	2	2	2			
	26. Tiro	Federaciones	4	4	38,400	19,200	4	4	4	4	4	4	4	4	4	4	4	4			
	27. Tiro con Arco	Federaciones	1	0	6,000	0	0	0	0	0	0	0	1	1	1	1	1	1			
	28. Triatlón	Federaciones	1	1	12,000	6,000	1	1	1	1	1	1	1	1	1	1	1	1			
	29. Vela	Federaciones	2	2	30,000	15,000	2	2	2	2	2	2	2	2	2	2	2	2			
	30. Voleibol	Federaciones	7	7	108,000	54,000	7	7	7	7	7	7	7	7	7	7	7	7			
	31. COP	Federaciones	5	5	51,531	25,766	5	5	5	5	5	5	5	5	5	5	5	5			
1.5.2	<b>ENTRENADORES</b>	Técnicos	224	172	7,562,049	2,440,784															1,915
	1. Actividades Subacuáticas	Técnicos	2	2	36,000	18,000	2	2	2	2	2	2	2	2	2	2	2	2			
	2. Badminton	Técnicos	5	5	326,330	155,410	4	5	5	5	5	5	5	5	5	5	5	5			
	3. Béisbol	Técnicos	5	5	84,000	45,000	5	5	5	5	5	5	5	5	5	5	5	5			
	4. Bochas	Técnicos	2	2	39,600	19,800	2	2	2	2	2	2	2	2	2	2	2	2			
	5. Boxeo	Técnicos	4	4	54,000	27,000	4	4	4	4	4	4	4	4	4	4	4	4			
	6. Esgrima	Técnicos	9	5	97,800	50,800	9	9	9	9	8	8	8	7	2	2	2	2			
	7. Esquí Acuático	Técnicos	2	2	60,553	48,553	2	2	2	2	2	1	1	1	1	1	1	1			
	8. Fisicoculturismo	Técnicos	2	2	32,400	16,200	2	2	2	2	2	2	2	2	2	2	2	2			
	9. Gimnasia	Técnicos	6	7	146,400	87,000	6	6	6	6	6	6	6	6	6	6	6	6			






N°	TAREA	UNIDAD DE MEDIDA	META FISICA ANUAL	META FISICA SEMESTRE	PIB 2013 (S/)	PIB I SEMESTRE (S/)	PROGRAMACION ANUAL DE EJECUCION FISICA												RESPONSABLE DE LA TAREA	CORREO DE CONTACTO	BENEFICIARIOS
							I Trimestre			II Trimestre			III Trimestre			IV Trimestre					
							Ene	Feb	Mar	Abr	May	Jun	Jul	Ag	Sep	Oct	Nov	Dic			
	- Nacional Monoaletas	E. Nacionales	1	1	10,000	10,000			1									50			
	- Nacional Pesca Submarina Piura	E. Nacionales	1	1	5,000	5,000			1									50			
	- Nacional Orientacion Sub. Pucus.	E. Nacionales	1	1	5,000	5,000				1								50			
	- Nacional Pesca Submarina Trujillo	E. Nacionales	1	1	5,000	5,000					1							60			
	- Nacional - Ilo	E. Nacionales	1	0	40,000	0										1					
			8	7	80,500	40,500												341			
2	Ajedrez																				
	- Nacional Juvenil Sub-20	E. Nacionales	1	0	10,000	0											1	28			
	- Nacional Mayores	E. Nacionales	1	0	10,000	0											1	30			
			2	0	20,000	0												58			
3	Automovilismo																				
	- 1ra. F. Nacional Rally	E. Nacionales	1	0	30,000	0												120			
	- 2da F. Nacional Rally	E. Nacionales	1	0	37,000	0												120			
			2	0	67,000	0												240			
4	Badminton																				
	- Nacional Interacademias 1	E. Nacionales	1	1	2,740	2,740			1									121			
	- Nacional Infantil Juvenil 1	E. Nacionales	1	1	4,840	4,840					1							150			
	- Nacional 3ra. Categoria	E. Nacionales	1	0	2,940	0									1			55			
	- Nacional 2da Categoria	E. Nacionales	1	0	2,940	0										1		50			
	- Nacional 1ra Categoria	E. Nacionales	1	0	2,940	0											1	50			
			5	2	16,400	7,580												426			
5	Basketball																				
	- Nacional Sub-19	E. Nacionales	1	0	12,000	0												120			
	- Nacional Sub-15 Varones	E. Nacionales	1	0	15,000	0												120			
	- Nacional Sub-15 Varones	E. Nacionales	1	0	14,000	0												120			
	- Nacional Sub-13 Varones y Damas	E. Nacionales	1	0	12,193	0												100			
			4	0	53,193	0												460			
6	Beisbol																				
	- Nacional Mayores	E. Nacionales	1	1	21,900	27,368				1								350			
	- Nacional Juvenil	E. Nacionales	1	0	15,000	0				1								120			
	- Nacional Mayores 1 y 2da Div.	E. Nacionales	1	0	24,820	0										1		350			
	- Nac. Interescolar Promocional	E. Nacionales	0	0	0	0															
			3	1	61,720	27,368												820			
7	Billar																				
	- Nacional 3B Mayores	E. Nacionales	1	0	4,025	0												48			
	- Nac. Pool Bola 9 Mayores	E. Nacionales	1	0	4,025	0												50			
	- Nac. Pool Bola 9 Juvenil	E. Nacionales	1	0	2,875	0												60			
	- Nac. Pool Bola 10 Mayores	E. Nacionales	1	0	4,025	0												60			
	- Nac. Pool Bola 10 juvenil	E. Nacionales	1	0	2,338	0												50			
			5	0	17,288	0												268			
8	Bochas																				
	- Metropolitano Juv/Inf.	E. Nacionales	1	1	1,188	1,188			1									18			
	- Nacional Damas	E. Nacionales	1	1	6,058	0												33			
	- Metropolitano Varones	E. Nacionales	1	1	3,674	3,674				1								132			
	- Regional Norte	E. Nacionales	1	0	2,742	0											1	50			
	- Regional Centro	E. Nacionales	1	0	2,742	0												50			
	- Regional Sur	E. Nacionales	1	0	2,742	0												50			
	- Nacional Individual Clasificados	E. Nacionales	1	0	688	0												50			
	- Metropolitano Damas	E. Nacionales	1	0	1,438	1,438												50			
	- Nacional Varones	E. Nacionales	1	0	29,562	0				1								33			
	- Nacional Juv/Infantil	E. Nacionales	1	0	2,768	0												132			
			10	3	53,602	6,300												80			
9	Boxeo																	628			
	- Regional Cad. Masc/Fem. Trujillo	E. Nacionales	1	1	20,000	20,000				1								630			
	- Regional Cad. Masc/Fem. Mollen.	E. Nacionales	1	1	15,000	15,000					1							650			
	- Regional Cad Masc/Fem Lima	E. Nacionales	1	0	15,000	0												640			
	- Interdistrital Guantes de oro	E. Nacionales	1	0	25,000	0												670			
	- Nacional Elite	E. Nacionales	1	0	12,600	0												680			
			5	2	87,600	35,000												3,270			
10	Ciclismo																				
	- Captacion de Talentos	E. Nacionales	1	0	5,000	0												150			
	- Nacional de Ruta	E. Nacionales	1	0	5,000	0												100			
	- Nacional de Pista	E. Nacionales	1	0	5,000	0												200			
			3	0	15,000	0												450			

RAUL VILLANUEVA  
rvillanueva@ip  
d.gob.pe



N°	TAREA	UNIDAD DE MEDIDA	META FISICA ANUAL	META FISICA SEMESTRE	PJM 2013 (S/)	PJM I SEMESTRE (S/)	PROGRAMACION ANUAL DE EJECUCION FISICA												RESPONSABLE DE LA TAREA	CORREO DE CONTACTO	BENEFICIARIOS
							I Trimestre			II Trimestre			III Trimestre			IV Trimestre					
							Ene	Feb	Mar	Abr	May	Jun	Jul	Agó	Sep	Oct	Nov	Dic			
11	Deportes Ecuéstricos																				
	- Nacional Selectivo	E Nacionales	1	0	26,000	0															
			1	0	26,000																
12	Esgrima																				
	- Nacional Menores Copa Amistad	E Nacionales	1	1	2,300	1,100									1			125			
	- Nac. Mayores C. José Mori	E Nacionales	0	1	0	1,100												120			
	- Nac. Menores C. Federación	E Nacionales	1	1	1,700	1,900				1											
	- Nac. May. Copa Maestro	E Nacionales	0	1	0	1,100															
	- Nac. May. C. Confraternidad	E Nacionales	0	1	0	1,100															
	- Ranking Nacional	E Nacionales	1	0	19,700	0									1			100			
	- Nac. Menores Copa de la Juventud	E Nacionales	1	0	1,700	0									1			59			
	- Nac. Menores Copa Lima	E Nacionales	1	0	24,700	0										1		120			
			5	5	50,100	6,300												524			
13	Esqui Acuático																				
	- Torneo Nacional Selectivo JJBB	E Nacionales	1	0	8,000	0									1			50			
	- Concentración Lima	E Nacionales	1	0	97,590	0											1				
	- Concentración Lima	E Nacionales	1	0	97,590	0												1			
	- Concentración Lima (enero/feb 2014)	E Nacionales	2	0	195,180	0															
			5	0	398,360	0												50			
14	Fisicoculturismo																				
	- Nacional Miss y Mister Lima	E. Nacionales	1	1	28,800	28,800	1														
	- Nacional Miss y mister Peru	E. Nacionales	0	1	0	6,500															
	- Nacional Selectivo	E. Nacionales	1	0	13,357						1							120			
			2	2	42,157	35,300												280			
15	Gimnasia																				
	- Metropolitano GAF-GAM	E. Nacionales	1	1	11,980	8,000															
	- Nacional GAF-GAM - Apertura	E. Nacionales	1	0	9,030	0															
	- Nacional Aeróbica	E. Nacionales	0	0	0	0															
	- Copa Federación	E. Nacionales	0	0	0	0															
	- Nacional Artística	E. Nacionales	1	0	19,904	0												100			
	- Campeonato Regional	E. Nacionales	0	0	0	0															
			3	1	40,914	8,000												1,000			
16	Golf																				
	- Torneo 1 Gira Profesionales	E. Nacionales	1	1	7,000	7,000															
	- Torneo 2 Gira Profesionales	E. Nacionales	1	1	7,000	7,000			1									50			
	- Torneo 3 Gira Profesionales	E. Nacionales	1	1	7,000	7,000				1								50			
	- Torneo 4 Gira Profesionales	E. Nacionales	1	0	7,000	0												50			
	- Torneo 5 Gira Profesionales	E. Nacionales	1	0	7,000	0												50			
	- Torneo 6 Gira Profesionales	E. Nacionales	1	0	7,000	0												50			
	- Torneo 7 Gira Profesionales	E. Nacionales	1	0	7,000	0									1			50			
	- Torneo 8 Gira Profesionales	E. Nacionales	1	0	7,000	0												70			
	- Open Country Club de Villa	E. Nacionales	1	0	12,500	0												70			
	- Perú Open	E. Nacionales	1	0	6,370	0															
	- Programa Incentivos Cancha Pública	E. Nacionales	1	0	5,458	0															
	- Nacional Cadetes	E. Nacionales	1	0	6,550	0									1						
	- Gira Verano Menores	E. Nacionales	1	0	21,000	0												1			
			13	3	107,878	21,000												440			
17	Handball																				
	- Nac. Juv. Varones y Damas	E. Nacionales	1	1	7,000	7,000															
	- Nac. May. Varones y Damas	E. Nacionales	1	0	9,000	0															
	- Nac. Inf. Varones y Damas	E. Nacionales	1	0	9,000	0															
	- Nac. Menores Varones y Damas	E. Nacionales	1	0	10,000	0															
	- Nac. Cadetes Varones y Damas	E. Nacionales	1	0	7,500	0															
	- Nacional Mayores (enero 14)	E. Nacionales	1	0	20,000	0															
	- Concentración pre Bolivarianos	E. Nacionales	1	0	77,000	0															
			7	1	139,500	7,000												580			
18	Judo																				
	- Nacional Infantil	E. Nacionales	1	0	4,000	0															
	- Nacional Juvenil	E. Nacionales	1	0	4,000	0															
	- Nacional Zona Sur	E. Nacionales	0	1	0	5,000															
	- Nacional Zona Oriente Alto	E. Nacionales	0	1	0	5,000															
	- Nacional Zona Oriente Bajo	E. Nacionales	0	1	0	5,000															
	- Nacional	E. Nacionales	1	0	15,000	0															
	- Nacional Copa Presidente	E. Nacionales	0	0	0	0									1			300			
			1	3	15,000	15,000												300			



RAUL VILLANUEVA


rvillanueva@ip  
d.gob.pe





N°	TAREA	UNIDAD DE MEDIDA	META FISICA ANUAL	META FISICA I SEMESTRE	PIM 2013 (S/.)	PIM - I SEMESTRE (S/.)	PROGRAMACION ANUAL DE EJECUCION FISICA												RESPONSABLE DE LA TAREA	CORREO DE CONTACTO	BENEFICIARIOS
							I Trimestre			II Trimestre			III Trimestre			IV Trimestre					
							Ene	Feb	Mar	Abr	May	Jun	Jul	Ago	Set	Oct	Nov	Dic			
32	Squash Racket																				
	- Torneo Nacional	E. Nacionales	1	1	5,000	5,000								1				140			
	- Nacional Menores y Mayores	E. Nacionales	1	1	3,000	3,000								1				120			
	- Torneo de Damas	E. Nacionales	1	1	2,000	2,000								1				130			
	- Interclubes	E. Nacionales	1	0	2,000	0								1				130			
	- Abierto Nacional	E. Nacionales	1	0	4,750	0										1		140			
			5	3	16,750	10,000												660			
33	Tabla																				
	- Nacional Open	E. Nacionales	1	1	120,000	120,000								1				200			
	- Nacional Junior Copa IPD	E. Nacionales	1	0	120,000	0			1						1			200			
	- Concent. Entrenamiento - Lima (enero 2014)	E. Nacionales	1	0	91,720	0															
			3	1	331,720	120,000												400			
34	Tae Kwon Do																				
	- Nacional Apertura	E. Nacionales	1	1	25,968	15,000								1				50			
	- Nacional pre-Selectivo Sur	E. Nacionales	0	1	0	15,000															
	- Tope Evaluativo	E. Nacionales	1	0	4,032	0				1								42			
			2	2	30,000	30,000												92			
35	Tenis																				
	- Torneos Menores Descentraliz.	E. Nacionales	0	1	0	10,000												150			
			0	1	0	10,000												150			
36	Tenis de Mesa																				
	- Nacional inf./Juvenil - Piura	E. Nacionales	0	0	0	0															
	- Nacional - Piura	E. Nacionales	1	0	20,000	0										1					
	- Nacional Selectivo 2014	E. Nacionales	1	0	20,000	0															
	- Concentración Pre ODESUR	E. Nacionales	1	0	45,000	0											1				
			3	0	85,000	0															
37	Tiro																				
	- Competencia Apertura - Interescolar	E. Nacionales	1	1	15,000	20,000								1				60			
	- Nacional armas largas y cortas	E. Nacionales	0	0	0	0															
	- Base de entrenamiento - Arequipa	E. Nacionales	1	0	14,000	0								1				9			
			2	1	29,000	20,000												69			
38	Tiro con Arco																				
	- Nac.postal y Nacional Indoor	E. Nacionales	0	1	0	1,352															
	- 1ra Nacional Promocional	E. Nacionales	1	1	2,000	2,020				1								43			
	- 2da. Fecha Nacional Promocional	E. Nacionales	1	0	2,000	0												44			
	- 3ra. Fecha Nac. Promocional	E. Nacionales	1	0	2,000	0					1							50			
	- 4ta. Fecha Nac. Promocional	E. Nacionales	1	0	2,000	0								1				50			
	- Nacional	E. Nacionales	1	0	3,000	0										1		50			
			5	2	11,000	3,372												237			
39	Triatlón																				
	- 3ra. Fecha Nacional Acuación	E. Nacionales	0	1	0	2,730															
	- Nacional Acuación	E. Nacionales	0	1	0	5,330															
	- Nac. Men. Acuación e Interesc.	E. Nacionales	0	1	0	3,050															
	- 2da. Circuito Triatlón Cross	E. Nacionales	0	0	0	0															
	- Nacional Triatlón Cross	E. Nacionales	1	0	11,947	0									1			80			
	- 3ra. Fecha Circuito Duatlón	E. Nacionales	0	0	0	0															
	- 4ta. Fecha Circuito Duatlón	E. Nacionales	0	0	0	0															
	- Nacional Duatlón	E. Nacionales	1	0	15,000	0									1			80			
	- Nacional Duatlón Cross	E. Nacionales	0	0	0	0															
	- III Tramazonas - Iquitos	E. Nacionales	1	0	4,261	0					1							80			
	- Concentración Pre Bolivarianos	E. Nacionales	1	0	13,500	0										1					
			4	3	44,708	11,110												240			
40	Vela																				
	- Concentración Sunfish (feb. 2014)	E. Nacionales	1	0	32,000	0															
	- Concentración Windsurf	E. Nacionales	1	0	20,000	0										1					
	- Concentración J/24 (enero 2014)	E. Nacionales	1	0	25,000	0															
	- Concentración Snipe (enero 2014)	E. Nacionales	1	0	25,000	0															
	- Concentración Lightning (feb. 2014)	E. Nacionales	1	0	25,000	0															
	- Concentración Laser	E. Nacionales	1	0	40,000	0															
			6	0	167,000	0															
41	Voleibol																				
	- Nacional descentralizado - Pucallpa	E. Nacionales	1	1	56,140	56,140				1								101			
	- Nacional Sub-12	E. Nacionales	1	1	94,649	94,649				1								330			
	- Nacional Infantil	E. Nacionales	1		100													300			
	- Nacional Menores	E. Nacionales	1		100													300			
			4	2	150,989	150,789												1,031			

RAUL VILLANUEVA

villanueva@ip  
d.gob.pe

N°	TAREA	UNIDAD DE MEDIDA	META FISICA ANUAL	META FISICA SEMESTRE	PIM 2013 (S/)	PIM - I SEMESTRE (S/)	PROGRAMACION ANUAL DE EJECUCION FISICA												RESPONSABLE DE LA TAREA	CORREO DE CONTACTO	BENEFICIARIOS
							I Trimestre			II Trimestre			III Trimestre			IV Trimestre					
							Ene	Feb	Mar	Abr	May	Jun	Jul	Ago	Set	Oct	Nov	Dic			
42.	COP																				
	- Nac. Cross Country (Atletismo)	E. Nacionales	1	1	17,235	17,235		1										204			
	- Nac. Marcha Atletica (Atletismo)	E. Nacionales	1	1	13,060	13,060		1										122			
	- Nacional (Kung Fu)	E. Nacionales	1	1	17,800	17,800		1										252			
	- Nac. Infantil (Judo)	E. Nacionales	1	1	7,200	7,200				1								350			
	- Nac. Juv/Junior (Judo)	E. Nacionales	1	1	10,100	10,100				1								321			
	- Nacional Selectivo de Canotaje	E. Nacionales	1	1	23,220	23,220				1								34			
	- Nacional Tour Cristal - Lima	E. Nacionales	1	1	0	18,151					1										
	- Caminos del Inca	E. Nacionales	1	0	150,000	0						1						92			
	- Rally Premio Presidente de la Rep.	E. Nacionales	1	0	80,000	0						1						124			
	- Clasific. JJ Bolivarianos Ajedrez	E. Nacionales	1	0	65,000	0						1						28			
	- E. Movistar/Adidas 21 Km (Atlet.)	E. Nacionales	1	0	11,650	0						1						30			
	- Nacional Mayores (Atletismo)	E. Nacionales	1	0	26,660	0						1						232			
	- Nacional de Menores (Atletismo)	E. Nacionales	1	0	27,800	0						1						398			
	- Nacional Juvenil (Atletismo)	E. Nacionales	1	0	26,250	0						1						226			
	- Nac. Sub-15/16 (Atletismo)	E. Nacionales	1	0	27,340	0						1						540			
	- Nacional Cross C. (Ciclismo)	E. Nacionales	1	0	3,000	0						1						61			
	- Nacional Downhill (Ciclismo)	E. Nacionales	1	0	3,000	0						1						40			
	- Nacional BMX (Ciclismo)	E. Nacionales	1	0	3,000	0						1						62			
	- Nacional de Ruta (Ciclismo)	E. Nacionales	1	0	5,000	0						1						74			
	- JJ Univ. Metropolitan (FEDUP)	E. Nacionales	1	0	35,000	0						1						1,424			
	- JJ Univ. Metropol. Ascen (FEDUP)	E. Nacionales	1	0	35,000	0						1						1,121			
	- Nac. Sub-18/21 y Katas (Judo)	E. Nacionales	1	0	10,100	0						1						271			
	- Nac. Adulto Selectivo (Judo)	E. Nacionales	1	0	18,700	0						1						50			
	- Nacional (Billar)	E. Nacionales	1	0	3,900	0						1						48			
	- Nacional (Boxeo)	E. Nacionales	1	0	26,500	0						1						146			
	- Nacional (Kick Boxing)	E. Nacionales	1	0	13,170	0						1						250			
	- Nacional Hockey de Salón	E. Nacionales	1	0	12,620	0						1						150			
	- Preparación y participación JJ DD Bolivarianos y JJ Sudamer. 2012	E. Nacionales	1	0	660,085	0									1						
			28	7	1,332,390	106,766												6,650			
1.5.5	<b>EVENTOS INTERNACIONALES</b>		<b>336</b>	<b>86</b>	<b>126,265,277</b>	<b>3,678,866</b>												<b>2,992</b>			
	1. Actividades Subacuáticas																				
	- Mundial de Pesca Submarina	E. Internacionales	1	1	30,000	30,000							1					6			
	- Internacional - USA	E. Internacionales	1	0	100,000	0							1					6			
	- Internacional - USA	E. Internacionales	1	0	20,000	0								1							
			1	1	150,000	30,000												12			
	2. Ajedrez																				
	- Panamericano Sub-20 - Mexico	E. Internacionales	1	0	18,000	0							1					8			
	- Panamericano Juvenil	E. Internacionales	1	0	35,000	0							1					14			
	- World junior Sh. U-20	E. Internacionales	1	0	30,000	0							1					2			
	- Mundial Juvenil	E. Internacionales	1	0	40,000	0								1				30			
			4	0	123,000	0												54			
	3. Atletismo																				
	- Sud. Cross Country - Argentina	E. Internacionales	1	0	15,000	0							1					8			
	- C. Panameric. de Marcha - Perú	E. Internacionales	1	0	24,000	0							1					10			
			2	0	39,000	0												18			
	4. Automovilismo																				
	- Caminos del Inca	E. Internacionales	1	0	200,616	0							1					92			
			1	0	200,616	0												92			
	5. Badminton																				
	- Giraldilla - Cuba	E. Internacionales	1	1	20,000	20,000				1								7			
	- Perú Internacional	E. Internacionales	1	1	74,560	74,560					1							13			
	- Pan American Junior TBC	E. Internacionales	1	0	130,908	0							1					1			
	- Internacional - Guatemala	E. Internacionales	1	0	17,032	0				1			1					1			
	- Panamericano Mayores - Chile	E. Internacionales	1	0	21,563	0								1				8			
	- Otawa Canadian Intern.	E. Internacionales	1	0	50,000	0							1					6			
	- Brazil International	E. Internacionales	1	0	45,000	0							1					6			
	- Open - Santo Domingo	E. Internacionales	1	0	40,000	0							1					6			
	- Int. Giraldilla - Cuba	E. Internacionales	1	0	70,000	0					1							6			
	- Sudamericano Mayores - Chile	E. Internacionales	1	0	50,000	0									1						
			10	2	519,063	94,560												48			
	6. Basquetball																				
	- Int. Selec. Bolivarianos	E. Internacionales	1	0	30,000	0							1					12			
	- Int. Selec. Bolivar. Damas	E. Internacionales	1	0	30,000	0							1					12			
			2	0	60,000	0												24			

RAUL VILLANUEVA villanueva@ipd.gob.pe











N°	TAREA	UNIDAD DE MEDIDA	META FISICA ANUAL	META FISICA SEMESTRE	RIM 2013 (S/)	RIM I SEMESTRE (S/)	PROGRAMACION ANUAL DE EJECUCION FISICA												RESPONSABLE DE LA TAREA	CORREO DE CONTACTO	BENEFICIARIOS
							I Trimestre			II Trimestre			III Trimestre			IV Trimestre					
							Ene	Feb	Mar	Abr	May	Jun	Jul	Ag	Sep	Oct	Nov	Dic			
31.	Softbol																				
	- Open Sub-19 - Canada	E. Internacionales	0	0	0	0															
	- Panamericano - Puerto Rico	E. Internacionales	1	0	70,500	0								1				17			
			1	0	70,500	0												17			
32.	Squash Racket																				
	- Sudamericano Menores - Chile	E. Internacionales	1	1	14,000	14,000								1				8			
			1	1	14,000	14,000												8			
33.	Tabla																				
	- ISA World Surfing Ch. - Junior	E. Internacionales	1	1	78,917	78,917			1									12			
	- ISA World Surfing G. Master	E. Internacionales	1	1	70,000	70,000			1									12			
	- ASP WCT Damas	E. Internacionales	1	0	0	0															
	- Peruvian Inka Challenger - Peru	E. Internacionales	1	0	65,000	0					1							15			
	- Tour DKWT IBA - USA	E. Internacionales	1	0	4,660	0												15			
	- Longboard PPerú Movistar Huanch	E. Internacionales	1	0	38,343	0				1								10			
	- ISA W. Bodyboard - Venezuela	E. Internacionales	1	0	3,560	0									1			15			
	- Ci. Mundial Bodyboard - Portugal	E. Internacionales	1	0	6,440	0									1			12			
	- ISA W. Longboard Ch. - Trujillo	E. Internacionales	1	0	150,000	0									1			7			
	- B. Entrenam. - Nicaragua (enero 2014)	E. Internacionales	1	0	150,000	0															
	- B. Entrenam. - Brasil (feb.2014)	E. Internacionales	1	0	220,000	0															
	- B. Entrenam. - Chile (feb.2014)	E. Internacionales	1	0	120,000	0															
	- B. Entrenam. - Sudafrica (feb. 2014)	E. Internacionales	1	0	180,000	0															
			13	2	1,086,920	148,917												98			
34.	Tae Kwon Do																				
	- Base Entrenamiento - Cuba	E. Internacionales	1	0	74,320	74,320	1											18			
	- Internacional - Costa Rica	E. Internacionales	1	0	27,835	0							1					15			
	- Por definir	E. Internacionales	1	0	51,600	0									1			20			
			3	0	153,755	74,320												53			
35.	Tenis																				
	- Circuito COSAT v C. Intervalle	E. Internacionales	1	1	11,955	11,955	1											8			
	- Mundial Fed. Cup - Colombia	E. Internacionales	1	1	31,145	31,145			1									4			
	- Copa Davis - Perú VS Haiti	E. Internacionales	1	1	80,000	80,000			1									5			
	- T. Challenger - Colombia	E. Internacionales	1	1	7,736	7,736			1									4			
	- T. Inka Bowl - Perú	E. Internacionales	1	1	80,000	80,000			1									2			
	- T. Condor Plata y Jalisco - Bol/Méx	E. Internacionales	1	1	10,257	10,257			1									3			
	- Circuito Int. - Arg/Chile/Brasil	E. Internacionales	1	1	11,195	11,195			1									5			
	- T. Copa Arg./Copa Milo - Arg/Chile	E. Internacionales	1	1	10,965	10,965			1									4			
	- Circ. Int. Dominique Schaefer - USA	E. Internacionales	1	1	28,687	28,687			1									3			
	- Circuito Int. Arg/Chile/Brasil	E. Internacionales	1	1	6,120	6,120				1								2			
	- Circuito Int. Paraguay/Brasil	E. Internacionales	1	1	5,100	5,100				1								2			
	- Circ. Int. A. Donayre - Arg/Ch/Br/Pa	E. Internacionales	1	1	9,562	9,562				1								2			
	- Banana e Int. Porto Alegre - Brasil	E. Internacionales	1	1	21,147	21,147				1								5			
	- Copa Davis Perú vs Venezuela	E. Internacionales	1	1	120,000	120,000				1								5			
	- Sudam. 16 años - Bolivia	E. Internacionales	1	0	24,000	0					1							6			
	- Sudam. 14 años - Perú	E. Internacionales	1	0	79,602	0				1								10			
	- Apoyo a W Pimentel - Italia	E. Internacionales	1	0	9,000	0								1				4			
	- Apoyo Iamachkine y Lázaro - Italia	E. Internacionales	1	0	26,000	0								1				4			
	- Evento Fururo - Argentina	E. Internacionales	1	0	40,000	0								1				2			
	- Evento Futuro - Brasil	E. Internacionales	1	0	45,000	0								1				2			
	- Evento Futuro - Bolivia	E. Internacionales	1	0	35,000	0								1				2			
	- Internacional Lucho Horna	E. Internacionales	1	0	27,000	0								1				1			
	- Internacional Varones	E. Internacionales	1	0	56,000	0									1						
	- Internacional Damas W1	E. Internacionales	1	0	56,000	0										1					
	- Internacional Damas W2	E. Internacionales	1	0	56,000	0											1				
	- Internacional Juvenil	E. Internacionales	1	0	351,000	0									1						
	- B. Entrenamiento - USA	E. Internacionales	1	0	40,000	0										1					
	- Internacional Varones 1 (enero 2014)	E. Internacionales	1	0	56,000	0															
	- Internacional Varones 2 (enero 2014)	E. Internacionales	1	0	56,000	0															
	- Internacional Varones 3 (enero 2014)	E. Internacionales	1	0	56,000	0															
	- Internacional - Perú (feb. 2014)	E. Internacionales	1	0	100,000	0															
	- Internacional Damas 1 (feb. 2014)	E. Internacionales	1	0	56,000	0															
	- Internacional Damas 2 (feb. 2014)	E. Internacionales	1	0	56,000	0															
	- Internacional Damas 3 (feb. 2014)	E. Internacionales	1	0	56,000	0															
			34	14	1,714,471	433,869												85			

RAUL VILLANUEVA  
rvillanueva@ipd.gob.pe



N°	TAREA	UNIDAD DE MEDIDA	META FISICA ANUAL	META FISICA SEMESTRE	PIM 2013 (S/)	PIM I SEMESTRE (S/)	PROGRAMACION ANUAL DE EJECUCION FISICA												RESPONSABLE DE LA TAREA	CORREO DE CONTACTO	BENEFICIARIOS
							I Trimestre			II Trimestre			III Trimestre			IV Trimestre					
							Ene	Feb	Mar	Abr	May	Jun	Jul	Ago	Ser	Oct	Nov	Dic			
36	Tenis de Mesa																				
	- Sudamericano Inf./Juv. - Argentina	E. Internacionales	1	1	25.000	25.000			1									16			
	- Latinoam. Novicio y pre-infantil Perú	E. Internacionales	1	0	70.000	0			1									32			
	- Sudam. Novicio y Preinfantil - Parag	E. Internacionales	1		15.000								1					10			
	- ITTF Latin America Cup - R. Domin.	E. Internacionales	1	0	5.382	0			1									1			
	- Sudam. Todo competidor	E. Internacionales	1	0	25.000	0							1					10			
	- Latinoamericano - Lima	E. Internacionales	1	0	25.000	0							1					32			
	- Clasif. Mundial - Portugal (enero 2014)	E. Internacionales	1	0	15.000	0															
	- Circuito Mundial - Portugal (enero 2014)	E. Internacionales	1	0	5.000	0															
	- World Tour ITTF Series - Hungría (feb 2014)	E. Internacionales	1	0	20.000	0															
	- ITTF Junior y Cadetes Open - R. Checa (14)	E. Internacionales	1	0	45.000	0															
	- ITTF Junior y Cadetes Open Suecia (14)	E. Internacionales	1	0	15.000	0															
	- ITTF Junior y Cadetes Open - Francia (14)	E. Internacionales	1	0	15.000	0															
			12	1	280.382	25.000												101			
37	Tiro																				
	- World Cup - México	E. Internacionales	1		11.691	12.000			1									20			
	- World Cup Fort Bening	E. Internacionales	1	1	30.600	40.000				1								20			
	- World Cup - Nicosia	E. Internacionales	1	1	46.200	30.000					1							20			
	- World Cup - Granada	E. Internacionales	1	0	26.270	0					1							20			
	- World Championships - Lima	E. Internacionales	1	0	67.689	0							1					20			
	- World Championships Suhi	E. Internacionales	0	0	0	0															
	- Grand Prix - Arequipa	E. Internacionales	1	0	8.000	0					1							14			
	- B. Entrenamiento - Colombia	E. Internacionales	0	0	0	0															
	- Sa Campello - Argentina	E. Internacionales	1	0	40.000	0							1					9			
	- Cup Lonato - Italia	E. Internacionales	1	0	25.000	0					1							6			
			8	3	255.450	82.000												129			
38	Tiro con Arco																				
	- Festival Olímpico - El Salvador	E. Internacionales	0	0	0	0															
	- Internacional - Chile	E. Internacionales	1	0	34.000	0								1				16			
	- Internacional Perú - Chile (enero 2014)	E. Internacionales	1	0	40.000	0												16			
			2	0	74.000	0															
39	Triatlón																				
	- Copa Continental Triatlón Lima	E. Internacionales	1	1	110.150	110.150	1											12			
	- ITU Coquimbo P.American Cup	E. Internacionales	1	1	18.740	18.740		1										9			
	- B. Entrenamiento - Ecuador	E. Internacionales	1	0	60.000	0								1							
	- Copa Panam - Argentina (enero 2014)	E. Internacionales	1	0	35.000	0															
	- Copa Panamericana - Chile (enero 2014)	E. Internacionales	1	0	20.000	0															
	- Copa Panam. Argentina (feb. 2014)	E. Internacionales	1	0	25.000	0															
			6	2	268.890	128.890												21			
40	Vela																				
	- Sudam Optimist - Brasil	E. Internacionales	1	1	80.000	80.000				1								17			
	- Mundial ISAF Laser Standard	E. Internacionales	1	0	20.000	0					1							17			
	- Mundial J/24 - Irlanda	E. Internacionales	1	0	60.000	0						1						17			
	- Mundial Sunfish - Ecuador	E. Internacionales	1	0	20.000	0						1						17			
	- Sudam. F. Experience - Brasil	E. Internacionales	1	0	30.000	0								1				17			
	- Sudamericano J/24 - Argentina	E. Internacionales	1	0	40.000	0			1									3			
	- Sudamericano Sunfish	E. Internacionales	1	0	20.000	0					1							4			
	- Mundial Windsurf - Perú	E. Internacionales	1	0	26.000	0						1						5			
	- Sudam. Windsurf Olas - Chile	E. Internacionales	1	0	28.250	0								1				6			
	- Mundial Windsurf Olas -	E. Internacionales	1	0	30.000	0								1				6			
	- Mundial Windsurf Techno	E. Internacionales	1	0	20.000	0								1				5			
	- Sudam Laser	E. Internacionales	1	0	30.000	0								1				4			
	- Mundial Juv. ISAF Laser - Chiore	E. Internacionales	1	0	12.000	0						1						3			
	- Mundial Optimist - Italia	E. Internacionales	1	0	60.000	0						1						2			
	- Clinica Bic.Techno 293 v RS	E. Internacionales	1	0	10.000	0								1				2			
	- Clinica Laser 4.7 Radial/Si/Sunf	E. Internacionales	1	0	20.000	0								1				5			
	- Mundial Snice	E. Internacionales	1	0	22.000	0								1				3			
	- B. Entrenamiento	E. Internacionales	1	0	100.000	0								1				10			
	- B. Entrenamiento - Chile Pre ODESUR (14)	E. Internacionales	1	0	100.000	0								1							
	- Internacional Laser - USA (ene/feb 2014)	E. Internacionales	1	0	34.000	0															
	- Internacional - Argentina (feb 2014)	E. Internacionales	1	0	24.000	0															
	- Intern. Laser Estándar - USA (Ene/feb 2014)	E. Internacionales	1	0	36.000	0															
	- Intern. - Argentina (Feb 2014)	E. Internacionales	1	0	24.000	0															
	- Sudam. J/24 - Argentina	E. Internacionales	1	0	50.000	0									1						
	- Internacional - USA (enero 2014)	E. Internacionales	1	0	50.000	0															
	- Internac. Snipe - Argentina (enero 2014)	E. Internacionales	1	0	35.000	0															
	- Sudamericano - Chile	E. Internacionales	1	0	50.000	0									1						
	- Camp. Nacional - Chile	E. Internacionales	1	0	40.000	0										1					
			28	1	1.071.250	80.000															

RAUL VILLANUEVA


villanueva@ip  
d.gob.pe



N°	TAREA	UNIDAD DE MEDIDA	META FISICA ANUAL	META FISICA SEMESTRE	PIM 2013 (S/)	PIM I SEMESTRE (S/)	PROGRAMACION ANUAL DE EJECUCION FISICA												RESPONSABLE DE LA TAREA	CORREO DE CONTACTO	BENEFICIARIOS
							I Trimestre			II Trimestre			III Trimestre			IV Trimestre					
							Ene	Feb	Mar	Abr	May	Jun	Jul	Ag	Ser	Oct	Nov	Dic			
41	Voleibol																				
	- Gira Preparatoria	E. Internacionales	1	1	46,256	46,256			1									13			
	- Circuito Sud. Voley Playa	E. Internacionales	1	1	104,000	104,000	1											4			
	- Sud. Juv./Masc. - Colombia	E. Internacionales	1	0	100	0							1					12			
	- Copa Panam Fem. Menores - Guatem.	E. Internacionales	1	1	60,470	60,470			1									12			
	- Copa Panam Fem. Mayores - Perú	E. Internacionales	1	1	0	200							1								
	- Mundial Fem. Checoslovaquia	E. Internacionales	1	1	200	200												12			
	- Mundial Fem. Menores - Thailandia	E. Internacionales	1	1	100	100												12			
	- Sudam. Fem. Mayores - Perú	E. Internacionales	1	0	100	0							1					12			
	- Mundial Fem. Sub-23 - México	E. Internacionales	1	0	100	0							1					12			
	- Pre-Mundial Fem. May. Argentina	E. Internacionales	1	0	100	0							1					12			
	- Copa Panam. Fem. May. - Perú	E. Internacionales	1	0	507,960	0			1				1					12			
	- Gira preparación - Japon/Canadá	E. Internacionales	1	0	226,570	0							1								
	- Sudam. Femenino Mayores - Perú	E. Internacionales	1	0	240,000	0							1								
	- Pre Mundial Femenino Mayores - Argentina	E. Internacionales	1	0	60,000	0							1								
	- Sudam. Femenino Infantil - Colombia	E. Internacionales	1	0	30,000	0												1			
	- B. Preparación - Perú	E. Internacionales	1	0	110,000	0												1			
	- Circuito Voley de Playa - Paraguay	E. Internacionales	1	0	35,000	0												1			
	- Circuito Voley de Playa - Uruguay	E. Internacionales	1	0	38,000	0												1			
			18	6	1,458,956	211,226												113			
42	COP																				
	- Mundial Cross C. Polonia (Atlet)	E. Internacionales	1	1	70,872	70,872			1									4			
	- Panam BMX (Ciclismo)	E. Internacionales	1	1	21,272	21,272				1								6			
	- Grand Prix (Judo)	E. Internacionales	1	1	14,407	14,407	1											6			
	- B. Entrenam. Brasil (Judo)	E. Internacionales	1	1	196,789	178,638	1											12			
	- Sudam. Adulto (Judo)	E. Internacionales	1	1	64,536	64,536	1											12			
	- Sud. May. Colomb. (Squash R.)	E. Internacionales	1	1	23,940	23,940	1											10			
	- B. Entrenamiento - Cuba (TKD)	E. Internacionales	1	1	74,320	74,320			1									12			
	- Open Las Vegas - USA (TKD)	E. Internacionales	1	1	60,556	60,556			1									10			
	- Org. Juegos Sudam. de la Juventud	E. Internacionales	1		3,355,893	0				1								6			
	- Org. JJ.DD. Bolivarianos	E. Internacionales	1		43,644,107	0				1								6			
	- Intern. Zonal 2.4 - Brasil (Ajedrez)	E. Internacionales	1	0	38,402	0												1			
	- T. Capablanca Inmemoriam Cuba (Ajed)	E. Internacionales	1	0	23,135	0												1			
	- Cont. Américas - Bolivia (Ajedrez)	E. Internacionales	1	0	63,004	0												1			
	- Panm. Sub-20 - Colombia (Ajedrez)	E. Internacionales	1	0	29,699	0												1			
	- Fest. Pan. Juv. Brasil (Ajedrez)	E. Internacionales	1	0	81,653	0												1			
	- Mundial - Noruega (Ajedrez)	E. Internacionales	1	0	7,962	0												1			
	- Mundial Sub-20 - Turquía (Ajedrez)	E. Internacionales	1	0	8,672	0												1			
	- Rally FIA NACAM (Automovilismo)	E. Internacionales	1	0	70,000	0												1			
	- Mundial (Automovilismo)	E. Internacionales	1	0	55,000	0												1			
	- Grand Prix - Chile (Atletismo)	E. Internacionales	1	0	6,900	0												1			
	- Annual Relays y P. Jordan USA (Atlet.)	E. Internacionales	1	0	17,658	0												1			
	- Grand Prix Sud. Argentina (Atletismo)	E. Internacionales	1	0	8,168	0												1			
	- Grand Prix Sud. M. Paz y J. Iriarte (Atlet)	E. Internacionales	1	0	9,339	0												1			
	- G.P. Sudam. Ximena Restrepo Col (At)	E. Internacionales	1	0	5,620	0												1			
	- Grand Prix Sud. M. Paz y J. Iriarte (Atlet)	E. Internacionales	1	0	15,565	0												1			
	- C. Panam. Marcha Atl. Guatemala (Atlet)	E. Internacionales	1	0	26,066	0												1			
	- Sud. Mayores Cartagena Indias (Atlet.)	E. Internacionales	1	0	112,875	0												1			
	- IAAF W Youth Ch. Ucrania (Atletismo)	E. Internacionales	1	0	267,037	0												1			
	- Panam Juvenil Colombia (Atletismo)	E. Internacionales	1	0	29,172	0												1			
	- Mundial IAAF - Rusia (Atletismo)	E. Internacionales	1	0	53,512	0												1			
	- Panam. Adultos Costa Rica (Judo)	E. Internacionales	1	0	34,040	0												1			
	- Open Dallas y B. Entrenam. - USA (Judo)	E. Internacionales	1	0	103,922	0												1			
	- B. Entrenamiento Arequipa (Judo)	E. Internacionales	1	0	63,360	0												1			
	- Panam. y Sudam. Juv./Junior (Judo)	E. Internacionales	1	0	62,662	0												1			
	- Mundial Juv. USA (Judo)	E. Internacionales	1	0	42,368	0												1			
	- Continental Open (Judo)	E. Internacionales	1	0	2,849	0												1			
	- Grand Prix Miami - USA (Judo)	E. Internacionales	1	0	12,420	0												1			
	- C. Regatas Lima (Judo)	E. Internacionales	1	0	13,000	0												1			
	- Sud. Velocidad Chile (Canotaje)	E. Internacionales	1	0	54,000	0												1			
	- B. Entrenamiento Cuba (Canotaje)	E. Internacionales	1	0	70,856	0												1			
	- Pagán Ruta Mexico (Ciclismo)	E. Internacionales	1	0	21,234	0												1			
	- Evento Inter. Mexico (Ciclismo)	E. Internacionales	1	0	10,602	0												1			
	- Mundial (Lev. De Potencia)	E. Internacionales	1	0	15,426	0												1			

RAUL VILLANUEVA

villanueva@ip  
d.gob.pe



Nº	TAREA	UNIDAD DE MEDIDA	META FISICA ANUAL	META FISICA SEMESTRE	P.M. 2013 (S/)	PIM - I SEMESTRE (S/)	PROGRAMACION ANUAL DE EJECUCION FISICA												RESPONSABLE DE LA TAREA	CORREO DE CONTACTO	BENEFICIARIOS
							I Trimestre			II Trimestre			III Trimestre			IV Trimestre					
							Ene	Feb	Mar	Abr	May	Jun	Jul	Ago	Set	Oct	Nov	Dic			
	- Panam. Juvenil Brasil (Squash R)	E. Internacionales	1	0	19,860	0													6		
	- World Games (Squash R.)	E. Internacionales	1	0	5,880	0													6		
	- B. Entrenamiento - Argentina (Hockey)	E. Internacionales	1	0	20,000	0													24		
	- B. Entream. E Internac. Cuba (Boxeo)	E. Internacionales	1	0	91,546	0													16		
	- Camp. Continental Masculino (Boxeo)	E. Internacionales	1	0	40,000	0													7		
	- Sudam. Wushu Argentina (Kung Fu)	E. Internacionales	1	0	51,101	0													12		
	- Mundial Poomsae (Tae Kwon Do)	E. Internacionales	1	0	50,017	0													6		
	- Preparatorio Las Lomas Mexico /TKD)	E. Internacionales	1	0	95,111	0													12		
	- WTF World Ch. Mexico (Tae Kwon Do)	E. Internacionales	1	0	24,872	0													6		
	- Sudam. Chile (Snowboarding)	E. Internacionales	1	0	6,210	0													10		
	- Sudam. Sub-17 - Uruguay (Basketball)	E. Internacionales	1	0	36,471	0													10		
	- T. Baloncesto silla de ruedas Guatem.	E. Internacionales	1	0	37,738	0													9		
	- Wako World Ch Brasil (Kick B.)	E. Internacionales	1	0	13,016	0													2		
	- Panam Bola 9 (Billar)	E. Internacionales	1	0	20,747	0													5		
	- Mundial Bola 9 (Billar)	E. Internacionales	1	0	12,745	0													4		
	- Panam. Tres Bandas (Billar)	E. Internacionales	1	0	17,836	0													12		
	- Adicional Organización XVII JJ Bolivarianos.	E. Internacionales	1		34,416,200	0															
	- Adicional Organización JJ Sudam. Juventud	E. Internacionales	1		15,252,803	0															
	- Preparación y participación JJ DD Bolivarianos y JJ Sudameric. 2012	E. Internacionales	1		12,424,245	0															
			62	8	111,599,268	508,541													464		
<b>1.5.6</b>	<b>MATERIAL DEPORTIVO</b>	<b>Kits</b>	<b>37</b>	<b>8</b>	<b>17,591,772</b>	<b>328,233</b>															
	1. Badminton	Kits	2	0	348,500	0													1		
	2. Béisbol	Kits	1	0	350,000	0													1		
	3. Bochas	Kits	1	0	7,000	0													1		
	4. D. Ecuestres	Kits	3	1	263,203	39,000				1									1		
	5. Esgrima	Kits	1	0	90,000	0													1		
	6. Fisicoculturismo	Kits	1	1	74,370	74,370													1		
	7. Gimnasia	Kits	1	0	188,448	0													1		
	8. Golf	Kits	2	0	603,862	0													2		
	9. Handball	Kits	1	0	60,000	0													1		
	10. Lev. De Pesas	Kits	1	0	359,882	0													1		
	11. Lucha Amateur	Kits	1	0	50,000	0													1		
	12. Natación	Kits	1	0	904,870	0													1		
	13. Paleta Frontón	Kits	1	0	35,661	0													1		
	14. Remo	Kits	2	0	939,276	0													1		
	15. Rugby	Kits	2	1	97,436	10,000													1		
	16. Softbol	Kits	1	0	57,000	0													1		
	17. Squash Racket	Kits	1	1	6,000	6,000													1		
	18. Tae Kwon Do	Kits	1	1	16,579	16,579													1		
	19. Tenis	Kits	2	1	249,322	9,924													1		
	20. Tenis de Mesa	Kits	2	0	96,618	0													2		
	21. Tiro	Kits	4	1	2,894,400	14,600													3		
	22. Tiro con Arco	Kits	1	0	70,000	0													1		
	23. Triatlón	Kits	1	0	89,500	0													1		
	24. Vela	Kits	1	0	40,000	0													1		
	25. Voleibol	Kits	1	1	207,463	157,760													1		
	26. COP	Kits	1	0	9,492,382	0													1		
<b>1.5.7</b>	<b>INFRAESTRUCTURA</b>	<b>Infraestructura</b>	<b>2</b>	<b>2</b>	<b>181,800</b>	<b>107,000</b>															
	1. Bochas	Infraestructura	0	1	0	7,000															
	2. Tiro	Infraestructura	2	1	181,800	100,000													1		
<b>1.5.8</b>	<b>CAPACITACION Y OTROS</b>	<b>Cursos</b>	<b>100</b>	<b>30</b>	<b>3,762,248</b>	<b>658,640</b>															
	1. Act. Subacuáticas	Cursos	2	0	20,000	25,000													1		
	2. Badminton	Cursos	13	6	58,307	25,000													1		
	3. Béisbol	Cursos	4	4	18,000	20,000													1		
	4. D. Ecuestre4	Cursos	11	0	376,500	0													1		
	5. Esgrima	Cursos	0	0	0	0													1		
	6. Esgrima Atlético	Otros	1	0	104,000	0													1		
	7. Fisicoculturismo	Cursos	12	6	36,000	18,000													1		
	8. Gimnasia	Otros	3	1	192,301	39,476													1		
	9. Golf	Cursos	9	0	8,260	0													1		
	10. Handball	Otros	2	1	73,600	2,600													1		
	11. Lev. De Pesas	Cursos y Otros	5	0	112,000	0													5		
	12. Lucha Amateur	Otros	2	1	51,015	20,040													1		

RAUL VILLANUEVA

[rvillanueva@ipd.gob.pe](mailto:rvillanueva@ipd.gob.pe)









**PLAN OPERATIVO INSTITUCIONAL AÑO 2013 - ACTUALIZADO II VERSIÓN**

**NOTA:** Elaborar una hoja para cada ACTIVIDAD en caso de tener participación en más de una.



<b>PROGRAMA PRESUPUESTAL:</b>	MEJORA DEL DESEMPEÑO DEPORTIVO DE LOS ATLETAS DE ALTA COMPETENCIA
<b>PRODUCTO:</b>	1. PROGRAMA DE DESARROLLO DEPORTIVO DE ALTA COMPETENCIA
<b>ACTIVIDAD:</b>	1.6 CAPACITACION DE AGENTES DEPORTIVOS FEDERADOS
<b>RESPONSABLE DE LA ACTIVIDAD:</b>	OSCAR HAMADA
<b>DIRECCION / OFICINA:</b>	DIRECCION NACIONAL DE CAPACITACION Y TECNICA DEPORTIVA

DENOMINACION DE LA ACTIVIDAD							INDICADOR																		
1.6 Capacitación de agentes deportivos federados							DENOMINACION	META FISICA	U. MEDIDA																
							Agente federado	1,500	Agente																
N°	TAREA	DESCRIPCION	UNIDAD DE MEDIDA	META FISICA ANUAL	META FISICA SEMESTRE	PIM 2013 (S/.)	PIM - I SEMESTRE (S/.)	PROGRAMACION ANUAL DE EJECUCION FISICA												RESPONSABLE DE LA TAREA	CORREO DE CONTACTO	BENEFICIARIOS			
								I Trimestre			II Trimestre			III Trimestre			IV Trimestre								
								Ene	Feb	Mar	Abr	May	Jun	Jul	Agc	Sep	Oct	Nov	Dic						
1.6.1	Implementación aulas interactivas para capacitación a los agentes federados	Implementación de 6 aulas interactivas en las regiones de; Arequipa, Ica, Loreto, Lambayeque, La Libertad y Lima	Aulas	2	2	469,700	280,186															2	ADOLFO ZAVALA	<a href="mailto:azavala@ipd.gob.pe">azavala@ipd.gob.pe</a>	1,500
<b>TOTAL GENERAL DE LA ACTIVIDAD</b>						<b>469,700</b>	<b>280,186</b>																<b>1,500</b>		





**FORMATO N° 02 - TAREAS**  
**PLAN OPERATIVO INSTITUCIONAL AÑO 2013 - ACTUALIZADO II VERSIÓN**

NOTA: Elaborar una hoja para cada ACTIVIDAD en caso de tener participación en más de una.



<b>PROGRAMA PRESUPUESTAL:</b>	MEJORA DEL DESEMPEÑO DEPORTIVO DE LOS ATLETAS DE ALTA COMPETENCIA
<b>PRODUCTO:</b>	1. PROGRAMA DE DESARROLLO DEPORTIVO DE ALTA COMPETENCIA
<b>ACTIVIDAD:</b>	1.8. PROGRAMA DE GENERACION DE LA INVESTIGACION DEPORTIVA DE ALTA COMPETENCIA
<b>RESPONSABLE DE LA ACTIVIDAD:</b>	OSCAR HAMADA
<b>DIRECCION / OFICINA:</b>	DIRECCION NACIONAL DE CAPACITACION Y TECNICA DEPORTIVA

DENOMINACION DE LA ACTIVIDAD										INDICADOR														
1.8 Programa de generación de la investigación deportiva de la alta competencia										DENOMINACION	META FISICA	U. MEDIDA												
																				Publicación de investigaciones	2	Documento		
N°	TAREA	DESCRIPCION	UNIDAD DE MEDIDA	META FISICA ANUAL	META FISICA SEMESTRE	PIM 2013 (S/.)	PIM - I SEMESTRE (S/.)	PROGRAMACION ANUAL DE EJECUCION FISICA												RESPONSABLE DE LA TAREA	CORREO DE CONTACTO	BENEFICIARIOS		
								I Trimestre			II Trimestre			III Trimestre			IV Trimestre							
								Ene	Feb	Mar	Abr	May	Jun	Jul	Ago	Set	Oct	Nov	Dic					
1.8.1	Identificación y establecimiento de mesas de trabajo para las propuestas de las líneas de Investigación	Convocatoria para la contratación de consultores para asesorar la elaboración del diseño de Investigación.	Consultores	0	0	0															0	DIOMEDES GARCIA	dgarcia@ipd.gob.pe	
<b>TOTAL GENERAL DE LA ACTIVIDAD</b>																								



**FORMATO N° 01 - ACTIVIDADES**  
**PLAN OPERATIVO INSTITUCIONAL AÑO 2013 - ACTUALIZADO II VERSIÓN**

NOTA: Elaborar una hoja para cada PRODUCTO en caso de tener participación en más de uno.



<b>PROGRAMA PRESUPUESTAL:</b>	MEJORA DEL DESEMPEÑO DEPORTIVO DE LOS ATLETAS DE ALTA COMPETENCIA
<b>PRODUCTO:</b>	2. PROGRAMA DE INVERSION PARA LA CONSTRUCCIÓN, MANTENIMIENTO Y EQUIPAMIENTO DE INFRAESTRUCTURA PARA EL DEPORTE DE ALTA COMPETENCIA
<b>RESPONSABLE DEL PRODUCTO:</b>	RUY SUAREZ PALACIOS
<b>DIRECCIÓN / OFICINA</b>	OFICINA DE INFRAESTRUCTURA

DENOMINACION DEL PRODUCTO													INDICADOR														
2. Programa de inversión para la construcción, mantenimiento y equipamiento de infraestructura para el deporte de alta competencia													DENOMINACION	META FISICA	U.MEDIDA												
													Deportistas hacen uso de la infraestructura operativa	5,000	Deportistas												
N°	ACTIVIDAD	DESCRIPCION	UNIDAD DE MEDIDA	META FISICA ANUAL	META FISICA SEMESTR	PIM 2013 (S/.)	PIM - I SEMESTRE (S/.)	PROGRAMACION ANUAL DE EJECUCION FISICA												RESPONSABLE DE LA ACTIVIDAD	CORREO DE CONTACTO	COMENTARIOS					
								I Trimestre	II Trimestre	III Trimestre	IV Trimestre	Ene	Feb	Mar	Abr	May	Jun	Jul	Ago	Set	Oct	Nov	Dic				
2.1	Programa de inversión en infraestructura de alta competencia	Desarrollo de infraestructura de alta competencia	Infraestructura	8		244,067,930																		8	RUY SUAREZ	rsuarez@ipd.gob.pe	
2.2	Programa de mantenimiento de infraestructuras administrado por el IPD	Mejorar y dotar de seguridad las infraestructuras deportivas a nivel nacional	Infraestructura	67		9,407,986																		67	RUY SUAREZ	rsuarez@ipd.gob.pe	
2.3	Programa de equipamiento de las infraestructuras deportiva, administrado por el IPD	Dotar de material deportivo a través del programa "Sembrando Deporte" a los colegios, clubes y ligas deportivas a nivel nacional.	Kits deportivos	2000		1,200,000	1,200,000																	2,000	ABELARDO CASTILLO	acastillo@ipd.gob.pe	
2.4	Elaboración de normas técnicas que regulen la infraestructura deportiva	Elaborar normas técnicas para promover o fomentar la construcción de infraestructura deportiva	Normas tecnicas	2																				2	RUY SUAREZ	rsuarez@ipd.gob.pe	
2.5	Desarrollo de infraestructura de alta competencia	Programa "Adopta un complejo deportivo" en convenio con los Gobiernos Locales a nivel nacional	Infraestructura	30		2,683,410	3,000,000																	30	RUY SUAREZ	rsuarez@ipd.gob.pe	
<b>TOTAL GENERAL DEL PRODUCTO</b>						<b>257,359,326</b>	<b>4,200,000</b>																				



**FORMATO N° 02 - TAREAS**  
**PLAN OPERATIVO INSTITUCIONAL AÑO 2013 - ACTUALIZADO II VERSIÓN**

**NOTA:** Elaborar una hoja para cada ACTIVIDAD en caso de tener participación en más de una.

<b>PROGRAMA PRESUPUESTAL:</b>	MEJORA DEL DESEMPEÑO DEPORTIVO DE LOS ATLETAS DE ALTA COMPETENCIA
<b>PRÓDUCTO:</b>	2. PROGRAMA DE INVERSION PARA LA CONSTRUCCIÓN, MANTENIMIENTO Y EQUIPAMIENTO DE INFRAESTRUCTURA PARA EL DEPORTE DE ALTA
<b>ACTIVIDAD:</b>	2.1. PROGRAMA DE INVERSION EN INFRAESTRUCTURA DE ALTA COMPETENCIA
<b>RESPONSABLE DE LA ACTIVIDAD:</b>	RUY SUARES PALACIOS
<b>DIRECCION / OFICINA</b>	OFICINA DE INFRAESTRUCTURA



DENOMINACION DE LA ACTIVIDAD													INDICADOR									
2.1 Programa de inversión en infraestructura de alta competencia													DENOMINACION	META FISICA	U.MEDIDA							
													Infraestructura construida	8	Infraestructura							
N°	Proyectos	DESCRIPCION	UNIDAD DE MEDIDA	META FISICA ANUAL	META FISICA SEMESTRE	PIM 2013 (S/.)	PIM - I SEMESTRE (S/.)	PROGRAMACION ANUAL DE EJECUCION FISICA												RESPONSABLE DE LA TAREA	CORREO DE CONTACTO	COMENTARIOS
								I Trimestre			II Trimestre			III Trimestre			IV Trimestre					
								Ene	Feb	Mar	Abr	May	Jun	Jul	Ago	Set	Oct	Nov	Dic			
1	MEJORAMIENTO Y AMPLIACIÓN DE LA INFRAESTRUCTURA DEPORTIVA DEL COMPLEJO DEPORTIVO CHACARILLA DE OTERO, SAN JUAN DE LURIGANCHO - II Etapa	Consiste en la Construcción de una Piscina Semiolímpica	Obra	1		1,187,763														WALTER VILLAVICENCIO / LUZ MIRANDA CABRERA	wvillavicencio@ipd.gob.pe L lmiranda@ipd.gob.pe	
2	AMPLIACION Y REMODELACION DEL COMPLEJO DEPORTIVO ANDRES AVELINO CACERES DE VILLA MARIA DEL TRIUNFO - II Etapa	Consiste en la implementación de la Pista Atletica, Servicios Higienicos, Vestuarios y remodelación de la cancha de futbol	Obra	1		3,228,162														WALTER VILLAVICENCIO / LUZ MIRANDA CABRERA	wvillavicencio@ipd.gob.pe L lmiranda@ipd.gob.pe	
3	REMODELACION DEL COLISEO DEPORTIVO DE HUARAZ	Consiste en la remodelación de vestuarios, servicios higienicos y cambio total de cobertura termo acustica del techo	Obra	1		523,357														WALTER VILLAVICENCIO / LUZ MIRANDA CABRERA	wvillavicencio@ipd.gob.pe L lmiranda@ipd.gob.pe	
4	AMPLIACION Y REMODELACION DEL COMPLEJO DEPORTIVO IPD SAN JUAN DE MIRAFLORES, SAN JUAN DE MIRAFLORES - LIMA - LIMA	Consiste en la implementación de la pista atletica a nivel de asfaltado y cancha de futbol con gras sintético	Obra			1,216,965														WALTER VILLAVICENCIO / LUZ MIRANDA CABRERA	wvillavicencio@ipd.gob.pe	
5	CONSTRUCCION DEL CENTRO DE ENTRENAMIENTO DE ALTO RENDIMIENTO EN EL ESTADIO ENRIQUE TORRES BELON DE PUNO, PROVINCIA DE PUNO - PUNO	Consiste en el Equipamiento para el proyecto Construcción del Entrenamiento de Alto Rendimiento	Equipamiento			202,000														WALTER VILLAVICENCIO / LUZ MIRANDA CABRERA	wvillavicencio@ipd.gob.pe L lmiranda@ipd.gob.pe	
	RECOVERACION DEL SERVICIO DEPORTIVO PARA LA PRACTICA DEL BÉISBOL Y SOFTBOLE EN LA VILLA DEPORTIVA NACIONAL - SAN LUIS, LIMA	Construcción de canchas de beisbol y softbol, construcción y techado de tribuna, ambientes complementarios (publicos y deportistas) debajo de tribunas, construcción de veredas exteriores, estacionamiento asfaltado	Obra	1		6,405,301														WALTER VILLAVICENCIO / LUZ MIRANDA CABRERA	wvillavicencio@ipd.gob.pe L lmiranda@ipd.gob.pe	



Nº	Proyectos	DESCRIPCION	UNIDAD DE MEDIDA	META FISICA ANUAL	META FISICA SEMESTRE	PIM 2013 (S/.)	PIM - I SEMESTRE (S/.)	PROGRAMACION ANUAL DE EJECUCION FISICA												RESPONSABLE DE LA TAREA	CORREO DE CONTACTO	COMENTARIOS
								I Trimestre			II Trimestre			III Trimestre			IV Trimestre					
								Ene	Feb	Mar	Abr	May	Jun	Jul	Ago	Set	Oct	Nov	Dic			
7	CONSTRUCCION DEL COLISEO CERRADO DE SULLANA - I Y II ETAPA	I Etapa, construccion de tribunas y La II Etapa, ejecucion del techo del Coliseo	Obra			2,488													WALTER VILLAVICENCIO / LUZ MIRANDA CABRERA	wvillavicencio@ipd.gob.pe L lmiranda@ipd.gob.pe		
8	AMPLIACION Y REMODELACION DE LA PISCINA OLIMPICA DE TRUJILLO	Implementacion de techo y mejoras en pisos y servicios higienicos de la Piscina Olimpica	Obra			20,109													WALTER VILLAVICENCIO / LUZ MIRANDA CABRERA	wvillavicencio@ipd.gob.pe L lmiranda@ipd.gob.pe		
9	CONSTRUCCION DE LA CANCHA DE CALENTAMIENTO DEL COLISEO CIUDAD CARACAS - IPD - AYACUCHO	Construccion de cancha de uso multiple y techado	Obra			72,313													WALTER VILLAVICENCIO / LUZ MIRANDA CABRERA	wvillavicencio@ipd.gob.pe L lmiranda@ipd.gob.pe		
10	CONSTRUCCION DEL CENTRO DE ALTO RENDIMIENTO DE VOLEIBOL - VILLA DEPORTIVA NACIONAL - SAN LUIS - LIMA	Obra en ejecucion de Adicional (Instalacion de piso)	Obra			453,657													WALTER VILLAVICENCIO / LUZ MIRANDA CABRERA	wvillavicencio@ipd.gob.pe L lmiranda@ipd.gob.pe		
11	MEJORAMIENTO DE LOS SERVICIOS DEPORTIVOS EN EL COMPLEJO ELIAS AGUIRRE, DISTRITO DE CHICLAYO, PROVINCIA DE CHICLAYO, REGION LAMBAYEQUE	Construccion de pista atletica de calentamiento, construccion de centro acuatico, construccion de polideportivo, adquisicion de mobiliario	Obra	1		106,146,764													WALTER VILLAVICENCIO / LUZ MIRANDA CABRERA	wvillavicencio@ipd.gob.pe L lmiranda@ipd.gob.pe		
12	MEJORAMIENTO DE LOS SERVICIOS DEPORTIVOS DE LA VILLA DEPORTIVA NACIONAL - VIDENA, SAN LUIS, LIMA	Construccion de dos polideportivos, demolicion y construccion de nuevo velodromo y pista de calentamiento de atletismo, mejoramiento de la iluminacion exterior	Obra	1		121,002,035													WALTER VILLAVICENCIO / LUZ MIRANDA CABRERA	wvillavicencio@ipd.gob.pe L lmiranda@ipd.gob.pe		
13	CONSTRUCCION E IMPLEMENTACION DE LA SEDE INSTITUCIONAL DEL INSTITUTO PERUANO DEL DEPORTE - IPD, SAN LUIS - LIMA	Construccion de la sede institucional en su I Etapa.	Obra			2,368,695																
14	REHABILITACION, REMODELACION Y EQUIPAMIENTO DE LA INFRAESTRUCTURA DEL ESTADIO NACIONAL DE LIMA	Concluir con las infraestructuras pequeñas que permitan completar el diseño integral del Estadio.	Obra			1,238,321																
<b>TOTAL GENERAL DE LA ACTIVIDAD</b>						<b>244,067,930</b>																





PLAN OPERATIVO INSTITUCIONAL AÑO 2013 - ACTUALIZADO II VERSIÓN

NOTA : Elaborar una hoja para cada PRODUCTO en caso de tener participación en má de uno.

PROGRAMA PRESUPUESTAL :	MEJORA DEL DESEMPEÑO DEPORTIVO DE LOS ATLETAS DE ALTA COMPETENCIA
PRODUCTO :	2 PROGRAMA DE INVERSION PARA LA CONSTRUCCION, MANTENIMIENTO Y EQUIPAMIENTO DE INFRAESTRUCTURA PARA DEPORTE DE ALTA COMPETENCIA
ACTIVIDAD :	2.2 PROGRAMA DE MANTENIMIENTO DE INFRAESTRUCTURA ADMINISTRADA POR EL IPD
RESPONSABLE DE LA ACTIVIDAD :	RUY SUAREZ PALACIOS
DIRECCION / OFICINA :	OFICINA DE INFRAESTRUCTURA - UNIDAD DE MANTENIMIENTO



2.2 PROGRAMA DE MANTENIMIENTO DE INFRAESTRUCTURA ADMINISTRADA POR EL IPD	DENOMINACION DEL PRODUCTO			INDICADOR		
	DENOMINACION	META FISICA	U. MEDIDA			
	Infraestructura dotada de mantenimiento correctivo	67	infraestructura			

N°	ACTIVIDAD	DESCRIPCION	UNIDAD DE MEDIDA	META FISICA ANUAL	META FISICA I SEMESTRE	PIM 2012 (S/.)	PIM - I SEMESTRE (S/.)	PROGRAMACION ANUAL DE EJECUCION FISICA												RESPONSABLE DE LA TAREA	CORREO DE CONTACTO	COMENTARIOS				
								I Trimestre		II Trimestre			III Trimestre			IV Trimestre										
								Ene	Feb	Mar	Abr	May	Jun	Jul	Ago	Set	Oct	Nov	Dic							
2.2.1	Servicio de Mantenimiento CRD ANCASH	<b>CRD DE ANCASH</b>		2		<b>480,000.00</b>																				
		COLISEO CERRADO DE HUARAZ	S.M.	1		160,000.00																		IVAN VERGARA SOTO	ivergara@ipd.gob.pe	
		ESTADIO ROSAS PAMPA	S.M.	1		320,000.00																		IVAN VERGARA SOTO	ivergara@ipd.gob.pe	
2.2.2	Servicio de Mantenimiento CRD AMAZONAS	<b>CRD DE AMAZONAS</b>		2		<b>401,930.00</b>																				
		COLISEO CERRADO FLORENTINO ORDINOLA	S.M.	1		66,710.00																		IVAN VERGARA SOTO	ivergara@ipd.gob.pe	
		COLISEO CERRADO DE BAGUA	S.M.	1		241,158.00																		IVAN VERGARA SOTO	ivergara@ipd.gob.pe	
2.2.3	Servicio de Mantenimiento CRD APURIMAC	<b>CRD DE APURIMAC</b>		1		<b>100,482.00</b>																				
		ESTADIO EL OLIVO DE ABANCAY	S.M.	1		100,482.00																		IVAN VERGARA SOTO	ivergara@ipd.gob.pe	
		<b>CRD DE AREQUIPA</b>		2		<b>1,543,878.00</b>																				
2.2.4	Servicio de Mantenimiento CRD AREQUIPA	ESTADIO MARIANO MELGAR	S.M.	1		195,000.00																	IVAN VERGARA SOTO	ivergara@ipd.gob.pe		
		COLISEO AREQUIPA	S.M.	1		991,224.00																	IVAN VERGARA SOTO	ivergara@ipd.gob.pe		
		ESTADIO CARLOS ALFREDO V.-UMACOLLO	S.M.	1																				IVAN VERGARA SOTO	ivergara@ipd.gob.pe	
2.2.5	Servicio de Mantenimiento CRD AYACUCHO	COMPLEJO DEPORTIVO CERRO JULI	S.M.	1		357,654.00																	IVAN VERGARA SOTO	ivergara@ipd.gob.pe		
		<b>CRD DE AYACUCHO</b>		3		<b>442,123.00</b>																				
		COMPLEJO DEPORTIVO VENEZUELA	S.M.	1		163,123.00																		IVAN VERGARA SOTO	ivergara@ipd.gob.pe	
2.2.6	Servicio de Mantenimiento CRD CAJAMARCA	PISCINA MUJURINA	S.M.	1		85,000.00																	IVAN VERGARA SOTO	ivergara@ipd.gob.pe		
		COLISEO CERRADO DE HUANTA	S.M.	1		194,000.00																	IVAN VERGARA SOTO	ivergara@ipd.gob.pe		
		<b>CRD DE CAJAMARCA</b>		2		<b>319,892.00</b>																				
2.2.7	Servicio de Mantenimiento CRD CUSCO	ESTADIO HEROES DE SAN RAMON	S.M.	1		148,312.00																	IVAN VERGARA SOTO	ivergara@ipd.gob.pe		
		CLUB DEL PUEBLO BAÑOS DEL INCA	S.M.	1		171,580.00																	IVAN VERGARA SOTO	ivergara@ipd.gob.pe		
		<b>CRD DE CUSCO</b>		1		<b>299,036.00</b>																				
2.2.8	Servicio de Mantenimiento CRD HUANUCO	VILLA DEPORTIVA DEL IPD - CUSCO	S.M.	1		299,036.00																	IVAN VERGARA SOTO	ivergara@ipd.gob.pe		
		<b>CRD DE HUANUCO</b>		1		<b>86,950.00</b>																				
		COMPLEJO DEPORTIVO PAUCARBAMBA	S.M.	1		2,950.00																		IVAN VERGARA SOTO	ivergara@ipd.gob.pe	
2.2.9	Servicio de Mantenimiento CRD HUANCANELICA	COLISEO CERRADO 15 DE AGOSTO	S.M.	1		84,000.00																	IVAN VERGARA SOTO	ivergara@ipd.gob.pe		
		<b>CRD DE HUANCANELICA</b>		1		<b>70,000.00</b>																				
		COMPLEJO DEPORTIVO HUANCANELICA	S.M.	1		70,000.00																		IVAN VERGARA SOTO	ivergara@ipd.gob.pe	
2.2.10	Servicio de Mantenimiento CRD ICA	<b>CRD DE ICA</b>		3		<b>326,600.00</b>																				
		C. DEPORTIVO CLUB DEL PUEBLO ICA	S.M.	1		186,600.00																		IVAN VERGARA SOTO	ivergara@ipd.gob.pe	
		COMPLEJO DEPORTIVO SAN ISIDRO	S.M.	1																				IVAN VERGARA SOTO	ivergara@ipd.gob.pe	
2.2.11	Servicio de Mantenimiento CRD JUNIN	COLISEO CERRADO DE CHINCHA	S.M.	1		100,000.00																	IVAN VERGARA SOTO	ivergara@ipd.gob.pe		
		COLISEO CERRADO OLIVA RAZETTO	S.M.	1		40,000.00																	IVAN VERGARA SOTO	ivergara@ipd.gob.pe		
		<b>CRD DE JUNIN</b>		3		<b>325,563.00</b>																				
2.2.12	Servicio de Mantenimiento CRD LA LIBERTAD	ESTADIO HUANCAYO	S.M.	1		165,563.00																	IVAN VERGARA SOTO	ivergara@ipd.gob.pe		
		COLISEO WANKA	S.M.	1		110,000.00																	IVAN VERGARA SOTO	ivergara@ipd.gob.pe		
		COMPLEJO 3 DE OCTUBRE	S.M.	1		50,000.00																	IVAN VERGARA SOTO	ivergara@ipd.gob.pe		
2.2.13	Servicio de Mantenimiento CRD LAMBAYEQUE	<b>CRD DE LA LIBERTAD</b>		4		<b>387,944.00</b>																				
		COLISEO CERRADO GRAN CHIMU	S.M.	1		59,303.00																	IVAN VERGARA SOTO	ivergara@ipd.gob.pe		
		ESTADIO MANSICHE DE TRUJILLO	S.M.	1		122,984.00																	IVAN VERGARA SOTO	ivergara@ipd.gob.pe		
2.2.13	Servicio de Mantenimiento CRD LAMBAYEQUE	COLISEO CERRADO CHEPEN	S.M.	1		75,657.00																	IVAN VERGARA SOTO	ivergara@ipd.gob.pe		
		COLISEO GUADALUPE	S.M.	1		130,000.00																	IVAN VERGARA SOTO	ivergara@ipd.gob.pe		
		<b>CRD DE LAMBAYEQUE</b>		1		<b>231,000.00</b>																				
		COLISEO CERRADO DE CHICLAYO	S.M.	1		231,000.00																IVAN VERGARA SOTO	ivergara@ipd.gob.pe			







**FORMATO N° 02 - TAREAS  
PLAN OPERATIVO INSTITUCIONAL AÑO 2013 - ACTUALIZADO**

**NOTA:** Elaborar una hoja para cada ACTIVIDAD en caso de tener participación en más de una.

<b>PROGRAMA PRESUPUEST</b>	MEJORA DEL DESEMPEÑO DEPORTIVO DE LOS ATLETAS DE ALTA COMPETENCIA
<b>PRODUCTO:</b>	2. PROGRAMA DE INVERSION PARA LA CONSTRUCCIÓN, MANTENIMIENTO Y EQUIPAMIENTO DE INFRAESTRUCTURA PARA EL DEPORTE DE ALTA
<b>ACTIVIDAD:</b>	2.3. PROGRAMA DE EQUIPAMIENTO DE LAS INFRAESTRUCTURAS DEPORTIVAS ADMINISTRADAS POR EL IPD
<b>RESPONSABLE DE LA ACT</b>	ABELARDO CASTILLO
<b>DIRECCIÓN / OFICINA</b>	DIRECCION NACIONAL DE RECREACION Y PROMOCION DEPORTIVA



		DENOMINACION DE LA ACTIVIDAD											INDICADOR											
2.3. Programa de equipamiento de las infraestructuras deportivas administradas por el IPD													DENOMINACION	META FISICA	U. MEDIDA									
													Kits deportivos	2000	Kits									
N°	TAREA	DESCRIPCION	UNIDAD DE MEDIDA	META FISICA ANUAL	META FISICA I SEMESTR	PIM 2013 (S/.)	PIM - I SEMESTRE (S/.)	PROGRAMACION ANUAL DE EJECUCION FISICA												RESPONSABLE DE LA TAREA	CORREO DE CONTACTO	BENEFICIARIOS	COMETARIOS	
								I Trimestre			II Trimestre			III Trimestre			IV Trimestre							
								Ene	Feb	Mar	Abr	May	Jun	Jul	Ago	Set	Oct	Nov	Dic					
2.3.1	Sembrado de deporte	Adquisición y entrega de material deportivo a clubes y organizaciones deportivas, así como, a las instituciones educativas y organizaciones barriales para la promoción de la actividad física	Kits	1000	1000	1,200,000	1,200,000														ABELARDO CASTILLO	acastillo@ipd.gob.pe	100,000	Inicialmente se otorgó Crédito Presupuestal por S/. 1,390,768 con Memorandum N° 179-2013-OPP/IPD y con Memorandum N° 1489-2013-OPP/IPD se hizo la rebaja por S/. 304,002
		<b>TOTAL GENERAL DE LA ACTIVIDAD</b>				<b>1,200,000</b>	<b>1,200,000</b>																<b>100,000</b>	



**FORMATO N° 02 - TAREAS**  
**PLAN OPERATIVO INSTITUCIONAL AÑO 2013 - ACTUALIZADO II VERSIÓN**

**NOTA:** Elaborar una hoja para cada ACTIVIDAD en caso de tener participación en más de una.

<b>PROGRAMA PRESUPUESTAL:</b>	MEJORA DEL DESEMPEÑO DEPORTIVO DE LOS ATLETAS DE ALTA COMPETENCIA
<b>PRODUCTO:</b>	2. PROGRAMA DE INVERSION PARA LA CONSTRUCCIÓN, MANTENIMIENTO Y EQUIPAMIENTO DE INFRAESTRUCTURA PARA EL DEPORTE DE ALTA
<b>ACTIVIDAD:</b>	2.4. ELABORACIÓN DE NORMAS TECNICAS QUE REGULAN LA INFRAESTRUCTURA DEPORTIVA
<b>RESPONSABLE DE LA ACTIVIDAD:</b>	RUY SUAREZ
<b>DIRECCION / OFICINA</b>	OFICINA DE INFRAESTRUCTURA - UNIDAD DE ESTUDIOS



DENOMINACION DE LA ACTIVIDAD													INDICADOR										
2.4 Elaboración de normas técnicas que regulen la infraestructura deportiva													DENOMINACION	META FISICA	U.MEDIDA								
													Normas tecnicas culminadas	2	Normas								
N°	TAREA	DESCRIPCION	UNIDAD DE MEDIDA	META FISICA ANUAL	META FISICA I SEMESTRE	PIM 2013 (S/.)	PIM - I SEMESTRE (S/.)	PROGRAMACION ANUAL DE EJECUCION FISICA												RESPONSABLE DE LA TAREA	CORREO DE CONTACTO	COMENTARIOS	
								I Trimestre			II Trimestre			III Trimestre			IV Trimestre						
								Ene	Feb	Mar	Abr	May	Jun	Jul	Ago	Set	Oct	Nov	Dic				
2.4.1	Elaboración de formatos y simplificación de procesos para la aprobación de proyectos del Programa de Padrinazgo	Desarrollo de formatos para la evaluación de los proyectos del programa padrinzago	Formatos	2	1	0	0														WALTER VILLAVICENCIO	wvillavicencio@ipd.gob.pe	
2.4.2	Elaboración de compendio de consulta para el desarrollo de infraestructura deportiva	Desarrollo de trabajo conjunto con las Federaciones para la elaboración de lineamientos técnicos de diversas disciplinas deportivas	Compendio	1	0	0	0														WALTER VILLAVICENCIO	wvillavicencio@ipd.gob.pe	
2.4.3	Elaboración del Plan de Catastro	Elaboración del plan de catastro a nivel nacional de las infraestructuras deportivas del IPD a través de zonificaciones (Sur, Centro y Norte)	Catastro	1	0.5	0	0														WALTER VILLAVICENCIO	wvillavicencio@ipd.gob.pe	
2.4.4	Elaboración de lineamientos técnicos para perfil	Se elaboraran lineamientos técnicos para proyecto campo de tiro - Las Palmas	Documento	1	1																WALTER VILLAVICENCIO	wvillavicencio@ipd.gob.pe	



**FORMATO N° 02 - TAREAS  
PLAN OPERATIVO INSTITUCIONAL AÑO 2013 - ACTUALIZADO**

**NOTA:** Elaborar una hoja para cada ACTIVIDAD en caso de tener participación en más de una.

<b>PROGRAMA PRESUPUESTAL:</b>	MEJORA DEL DESEMPEÑO DEPORTIVO DE LOS ATLETAS DE ALTA COMPETENCIA
<b>PRODUCTO:</b>	2. PROGRAMA DE INVERSIÓN PARA LA CONSTRUCCIÓN, MANTENIMIENTO Y EQUIPAMIENTO DE INFRAESTRUCTURA PARA EL DEPORTE DE ALTA
<b>ACTIVIDAD:</b>	2.5 DESARROLLO DE INFRAESTRUCTURA DE ALTA COMPETENCIA (PROGRAMA ADOPTA UN COMPLEJO DEPORTIVO)
<b>RESPONSABLE DE LA ACTIVIDAD:</b>	RUY SUARES PALACIOS
<b>DIRECCION / OFICINA</b>	OFICINA DE INFRAESTRUCTURA - UNIDAD DE OBRAS



		DENOMINACIÓN DE LA ACTIVIDAD						INDICADOR																		
2.5 Desarrollo de infraestructura de alta competencia								DENOMINACION				META FISICA				U. MEDIDA										
								Infraestructura culminada				30				Infraestructura										
N°	TAREA	DESCRIPCION	UNIDAD DE MEDIDA	META FISICA ANUAL	META FISICA SEMESTRE	PIM 2013 (S/.)	PIM - I SEMESTRE (S/.)	PROGRAMACION ANUAL DE EJECUCION FISICA												RESPONSABLE DE LA TAREA	CORREO DE CONTACTO	COMENTARIOS				
								I Trimestre			II Trimestre			III Trimestre			IV Trimestre									
								Ene	Feb	Mar	Abr	May	Jun	Jul	Ago	Set	Oct	Nov	Dic							
2.5.1	Aportar técnica y financieramente para la construcción de infraestructuras deportivas ( Programa Adopta un complejo deportivo)	Suscribir convenios de cooperación con los gobiernos locales, para la construcción de infraestructura deportiva, especialmente en las zonas de extrema pobreza	Convenios	30	30	2,683,410	3,000,000																	RUY SUAREZ PALACIOS	rsuarez@ipd.gob.pe	
<b>TOTAL GENERAL DE LA ACTIVIDAD</b>						<b>2,683,410</b>	<b>3,000,000</b>																			



---

# Gestión Administrativa

---



PLAN OPERATIVO INSTITUCIONAL AÑO 2013 - ACTUALIZADO II VERSIÓN

OFICINA ORGANICA: OFICINA DE INFORMACIÓN Y COMUNICACIONES

ACTIVIDADES/TAREAS	DESCRIPCIÓN	UNIDAD DE MEDIDA	META FISICA ANUAL	META FISICA I SEMESTRE	PIM 2013 (S/.)	PIM - I SEMESTRE (S/.)	PROGRAMACION ANUAL DE EJECUCION FISICA												RESPONSABLE	CORREO DE CONTACTO	COMENTARIOS
							I Trimestre			II Trimestre			III Trimestre			IV Trimestre					
							Ene	Feb	Mar	Abr	May	Jun	Jul	Ago	Set	Oct	Nov	Dic			
Elaboración e implementación de una estrategia de marketing.	Realización y difusión de documentales audiovisuales regionales	Difusión	10	5	500,000			1	1	1	1	1	1	1	1	1		KARLOS TAKURI	ktacuri@ipd.gob.pe		
	Realización y difusión de documentales audiovisuales de deportistas de alta competencia.	Difusión	60	30		5	5	5	5	5	5	5	5	5	5	5	5				
	Realización y difusión de spot radial	Difusión	8	4		2				2					2						
	Realización y difusión de spot TV	Difusión	4	2			1			1			1			1					
	Publicación de documentales audiovisuales en DVD	Videos	6000	3000		500	500	500	500	500	500	500	500	500	500	500	500				500
	Publireportaje	Difusión	3	1				1				1			1						
	Paneles	Difusión	40	20		10			10			10			10						
	Merchandising	Difusión	12000	6000		1000	1000	1000	1000	1000	1000	1000	1000	1000	1000	1000	1000				1000
Fortalecer la comunicación e información	Web Institucional. Elaboración notas de prensa, publicación y rebote en medios.	Documento	720	360			60	60	60	60	60	60	60	60	60	60	60	KARLOS TAKURI	ktacuri@ipd.gob.pe		
	Canal You Tube. Publicación de videos varios	Video	240	120			20	20	20	20	20	20	20	20	20	20	20				
	Facebook. Publicación de notas de prensa, videos varios y fotos	Información	720	360			60	60	60	60	60	60	60	60	60	60	60				
	Twitter. Publicación de actividades o comunicados	Información	720	360			60	60	60	60	60	60	60	60	60	60	60				
	Síntesis periodísticas Alta Dirección.	Documento	360	180			30	30	30	30	30	30	30	30	30	30	30				
	Invitaciones a conferencias de prensa	Invitación	60	30			5	5	5	5	5	5	5	5	5	5	5				
	Elaboración de piezas graficas	Diseño	144	72			12	12	12	12	12	12	12	12	12	12	12				
	Realización de reportajes audiovisuales	Video	60	30			5	5	5	5	5	5	5	5	5	5	5				
Registro audiovisual y edición de actividades	Video	180	90			15	15	15	15	15	15	15	15	15	15	15					
Registro fotográfico	Fotos	480	240			40	40	40	40	40	40	40	40	40	40	40					




ACTIVIDADES/TAREAS	DESCRIPCIÓN	UNIDAD DE MEDIDA	META FISICA ANUAL	META FISICA I SEMESTRE	PIM 2013 (S/.)	PIM - I SEMESTRE (S/.)	PROGRAMACION ANUAL DE EJECUCION FISICA												RESPONSABLE	CORREO DE CONTACTO	COMENTARIOS
							I Trimestre			II Trimestre			III Trimestre			IV Trimestre					
							Ene	Feb	Mar	Abr	May	Jun	Jul	Ago	Set	Oct	Nov	Dic			
Digitalización y archivamiento	Ordenamiento y archivo de piezas audiovisuales	Videos	360	180			30	30	30	30	30	30	30	30	30	30	30	KARLOS TAKURI	ktacuri@ipd.gob.pe		
	Ordenamiento y archivo de fotografías	Fotos	2400	1700			300	300	300	300	300	200	200	100	100	100	100				
	Digitalización de noticias de prensa escrita	Scaneado	14400	7200			1200	1200	1200	1200	1200	1200	1200	1200	1200	1200	1200				
	Ordenamiento y archivo de notas de prensa	Notas de Prensa	1440	720			120	120	120	120	120	120	120	120	120	120	120				
Actividades Protocolares	Ceremonias de Reconocimiento y Premiación a los Deportistas, en honor a sus méritos logrados en competencias Internacionales	Eventos	24	12			2	2	2	2	2	2	2	2	2	2	2	KARLOS TAKURI	ktacuri@ipd.gob.pe		
	Cobertura periodística de las actividades deportivas	Documento	240	120			20	20	20	20	20	20	20	20	20	20	20				
	Acondicionar locación para cada evento deportivo	Documento	60		0	60	5	5	5	5	5	5	5	5	5	5	5				
Monitoreo de Noticias	Análisis de las noticias que vienen publicando, los medios de comunicación del acontecer deportivo	Documento	360	180	44,000		30	30	30	30	30	30	30	30	30	30	30				
Plan de Ecoeficiencia	Implementar y difundir comunicaciones de ecoeficiencia a nivel nacional vía correo electrónico, boletines, fichas, periódico mural, etc.	Documento	10	5							5						5				



PLAN OPERATIVO INSTITUCIONAL AÑO 2013 - ACTUALIZADO II VERSIÓN

OFICINA ORGANICA: COORDINACIÓN REGIONAL, COOPERACIÓN Y RELACIONES NACIONALES E INTERNACIONALES

ACTIVIDADES / TAREAS	DESCRIPCION	UNIDAD DE MEDIDA	META FISICA ANUAL	META FISICA I SEMESTRE	PIM 2013 (S/.)	PIM - I SEMESTRE (S/.)	PROGRAMACION ANUAL DE EJECUCION FISICA												RESPONSABLE	CORREO DE CONTACTO	COMENTARIOS
							I Trimestre			II Trimestre			III Trimestre			IV Trimestre					
							Ene	Feb	Mar	Abr	May	Jun	Jul	Ago	Sep	Oct	Nov	Dic			
Fortalecer la institucionalidad de los CRD	Formular una directiva de gestión en los CRD	Directiva	1	1					1												
Apoyar y facilitar la construcción de pequeñas y medianas infraestructuras deportivas (Padrinazgo)	Brindar información sobre los requisitos del programa, remitir los Perfiles y Expedientes Técnicos a OI y OPP para su conformidad. Solicitar a OAJ la proyección de los convenios a ser aprobados por el Consejo Directivo del IPD.	Convenios	10	0				10													
Apoyar a la Comisión de Transferencia de Bienes Inmuebles del IPD para la conclusión del Proceso de Transferencia pendientes desde el año 2007 a 2010 en el Marco del D.S. N° 103-2011-PCM.	La Oficina de Coordinación Regional someterá a la nueva Comisión de Transferencia para su revisión, evaluación y reformulación del programa de transferencia aprobado por la Comisión anterior.	Informe	1	1			1														
Ejecutar el seguimiento y la evaluación mensual de las medidas de ecoeficiencia en los CRD y remitir a la OGA para publicación en la página Web.	Se solicitarán los informes mensuales de los cuadros de ecoeficiencia a los CRD, controlando según líneas base el consumo y gastos de cada una de las instalaciones deportivas en cada CRD, de conformidad al D.S. N° 009-2009-PCM, medidas de ecoeficiencia para el sector público.	Informes	12	6			1	1	1	1	1	1	1	1	1	1	1	1	1		
Propiciar el cumplimiento de la Ley de Transparencia y Acceso a la Información Pública en los CRD.	La Oficina de Coordinación Regional velará por el cumplimiento de la Ley Anticorrupción y Acceso a la Información Pública mediante evaluaciones trimestrales, para tal efecto, la OCR tendrá informado de la aplicación de esta Ley en toda gestión en los CRD.	Informes	3	1					1			1			1						
Propiciar y fomentar el cumplimiento del Plan Nacional Anticorrupción en los CRD	La Oficina de Coordinación Regional circulará documentos a los CRD para el efecto de la observancia y cumplimiento, del Plan Anual Anticorrupción en los CRD.	Informes	2	1			1					1									







ACTIVIDADES / TAREAS	DESCRIPCION	UNIDAD DE MEDIDA	META FISICA ANUAL	META FISICA I SEMESTRE	PIM 2013 (S/.)	PIM - I SEMESTRE (S/.)	PROGRAMACION ANUAL DE EJECUCION FISICA												RESPONSABLE	CORREO DE CONTACTO	COMENTARIOS
							I Trimestre			II Trimestre			III Trimestre			IV Trimestre					
							Ene	Feb	Mar	Abr	May	Jun	Jul	Ago	Set	Oct	Nov	Dic			
Propiciar, coordinar y apoyar la realización de los Juegos JUDEJUT	La Oficina de Coordinación Regional, coordinará y facilitará para la implementación con recursos económicos para el mejoramiento de las infraestructuras deportivas en las sedes de los juegos	Oficios circulares	15	15			3	3	3	3	3								PERCY MORENO	jmoreno@ipd.gob.pe	
Juegos Binacionales Perú - Ecuador		Oficios circulares	16	6																	
Promover y coordinar con empresas privadas, Gobiernos Regionales y Locales a efecto de facilitar la suscripción de alianzas estratégicas que permitan la ampliación y mejoramiento de la infraestructura deportiva, con la finalidad de mejorar la calidad de vida, fomentar la recreación y descubrir nuevos talentos deportivos	La Oficina, coordinará con la áreas correspondientes del IPD, para facilitar la búsqueda de financiamiento, ejecutar el mejoramiento, construcción y reacondicionamiento de las infraestructuras deportivas	Convenios	50	22			3	3	3	3	5	5	2	7	7	7	5	2			
Propiciar que los CRD procedan con la conformación de sus miembros integrantes de acuerdo a ley.	La Oficina de Coordinación Regional estará en permanente comunicación y seguimiento con relación a la correcta conformación y/o reconfiguración de los CRD	Informes	3	3			1	1	1												
Supervisar la gestión de los CRD para verificar el cumplimiento de las disposiciones emitidas por Oficina de Coordinación Regional	Se visitará y verificará in situ la existencia de problemas tanto en gestión como en las capacidades operativas del personal en los CRD, proponiendo la solución del caso dependiendo del tipo de problema existente	Informes	20	10			1	2	2	2	2	2	2	2	2	2	2				



PLAN OPERATIVO INSTITUCIONAL AÑO 2013 - ACTUALIZADO II VERSIÓN

OFICINA ORGANICA: UNIDAD DE LOGISTICA

ACTIVIDADES/TAREAS	DESCRIPCION	UNIDAD DE MEDIDA	META FISICA ANUAL	META FISICA I SEMESTRE	PIM 2013 (S/.)	PIM - I SEMESTRE (S/.)	PROGRAMACION ANUAL DE EJECUCION FISICA												RESPONSABLE	CORREO DE CONTACTO	COMENTARIOS
							I Trimestre			II Trimestre			III Trimestre			IV Trimestre					
							Ene	Feb	Mar	Abr	May	Jun	Jul	Ago	Set	Oct	Nov	Dic			
Servicios Logísticos	Elaboración, aprobación y evaluación del Plan Anual de Contrataciones 2013	Resolución	1	1			1														
	Evaluación de la ejecución del PAC 2013	Informe	4	2					1		1			1					1		
	Supervisión de ejecución del PAC en los Consejos Regionales.	Acción	7	3	10,000				1		1	1		1	1	1					
	Elaboración de un programa para el taller logístico de capacitación para personal de los Consejos Regionales del Deporte	Documento	1	1						1											
	Ejecución taller logístico de capacitación a personal de los Consejos Regionales	Evento	3	2						1		1			1						
	Elaboración del Inventario Físico Valorizado de Bienes del Almacén	Documento	2	0								1								1	
	Registro de Altas y Bajas de Bienes Muebles adquiridos por el IPD	Actas	2	1							1				1						
	Conciliación de Altas y Bajas de bienes adquiridos por el IPD	Actas	2	1							1					1					
	Formulación y presentación del Inventario Físico Anual de Bienes Muebles ante la SBN	Documento	1	1							1										
	Realizar el Saneamiento Físico Legal de Inmuebles de propiedad del IPD	Predios	8	4	80,000	40,000				1	2	1		1		2				1	
	Elaboración de planos y/o rectificación de áreas (sincerra las áreas de la infraestructura)	Predios	6	3							1	1	1		1		1			1	
Plan de Ecoeficiencia	Disminuir el consumo de combustible a través de la conversión del combustible en las unidades vehiculares del IPD	Vehiculos	16																16		









**FORMATO N° 2 - TAREAS  
PLAN OPERATIVO INSTITUCIONAL AÑO 2013 - II VERSION**

OFICINA ORGANICA: UNIDAD DE INFORMATICA

ACTIVIDADES/TAREAS	DESCRIPCIÓN	UNIDAD DE MEDIDA	META FISICA ANUAL	META FISICA I SEMESTRE	PIM 2013 (S/.)	PIM - I SEMESTRE (S/.)	PROGRAMACION ANUAL DE EJECUCION FISICA												RESPONSABLE	CORREO DE CONTACTO	COMENTARIOS	
							I Trimestre			II Trimestre			III Trimestre			IV Trimestre						
							Ene	Feb	Mar	Abr	May	Jun	Júl	Ago	Sét	Oct	Nov	Dic				
Desarrollo y Mantenimiento de Sistemas Informáticos	Implementación del Sistema Integrado de Gestión Administrativa (SIGA)	Sistema	1		10,000	0												1	WALDIR TUME	wtume@ipd.gob.pe		
	Implementar Sistema de Trámite Documentario (SIGEDO)	Sistema	1		5,000	0												1				
	Rediseño del Portal WEB IPD	Sistema	1	1	3,000	15,000				1												
	Rediseño de la Intranet institucional	Sistema	1	1	3,000	15,000					1											
	Implementar Help Desk para Soporte Técnico	Sistema	1		6,000	0							1									
Gestión de Infraestructura Tecnológica	Implementar nueva Infraestructura Tecnológica en cada sede de los Consejos Regionales del Deporte	Sede implementada	18	3	100,000	100,000								5	5	4	4	WALDIR TUME	wtume@ipd.gob.pe			
	Licenciamiento de Software en Sede Central y complejos deportivos	Porcentaje Inventario	100	50	108,000	108,000				25											75	
	Implementar nuevo servidor para alojar los sistemas informáticos SIGA, SIGEDO, Historias Clínicas y DINADAF	Unidad	1		110,000	0																1
	Consultorías en Tecnologías de la Información	Consultoria	1		10,900	30,000							1									
	Mantenimiento preventivo y correctivo de equipos de computo en sede central y comolejos deportivos	Porcentaje Inventario	100		15,000	0																100
Fortalecer las capacidades del personal de la Unidad de Informática	Cursos de Gestión de Tecnologías de la Información	Curso	2		3,000	0									2							
<b>TOTAL GENERAL DE LA TAREA</b>					<b>373,900</b>	<b>268,000</b>																



PLAN OPERATIVO INSTITUCIONAL AÑO 2013 - ACTUALIZADO II VERSIÓN

OFICINA ORGANICA UNIDAD DE ESTADISTICA Y PREINVERSION


ACTIVIDADES/TAREAS	DESCRIPCION	UNIDAD DE MEDIDA	META FISICA ANUAL	META FISICA I SEMESTRE	PIM 2013 (S/.)	PIM - I SEMESTRE (S/.)	PROGRAMACION ANUAL DE EJECUCION FISICA												RESPONSABLES	CORREO DE CONTACTO	COMENTARIOS
							I Trimestre			II Trimestre			III Trimestre			IV Trimestre					
							Ene	Feb	Mar	Abr	May	Jun	Jul	Ago	Set	Oct	Nov	Dic			
Culminar con la formulación de Proyectos pendientes a nivel de Perfil.	Proyectos existentes que se reformularán en el marco del SNIP.	Documento	2	2			1	1													
Elaborar nuevos Estudios de Preinversión a nivel de Perfil de Proyecto	Proyectos nuevos que se formularán en el marco del SNIP.	Documento	2											1	1						
Elaborar nuevos Estudios de Preinversión a nivel de Factibilidad.	Proyectos de factibilidad cuyos perfiles fueron aprobados previamente.	Documento	1	1												1					
Evaluar y emitir opinión técnica en el marco del SNIP, de los perfiles sometidos a evaluación.	Informe emitido por la Unidad, aprobando o recomendando su modificación según la normatividad vigente.	Documento	20	12			2	2	2	2	2	2	2	2	2						
Elaboración, diseño y difusión del Compendio Estadístico 2013.	Documento con información estadística del IPD del año 2012.	Documento	1												1						
Elaboración del Plan Estadístico 2013.	Documento directriz para la producción estadística del IPD	Plan	1	1				1													
Elaboración de Boletines Estadísticos.	Difundir estadísticas deportivas trimestrales del IPD, vía portal WEB	Boletín	4	2			1			1					1						



PLAN OPERATIVO INSTITUCIONAL AÑO 2013 - ACTUALIZADO II VERSIÓN

OFICINA ORGANICA : UNIDAD DE PRESUPUESTO

ACTIVIDADES	TAREAS	UNIDAD DE MEDIDA	META FISICA ANUAL	META FISICA I SEMESTRE	PIM 2013 (S/.)	PIM - I SEMESTRE (S/.)	PROGRAMACION ANUAL DE EJECUCION FISICA												RESPONSABLE	CORREO DE CONTACTO	COMENTARIOS
							I Trimestre			II Trimestre			III Trimestre			IV Trimestre					
							Ene	Feb	Mar	Abr	May	Jun	Jul	Ago	Set	Oct	Nov	Dic			
Programación y Evaluación presupuestaria	Elaboración de Documento con Lineamientos y Requisitos para solicitar la certificación presupuestal	Documento	1	1			1														
	Formular el Presupuesto Institucional 2014	Documento	1	1							1										
	Elaborar Evaluación Anual 2012 y I Semestre 2013	Documento	2	1					1			1									
	Elaborar las Resoluciones de Formalización de Modificaciones de Créditos Presupuestales	Documento	12	6			1	1	1	1	1	1	1	1	1	1					
Formulación descentralizada de presupuesto 2014	Pasajes y Gastos de Transporte	Servicio	30	30	20,000	20,000				30											
	Viáticos y Asignaciones por Comisión de Servicios	Servicio	30	30	25,000	25,000				30											
	Gastos de Organización de eventos	Servicio	30	30	15,000	15,000				30											
Evaluación descentralizada de ejecución presupuestaria 2013	Pasajes y Gastos de Transporte	Servicio	15		10,000						15										
	Viáticos y Asignaciones por Comisión de Servicios	Servicio	15		12,500						15										
	Gastos de Organización de eventos	Servicio	15		7,500						15										
<b>Total General</b>					<b>90,000</b>	<b>60,000</b>															







**PLAN OPERATIVO INSTITUCIONAL AÑO 2013 - ACTUALIZADO II VERSIÓN**

OFICINA ORGANICA : UNIDAD DE PLANEAMIENTO																					
ACTIVIDADES/TAREAS	DESCRIPCION	UNIDAD DE MEDIDA	META FISICA ANUAL	META FISICA I SEMESTRE	PIM 2013 (SI.)	PIM - I SEMESTRE (SI.)	PROGRAMACION ANUAL DE EJECUCION FISICA												RESPONSABLES	CORREO DE CONTACTO	COMENTARIOS
							I Trimestre			II Trimestre			III Trimestre			IV Trimestre					
							Ene	Feb	Mar	Abr	May	Jun	Jul	Ago	Set	Oct	Nov	Dic			
Formular, evaluar y hacer seguimiento del POI	Elaboración del POI, modificaciones presupuestales, monitoreo de avances de ejecución de las oficinas organicas	Documento	4	2	50,000	25,000									2	HUGO SOTO	hsoto@ipd.gob.pe				
Evaluar y hacer seguimiento del PEI	Seguimiento y evaluación a los indicadores del PEI	Documento	4		10,000	10,000									2						
Diseño y formulación del Programa Presupuestal 2014	Diseño y Formulación del Programa Presupuestal 2014	Documento	1												1						
Formular y elaborar publicaciones y proyectos	Informe de Rendición de cuentas, elaborar y publicar la memoria institucional 2012, sistematizar experiencia deportivas	Documento	4	1	90,000	50,000			2		1							1			
Elaborar instrumentos para apoyar la formulación de políticas nacionales en materia de deporte	Elaboración de 02 investigaciones relacionadas al tema de deporte masivo y/o de alta competencia, para el apoyo en el diseño de políticas institucionales	Documento	2												1	KENYI CANCINO	kcancino@ipd.gob.pe				
	Estimaciones, cálculos y elaboracion de documentos de la Unidad de Planeamiento	Documento	1	1			1	1	1	1	1	1	1	1	1			1			
Elaborar documentos de gestión para la Oficina de Presupuesto y Planificación	Elaboración de presentaciones y/o documentos de gestión para la OPP	Documento	2												2						
Implementación, seguimiento y evaluación del PPR 2013	Identificación de los coordinadores regionales, Identificación de los coordinadores locales, Seguimiento del reporte de avances de ejecución física y financiera de los GL, Coordinar con los GR y el area responsable para que permitan enlaces al Portal del IPD, Reuniones con los especialistas de la DNRPD y DNCTD.	Informes	4		10,000	10,000									1	MIRIAN MALDONADO	mmaldonado.ipd.gob.pe				
<b>TOTAL GENERAL DE LA TAREA</b>					<b>160,000</b>	<b>85,000</b>															



---

# **Consejo Regional del Deporte**

PLAN OPERATIVO INSTITUCIONAL AÑO 2013 - ACTUALIZADO II VERSIÓN


CONSEJO REGIONAL DEL DEPORTE DE AMAZONAS

PROGRAMA	ACTIVIDADES / TAREAS	UNIDAD DE MEDIDA	META FISICA ANUAL	META FISICA I SEMESTRE	PIM 2013 (S/.)	PIM - I SEMESTRE (S/.)	PROGRAMACION ANUAL DE EJECUCION FISICA												RESPONSABLE	BENEFICIARIOS	COMENTARIOS
							I Trimestre			II Trimestre			III Trimestre			IV Trimestre					
							Ene	Feb	Mar	Abr	May	Jun	Jul	Ago	Set	Oct	Nov	Dic			
Incremento de la práctica de actividades físicas, deportivas y recreativas en la población peruana	Programa de Verano	Participantes	2,500	2,500	18,906	18,906			2,500									Presidente CDR	2,500		
	Programa de Invierno 2013	Participantes	1,200		22,400									1,500				Presidente CDR	1,500		
	Actividad Deportiva y Recreativa del Día del Desafío	Participantes	6,000	6,000	100	50				6,000								Presidente CDR	6,000		
	Programa de inclusión para el Adulto Mayor																				
	Eventos deportivos a nivel regional	Participantes	300	130	1,416	980				80	50	170						Presidente CDR	300		
	Deporte Estudiantil																				
	Programa jugando en el cole (DEPARTE)	Instituciones Educativas	9	9	34,200	11,400												Presidente CDR			
	Masificación Deportiva	Instituciones Educativas	7		27,300									7	7	7	7	Presidente CDR	630		
Juegos Deportivos Escolares Nacionales 2013	Participantes	7,615		22,269										14,500			Presidente CDR	7,615	El presupuesto asignado no va a la región como transferencia ya que los pagos se realizaran desde Lima.		
Juegos Binacionales de Confraternidad Fronteriza (Perú - Ecuador)	Participantes	1,250		408,146										1,250			Presidente CDR	1,250			
Mejora del desempeño deportivo de los deportistas peruanos de alta competencia	Capacitación de agentes deportivos																				
	Cursos para agentes deportivos federados	Servicio	1	1	2,000	2,000			1									Presidente CDR			
	Cursos para agentes deportivos de masificación	Servicio	10	5	20,000	10,000			1	1	1	1	1	1	1	1		Presidente CDR			
	Programa de Formación Deportiva Regional		5	5	60,000	30,000															
	Atletismo	Entrenador	1	1					1	1	1	1	1	1	1	1	1	Presidente CDR			
	Basquetbol	Entrenador	1	1					1	1	1	1	1	1	1	1	1	Presidente CDR			
	Boxeo	Entrenador	1	1					1	1	1	1	1	1	1	1	1	Presidente CDR			
	Levantamiento de Pesas	Entrenador	1	1					1	1	1	1	1	1	1	1	1	Presidente CDR			
	Tenis de Mesa	Entrenador	1	1					1	1	1	1	1	1	1	1	1	Presidente CDR			
	Programa de promoción de la investigación en masificación deportiva.		4	4	29,200	7,300															
Estudios e investigaciones	Consultores	2	2								2	2	2	2				Presidente CDR			
	Asistentes	2	2								2	2	2	2				Presidente CDR			
Programa de mantenimiento correctivo de infraestructura deportiva	1. Coliseo Cerrado Florentino Ordinola	S.M	1		66,710													Presidente CDR			
	2. Coliseo Cerrado de Bagua	S.M	1		241,158													Presidente CDR			
	3. Piscinas de Tarma				94,062													Presidente CDR			
<b>Total</b>					<b>1,047,867</b>														<b>19,795</b>		





PROGRAMA	ACTIVIDADES / TAREAS	UNIDAD DE MEDIDA	META FISICA ANUAL	META FISICA (SEMESTRE)	PIM 2013 (S/.)	PIM - I SEMESTRE (S/.)	PROGRAMACION ANUAL DE EJECUCION FISICA												RESPONSABLE	BENEFICIARIOS	COMENTARIOS
							I Trimestre			II Trimestre			III Trimestre			IV Trimestre					
							Ene	Feb	Mar	Abr	May	Jun	Jul	Agó	Set	Oct	Nov	Dic			
Incremento de la práctica de actividades físicas, deportivas y recreativas en la población peruana	Programa de Verano	Participantes	2,500	2,500	18,906	18,906			2,500									Presidente CDR	2,500		
	Programa de Invierno 2013	Participantes	900		16,800									1,500				Presidente CDR	1,500		
	Actividad Deportiva y Recreativa del Día del Desafío	Participantes	6,000	6,000	100	50				6,000								Presidente CDR	6,000		
	Programa de Inclusión para el Adulto Mayor																	Presidente CDR			
	Eventos deportivos a nivel regional	Participantes	300	130	1,416	980			80	50		170						Presidente CDR	300		
	Deporte Estudiantil																				
	Programa jugando en el cole (DEPARTE)	Instituciones Educativas	20	20	55,200	18,400			20	20	20	20	20	20	20	20	20	Presidente CDR	8,000		
	Masificación Deportiva	Instituciones Educativas	8		31,200									8	8	8	8	Presidente CDR	720		
Juegos Deportivos Escolares Nacionales 2013	Participantes	22,015		22,269										17,000			Presidente CDR	22,015	El presupuesto asignado no va a la región como transferencia ya que los pagos se realizarán desde Lima		
Mejora del desempeño deportivo de los deportistas peruanos de alta competencia	Capacitación de agentes deportivos																	Presidente CDR			
	Cursos para agentes deportivo federados	Servicio	2	1	4,000	2,000			1				1					Presidente CDR			
	Cursos para agentes deportivo de masificación	Servicio	10	5	26,000	12,000		1	1	1	1	1	1	1	1			Presidente CDR			
	Supervisión de realización de cursos para agentes deportivo federado	Supervisión	1		2,000							1						Presidente CDR			
	Programa de Formación Deportiva Regional		3	3	36,000	18,000															
	Atletismo	Entrenador	1	1			1	1	1	1	1	1	1	1	1	1	1	Presidente CDR			
	Boxeo	Entrenador	1	1			1	1	1	1	1	1	1	1	1	1	1	Presidente CDR			
	Judo	Entrenador	1	1			1	1	1	1	1	1	1	1	1	1	1	Presidente CDR			
	Programa de promoción de la investigación en masificación deportiva.		4	4	29,200	7,300															
Estudios e investigaciones	Consultores	2	2	16,800	4200					2	2	2	2				Presidente CDR				
	Asistentes	2	2	12,400	3100					2	2	2	2				Presidente CDR				
Programa de mantenimiento correctivo de infraestructura deportiva	1. Coliseo Cerrado de Huaraz	S.M	1		160,000												Presidente CDR				
	2. Estadio Rosas Pampa	S.M	1		320,000												Presidente CDR				
<b>Total</b>					<b>723,091</b>													<b>41,035</b>			



PLAN OPERATIVO INSTITUCIONAL AÑO 2013 - ACTUALIZADO II VERSIÓN

CONSEJO REGIONAL DEL DEPORTE DE APURIMAC


PROGRAMA	ACTIVIDADES / TAREAS	UNIDAD DE MEDIDA	META FISICA ANUAL	META FISICA SEMESTRE	PIM 2013 (S/.)	PIM - I SEMESTRE (S/.)	PROGRAMACION ANUAL DE EJECUCION FISICA												RESPONSABLE	BENEFICIARIOS	COMENTARIOS
							I Trimestre			II Trimestre			III Trimestre			IV Trimestre					
							Ene	Feb	Mar	Abr	May	Jun	Jul	Ago	Set	Oct	Nov	Dic			
Incremento de la práctica de actividades físicas, deportivas y recreativas en la población peruana	Programa de Verano	Participantes	2,500	2,500	18,906	18,906			2,500									Presidente CDR	2,500		
	Programa de Invierno 2013	Participantes	700		14,000									1,500				Presidente CDR	1,500		
	Actividad Deportiva y Recreativa del Día del Desafío	Participantes	6,000	6,000	100	50				6,000								Presidente CDR	6,000		
	Programa de Inclusión para el Adulto Mayor																				
	Eventos deportivos a nivel regional	Participantes	300	130	1,416	980			80	50		170						Presidente CDR	300		
	Deporte Estudiantil																				
	Programa jugando en el cole (DEPARTE)	Instituciones Educativas	20	20	55,200	18,400			20	20	20	20	20	20	20	20	20	Presidente CDR	8,000		
Masificación Deportiva	Instituciones Educativas	7		27,300									7	7	7	7	Presidente CDR	630			
Juegos Deportivos Escolares Nacionales 2013	Participantes	10,578		22,269										9,000			Presidente CDR	10,578	El presupuesto asignado no va a la región como transferencia ya que los pagos se realizaran desde Lima		
Mejora del desempeño deportivo de los deportistas peruanos de alta competencia	Capacitación de agentes deportivos																				
	Cursos para agentes deportivo federados	Servicio	1	1	2,000	2,000				1							Presidente CDR				
	Cursos para agentes deportivo de masificación	Servicio	10	5	20,000	12,000		1	1	1	1	1	1	1	1	1	Presidente CDR				
	Programa de Formación Deportiva Regional		4	4	48,000	24,000															
	Atletismo	Entrenador	1	1			1	1	1	1	1	1	1	1	1	1	1	Presidente CDR			
	Boxeo	Entrenador	1	1			1	1	1	1	1	1	1	1	1	1	1	Presidente CDR			
	Gimnasia	Entrenador	1	1			1	1	1	1	1	1	1	1	1	1	1	Presidente CDR			
	Tenis de Mesa	Entrenador	1	1			1	1	1	1	1	1	1	1	1	1	1	Presidente CDR			
	Programa de promoción de la investigación en masificación deportiva.		4	4	29,200	7,300															
Estudios e investigaciones	Consultores	2	2	16,800	4200					2	2	2	2				Presidente CDR				
	Asistentes	2	2	12,400	3100					2	2	2	2				Presidente CDR				
Programa de mantenimiento correctivo de infraestructura deportiva	1. Estadio el Olivo de Abancay	S.M	1		100,482													Presidente CDR			
<b>Total</b>					<b>338,873</b>														<b>29,508</b>		



PLAN OPERATIVO INSTITUCIONAL AÑO 2013 - ACTUALIZADO II VERSIÓN

CONSEJO REGIONAL DEL DEPORTE DE AREQUIPA

PROGRAMA	ACTIVIDADES / TAREAS	UNIDAD DE MEDIDA	META FISICA ANUAL	META FISICA I SEMESTRE	PIM 2013 (S/.)	PIM - I SEMESTRE (S/.)	PROGRAMACION ANUAL DE EJECUCION FISICA												RESPONSABLE	BENEFICIARIOS	COMENTARIOS
							I Trimestre			II Trimestre			III Trimestre			IV Trimestre					
							Ene.	Feb.	Mar.	Abr.	May.	Jun.	Jul.	Ag.	Set.	Oct.	Nov.	Dic.			
Incremento de la práctica de actividades físicas, deportivas y recreativas en la población peruana	Programa de Verano	Participantes	2,500	2,500	18,906	18,906		2,500									Presidente CDR	2,500			
	Programa de Invierno 2013	Participantes	900		16,800								1,500				Presidente CDR	1,500			
	Actividad Deportiva y Recreativa del Día del Desafío	Participantes	6,000	6,000	100	50				6,000							Presidente CDR	6,000			
	Eventos de difusión y sensibilización de la importancia en la práctica de la actividad física de las personas con discapacidad	Forum	1	1	5,000								1				Presidente CDR				
	<b>Programa de inclusión para el Adulto Mayor</b>																				
	Eventos deportivos a nivel regional	Participantes	300	130	1,416	980			80	50		170						Presidente CDR	300		
	Encuentro macro regional de personas adultos mayores	Participantes	283		3,401									283				Presidente CDR	283		
	<b>Deporte Estudiantil</b>																				
	Programa jugando en el cole (DEPARTE)	Instituciones Educativas	24	24	59,000	19,667												Presidente CDR	10,400		
	Masificación Deportiva	Instituciones Educativas	8		31,200								8	8	8	8		Presidente CDR	720		
Juegos Deportivos Escolares Nacionales 2013	Participantes	23,188		22,269										25,500			Presidente CDR	23,188	El presupuesto asignado no va a la región como transferencia ya que los pagos se realizarán desde Lima		
Juegos de la Juventud Trasadina 2013	Participantes	1,000	1000	172,302	172,302				1,000								Presidente CDR	1,000			
<b>Programa de inclusión en la practica deportiva y recreativa para personas en las instituciones penitenciarias</b>																					
Eventos deportivos para internos juveniles	Participantes	64		2,199									64				Presidente CDR	64			
Mejora del desempeño deportivo de los deportistas peruanos de alta competencia	<b>Capacitación de agentes deportivos</b>																				
	Cursos para agentes deportivo federados	Servicio	3	2	6,000	4,000				1	1		1				Presidente CDR				
	Cursos para agentes deportivo de masificación	Servicio	17	8	34,000	16,000	1	1	1	1	1	1	1	1	1	1	Presidente CDR				
	Supervision de realización de cursos para agentes deportivo federado	Supervisión	1	1	2,000	2,000			1								Presidente CDR				







PROGRAMA	ACTIVIDADES / TAREAS	UNIDAD DE MEDIDA	META FISICA ANUAL	META FISICA SEMESTRE	PIM 2013 (S/)	PIM - I SEMESTRE (S/)	PROGRAMACION ANUAL DE EJECUCION FISICA												RESPONSABLE	BENEFICIARIOS	COMENTARIOS
							I Trimestre			II Trimestre			III Trimestre			IV Trimestre					
							Ene	Feb	Mar	Abr	May	Jun	Jul	Ago	Set	Oct	Nov	Dic			
Mejora del desempeño deportivo de los deportistas peruanos de alta competencia	<b>Centros Deportivos Experimentales Nacionales</b>		4	4	52,800	24,000														130	
	Atletismo	Entrenador	1	1			1	1	1	1	1	1	1	1	1	1	1	1	Presidente CDR		
	Voleibol	Entrenador	1	1			1	1	1	1	1	1	1	1	1	1	1	1	Presidente CDR		
	Gimnasia	Entrenador	1	1			1	1	1	1	1	1	1	1	1	1	1	1	Presidente CDR		
	Fútbol	Entrenador	1	1			1	1	1	1	1	1	1	1	1	1	1	1	Presidente CDR		
	<b>Programa de Formación Deportiva Regional</b>		8	8	96,000	48,000															
	Atletismo	Entrenador	2	2			2	2	2	2	2	2	2	2	2	2	2	2	Presidente CDR		
	Ciclismo	Entrenador	1	1			1	1	1	1	1	1	1	1	1	1	1	1	Presidente CDR		
	Gimnasia	Entrenador	1	1			1	1	1	1	1	1	1	1	1	1	1	1	Presidente CDR		
	Judo	Entrenador	1	1			1	1	1	1	1	1	1	1	1	1	1	1	Presidente CDR		
	Karate	Entrenador	1	1			1	1	1	1	1	1	1	1	1	1	1	1	Presidente CDR		
	Levantamiento de Pesas	Entrenador	1	1			1	1	1	1	1	1	1	1	1	1	1	1	Presidente CDR		
	Tenis de Mesa	Entrenador	1	1			1	1	1	1	1	1	1	1	1	1	1	1	Presidente CDR		
	<b>Centro de Alto Rendimiento</b>				477,496	274,339															
	Servicios especializados y otros a favor de los deportistas	Servicio	1	1	150,017	141,337	1	1	1	1	1	1	1	1	1	1	1	1	Presidente CDR		
	Apoyo a Deportistas	Deportistas	32	32	73,000	24,452	32	32	32	32	32	32	32	32	32	32	32	32	Presidente CDR		
	Servicios de Coordinación Técnica y Administrativa	Personas	5	5	167,045	36,641	5	5	5	5	5	5	5	5	5	5	5	5	Presidente CDR		
	Implementación con equipamiento para el desarrollo deportivo	Kits	24	12	59,480	48,161	2	2	2	2	2	2	2	2	2	2	2	2	Presidente CDR	32	
	Apoyo en gastos de funcionamiento y mantenimiento de las instalaciones	Gasto de funcionamiento	1	1	16,848	17,305	1	1	1	1	1	1	1	1	1	1	1	1	Presidente CDR		
	Bienes para las instalaciones	Bienes	1	1	11,106	6,443	1	1	1	1	1	1	1	1	1	1	1	1	Presidente CDR		
<b>Programa de promoción de la investigación en masificación deportiva.</b>			4	4	29,200	7,300															
Estudios e investigaciones	Consultores		2	2							2	2	2	2				Presidente CDR			
	Asistentes		2	2							2	2	2	2				Presidente CDR			
Programa de mantenimiento correctivo de infraestructura deportiva	1. Estadio Mariano Melgar	S.M	1		195,000													Presidente CDR			
	2. Coliseo Arequipa	S.M	1		991,224													Presidente CDR			
	3. Estadio Carlos Alfredo V.- Umacollo	S.M	1		-													Presidente CDR			
	4. Complejo deportivo Cerro Juli	S.M	1		387,654													Presidente CDR			
<b>TOTAL</b>					<b>2,603,967</b>														<b>46,117</b>		





PLAN OPERATIVO INSTITUCIONAL AÑO 2013 - ACTUALIZADO II VERSIÓN

CONSEJO REGIONAL DEL DEPORTE DE AYACUCHO

PROGRAMA	ACTIVIDADES / TAREAS	UNIDAD DE MEDIDA	META FISICA ANUAL	META FISICA I SEMESTRE	PIM 2013 (S/.)	PIM - I SEMESTRE (S/.)	PROGRAMACION ANUAL DE EJECUCION FISICA												RESPONSABLE	BENEFICIARIOS	COMENTARIOS
							I Trimestre			II Trimestre			III Trimestre			IV Trimestre					
							Ene	Feb	Mar	Abr	May	Jun	Jul	Ago	Sep	Oct	Nov	Dic			
Incremento de la práctica de actividades físicas, deportivas y recreativas en la población peruana	Programa de Verano	Participantes	3,000	3,000	22,590	22,590			3,000								Presidente CDR	3,000			
	Programa de Invierno 2013	Participantes	900		16,800									1,500			Presidente CDR	1,500			
	Actividad Deportiva y Recreativa del Día del Desafío	Participantes	6,000	6,000	100	50				6,000							Presidente CDR	6,000			
	Juegos Folkloricos y Deportivos de Intercomunidades Campesinas y Nativas	Participantes	350		32,590								1,000				Presidente CDR	350			
	Programa de Inclusión para el Adulto Mayor																				
	Eventos deportivos a nivel regional	Participantes	300	130	1,416	980			80	50	170						Presidente CDR	300			
	Deporte Estudiantil																				
	Programa jugando en el cole (DEPARTE)	Instituciones Educativas	20	20	60,000	20,000			20	20	20	20	20	20	20	20	Presidente CDR	8,800			
Masificación Deportiva	Instituciones Educativas	8		31,200								8	8	8	8	Presidente CDR	720				
Juegos Deportivos Escolares Nacionales 2013	Participantes	13,015		22,269									15,000			Presidente CDR	13,015	El presupuesto asignado no va a la región como transferencia ya que los pagos se realizaran desde Lima			
Mejora del desempeño deportivo de los deportistas peruanos de alta competencia	Capacitación a agentes deportivos																				
	Cursos para agentes deportivo federados	Servicio	1	1	2,000	2,000			1								Presidente CDR				
	Cursos para agentes deportivo de masificación	Servicio	10	5	20,000	10,000	1	1	1	1	1	1	1	1	1		Presidente CDR				
	Centros Deportivos Experimentales Nacionales		4	4	52,800	24,000												130			
	Atletismo	Entrenador	1	1			1	1	1	1	1	1	1	1	1	1	Presidente CDR				
	Fútbol	Entrenador	1	1			1	1	1	1	1	1	1	1	1	1	Presidente CDR				
	Gimnasia	Entrenador	1	1			1	1	1	1	1	1	1	1	1	1	Presidente CDR				
	Natación	Entrenador	1	1			1	1	1	1	1	1	1	1	1	1	Presidente CDR				
	Programa de Formación Deportiva Regional		2	2	24,000	12,000															
	Boxeo	Entrenador	1	1			1	1	1	1	1	1	1	1	1	1	Presidente CDR				
	Judo	Entrenador	1	1			1	1	1	1	1	1	1	1	1	1	Presidente CDR				
	Programa de promoción de la investigación en masificación deportiva.		4	4	29,200	7,300															
	Estudios e investigaciones	Consultores	2	2	16,800	4,200					2	2	2	2			Presidente CDR				
	Asistentes	2	2	12,400	3,100					2	2	2	2			Presidente CDR					
Programa de mantenimiento de infraestructura deportiva	Complejo Deportivo Venezuela	S.M.	1		163,123											Presidente CDR					
	Piscina Muyurina	S.M.	1		85,000											Presidente CDR					
	Coliseo Cerrado de Huanta	S.M.	1		194,000											Presidente CDR					
<b>Total</b>					<b>757,088</b>													<b>33,815</b>			



PLAN OPERATIVO INSTITUCIONAL AÑO 2013 - ACTUALIZADO II VERSIÓN

CONSEJO REGIONAL DEL DEPORTE DE CAJAMARCA

ACTIVIDADES / TAREAS	UNIDAD DE MEDIDA	META FISICA ANUAL	META FISICA I SEMESTRE	PIM 2013 (S/.)	PIM - I SEMESTRE (S/.)	PROGRAMACION ANUAL DE EJECUCION FISICA												RESPONSABLE	BENEFICIARIOS	COMENTARIOS
						I Trimestre			II Trimestre			III Trimestre			IV Trimestre					
						Ene	Feb	Mar	Abr	May	Jun	Jul	Ago	Set	Oct	Nov	Dic			
Programa de Verano	Participantes	2,500	2,500	18,906	18,906			2,500									Presidente CDR	2500		
Programa de Invierno 2013	Participantes	750		14000									1,500				Presidente CDR	1500		
Actividad Deportiva y Recreativa del Día del Desafío	Participantes	6,000	6,000	100	50				6,000								Presidente CDR	6000		
<b>Programa de Inclusión para el Adulto Mayor</b>																				
Eventos deportivos a nivel regional	Participantes	300	130	1,416	980				80	50		170					Presidente CDR	300		
<b>Deporte Estudiantil</b>																				
Programa jugando en el cole (DEPARTE)	Instituciones Educativas	12	12	50,400	16,800				12	12	12	12	12	12	12	12	Presidente CDR	7,200		
Masificación Deportiva	Instituciones Educativas	7		27,300									7	7	7	7	Presidente CDR	630		
Juegos Deportivos Escolares Nacionales 2013	Participantes	26,408		22,269										27,000			Presidente CDR	26,408	El presupuesto asignado no va a la región como transferencia ya que los pagos se realizaran desde Lima	
Juegos Binacionales de Confraternidad Fronteriza (Perú - Ecuador)	Participantes	1,250		408,146											1,250		Presidente CDR	1,250		
<b>Capacitación de agentes deportivos</b>																				
Cursos para agentes deportivo federado	Servicio	1	1	2,000	2,000			1									Presidente CDR			
Cursos para agentes deportivo de masificación	Servicio	11	5	22,000	10,000		1	1	1	1	1	1	1	1	1	1	Presidente CDR			
Supervisión de realización de cursos para agentes deportivo de masificación	Supervisión	1	1	2,000	2,000				1								Presidente CDR			
<b>Programa de Formación Deportiva Regional</b>		3	3	36,000	18,000															
Atletismo	Entrenador	1	1				1	1	1	1	1	1	1	1	1	1	Presidente CDR			
Boxeo	Entrenador	1	1				1	1	1	1	1	1	1	1	1	1	Presidente CDR			
Tenis de Mesa	Entrenador	1	1				1	1	1	1	1	1	1	1	1	1	Presidente CDR			
<b>Programa de promoción de la investigación en masificación deportiva.</b>		4	4	29,200	7,300															
Estudios e investigaciones	Consultores	2	2							2	2	2	2				Presidente CDR			
	Asistentes	2	2							2	2	2	2				Presidente CDR			
1. Estadio Heroes de San Ramón	S.M	1		148,312													Presidente CDR			
2. Club de Fútbol Pueblo Baños del Inca	S.M	1		171,580													Presidente CDR			
<b>Total</b>				<b>953,628</b>														<b>45,788</b>		



PLAN OPERATIVO INSTITUCIONAL AÑO 2013 - ACTUALIZADO II VERSIÓN

CONSEJO REGIONAL DEL DEPORTE DE CUSCO

PROGRAMA	ACTIVIDADES / TAREAS	UNIDAD DE MEDIDA	META FISICA ANUAL	META FISICA SEMESTRE	PIM 2013 (S/.)	PIM - I SEMESTRE (S/.)	PROGRAMACION ANUAL DE EJECUCION FISICA												RESPONSABLE	BENEFICIARIOS	COMENTARIOS
							I Trimestre			II Trimestre			III Trimestre			IV Trimestre					
							Ene.	Feb.	Mar.	Abr.	May.	Jun.	Jul.	Ago.	Sep.	Oct.	Nov.	Dic.			
Incremento de la práctica de actividades físicas, deportivas y recreativas en la población peruana	Programa de Verano	Participantes	3,000	3,000	22,590	22,590		3,000									Presidente CDR	3,000			
	Programa de Invierno 2013	Participantes	750		14,000									1,500			Presidente CDR	1,500			
	Actividad Deportiva y Recreativa del Día del Desafío	Participantes	6,000	6,000	100	50				6,000							Presidente CDR	6,000			
	Juegos Folkloricos y Deportivos de Intercomunidades Campesinas y Nativas	Participantes	1,500		36,615										1,000		Presidente CDR	1,500			
	Programa de Inclusión para el Adulto Mayor																				
	Eventos deportivos a nivel regional	Participantes	300	130	1,416	980			80	50		170					Presidente CDR	300			
	Encuentro macro regional de personas adultos mayores	Participantes	283		3,401									283			Presidente CDR	283			
	Deporte Estudiantil																				
	Programa jugando en el cole (DEPARTE)	Instituciones Educativas	17	17	45,500	15,167			17	17	17	17	17	17	17	17	Presidente CDR	8,000			
	Masificación Deportiva	Instituciones Educativas	8		31,200									8	8	8	8	Presidente CDR	630		
Juegos Deportivos Escolares Nacionales 2013	Participantes	26,838		22,269										18,500		Presidente CDR	26,838	El presupuesto asignado no va a la región como transferencia ya que los pagos se realizaran desde Lima			
Juegos de la Juventud Trasandina 2013	Participantes	1,000	1,000	172,302	172,302				1,000							Presidente CDR	1,000				
Programa de inclusión en la practica deportiva y recreativa para personas en las instituciones penitenciarias																					
Eventos deportivos para internos juveniles	Participantes	51		2,199										51		Presidente CDR	51				
Mejora del desempeño deportivo de los deportistas peruanos de alta competencia	Capacitación de agentes deportivos																				
	Cursos para agentes deportivos federados	Servicio	4	2	8,000	4,000			1		1			1	1		Presidente CDR				
	Cursos para agentes deportivos de masificación	Servicio	14	7	28,000	14,000		1	1	1	1	1	1	1	1		Presidente CDR				
	Supervision de realización de cursos para agentes federados	Supervisión	1	1	2,000	2,000					1						Presidente CDR				





PROGRAMA	ACTIVIDADES / TAREAS	UNIDAD DE MEDIDA	META FISICA ANUAL	META FISICA SEMESTRE	PIM 2013 (S/.)	PIM - I SEMESTRE (S/.)	PROGRAMACION ANUAL DE EJECUCION FISICA												RESPONSABLE	BENEFICIARIOS	COMENTARIOS	
							I Trimestre			II Trimestre			III Trimestre			IV Trimestre						
							Ene	Feb	Mar	Abr	May	Jun	Jul	Ago	Set	Oct	Nov	Dic				
Mejora del desempeño deportivo de los deportistas peruanos de alta competencia	Centros Deportivos Experimentales Nacional		4	4	52,800	24,000														130		
	Atletismo	Entrenador	1	1			1	1	1	1	1	1	1	1	1	1	1	1	Presidente CDR			
	Voleibol	Entrenador	1	1			1	1	1	1	1	1	1	1	1	1	1	1	Presidente CDR			
	Gimnasia	Entrenador	1	1			1	1	1	1	1	1	1	1	1	1	1	1	Presidente CDR			
	Fútbol	Entrenador	1	1			1	1	1	1	1	1	1	1	1	1	1	1	Presidente CDR			
	Programa de Formación Deportiva Regional		7	7	84,000	42,000																
	Atletismo	Entrenador	2	2			2	2	2	2	2	2	2	2	2	2	2	2	Presidente CDR			
	Basquetbol	Entrenador	1	1			1	1	1	1	1	1	1	1	1	1	1	1	Presidente CDR			
	Gimnasia	Entrenador	1	1			1	1	1	1	1	1	1	1	1	1	1	1	Presidente CDR			
	Judo	Entrenador	1	1			1	1	1	1	1	1	1	1	1	1	1	1	Presidente CDR			
	Lev. De Pesas	Entrenador	1	1			1	1	1	1	1	1	1	1	1	1	1	1	Presidente CDR			
	Tenis de mesa	Entrenador	1	1			1	1	1	1	1	1	1	1	1	1	1	1	Presidente CDR			
	Centro de Alto Rendimiento				489,737	255,511																
	Servicios especializados y otros a favor de los deportistas	Servicio	1	1	190,546	120,349	1	1	1	1	1	1	1	1	1	1	1	1	Presidente CDR			
	Apoyo a Deportistas	Deportistas	32	32	70,000	24,452	32	32	32	32	32	32	32	32	32	32	32	32	Presidente CDR			
	Servicios de Coordinación Técnica y Administrativa	Personas	5	5	142,286	39,882	5	5	5	5	5	5	5	5	5	5	5	5	Presidente CDR			
	Implementación con equipamiento para el desarrollo deportivo	Kits	24	12	59,480	48,161	2	2	2	2	2	2	2	2	2	2	2	2	Presidente CDR	32		
	Apoyo en gastos de funcionamiento y mantenimiento de las instalaciones	Gasto de funcionamiento	1	1	16,488	18,613	1	1	1	1	1	1	1	1	1	1	1	1	Presidente CDR			
Bienes para las instalaciones	Bienes	1	1	10,937	4,054	1	1	1	1	1	1	1	1	1	1	1	1	Presidente CDR				
Programa de promoción de la investigación en masificación deportiva.		4	4	29,200	7,300																	
Estudios e investigaciones	Consultores		2	2							2	2	2	2				Presidente CDR				
	Asistentes		2	2							2	2	2	2				Presidente CDR				
Programa de mantenimiento correctivo de infraestructura deportiva	1. Villa Deportiva del IPD - Cusco	S.M	1		299,036													Presidente CDR				
					1,344,365														49,264			



PLAN OPERATIVO INSTITUCIONAL AÑO 2013 - ACTUALIZADO II VERSIÓN

CONSEJO REGIONAL DEL DEPORTE DE HUANCAMELICA

PROGRAMA	ACTIVIDADES / TAREAS	UNIDAD DE MEDIDA	META FISICA ANUAL	META FISICA I SEMESTRE	PIM 2013 (S/.)	PIM - I SEMESTRE (S/.)	PROGRAMACION ANUAL DE EJECUCION FISICA												RESPONSABLE	BENEFICIARIOS	COMENTARIOS
							I Trimestre			II Trimestre			III Trimestre			IV Trimestre					
							Ene	Feb	Mar	Abr	May	Jun	Jul	Ago	Set	Oct	Nov	Dic			
Incremento de la práctica de actividades físicas, deportivas y recreativas en la población peruana	Programa de Verano	Participantes	2,500	2,500	18,906	18,906			2,500									Presidente CDR	2500		
	Programa de Invierno 2013	Participantes	750		14000									1,500				Presidente CDR	1500		
	Actividad Deportiva y Recreativa del Día del Desafío	Participantes	6,000	6,000	100	50				6,000								Presidente CDR	6000		
	Juegos Folkloricos y Deportivos de Intercomunidades Campesinas y Nativas	Participantes	2,720		16,960									1,000				Presidente CDR	2720		
	Programa de Inclusión para el Adulto Mayor																	Presidente CDR			
	Eventos deportivos a nivel regional	Participantes	300	130	1,416	980			80	50		170						Presidente CDR	300		
	Deporte Estudiantil																	Presidente CDR			
	Programa jugando en el cole (DEPARTE)	Instituciones Educativas	9	9	20,500	6,833			9	9	9	9	9	9	9	9	9	Presidente CDR	3,600		
	Masificación Deportiva	Instituciones Educativas	7		27,300									7	7	7	7	Presidente CDR	630		
Juegos Deportivos Escolares Nacionales 2013	Participantes	10,306		22,269										10,000			Presidente CDR	10,306	El presupuesto asignado no va a la región como transferencia ya que los pagos se realizaran desde Lima		
Mejora del desempeño deportivo de los deportistas peruanos de alta competencia	Capacitación de agentes deportivos																	Presidente CDR			
	Cursos para agentes deportivo federado	Servicio	1		2,000						1							Presidente CDR			
	Cursos para agentes deportivo de masificación	Servicio	12	6	24,000	12,000		1	1	1	1	1	1	1	1	1	Presidente CDR				
	Programa de Formación Deportiva Regional		3	3	36,000	18,000												Presidente CDR			
	Atletismo	Entrenador	2	2				2	2	2	2	2	2	2	2	2	2	Presidente CDR			
	Boxeo	Entrenador	1	1				1	1	1	1	1	1	1	1	1	1	Presidente CDR			
	Programa de promoción de la investigación en masificación deportiva.		4	4	29,200	7,300												Presidente CDR			
Programa de mantenimiento correctivo de infraestructura deportiva	Estudios e investigaciones	Consultores	2	2						2	2	2	2					Presidente CDR			
		Asistentes	2	2						2	2	2	2					Presidente CDR			
Programa de mantenimiento correctivo de infraestructura	1. Complejo Deportivo Huancavelica	S.M	1		70,000												Presidente CDR				
					282,651																
																			27,556		



PLAN OPERATIVO INSTITUCIONAL AÑO 2013 - ACTUALIZADO II VERSIÓN

CONSEJO REGIONAL DEL DEPORTE DE HUANUCO

PROGRAMA	ACTIVIDADES / TAREAS	UNIDAD DE MEDIDA	META FISICA ANUAL	META FISICA I SEMESTRE	PIM 2013 (S/.)	PIM - I SEMESTRE (S/.)	PROGRAMACION ANUAL DE EJECUCION FISICA												RESPONSABLE	BENEFICIARIOS	COMENTARIOS
							I Trimestre			II Trimestre			III Trimestre			IV Trimestre					
							Ene	Feb	Mar	Abr	May	Jun	Júl	Ago	Set	Oct	Nov	Dic			
Incremento de la práctica de actividades físicas, deportivas y recreativas en la población peruana	Programa de Verano	Participantes	2,500	2,500	18,906	18,906			2,500									Presidente CDR	2500		
	Programa de Invierno 2013	Participantes	1,050		19600									1,500				Presidente CDR	1500		
	Actividad Deportiva y Recreativa del Día del Desafío	Participantes	6,000	6,000	100	50				6,000								Presidente CDR	6000		
	Programa de inclusión para el Adulto Mayor																				
	Eventos deportivos a nivel regional	Participantes	300	130	1,416	980			80	50		170						Presidente CDR	300		
	Deporte Estudiantil																				
	Programa jugando en el cole (DEPARTE)	Instituciones Educativas	8	8	33,600	11,200			8	8	8	8	8	8	8	8	8	Presidente CDR	4,800		
	Masificación Deportiva	Instituciones Educativas	7		27,300									7	7	7	7	Presidente CDR	630		
Juegos Deportivos Escolares Nacionales 2013	Participantes	14,385		22,269										16,000			Presidente CDR	14,385	El presupuesto asignado no va a la región como transferencia ya que los pagos se realizaran desde Lima		
Mejora del desempeño deportivo de los deportistas peruanos de alta competencia	Capacitación de agentes deportivos																				
	Cursos para agentes deportivo federados	Servicio	1	1	2,000	2,000				1								Presidente CDR			
	Cursos para agentes deportivo de masificación	Servicio	12	6	24,000	12,000		1	1	1	1	1	1	1	1	1		Presidente CDR			
	Programa de Formación Deportiva Regional		4	4	48,000	24,000															
	Atletismo	Entrenador	2	2			2	2	2	2	2	2	2	2	2	2		Presidente CDR			
	Boxeo	Entrenador	1	1			1	1	1	1	1	1	1	1	1	1		Presidente CDR			
	Gimnasia	Entrenador	1	1			1	1	1	1	1	1	1	1	1	1		Presidente CDR			
	Programa de promoción de la investigación en masificación deportiva.		4	4	29,200	7,300															
Estudios e investigaciones	Consultores	2	2							2	2	2	2				Presidente CDR				
	Asistentes	2	2							2	2	2	2				Presidente CDR				
Programa de mantenimiento correctivo de infraestructura deportiva	1. Complejo Deportivo Paucarbamba	S.M	1		2,950													Presidente CDR			
	2. Coliseo Cerrado 15 de Agosto	S.M	1		84,000													Presidente CDR			
<b>Total</b>					<b>313,341</b>														<b>30,115</b>		





PLAN OPERATIVO INSTITUCIONAL AÑO 2013 - ACTUALIZADO II VERSIÓN

CONSEJO REGIONAL DEL DEPORTE DE ICA

PROGRAMA	ACTIVIDADES / TAREAS	UNIDAD DE MEDIDA	META FISICA ANUAL	META FISICA I SEMESTRE	PIM 2013 (S/.)	PIM - I SEMESTRE (S/.)	PROGRAMACION ANUAL DE EJECUCION FISICA												RESPONSABLE	BENEFICIARIOS	COMENTARIOS
							I Trimestre			II Trimestre			III Trimestre			IV Trimestre					
							Ene	Feb	Mar	Abr	May	Jun	Jul	Ago	Sep	Oct	Nov	Dic			
Incremento de la práctica de actividades físicas, deportivas y recreativas en la población peruana	Programa de Verano	Participantes	2,500	2,500	18,906	18,906												Presidente CDR	2500		
	Programa de Invierno 2013	Participantes	750		14000												1,500	Presidente CDR	1500		
	Actividad Deportiva y Recreativa del Día del Desafío	Participantes	6,000	6,000	100	50												Presidente CDR	6000		
	Programa de Inclusión para el Adulto Mayor																				
	Eventos deportivos a nivel regional	Participantes	300	130	1,416	980												Presidente CDR	300		
	Deporte Estudiantil																				
	Programa jugando en el cole (DEPARTE)	Instituciones Educativas	16	16	45,500	15,167												Presidente CDR	8000		
	Masificación Deportiva	Instituciones Educativas	10		39,000													Presidente CDR	900		
Juegos Deportivos Escolares Nacionales 2013	Participantes	13,956		22,269													Presidente CDR	13,956	El presupuesto asignado no va a la región como transferencia ya que los pagos se realizaran desde Lima		
Mejora del desempeño deportivo de los deportistas peruanos de alta competencia	Capacitación de agentes deportivos																				
	Cursos para agentes deportivo federados	Servicio	4	2	8,000	2,000											Presidente CDR				
	Cursos para agentes deportivo de masificación	Servicio	13	7	26,000	14,000											Presidente CDR				
	Programa de Formación Deportiva Regional		7	7	84,000	24,000															
	Atletismo	Entrenador	1	1			1	1	1	1	1	1	1	1	1	1	Presidente CDR				
	Basquetbol	Entrenador	1	1			1	1	1	1	1	1	1	1	1	1	Presidente CDR				
	Boxeo	Entrenador	2	2			2	2	2	2	2	2	2	2	2	2	Presidente CDR				
	Karate	Entrenador	1	1			1	1	1	1	1	1	1	1	1	1	Presidente CDR				
	Lev. De Pesas	Entrenador	1	1			1	1	1	1	1	1	1	1	1	1	Presidente CDR				
	Tenis de Mesa	Entrenador	1	1			1	1	1	1	1	1	1	1	1	1	Presidente CDR				





PROGRAMA	ACTIVIDADES / TAREAS	UNIDAD DE MEDIDA	META FISICA ANUAL	META FISICA I SEMESTRE	PIM 2013 (S/.)	PIM - I SEMESTRE (S/.)	PROGRAMACION ANUAL DE EJECUCION FISICA												RESPONSABLE	BENEFICIARIOS	COMENTARIOS	
							I Trimestre			II Trimestre			III Trimestre			IV Trimestre						
							Ene	Feb	Mar	Abr	May	Jun	Jul	Ago	Set	Oct	Nov	Dic				
Mejora del desempeño deportivo de los deportistas peruanos de alta competencia	<b>Centro de Alto Rendimiento</b>				534,809	286,715																
	Servicios especializados y otros a favor de los deportistas	Servicio	1	1	228,419	142,738	1	1	1	1	1	1	1	1	1	1	1	1	1	Presidente CDR	32	
	Apoyo a Deportistas	Deportistas	32	32	55,000	23,196	32	32	32	32	32	32	32	32	32	32	32	32	Presidente CDR			
	Servicios de Coordinación Técnica y Administrativa	Personas	5	5	158,472	32,301	5	5	5	5	5	5	5	5	5	5	5	5	Presidente CDR			
	Implementación con equipamiento para el desarrollo deportivo	Kits	24	12	69,360	67,569	2	2	2	2	2	2	2	2	2	2	2	2	Presidente CDR			
	Apoyo en gastos de funcionamiento y mantenimiento de las instalaciones	Gasto de funcionamiento	1	1	14,368	16,857	1	1	1	1	1	1	1	1	1	1	1	1	Presidente CDR			
	Bienes para las instalaciones	Bienes	1	1	9,190	4,054	1	1	1	1	1	1	1	1	1	1	1	1	Presidente CDR			
	Programa de promoción de la investigación en masificación deportiva.		4	4	29,200	7,300																
	Estudios e investigaciones	Consultores		2	2								2	2	2	2				Presidente CDR		
Asistentes			2	2								2	2	2	2				Presidente CDR			
Programa de mantenimiento correctivo de infraestructura deportiva	1. Complejo Deportivo Club del Pueblo Ica	S.M	1		186,600														Presidente CDR			
	2. Complejo Deportivo San Isidro	S.M	1		0														Presidente CDR			
	3. Coliseo Cerrado de Chincha	S.M	1		100,000														Presidente CDR			
	4. Coliseo Cerrado Oliva Razetto	S.M	1		40,000																	
<b>Total</b>					<b>1,149,800</b>															<b>33,188</b>		






PLAN OPERATIVO INSTITUCIONAL AÑO 2013 - ACTUALIZADO II VERSIÓN

CONSEJO REGIONAL DEL DEPORTE DE JUNÍN

PROGRAMA	ACTIVIDADES / TAREAS	UNIDAD DE MEDIDA	META FISICA ANUAL	META FISICA I SEMESTRE	PIM 2013 (S/.)	PIM - I SEMESTRE (S/.)	PROGRAMACION ANUAL DE EJECUCION FISICA												RESPONSABLE	BENEFICIARIOS	COMENTARIOS
							I Trimestre			II Trimestre			III Trimestre			IV Trimestre					
							Ene.	Feb.	Mar.	Abr.	May.	Jun.	Jul.	Ago.	Set.	Oct.	Nov.	Dic.			
Incremento de la práctica de actividades físicas, deportivas y recreativas en la población peruana	Programa de Verano	Participantes	3,000	3,000	22,590	22,590		3,000									Presidente CDR	3,000			
	Programa de Invierno 2013	Participantes	900		16,800								1,500				Presidente CDR	1,500			
	Actividad Deportiva y Recreativa del Día del Desafío	Participantes	6,000	6,000	100	50			6,000								Presidente CDR	6,000			
	Juegos Folkloricos y Deportivos de Intercomunidades Campesinas y Nativas	Participantes	200		17,210								1,000				Presidente CDR	200			
	Programa de inclusión para el Adulto Mayor																				
	Eventos deportivos a nivel regional	Participantes	300	130	1,416	980			80	50	170						Presidente CDR	300			
	Encuentro macro regional de personas adultos mayores	Participantes	283		3,402								283				Presidente CDR	283			
	Deporte Estudiantil																				
	Programa jugando en el cole (DEPARTE)	Instituciones Educativas	15	15	45,500	15,167			15	15	15	15	15	15	15	15	Presidente CDR	10,400			
Masificación Deportiva	Instituciones Educativas	9		35,100								9	9	9	9	Presidente CDR	810				
Juegos Deportivos Escolares Nacionales 2013	Participantes	25,100		22,269									22,000			Presidente CDR	25,100	El presupuesto asignado no va a la región como transferencia ya que los pagos se realizaran desde Lima			
Programa de inclusión en la practica deportiva y recreativa para personas en las instituciones penitenciarias																					
Eventos deportivos para internos juveniles	Participantes	38	38	2,199	2,199			38								Presidente CDR	38				
Mejora del desempeño deportivo de los deportistas peruanos de alta competencia	Capacitación de agentes deportivos																				
	Cursos para agentes deportivo federado	Servicio	4	2	8,000	4,000		1		1	1				1	Presidente CDR					
	Cursos para agentes deportivo de masificación	Servicio	12	6	22,000	12,000	1	1	1	1	1	1	1	1	1	Presidente CDR					
	Supervision de realización de cursos para agentes de masificación	Supervisión	1		2,000						1					Presidente CDR					





PROGRAMA	ACTIVIDADES / TAREAS	UNIDAD DE MEDIDA	META FISICA ANUAL	META FISICA I SEMESTRE	PIM 2013 (S/.)	PIM - I SEMESTRE (S/.)	PROGRAMACION ANUAL DE EJECUCION FISICA												RESPONSABLE	BENEFICIARIOS	COMENTARIOS
							I Trimestre			II Trimestre			III Trimestre			IV Trimestre					
							Ene	Feb	Mar	Abr	May	Jun	Jul	Ago	Set	Oct	Nov	Dic			
	<b>Centros Deportivos Experimentales Nacional</b>		5	5	66,000	30,000														160	
	Atletismo	Entrenador	1	1				1	1	1	1	1	1	1	1	1	1	1	Presidente CDR		
	Gimnasia	Entrenador	1	1				1	1	1	1	1	1	1	1	1	1	1	Presidente CDR		
	Fútbol	Entrenador	1	1				1	1	1	1	1	1	1	1	1	1	1	Presidente CDR		
	Natación	Entrenador	1	1				1	1	1	1	1	1	1	1	1	1	1	Presidente CDR		
	Voleibol	Entrenador	1	1				1	1	1	1	1	1	1	1	1	1	1	Presidente CDR		
	<b>Programa de Formación Deportiva Regional</b>		7	7	96,000	48,000															
	Atletismo	Entrenador	2	2				2	2	2	2	2	2	2	2	2	2	2	Presidente CDR		
	Basquetbol	Entrenador	1	1				1	1	1	1	1	1	1	1	1	1	1	Presidente CDR		
	Boxeo	Entrenador	1	1				1	1	1	1	1	1	1	1	1	1	1	Presidente CDR		
	Gimnasia	Entrenador	1	1				1	1	1	1	1	1	1	1	1	1	1	Presidente CDR		
	Lev. De Pesas	Entrenador	1	1				1	1	1	1	1	1	1	1	1	1	1	Presidente CDR		
	Tenis de Mesa	Entrenador	1	1				1	1	1	1	1	1	1	1	1	1	1	Presidente CDR		
	<b>Centro de Alto Rendimiento</b>				445,770	255,607															
	Servicios especializados y otros a favor de los deportistas	Servicio	1	1	167,682	130,948	1	1	1	1	1	1	1	1	1	1	1	Presidente CDR			
	Apoyo a Deportistas	Deportistas	32	32	55,000	23,310	32	32	32	32	32	32	32	32	32	32	32	Presidente CDR			
	Servicios de Coordinación Técnica y Administrativa	Personas	5	5	138,891	31,642	5	5	5	5	5	5	5	5	5	5	5	Presidente CDR			
	Implementación con equipamiento para el desarrollo deportivo	Kits	24	12	57,480	48,161	2	2	2	2	2	2	2	2	2	2	2	Presidente CDR			
	Apoyo en gastos de funcionamiento y mantenimiento de las instalaciones	Gasto de funcionamiento	1	1	15,444	17,492	1	1	1	1	1	1	1	1	1	1	1	Presidente CDR			
	Bienes para las instalaciones	Bienes	1	1	11,273	4,054	1	1	1	1	1	1	1	1	1	1	1	Presidente CDR			
	<b>Programa de promoción de la investigación en masificación deportiva.</b>		4	4	29,200	7,300															
	Estudios e investigaciones	Consultores	2	2							2	2	2	2				Presidente CDR			
		Asistentes	2	2							2	2	2	2				Presidente CDR			
Programa de mantenimiento correctivo de infraestructura deportiva	1. Estadio Huancayo	S.M	1		165,563													Presidente CDR			
	2. Coliseo Wanka	S.M	1		110,000													Presidente CDR			
	3. Complejo 03 de Octubre	S.M	1		50,000													Presidente CDR			
<b>Total</b>					<b>1,161,119</b>														<b>47,823</b>		



PLAN OPERATIVO INSTITUCIONAL AÑO 2013 - ACTUALIZADO II VERSIÓN

CONSEJO REGIONAL DEL DEPORTE DE LIBERTAD

PROGRAMA	ACTIVIDADES / TAREAS	UNIDAD DE MEDIDA	META FISICA ANUAL	META FISICA SEMESTRE	PIM 2013 (S/.)	PIM - I SEMESTRE (S/.)	PROGRAMACION ANUAL DE EJECUCION FISICA												RESPONSABLE	BENEFICIARIOS	COMENTARIOS
							I Trimestre			II Trimestre			III Trimestre			IV Trimestre					
							Ene.	Feb.	Mar.	Abr.	May.	Jun.	Jul.	Agg.	Set.	Oct.	Nov.	Dic.			
Incremento de la práctica de actividades físicas, deportivas y recreativas en la población peruana	Programa de Verano	Participantes	2,500	2,500	18,906	18,906		2,500									Presidente CDR	2,500			
	Programa de Invierno 2013	Participantes	1,350		25,200									1,500			Presidente CDR	1,500			
	Actividad Deportiva y Recreativa del Día del Desafío	Participantes	6,000	6,000	100	50				6,000							Presidente CDR	6,000			
	Programa de inclusión para el Adulto Mayor																				
	Eventos deportivos a nivel regional	Participantes	300	130	1,416	980			80	50	170						Presidente CDR	300			
	Encuentro macro regional de personas adultos mayores	Participantes	283		3,402									283			Presidente CDR	283			
	Deporte Estudiantil																				
	Programa jugando en el cole (DEPARTE)	Instituciones Educativas	19	19	60,000	20,000			19	19	19	19	19	19	19	19	Presidente CDR	8,800			
	Masificación Deportiva	Instituciones Educativas	8		31,200									8	8	8	8	Presidente CDR	720		
	Juegos Deportivos Escolares Nacionales 2013	Participantes	27,911		22,269										23,650			Presidente CDR	27,911	El presupuesto asignado no va a la región como transferencia ya que los pagos se realizaran desde Lima	
Programa de inclusión en la practica deportiva y recreativa para personas en las instituciones penitenciarias																					
Eventos deportivos para internos juveniles	Participantes	36	36	2,199	2,199				36								Presidente CDR	36			



PROGRAMA	ACTIVIDADES / TAREAS	UNIDAD DE MEDIDA	META FISICA ANUAL	META FISICA I SEMESTRE	FIM 2013 (S/)	PIM - I SEMESTRE (S/)	PROGRAMACION ANUAL DE EJECUCION FISICA												RESPONSABLE	BENEFICIARIOS	COMENTARIOS
							I Trimestre			II Trimestre			III Trimestre			IV Trimestre					
							Ene	Feb	Mar	Abr	May	Jun	Jul	Ago	Set	Oct	Nov	Dic			
Mejora del desempeño deportivo de los deportistas peruanos de alta competencia	Capacitación de agentes deportivos																				
	Cursos para agentes deportivo federado	Servicio	1		2,000									1				Presidente CDR			
	Cursos para agentes deportivo de masificación	Servicio	18	9	36,000	18,000	1	1	1	1	1	1	1	1	1			Presidente CDR			
	Programa de Formación Deportiva Regional		6	6	72,000	36,000															
	Atletismo	Entrenador	1	1			1	1	1	1	1	1	1	1	1	1	1	1	Presidente CDR		
	Basquetbol	Entrenador	1	1			1	1	1	1	1	1	1	1	1	1	1	1	Presidente CDR		
	Boxeo	Entrenador	1	1			1	1	1	1	1	1	1	1	1	1	1	1	Presidente CDR		
	Tabla	Entrenador	2	2			2	2	2	2	2	2	2	2	2	2	2	2	Presidente CDR		
	Tenis de Mesa	Entrenador	1	1			1	1	1	1	1	1	1	1	1	1	1	1	Presidente CDR		
	Programa de promoción de la investigación en masificación deportiva.		4	4	29,200	7,300															
Estudios e investigaciones	Consultores	2	2							2	2	2	2					Presidente CDR			
	Asistentes	2	2							2	2	2	2					Presidente CDR			
Programa de mantenimiento correctivo de infraestructura deportiva	1. Coliseo Cerrado Gran Chimú	S.M	1		59,303													Presidente CDR			
	2. Estadio Mansiche de Trujillo	S.M	1		122,984													Presidente CDR			
	3. Coliseo Cerrado Chepen	S.M	1		75,657													Presidente CDR			
	4. Coliseo Guadalupe	S.M	1		130,000																
<b>Total</b>					<b>691,836</b>													<b>48,050</b>			



PLAN OPERATIVO INSTITUCIONAL AÑO 2013 - ACTUALIZADO II VERSIÓN

CONSEJO REGIONAL DEL DEPORTE DE LAMBAYEQUE

PROGRAMA	ACTIVIDADES / TAREAS	UNIDAD DE MEDIDA	META FISICA ANUAL	META FISICA I SEMESTRE	PIM 2013 (S/.)	PIM - I SEMESTRE (S/.)	PROGRAMACION ANUAL DE EJECUCION FISICA												RESPONSABLE	BENEFICIARIO	COMENTARIOS
							I Trimestre			II Trimestre			III Trimestre			IV Trimestre					
							Ene	Feb	Mar	Abr	May	Jun	Jul	Ago	Sep	Oct	Nov	Dic			
Incremento de la práctica de actividades físicas, deportivas y recreativas en la población peruana	Programa de Verano	Participantes	3,000	3,000	22,590	22,590			3,000									Presidente CDR	3,000		
	Programa de Invierno 2013	Participantes	1,200		22,400									1,500				Presidente CDR	1,500		
	Actividad Deportiva y Recreativa del Día del Desafío	Participantes	6,000	6,000	100	50			6,000									Presidente CDR	6,000		
	Programa de inclusión para el Adulto Mayor																				
	Eventos deportivos a nivel regional	Participantes	300	130	1,416	980			80	50		170						Presidente CDR	300		
	Encuentro macro regional de personas adultos mayores	Participantes	284		3,402									284				Presidente CDR	284		
	Deporte Estudiantil																				
	Programa jugando en el cole (DEPARTE)	Instituciones Educativas	18	18	59,000	19,667			18	18	18	18	18	18	18	18	18	Presidente CDR	10,400		
	Masificación Deportiva	Instituciones Educativas	8		31,200									8	8	8	8	Presidente CDR	720		
	Juegos Deportivos Escolares Nacionales 2013	Participantes	20,826		22,269										12,500			Presidente CDR	20,826	El presupuesto asignado no va a la región como transferencia ya que los pagos se realizarán desde Lima	
Programa de inclusión en la practica deportiva y recreativa para personas en las instituciones penitenciarias																					
Eventos deportivos para internos juveniles	Participantes	64		2,199									64				Presidente CDR	64			
Mejora del desempeño deportivo de los deportistas peruanos de alta competencia	Capacitación para agentes deportivos																				
	Cursos para agentes deportivo federado	Servicio	4	2	8,000	4,000			1		1		1				Presidente CDR				
	Cursos para agentes deportivo de masificación	Servicio	10	5	20,000	10,000			1	1	1	1	1	1	1	1	Presidente CDR				
	Centros Educativos Deportivos Experimentales Nacionales		4	4	52,800	24,000													130		
	Atletismo	Entrenador	1	1					1	1	1	1	1	1	1	1	1	Presidente CDR			
	Voleibol	Entrenador	1	1					1	1	1	1	1	1	1	1	1	Presidente CDR			
	Gimnasia	Entrenador	1	1					1	1	1	1	1	1	1	1	1	Presidente CDR			
	Fútbol	Entrenador	1	1					1	1	1	1	1	1	1	1	1	Presidente CDR			





CONSEJO REGIONAL DEL DEPORTE DE LIMA PROVINCIAS



PROGRAMA	ACTIVIDADES / TAREAS	UNIDAD DE MEDIDA	META FISICA ANUAL	META FISICA I SEMESTRE	PIM 2013 (S/.)	PIM - I SEMESTRE (S/.)	PROGRAMACION ANUAL DE EJECUCION FISICA												RESPONSABLE	BENEFICIARIOS	COMENTARIOS
							I Trimestre			II Trimestre			III Trimestre			IV Trimestre					
							Ene	Feb	Mar	Abr	May	Jun	Jul	Ago	Set	Oct	Nov	Dic			
Incremento de la práctica de actividades físicas, deportivas y recreativas en la población peruana	Programa de Verano	Participantes	3,500	3,500	26,270	26,270			3,500									Presidente CDR	3,500		
	Programa de Invierno 2013	Participantes	1,500		28,000									1,500				Presidente CDR	1,500		
	Actividad Deportiva y Recreativa del Día del Desafío	Participantes	6,000	6,000	100	50				6,000								Presidente CDR	6,000		
	Eventos de difusión y sensibilización de la importancia en la práctica de la actividad física de las personas con discapacidad	Forum	1	1	5,000										1			Presidente CDR			
	Programa de Inclusión para el Adulto Mayor																				
	Eventos deportivos a nivel regional	Participantes	300	130	1,416	980				80	50		170					Presidente CDR	300		
	Deporte Estudiantil																				
	Programa jugando en el cole (DEPARTE)	Instituciones Educativas	26	26	63,500	21,167				26	26	26	26	26	26	26	26	Presidente CDR	11,200		
Masificación Deportiva	Instituciones Educativas	10		39,000										10	10	10	10	Presidente CDR	900		
Juegos Deportivos Escolares Nacionales 2013	Participantes	22,436		22,269											3,200			Presidente CDR	22,436	El presupuesto asignado no va a la región como transferencia ya que los pagos se realizarán desde Lima	
Mejora del desempeño deportivo de los deportistas peruanos de alta competencia	Capacitación de agentes deportivos																	Presidente CDR			
	Cursos para agentes deportivo federados	Servicio	1		2,000										1			Presidente CDR			
	Cursos para agentes deportivo de masificación	Servicio	13	6	36,000	12,000			1	1	1	1	1	1	1	1		Presidente CDR			
	Programa de promoción de la investigación en masificación deportiva.		4	4	29,200	7,300															
Programa de mantenimiento correctivo de infraestructura deportiva	Estudios e investigaciones	Consultores	2	2						2	2	2	2					Presidente CDR			
		Asistentes	2	2						2	2	2	2					Presidente CDR			
Programa de mantenimiento correctivo de infraestructura deportiva	1. Campo Deportivo (Ex - Luna Park) de Huacho	S.M	1		90,434													Presidente CDR			
<b>Total</b>					<b>343,189</b>														<b>45,836</b>		



PLAN OPERATIVO INSTITUCIONAL AÑO 2013 - ACTUALIZADO II VERSIÓN

CONSEJO REGIONAL DEL DEPORTE DE LORETO

PROGRAMA	ACTIVIDADES / TAREAS	UNIDAD DE MEDIDA	META FISICA ANUAL	META FISICA I SEMESTRE	PIM 2013 (S/.)	PIM - I SEMESTRE (S/.)	PROGRAMACION ANUAL DE EJECUCION FISICA												RESPONSABLE	BENEFICIARIO	COMENTARIOS
							I Trimestre			II Trimestre			III Trimestre			IV Trimestre					
							Ene	Feb	Mar	Abr	May	Jun	Jul	Ago	Set	Oct	Nov	Dic			
Incremento de la práctica de actividades deportivas y recreativas en la población peruana	Programa de Verano	Participantes	2,500	2,500	18,906	18,906			2,500									Presidente CDR	2,500		
	Programa de Invierno 2013	Participantes	900		16800									1,500				Presidente CDR	1,500		
	Actividad Deportiva y Recreativa del Día del Desafío	Participantes	6,000	6,000	100	50			6,000									Presidente CDR	6,000		
	Juegos Folkloricos y Deportivos de Intercomunidades Campesinas y Nativas	Participantes	6,000		36,300									1,000				Presidente CDR	6,000		
	Programa de Inclusión para el Adulto Mayor																				
	Eventos deportivos a nivel regional	Participantes	300	130	1,416	980			80	50	170							Presidente CDR	300		
	Encuentro macro regional de personas adultos mayores	Participantes	284		3,402									284				Presidente CDR	284		
	Deporte Estudiantil																				
	Programa jugando en el cole (DEPARTE)	Instituciones Educativas	10	10	33,000	11,000			10	10	10	10	10	10	10	10	10	Presidente CDR	4,800		
Masificación Deportiva	Instituciones Educativas	6		23,400									6	6	6	6	Presidente CDR	540			
Juegos Deportivos Escolares Nacionales 2013	Participantes	13,311		22,269										25,350			Presidente CDR	13,311	El presupuesto asignado no va a la región como transferencia ya que los pagos se realizaran desde Lima		
Mejora del desempeño deportivo de los deportistas peruanos de alta competencia	Capacitación de agentes deportivos																				
	Cursos para agentes deportivo federado	Servicio	3	1	6,000	2,000			1		1			1			Presidente CDR				
	Cursos para agentes deportivo de masificación	Servicio	10	5	20,000	10,000	1	1	1	1	1	1	1	1	1		Presidente CDR				
Supervisión de realización de cursos para agentes deportivo de masificación	Supervisión	1		2,000									1				Presidente CDR				







PROGRAMA	ACTIVIDADES / TAREAS	UNIDAD DE MEDIDA	META FISICA ANUAL	META FISICA (SEMESTRE)	PIM 2013 (S/)	PIM - I SEMESTRE (S/)	PROGRAMACION ANUAL DE EJECUCION FISICA												RESPONSABLE	BENEFICIARIOS	COMENTARIOS	
							I Trimestre			II Trimestre			III Trimestre			IV Trimestre						
							Ene	Feb	Mar	Abr	May	Jun	Jul	Ago	Set	Oct	Nov	Dic				
Mejora del desempeño deportivo de los deportistas peruanos de alta competencia	<b>Centros Deportivos Experimental Nacional</b>		5	5	66,000	30,000														160		
	Atletismo	Entrenador	1	1			1	1	1	1	1	1	1	1	1	1	1	1	Presidente CDR			
	Fútbol	Entrenador	1	1			1	1	1	1	1	1	1	1	1	1	1	1	Presidente CDR			
	Gimnasia	Entrenador	1	1			1	1	1	1	1	1	1	1	1	1	1	1	Presidente CDR			
	Natación	Entrenador	1	1			1	1	1	1	1	1	1	1	1	1	1	1	Presidente CDR			
	Voleibol	Entrenador	1	1			1	1	1	1	1	1	1	1	1	1	1	1	Presidente CDR			
	<b>Programa de Formación Deportiva Regional</b>		6	6	72,000	36,000																
	Atletismo	Entrenador	1	1			1	1	1	1	1	1	1	1	1	1	1	1	Presidente CDR			
	Boxeo	Entrenador	1	1			1	1	1	1	1	1	1	1	1	1	1	1	Presidente CDR			
	Judo	Entrenador	1	1			1	1	1	1	1	1	1	1	1	1	1	1	Presidente CDR			
	Karate	Entrenador	1	1			1	1	1	1	1	1	1	1	1	1	1	1	Presidente CDR			
	Lev. De Pesas	Entrenador	1	1			1	1	1	1	1	1	1	1	1	1	1	1	Presidente CDR			
	Voleibol	Entrenador	1	1			1	1	1	1	1	1	1	1	1	1	1	1	Presidente CDR			
	<b>Programa de promoción de la investigación en masificación deportiva.</b>		4	4	29,200	7,300																
	Estudios e investigaciones	Consultores		2	2							2	2	2	2					Presidente CDR		
		Asistentes		2	2							2	2	2	2					Presidente CDR		
	<b>Centros de Alto Rendimiento</b>				464,098	223,020																
	Servicios especializados y otros a favor de los deportistas	Servicio	1	1	183,644	88,884	1	1	1	1	1	1	1	1	1	1	1	1	1	Presidente CDR		
	Apoyo a Deportistas	Deportistas	32	32	75,000	36,563	32	32	32	32	32	32	32	32	32	32	32	32	32	Presidente CDR		
	Servicios de Coordinación Técnica y Administrativa	Personas	4	4	113,425	26,368	4	4	4	4	4	4	4	4	4	4	4	4	4	Presidente CDR		
Implementación con equipamiento para el desarrollo deportivo	Kits	24	12	64,020	50,677	2	2	2	2	2	2	2	2	2	2	2	2	2	Presidente CDR			
Apoyo en gastos de funcionamiento y mantenimiento de las instalaciones	Gasto de funcionamiento	1	1	15,160	17,224	1	1	1	1	1	1	1	1	1	1	1	1	1	Presidente CDR			
Bienes para las instalaciones	Bienes	1	1	12,849	3,304	1	1	1	1	1	1	1	1	1	1	1	1	1	Presidente CDR			
Programa de mantenimiento correctivo de infraestructura deportiva	1. Coliseo Cerrado Elias Escudero Salinas	S.M	0		0													Presidente CDR				
	2. Estadio Max Agustin	S.M	0		0													Presidente CDR				
<b>Total</b>					<b>814,891</b>														<b>35,427</b>			



PLAN OPERATIVO INSTITUCIONAL AÑO 2013 - ACTUALIZADO II VERSIÓN

CONSEJO REGIONAL DEL DEPORTE DE MADRE DE DIOS

PROGRAMA	ACTIVIDADES / TAREAS	UNIDAD DE MEDIDA	META FISICA ANUAL	META FISICA SEMESTRE	PIM 2013 (S/.)	PIM - I SEMESTRE (S/.)	PROGRAMACION ANUAL DE EJECUCION FISICA												RESPONSABLE	BENEFICIARIO	COMENTARIOS
							I Trimestre			II Trimestre			III Trimestre			IV Trimestre					
							Ene	Feb	Mar	Abr	May	Jun	Jul	Ago	Set	Oct	Nov	Dic			
Incremento de la práctica de actividades físicas, deportivas y recreativas en la población peruana	Programa de Verano	Participantes	3,000	3,000	22,590	22,590			3,000									Presidente CDR	3,000		
	Programa de Invierno 2013	Participantes	750		14,000									1,500				Presidente CDR	1,500		
	Actividad Deportiva y Recreativa del Día del Desafío	Participantes	6,000	6,000	100	50			6,000									Presidente CDR	6,000		
	Juegos Folkloricos y Deportivos de Intercomunidades Campesinas y Nativas	Participantes	2,500		18,900								1,000					Presidente CDR	2,500		
	Programa de inclusión para el Adulto Mayor																				
	Eventos deportivos a nivel regional	Participantes	300	130	1,416	980			80	50		170						Presidente CDR	300		
	Deporte Estudiantil																				
	Programa jugando en el cole (DEPARTE)	Instituciones Educativas	12	12	33,600	11,200			12	12	12	12	12	12	12	12	12	Presidente CDR	4,800		
	Masificación Deportiva	Instituciones Educativas	7		27,300									7	7	7	7	Presidente CDR	630		
Juegos Deportivos Escolares Nacionales 2013	Participantes	2,362		22,269									4,500				Presidente CDR	2,362	El presupuesto asignado no va a la región como transferencia ya que los pagos se realizaran desde Lima		
Mejora del desempeño deportivo de los deportistas peruanos de alta competencia	Capacitación de agentes deportivos																				
	Cursos para agentes deportivo federados	Servicio	2	1	4,000	2,000		1					1					Presidente CDR			
	Cursos para agentes deportivo de masificación	Servicio	11	5	22,000	10,000		1	1	1	1	1	1	1	1	1		Presidente CDR			
	Programa de Formación Deportiva Regional		5	5	60,000	30,000															
	Basquetbol	Entrenador	1	1				1	1	1	1	1	1	1	1	1	1	Presidente CDR			
	Gimnasia	Entrenador	1	1				1	1	1	1	1	1	1	1	1	1	Presidente CDR			
	Karate	Entrenador	1	1				1	1	1	1	1	1	1	1	1	1	Presidente CDR			
	Lex. De Pesas	Entrenador	1	1				1	1	1	1	1	1	1	1	1	1	Presidente CDR			
Tenis de Mesa	Entrenador	1	1				1	1	1	1	1	1	1	1	1	1	Presidente CDR				





PROGRAMA	ACTIVIDADES / TAREAS	UNIDAD DE MEDIDA	META FISICA ANUAL	META FISICA I SEMESTRE	PIM 2013 (S/.)	PIM - I SEMESTRE (S/.)	PROGRAMACION ANUAL DE EJECUCION FISICA												RESPONSABLE	BENEFICIARIO	COMENTARIOS
							I Trimestre			II Trimestre			III Trimestre			IV Trimestre					
							Ene	Feb	Mar	Abr	May	Jun	Jul	Ago	Set	Oct	Nov	Dic			
Mejora del desempeño deportivo de los deportistas peruanos de alta competencia	Programa de promoción de la investigación en masificación deportiva.		4	4	29,200	7,300															
	Estudios e investigaciones	Consultores	2	2							2	2	2	2				Presidente CDR			
		Asistentes	2	2							2	2	2	2				Presidente CDR			
Programa de mantenimiento correctivo de infraestructura deportiva	1. Estadio Puerto Maldonado	S.M	1		80,386													Presidente CDR			
					335,761													21,092			



PLAN OPERATIVO INSTITUCIONAL AÑO 2013 - ACTUALIZADO II VERSIÓN

CONSEJO REGIONAL DEL DEPORTE DE MOQUEGUA

PROGRAMA	ACTIVIDADES / TAREAS	UNIDAD DE MEDIDA	META FISICA ANUAL	META FISICA SEMESTRE	PIM 2013 (S/.)	PIM - I SEMESTRE (S/.)	PROGRAMACION ANUAL DE EJECUCION FISICA												RESPONSABLE	BENEFICIARIOS	COMENTARIOS
							I Trimestre			II Trimestre			III Trimestre			IV Trimestre					
							Ene	Feb	Mar	Abr	May	Jun	Jul	Ago	Sep	Oct	Nov	Dic			
Incremento de la práctica de actividades físicas, deportivas y recreativas en la población peruana	Programa de Verano	Participantes	2,500	2,500	18,906	18,906			2,500									Presidente CDR	2,500		
	Programa de Invierno 2013	Participantes	750		14,000									1,500				Presidente CDR	1,500		
	Actividad Deportiva y Recreativa del Día del Desafío	Participantes	6,000	6,000	100	50				6,000								Presidente CDR	6,000		
	Programa de Inclusión para el Adulto Mayor																				
	Eventos deportivos a nivel regional	Participantes	300	140	1,417	979			90	50		160						Presidente CDR	300		
	Deporte Estudiantil																				
	Programa jugando en el cole (DEPARTE)	Instituciones Educativas	8	8	22,800	7,600			8	8	8	8	8	8	8	8	8	Presidente CDR	3,200		
	Masificación Deportiva	Instituciones Educativas	7		27,300										7	7	7	7	Presidente CDR	630	
Juegos Deportivos Escolares Nacionales 2013	Participantes	2,750		22,269										4,000				Presidente CDR	2,750	El presupuesto asignado no va a la región como transferencia ya que los pagos se realizaran desde Lima	
Juegos de la Juventud Trasandina 2013	Participantes	1,000	1000	172,302	172,302				1,000									Presidente CDR	1,000		
Mejora del desempeño deportivo de los deportistas peruanos de alta competencia	Capacitación de agentes deportivos																				
	Cursos para agente deportivo federado	Servicio	1		2,000										1			Presidente CDR			
	Cursos para agente deportivo de masificación	Servicio	7	3	14,000	6,000		1	1	1	1	1	1					Presidente CDR			
	Programa de Formación Deportiva Regional		3	3	36,000	18,000															
	Basquetbol	Entrenador	1	1			1	1	1	1	1	1	1	1	1	1	1	Presidente CDR			
	Judo	Entrenador	1	1			1	1	1	1	1	1	1	1	1	1	1	Presidente CDR			
	Tenis de Mesa	Entrenador	1	1			1	1	1	1	1	1	1	1	1	1	1	Presidente CDR			
	Programa de promoción de la investigación en masificación deportiva.		4	4	29,200	7,300															
	Estudios e Investigaciones	Consultores	2	2	16,800	4,200					2	2	2	2				Presidente CDR			
	Asistentes	Asistentes	2	2	12,400	3,100					2	2	2	2				Presidente CDR			
Programa de Mantenimiento Correctivo de infraestructura deportiva	Complejo Deportivo Recreales	S.M	1		155,000													Presidente CDR			
	2° Coliseo Cerrado Mariano Lino Urquieta	S.M	1		188,000													Presidente CDR			
<b>Total</b>					<b>703,294</b>															<b>17,880</b>	

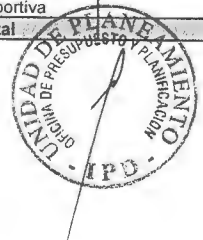


DE PLANE  
PRESUPUESTO V. 1.0  
1.0

PLAN OPERATIVO INSTITUCIONAL AÑO 2013 - ACTUALIZADO II VERSIÓN

CONSEJO REGIONAL DEL DEPORTE DE PASCO

PROGRAMA	ACTIVIDADES / TAREAS	UNIDAD DE MEDIDA	META FISICA ANUAL	META FISICA I SEMESTRE	PIM 2013 (S/.)	PIM - I SEMESTRE (S/.)	PROGRAMACION ANUAL DE EJECUCION FISICA												RESPONSABLE	BENEFICIARIO	COMENTARIOS
							I Trimestre			II Trimestre			III Trimestre			IV Trimestre					
							Ene.	Feb.	Mar.	Abr.	May.	Jun.	Jul.	Ago.	Set.	Oct.	Nov.	Dic.			
Incremento de la práctica de actividades físicas, deportivas y recreativas en la población peruana	Programa de Verano	Participantes	2,500	2,500	18,906	18,906			2,500									Presidente CDR	2,500		
	Programa de Invierno 2013	Participantes	750		14000										1,500			Presidente CDR	1,500		
	Actividad Deportiva y Recreativa del Día del Desafío	Participantes	6,000	6,000	100	50			6,000									Presidente CDR	6,000		
	Programa de Inclusión para el Adulto Mayor																				
	Eventos deportivos a nivel regional	Participantes	300	140	1,417	979			90	50		160						Presidente CDR	300		
	Deporte Estudiantil																				
	Programa jugando en el cole (DEPARTE)	Instituciones Educativas	10	10	28,200	9,400			10	10	10	10	10	10	10	10	10	Presidente CDR	4000		
Masificación Deportiva	Instituciones Educativas	8		31,200									8	8	8	8	Presidente CDR	720			
Juegos Deportivos Escolares Nacionales 2013	Participantes	5,153		22,269										8,000			Presidente CDR	5,153	El presupuesto asignado no va a la región como transferencia ya que los pagos se realizaran desde Lima		
Mejora del desempeño deportivo de los deportistas peruanos de alta competencia	Capacitación de agentes deportivos																				
	Cursos para agentes deportivo federado	Servicio	1		2,000						1							Presidente CDR			
	Cursos para agentes deportivo de masificación	Servicio	10	5	20,000	10,000		1	1	1	1	1	1	1	1	1	Presidente CDR				
	Programa de Formación Deportiva Regional		1	1	24,000	12,000															
	Atletismo	Entrenador	1	1				1	1	1	1	1	1	1	1	1	1	Presidente CDR			
	Programa de promoción de la investigación en masificación deportiva.		4	4	29,200	7,300															
Programa de mantenimiento correctivo de infraestructura deportiva	Estudios e investigaciones	Consultores Asistentes	2	2						2	2	2	2				Presidente CDR				
			2	2						2	2	2	2				Presidente CDR				
Programa de mantenimiento correctivo de infraestructura deportiva	1. Estadio Daniel Alcide Carrión	S.M	1		148,095												Presidente CDR				
<b>Total</b>					<b>339,387</b>														<b>20,173</b>		



PLAN OPERATIVO INSTITUCIONAL AÑO 2013 - ACTUALIZADO II VERSIÓN

CONSEJO REGIONAL DEL DEPORTE DE PIURA



PROGRAMA	ACTIVIDADES / TAREAS	UNIDAD DE MEDIDA	META FISICA ANUAL	META FISICA I SEMESTRE	PIM 2013 (S/.)	PIM - I SEMESTRE (S/.)	PROGRAMACION ANUAL DE EJECUCION FISICA												RESPONSABLE	BENEFICIARIOS	COMENTARIOS
							I Trimestre			II Trimestre			III Trimestre			IV Trimestre					
							Ene	Feb	Mar	Abr	May	Jun	Jul	Ago	Sep	Oct	Nov	Dic			
Incremento de la práctica de actividades físicas, deportivas y recreativas en la población peruana	Programa de Verano	Participantes	2,700	2,700	21,352	21,352			2,700									Presidente CDR	2,700		
	Programa de Invierno 2013	Participantes	1,200		22,400									1,500				Presidente CDR	1,500		
	Actividad Deportiva y Recreativa del Día del Desafío	Participantes	6,000	6,000	100	50				6,000								Presidente CDR	6,000		
	Juegos Folkloricos y Deportivos de Intercomunidades Campesinas y Nativas	Participantes	400		32,150								1,000					Presidente CDR	400		
	Eventos de difusión y sensibilización de la importancia en la práctica de la actividad física de las personas con discapacidad	Forum	1	1	5,000									1				Presidente CDR			
	Programa de Inclusión para el Adulto Mayor																	Presidente CDR			
	Eventos deportivos a nivel regional	Participantes	300	140	1,417	979			90	50		160						Presidente CDR	300		
	Deporte Estudiantil																				
	Programa jugando en el cole (DEPARTE)	Instituciones Educativas	30	30	77,000	25,667			30	30	30	30	30	30	30	30	30	Presidente CDR	13,600		
	Masificación Deportiva	Instituciones Educativas	8		31,200									8	8	8	8	Presidente CDR	720		
Juegos Deportivos Escolares Nacionales 2013	Participantes	31,132		22,269										20,000			Presidente CDR	31,132	El presupuesto asignado no va a la región como transferencia ya que los pagos se realizaran desde Lima		
Juegos Binacionales de Confraternidad Fronteriza (Perú - Ecuador)	Participantes	1,250		408,146											1,250		Presidente CDR	1,250			
Programa de inclusión en la practica deportiva y recreativa para personas en las instituciones penitenciarias																					
Eventos deportivos para internos juveniles	Participantes	47		2,199									47				Presidente CDR	47			





PROGRAMA	ACTIVIDADES / TAREAS	UNIDAD DE MEDIDA	META FISICA ANUAL	META FISICA I SEMESTRE	PIM 2013 (S/.)	PIM - I SEMESTRE (S/.)	PROGRAMACION ANUAL DE EJECUCION FISICA												RESPONSABLE	BENEFICIARIOS	COMENTARIOS
							I Trimestre			II Trimestre			III Trimestre			IV Trimestre					
							Ene	Feb	Mar	Abr	May	Jun	Jul	Ago	Set	Oct	Nov	Dic			
Mejora del desempeño deportivo de los deportistas peruanos de alta competencia	Capacitación de agentes deportivos																				
	Cursos para agentes deportivo federado	Servicio	2		4,000					1					1			Presidente CDR			
	Cursos para agentes deportivo de masificación	Servicio	14	7	28,000	14,000	1	1	1	1	1	1	1	1	1	1	1	Presidente CDR			
	Supervision de realización de curso para agentes deportivo federados	Supervisión	1	1	2,000	2,000			1									Presidente CDR			
	Centros Deportivos Experimental Nacional		5	5	66,000	30,000													160		
	Atletismo	Entrenador	1	1			1	1	1	1	1	1	1	1	1	1	1	Presidente CDR			
	Fútbol	Entrenador	1	1			1	1	1	1	1	1	1	1	1	1	1	Presidente CDR			
	Gimnasia	Entrenador	1	1			1	1	1	1	1	1	1	1	1	1	1	Presidente CDR			
	Natación	Entrenador	1	1			1	1	1	1	1	1	1	1	1	1	1	Presidente CDR			
	Voleibol	Entrenador	1	1			1	1	1	1	1	1	1	1	1	1	1	Presidente CDR			
	Programa de Formación Deportiva Regional		8	8	96,000	48,000															
	Boxeo	Entrenador	1	1			1	1	1	1	1	1	1	1	1	1	1	Presidente CDR			
	Gimnasia	Entrenador	1	1			1	1	1	1	1	1	1	1	1	1	1	Presidente CDR			
	Judo	Entrenador	1	1			1	1	1	1	1	1	1	1	1	1	1	Presidente CDR			
	Karate	Entrenador	1	1			1	1	1	1	1	1	1	1	1	1	1	Presidente CDR			
	Lev. De Pesas	Entrenador	1	1			1	1	1	1	1	1	1	1	1	1	1	Presidente CDR			
	Lucha	Entrenador	1	1			1	1	1	1	1	1	1	1	1	1	1	Presidente CDR			
	Tabla	Entrenador	1	1			1	1	1	1	1	1	1	1	1	1	1	Presidente CDR			
	Tae Kwon Do	Entrenador	1	1			1	1	1	1	1	1	1	1	1	1	1	Presidente CDR			
	Programa de promoción de la investigación en masificación deportiva.		4	4	29,200	7,300															
	Estudios e investigaciones	Consultores	2	2							2	2	2	2			Presidente CDR				
	Asistentes	2	2							2	2	2	2			Presidente CDR					
Programa de mantenimiento correctivo de infraestructura deportiva	1. Coliseo Miguel Geronimo Seminario y Jaime	S.M	1		90,000												Presidente CDR				
	2. Estadio Miguel Grau de Piura	S.M	1		90,000												Presidente CDR				
	3. Estadio Campeonísimo de Talara	S.M	1		80,000												Presidente CDR				
<b>Total</b>					<b>1,108,432</b>													<b>57,809</b>			



PLAN OPERATIVO INSTITUCIONAL AÑO 2013 - ACTUALIZADO II VERSIÓN

CONSEJO REGIONAL DEL DEPORTE DE PUNO



PROGRAMA	ACTIVIDADES / TAREAS	UNIDAD DE MEDIDA	META FISICA ANUAL	META FISICA I SEMESTRE	PIM 2013 (S/.)	PIM - I SEMESTRE (S/.)	PROGRAMACION ANUAL DE EJECUCION FISICA												RESPONSABLE	BENEFICIARIOS	COMENTARIOS
							I Trimestre			II Trimestre			III Trimestre			IV Trimestre					
							Ene	Feb	Mar	Abr	May	Jun	Jul	Ago	Sep	Oct	Nov	Dic			
Incremento de la práctica de actividades físicas, deportivas y recreativas en la población peruana	Programa de Verano	Participantes	2,500	2,500	18,906	18,906		2,500									Presidente CDR	2,500			
	Programa de Invierno 2013	Participantes	750		14000								1,500				Presidente CDR	1,500			
	Actividad Deportiva y Recreativa del Día del Desafío	Participantes	6,000	6,000	100	50			6,000								Presidente CDR	6,000			
	Juegos Folkloricos y Deportivos de Intercomunidades Campesinas y Nativas	Participantes	1,500		18,150								1,000				Presidente CDR	1,500			
	Programa de Inclusión para el Adulto Mayor																				
	Eventos deportivos a nivel regional	Participantes	300	140	1,417	979			90	50		160					Presidente CDR	300			
	Deporte Estudiantil																				
	Programa jugando en el cole (DEPARTE)	Instituciones Educativas	24	24	59,000	19,667			24	24	24	24	24	24	24	24	Presidente CDR	10,400			
	Masificación Deportiva	Instituciones Educativas	8		31,200								8	8	8	8	Presidente CDR	720			
Juegos Deportivos Escolares Nacionales 2013	Participantes	25,120		22,269									19,000			Presidente CDR	25,120	El presupuesto asignado no va a la región como transferencia ya que los pagos se realizaran desde Lima			
Juegos de la Juventud Trasandina 2013	Participantes	1,000	1000	172,302	172,302				1,000							Presidente CDR	1,000				
Mejora del desempeño deportivo de los deportistas a través de alta competencia	Capacitación de agentes deportivos																				
	Cursos para agentes deportivo federado	Servicio	1		2,000									1			Presidente CDR				
	Cursos para agentes deportivo de masificación	Servicio	12	5	24,000	10,000		1	1	1	1	1	1	1	1		Presidente CDR				
	Centros Deportivos Experimental Nacional		3	3	39,600	18,000												100			
	Atletismo	Entrenador	1	1			1	1	1	1	1	1	1	1	1	1	Presidente CDR				
	Fútbol	Entrenador	1	1			1	1	1	1	1	1	1	1	1	1	Presidente CDR				
	Gimnasia	Entrenador	1	1			1	1	1	1	1	1	1	1	1	1	Presidente CDR				







PLAN OPERATIVO INSTITUCIONAL AÑO 2013 - ACTUALIZADO II VERSIÓN

CONSEJO REGIONAL DEL DEPORTE DE SAN MARTIN

PROGRAMA	ACTIVIDADES / TAREAS	UNIDAD DE MEDIDA	META FISICA ANUAL	META FISICA SEMESTRE	PIM 2013 (S/.)	PIM - I SEMESTRE (S/.)	PROGRAMACION ANUAL DE EJECUCION FISICA												RESPONSABLE	BENEFICIARIO	COMENTARIOS
							I Trimestre			II Trimestre			III Trimestre			IV Trimestre					
							Ene	Feb	Mar	Abr	May	Jun	Jul	Ago	Set	Oct	Nov	Dic			
Incremento de la práctica de actividades físicas, deportivas y recreativas en la población peruana	Programa de Verano	Participantes	2,500	2,500	18,906	18,906			2,500									Presidente CDR	2,500		
	Programa de Invierno 2013	Participantes	900		16,800										1,500			Presidente CDR	1,500		
	Actividad Deportiva y Recreativa del Día del Desafío	Participantes	6,000	6,000	100	50				6,000								Presidente CDR	6,000		
	Juegos Folkloricos y Deportivos de Intercomunidades Campesinas y Nativas	Participantes	500		31,250									1,000				Presidente CDR	500		
	Programa de Inclusión para el Adulto Mayor																				
	Eventos deportivos a nivel regional	Participantes	300	140	1,417	979			90	50	160							Presidente CDR	300		
	Deporte Estudiantil																				
	Programa jugando en el cole (DEPARTE)	Instituciones Educativas	12	12	49,200	16,400			12	12	12	12	12	12	12	12	12	Presidente CDR	7,200		
Masificación Deportiva	Instituciones Educativas	8		31,200									8	8	8	8	Presidente CDR	720			
Juegos Deportivos Escolares Nacionales 2013	Participantes	13,741		22,269										16,500			Presidente CDR	13,741	El presupuesto asignado no va a la región como transferencia ya que los pagos se realizaran desde Lima		
Mejora del desempeño deportivo de los deportistas peruanos de alta competencia	Capacitación de agentes deportivos																				
	Cursos para agentes deportivo federado	Servicio	1		2,000									1				Presidente CDR			
	Cursos para agente deportivo de masificación	Servicio	10	5	20,000	8,000		1	1	1	1	1	1	1	1	1	Presidente CDR				
Supervisión de realización de curso para agente deportivo de masificación	Supervisión	1		2,000											1		Presidente CDR				



PROGRAMA	ACTIVIDADES / TAREAS	UNIDAD DE MEDIDA	META FISICA ANUAL	META FISICA SEMESTRE	PIM 2013 (S/.)	PIM - I SEMESTRE (S/.)	PROGRAMACION ANUAL DE EJECUCION FISICA												RESPONSABLE	BENEFICIARIO	COMENTARIOS
							I Trimestre			II Trimestre			III Trimestre			IV Trimestre					
							Ene	Feb	Mar	Abr	May	Jun	Jul	Ago	Set	Oct	Nov	Dic			
Mejora del desempeño deportivo de los deportistas peruanos de alta competencia	Programa de Formación Deportiva Regional		4	4	48,000	24,000															
	Basquetbol	Entrenador	1	1			1	1	1	1	1	1	1	1	1	1	1	1	1		
	Lucha	Entrenador	1	1			1	1	1	1	1	1	1	1	1	1	1	1	1		
	Lev. De Pesas	Entrenador	1	1			1	1	1	1	1	1	1	1	1	1	1	1	1		
	Tenis de Mesa	Entrenador	1	1			1	1	1	1	1	1	1	1	1	1	1	1	1		
	Programa de promoción de la investigación en masificación deportiva			4	4	29,200	7,300														
Estudios e investigaciones	Consultores		2	2	16,800	4,200					2	2	2	2				Presidente CDR			
	Asistentes		2	2	12,400	3,100					2	2	2	2				Presidente CDR			
Programa de mantenimiento correctivo de infraestructura deportiva	1. Estadio Moyobamba (Nueva Cajamarca)	S.M	1		106,512														Presidente CDR		
	2. Estadio IPD Tabalosos	S.M	1		106,511														Presidente CDR		
<b>Total</b>					<b>485,365</b>														<b>32,461</b>		




PLAN OPERATIVO INSTITUCIONAL AÑO 2013 - ACTUALIZADO II VERSIÓN

CONSEJO REGIONAL DEL DEPORTE DE TACNA



PROGRAMA	ACTIVIDADES / TAREAS	UNIDAD DE MEDIDA	META FISICA ANUAL	META FISICA SEMESTRE	PIM 2013 (S/.)	PIM - I SEMESTRE (S/.)	PROGRAMACION ANUAL DE EJECUCION FISICA												RESPONSABLE	BENEFICIARIO	COMENTARIOS
							I Trimestre			II Trimestre			III Trimestre			IV Trimestre					
							Ene	Feb	Mar	Abr	May	Jun	Jul	Ago	Set	Oct	Nov	Dic			
Incremento de la práctica de actividades físicas, deportivas y recreativas en la población peruana	Programa de Verano	Participantes	3,500	3,500	26,270	26,270			3,500									Presidente CDR	3500		
	Programa de Invierno 2013	Participantes	1,050		16800									1,500				Presidente CDR	1500		
	Actividad Deportiva y Recreativa del Día del Desafío	Participantes	6,000	6,000	100	50				6,000								Presidente CDR	6000		
	Programa de Inclusión para el Adulto Mayor		7200															Presidente CDR			
	Eventos deportivos a nivel regional	Participantes	300	140	1,417	979			90	50	160							Presidente CDR	300		
	Deporte Estudiantil																	Presidente CDR			
	Programa jugando en el cole (DEPARTE)	Instituciones Educativas	12	12	36,000	12,000			12	12	12	12	12	12	12	12	12	Presidente CDR	5200		
	Masificación Deportiva	Instituciones Educativas	7		27,300									7	7	7	7	Presidente CDR	630		
	Juegos Deportivos Escolares Nacionales 2013	Participantes	5,582		22,269										8,000			Presidente CDR	5,582	El presupuesto asignado no va a la región como transferencia ya que los pagos se realizaran desde Lima	
Juegos de la Juventud Trasandina 2013	Participantes	1,000	1000	172,302	172,302				1,000								Presidente CDR	1,000			
Mejora del desempeño deportivo de los deportistas peruanos de alta competencia	Capacitación de agentes deportivos																	Presidente CDR			
	Cursos para agentes deportivo federado	Servicio	1		2,000											1		Presidente CDR			
	Cursos para agentes deportivo de masificación	Servicio	12	5	24,000	10,000		1	1	1	1	1	1	1	1	1		Presidente CDR			
	Supervision de realización de cursos para agentes deportivo de masificación	Supervisión	1		2,000									1				Presidente CDR			





PROGRAMA	ACTIVIDADES / TAREAS	UNIDAD DE MEDIDA	META FISICA ANUAL	META FISICA I SEMESTRE	PIM 2013 (S/.)	PIM - I SEMESTRE (S/.)	PROGRAMACION ANUAL DE EJECUCION FISICA												RESPONSABLE	BENEFICIARIO	COMENTARIOS
							I Trimestre			II Trimestre			III Trimestre			IV Trimestre					
							Ene	Feb	Mar	Abr	May	Jun	Jul	Ago	Set	Oct	Nov	Dic			
Mejora del desempeño deportivo de los deportistas peruanos de alta competencia	Centros Deportivos Experimental Nacional		5	5	66,000	30,000													Presidente CDR	160	
	Atletismo	Entrenador	1	1	13,200	6,000	1	1	1	1	1	1	1	1	1	1	1	1	Presidente CDR		
	Fútbol	Entrenador	1	1	13,200	6,000	1	1	1	1	1	1	1	1	1	1	1	1	Presidente CDR		
	Gimnasia	Entrenador	1	1	13,200	6,000	1	1	1	1	1	1	1	1	1	1	1	1	Presidente CDR		
	Natación	Entrenador	1	1	13,200	6,000	1	1	1	1	1	1	1	1	1	1	1	1	Presidente CDR		
	Voleibol	Entrenador	1	1	13,200	6,000	1	1	1	1	1	1	1	1	1	1	1	1	Presidente CDR		
	Programa de Formación Deportiva Regional		5	5	60,000	30,000													Presidente CDR		
	Gimnasia	Entrenador	1	1			1	1	1	1	1	1	1	1	1	1	1	1	Presidente CDR		
	Judo	Entrenador	1	1			1	1	1	1	1	1	1	1	1	1	1	1	Presidente CDR		
	Lev. De Pesas	Entrenador	1	1			1	1	1	1	1	1	1	1	1	1	1	1	Presidente CDR		
	Tae Kwon Do	Entrenador	1	1			1	1	1	1	1	1	1	1	1	1	1	1	Presidente CDR		
	Tenis de Mesa	Entrenador	1	1			1	1	1	1	1	1	1	1	1	1	1	1	Presidente CDR		
	Programa de promoción de la investigación en masificación deportiva.		4	4	29,200	7,300													Presidente CDR		
	Estudios e investigaciones	Consultores	2	2	16,800	4,200						2	2	2	2				Presidente CDR		
	Asistentes	2	2	12,400	3,100						2	2	2	2				Presidente CDR			
Programa de mantenimiento o correctivo de infraestructura deportiva	1. Estadio Jorge Basadre	S.M	1		139,286													Presidente CDR			
	2. Coliseo Cerrado Perú	S.M	1		82,504													Presidente CDR			
	3. Coliseo Zela	S.M	1		62,824													Presidente CDR			
<b>Total</b>					<b>770,272</b>														<b>23,872</b>		



PLAN OPERATIVO INSTITUCIONAL AÑO 2013 - ACTUALIZADO II VERSIÓN

CONSEJO REGIONAL DEL DEPORTE DE TUMBES

PROGRAMA	ACTIVIDADES / TAREAS	UNIDAD DE MEDIDA	META FISICA ANUAL	META FISICA I SEMESTRE	PIM 2013 (S/.)	PIM - I SEMESTRE (S/.)	PROGRAMACION ANUAL DE EJECUCION FISICA												RESPONSABLE	BENEFICIARIO	COMENTARIOS
							I Trimestre			II Trimestre			III Trimestre			IV Trimestre					
							Ene.	Feb.	Mar.	Abr.	May.	Jun.	Jul.	Ago.	Sep.	Oct.	Nov.	Dic.			
Incremento de la práctica de actividades físicas, deportivas y recreativas en la población peruana	Programa de Verano	Participantes	3,000	3,000	22,590	22,590		3,000									Presidente CDR	3,000			
	Programa de Invierno 2013	Participantes	750		14,000									1,500			Presidente CDR	1,500			
	Actividad Deportiva y Recreativa del Día del Desafío	Participantes	6,000	6,000	100	50			6,000								Presidente CDR	6,000			
	Programa de Inclusión para el Adulto Mayor																Presidente CDR				
	Eventos deportivos a nivel regional	Participantes	300	140	1,417	979		90	50		160						Presidente CDR	300			
	Deporte Estudiantil																Presidente CDR				
	Programa jugando en el cole (DEPARTE)	Instituciones Educativas	6	6	24,600	8,200		6	6	6	6	6	6	6	6	6	Presidente CDR	3,600			
	Masificación Deportiva	Instituciones Educativas	7		27,300								7	7	7	7	Presidente CDR	630			
	Juegos Deportivos Escolares Nacionales 2013	Participantes	3,435		22,269									3,500			Presidente CDR	3,435	El presupuesto asignado no va a la región como transferencia ya que los pagos se realizarán desde Lima		
Juegos Binacionales de Confraternidad Fronteriza (Perú - Ecuador)	Participantes	1,250		408,146										1,250		Presidente CDR	1,250				
Mejora del desempeño deportivo de los deportistas peruanos de alta competencia	Capacitación de agentes deportivos																Presidente CDR				
	Cursos para agentes deportivo federado	Servicio	1		2,000						1						Presidente CDR				
	Cursos para agentes deportivo de masificación	Servicio	8	4	16,000	8,000	1	1	1	1	1	1	1			Presidente CDR					
	Supervisión de realización de cursos para agentes deportivo de masificación	Supervisión	1	1	2,000	2,000		1									Presidente CDR				





PROGRAMA	ACTIVIDADES / TAREAS	UNIDAD DE MEDIDA	META FISICA ANUAL	META FISICA I SEMESTRE	PIM 2013 (S/.)	PIM - I SEMESTRE (S/.)	PROGRAMACION ANUAL DE EJECUCION FISICA												RESPONSABLE	BENEFICIARIO	COMENTARIOS
							I Trimestre			II Trimestre			III Trimestre			IV Trimestre					
							Ene	Feb	Mar	Abr	May	Jun	Jul	Ago	Set	Oct	Nov	Dic			
Mejora del desempeño deportivo de los deportistas peruanos de alta competencia	Centros Deportivos Experimental Nacional		4	4	52,800	24,000												Presidente CDR	130		
	Atletismo	Entrenador	1	1			1	1	1	1	1	1	1	1	1	1	1	Presidente CDR			
	Fútbol	Entrenador	1	1			1	1	1	1	1	1	1	1	1	1	1	Presidente CDR			
	Gimnasia	Entrenador	1	1			1	1	1	1	1	1	1	1	1	1	1	Presidente CDR			
	Voleibol	Entrenador	1	1			1	1	1	1	1	1	1	1	1	1	1	Presidente CDR			
	Programa de Formación Deportiva Regional		6	6	72,000	36,000												Presidente CDR			
	Basquetbol	Entrenador	1	1			1	1	1	1	1	1	1	1	1	1	1	Presidente CDR			
	Boxeo	Entrenador	1	1			1	1	1	1	1	1	1	1	1	1	1	Presidente CDR			
	Gimnasia	Entrenador	1	1			1	1	1	1	1	1	1	1	1	1	1	Presidente CDR			
	Lev. De Pesas	Entrenador	1	1			1	1	1	1	1	1	1	1	1	1	1	Presidente CDR			
	Lucha	Entrenador	1	1			1	1	1	1	1	1	1	1	1	1	1	Presidente CDR			
	Tenis de Mesa	Entrenador	1	1			1	1	1	1	1	1	1	1	1	1	1	Presidente CDR			
	Programa de promoción de la Investigación en masificación deportiva			4	4	29,200	7,300											Presidente CDR			
	Estudios e Invetigaciones	Consultores		2	2							2	2	2	2			Presidente CDR			
Asistentes			2	2						2	2	2	2				Presidente CDR				
Programa de mantenimiento correctivo de infraestructura deportiva	1. Piscina Olimpica Eduardo Arrieta Orjeda	S.M	1		80,800												Presidente CDR				
	2. Estadio Mariscal Caceres	S.M	1		252,000												Presidente CDR				
	3. Coliseo Cerrado Tumpis	S.M	1		114,600												Presidente CDR				
<b>Total</b>					<b>1,141,821</b>														<b>19,845</b>		



PLAN OPERATIVO INSTITUCIONAL AÑO 2013 - ACTUALIZADO II VERSIÓN

CONSEJO REGIONAL DEL DEPORTE DE UCAYALI

PROGRAMA	ACTIVIDADES / TAREAS	UNIDAD DE MEDIDA	META FISICA ANUAL	META FISICA I SEMESTRE	PIM 2013 (S/.)	PIM - I SEMESTRE (S/.)	PROGRAMACION ANUAL DE EJECUCION FISICA												RESPONSABLE	BENEFICIARIO	COMENTARIOS
							I Trimestre			II Trimestre			III Trimestre			IV Trimestre					
							Ene	Feb	Mar	Abr	May	Jun	Jul	Ago	Set	Oct	Nov	Dic			
Incremento de la práctica de actividades físicas, deportivas y recreativas en la población peruana	Programa de Verano	Participantes	2,500	2,500	18,906	18,906		2,500										Presidente CDR	2,500		
	Programa de Invierno 2013	Participantes	1,050		19,600									1,500				Presidente CDR	1,500		
	Actividad Deportiva y Recreativa del Día del Desafío	Participantes	6,000	6,000	100	50			6,000									Presidente CDR	6,000		
	Juegos Folkloricos y Deportivos de Intercomunidades Campesinas y Nativas	Participantes	250		27,260								1,000					Presidente CDR	250		
	Programa de Inclusión para el Adulto Mayor																	Presidente CDR			
	Eventos deportivos a nivel regional	Participantes	300	140	1,417	979			90	50		160						Presidente CDR	300		
	Deporte Estudiantil																	Presidente CDR			
	Programa jugando en el cole (DEPARTE)	Instituciones Educativas	7	7	35,400	11,800			7	7	7	7	7	7	7	7	7	Presidente CDR	5,200		
	Masificación Deportiva	Instituciones Educativas	7		27,300									7	7	7	7	Presidente CDR	630	630	
	Juegos Deportivos Escolares Nacionales 2013	Participantes	7,729		22,269										8,500			Presidente CDR	7,729	El presupuesto asignado no va a la región como transferencia ya que los pagos se realizaran desde Lima	
Programa de inclusión en la practica deportiva y recreativa para personas en las instituciones penitenciarias																	Presidente CDR				
Mejora del desempeño deportivo de los deportistas peruanos de alta competencia	Eventos deportivos para internos juveniles	Participantes	51	51	2,199	2,199					51						Presidente CDR	51			
	Capacitación de agentes deportivos																	Presidente CDR			
	Cursos para agentes deportivo federados	Servicio	1		2,000							1						Presidente CDR			
	Cursos para agentes deportivo de masificación	Servicio	11	5	22,000	10,000		1	1	1	1	1	1	1	1	1		Presidente CDR			
	Supervision de realización de cursos para agentes deportivo de masificación	Servicio	1		2,000											1		Presidente CDR			





PROGRAMA	ACTIVIDADES / TAREAS	UNIDAD DE MEDIDA	META FISICA ANUAL	META FISICA I SEMESTRE	PIM 2013 (S/.)	PIM - I SEMESTRE (S/.)	PROGRAMACION ANUAL DE EJECUCION FISICA												RESPONSABLE	BENEFICIARIO	COMENTARIOS
							I Trimestre			II Trimestre			III Trimestre			IV Trimestre					
							Ene	Feb	Mar	Abr	May	Jun	Jul	Ago	Set	Oct	Nov	Dic			
Mejora del desempeño deportivo de los deportistas peruanos de alta competencia	Programa de Formación Deportiva Regional		4	4	48,000	24,000													Presidente CDR		
	Atletismo	Entrenador	1	1			1	1	1	1	1	1	1	1	1	1	1	1	Presidente CDR		
	Voleibol	Entrenador	1	1			1	1	1	1	1	1	1	1	1	1	1	1	Presidente CDR		
	Karate	Entrenador	1	1			1	1	1	1	1	1	1	1	1	1	1	1	Presidente CDR		
	Lev. De Pesas	Entrenador	1	1			1	1	1	1	1	1	1	1	1	1	1	1	Presidente CDR		
	Programa de promoción de la investigación en masificación deportiva			4	4	29,200	7,300												Presidente CDR		
Estudios e Insvestigaciones	Consultores		2	2	16,800	4,200					2	2	2	2				Presidente CDR			
	Asistentes		2	2	12,400	3,100					2	2	2	2				Presidente CDR			
Programa de mantenimiento correctivo de infraestructura deportiva	1. Estadio Jorge Forest Forest	S.M	1		7,106													Presidente CDR			
<b>Total</b>					<b>264,757</b>														<b>24,160</b>		

