



# COMPENDIO ESTADÍSTICO 2022

**INSTITUTO PERUANO DEL DEPORTE, IPD**



Presidente del Instituto Peruano del Deporte

**GUSTAVO SAN MARTÍN CASTILLO**  
**JULIO RIVERA GONZÁLES**  
**RUBÉN TRUJILLO MEJÍA**  
**MAXIMO ENRIQUE PEREZ ZEVALLOS**  
**JUAN CARLOS HUERTA CHAVARRY**  
**GUIDO FLORES MARCHAN**

Gerente General

**MARIO RÍOS ESPINOZA**  
**CÉSAR NIETO SERPA**  
**CÉSAR POGGI PONCE**  
**JORGE PEINADO SILVA**  
**JULIO DESME BRUMMERT**

Jefe de la Oficina de Presupuesto y Planificación

**RICARDO CARDENAS LAVAGGE**  
**FANNY GREY MELENDEZ**

Jefa de la Unidad de Estadística y Preinversión

**PATRICIA VÁSQUEZ RUIZ**

Unidad de Estadística y Preinversión

Equipo técnico

**MARCELINA ROJAS GUERRA**  
**ROGER VÁSQUEZ CHICHIPE**

# PRESENTACION

El Instituto Peruano del Deporte, como ente rector del Sistema Deportivo Nacional, a través de la Unidad de Estadística y Preinversión de la Oficina de Presupuesto y Planificación, pone a disposición de las entidades públicas y público en general el “**COMPENDIO ESTADÍSTICO 2022**”, con la finalidad de brindar estadísticas del deporte nacional, bajo los principios del Código de Buenas Prácticas Estadísticas del Perú, que tiene como finalidad mejorar la calidad de las estadísticas oficiales y fortalecer la credibilidad y confianza en los usuarios.

Asimismo, este documento constituye una herramienta de apoyo a la gestión, esencial para la toma de decisiones en el Instituto Peruano del Deporte y contribuye al ser generadora de una mejora continua en su accionar.

También, busca integrar la información reportada por las diferentes unidades orgánicas de la institución durante el año 2022, desde la gestión administrativa hasta los resultados deportivos obtenidos a nivel nacional e internacional en comparación con años anteriores, visualizándose así la evolución del sistema deportivo nacional en su conjunto.

El Instituto Peruano del Deporte expresa su agradecimiento a todas las entidades deportivas y unidades orgánicas que hicieron posible la elaboración de esta importante publicación, así como, a los usuarios que con sus sugerencias y opiniones nos ayudan a mejorar constantemente este documento.

Es importante destacar el esfuerzo realizado por las unidades operativas del Instituto Peruano del Deporte, aún con el estado de emergencia que vive el país debido a la pandemia del COVID - 2019, han desarrollado actividades en cumplimiento de sus funciones y el propósito de alcanzar las metas trazadas en este difícil año.

# INTRODUCCIÓN

La información estadística recopilada proviene de la sistematización y automatización de datos de diversas fuentes primarias del IPD. Se ha brindado importancia a las variables que faciliten y hagan posible la comparación anual y que durante este periodo, permitan el seguimiento y monitoreo de los avances de las actividades encaminadas hacia el logro de los objetivos estratégicos institucionales.

La información estadística del presente Compendio Estadístico 2022 se ha clasificado en seis capítulos que constituyen el total de actividades físicas, deportivas y recreativas realizadas o apoyadas por el IPD y principales variables de la gestión administrativa realizadas en este año.

**El Capítulo 1** esta referido a la información estadística de las actividades físicas, deportivas y recreativas realizadas por el Instituto Peruano del Deporte, a través de la Dirección Nacional de Recreación y Promoción del Deporte (DNRPD) y por los Consejos Regionales del Deporte.

Dichas actividades están clasificadas por ámbito (escolar, comunal, universitario, laboral, adulto mayor, discapacitados, talentos deportivos y centros de rehabilitación penitenciarios). Asimismo, presenta un análisis estadístico comparativo, entre los años 2021 y 2022 a través de cuadros y gráficos por cada ámbito, los cuales registraron una participación global de 919 648 personas.

**El Capítulo 2** muestra las estadísticas proporcionadas por la Dirección Nacional de Deporte de Afiliados, relacionadas a los eventos deportivos nacionales e internacionales, en los cuales han participado los deportistas peruanos de alta competencia de las diferentes disciplinas deportivas afiliados a una federación deportiva nacional y/o Centros de Alto Rendimiento.

La información que se presenta contiene los principales indicadores estadísticos deportivos como son: cantidad de eventos nacionales e internacionales, total de participantes por sexo, cantidad de medallas obtenidas en eventos internacionales distribuidos por federación, subvenciones otorgadas a las federaciones deportivas nacionales, apoyo directo al deportista de alta competencia por fuente de financiamiento.

**El Capítulo 3** se expone la información estadística referida a los servicios médicos que brinda la Dirección Nacional de Servicios Biomédicos - DINASEB, del Instituto Peruano del Deporte, clasificadas según especialidad médica.

**El Capítulo 4** presenta información estadística de los programas de capacitación ejecutados a nivel nacional por la Dirección Nacional de Capacitación y Técnica Deportiva, segmentando su intervención en tres actividades operativas de acuerdo a su plan operativo y programa presupuestal, : (i) capacitación de agentes deportivos para promover la masificación deportiva, (ii) capacitación de agentes deportivos para la identificación y desarrollo del talento deportivo y (iii) capacitaciones de agentes para la alta competencia.

**El Capítulo 5**, esta referido a las estadísticas de los proyectos de inversión y mantenimiento de infraestructuras deportivas, proporcionada por la Oficina de Infraestructura, que ejecutó el Instituto Peruano del Deporte - IPD, en el ejercicio 2022.

**El Capítulo 6**, desarrolla las estadísticas de la gestión administrativa del IPD y contiene información presupuestal anual ejecutada por las distintas fuentes de financiamiento y los principales gastos de servicios básicos realizados por el IPD en Lima Metropolitana para el mantenimiento y operatividad de la infraestructura administrada por el IPD.

Se incluye además, la recaudación anual del Instituto Peruano del Deporte por concepto de impuesto a los juegos de casinos y máquinas tragamonedas y se describe la administración a nivel nacional de 216 predios, de los cuales 142 son infraestructuras deportivas y 74 terrenos que corresponde a estadios, coliseos deportivos, complejos deportivos, piscinas, kartódromos, losas deportivas y otros.

# ÍNDICE

<b>PRESENTACIÓN</b> .....	<b>4</b>
<b>INTRODUCCIÓN</b> .....	<b>5</b>
<b>1. MASIFICACIÓN DEPORTIVA</b> .....	<b>11</b>
1.1 Número de participantes en actividades físicas, deportivas y recreativas, a nivel nacional, según ámbito 2018 - 2022 .....	12
1.2 Distribución porcentual de participantes a nivel nacional en actividades físicas, deportivas y recreativas, según ámbito, 2018 - 2022 .....	12
1.3 Comparativo anual del presupuesto por toda fuente de financiamiento en actividades físicas, deportivas y recreativas, 2018 - 2022.....	13
1.4 Principales resultados de las actividades físicas, deportivas y recreativas de recreación y promoción del deporte, 2022.....	13
1.5 Cuadros estadísticos de recreación y promoción del deporte .....	15
1.6 Número de participantes en actividades físicas, deportivas y recreativas, a nivel nacional, 2022 .....	16
1.6.1 Participantes en Actividades físicas, deportivas y recreativas escolar.....	16
1.6.2 Participantes en Actividades físicas, deportivas y recreativas universitario.....	16
1.6.3 Participantes en Actividades físicas, deportivas y recreativas comunal.....	17
1.6.4 Participantes en Actividades físicas, deportivas y recreativas laboral .....	18
1.6.5 Participantes en Actividades físicas, deportivas y recreativas del adulto mayor.....	18
1.6.6 Participantes en Actividades físicas, deportivas y recreativas para centros de rehabilitación penitenciario (Penal) .....	19
1.6.7 Participantes en Actividades físicas, deportivas y recreativas de talentos deportivos .....	19
1.6.8 Participantes en Actividades físicas, deportivas y recreativas en regiones .....	20
<b>2. ALTA COMPETENCIA</b> .....	<b>29</b>
2.1 Subvenciones a Federaciones Deportivas Nacionales - FDN, 2018 - 2022.....	30
2.2 Subvenciones a personas naturales .....	37
2.2.1 Ejecución de subvenciones otorgadas a personas naturales, por fuente de Financiamiento 2018 - 2022 .....	37
2.2.2 Ejecución de Subvención otorgadas al Programa de Apoyo al Deportista (PAD) .....	37
2.2.3 Deportistas beneficiarios del Programa de Apoyo al Deportista (PAD) 2018– 2022 .....	.....

2.3	Eventos Deportivos Nacionales .....	41
2.3.1	Resultados de deportistas en eventos nacionales, según sexo, 2018-2022.....	41
2.4	Participantes y medallas obtenidas en eventos deportivos Internacionales 2018—2022.....	50
2.4.1	Resultados de la participación de deportistas en eventos internacionales, 2022 .....	51
2.4.2	Medallas obtenidas en eventos Internacionales, 2018 - 2022 .....	65
2.5	Centros de Alto Rendimiento (CAR) .....	74
<b>3.</b>	<b>DOTACIÓN DE SERVICIOS BIOMÉDICOS A DEPORTISTAS .....</b>	<b>83</b>
3.1	Atenciones por servicio médico, 2018 - 2022.....	84
3.2	Atenciones médicas, 2022.....	87
3.2.1	Por servicio o especialidad .....	87
3.2.2	Por sexo .....	89
3.2.3	Por federación deportiva nacional - FDN.....	90
3.3	Deportistas federados atendidos por la Dirección Nacional de Servicios Biomédicos - DINASEB, 2018- 2022 .....	94
3.4	Deportistas Federados atendidos por la Dirección Nacional de Servicios Biomédicos - DINASEB, 2022 .....	95
3.4.1	Por federación deportiva nacional -FDN .....	95
3.4.2	Por sexo .....	96
3.5	Estadísticas de Servicios Biomédicos, 2022 .....	99 –109
<b>4.</b>	<b>CAPACITACIÓN PARA PROMOVER LA MASIFICACIÓN DEPORTIVA, DESARROLLO DEL TALENTO DEPORTIVO Y AGENTES DE ALTA COMPETENCIA .....</b>	<b>110</b>
4.1	Programa Nacional de Capacitación, 2018 - 2022.....	111
4.2	Programa Nacional de Capacitación, 2022.....	114
4.3	Capacitación de agentes deportivos para promover la masificación deportiva (Actividad 3), 2022.....	117
4.3.1	Cursos y participantes para promover la masificación deportiva .....	117
4.3.2	Cursos y participantes para promover la masificación deportiva, según actividad operativa (AO) .....	118



4.3.3	Cursos y participantes para promover la masificación deportiva, según modalidad de enseñanza.....	119
4.3.4	Cursos y participantes para promover la masificación deportiva, según región .....	121
4.4	Capacitación de agentes deportivos para la identificación y desarrollo del talento deportivo (Actividad 2), 2022 .....	123
4.4.1	Cursos y participantes para la identificación y desarrollo del talento deportivo.....	123
4.4.2	Cursos y participantes para la identificación y desarrollo del talento deportivo, según actividad operativa (AO) .....	124
4.4.3	Cursos y participantes para la identificación y desarrollo del talento deportivo, según modalidad de enseñanza virtual .....	125
4.4.4	Cursos y participantes para la identificación y desarrollo del talento deportivo, según región .....	126
4.5	Capacitación de agentes deportivos para la alta competencia (Actividad 1), 2022 .....	127
4.5.1	Cursos y participantes para la alta competencia.....	127
4.5.2	Cursos y participantes para la alta competencia, según actividad operativa (AO) .....	128
4.5.3	Cursos y participantes para la alta competencia, según modalidad de enseñanza virtual .....	128
4.5.4	Cursos y participantes para la alta competencia, según región .....	129
4.6	Cuadros estadísticos del programa nacional de capacitación, 2022 .....	130-157
<b>5.</b>	<b>INFRAESTRUCTURA DEPORTIVA ADECUADA PARA LA PRÁCTICA DE ACTIVIDADES FÍSICAS, DEPORTIVAS Y RECREATIVAS .....</b>	<b>158</b>
5.1	Proyectos de inversión y programa de mantenimiento de infraestructura deportiva 2018 - 2022 .....	159
5.2	Proyectos de inversión ejecutados por el Instituto Peruano del Deporte -IPD, 2022.....	161
5.3	Programa de mantenimiento ejecutado por el Instituto Peruano del Deporte -IPD, 2022 .....	165 -171
<b>6.</b>	<b>GESTIÓN ADMINISTRATIVA .....</b>	<b>172</b>
6.1	Presupuesto anual ejecutado por el Instituto Peruano del Deporte -IPD, por fuente de financiamiento.....	173
6.1.1	Presupuesto anual ejecutado por el Instituto Peruano del Deporte - IPD, 2018 - 2022 .....	173
6.1.2	Presupuesto ejecutado por el Instituto Peruano del Deporte IPD, por fuente de financiamiento, 2022.....	174
6.1.3	Presupuesto ejecutado por el Instituto Peruano del Deporte - IPD, por genérica de gasto, 2022.....	174
6.1.4	Presupuesto ejecutado por el Instituto Peruano del Deporte - IPD, por grupo genérico de gasto, según fuente de financiamiento, 2022.....	176
6.1.5	Ejecución de gasto realizado por las regiones, por fuente de financiamiento, 2022 .....	177

6.2	Bienes inmuebles administrados por el Instituto Peruano del Deporte - IPD .....	179
6.3	Número y tipo de infraestructura deportiva administrada por el Instituto Peruano del Deporte - IPD, 2018 - 2022.....	181
7.	<b>ANEXOS</b> .....	191
	Anexo N° 1 Perú: cronología de los Juegos Panamericanos, 1951 - 2022.....	192
	Anexo N° 2 Posición que ocupa el Perú en los Juegos del Circuito Olímpico, 1938 - 2022.....	193
	Anexo N° 3 Perú: cantidad y tipo de infraestructura deportiva y/o recreativa administrada por los gobiernos locales: 2018-2022 .....	195
	Anexo N° 4 Perú: Infraestructura deportiva administrada por los Gobiernos Locales, 2021 .....	196
	Anexo N° 5 Consolidado anual de la aplicación de fondos asignados al Instituto Peruano de Deporte por impuesto de ley a los juegos de casinos y máquinas tragamonedas, por federación deportiva y otros, 2022.....	197
	Anexo N° 6 Consolidado de la Recaudación de los Recursos Directamente Recaudados 2022.....	197
	<b>Acrónimos y siglas</b> .....	198
	<b>Glosario de términos</b> .....	199
	<b>Créditos</b> .....	202

# 1. MASIFICACIÓN DEPORTIVA

## 1.1 NUMERO DE PARTICIPANTES EN ACTIVIDADES FÍSICAS, DEPORTIVAS Y RECREATIVAS, A NIVEL NACIONAL, 2018 - 2022

En el siguiente cuadro se muestra los participantes en actividades físicas, deportivas y recreativas por ámbito registrados entre los años 2018 - 2022. Asimismo, se identifica que el año 2018 presenta el mayor número de participantes, Asimismo en el año 2022 con respecto al 2021 se observa una disminución explicado por los efectos de una reducción en el presupuesto al haberse priorizado la reactivación económica post pandemia COVID 19.

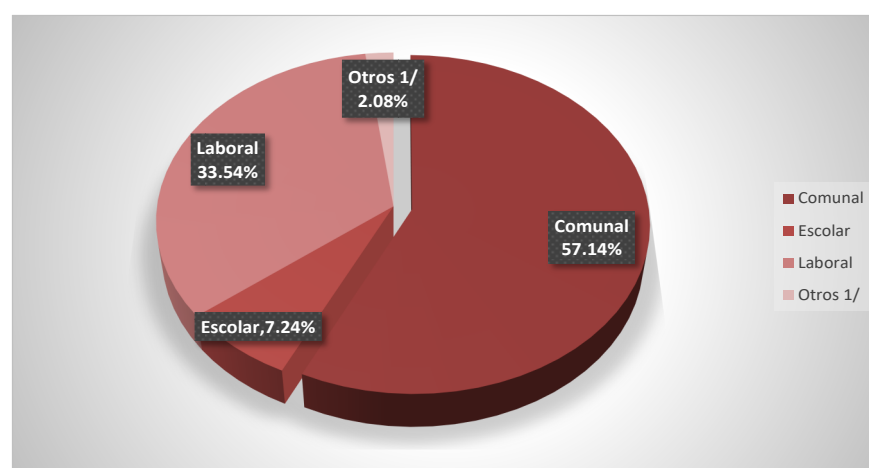
**Cuadro N° 1.1**  
Número de participantes en actividades físicas, deportivas y recreativas, según ámbito 2018 - 2022

Año	Total	Actividades físicas, deportivas y recreativas por ámbito							
		Adulto Mayor	Comunal	Discapacitados	Escolar	Laboral	Penal	Talentos Deportivos	Universitarios
2018 a/	2 441 573	10 974	1 651 954	-	79 840	55 633	5 142	774	637 256
2019	1 978 576	11 977	1 704 284	6 653	147 489	89 259	1 888	674	16 352
2 020	845 578	10 300	659 393	5 924	-	169 961	-	-	-
2 021	1 120 627	7 793	737 595	5 431	9 223	329 517	-	-	31 068
2 022	919 648	3 127	525 476	9 681	66 581	308 448	-	-	6 335

Nota: Comprende las actividades físicas, deportivas y recreativas programadas y no programadas por el IPD.  
a/ Considera 59,967 participantes reportados directamente por los Consejos Regionales del Deporte IPD.

## 1.2 DISTRIBUCIÓN PORCENTUAL DE PARTICIPANTES A NIVEL NACIONAL EN ACTIVIDADES FÍSICAS, DEPORTIVAS Y RECREATIVAS, SEGÚN ÁMBITO 2022

**Gráfico N° 1.1**  
Participantes en actividades físicas, deportivas y recreativas, según ámbito 2022 (Porcentaje)

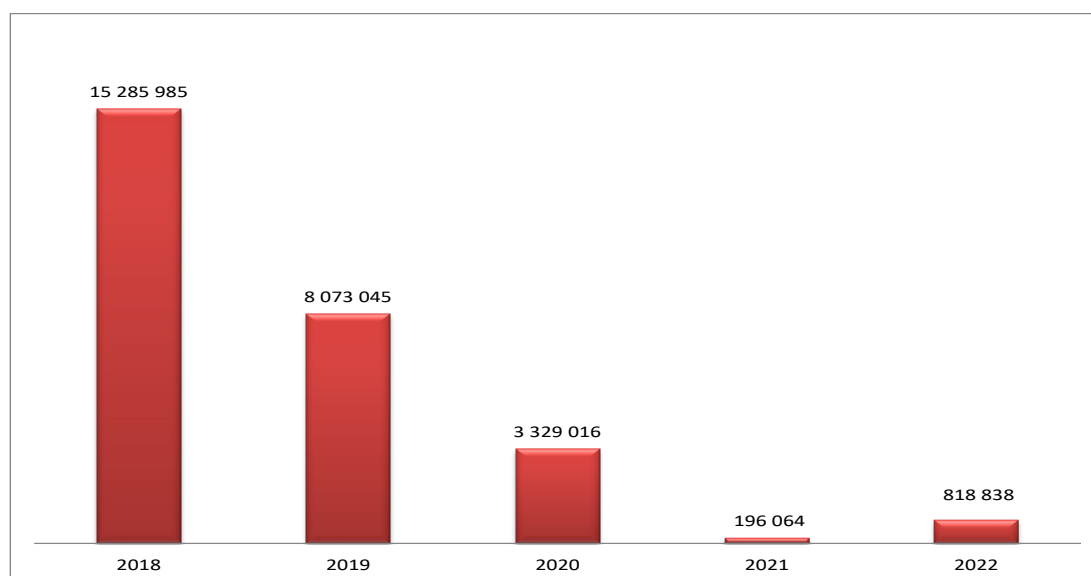


Fuente: Instituto Peruano del Deporte - Consejos Regionales del Deporte.  
Instituto Peruano del Deporte - Dirección Nacional de Recreación y Promoción del Deporte.

### 1.3 COMPARATIVO ANUAL DEL PRESUPUESTO POR TODA FUENTE DE FINANCIAMIENTO EN ACTIVIDADES FÍSICAS, DEPORTIVAS Y RECREATIVAS, 2018 - 2022

El Gráfico N° 1.2, presenta el presupuesto ejecutado en los últimos cinco años, en donde se evidencia una considerable disminución progresiva en la ejecución entre los años 2018 al 2022, de hasta 14 467 147.00, Asimismo, en el 2022, si bien se ejecutó más presupuesto con respecto al año 2021, resulta insuficiente para reiniciar algunas actividades como el Programa La Academia.

**Gráfico N° 1.2**  
**Presupuesto ejecutado en actividades físicas, deportivas y recreativas 2018 - 2022**  
**(soles)**



Fuente: Instituto Peruano del Deporte - Consejos Regionales del Deporte.  
Instituto Peruano del Deporte - Dirección Nacional de Recreación y Promoción del Deporte.

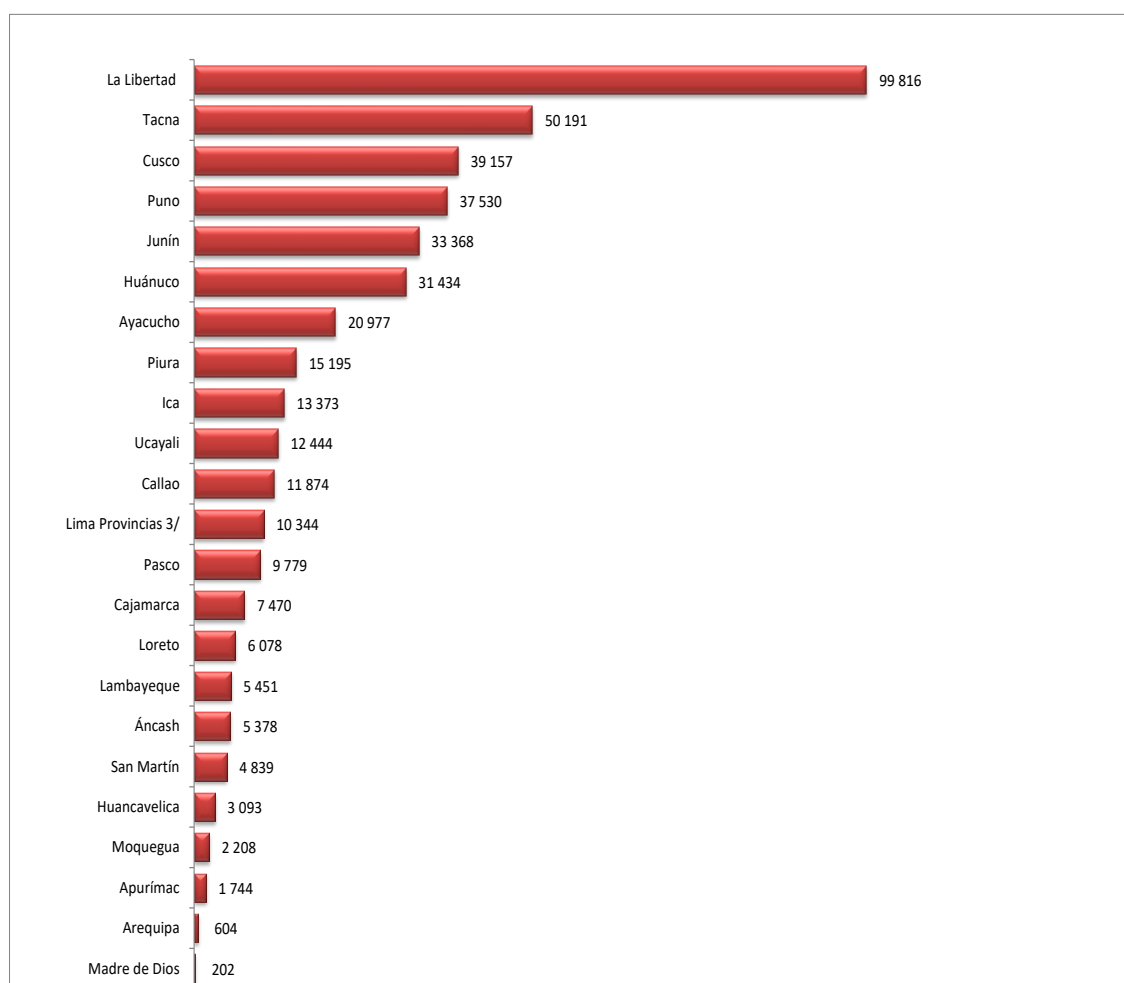
### 1.4 PRINCIPALES RESULTADOS DE LAS ACTIVIDADES FÍSICAS, DEPORTIVAS Y RECREATIVAS DE RECREACIÓN Y PROMOCIÓN DEL DEPORTE, 2022

En el año 2022, se llevaron a cabo actividades físicas, deportivas y recreativas, contando con un total de 919,648 participantes, los cuales fueron reportados por la Dirección Nacional de Recreación y Promoción del Deporte.

Las actividades realizadas se clasifican en 8 ámbitos: adulto mayor, comunal, escolar, discapacitados, laboral, penal, talentos deportivos y universitarios; siendo que el mayor número de participantes corresponden al ámbito Comunal con 525,476, seguido por el ámbito laboral con 308,448 y el ámbito escolar con 66,581.

Respecto a los participantes por región, las que registraron una mayor cantidad de participantes fueron: La Libertad (99,816), Tacna (50,191), Cusco (39,157), Puno (37,530), Junín (33,368), Huánuco (31,434), Ayacucho (20,977), Piura (15,195), Ica (13,373), Ucayali (12,444) y Callao (11,874). Ver Gráfico N° 1.3.

**Gráfico N° 1.3**  
**Número de participantes en actividades físicas, deportivas y recreativas, según región, 2022**



**Nota :** No incluye la Provincia de Lima.

**Fuente:** Instituto Peruano del Deporte - Consejos Regionales del Deporte.  
Instituto Peruano del Deporte - Dirección Nacional de Recreación y Promoción del Deporte.

## 1.5 CUADROS ESTADÍSTICOS DE RECREACIÓN Y PROMOCIÓN DEL DEPORTE

**Cuadro N° 1.2**  
**Consolidado del número de participantes en actividades físicas, deportivas y recreativas, por sexo y grupo de edad, según región, 2022**

Región	Total	Sexo		Grupo de edad				Número de eventos <sup>1/</sup>
		Hombres	Mujeres	0-5	6-17	18-50	+50	
<b>Total</b>	<b>919 648</b>	<b>465 537</b>	<b>454 111</b>	<b>2 949</b>	<b>256 096</b>	<b>591 140</b>	<b>69 463</b>	<b>776</b>
Provincia de Lima <sup>2/</sup>	497 099	253,821	243,278	2,507	94,502	367,249	32,841	530
Regiones	422 549	211,716	210,833	442	161,594	223,891	36,622	246

<sup>1/</sup> La cantidad de eventos corresponde a las realizadas en las 24 regiones.

<sup>2/</sup> Provincia de Lima, comprende los 43 distritos de la provincia

**Fuente:** Instituto Peruano del Deporte - Dirección Nacional de Recreación y Promoción del Deporte

Instituto Peruano del Deporte - Consejos Regionales del Deporte

**Elaboración:** Instituto Peruano del Deporte - Oficina de Presupuesto y Planificación - Unidad de Estadística y Preinversión

**Cuadro N° 1.3**  
**Consolidado del número de participantes en actividades físicas, deportivas y recreativas, por sexo y grupo de edad, según ámbito, 2022**

Ámbito	Total	Sexo		Grupo de edad				Número de eventos
		Hombres	Mujeres	0-5	6-17	18-50	+50	
<b>Total</b>	<b>919 648</b>	<b>465 537</b>	<b>454 111</b>	<b>2 949</b>	<b>256 096</b>	<b>591 140</b>	<b>69 463</b>	<b>776</b>
Adulto mayor	3 127	1,503	1,624	-	-	1,878	1,249	9
Comunal	525 476	262,348	263,128	1,817	191,802	279,966	51,891	344
Discapacidad	9 681	4,637	5,044	-	-	9,681	-	142
Escolar	66 581	34,628	31,953	1,132	64,294	750	405	79
Laboral	308 448	159,570	148,878	-	-	292,530	15,918	200
Universitario	6 335	2,851	3,484	-	-	6,335	-	2

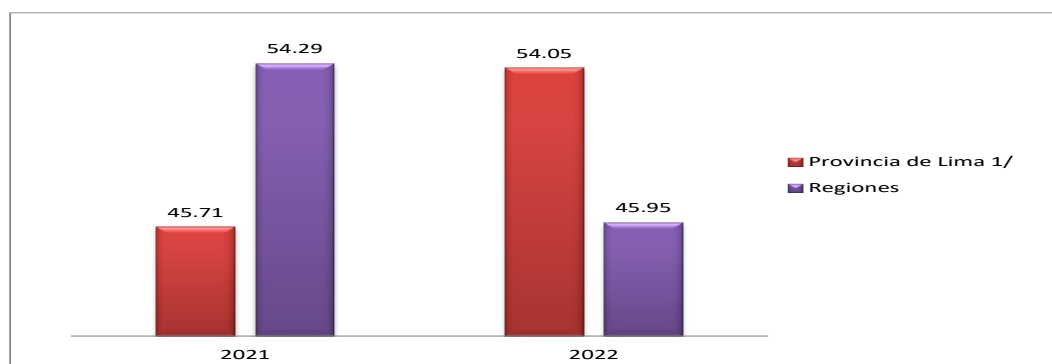
**Nota:** La cantidad de eventos corresponde a las realizadas en las 24 regiones.

**Fuente:** Instituto Peruano del Deporte - Dirección Nacional de Recreación y Promoción del Deporte.

Instituto Peruano del Deporte - Consejos Regionales del Deporte.

**Elaboración:** Instituto Peruano del Deporte - Oficina de Presupuesto y Planificación - Unidad de Estadística y Preinversión

**Gráfico N° 1.4**  
**Comparativo porcentual de participantes en actividades físicas, deportivas y recreativas, en la provincia de Lima y regiones, 2021 - 2022**



<sup>1/</sup> Comprende los 43 distritos de la Provincia de Lima.

**Fuente:** Instituto Peruano del Deporte - Consejos Regionales del Deporte.

Instituto Peruano del Deporte - Dirección Nacional de Recreación y Promoción del Deporte.

## 1.6 NÚMERO DE PARTICIPANTES EN ACTIVIDADES FÍSICAS, DEPORTIVAS Y RECREATIVAS, A NIVEL NACIONAL, 2022

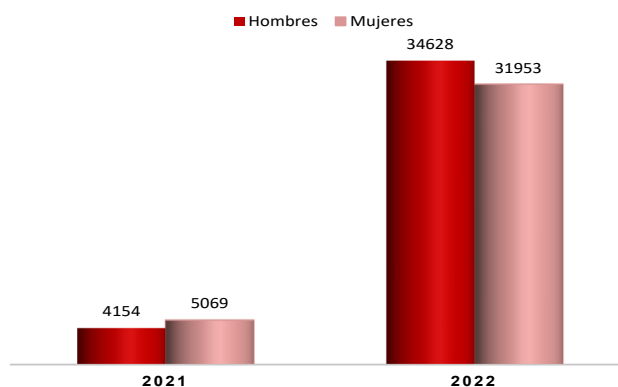
### 1.6.1 Participantes en Actividades físicas, deportivas y recreativas escolar<sup>1/</sup>

Durante el año 2022, se realizaron actividades físicas, deportivas y recreativas escolares a nivel nacional donde participaron 66,581 estudiantes, de los cuales 31,953 fueron mujeres y 34,628 hombres que representan 47.99% y 52.01%, respectivamente.

Estas actividades se desarrollaron en forma descentralizada a nivel nacional, participando Instituciones Educativas Públicas y Privadas, en las disciplinas deportivas colectivas e individuales, cuyas edades fluctúan entre 9 y 17 años, en las siguientes disciplinas: ajedrez, atletismo, gimnasia, judo, futsal, ciclismo, natación, karate, tenis de mesa, tenis de campo y voleibol.

Comparando el número de participantes del año 2022 respecto al 2021, se puede apreciar un incremento de 57,358 participantes, debido al levantamiento progresivo de las restricciones impuestas por el COVID 19. Ver Gráfico N° 1.5.

**Gráfico N° 1.5**  
Número de participantes en actividades físicas, deportivas y recreativas escolares, según sexo, 2021- 2022



Fuente: Instituto Peruano del Deporte - Consejos Regionales del Deporte.  
Instituto Peruano del Deporte - Dirección Nacional de Recreación y Promoción del Deporte.

### 1.6.2 Participantes en Actividades físicas, deportivas y recreativas, ámbito universitario

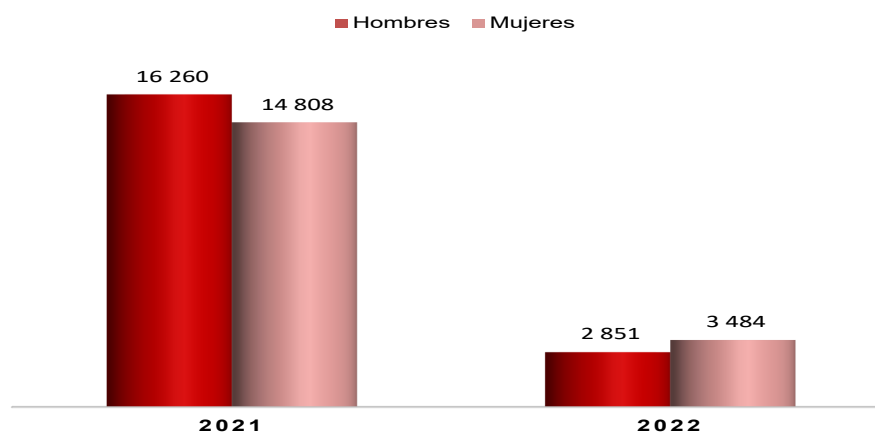
El ámbito universitario comprende el desarrollo de actividades físicas, deportivas y recreativas de estudiantes a nivel universitario, así como de institutos superiores.

Durante el año 2022, no se realizaron actividades físicas, deportivas y recreativas de estudiantes de nivel superior en el territorio nacional, dado que iniciaron el retorno sus actividades presenciales luego de un prolongado distanciamiento social que ha imperado por efectos de la pandemia. Sin embargo, se realizó el evento denominado Día del Desafío, que es evento representativo de este ámbito Ver Gráfico N° 1.6.

<sup>1/</sup> Conforme a lo señalado en el artículo 35 de la Ley 28036, Ley de Promoción y Desarrollo del Deporte y artículos 34 y 35 del Reglamento de Organización y Funciones -ROF- del IPD aprobado por D.S. N°017-2004-PCM, la Dirección Nacional de Recreación y Promoción Deportiva tiene por funciones "planificar, organizar conducir ejecutar y controlar las actividades del deporte estudiantil, impulsar el fomento y desarrollo masivo del deporte escolar y coordinar con las Universidades, Institutos Superiores y Escuelas Militares y Policiales las actividades de promoción deportiva".



**Gráfico N° 1.6**  
**Número de participantes en actividades físicas, deportivas y recreativas**  
**Ámbito Universitario, según sexo, 2021 - 2022**



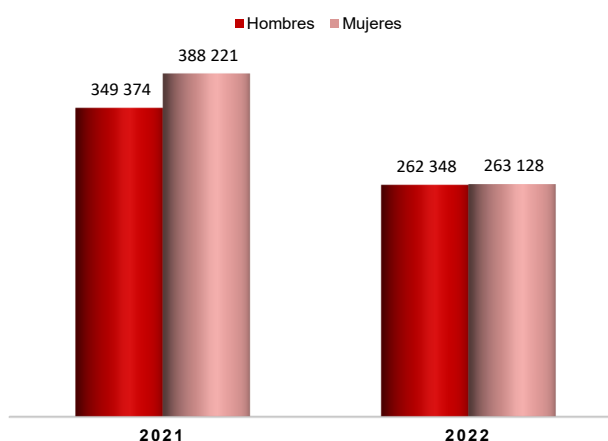
Fuente: Instituto Peruano del Deporte - Consejos Regionales del Deporte.  
 Instituto Peruano del Deporte - Dirección Nacional de Recreación y Promoción del Deporte.

### 1.6.3 Participantes en Actividades físicas, deportivas y recreativas comunal <sup>2/</sup>

Al término del año 2022, se realizaron actividades físicas, deportivas y recreativas comunales a nivel nacional, contando con la participación de 525,476 participantes, entre ellos 263,128 mujeres y 326,2248 hombres, que representan el 50.07% y 49.93% respectivamente.

Comparando el año 2022 respecto al año 2021, se aprecia una disminución en la cantidad de participantes de 212,119, que representa el 28.76%. Ver Gráfico N° 1.7.

**Gráfico N° 1.7**  
**Número de participantes en actividades físicas, deportivas**  
**y recreativas comunales, según sexo, 2021 - 2022**



Fuente: Instituto Peruano del Deporte - Consejos Regionales del Deporte.  
 Instituto Peruano del Deporte - Dirección Nacional de Recreación y Promoción del Deporte.

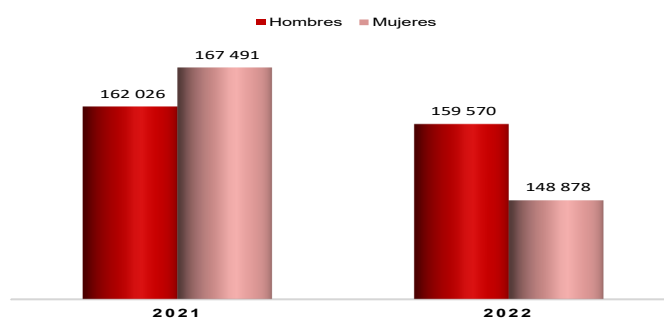
<sup>2/</sup> De acuerdo al artículo 34 de la Ley 28036, Ley de Promoción y Desarrollo del Deporte y artículos 36 y 37 del Reglamento de Organización y Funciones - ROF - del IPD, aprobado por D.S. N° 017-2004-PCM, la Dirección Nacional de Recreación y Promoción Deportiva a través de la Subdirección de Deporte para Todos tiene por función "planificar, organizar conducir ejecutar coordinar y controlar las actividades de promoción y recreación deportivas, dictando normas que orienten y establezcan las relaciones de las organizaciones comunales, laborales, adulto mayor, comunidades campesinas y nativas..."

#### 1.6.4 Participantes en Actividades físicas, deportivas y recreativas Ámbito Laboral

Durante el año 2022, se realizaron actividades físicas, deportivas y recreativas laborales a nivel nacional, donde participaron 308,448 trabajadores de distintas instituciones públicas y privadas, de los cuales 148,878 son mujeres y 159,570 son hombres que representa el 48.27% y 51.73% respectivamente.

Al comparar el año 2022 con el 2021, se aprecia una leve disminución de 21,069 participantes, que representa el 6.39%. Ver Gráfico N° 1.8.

**Gráfico N° 1.8**  
Número de participantes en actividades físicas, deportivas y recreativas laborales, según sexo, 2021-2022



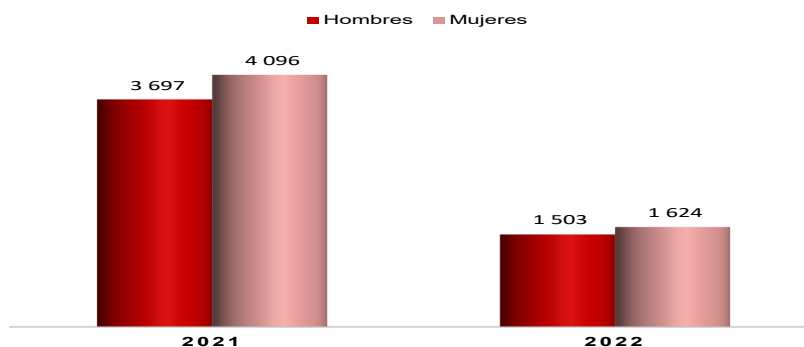
Fuente: Instituto Peruano del Deporte - Consejos Regionales del Deporte.  
Instituto Peruano del Deporte - Dirección Nacional de Recreación y Promoción del Deporte.

#### 1.6.5 Participantes en Actividades físicas, deportivas y recreativas del adulto mayor

El Instituto Peruano del Deporte en el año 2022 realizó en forma descentralizada el evento **Día del Adulto Mayor**, en el cual realizaron actividades físicas, recreativas y deportivas, logrando la participación de 3,127 beneficiarios mayores de 50 años, de los cuales 1,624 fueron mujeres y 1,503 hombres que representa el 51.93% y 48.07% respectivamente.

Comparando el año 2022 con respecto al 2021, observamos una disminución de la cantidad de participantes en 4,666, que representa el 59.87%. Ver Gráfico N° 1.9.

**Gráfico N° 1.9**  
Número de participantes en actividades físicas, deportivas y recreativas del adulto mayor, según sexo, 2021-2022



Fuente: Instituto Peruano del Deporte - Dirección Nacional de Recreación y Promoción del Deporte

### **1.6.6 Participantes en Actividades físicas, deportivas y recreativas para centros de rehabilitación penitenciario (Penal)**

Este ámbito no desarrolló actividades físicas, deportivas y recreativas en diversas disciplinas como fútbol, futsal, voleibol, básquetbol, tenis de mesa, aeróbicos y ajedrez, dirigido a los internos de los establecimientos penitenciarios del país, por cuanto el distanciamiento social no ha permitido el desarrollo de actividades por temor al contagio.

### **1.6.7 Participantes en Actividades físicas, deportivas y recreativas de talentos deportivos**

Este programa se inicia con la identificación y captación de niños y adolescentes en Instituciones Educativas a nivel nacional, utilizando una serie de pruebas relativas a cualidades físicas, fisiológicas y de habilidad, para distinguir a aquellos que gocen del potencial necesario para triunfar.

En este sentido, los Consejos Regionales del Deporte del IPD, recopilan información estadística de los programas de captación masiva y acondicionamiento de talentos deportivos, sin embargo durante el año 2022 no ha sido posible llevar a cabo esta actividad, debido a la priorización de la reactivación económica y la escasa asignación presupuestaria.

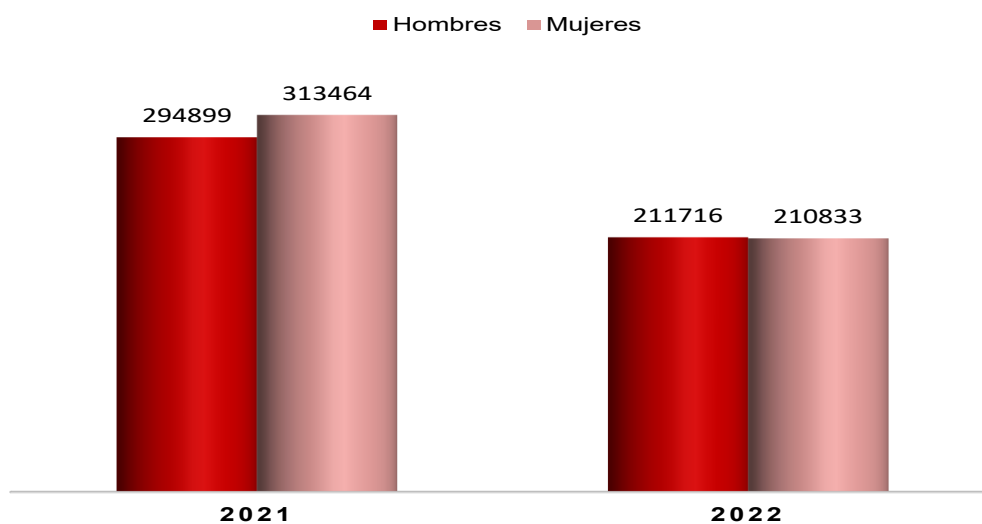
### **1.6.8 Participantes en Actividades físicas, deportivas y recreativas en regiones**

Durante el año fiscal 2022, el apoyo hacia los Consejos Regionales del Deporte del IPD, se centró en la realización de eventos diversos con la finalidad de incrementar la participación de personas en la práctica de actividades físicas, deportivas y recreativas.

Al culminar el año 2022, los Consejos Regionales del Deporte del IPD, recopilaron información estadística de las actividades físicas, deportivas y recreativas realizadas en las regiones; siendo que del total nacional de 422,549 de las cuales 210,833 fueron mujeres y 222,716 hombres (49.90% y 50.10% respectivamente).

En comparación el año 2022, la cantidad de participantes registra una disminución de 185,814 que representa 30.54% menos respecto al año 2021. Ver Gráfico N° 1.12.

**Gráfico N° 1.12**  
**Número de Participantes en actividades físicas, deportivas y recreativas en regiones, según sexo 2021 - 2022**



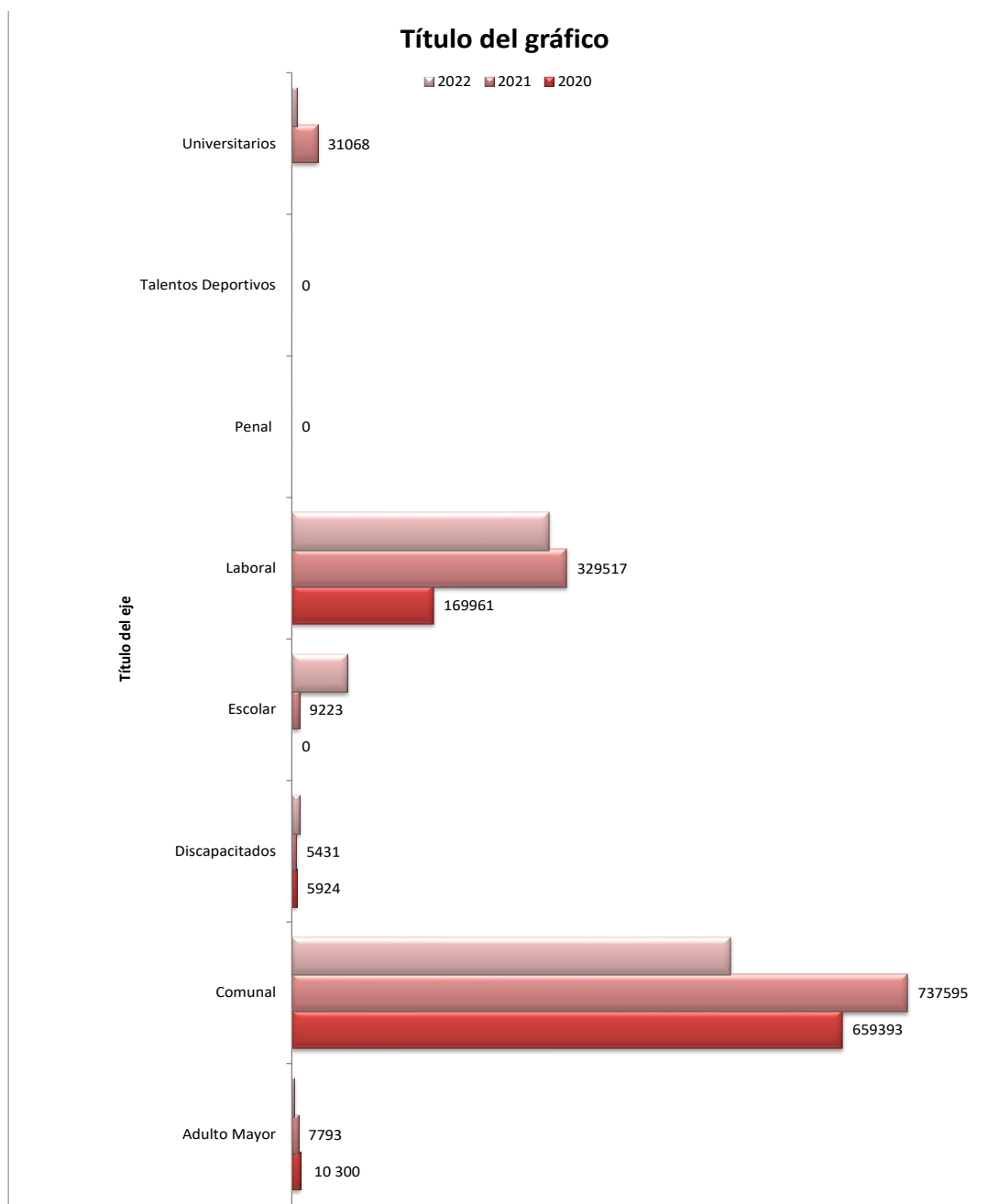
**Nota:** No incluye la provincia de Lima.

**Fuente:** Instituto Peruano del Deporte - Consejos Regionales del Deporte.

Instituto Peruano del Deporte - Dirección Nacional de Recreación y Promoción del Deporte.

En el Gráfico N° 1.13, se presenta el comparativo de la cantidad de participantes por ámbito (Escolar, Comunal, Universitario, Talentos Deportivos, Laboral, Adulto Mayor, Penal y Discapacitados) desde el año 2020 al 2022, siendo el año 2021 el que presenta mayor cantidad de participantes en el ámbito comunal con 737,595 personas.

**Gráfico N° 1.13**  
**Comparativo de participantes en actividades físicas, deportivas y recreativas, según ámbito, 2020- 2022**



Fuente: Instituto Peruano del Deporte - Consejos Regionales del Deporte.  
 Instituto Peruano del Deporte - Dirección Nacional de Recreación y Promoción del Deporte.

**Cuadro N° 1.4**  
**Número de participantes en actividades físicas, deportivas y recreativas,**  
**por sexo y grupo de edad, según ámbito, 2022**

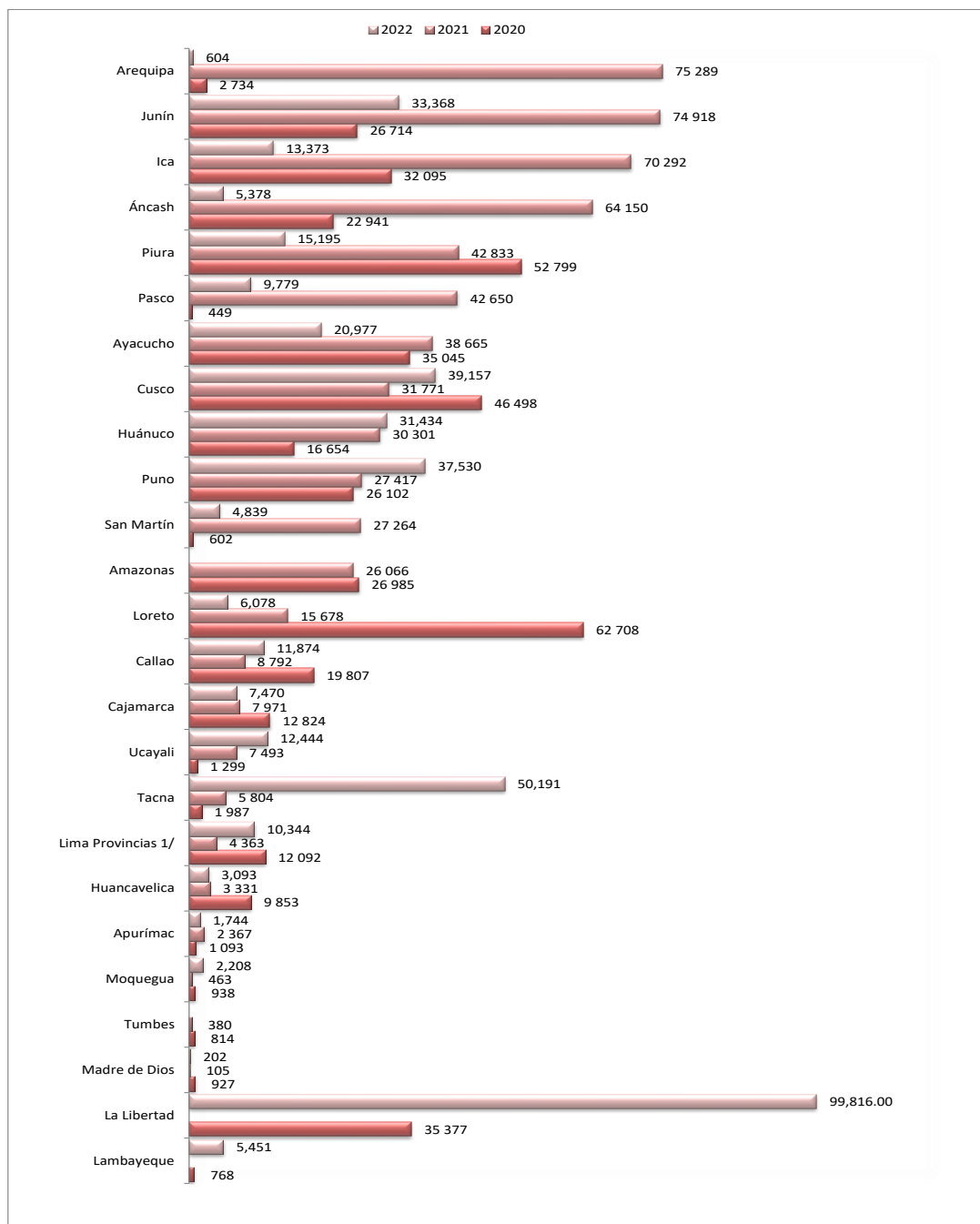
Ámbito	Actividades físicas, deportivas y recreativas	Total	Sexo		Grupo de edad			
			Hombre	Mujer	0-5	6-17	18-50	+50
<b>Total</b>		<b>919 648</b>	<b>252 972</b>	<b>236 827</b>	<b>1 453</b>	<b>110 309</b>	<b>357 378</b>	<b>20 659</b>
<b>Adulto Mayor</b>	Día del adulto mayor	3 127	1,503	1,624	-	-	1,878	1,249
<b>Total Adulto Mayor</b>		<b>3 127</b>	<b>1 503</b>	<b>1 624</b>	<b>-</b>	<b>-</b>	<b>1 878</b>	<b>1 249</b>
<b>Comunal</b>	Actívate en casa	231 562	116,263	115,299	-	65,188	137,727	28,647
	Camión del Deporte	18 104	8,330	9,774	1,006	11,450	4,243	1,405
	Día de la Educación Física	53 208	28,421	24,787	93	38,541	11,093	3,481
	Día del Deporte Nacional	20 502	9,954	10,548	-	6,941	11,594	1,967
	Día del Niño	4 478	2,044	2,434	-	3,479	605	394
	Día Mundial de la Actividad Física	13 061	6,186	6,875	-	2,275	10,235	551
	Eventos Masivos	5 029	2,538	2,491	397	920	3,447	265
	Promoción de la Actividad Física para una Vida Saludable	83 905	38,829	45,076	-	16,993	54,818	12,094
	Semana Muévete	95 627	49,783	45,844	321	46,015	46,204	3,087
<b>Total Comunal</b>		<b>525 476</b>	<b>49,783</b>	<b>45,844</b>	<b>321</b>	<b>46,015</b>	<b>46,204</b>	<b>3,087</b>
<b>Discapacidad</b>	Actívate en casa	6 216	2,981	3,235	-	-	6,216	-
	Camión del Deporte	10	4	6	-	-	10	-
	Día del Deporte Nacional	70	34	36	-	-	70	-
	Día Internacional de la persona con discapacidad	50	24	26	-	-	50	-
	Eventos Masivos	42	20	22	-	-	42	-
	Gimnasia Laboral	208	95	113	-	-	208	-
	Gimnasia Laboral Presencial	23	11	12	-	-	23	-
	Promoción de la Actividad Física para una Vida Saludable	2 968	1,423	1,545	-	-	2,968	-
	Semana Muévete	94	45	49	-	-	94	-
<b>Total Discapacidad</b>		<b>9 681</b>	<b>4 637</b>	<b>5 044</b>	<b>-</b>	<b>-</b>	<b>9 681</b>	<b>-</b>
<b>Laboral</b>	Gimnasia Laboral	300 535	155,522.00	145,013.00	-	-	285,804.00	14,731.00
	Gimnasia Laboral Presencial	7 913	4,048.00	3,865.00	-	-	6,726.00	1,187.00
<b>Total Laboral</b>		<b>308 448</b>	<b>159 570</b>	<b>148 878</b>	<b>-</b>	<b>-</b>	<b>292 530</b>	<b>15 918</b>
<b>Universitario</b>	Día del Desafío	6 335	2,851.00	3,484.00	-	-	6,335.00	-
<b>Total Universitario</b>		<b>6 335</b>	<b>2 851</b>	<b>3 484</b>	<b>-</b>	<b>-</b>	<b>6 335</b>	<b>-</b>
<b>Escolar</b>	Camión del Deporte	3 903	1,961.00	1,942.00	-	3,651.00	252.00	-
	Eventos Masivos	805	393.00	412.00	-	805.00	-	-
	Promoción de la Actividad Física para una Vida Saludable	61 873	32,274.00	29,599.00	1,132.00	59,838.00	498.00	405.00
<b>Total Escolar</b>		<b>66 581</b>	<b>34 628</b>	<b>31 953</b>	<b>1 132</b>	<b>64 294</b>	<b>750</b>	<b>405</b>

Fuente: Instituto Peruano del Deporte - Consejos Regionales del Deporte.  
Instituto Peruano del Deporte - Dirección Nacional de Recreación y Promoción del Deporte.

El Gráfico N° 1.14 nos muestra el comparativo de la cantidad de participantes por regiones, para el periodo comprendido entre los años 2020 - 2022.

Las regiones que registraron una mayor cantidad de participantes, en el 2022, fueron: La Libertad (99,816), Tacna (50,191), Cusco (39,157), Puno (37,530), Junín (33,368), en cambio en el año 2021, las regiones con mayor cantidad de participantes fueron: Loreto (75,289), Piura (74,918), Cusco (70,292) y La Libertad (64,150).

**Gráfico N° 1.14**  
**Participantes en actividades físicas, deportivas y recreativas, según región 2020 - 2022**  
**(Absoluto)**



**Nota:** No incluye la Provincia de Lima.

**1/** Incluye las provincias de Barranca, Cajatambo, Canta, Cañete, Huaral, Huarochirí, Huaura, Oyón, y Yauyos.

**Fuente:** Instituto Peruano del Deporte - Consejos Regionales del Deporte.

**Cuadro N° 1.5**  
**Resumen: Número de participantes en actividades físicas, deportivas y recreativas,**  
**por sexo y grupo de edad, según región, 2022**

Región	Total	Sexo		Grupo de edad				Número de actividades físicas, deportivas y recreativas <sup>1/</sup>
		Hombres	Mujeres	0-5	6-17	18-50	+50	
<b>Total</b>	<b>919 648</b>	<b>465 537</b>	<b>454 111</b>	<b>2 949</b>	<b>256 096</b>	<b>591 140</b>	<b>69 463</b>	<b>776</b>
Áncash	5 378	2616	2762	-	4777	395	206	5
Apurímac	1 744	813	931	-	940	215	589	10
Arequipa	604	310	294	-	215	389	-	2
Ayacucho	20 977	10527	10450	-	4716	13813	2448	23
Cajamarca	7 470	3070	4400	-	2550	3400	1520	7
Callao	11 874	6028	5846	-	11728	126	20	14
Cusco	39 157	21355	17802	-	32777	5410	970	4
Huancavelica	3 093	1435	1658	-	1215	1384	494	6
Huánuco	31 434	15359	16075	-	12300	16370	2764	33
Ica	13 373	6832	6541	442	4715	6235	1981	15
Junín	33 368	16310	17058	-	8474	22602	2292	24
La Libertad	99 816	49023	50793	-	22969	67179	9668	28
Lambayeque	5 451	2620	2831	-	2351	2401	699	4
Provincia de Lima <sup>2/</sup>	497 099	253821	243278	2507	94502	367249	32841	530
Lima Provincias <sup>3/</sup>	10 344	5065	5279	-	4954	5073	317	4
Loreto	6 078	3180	2898	-	5990	-	88	5
Madre de Dios	202	108	94	-	77	92	33	8
Moquegua	2 208	793	1415	-	950	1200	58	1
Pasco	9 779	4646	5133	-	6170	3459	150	2
Piura	15 195	7055	8140	-	4197	6777	4221	26
Puno	37 530	18879	18651	-	17145	14706	5679	12
San Martín	4 839	2370	2469	-	1080	3759	-	3
Tacna	50 191	24671	25520	-	6852	42884	455	5
Ucayali	12,444	8651	3793	-	4452	6022	1970	5

<sup>1/</sup> Cantidad de actividades físicas, deportivas y recreativas programadas y no programadas realizadas por el IPD, en cada región.

<sup>2/</sup> Provincia de Lima, comprende los 43 distritos de la provincia.

<sup>3/</sup> Incluye las provincias de Barranca, Cajatambo, Cañía, Cañete, Huaral, Huarochirí, Huaura, Oyón, y Yauyos.

Fuente: Instituto Peruano del Deporte - Consejos Regionales del Deporte.

Instituto Peruano del Deporte - Dirección Nacional de Recreación y Promoción del Deporte.

Elaboración: Instituto Peruano del Deporte - Oficina de Presupuesto y Planificación - Unidad de Estadística y Preinversión.



**Cuadro N° 1.6**  
**Participantes en actividades físicas, deportivas y recreativas**  
**por sexo y grupo de edad, según región, 2022**

Región	Actividades físicas, deportivas y recreativas	Total	Sexo		Grupo de edad				Número de actividades físicas, deportivas y recreativas <sup>1/</sup>
			Hombres	Mujeres	0-5	6-17	18-50	+50	
<b>Total</b>		<b>919 648</b>	<b>465 537</b>	<b>454 111</b>	<b>3 622</b>	<b>253 114</b>	<b>580 834</b>	<b>69 072</b>	<b>776</b>
<b>Áncash</b>	Día del Adulto Mayor	60	2	58	-			60	1
	Día del Deporte Nacional	1 935	1,069	866	-	1,765	170		1
	Día del Niño	680	304	376	-	560	120		1
	Día Mundial de la Actividad Física	2 177	1,010	1,167	-	2,177	-	-	1
	Semana Muévola	526	231	295	-	275	105	146	1
<b>Total Áncash</b>		<b>5 378</b>	<b>2 616</b>	<b>2 762</b>	<b>-</b>	<b>4 777</b>	<b>395</b>	<b>206</b>	<b>5</b>
<b>Apurímac</b>	Promoción de la Actividad Física para i	972	451	521	-	327	56	589	9
	Semana Muévola	772	362	410	-	613	159		1
<b>Total Apurímac</b>		<b>1 744</b>	<b>813</b>	<b>931</b>	<b>-</b>	<b>940</b>	<b>215</b>	<b>589</b>	<b>10</b>
<b>Arequipa</b>	Día de la Educación Física	250	170	80	-		250		1
	Semana Muévola	354	140	214	-	215	139		1
<b>Total Arequipa</b>		<b>604</b>	<b>310</b>	<b>294</b>	<b>-</b>	<b>215</b>	<b>389</b>	<b>-</b>	<b>2</b>
<b>Ayacucho</b>	Promocion de la Actividad Física para i	20 977	10,527	10,450	-	4,716	13,813	2,448	23
<b>Total Ayacucho</b>		<b>20 977</b>	<b>10 527</b>	<b>10 450</b>	<b>673</b>	<b>1734</b>	<b>3507</b>	<b>2057</b>	<b>23</b>
<b>Cajamarca</b>	Promoción de la Actividad Física para i	5 970	2,770	3,200	-	1,350	3,100	1,520	6
	Semana Muévola	1 500	300	1,200	-	1,200	300		1
<b>Total Cajamarca</b>		<b>7 470</b>	<b>3 070</b>	<b>4 400</b>	<b>-</b>	<b>2 550</b>	<b>3 400</b>	<b>1 520</b>	<b>7</b>
<b>Callao</b>	Promocion de la Actividad Física para i	11 874	6,028	5,846	-	11,728	126	20	14
<b>Total Callao</b>		<b>11 874</b>	<b>6 028</b>	<b>5 846</b>	<b>-</b>	<b>11 728</b>	<b>126</b>	<b>20</b>	<b>14</b>
<b>Cusco</b>	Día de la Educación Física	17,502	9,620	7,882	-	15,822	1,430	250	1
	Promocion de la Actividad Física para i	2,210	1,050	1,160	-	650	1,210	350	2
	Semana Muévola	19,445	10,685	8,760	-	16,305	2,770	370	1
<b>Total Cusco</b>		<b>39 157</b>	<b>21 355</b>	<b>17 802</b>	<b>-</b>	<b>32 777</b>	<b>5 410</b>	<b>970</b>	<b>4</b>
<b>Huancavelica</b>	Día de la Educación Física	250	160	90	-	250			1
	Día del Adulto Mayor	403	182	221	-		276	127	1
	Día del Deporte Nacional	612	277	335	-	285	208	119	1
	Día del Niño	544	242	302	-	322	222		1
	Día Mundial de la Actividad Física	502	226	276	-	98	308	96	1
	Semana Muévola	782	348	434	-	260	370	152	1
<b>Total Huancavelica</b>		<b>3 093</b>	<b>1 435</b>	<b>1 658</b>	<b>-</b>	<b>1 215</b>	<b>1 384</b>	<b>494</b>	<b>6</b>
<b>Huánuco</b>	Actívate en casa	29 409	14,241	15,168	-	10,837	15,958	2,614	29
	Día del Adulto Mayor	370	200	170	-		220	150	1
	Día del Niño	238	110	128	-	128	110		1
	Promocion de la Actividad Física para i	17	8	9	-		17		1
	Semana Muévola	1 400	800	600	-	1,335	65		1
<b>Total Huánuco</b>		<b>31 434</b>	<b>15 359</b>	<b>16 075</b>	<b>-</b>	<b>12 300</b>	<b>16 370</b>	<b>2 764</b>	<b>33</b>
<b>Ica</b>	Día de la Educación Física	2 348	1,296	1,052	93	1,777	478		1
	Eventos Masivos	1 456	775	681	28	701	601	126	1
	Promocion de la Actividad Física para i	6 497	3,091	3,406	-	936	4,125	1,436	12
	Semana Muévola	3 072	1,670	1,402	321	1,301	1,031	419	1
<b>Total Ica</b>		<b>13 373</b>	<b>6 832</b>	<b>6 541</b>	<b>442</b>	<b>4 715</b>	<b>6 235</b>	<b>1 981</b>	<b>15</b>

Continúa ...

**Cuadro N° 1.6**  
**Participantes en actividades físicas, deportivas y recreativas**  
**por sexo y grupo de edad, según región, 2022**

Región	Actividades físicas, deportivas y recreativas	Total	Sexo		Grupo de edad				Número de actividades físicas, deportivas y recreativas <sup>1/</sup>
			Hombres	Mujeres	0-5	6-17	18-50	+50	
Junín	Actívate en casa	16 949	8,652	8,297	-	1,191	14,286	1,472	7
	Día de la Educación Física	5 300	2,670	2,630	-	4,200	1,050	50	1
	Día del Adulto Mayor	692	365	327	-	-	614	78	1
	Día del Deporte Nacional	1 423	756	667	-	21	1,314	88	1
	Día del Desafío	1 061	501	560	-	-	1,061	-	1
	Día del Niño	723	380	343	-	469	-	254	1
	Promoción de la Actividad Física para todos	4 002	1,575	2,427	-	1,751	1,988	263	11
	Semana Muévete	3 218	1,411	1,807	-	842	2,289	87	1
<b>Total Junín</b>	<b>33 368</b>	<b>16 310</b>	<b>17 058</b>	<b>-</b>	<b>8 474</b>	<b>22 602</b>	<b>2 292</b>	<b>24</b>	
La Libertad	Actívate en casa	60 999	30,959	30,040	-	17,083	36,550	7,366	13
	Día del Deporte Nacional	11 035	5,140	5,895	-	2,548	7,178	1,309	2
	Día Internacional de la persona con discapacidad	50	24	26	-	-	50	-	2
	Promoción de la Actividad Física para todos	26 979	12,440	14,539	-	2,585	23,401	993	10
	Semana Muévete	753	460	293	-	753	-	-	1
<b>Total La Libertad</b>	<b>99 816</b>	<b>49 023</b>	<b>50 793</b>	<b>-</b>	<b>22 969</b>	<b>67 179</b>	<b>9 668</b>	<b>28</b>	
Lambayeque	Día de la Educación Física		100	110	-		210		1
	Día del Deporte Nacional		1	70	-	23	48		1
	Promoción de la Actividad Física para una Vida Saludable		424	433	-	259	495	103	1
	Semana Muévete		2,095	2,218	-	2,069	1,648	596	1
<b>Total Lambayeque</b>	<b>5 451</b>	<b>2 620</b>	<b>2 831</b>	<b>-</b>	<b>2 351</b>	<b>2 401</b>	<b>699</b>	<b>4</b>	
Provincia de Lima <sup>2/</sup>	Actívate en casa	97 237	49,313	47,924	-	26,255	59,790	11,192	128
	Camión del Deporte	22 017	10,295	11,722	1,006	15,101	4,505	1,405	67
	Eventos Masivos	4 420	2,176	2,244	369	1,024	2,888	139	12
	Gimnasia Laboral	300 324	155,291	145,033	-	-	285,743	14,581	233
	Gimnasia Laboral Presencial	7 936	4,059	3,877	-	-	6,749	1,187	18
	Promoción de la Actividad Física para todos	65 165	32,687	32,478	1,132	52,122	7,574	4,337	72
<b>Total Provincia de Lima</b>	<b>497 099</b>	<b>253 821</b>	<b>243 278</b>	<b>2 507</b>	<b>94 502</b>	<b>367 249</b>	<b>32 841</b>	<b>530</b>	
Lima Provincias <sup>3/</sup>	Día de la Educación Física	2 341	1 144	1 197	-	1 990	351		1
	Día del Adulto Mayor	307	167	140	-		130	177	1
	Día del Niño	403	177.00	226.00	-	181.00	82.00	140.00	1
	Semana Muévete	7 293	3,577.00	3,716.00	-	2,783.00	4,510.00		1
<b>Total Lima Provincias</b>	<b>10 344</b>	<b>5 065</b>	<b>5 279</b>	<b>-</b>	<b>4 954</b>	<b>5 073</b>	<b>317</b>	<b>4</b>	
Loreto	Día de la Educación Física	980	480	500	-	980			1
	Día del Adulto Mayor	63	45	18	-			63	1
	Día del Deporte Nacional		245	240	-	460		25	1
	Día del Niño	420	180	240	-	420			1
	Semana Muévete	4 130	2,230	1,900	-	4,130			1
<b>Total Loreto</b>	<b>6 078</b>	<b>3 180</b>	<b>2 898</b>	<b>-</b>	<b>5 990</b>	<b>-</b>	<b>88</b>	<b>5</b>	

Continúa ...

**Cuadro N° 1.6**  
**Participantes en actividades físicas, deportivas y recreativas**  
**por sexo y grupo de edad, según región, 2022**

Región	Actividades físicas, deportivas y recreativas	Total	Sexo		Grupo de edad				Número de actividades físicas, deportivas y recreativas <sup>1/</sup>
			Hombres	Mujeres	0-5	6-17	18-50	+50	
Madre de Dios	Promocion de la Actividad Física para t	202	108	94	-	77	92	33	8
<b>Total Madre de Dios</b>		<b>202</b>	<b>108</b>	<b>94</b>	<b>-</b>	<b>77</b>	<b>92</b>	<b>33</b>	<b>8</b>
Moquegua	Semana Muévella	2 208	793	1,415	-	950	1,200	58	1
<b>Total Moquegua</b>		<b>2 208</b>	<b>793</b>	<b>1 415</b>	<b>-</b>	<b>950</b>	<b>1 200</b>	<b>58</b>	<b>1</b>
Pasco	Gimansia Laboral	419	326	93	-	-	269	150	1
	Semana Muévella	9 360	4,320.00	5,040.00	-	6,170.00	3,190.00	-	1
<b>Total Pasco</b>		<b>9 779</b>	<b>4 646</b>	<b>5 133</b>	<b>-</b>	<b>6 170</b>	<b>3 459</b>	<b>150</b>	<b>2</b>
Piura	Actívale en casa	11 652	5,528	6,124	-	3,155	4,932	3,565	12
	Día de la Educación Física	600	225	375	-	320	280	-	1
	Día del Adulto Mayor	167	72	95	-	-	48	119	1
	Día del Deporte Nacional	115	71	44	-	46	63	6	1
	Día del Niño	145	71	74	-	74	71	-	1
	Promocion de la Actividad Física para t	1 716	759	957	-	330	979	407	8
<b>Total Piura</b>	Semana Muévella	800	329	471	-	272	404	124	2
		<b>15 195</b>	<b>7 055</b>	<b>8 140</b>	<b>-</b>	<b>4 197</b>	<b>6 777</b>	<b>4 221</b>	<b>26</b>
Puno	Actívale en casa	18 373	8,971	9,402	-	6,667	9,268	2,438	7
	Día de la Educación Física	9 851	5,383	4,468	-	5,810	2,610	1,431	1
	Día del Adulto Mayor	645	300	345	-	-	390	255	1
	Día del Deporte Nacional	2 836	1,380	1,456	-	1,793	623	420	1
	Día del Niño	1 325	580	745	-	1,325	-	-	1
	Semana Muévella	4 500	2,265	2,235	-	1,550	1,815	1,135	1
<b>Total Puno</b>		<b>37 530</b>	<b>18 879</b>	<b>18 651</b>	<b>-</b>	<b>17 145</b>	<b>14 706</b>	<b>5 679</b>	<b>12</b>
San Martín	Actívale en casa	3 159	1,580	1,579	-	-	3,159	-	1
	Día de la Educación Física	900	430	470	-	540	360	-	1
	Semana Muévella	780	360	420	-	540	240	-	1
<b>Total San Martín</b>		<b>4 839</b>	<b>2 370</b>	<b>2 469</b>	<b>-</b>	<b>1 080</b>	<b>3 759</b>	<b>-</b>	<b>3</b>
Tacna	Día de la Educación Física	7 782	4,043	3,739	-	6,852	930	-	1
	Día del Deporte Nacional	840	378	462	-	-	840	-	1
	Día del Desafío	5 274	2,350	2,924	-	-	5,274	-	1
	Día Mundial de la Actividad Física	10 382	4,950	5,432	-	-	9,927	455	1
	Semana Muévella	25 913	12,950	12,963	-	-	25,913	-	1
	<b>Total Tacna</b>		<b>50 191</b>	<b>24 671</b>	<b>25 520</b>	<b>-</b>	<b>6 852</b>	<b>42 884</b>	<b>455</b>
Ucayali	Día de la Educación Física	4 894	2,700	2,194	-	-	3,144	1,750	1
	Día del Adulto Mayor	420	170	250	-	-	200	220	1
	Día del Deporte Nacional	1 220	671	549	-	-	1,220	-	1
	Promocion de la Actividad Física para t	1 308	608	700	-	-	1,308	-	1
	Semana Muévella	4 602	4,502	100	-	4,452	150	-	1
<b>Total Ucayali</b>		<b>12 444</b>	<b>8 651</b>	<b>3 793</b>	<b>-</b>	<b>4 452</b>	<b>6 022</b>	<b>1 970</b>	<b>5</b>

1/ Cantidad de actividades físicas, deportivas y recreativas programadas y no programadas realizadas por el IPD, en cada región.

2/ Provincia de Lima, comprende los 43 distritos de la provincia.

3/ Incluye las provincias de Barranca, Cajatambo, Canta, Cañete, Huaral, Huarochirí, Huaura, Oyón, y Yauyos.

**Nota:** Comprende las actividades físicas, deportivas y recreativas programadas y no programadas por el IPD.

**Fuente:** Instituto Peruano del Deporte - Consejos Regionales del Deporte.

Instituto Peruano del Deporte - Dirección Nacional de Recreación y Promoción del Deporte.

**Elaboración:** Instituto Peruano del Deporte - Oficina de Presupuesto y Planificación - Unidad de Estadística y Preinversión

**IPD: PARTICIPANTES EN ACTIVIDADES FÍSICAS DEPORTIVAS Y RECREATIVAS, SEGÚN REGIÓN, 2022**



Fuente: Instituto Peruano del Deporte - Dirección Nacional de Recreación y Promoción del Deporte

**2.**

**ALTA COMPETENCIA**

## 2.1 SUBVENCIONES A FEDERACIONES DEPORTIVAS NACIONALES - FDN, 2018 - 2022

El cuadro N° 2.1 muestra la ejecución anual de las subvenciones otorgadas a las FDN para el periodo comprendido entre los años 2018 - 2022, siendo el más elevado el año 2019.

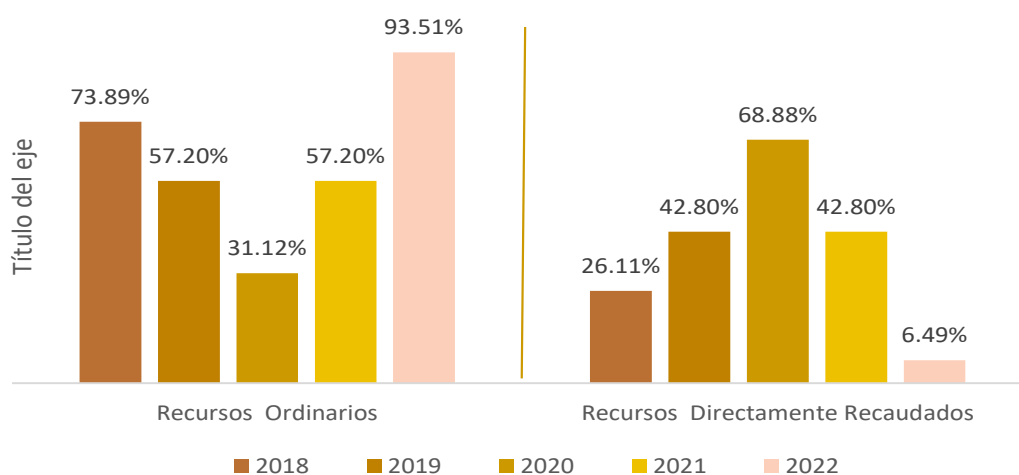
La ejecución en el año 2022 fue de S/ 44 203 464, de los cuales S/ 2 869 364 correspondieron a la fuente de recursos directamente recaudados (6.49%) y S/ 41 334 100 por recursos ordinarios (93.51%). Ver Cuadro N° 2.1 y Gráfico N° 2.1.

**Cuadro N° 2.1**  
**Ejecución de subvenciones otorgadas a Federaciones Deportivas Nacionales, según fuente de financiamiento, 2018 - 2022**  
(Soles)

Años	2018	2019	2020	2021	2022
<b>Total</b>	<b>62 667 611</b>	<b>77 245 612</b>	<b>14 678 019</b>	<b>35 943 481</b>	<b>44 203 464</b>
Recursos Ordinarios	46 306 778	62 996 988	4 568 064	20 560 265	41 334 100
Recursos Directamente Recaudados	16 360 833	14 248 624	10 109 955	15 383 216	2 869 364

Fuente : Instituto Peruano del Deporte - Dirección Nacional de Deporte de Afiliados  
Elaboración: Instituto Peruano del Deporte - Oficina de Presupuesto y Planificación - Unidad de Estadística y Preinversión

**Gráfico N° 2.1**  
**Ejecución de subvenciones otorgadas a Federaciones Deportivas Nacionales, según fuente de financiamiento, 2018 - 2022**  
(Porcentaje)



Fuente: Instituto Peruano del Deporte - Dirección Nacional de Deporte de Afiliados

**Cuadro N° 2.2**  
**Ejecución de subvenciones otorgadas por fuente de financiamiento,**  
**según Federación Deportiva Nacional y otros, 2018 - 2022**  
**(Soles)**

Federaciones Deportivas Nacionales y Otros	2018	2019	2020	2021	2022
<b>Total</b>	<b>62 667 611</b>	<b>77 245 612</b>	<b>14 678 019</b>	<b>35 943 481</b>	<b>44 203 464</b>
<b>Total federación deportiva nacional</b>	<b>60 367 611</b>	<b>74 407 275</b>	<b>13 446 007</b>	<b>34 358 540</b>	<b>42 499 369</b>
Actividades Sub-Acuáticas	-	75,000	-	55,832	60,808
Aerodeportiva	80 000	54 000	-	-	-
Ajedrez	653 020	249 760	-	-	305,452
Atletismo	5 650 000	4 791 060	1,211,880	2,205,376	3,046,201
Automovilismo Deportivo	500 000	300 000	-	-	186,509
Bádminton	2 180 000	2 644 825	1,399,959	1,524,525	2,158,004
Béisbol	1 100 000	845 479	171,382	523,991	716,257
Billar	305 922	467 470	99,748	236,936	317,854
Bochas	380 000	348 566	210,993	232,972	289,874
Bowling	1 135 000	1 312 829	95,000	625,018	697,286
Boxeo	1 020 000	1 365 843	-	-	-
Canotaje	495 250	570 290	145,553	279,142	492,692
Ciclismo	1 580 000	1 511 018	724,212	1,609,515	1,427,415
Ecuestre	1 060 000	1 070 479	-	330,000	770,855
Escalada	100 000	408 198	29,500	204,164	214,705
Esgrima	1 184 490	1 479 685	350,888	811,891	811,891
Esquí Acuático	1 140 000	1 177 526	212,028	644,001	744,244
Discapacidad Intelectual	-	-	-	65,336	65,336
Fedup <sup>2/</sup>	100 000	112 500	144,925	-	-
Fisicoculturismo y Fitness	536 723	703 496	-	165,910	347,013
Gimnasia	2 025 822	1 984 162	927,537	1,191,935	1,255,566
Golf	990 000	1 319 082	-	673,819	914,013
Handball	800 000	793 225	224,089	516,057	516,057
Hockey	1 300 000	1 490 775	-	1,231,030	901,370
Judo	2 301 278	3 010 754	1 090 929	1 619 215	2 228 905

Continúa ...

**Cuadro N° 2.2**  
**Ejecución de subvenciones otorgadas por fuente de financiamiento,**  
**según Federación Deportiva Nacional y otros, 2018 - 2022**  
**(Soles)**

Conclusión

Federaciones Deportivas Nacionales y otros	2018	2019	2,020	2,021	2,022
Karate	1 884 118	2 946 525	477,265	1,098,496	776,780
Kendo	30 255	37 500	-	-	-
Kick Boxing y Deportes de Contacto	180 000	268 815	24,900	108,004	154,292
Kung Fu	400 000	269 500	-	-	-
Levantamiento de Pesas	1 950 000	11 435 091	270,496	1,519,547	1,908,303
Levantamiento de Potencia	-	37 500	19,919	12,567	41,890
Lucha Amateur	2 300 000	1 926 861	211,788	1,534,555	1,613,781
Motociclismo	426 075	450 000	339,018	214,090	225,143
Motonáutica	200 000	150 000	262,774	-	-
Muay Thai	599 994	553 972	95,670	336,927	354,322
Natación	2 300 000	3 260 480	355,702	1,231,729	1,719,350
Paleta Frontón	760 000	1 013 424	321,065	433,502	476,431
Patinaje	149 664	1 042 396	144,724	356,785	427,298
Patinaje sobre hielo	-	-	-	-	65,119
Pentatlón	150 000	921 165	258,411	254,921	270,176
Personas con Discapacidad Física - FINADIF	500 000	727 926	88,100	302,947	360,259
Remo	1 120 000	-	263,100	549,619	546,446
Rugby	1 220 000	1 137 766	113,068	628,859	929,621
Sóftbol	1 300 000	1 701 187	347,554	2,213,030	1,067,424
Squash Racket	800 000	1 433 481	-	529,958	757,083
Tabla	2 400 000	2 268 456	-	600,000	1,563,134
Tae Kwon Do	2 290 000	2 236 410	817,090	1,311,729	1,639,993
Tenis	1 670 000	2 142 549	65,256	770,974	1,262,415
Tenis de Mesa	1 020 000	827 975	-	231,404	883,335
Tiro con Arco	2 100 000	600 308	147,005	407,602	428,646
Tiro Peruana	600 000	2 276 266	549,667	2,075,006	2,351,157
Triatlón	800 000	1 020 712	97,454	-	396,744
Vela	2 400 000	2 129 041	75,299	1,082,142	1,627,823
Voleibol	4 200 000	3 505 947	1,062,059	1,807,482	2,184,097
<b>Otros 1'</b>	<b>2 300 000</b>	<b>2 838 337</b>	<b>1,232,012</b>	<b>1,584,941</b>	<b>1,704,095</b>

1/ El monto del año 2018 al 2022 corresponde a la ANPP (Asociación Nacional Paralímpica del Perú)

Fuente : Instituto Peruano del Deporte - Dirección Nacional de Deporte de Afiliados.

Elaboración: Instituto Peruano del Deporte - Oficina de Presupuesto y Planificación - Unidad de Estadística y Preinversión



**Cuadro N° 2.3**  
**Ejecución de subvenciones otorgadas por fuente de financiamiento por mes,**  
**según Federación Deportiva Nacional, 2022**  
**(Soles)**

Federación Deportiva Nacional y Otros	Total	Mes					
		Ene.	Feb.	Mar.	Abr.	May.	Jun.
<b>Total</b>	<b>44,203,464</b>		<b>5 489 333</b>	<b>14 569 916</b>	<b>2 956 176</b>	<b>1 345 104</b>	<b>3 518 729</b>
Actividades Subacuáticas	60 808	-	-	42 566	-	-	-
Ajedrez	305 452	-	-	-	-	-	205 760
Atletismo	3 046 201	-	-	1 898 584	-	-	-
Automovilismo Deportivo	186 509	-	-	130 556	-	-	-
Bádminton	2 158 004	-	-	1,122,263	-	-	-
Béisbol	716 257	-	387 197	-	-	-	-
Billar	317 854	-	-	187,498	-	-	-
Bochas	289 874	-	-	171 500	-	-	-
Bowling	697 286	-	460 100	-	-	-	-
Canotaje	492 692	-	206 953	-	-	-	-
Ciclismo	1 427 415	-	-	764,364	-	-	-
Ecuestre	770 855	-	456 467	-	-	-	-
Escalada	214 705	-	-	150,294	-	-	-
Esgrima	811 891	-	-	-	-	568,324	-
Esquí Acuático	744 244	-	-	520 971	-	-	-
Fisicoculturismo	347 013	-	-	242 909	-	-	-
Gimnasia	1 255 566	-	-	878,896	-	-	-
Golf	914 013	-	-	496 025	-	-	-
Handball	516 057	-	-	361 240	-	-	-
Hockey	901 370	-	630 959	-	-	-	-
Judo	2 228 905	-	-	1,193,434	-	-	-
Karate	776 780	-	-	-	-	776,780	-
Kick Boxing y Deportes de Contacto	154 292	-	-	108,004.00	-	-	-
Levantamiento de Pesas	1 908 303	-	1 120 064	-	-	-	-
Levantamiento de Penencia	41 890	-	29 323	-	-	-	-
Lucha Amateur	1 613 781	-	1 129 647	-	-	-	-
Motociclismo	225 143	-	-	157 600	-	-	-
Muay Thai	354 322	-	-	248 025	-	-	-
Natación	1 719 350	-	-	-	-	-	1 084 995
Paleta Frontón	476 431	-	-	333 502	-	-	-
Patínaje	427 298	-	-	264,109	-	-	-
Pentatlón	270 176	-	189 123	-	-	-	-
Patínaje sobre Hielo	65 119	-	-	45,583	-	-	-
Personas con Discapacidad intelectual	65 336	-	-	45 735	-	-	-
Personas con Discapacidad Física	360 259	-	-	252181	-	-	-
Remo	546 446	-	382 512	-	-	-	-
Rugby	929 621	-	496 988	-	-	-	-
Softbol	1 067 424	-	-	747,197	-	-	-
Squash Racket	757 083	-	-	-	529 958	-	-
Tabla	1 563 134	-	-	-	1094194	-	-
Tae Kwon Do	1 639 993	-	-	1 084 995	-	-	-
Tenis	1 262 415	-	-	-	-	-	810 777
Tenis de Mesa	883 335	-	-	567 820	-	-	-
Tiro con Arco	428 646	-	-	300,052.00	-	-	-
Tiro Peruana	2 351 157	-	-	1 085 810	-	-	-
Triatlón	396 744	-	-	-	-	-	277 721
Vela	1 627 823	-	-	-	-	-	1 139 476
Vóleybol	2 184 097	-	-	-	1,332,024	-	-
<b>Otros 1'</b>	<b>1,704,095</b>	-	-	1,168,203	-	-	-

Continúa ...

**Cuadro N° 2.3**  
**Ejecución de subvenciones otorgadas por fuente de financiamiento por mes,**  
**según Federación Deportiva Nacional, 2022**  
**(Soles)**

Conclusión

Federación Deportiva Nacional y Otros	Mes					
	Jul.	Ago.	Sep.	Oct.	Nov.	Dic.
<b>Total</b>	<b>1 792 053</b>	<b>6 709 867</b>	<b>1 636 188</b>	<b>1 270 035</b>	<b>119 023</b>	<b>4 797 040</b>
Actividades Subacuáticas	-	18 242	-	-	-	-
Ajedrez	-	-	-	-	-	99,692
Atletismo	813 679	-	-	-	-	333 938
Automovilismo Deportivo	-	-	-	55 953	-	-
Bádminton	-	480 970	-	-	-	554 771
Béisbol	165 941	-	-	-	-	163 119
Billar	-	80 356	-	-	-	50 000
Bochas	-	73 500	-	-	-	44 874
Bowling	-	197 186	-	-	-	40,000
Canotaje	88694	-	-	-	-	197 045
Ciclismo	-	327 585	-	-	-	335 466
Ecuestre	-	195 629	-	-	-	118 759
Escalada	-	-	64 411	-	-	-
Esgrima	-	-	-	243 567	-	-
Esquí Acuático	-	223 273	-	-	-	-
Físicoculturismo	-	104104	-	-	-	-
Gimnasia	-	-	-	376 670	-	-
Golf	212,582	-	-	-	-	205 406
Handball	-	154 817	-	-	-	-
Hockey	-	270 411	-	-	-	-
Judo	-	511 471	-	-	-	524 000
Karate	-	-	-	-	-	-
Kick Boxing y Deportes de Contacto	-	-	46 288	-	-	-
Levantamiento de Pesas	-	480 028	-	-	-	308 211
Levantamiento de Ponencia	-	12 567	-	-	-	-
Lucha Amateur	-	484 134	-	-	-	-
Motociclismo	-	-	67 543	-	-	-
Muay Thai	-	106 297	-	-	-	-
Natación	-	-	-	464 998	-	169 357
Paleta Frontón	-	142 929	-	-	-	-
Patinaje	-	113 189	-	-	-	50 000
Patinaje sobre Hielo	-	19 536	-	-	-	-
Pentatlón	-	81 053	-	-	-	-
Personas con Discapacidad intelectual	-	19 601	-	-	-	-
Personas con Discapacidad física	-	108078	-	-	-	-
Remo	163 934	-	-	-	-	-
Rugby	-	212 995	-	-	-	219 638
Softbol	-	320 227	-	-	-	-
Squash Racket	-	227 125	-	-	-	-
Tabla	-	-	468 940	-	-	-
Tae Kwon Do	-	464 998	-	-	-	90,000
Tenis	347 223	-	-	253	-	104,162
Tenis de Mesa	-	243 351	-	-	-	72 164
Tiro con Arco	-	-	-	128 594	-	-
Tiro Peruana	-	465 347	-	-	-	800 000
Triatlón	-	-	-	-	119,023	-
Vela	-	-	488 347	-	-	-
Vóleybol	-	570 868	-	-	-	281 205
<b>Otros 1'</b>	-	-	500,659	-	-	35,233

1/ El monto del periodo 2018—2022 corresponde a la ANPP (Asociación Nacional Paralímpica del Perú)

Fuente : Instituto Peruano del Deporte - Dirección Nacional de Deporte de Afiliados.

Elaboración: Instituto Peruano del Deporte - Oficina de Presupuesto y Planificación - Unidad de Estadística y Preinversión

**Cuadro N° 2.4**  
**Consolidado de ejecución de subvenciones otorgadas por fuente de financiamiento,**  
**según Federación Deportiva Nacional, 2022**  
**(Soles)**

Federación Deportiva Nacional y otros	Total	Fuente de financiamiento	
		Recursos ordinarios	Recursos directamente recaudados
<b>Total</b>	<b>44 203 464</b>	<b>41 334 100</b>	<b>2 869 364</b>
<b>Total Federación Deportiva Nacional</b>	<b>42 499 369</b>	<b>39 665 238</b>	<b>2 834 131</b>
Actividades Sub Acuáticas	-	60,808	-
Aerodeportiva	-	-	-
Ajedrez	-	305,452	-
Atletismo	<b>3 046 201</b>	3,046,201	-
Automovilismo Deportivo	-	186,509	-
Bádminton	<b>2 158 004</b>	1,758,004	400,000.00
Béisbol	<b>716 257</b>	716,257	-
Billar	<b>317 854</b>	267,854	50,000.00
Bochas	<b>289 874</b>	289,874	-
Bowling	<b>697 286</b>	697,286	-
Boxeo	-	-	-
Canotaje	<b>492 692</b>	432,692	60,000.00
Ciclismo	<b>1 427 415</b>	1,242,818	184,597.00
Ecuestre	-	652,096	118,759.00
Escalada	<b>214 705</b>	214,705	-
Esgrima	<b>811 891</b>	811,891	-
Esquí Acuático	<b>744 244</b>	744,244	-
FDN con Discapacidad Intelectual	<b>65 336</b>	65,336	-
Fisicoculturismo y Fitness	-	347,013	-
Gimnasia	<b>1 255 566</b>	1,255,566	-
Golf	-	758,607	155,406.00
Handball	<b>516 057</b>	516,057	-
Hockey	<b>901 370</b>	901,370	-
Judo	<b>2 228 905</b>	1,878,905	350,000.00
Karate	<b>776 780</b>	776,780	-
Kendo	-	-	-
KickBoxing y Deportes de Contacto	<b>154 292</b>	154,292	-

Continúa ...

**Cuadro N° 2.4**  
**Consolidado de ejecución de subvenciones otorgadas por fuente de financiamiento,**  
**según Federación Deportiva Nacional, 2022**  
**(Soles)**

Conclusión

	Fuente de financiamiento	
	Recursos ordinarios	Recursos directamente recaudados
Kung Fu	-	-
Levantamiento de Pesas	1 908 303	1,866,303.00
Levantamiento de Potencia	41 890	41,890.00
Lucha Amateur	1 613 781	1,613,781.00
Motociclismo	225 143	225,143.00
Motonáutica		-
Muay Thai	354 322	354,322.00
Natación	1 719 350	1,719,350.00
Paleta Frontón	476 431	476,431.00
Patinaje	427 298	377,298.00
patinaje sobre hielo		65,119.00
Pentatlón	270 176	270,176.00
Personas con Discapacidad Física	360 259	360,259.00
Remo	546 446	546,446.00
Rugby	929 621	749,621.00
Sóftbol	1 067 424	1,067,424.00
Squash Racket	-	757,083.00
Tabla	-	1,563,134.00
Tae Kwon Do	1 639 993	1,549,993.00
Tenis	1 262 415	1,262,415.00
Tenis de Mesa	-	811,171.00
Tiro con Arco	428 646	428,646.00
Tiro Peruana	2 351 157	1,551,157.00
Triatlón	396 744	396,744.00
Vela	1 627 823	1,627,823.00
Voleibol	2 184 097	1,902,892.00
<b>Otros 1/</b>	<b>1 704 095</b>	<b>1,668,862.00</b>

1/ El monto del año 2022 corresponde a la ANPP (Asociación Nacional Paralímpica del Perú)

Fuente: Instituto Peruano del Deporte - Dirección Nacional de Deporte de Afiliados.

Elaboración: Instituto Peruano del Deporte - Oficina de Presupuesto y Planificación - Unidad de Estadística y Preinversión.

## 2.2 SUBVENCIONES A PERSONAS NATURALES

### 2.2.1 Ejecución de subvenciones otorgadas a personas naturales, por toda fuente de financiamiento, 2018 - 2022

A continuación, se presenta la ejecución de las subvenciones otorgadas a personas naturales, entre los años 2018 - 2022, siendo que para el 2022 el monto asciende a S/ 36 168 781. Ver Cuadro N° 2.5.

Estas subvenciones comprenden los programa de (i) apoyo al deportista, (ii) apoyo a federaciones deportivas nacionales en vías de regularización y (iii) programa maratonistas.

**Cuadro N° 2.5**  
**Ejecución de subvenciones otorgadas a personas naturales, 2018 - 2022**  
**(Soles)**

Rubro de gasto	años				
	2018	2019	2020	2021	2022
<b>Total</b>	<b>14 087 380</b>	<b>11 062 396</b>	<b>17 123 967</b>	<b>17 786 387</b>	<b>36 168 781</b>
<b>(i) Programa de Apoyo al deportista (PAD)</b>	<b>12 412 655</b>	<b>10 512 528</b>	<b>10 070 928</b>	<b>8 862 796</b>	<b>34 918 817</b>
Apoyo económico	10 060 907	7 041 891	8 844 970	7 809 003	26 676 076
Vales de alimentos	-	-	-	-	8 078 750
Seguro Médico colectivo	538 588	-	1 085 958	705 916	140 920
Premios y Otros <sup>1/</sup>	1 813 160	3 470 637	140 000	347 877	23 071
<b>(ii) Apoyo Federaciones Deportivas Nacionales en vías de regularización</b>	-	-	700 728	-	759 654
<b>(iii) Programa Maratonistas</b>	1 674 725	549 868	468 542	438 060	490 310
<b>(iv) Programa Tokio</b>	-	-	5 883 769	8 485 532	-

<sup>1/</sup> Premios y Otros: comprende las bonificaciones económicas a deportistas y entrenadores por logros obtenidos en eventos deportivos, gastos por concepto de pasajes, viáticos, alojamiento etc., para traslados de deportistas a un evento deportivo.

Fuente: Instituto Peruano del Deporte - Dirección Nacional de Deporte de Afiliados.

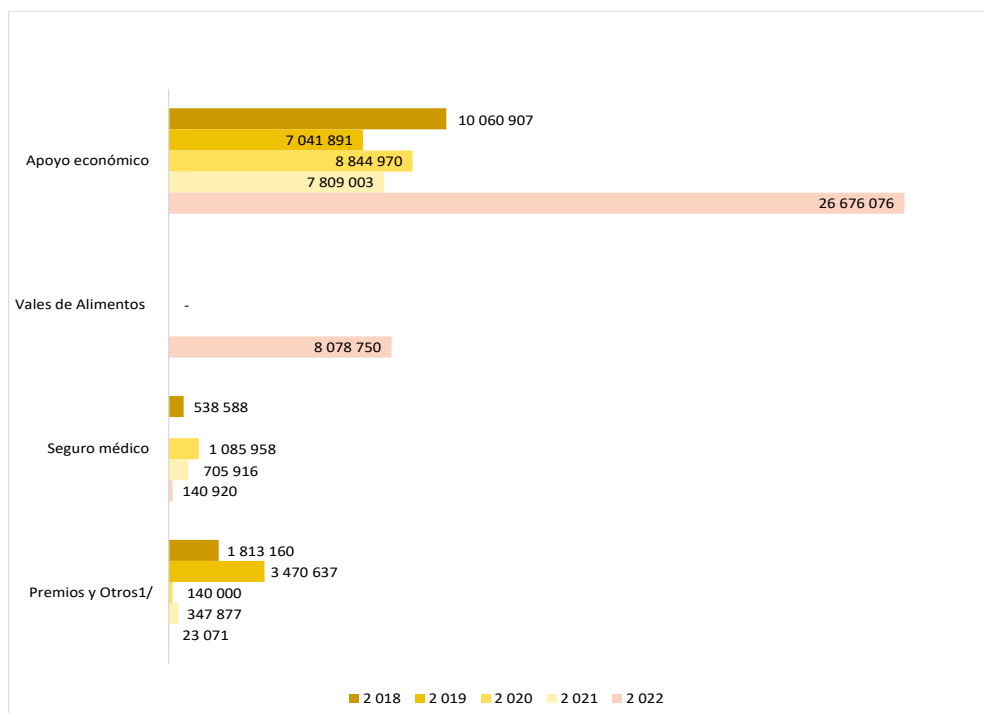
Elaboración: Instituto Peruano del Deporte - Oficina de Presupuesto y Planificación - Unidad de Estadística y Preinversión.

### 2.2.2. Ejecución de subvención al Programa de Apoyo al Deportista (PAD)

La ejecución de las subvenciones del programa PAD en el año 2022, presentó un incremento de S/ 662 420, respecto al año 2021, debido a la progresiva reactivación de los eventos deportivos. Ver Gráfico N° 2.2 y Cuadro N° 2.5.

**Gráfico N° 2.2**  
**Comparativo de la ejecución de subvenciones del Programa Apoyo al Deportista (PAD),**  
**según rubro de gasto, 2018 - 2022**

(Soles )



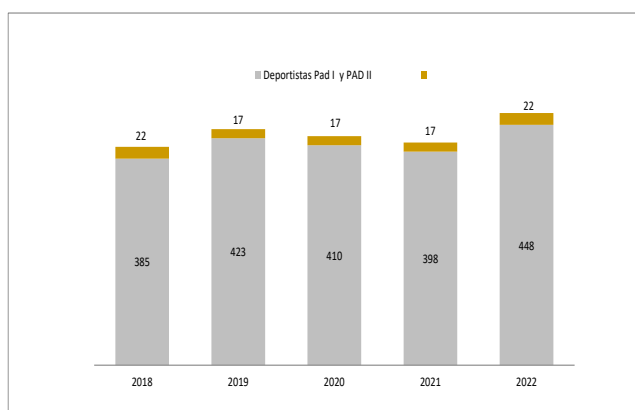
1/ Premios y Otros: comprende estímulos económicos a deportistas y entrenadores por logros obtenidos en juegos del circuito olímpico, gastos por concepto de pasajes, viáticos, alojamiento, etc., que el deportista requiere para trasladarse a los eventos deportivos.

Fuente: Instituto Peruano del Deporte - Dirección Nacional de Deporte de Afiliados.

**2.2.3. Deportistas beneficiarios del Programa de Apoyo al Deportista (PAD), 2018- 2022**

Respecto a los deportistas beneficiarios de los Programas de Apoyo al Deportista y Maratonistas en el año 2022, alcanzó a 470 beneficiarios, cifra superior en 55 al obtenido en el año 2021. Ver Gráfico N° 2.3 y Cuadros N° 2.6 y 2.7.

**Gráfico 2.3**  
**Deportistas beneficiarios del Programa Apoyo al Deportista (PAD) y Programa de**  
**Maratonistas, 2018 - 2022**



Fuente: Instituto Peruano del Deporte - Dirección Nacional de Deporte de Afiliados.

**Cuadro N° 2.6**  
**Número de beneficiarios del Programa de Apoyo al Deportista (PAD) y Maratonistas,**  
**según Federación Deportiva Nacional y otras Organizaciones 2018 - 2022**

Federación Deportiva Nacional y otras organizaciones	2018	2019	2020	2021	2022
<b>Total</b>	<b>406</b>	<b>1 100</b>	<b>427</b>	<b>415</b>	<b>470</b>
Ajedrez	19	48	20	20	23
Atletismo <sup>1/</sup>	52	138	41	41	46
Automovilismo Deportivo	-	-	1	1	1
Bádminton	28	71	35	35	38
Billar	8	24	8	8	5
Bochas	4	9	1	1	8
Bowling	8	30	9	9	9
Boxeo	4	12	8	7	7
Ciclismo	8	18	7	7	9
Ecuestre	1	3	1	1	-
Escalada	-	-	-	-	1
Esgrima	4	20	10	5	14
Esquí Acuático	4	15	5	5	5
Gimnasia	7	14	7	7	13
Golf	4	3	1	1	1
Judo	28	81	27	23	25
Karate	25	97	34	30	30
Kung Fu	9	15	5	5	5
Levantamiento de Pesas	17	36	12	15	11
Lucha Amateur	23	47	27	25	26
Motociclismo	-	4	3	3	3
Muay Thai	10	9	5	2	5
Natación	9	10	10	12	21
Paleta Frontón	16	15	5	5	7
Patinaje	-	3	1	1	3
Remo	7	27	9	9	9
Sóftbol	2	-	-	-	15
Squash Racket	5	27	7	7	6
Tabla	16	45	15	15	15
Tae Kwon Do	21	60	20	20	10
Tenis	10	48	15	15	13
Tenis de Mesa	7	10	2	2	10
Tiro con Arco	-	6	2	2	1
Tiro Peruana	12	36	17	16	20
Triatlón	1	3	1	1	-
Vela	12	23	9	9	7
Voleibol	15	51	26	27	24
<b>Otras organizaciones</b>	<b>10</b>	<b>42</b>	<b>21</b>	<b>23</b>	<b>24</b>
ANPP <sup>2/</sup>	10	42	21	23	24

<sup>1/</sup> Incluye a los deportistas del Programa de Maratonistas (31).

<sup>2/</sup> Asociación Nacional Paralímpica del Perú (ANPP).

**Fuente:** Instituto Peruano del Deporte - Dirección Nacional de Deporte Afiliados

**Elaboración:** Instituto Peruano del Deporte - Oficina de Presupuesto y Planificación - Unidad de Estadística y Preinversión

**Cuadro N° 2.7**  
**Número de beneficiarios del Programa de Apoyo al Deportista (PAD) y Programa Maratonistas,**  
**por nivel de apoyo, según Federación Deportiva Nacional y otras organizaciones, 2022**

Federación Deportiva Nacional y otras organizaciones	Programa de Apoyo al Deportista (Por nivel)			Programa de Maratonistas	Total
	PAD I	PAD II	Total PAD		
<b>Total</b>	<b>428</b>	<b>20</b>	<b>448</b>	<b>22</b>	<b>470</b>
Ajedrez	19	4	23	-	23
Atletismo	23	1	24	22	46
Automovilismo Deportivo	1	-	1	-	1
Bádminton	34	4	38	-	38
Billar	4	1	5	-	5
Bochas	8	-	8	-	8
Bowling	9	-	9	-	9
Boxeo	7	-	7	-	7
Ciclismo	9	-	9	-	9
Escalada	1	-	1	-	1
Esgrima	14	-	14	-	14
Esquí Acuático	5	-	5	-	5
Gimnasia	13	-	13	-	13
Golf	1	-	1	-	1
Judo	25	-	25	-	25
Karate	26	4	30	-	30
Kung Fu	5	-	5	-	5
Levantamiento de Pesas	11	-	11	-	11
Levantamiento de Potencia	0	-	-	-	-
Lucha Amateur	26	-	26	-	26
Motociclismo	3	-	3	-	3
Muay Thai	5	-	5	-	5
Natación	21	-	21	-	21
Paleta Frontón	7	-	7	-	7
Patinaje	3	-	3	-	3
Remo	9	-	9	-	9
Sóftbol	15	-	15	-	15
Squash Racket	5	1	6	-	6
Tabla	15	-	15	-	15
Tae Kwon Do	9	1	10	-	10
Tenis	13	-	13	-	13
Tenis de Mesa	10	-	10	-	10
Tiro con Arco	1	-	1	-	1
Tiro Peruana	17	3	20	-	20
Vela	6	1	7	-	7
Voleibol	24	-	24	-	24
ANPP1/	24	-	24	-	24

1/ Asociación Nacional Paralímpica del Perú (ANPP).

Fuente: Instituto Peruano del Deporte - Dirección Nacional de Deporte de Afiliados.

Elaboración: Instituto Peruano del Deporte - Oficina de Presupuesto y Planificación - Unidad de Estadística y Preinversión.

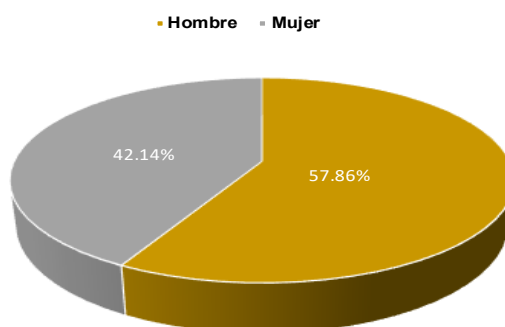


## 2.3 EVENTOS DEPORTIVOS NACIONALES

### 2.3.1 Resultados de la participación de deportistas en eventos nacionales, según sexo 2018 - 2022

En el año 2022, a nivel nacional se realizaron 287 eventos organizados por las FDN con la participación de 10,297 deportistas, de los cuales 4,339 fueron mujeres y 5,958 hombres, representando el 42.14% y 57.86%, respectivamente. Ver Gráfico N° 2.5.

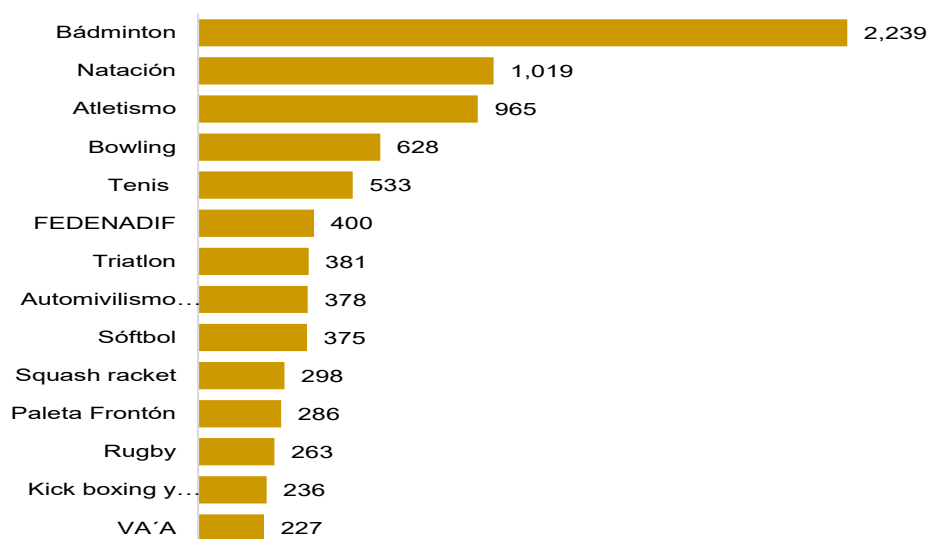
**Gráfico N° 2.5**  
**Deportistas en eventos nacionales, según sexo, 2022**  
**(Porcentaje)**



Fuente : Instituto Peruano del Deporte - Dirección Nacional de Deporte de Afiliados.

Las FDN que participaron con una mayor cantidad de deportistas en eventos nacionales fueron: Bádminton (2,239), Natación (1,019), Atletismo (965), Bowling (628), Tenis de campo (533), FEDENADIF (400), Triatlón (381), Automovilismo deportivo (378), Softbol (375), Squash Racket(298), Paleta fronton(286), Rugby (263), Kick Boxing (236) y VA´A ( 227) Ver Gráfico N° 2.6.

**Gráfico N° 2.6**  
**Federaciones Deportivas Nacionales con mayor número de deportistas en eventos nacionales, 2022**



Fuente : Instituto Peruano del Deporte - Dirección Nacional de Deporte de Afiliados.

A continuación, se presenta la cantidad de deportistas de federaciones deportivas nacionales participantes en eventos nacionales realizados en el periodo de los años 2018 al 2022. Al comparar el 2022 con el 2021, se puede apreciar un incremento significativo de 5,346 participantes. Ver Cuadro N° 2.8.

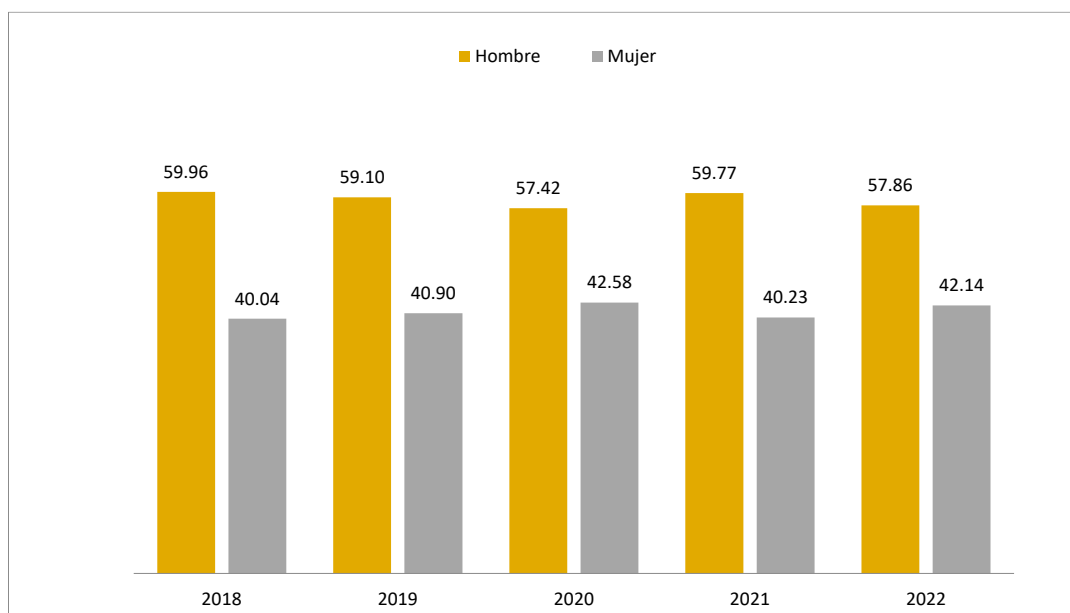
Segmentando los participantes por sexo, podemos observar que la participación de hombres es mayor al de las mujeres. Ver Gráfico N° 2.4.

**Cuadro N° 2.8**  
**Deportistas en eventos nacionales, según sexo, 2018 - 2022**  
**(Participantes)**

Sexo	Años				
	2018	2019	2020	2021	2022
<b>Total</b>	<b>7 493</b>	<b>7 498</b>	<b>2 048</b>	<b>4 951</b>	<b>10 297</b>
Hombre	4 493	4 431	1 176	2 959	5 958
Mujer	3 000	3 067	872	1 992	4 339

Fuente : Instituto Peruano del Deporte - Dirección Nacional de Deporte de Afiliados.  
Elaboración: Instituto Peruano del Deporte - Oficina de Presupuesto y Planificación - Unidad de Estadística y Preinversión.

**Gráfico N° 2.4**  
**Deportistas en eventos nacionales, según sexo, 2018 - 2022**  
**(Porcentaje)**



Fuente : Instituto Peruano del Deporte - Dirección Nacional de Deporte de Afiliados.

**Cuadro N° 2.9**  
**Participantes en eventos deportivos nacionales por sexo, según Federación**  
**Deportiva Nacional, 2022**

Federación Deportiva Nacional y otras Organizaciones	Nombre del evento	Total	Hombres	Mujeres	Cantidad de eventos
<b>Total</b>		<b>10297</b>	<b>5958</b>	<b>4339</b>	<b>285</b>
<b>Actividades Subacuáticas</b>		<b>15</b>	<b>11</b>	<b>4</b>	<b>3</b>
	CAMPEONATO NACIONAL DE APNEA	2	1	1	-
	CAMPEONATO PESCASUB CLUB PUNTA COLES	7	7	-	-
	CAMPEONATO PESCASUB CLUB PUNTA ROCAS	6	3	3	-
<b>Atletismo</b>		<b>965</b>	<b>473</b>	<b>492</b>	<b>22</b>
	CAMPEONATO NACIONAL DE CROSS COUNTRY	32	16	16	-
	CAMPEONATO NACIONAL DE MARATÓN Y MEDIA MARATÓN	32	21	11	-
	CAMPEONATO NACIONAL DE MAYORES	121	59	62	-
	CAMPEONATO NACIONAL U16	31	5	26	-
	CAMPEONATO NACIONAL U18	79	35	44	-
	CAMPEONATO NACIONAL U20	104	52	52	-
	CONTROL EVALUATIVO FDPA 2022	27	16	11	-
	I CONTROL PREPARATORIO	30	15	15	-
	II CONTROL PREPARATORIO	36	14	22	-
	II CONTROL REGIONAL FDPA ZONA NORTE	40	19	21	-
	II CONTROL REGIONAL FDPA ZONA SUR	32	16	16	-
	III CONTROL PREPARATORIO	30	11	19	-
	III CONTROL REGIONAL FDPA-ZONA SUR	21	5	16	-
	IV CONTROL PREPARATORIO	40	18	22	-
	IX CONTROL PREPARATORIO	46	26	20	-
	LIFELIMA 42K 2022	41	24	17	-
	V CONTROL PREPARATORIO	30	14	16	-
	VI CONTROL PREPARATORIO	27	13	14	-
	VIII CONTROL PREPARATORIO	51	27	24	-
	X CONTROL PREPARATORIO	24	13	11	-
	XI CONTROL PREPARATORIO	38	21	17	-
	XII CONTROL PREPARATORIO	53	33	20	-
<b>Bádminton</b>		<b>378</b>	<b>364</b>	<b>14</b>	<b>2</b>
	CAMPEONATO NACIONAL DE RALLY - RALLY IMPERIO DE LOS INCAS 2022	121	118	3	-
	LXV GRAN PREMIO NACIONAL DE CARRETERAS 50 EDICION RALLY CAMINOS DEL INCA 2022	257	246	11	-
<b>Bádminton</b>		<b>2 239</b>	<b>1 148</b>	<b>1 091</b>	<b>14</b>
	CAMPEONATO NACIONAL ABSOLUTO DE BÁDMINTON Y PARA BÁDMINTON 2022	126	66	60	-
	CAMPEONATO NACIONAL JUVENIL 2022	123	63	60	-
	COPA FEDERACIÓN 2022	224	112	112	-
	COPA REGATAS 2022	171	87	84	-
	I ABIERTO DE ICA 2022	182	98	84	-
	II ABIERTO DE TINGO MARÍA 2022	84	42	42	-
	II ABIERTO DE TRUJILLO 2022	122	63	59	-
	III ABIERTO DE AYACUCHO 2022	231	119	112	-
	III ABIERTO DE TACNA 2022	117	59	58	-
	TORNEO APERTURA 2022	161	83	78	-
	TORNEO CLAUSURA 2022	233	117	116	-
	V ABIERTO DE AREQUIPA 2022	112	51	61	-
	VI ABIERTO DE PIURA 2022	160	85	75	-
	VI COPA AELU 2022	193	103	90	-

Continúa ...

**Cuadro N° 2.9**  
**Participantes en eventos deportivos nacionales por sexo, según Federación**  
**Deportiva Nacional, 2022**

Federación Deportiva Nacional y otras Organizaciones	Nombre del evento	Total	Hombres	Mujeres	Cantidad de eventos
<b>Béisbol</b>		<b>152</b>	<b>152</b>	<b>-</b>	<b>2</b>
	CAMPEONATO NACIONAL MAYORES	110	110	-	-
	TORNEO ABIERTO DE MENORES CATEGORIAS U16 Y U20	42	42	-	-
<b>Billar</b>		<b>181</b>	<b>164</b>	<b>17</b>	<b>10</b>
	CAMPEONATO DE PRIMERA Y SEGUNDA CATEGORIA DE BILLAR A TRES BANDAS	30	30	-	-
	CAMPEONATO DE TERCERA CATEGORIA DE BILLAR A TRES BANDAS	22	22	-	-
	CAMPEONATO NACIONAL DE BILLAS PERUANAS MASCULINO	14	14	-	-
	CAMPEONATO NACIONAL POR EQUIPOS DE BILLAR MASCULINO	10	10	-	-
	CAMPEONATO NACIONAL POR EQUIPOS DE POOL BOLA 9 MASCULINO	10	10	-	-
	CAMPEONATO NACIONAL Y SELECTIVO A TRES BANDAS MASCULINO Y FEMENINO	29	24	5	-
	CAMPEONATO NACIONAL Y SELECTIVO POOL MASCULINO Y FEMENINO	29	17	12	-
	CAMPEONATO NACIONAL Y SELECTIVO SNOOKER MASCULINO	16	16	-	-
	GRAN PRIX NACIONAL BILLAR	10	10	-	-
	GRAN PRIX NACIONAL POOL	11	11	-	-
<b>Bochas</b>		<b>141</b>	<b>108</b>	<b>33</b>	<b>9</b>
	CAMPEONATO NACIONAL BOCHAS	33	33	-	-
	DESCENTRALIZADO ABIERTO APERTURA PETANCA	12	12	-	-
	DESCENTRALIZADO ABIERTO CLAUSURA PETANCA	16	16	-	-
	DESCENTRALIZADO ABIERTO RAFFA DAMAS	25	-	25	-
	DESCENTRALIZADO JUVENIL RAFFA	13	6	7	-
	LIGUILLA FINAL PETANCA	13	12	1	-
	METROPOLITANO INDIVIDUAL DE BOCHAS	4	4	-	-
	METROPOLITANO PAREJAS DE BOCHAS	10	10	-	-
	METROPOLITANO TERCETOS DE BOCHAS	15	15	-	-
<b>Bowling</b>		<b>628</b>	<b>395</b>	<b>233</b>	<b>13</b>
	BASE DE ENTRENAMIENTO ABRIL	45	29	16	-
	BASE DE ENTRENAMIENTO AGOSTO	40	24	16	-
	BASE DE ENTRENAMIENTO DICIEMBRE	45	26	19	-
	BASE DE ENTRENAMIENTO ENERO	45	30	15	-
	BASE DE ENTRENAMIENTO FEBRERO	45	30	15	-
	BASE DE ENTRENAMIENTO JULIO	45	29	16	-
	BASE DE ENTRENAMIENTO JUNIO	45	28	17	-
	BASE DE ENTRENAMIENTO MARZO	45	29	16	-
	BASE DE ENTRENAMIENTO MAYO	45	29	16	-
	BASE DE ENTRENAMIENTO NOVIEMBRE	45	26	19	-
	BASE DE ENTRENAMIENTO OCTUBRE	45	29	16	-
	BASE DE ENTRENAMIENTO SETIEMBRE	40	25	15	-
	LV CAMPEONATO NACIONAL	98	61	37	-
<b>Canotaje</b>		<b>129</b>	<b>83</b>	<b>46</b>	<b>5</b>
	1ER CAMPEONATO NACIONAL DE CANOTAJE SLALOM Y SLALOM EXTREMO PACHACHACA 2022	12	7	5	-
	1ER CAMPEONATO REGIONAL DE STAND UP PADDLE - LONG DISTANCE - LA PUNTA 2022	25	12	13	-
	2DO CAMPEONATO REGIONAL STAND UP PADDLE - SUP - SPRINT 2022	18	7	11	-
	BASE DE ENTRENAMIENTO CANOTAJE VELOCIDAD-IQUITOS	8	5	3	-
	I SELECTIVO NACIONAL DE CANOTAJE Y PARACANOTAJE DE VELOCIDAD	66	52	14	-

Continúa ...

**Cuadro N° 2.9**  
**Participantes en eventos deportivos nacionales por sexo, según Federación**  
**Deportiva Nacional, 2022**

Federación Deportiva Nacional y otras Organizaciones	Nombre del evento	Total	Hombres	Mujeres	Cantidad de eventos
<b>Ciclismo</b>		<b>160</b>	<b>121</b>	<b>39</b>	<b>10</b>
	CAMPEONATO NACIONAL DE BMX FREESTYLE	13	9	4	-
	CAMPEONATO NACIONAL DE BMX RACING	4	4	-	-
	CAMPEONATO NACIONAL DE DOWNHILL	20	15	5	-
	CAMPEONATO NACIONAL DE ENDURO	6	5	1	-
	CAMPEONATO NACIONAL DE RUTA ELITE	18	12	6	-
	CAMPEONATO NACIONAL JUVENIL FDP C PARACAS 2022	30	22	8	-
	CAMPEONATO NACIONAL MTB XCO	20	16	4	-
	I BASE DE PISTA/RUTA-ELITE	16	16	-	-
	II BASE DE PISTA/RUTA - ELITE	18	11	7	-
	III BASE DE PISTA	15	11	4	-
<b>Ecuestre</b>		<b>44</b>	<b>26</b>	<b>18</b>	<b>7</b>
	CALIFICATIVA CONCURSO COMPLETO DE EQUITACIÓN PARA COMPETENCIA INTERNACIONAL	6	6	-	-
	CAMPEONATO NACIONAL DE ADIESTRAMIENTO	8	4	4	-
	CAMPEONATO NACIONAL DE CONCURSO COMPLETO	3	3	-	-
	CAMPEONATO NACIONAL DE SALTO	10	7	3	-
	CONCURSO ANIVERSARIO CIUDAD DE AREQUIPA	5	3	2	-
	PRIMERA CALIFICATIVA ADIESTRAMIENTO PARA COMPETENCIA INTERNACIONAL	6	2	4	-
	SEGUNDA CALIFICATIVA ADIESTRAMIENTO PARA COMPETENCIA INTERNACIONAL	6	1	5	-
<b>Enalada</b>		<b>45</b>	<b>26</b>	<b>19</b>	<b>4</b>
	PRIMER CAMPEONATO NACIONAL DE DIFICULTAD	13	7	6	-
	PRIMER CAMPEONATO NACIONAL JUVENIL DE BOULDER - LIMA	13	8	5	-
	PRIMER CAMPEONATO NACIONAL SENIOR DE BOULDER - LIMA	6	3	3	-
	PRIMER CAMPEONATO REGIONAL SUR DE BOULDER 2022	13	8	5	-
<b>Esgrima</b>		<b>96</b>	<b>48</b>	<b>48</b>	<b>3</b>
	2DO RANKING NACIONAL JUVENIL Y MAYORES	18	9	9	-
	3ER RANKING NACIONAL JUVENIL Y MAYORES	42	21	21	-
	CAMPEONATO NACIONAL DE MAYORES Y JUVENILES	36	18	18	-
<b>Esquí acuático</b>		<b>11</b>	<b>5</b>	<b>6</b>	<b>1</b>
	CAMPEONATO NACIONAL DE ESQUÍ ACUÁTICO 3 MODALIDADES	11	5	6	-
<b>FEDENADIF<sup>iv</sup></b>		<b>400</b>	<b>268</b>	<b>132</b>	<b>9</b>
	CAMPAMENTO DE PREPARACION RUGBY SOBRE SILLA DE RUEDAS FEDENADIF 2022	18	16	2	-
	CAMPEONATO NACIONAL RANKING PARATENIS DE MESA FEDENADIF 2022	19	12	7	-
	CONTROL REGION ZONA LIMA Y CALLAO BALONCESTO SOBRE SILLA DE RUEDAS FEDENADIF 2022	80	59	21	-
	CONTROL REGION ZONA LIMA Y CALLAO VOLEY SENTADO FEDENADIF 2022	28	28	-	-
	CONTROL REGION ZONA NORTE BALONCESTO SOBRE SILLA DE RUEDAS FEDENADIF 2022	16	16	-	-
	CONTROL REGION ZONA SUR BALONCESTO SOBRE SILLA DE RUEDAS FEDENADIF 2022	101	57	44	-
	COPA NACIONAL DE BALONCESTO SOBRE SILLA DE RUEDAS FEDENADIF 2022	68	34	34	-
	COPA NACIONAL PARAVOLLEY SENTADO FEDENADIF 2022	49	30	19	-
	COPA NACIONAL RUGBY SOBRE SILLA DE RUEDAS FEDENADIF 2022	21	16	5	-
<b>FEDEPEDI</b>		<b>2</b>	<b>2</b>	<b>-</b>	<b>1</b>
	CONTROL DE ATLETISMO - OCTUBRE- LIMA	2	2	-	-
<b>Fisicoculturismo y fitness</b>		<b>14</b>	<b>9</b>	<b>5</b>	<b>2</b>
	CAMPEONATO NACIONAL SELECTIVO MISS Y MISTER LIMA 2022	8	6	2	-
	CAMPEONATO NACIONAL SELECTIVO MISS Y MISTER PERU 2022	6	3	3	-

Continúa ...

**Cuadro N° 2.9**  
**Participantes en eventos deportivos nacionales por sexo, según Federación**  
**Deportiva Nacional, 2022**

Federación Deportiva Nacional y otras Organizaciones	Nombre del evento	Total	Hombres	Mujeres	Cantidad de eventos
<b>Gimnasia</b>		<b>137</b>	<b>36</b>	<b>101</b>	<b>5</b>
	CAMPEONATO APERTURA DE GIMNASIA AERÓBICA	25	-	25	-
	CAMPEONATO APERTURA GAM-GAF-RIT-TRA	26	12	14	-
	CAMPEONATO NACIONAL DE GIMNASIA AERÓBICA	3	-	3	-
	CAMPEONATO NACIONAL DE GIMNASIA ARTÍSTICA, RÍTMICA Y TRAMPOLÍN	43	15	28	-
	COPA FEDERACIÓN GAM-GAF-RIT-AER-TRA	40	9	31	-
<b>Golf</b>		<b>169</b>	<b>98</b>	<b>71</b>	<b>13</b>
	ABIERTO PROFESIONALES # 1	14	11	3	-
	ABIERTO PROFESIONALES # 2	19	12	7	-
	ABIERTO PROFESIONALES # 3	12	5	7	-
	ABIERTO PROFESIONALES # 4	12	7	5	-
	CAMPEONATO NACIONAL DE AFICIONADOS	4	2	2	-
	CAMPEONATO NACIONAL POR PAREJAS	4	2	2	-
	GIRA DE MENORES IV	19	9	10	-
	GIRA DE MENORES IX	16	8	8	-
	GIRA DE MENORES V	18	10	8	-
	GIRA DE MENORES VI	16	9	7	-
	GIRA DE MENORES VII	7	4	3	-
	GIRA DE MENORES VIII	16	12	4	-
	GIRA DE MENORES X LA PLANICIE	12	7	5	-
<b>Karate</b>		<b>28</b>	<b>16</b>	<b>12</b>	<b>1</b>
	CAMPEONATO NACIONAL JUVENIL Y MAYORES 2022	28	16	12	-
<b>Kick boxing y deportes de contacto</b>		<b>236</b>	<b>134</b>	<b>102</b>	<b>1</b>
	VII CAMPEONATO NACIONAL DE KICKBOXING	236	134	102	-
<b>Levantamiento de pesas</b>		<b>24</b>	<b>14</b>	<b>10</b>	<b>5</b>
	CAMPEONATO NACIONAL CLAUSURA	12	8	4	-
	CAMPEONATO NACIONAL JUVENIL Y MAYORES	4	2	2	-
	CAMPEONATO NACIONAL SUB 15	2	1	1	-
	CAMPEONATO NACIONAL SUB-17	2	1	1	-
	V CAMPEONATO MACRO REGIONAL	4	2	2	-
<b>Lucha amateur</b>		<b>50</b>	<b>32</b>	<b>18</b>	<b>6</b>
	CAMPEONATO MACRO REGIONAL NORTE CATEGORIA MAYORES 2022	6	3	3	-
	CAMPEONATO NACIONAL CLAUSURA U-15	12	8	4	-
	CAMPEONATO NACIONAL DE MAYORES 2022	8	5	3	-
	CAMPEONATO NACIONAL U-15 2022	9	6	3	-
	CAMPEONATO NACIONAL U-17	6	4	2	-
	CAMPEONATO NACIONAL U-20 2022	9	6	3	-
<b>Motociclismo</b>		<b>121</b>	<b>102</b>	<b>19</b>	<b>9</b>
	CAMPEONATO REGIONAL DE MOTOCROSS DE LIMA	5	4	1	-
	CAMPEONATO REGIONAL DE MOTOCROSS DEL CENTRO	2	2	-	-
	CAMPEONATO REGIONAL DE MOTOCROSS DEL NORTE	10	8	2	-
	CAMPEONATO REGIONAL DE MOTOCROSS DEL SUR	6	5	1	-
	FINAL CAMPEONATO NACIONAL DE HARD ENDURO	12	12	-	-
	FINAL CAMPEONATO NACIONAL DE VELOCIDAD	29	24	5	-
	PRIMERA FECHA CAMPEONATO NACIONAL DE MOTOCROSS	15	12	3	-
	SEGUNDA FECHA CAMPEONATO NACIONAL DE MOTOCROSS	15	12	3	-
	TERCERA FECHA CAMPEONATO NACIONAL DE MOTOCROSS	27	23	4	-
<b>Muay thai</b>		<b>3</b>	<b>2</b>	<b>1</b>	<b>1</b>
	CAMPEONATO APERTURA DE MUAYTHAI 2022	3	2	1	-
<b>Natación</b>		<b>1 019</b>	<b>439</b>	<b>580</b>	<b>5</b>
	CAMPEONATO NACIONAL DE CATEGORIA Y ABSOLUTO 2022	422	219	203	-
	CAMPEONATO NACIONAL DE NATACIÓN ARTÍSTICA 2022	153	5	148	-
	SELECTIVO MUNDIAL JUNIOR, BOLIVARIANOS Y ODESUR	172	79	93	-
	SELECTIVO NACIONAL DE AGUAS ABIERTAS	7	2	5	-
	SELECTIVO PARA LA COPA PANAM AQUATICS	265	134	131	-
<b>Paleta Frontón</b>		<b>286</b>	<b>177</b>	<b>109</b>	<b>11</b>
	1ER TORNEO ABIERTO NACIONAL PALETA FRONTON	33	19	14	-
	2DO TORNEO ABIERTO NACIONAL PALETA FRONTON	39	21	18	-
	FESTIVAL DE PELOTA VASCA (CLASIFICATORIO)	11	8	3	-
	TCN 100 - JULIACA PERLA DEL ALTIPLANO	30	21	9	-
	TCN 125 - COPA CENTENARIO CIUDAD DE HUÁNUCO - 2022	14	12	2	-
	TCN 125 - III TORNEO DE PALETA FRONTÓN PUNTA DE COLES	20	13	7	-
	TCN 250 - CIUDAD BLANCA 2022	35	20	15	-
	TCN 250 - CIUDAD HERÓICA DE TACNA 2022	30	20	10	-
	TCN 250 - INTI RAYMI 2022	18	12	6	-
	TCN 250 - V COPA DE LA AMISTAD 2022	16	11	5	-
	TORNEO NACIONAL DE MAESTROS	40	20	20	-
<b>Patinaje</b>		<b>75</b>	<b>1</b>	<b>74</b>	<b>2</b>
	CAMPEONATO NACIONAL	46	1	45	-
	COPA FEDERACION	29	-	29	-

Continúa ...

**Cuadro N° 2.9**  
**Participantes en eventos deportivos nacionales por sexo, según Federación**  
**Deportiva Nacional, 2022**

Federación Deportiva Nacional y otras Organizaciones	Nombre del evento	Total	Hombres	Mujeres	Cantidad de eventos
<b>Pentaton Moderno</b>		<b>71</b>	<b>53</b>	<b>18</b>	<b>7</b>
	1° CONTROL EVALUATIVO, CAMPEONATO NACIONAL DE BIATHLE	17	15	2	-
	2° CAMPEONATO NACIONAL DE BIATHLE Y TRIATLE (NATAción - CARRERA -ESGRIMA)	21	14	7	-
	3° CAMPEONATO NACIONAL DE BIATHLE (CARRERA Y NATAción)	6	6	-	-
	CAMPEONATO NACIONAL DE BIATHLE BICENTENARIO - 2022	6	6	-	-
	CAMPEONATO NACIONAL DE BIATHLE COPA MIGUEL GRAU	12	6	6	-
	CAMPEONATO NACIONAL DE LASER RUN Y NATAción (TRIATHLE)	3	3	-	-
	CAMPEONATO NACIONAL DE PENTATLÓN CATEGORÍA SENIOR	6	3	3	-
<b>Rugby</b>		<b>263</b>	<b>148</b>	<b>115</b>	<b>10</b>
	1RA BASE DE ENTRENAMIENTO 7S FEMENINO	30	1	29	-
	1RA BASE DE ENTRENAMIENTO 7S MASCULINO	30	30	-	-
	2DA BASE DE ENTRENAMIENTO - 7S MASCULINO	30	30	-	-
	2DA BASE DE ENTRENAMIENTO 7S FEMENINO	30	1	29	-
	3RA BASE DE ENTRENAMIENTO 7S FEMENINO	30	1	29	-
	3RA BASE DE ENTRENAMIENTO 7S MASCULINO	30	30	-	-
	TORNEO REGIONAL DE RUGBY 7S - LIMA	29	1	28	-
	TORNEO REGIONAL DE RUGBY 7S - NORTE	23	23	-	-
	TORNEO REGIONAL DE RUGBY 7S - NORTE CHICO	16	16	-	-
	TORNEO REGIONAL DE RUGBY 7S - SUR	15	15	-	-
<b>Sóftbol</b>		<b>375</b>	<b>159</b>	<b>216</b>	<b>2</b>
	BASE DE ENTRENAMIENTO LIMA 2022	33	33	-	-
	CAMPEONATO NACIONAL 2022	342	126	216	-
<b>Squash racket</b>		<b>298</b>	<b>204</b>	<b>94</b>	<b>13</b>
	1ER TORNEO NACIONAL ABIERTO DAMAS	7	-	7	-
	1ER TORNEO NACIONAL JUVENIL DE SQUASH 2022	44	28	16	-
	1ER TORNEO NACIONAL SQUASH 2022	8	7	1	-
	2DO TORNEO NACIONAL ABIERTO	11	9	2	-
	2DO TORNEO NACIONAL ABIERTO DAMAS	6	-	6	-
	2DO TORNEO NACIONAL JUVENIL	30	20	10	-
	3ER TORNEO NACIONAL ABIERTO	26	23	3	-
	3ER TORNEO NACIONAL JUVENIL	39	26	13	-
	4TO TORNEO NACIONAL ABIERTO	30	28	2	-
	4TO TORNEO NACIONAL JUVENIL	43	26	17	-
	5TO TORNEO NACIONAL JUVENIL	25	15	10	-
	ABIERTO NACIONAL DE SQUASH 2022	21	19	2	-
	BASE ENTRENAMIENTO PROVINCIAS 1	8	3	5	-

Continúa ...

**Cuadro N° 2.9**  
**Participantes en eventos deportivos nacionales por sexo, según Federación**  
**Deportiva Nacional, 2022**

Federación Deportiva Nacional y otras Organizaciones	Nombre del evento	Total	Hombres	Mujeres	Cantidad de eventos
<b>Tabla</b>		<b>188</b>	<b>112</b>	<b>76</b>	<b>15</b>
	CAMPEONATO NACIONAL DE LONGBOARD Y SUP SURF 3ERA FECHA	5	5	-	-
	CAMPEONATO NACIONAL LONGBOARD Y SUP SURF 1ERA FECHA	13	7	6	-
	CAMPEONATO NACIONAL LONGBOARD Y SUP SURF 2DA FECHA	7	5	2	-
	CAMPEONATO NACIONAL SUP RACE 1ERA FECHA	12	6	6	-
	CAMPEONATO NACIONAL SUP RACE 2DA FECHA	22	11	11	-
	CAMPEONATO NACIONAL SUP RACE 3ERA FECHA	6	3	3	-
	CAMPEONATO NACIONAL SUP RACE 4TA FECHA	6	3	3	-
	CIRCUITO NACIONAL DE BODYBOARD 1RA FECHA.	10	8	2	-
	CIRCUITO NACIONAL DE BODYBOARD 2DA FECHA.	8	6	2	-
	CIRCUITO NACIONAL DE BODYBOARD 3ERA FECHA	12	8	4	-
	CIRCUITO NACIONAL OPEN Y JUNIOR 1RA FECHA.	20	12	8	-
	CIRCUITO NACIONAL OPEN Y JUNIOR 2DA FECHA	16	9	7	-
	CIRCUITO NACIONAL OPEN Y JUNIOR 3ERA FECHA	18	11	7	-
	CIRCUITO NACIONAL OPEN Y JUNIOR 4TA FECHA	17	9	8	-
	CIRCUITO NACIONAL OPEN Y JUNIOR 5TA FECHA	16	9	7	-
<b>Tenis</b>		<b>533</b>	<b>280</b>	<b>253</b>	<b>37</b>
	1° TORNEO NACIONAL DE PRIMERA CATEGORÍA 2022	14	14	-	-
	1° TORNEO NACIONAL G1 CATEGORÍA 12 AÑOS 2022	16	8	8	-
	1° TORNEO NACIONAL G1 CATEGORÍA 14 AÑOS 2022	20	8	12	-
	1° TORNEO NACIONAL G1 CATEGORÍA 16 AÑOS 2022	24	12	12	-
	1° TORNEO NACIONAL G1 CATEGORÍA 18 AÑOS 2022	30	15	15	-
	1° TORNEO NACIONAL G2 CATEGORÍA 12 AÑOS 2022	16	6	10	-
	1° TORNEO NACIONAL G2 CATEGORÍA 14 AÑOS 2022	16	8	8	-
	1° TORNEO NACIONAL G2 CATEGORÍA 16 AÑOS 2022	20	12	8	-
	1° TORNEO NACIONAL G2 CATEGORÍA 18 AÑOS 2022	22	10	12	-
	1° TORNEO NACIONAL G3 CATEGORÍA 18 AÑOS 2022	24	10	14	-
	1° TORNEO NACIONAL G3 CATEGORÍAS 14 AÑOS 2022	14	8	6	-
	1° TORNEO NACIONAL G3 NORTE CATEGORÍA 16 AÑOS 2022	16	8	8	-
	1° TORNEO REGIONAL G4 CENTRO - CATEGORÍA 12 Y 14 AÑOS (2022)	17	9	8	-
	1° TORNEO REGIONAL G4 CENTRO - CATEGORÍA 16 AÑOS (2022)	20	11	9	-
	1° TORNEO REGIONAL G4 NORTE - CATEGORÍA 12, 14, 16 AÑOS (2022)	10	3	7	-
	1° TORNEO REGIONAL G5 CENTRO - CATEGORÍA 12 Y 14 AÑOS (2022)	6	3	3	-
	1° TORNEO REGIONAL G5 CENTRO - CATEGORÍA 16 AÑOS (2022)	8	4	4	-
	1° TORNEO REGIONAL G5 NORTE - CATEGORÍA 12, 14, 16 AÑOS (2022)	5	5	-	-
	2° TORNEO NACIONAL DE PRIMERA CATEGORÍA 2022	8	8	-	-
	2° TORNEO NACIONAL G1 CATEGORÍA 16 AÑOS 2022	16	8	8	-
	2° TORNEO NACIONAL G1 CATEGORÍA 18 AÑOS 2022	16	8	8	-
	2° TORNEO NACIONAL G2 CATEGORÍAS 14 AÑOS 2022 SUR	14	8	6	-
	2° TORNEO NACIONAL G2 CATEGORÍAS 18 AÑOS 2022 SUR	8	-	8	-
	2° TORNEO NACIONAL SILLA DE RUEDAS 2022	6	3	3	-
	2° TORNEO REGIONAL G4 CATEGORÍA 16 AÑOS 2022 CENTRO	13	8	5	-
	2° TORNEO REGIONAL G4 CATEGORÍA 16 AÑOS 2022 SUR	3	-	3	-
	2° TORNEO REGIONAL G5 CENTRO CATEGORÍA 16 AÑOS 2022	22	11	11	-
	2° TORNEO REGIONAL G5 SUR CATEGORÍAS 16 AÑOS 2022	3	1	2	-
	3° TORNEO NACIONAL G2 CATEGORÍAS 16 AÑOS 2022	15	7	8	-
	3° TORNEO REGIONAL G4 CENTRO CATEGORÍA 16 AÑOS 2022	16	6	10	-
	3° TORNEO REGIONAL G5 CENTRO CATEGORÍA 16 AÑOS 2022	10	6	4	-
	4° TORNEO NACIONAL G2 CATEGORÍA 16 AÑOS 2022	16	10	6	-
	4° TORNEO NACIONAL G2 CATEGORÍA 18 AÑOS 2022	17	9	8	-
	4° TORNEO NACIONAL SILLA DE RUEDAS 2022	7	4	3	-
	5° TORNEO DE PRIMERA CATEGORÍA 2022	18	10	8	-
	6° TORNEO NACIONAL DE PRIMERA CATEGORÍA 2022	7	7	-	-
	TORNEO NACIONAL ABIERTO DE PRIMERA CATEGORÍA 2022 COPA LAWN TENNIS	20	12	8	-

Continúa ...



**Cuadro N° 2.9**  
**Participantes en eventos deportivos nacionales por sexo, según Federación**  
**Deportiva Nacional, 2022**

Federación Deportiva Nacional y otras Organizaciones	Nombre del evento	Total	Hombres	Mujeres	Cantidad de eventos
<b>Tiro</b>		<b>20</b>	<b>14</b>	<b>6</b>	<b>1</b>
	CAMPEONATO NACIONAL 2022 (ESCOPEA / RIFLE / PISTOLA)	20	14	6	-
<b>Tiro con Arco</b>		<b>83</b>	<b>43</b>	<b>40</b>	<b>4</b>
	BASE DE ENTRENAMIENTO - XIX JUEGOS BOLIVARIANOS VALLEDUPAR 2022	24	12	12	-
	CAMPEONATO NACIONAL PRIMERA FECHA 2022	31	16	15	-
	CAMPEONATO NACIONAL SEGUNDA FECHA 2022	16	9	7	-
	CAMPEONATO NACIONAL TERCERA FECHA 2022	12	6	6	-
<b>Triatlon</b>		<b>381</b>	<b>273</b>	<b>108</b>	<b>12</b>
	"TRIATLÓN PUNTA HERMOSA 2022"	29	20	9	-
	1ERA VALIDA ACUATLON LA PUNTA - MACRORREGIONAL METROPOLITANA	75	48	27	-
	2DA VALIDA ACUATLÓN CHORILLOS 2022	61	40	21	-
	CAMPEONATO NACIONAL DE TRIATLÓN DISTANCIA LARGA - PARACAS	49	39	10	-
	DUATLON PIURA	27	18	9	-
	HALF TRIATHLON IRONRUNA II MOLLENDO - AREQUIPA 2022	31	28	3	-
	II VÁLIDA NACIONAL DE DUATLÓN PUNO 2022 "INKATLÓN DUATLÓN – PUNO 2022"	9	9	-	-
	SELECTIVO NACIONAL VALLEDUPAR	15	7	8	-
	TOUR CUSCO TRIATLON HUARCAPAY 2022	15	14	1	-
	TRIATHLON SPRINT CROSS 2022	11	7	4	-
	TRIATLON SANTA MARÍA	41	31	10	-
	TRICOLAN 2022	18	12	6	-
<b>VAA</b>		<b>227</b>	<b>149</b>	<b>78</b>	<b>3</b>
	CAMPEONATO NACIONAL DE VA'A V1 - 2022	31	20	11	-
	CAMPEONATO NACIONAL DE VA'A V6 - 2022	49	38	11	-
	II CAMPEONATO NACIONAL DE VA'A V1 Y V6 - 2022	147	91	56	-
<b>ANPP<sup>2/</sup></b>		<b>110</b>	<b>69</b>	<b>41</b>	<b>7</b>
	CONTROL ABIERTO DE BOCCIA	22	11	11	-
	CONTROL ABIERTO DE GOALBALL	19	10	9	-
	CONTROL DE PARA POWERLIFTING	7	6	1	-
	CONTROL PARA ATLETISMO	13	8	5	-
	CONTROL PARA NATACIÓN	1	-	1	-
	CONTROL PARA POWERLIFTING	1	1	-	-
	OPEN NACIONAL DE PARA ATLETISMO - LIMA 2022	47	33	14	-

**Nota:** Se considera los eventos deportivos nacionales subvencionados y no subvencionados por el IPD.

1/ Federación Deportiva Nacional de Personas con Discapacidad Física (Fedenadif).

2/ Asociación Nacional Paralímpica del Perú (ANPP).

**Fuente:** Instituto Peruano del Deporte - Dirección Nacional de Deporte de Afiliados. Federaciones Deportivas Nacionales.

**Elaboración:** Instituto Peruano del Deporte - Oficina de Presupuesto y Planificación - Unidad de Estadística y Preinversión.

## 2.4 PARTICIPANTES Y MEDALLAS OBTENIDAS EN EVENTOS DEPORTIVOS INTERNACIONALES 2018 - 2022

El cuadro siguiente, muestra la cantidad de deportistas de federaciones deportivas nacionales participantes en eventos internacionales realizados desde el año 2018 al año 2022, observándose que en el año 2022 hubo un significativo incremento de 4,241 participantes con respecto al año anterior .

En el año 2022, los participantes en eventos internacionales alcanzó a 6,393 deportistas de los cuales 3,006 son mujeres y 3,387 son hombres. Ver Cuadro N° 2.10.

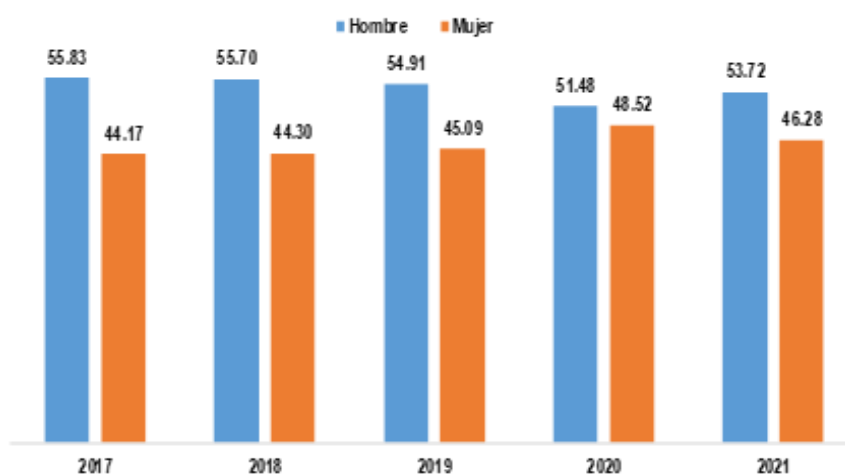
**Cuadro N° 2.10**  
Número de deportistas en eventos internacionales, según sexo, 2018 - 2022  
(Participantes)

Sexo	2018	2019	2020	2021	2022
<b>Total</b>	<b>7 918</b>	<b>8 004</b>	<b>2 198</b>	<b>2 152</b>	<b>6 393</b>
Hombre	4 410	4 395	1 134	1 156	3 387
Mujer	3 508	3 609	1 064	996	3 006

Fuente: Instituto Peruano del Deporte - Dirección Nacional de Deporte de Afiliados.  
Elaboración: Instituto Peruano del Deporte - Oficina de Presupuesto y Planificación - Unidad de Estadística y Preinversión.

El gráfico siguiente, muestra la intervención de los deportistas por sexo en eventos internacionales en el período 2018 - 2022.

**Gráfico N° 2.7**  
Deportistas en eventos internacionales, según sexo, 2018 - 2022  
(Porcentaje)

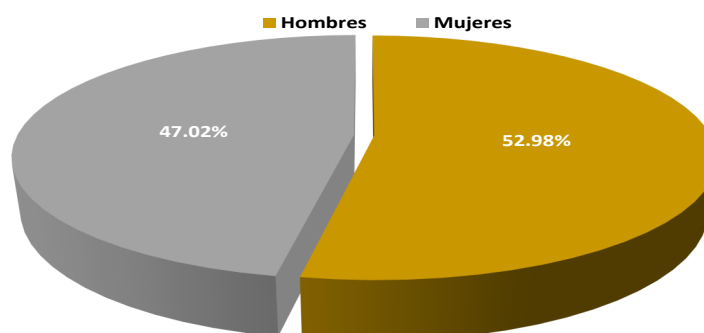


Fuente: Instituto Peruano del Deporte- Dirección Nacional de Deporte de Afiliados.

### 2.4.1 Resultados de participación de deportistas en eventos internacionales, 2022

En el año 2022, se realizaron 595 eventos internacionales, subvencionados y no subvencionados por el IPD; participaron 6,393 deportistas en las disciplinas de: Atletismo, Bádminton, Tenis de Mesa, Natación, Levantamiento de Pesas, Tenis, Voleibol, Judo, Lucha Amateur, Tae Kwon Do, etc., de los cuales 3,006 fueron mujeres y 3,387 fueron hombres representando el 47.02% y 52.98% respectivamente. Ver Gráfico N° 2.8.

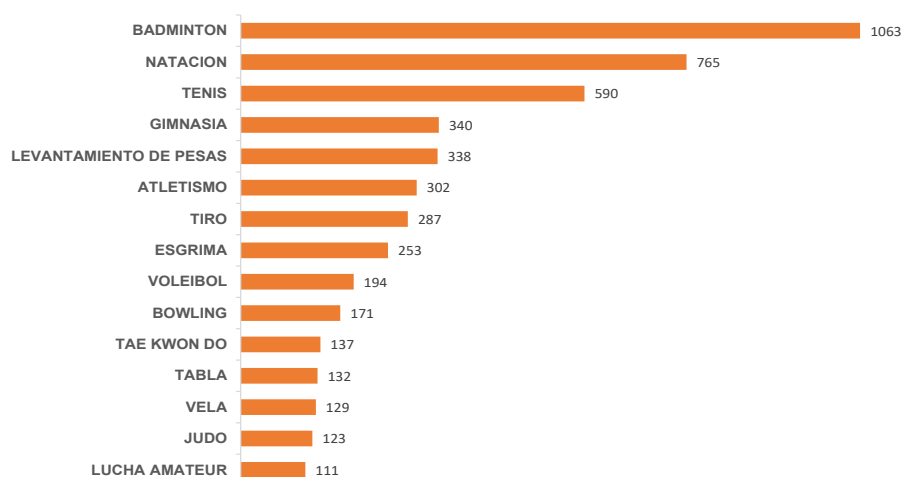
**Gráfico N° 2.8**  
**Número de deportistas en eventos internacionales, según sexo, 2022**  
**(Porcentaje)**



Fuente: Instituto Peruano del Deporte - Dirección Nacional de Deporte de Afiliados.

Las Federaciones Deportivas Nacionales que aportaron mayor cantidad de participantes en eventos internacionales fueron: Bádminton (1,063), Natación (765), Tenis de campo (590), Gimnasia (340), Levantamiento de Pesas (338), Atletismo (302), Tiro (287), Esgrima (253), Voleibol (194), Bowling (171), Tae kwon Do (137), Tabla (132) y Vela (129), entre los más importantes. Ver Gráfico N° 2.9.

**Gráfico N° 2.9**  
**Federaciones Deportivas Nacionales con mayor número de deportistas**  
**en eventos internacionales, 2022**



Fuente: IPD - Dirección Nacional de Deporte de Afiliados

**Cuadro N° 2.11**  
**Participantes en eventos deportivos internacionales, por sexo,**  
**según Federación Deportiva Nacional, 2022**

Federación Deportiva Nacional y otras Organizaciones	Nombre del evento	Total	Hombres	Mujeres
<b>Total</b>		<b>6 393</b>	<b>3 387</b>	<b>3 006</b>
<b>Actividades subacuáticas</b>		<b>18</b>	<b>12</b>	<b>6</b>
	VIII CAMPEONATO PANAMERICANO DE APNEA INDOOR	15	9	6
	VIII CAMPEONATO PANAMERICANO DE PESCA SUBMARINA	3	3	-
<b>Ajedres</b>		<b>49</b>	<b>23</b>	<b>26</b>
	44TH CHESS OLYMPIAD 2022	10	5	5
	CAMPEONATO CONTINENTAL FEMENINO DE AJEDREZ DE LAS AMERICAS ECUADOR 2022	2	-	2
	CAMPEONATO PANAMERICANO SUB 20	6	3	3
	FIDE WORLD YOUTH CHESS CHAMPIONSHIPS U14, U16, U18 BOYS/OPEN & GIRLS	1	-	1
	VALÈNCIA CUNA DEL AJEDREZ III TORNEO INTERNACIONAL	6	3	3
	XII JUEGOS SUDAMERICANOS ASUNCION 2022	2	1	1
	XV CAMPEONATO CONTINENTAL ABSOLUTO DE AJEDREZ DE LAS AMERICAS 2022	2	2	-
	XVIII FESTIVAL SUDAMERICANO DE LA JUVENTUD PARAGUAY 2022	12	5	7
	XXXII FESTIVAL PANAMERICANO DE AJEDREZ DE LA JUVENTUD 2022	8	4	4
<b>Atletismo</b>		<b>302</b>	<b>151</b>	<b>151</b>
	C+C21:C43CAMPEONATO IBEROAMERICANO DE ATLETISMO ALICANTE 2022	14	7	7
	CAMPEONATO NACIONAL INTERCLUBES U18 DE ECUADOR	1	1	-
	CAMPEONATO PANAMERICANO DE CROSS COUNTRY	10	6	4
	CAMPEONATO SUDAMERICANO DE CROSS COUNTRY	10	6	4
	CAMPEONATO SUDAMERICANO DE MARCHA ATLÉTICA- LIMA 2022	25	12	13
	CAMPEONATO SUDAMERICANO INDOOR	8	3	5
	CAMPEONATO SUDAMERICANO U18	32	16	16
	CAMPEONATO SUDAMERICANO U23	29	20	9
	GRAN PRIX PEDRO GALVEZ VELARDE	23	6	17
	GRAN PRIX ROBERTO ABUGATTAS ABOID	21	9	12
	GRAN PRIX SUDAMERICANO DE LA REPUBLICA ARGENTINA	1	1	-
	GRAND PRIX DARWIN PIÑEYRUA	1	1	-
	III JUEGOS SUDAMERICANOS DE LA JUVENTUD ROSARIO 2022	34	15	19
	MEETING SUDAMERICANO DE ATLETISMO INDOOR "JÜRGEN BERODT"	5	3	2
	THE UNDER ARMOUR SUNSET TOUR 2022 LOS ÁNGELES CALIFORNIA	1	-	1
	TRACK MEET	2	-	2
	WORLD ATHLETICS INDOOR CHAMPIONSHIPS	1	1	-
	WORLD ATHLETICS RACE WALKING TEAM CHAMPIONSHIPS	7	4	3
	WORLD ATHLETICS U20 CHAMPIONSHIPS - CALI	7	4	3
	WORLD ATHLETICS CHAMPIONSHIPS - OREGON	7	3	4
	XII JUEGOS SURAMERICANOS ASUNCIÓN 2022	27	14	13
	XIX JUEGOS BOLIVARIANOS VALLEDUPAR 2022	34	19	15
	ZURICH MARATON DE SEVILLA 2022	2	-	2

Continúa ...

**Cuadro N° 2.11**  
**Participantes en eventos deportivos internacionales, por sexo,**  
**según Federación Deportiva Nacional, 2022**

Federación Deportiva Nacional y otras Organizaciones	Nombre del evento	Total	Hombres	Mujeres
<b>Bádminton</b>	<b>WORLD ATHLETICS RACE WALKING TEAM CHAMPIONSHIPS</b>	<b>1,063</b>	<b>533</b>	<b>530</b>
	2022 YONEX CANADA PARA-BADMINTON INTERNATIONAL	9	5	4
	BASE DE ENTRENAMIENTO & XIX JUEGOS BOLIVARIANOS VALLEDUPAR 2022.	26	13	13
	BRAZIL INTERNATIONAL SERIES 2022	2	-	2
	BRAZIL PARA-BADMINTON INTERNATIONAL 2022	43	19	24
	BWF PARA BADMINTON WORLD CHAMPIONSHIPS 2022	28	12	16
	BWF WORLD JUNIOR CHAMPIONSHIPS 2022	25	11	14
	CAMPEONATO SUDAMERICANO ADULTO Y JUVENIL 2022	327	170	157
	CAMPEONATO SUDAMERICANO DE PARA BÁDMINTON 2022	92	49	43
	I CAMPEONATO IBEROAMERICANO 2022	18	7	11
	II MEXICAN INTERNATIONAL CHALLENGE 2022	21	10	11
	III JUEGOS SURAMERICANOS DE LA JUVENTUD ROSARIO 2022	12	6	6
	IV EL SALVADOR INTERNATIONAL 2022	14	7	7
	PAN AM MALE & FEMALE CUP 2022	11	5	6
	PAN AM PARA BADMINTON CHAMPIONSHIPS 2022	65	33	32
	PERU CHALLENGE 2022	26	10	16
	PERU INTERNATIONAL SERIES 2022	24	14	10
	PERU PARA BADMINTON INTERNATIONAL 2022	85	49	36
	SPANISH PARA-BADMINTON INTERNATIONAL I Y II 2022	43	21	22
	TOTALENERGIES BWF WORLD CHAMPIONSHIPS 2022	2	-	2
	XII JUEGOS SURAMERICANOS ASUNCIÓN 2022	25	12	13
	XII SANTO DOMINGO OPEN 2022	12	6	6
	XIII MEXICAN INTERNATIONAL 2022	18	7	11
	XXV PAN AM INDIVIDUAL CHAMPIONSHIP 2022	22	11	11
	XXX PAN AM JUNIOR CHAMPIONSHIPS 2022	110	56	54
	YONEX CANADA OPEN 2022	3	-	3
<b>Béisbol</b>		<b>67</b>	<b>67</b>	<b>-</b>
	SUDAMERICANO DE MAYORES	24	24	-
	XIV CAMPEONATO PANAMERICANO SUB-18	19	19	-
	XIX JUEGOS DEPORTIVOS BOLIVARIANOS	24	24	-
<b>Billar</b>		<b>83</b>	<b>64</b>	<b>19</b>
	10TH WORLD CHAMPIONSHIP LADIES 3-CUSHION	1	-	1
	13TH WORLD CHAMPIONSHIP JUNIORS 3-CUSHION	1	1	-
	2022 PREDATOR WPA WORLD 10-BALL CHAMPIONSHIP	2	2	-
	34TH WORLD CHAMPIONSHIP NATIONAL TEAMS THREE CUSHION	2	2	-
	CAMPEONATO PANAMERICANO DE POOL	42	27	15
	CAMPEONATOS PANAMERICANOS DE CARAMBOLAS DE TRES BANDAS	22	19	3
	GRAN PRIX PANAMERICANO DE BOLA 9	8	8	-
	GRAND PRIX PANAMERICANO DE 3 BANDAS	3	3	-
	THE WORLD GAMES 2022	1	1	-
	WORLD 8-BALL CHAMPIONSHIP 2022	1	1	-

Continúa ...

**Cuadro N° 2.11**  
**Participantes en eventos deportivos internacionales, por sexo,**  
**según Federación Deportiva Nacional, 2022**

Federación Deportiva Nacional y otras Organizaciones	Nombre del evento	Total	Hombres	Mujeres
<b>Bochas</b>		<b>27</b>	<b>21</b>	<b>6</b>
	MUNDIAL JUVENIL U18 / U23 MONTBRISON – FRANCIA	6	6	-
	PANAMERICANO CLASIFICATORIO JUVENIL MIXTO DE BOCHAS - RAFFA	4	2	2
	PANAMERICANO VARONES TERCETOS PETANCA - PERÚ	10	10	-
	WORLD CHAMPIONSHIP RAFFA U18	1	-	1
	XII JUEGOS SURAMERICANOS ASUNCIÓN 2022	6	3	3
<b>Bowling</b>		<b>171</b>	<b>83</b>	<b>88</b>
	CAMPEONATO MUNDIAL JUNIOR	12	12	-
	CAMPEONATO SUDAMERICANO JUVENIL	46	23	23
	INKA CUP	26	16	10
	PANAMERICANO DE MUJERES	23	-	23
	VII PANAMERICANO CAMPEÓN DE CAMPEONES	8	4	4
	X IBEROAMERICANO DE BOWLING	24	12	12
	XII JUEGOS SUDAMERICANOS	8	4	4
	XIX JUEGOS DEPORTIVOS BOLIVARIANOS	24	12	12
<b>Canotaje</b>		<b>39</b>	<b>21</b>	<b>18</b>
	CAMPEONATO MUNDIAL DE CANOTAJE SLALOM -AUSBURGO ALEMANIA	3	2	1
	CAMPEONATO PANAMERICANO DE CANOTAJE VELOCIDAD - CLASIFICATORIO A JPP SANTIAGO-HALIFAX-CANADA	8	4	4
	XII JUEGOS DEPORTIVOS SURAMERICANOS - ASUNCION - PARAGUAY 2022	15	7	8
	XIX JUEGOS BOLIVARIANOS - VALLEDUPAR - COLOMBIA 2022	13	8	5
<b>Ciclismo</b>		<b>110</b>	<b>92</b>	<b>18</b>
	4+C108:C132TO ROUND COPA LATINA	6	5	1
	CAMPEONATO PANAMERICANO DOWNHILL	2	2	-
	CAMPEONATO CONTINENTAL AMERICANO PKS DE BMX	1	-	1
	CAMPEONATO PANAMERICANO DE MOUNTAIN BIKE	3	2	1
	CAMPEONATO PANAMERICANO DE PARACICLISMO DE RUTA	2	2	-
	CAMPEONATO PANAMERICANO DE PARACICLISMO DE PISTA	4	4	-
	CAMPEONATO PANAMERICANO DE PISTA ELITE 2022	24	17	7
	CAMPEONATO PANAMERICANO DE RUTA	7	6	1
	CAMPEONATO SUDAMERICANO BMX	5	4	1
	CAMPEONATO SUDAMERICANO DE BMX FREESTYLE LIMA 2022 (PARTICIPATIVO)	6	6	-
	COPA DE BRASIL DE PARACICLISMO RUTA	2	2	-
	COPA LATINOAMERICANA DE BMX 2022 ROUND 1	2	1	1
	COPA LATINOAMERICANA DE BMX 2022 ROUND 2	2	1	1
	II BASE DE ENTRENAMIENTO	1	1	-
	ROUND 6 COPA LATINA PKS DE BMX	1	-	1
	UCI PARA-CYCLING ROAD WORLD CUP	2	2	-
	UCI PARA-CYCLING ROAD WORLD CUP BELGIUM	2	2	-
	XII JUEGOS SURAMERICANOS ASUNCION 2022 (PISTA)	10	10	-
	XII JUEGOS SURAMERICANOS ASUNCION 2022- BMX FREESTYLE	2	2	-
	XII JUEGOS SURAMERICANOS ASUNCION 2022- BMX RACING	2	1	1
	XII JUEGOS SURAMERICANOS ASUNCION 2022(RUTA)	4	4	-
	XIX JUEGOS DEPORTIVOS BOLIVARIANOS VALLEDUPAR - (RUTA)	6	6	-
	XIX JUEGOS DEPORTIVOS BOLIVARIANOS VALLEDUPAR - BMX RACING	2	1	1
	XIX JUEGOS DEPORTIVOS BOLIVARIANOS VALLEDUPAR - XCO	2	1	1
	XIX JUEGOS DEPORTIVOS BOLIVARIANOS VALLEDUPAR (PISTA)	10	10	-

Continúa ...

**Cuadro N° 2.11**  
**Participantes en eventos deportivos internacionales, por sexo,**  
**según Federación Deportiva Nacional, 2022**

Federación Deportiva Nacional y otras Organizaciones	Nombre del evento	Total	Hombres	Mujeres
<b>Ecuestre</b>		<b>4</b>	<b>1</b>	<b>3</b>
	JUEGOS ODESUR - ASUNCIÓN 2022	1	-	1
	XIX JUEGOS BOLIVARIANOS VALLEDUPAR 2022	3	1	2
<b>Escalada</b>		<b>8</b>	<b>3</b>	<b>5</b>
	2022 IFSC CLIMBING WORLD CUP BOULDER & LEAD INNSBRUCK AUSTRIA	1	1	-
	2022 IFSC CLIMBING YOUTH WORLD CHAMPIONSHIPS (B, S, L)	4	1	3
	JUEGOS SUDAMERICANOS DE LA JUVENTUD ROSARIO 2022	3	1	2
<b>Esgrima</b>		<b>253</b>	<b>124</b>	<b>129</b>
	CAMPEONATO MUNDIAL CADETE Y JUVENIL	7	5	2
	CAMPEONATO MUNDIAL DE MAYORES	2	-	2
	CAMPEONATO PANAMERICANO CADETE Y JUVENIL	67	32	35
	CAMPEONATO PANAMERICANO DE MAYORES	37	18	19
	CAMPEONATO SUDAMERICANO CADETE Y JUVENIL	74	33	41
	COPA DEL MUNDO DE ESPADA FEMENINA - ESPAÑA	1	-	1
	COPA DEL MUNDO DE ESPADA FEMENINA - ESTONIA	1	-	1
	COPA DEL MUNDO DE FLORETE FEMENINO SENIOR - MEXICO	2	-	2
	COPA DEL MUNDO DE FLORETE MASCULINO JUNIOR - ESPAÑA	3	3	-
	COPA DEL MUNDO DE FLORETE MASCULINO JUNIOR - FRANCIA	1	1	-
	COPA DEL MUNDO FLORETE JUVENIL PERÚ	31	15	16
	COPA SATELITE DE ESPADA - COSTA RICA	2	1	1
	COPA SATELITE DE FLORETE - MEXICO	1	1	-
	III JUEGOS SURAMERICANOS DE LA JUVENTUD	3	2	1
	WESTEND GRAND PRIX ESPADA FEM	1	-	1
	XII JUEGOS SUDAMERICANOS MAYORES 2022	7	6	1
	XIX JUEGOS BOLIVARIANOS MAYORES 2022	13	7	6
<b>Esqui Acuatico</b>		<b>19</b>	<b>4</b>	<b>15</b>
	2022 IWWF WATERSKI PAN AM CHAMPIONSHIPS (CAMPEONATO PANAMERICANO TRES MODALIDADES)	4	-	4
	XII JUEGOS SURAMERICANOS ASUNCIÓN 2022	5	-	5
	XIX JUEGOS BOLIVARIANOS VALLEDUPAR 2022 COLOMBIA	10	4	6
<b>FEDENADIF</b>		<b>3</b>	<b>2</b>	<b>1</b>
	ITTF FA20 COPA TANGO 2022, BUENOS AIRES (ARG)	3	2	1
<b>Fisicoculturismo y Fitness</b>		<b>22</b>	<b>14</b>	<b>8</b>
	47 CAMPEONATO SUDAMERICANO DE FISICOCULTURISMO Y FITNESS IFBB	19	13	6
	XII JUEGOS SURAMERICANOS ASUNCIÓN 2022	3	1	2

Continúa ...

**Cuadro N° 2.11**  
**Participantes en eventos deportivos internacionales, por sexo,**  
**según Federación Deportiva Nacional, 2022**

Federación Deportiva Nacional y otras Organizaciones	Nombre del evento	Total	Hombres	Mujeres
<b>Gimnasia</b>		<b>340</b>	<b>95</b>	<b>245</b>
	10TH FIG AER GYMNASTICS WORLD AGE GROUP COMPETITIONS	21	-	21
	17 TH FIG AER GYMNASTICS WORLD CHAMPIONSHIPS	17	-	17
	51ST FIG ARTISTIC GYMNASTICS WORLD CHAMPIONSHIPS	2	1	1
	CAMPEONATO PANAMERICANO DE ADULTOS DE GIMNASIA ARTÍSTICA 2022 RIO DE JANEIRO	3	1	2
	CAMPEONATO PANAMERICANO DE ADULTOS DE GIMNASIA RÍTMICA 2022	4	-	4
	CAMPEONATO PANAMERICANO DE GIMNASIA AERÓBICA 2022	63	2	61
	CAMPEONATO PANAMERICANO JUVENIL DE GIMNASIA RÍTMICA 2022	5	-	5
	CAMPEONATO SUDAMERICANO ADULTO DE GIMNASIA ARTÍSTICA GAF-GAM LIMA 2022	32	20	12
	CAMPEONATO SUDAMERICANO AGE GROUP Y JUVENIL GIMNASIA ARTÍSTICA	57	29	28
	CAMPEONATO SUDAMERICANO DE GIMNASIA AEROBICA	47	-	47
	CAMPEONATO SUDAMERICANO SENIOR Y JUNIOR Y AGE GROUP DE CLUBES TRAMPOLÍN	4	4	-
	FIG WORLD CHALLENGE CUP PARIS INTERNATIONAUX DE FRANCE 2022	1	1	-
	III JUEGOS SURAMERICANOS DE LA JUVENTUD ROSARIO 2022	15	-	15
	XII JUEGOS SURAMERICANOS ASUNCIÓN 2022	31	17	14
	XIX JUEGOS BOLIVARIANOS VALLEDUPAR 2022	38	20	18
<b>Golf</b>		<b>81</b>	<b>47</b>	<b>34</b>
	ABIERTO JUVENIL DE CHILE	4	2	2
	CAMPEONATO NACIONAL STROKE PLAY COSTA RICA 2022	2	2	-
	CAMPEONATO SUDAMERICANO JUVENIL POR EQUIPOS	17	9	8
	CAMPEONATO SUDAMERICANO POR EQUIPOS - COPA LOS ANDES	5	-	5
	CAMPEONATO SUDAMERICANO PREJUVENIL	17	9	8
	COPA JUAN CARLOS TAILHADE	4	4	-
	JUEGOS BOLIVARIANOS VALLEDUPAR 2022	5	3	2
	JUEGOS SURAMERICANOS ASUNCION 2022	8	4	4
	JUNIOR OPEN CHAMPIONSHIP	2	1	1
	LATIN AMERICA AMATEUR CHAMPIONSHIP	4	4	-
	MÉXICO INTERNACIONAL AMATEUR	4	4	-
	U.S. JUNIOR AMATEUR* OREGÓN, ESTADOS UNIDOS	1	1	-
	XVI ABIERTO SUDAMERICANO AMATEUR	8	4	4
<b>Handball</b>		<b>64</b>	<b>51</b>	<b>13</b>
	III JUEGOS SURAMERICANOS DE LA JUVENTUD ROSARIO 2022	8	8	-
	TORNEO IHF TROPHY JUNIOR U20	14	14	-
	TORNEO IHF TROPHY YOUTH U18	14	14	-
	XIX JUEGOS DEPORTIVOS BOLIVARIANOS - VALLEDUPAR 2022	28	15	13
<b>Hockey</b>		<b>47</b>	<b>16</b>	<b>31</b>
	JUEGOS SUDAMERICANOS ASUNCION 2022	32	16	16
	PAN AMERICAN CUP 2022	15	-	15
<b>Judo</b>		<b>123</b>	<b>73</b>	<b>50</b>
	BOGOTA PANAMERICAN OPEN 2022	7	3	4
	CAMPEONATO PANAMERICANO INDIVIDUAL Y EQUIPOS ABSOLUTO. CURSO DE ARBITROS CONTINENTALES	17	10	7
	CAMPEONATO PANAMERICANO JUNIOR INDIVIDUAL Y EQUIPOS. CAMPEONATO PANAMERICANO CADETE. C	31	18	13
	COPA PANAMERICANA CADETE 2022	11	7	4
	COPA PANAMERICANA JUNIOR 2022	19	11	8
	GUAYAQUIL WORLD CHAMPIONSHIPS JUNIORS 2022 INDIVIDUALES	2	2	-
	IJF - YOUTH TRAINING CAMP NATSU 2022	1	-	1
	JERUALLEN MASTERS, ISRAEL	1	1	-
	JUEGOS SURAMERICANOS DE LA JUVENTUD, ROSARIO 2022	4	2	2
	TASHKENT WORLD CHAMPIONSHIPS SENIORS 2022, UZBEQUISTAN INDIVIDUALS AND MIXED TEAMS	1	1	-
	TOKYO GRAND SLAM 2022	9	6	3
	XII JUEGOS SURAMERICANOS ASUNCION 2022	20	12	8

Continúa ...



**Cuadro N° 2.11**  
**Participantes en eventos deportivos internacionales, por sexo,**  
**según Federación Deportiva Nacional, 2022**

Federación Deportiva Nacional y otras Organizaciones	Nombre del evento	Total	Hombres	Mujeres
<b>Karate</b>		<b>85</b>	<b>44</b>	<b>41</b>
	CAMPEONATO IBEROAMERICANO 2022	8	7	1
	III JUEGOS SURAMERICANOS DE LA JUVENTUD ROSARIO 2022	5	4	1
	KARATE 1 SERIE A CAIRO 2022	9	3	6
	XII JUEGOS SURAMERICANOS ASUNCION 2022	11	5	6
	XIX JUEGOS BOLIVARIANOS VALLEDUPAR - COLOMBIA	10	5	5
	XXX CAMPEONATO SUDAMERICANO DE MAYORES Y XX CAMPEONATO SUDAMERICANO UNDER 21 JUVENIL	31	15	16
	XXXV PAN AMERICAN KARATE CHAMPIONSHIP CURACAO 2022	11	5	6
<b>Kick Boxing y Deportes de Contacto</b>		<b>33</b>	<b>14</b>	<b>19</b>
	CAMPEONATO PANAMERICANO DE KICKBOXING 2022	27	14	13
	KICKBOXING CHAMPIONSHIP ITALY 2022	6	-	6
<b>Levantamiento de pesas</b>		<b>338</b>	<b>185</b>	<b>153</b>
	IWF JUNIOR WORLD CHAMPIONSHIPS	3	3	-
	IWF WORLD CHAMPIONSHIPS-PARIS 2024 QUAL.EVENT	13	7	6
	IWF YOUTH WORLD CHAMPIONSHIPS	13	7	6
	JUEGOS SUDAMERICANOS (ODESUR)	33	21	12
	JUEGOS SUDAMERICANOS DE LA JUVENTUD	21	12	9
	PAN - AMERICAN CHAMPIONSHIPS	27	18	9
	PAN - AMERICAN JUNIOR CHAMPIONSHIPS	60	30	30
	SOUTH AMERICAN U15 CHAMPIONSHIPS SOUTH AMERICAN JUNIOR & YOUTH CHAMPIONSHIPS	144	72	72
	XIX JUEGOS BOLIVARIANOS	24	15	9
<b>Levantamiento de Potencia</b>		<b>3</b>	<b>3</b>	<b>-</b>
	ARNOLD ROGUE CLASSIC POWERLIFTING GRAND PRIX	1	1	-
	IX CAMPEONATO SUDAMERICANO CLASSIC	2	2	-
<b>Lucha Amater</b>		<b>111</b>	<b>75</b>	<b>36</b>
	CAMPEONATO PANAMERICANO SENIOR ACAPULCO 2022	13	8	5
	CAMPEONATO PANAMERICANO U-15 RIO NEGRO 2022	9	6	3
	CAMPEONATO PANAMERICANO U-17 BUENOS AIRES 2022	8	6	2
	CAMPEONATO PANAMERICANO U-20 OAXTEPEC 2022	14	10	4
	JUEGOS SURAMERICANOS ASUNCION 2022	10	7	3
	JUEGOS SURAMERICANOS DE LA JUVENTUD ROSARIO 2022	14	10	4
	TORNEO INTERNACIONAL COPA QUEVEDO CIUDAD DEL RIO 2022	32	21	11
	TORNEO INTERNACIONAL GRAN PREMIO DE ESPAÑA 2022	1	1	-
	XIX JUEGOS BOLIVARIANOS VALLEDUPAR 2022	10	6	4
<b>Motociclismo</b>		<b>9</b>	<b>9</b>	<b>-</b>
	CAMPEONATO LATINOAMERICANO DE MOTOCROSS MX1 (PARTICIPACIÓN)	8	8	-
	TERCERA VÁLIDA CAMPEONATO SUDAMERICANO CCR MONOMARCA 300CC	1	1	-
<b>Muay thai</b>		<b>15</b>	<b>13</b>	<b>2</b>
	IFMA MUAYTHAI WORLD CHAMPIONSHIPS 2022	5	4	1
	WORLD GAMES 2022	1	1	-
	XXXII CAMPEONATO SUDAMERICANO DE MUAYTHAI CSMT	9	8	1

Continúa ...

**Cuadro N° 2.11**  
**Participantes en eventos deportivos internacionales, por sexo,**  
**según Federación Deportiva Nacional, 2022**

Federación Deportiva Nacional y otras Organizaciones	Nombre del evento	Total	Hombres	Mujeres
<b>Natación</b>		<b>765</b>	<b>313</b>	<b>452</b>
	19TH FINA WORLD CHAMPIONSHIPS BUDAPEST 2022 - NATACION	6	2	4
	8TH FINA WORLD JUNIOR SWIMMING CHAMPIONSHIPS 2022	97	51	46
	FINA WORLD JUNIOR ARTISTIC SWIMMING CHAMPIONSHIPS 2022	25	-	25
	FINA WORLD JUNIOR OPEN WATER SWIMMING CHAMPIONSHIPS	8	2	6
	III JUEGOS SURAMERICANOS DE LA JUVENTUD ROSARIO 2022	46	18	28
	PANAM AGE GROUP SWIMMING CHAMPIONSHIP	242	114	128
	PUERTO RICO INTERNATIONAL SWIMMING OPEN	2	2	-
	XII JUEGOS SURAMERICANOS ASUNCIÓN - CLAVADOS	13	6	7
	XII JUEGOS SURAMERICANOS ASUNCIÓN - NATACION	48	14	34
	XII JUEGOS SURAMERICANOS ASUNCIÓN - NATACION ARTISTICA	20	-	20
	XII JUEGOS SURAMERICANOS ASUNCIÓN 2022 - AGUAS ABIERTAS	4	1	3
	XII JUEGOS SURAMERICANOS ASUNCIÓN 2022 - POLO ACUATICO	13	-	13
	XIX JUEGOS BOLIVARIANOS VALLEDUPAR 2022 - NATACIÓN ARTISTICA	18	2	16
	XIX JUEGOS BOLIVARIANOS VALLEDUPAR 2022 - AGUAS ABIERTAS	8	4	4
	XIX JUEGOS BOLIVARIANOS VALLEDUPAR 2022 - NATACIÓN	60	29	31
	XIX JUEGOS BOLIVARIANOS VALLEDUPAR 2022 - POLO ACUATICO	26	13	13
	XL COPA PACIFICO 2022 NATACION - XVI COPA JULIO MAGLIONE	117	50	67
	XVI COPA DEL PACÍFICO DE AGUAS ABIERTAS	12	5	7
<b>Paleta de Frontón</b>		<b>19</b>	<b>14</b>	<b>5</b>
	TORNEO DE FRONTBALL EN CHILE PREPARATORIO SANTIAGO 2023	3	3	-
	XIX CAMPEONATO DEL MUNDO ABSOLUTO DE PELOTA VASCA	16	11	5
<b>Patinaje</b>		<b>33</b>	<b>27</b>	<b>6</b>
	14TH ANNUAL PRO/AM OPEN FAR'N HIGH 2022	1	1	-
	CAMPEONATO PANAMERICANO DE PATINAJE DE VELOCIDAD 2022	2	2	-
	III JUEGOS SURAMERICANOS DE LA JUVENTUD ROSARIO 2022	4	2	2
	MADRID URBAN SPORTS 2022	1	1	-
	STREET SKATEBOARDING ROME 2022	1	1	-
	WORLD SKATE GAMES 2022	19	15	4
	XII JUEGOS SUDAMERICANOS ASUNCIÓN 2022	3	3	-
	XIX JUEGOS BOLIVARIANOS VALLEDUPAR 2022	2	2	-
<b>Pentatlon Moderno</b>		<b>16</b>	<b>11</b>	<b>5</b>
	CAMPEONATO ABIERTO	1	-	1
	CAMPEONATO PANAMERICANO JUNIOR/SENIOR CLASIFICATORIO A SANTIAGO 2023	4	4	-
	CAMPEONATO PANAMERICANO Y SUDAMERICANO YOUTH DE PENTATLÓN MODERNO	10	6	4
	COPA DEL MUNDO	1	1	-
<b>Remo</b>		<b>57</b>	<b>28</b>	<b>29</b>
	2022 WORLD ROWING UNDER 23 CHAMPIONSHIPS	4	1	3
	CAMPEONATO SUDAMERICANO 2022	9	4	5
	JUEGOS BOLIVARIANOS 2022	28	14	14
	JUEGOS SUDAMERICANOS 2022	16	9	7

Continúa ...

**Cuadro N° 2.11**  
**Participantes en eventos deportivos internacionales, por sexo,**  
**según Federación Deportiva Nacional, 2022**

Federación Deportiva Nacional y otras Organizaciones	Nombre del evento	Total	Hombres	Mujeres
<b>Rugby</b>		<b>36</b>	<b>14</b>	<b>22</b>
	TORNEO SUDAMERICANO DE RUGBY 7S FEMENINO	12	1	11
	XII JUEGOS SURAMERICANOS ASUNCIÓN 2022	24	13	11
<b>Softbol</b>		<b>62</b>	<b>16</b>	<b>46</b>
	I CAMPEONATO PANAMERICANO DE SOFTBOL MASCULINO SUB 23	16	16	-
	X CAMPEONATO PANAMERICANO DE SOFTBOL FEMENINO ADULTO	16	-	16
	XIX JUEGOS BOLIVARIANOS VALLEDUPAR 2022	15	-	15
	XV CAMPEONATO SUDAMERICANO DE SOFTBOL FEMENINO MAYORES	15	-	15
<b>Squash Racket</b>		<b>98</b>	<b>72</b>	<b>26</b>
	ABIERTO DE EGYPTO CIB 2022	1	1	-
	ALLAM BRITISH OPEN	1	1	-
	CAMPEONATO PANAMERICANO	3	3	-
	CAMPEONATO SUDAMERICANO JUVENIL 2022	18	12	6
	GOUNA INTERNATIONAL	1	1	-
	HONG KONG SQUASH OPEN 2022	1	1	-
	JP MORGAN. TOURNAMENT OF CHAMPIONS	1	1	-
	JUEGOS BOLIVARIANOS VALLEDUPAR	17	9	8
	JUEGOS ODESUR . SUDA MAYORES 2022	16	8	8
	MAURITIUS OPEN 2022	1	1	-
	ORACLE NETSUIT OPEN 2022	1	1	-
	PANAMERICANO JUVENIL	10	10	-
	PSA WORLD CHAMPIONSHIPS	1	1	-
	PSA WORLD SERIES FINALS	1	1	-
	QTERMINAL QATAR CLASSIC	1	1	-
	SUDAMERICANO MAYORES	8	8	-
	SURAMERICANO SUB 23	8	8	-
	US OPEN JUNIOR	7	3	4
	WORLD GAMES	1	1	-

Continúa ...

**Cuadro N° 2.11**  
**Participantes en eventos deportivos internacionales, por sexo,**  
**según Federación Deportiva Nacional, 2022**

Federación Deportiva Nacional y otras Organizaciones	Nombre del evento	Total	Hombres	Mujeres
<b>Tabla</b>		<b>132</b>	<b>68</b>	<b>64</b>
	1E+C335.C391R CAMPEONATO SUDAMERICANO DE SURF JUVENIL	10	7	3
	ALOHA SPIRIT 1ERA ETAPA - ILHABELA	2	-	2
	ALOHA SPIRIT 2DA ETAPA	1	-	1
	ALOHA SPIRIT 3RA ETAPA - SAQUAREMA	1	-	1
	ALOHA SPIRIT 4TA ETAPA - NITEROI	1	-	1
	ANTOFAGASTA BODYBOARD FESTIVAL	2	1	1
	APP WORLD TOUR	2	2	-
	APP WORLD TOUR	4	2	2
	ARICA LATIN GIRLS	1	-	1
	ARICA PRO TOUR 2022	2	2	-
	BILLABONG PRO PIPELINE	2	2	-
	CAMPEONATO MUNDIAL JUNIORS GRAN MARCONA MARCOBRE PRO 2022	2	1	1
	CAROLINA CUP 2022	1	1	-
	CIRCUITO BANCO DO BRASIL DE SURF	2	1	1
	CIRCUITO BANCO DO BRASIL DE SURF - EVENT 3	3	-	3
	CLARO ALAS PRO TOUR	1	-	1
	COPA SAILS OF CHANGE GALÁPAGOS	2	1	1
	CORONA SAQUAREMA PRO	1	-	1
	CUERVO CLASSIC LONG BOARD CHAMPIONSHIPS	2	1	1
	EURO TOUR BIG EYE	1	1	-
	GRAN CANARIAS FRONTON BODYBOARD KING GALDAR	4	4	-
	GWM SYDNEY SURF PRO WLT	3	2	1
	HURLEY PRO SUNSET BEACH	1	1	-
	IQUIQUE BODYBOARD PRO	3	2	1
	ISA WORLD JUNIOR SURFING CHAMPIONSHIP	12	6	6
	ISA WORLD STANDUP PADDLE AND PADDLEBOARD CHAMPIONSHIP	11	7	4
	ISA WORLD SURFING GAMES 2022	6	3	3
	LAYBACK PRO	1	-	1
	LAYBACK PRO RIO	1	-	1
	LURIN PRO 2022	2	1	1
	MARGARET RIVER PRO	1	1	-
	MEO PRO PORTUGAL	1	1	-
	MEXI LOG FEST	1	-	1
	QUIKSILVER IQUIQUE PRO	2	2	-
	RIP CURL PRO BELLS BEACH	1	1	-
	RIP CURL PRO PLAYA GRANDE ARGENTINA	3	1	2
	ROXY IQUIQUE PRO	1	-	1
	SAQUAREMA SURF FESTIVAL	5	1	4
	SAQUAREMA SURF FESTIVAL BRASIL LONGBOARD QS. CLASIFI. T. M.	4	2	2
	SURF CITY EL SALVADOR ALAS PRO TOUR 2022	1	-	1
	SURFING FOR HOPE LONGBOARD CLASSIC	1	-	1
	VANS DUCT TAPE INVITATIONAL	2	1	1
	VANS US OPEN OF SURFING	3	1	2
	XV JUEGOS PANAMERICANOS DE SURF PASA GAMES	19	9	10
<b>Tae Kwon Do</b>		<b>137</b>	<b>72</b>	<b>65</b>
	DOMINICAN OPEN TAEKWONDO G2	12	6	6
	G2 OPEN CUBA 2022	10	5	5
	G2 OPEN - RIO 2022 - Y PARA PANAMERICANO	8	5	3
	G2 OPEN INTERNACIONAL - BICENTENARIO DEL PERU	33	17	16
	G2 PANAM SERIE III BRASIL 2022	10	4	6
	G4 PANAMERICANO REPUBLICA DOMINICANA	11	6	5
	III JUEGOS SURAMERICANOS DE LA JUVENTUD ROSARIO 2022	7	4	3
	PANAMERICANO JUVENIL Y CADETES	9	5	4
	WT POOMSAE CHAMPIONSHIPS GOYAN 2022	9	4	5
	XII JUEGOS SURAMERICANOS - ASUNCION 2022	13	8	5
	XIX JUEGOS BOLIVARIANOS VALLEPUDAR 2022	15	8	7

Continúa ...

**Cuadro N° 2.11**  
**Participantes en eventos deportivos internacionales, por sexo,**  
**según Federación Deportiva Nacional, 2022**

Federación Deportiva Nacional y otras Organizaciones	Nombre del evento	Total	Hombres	Mujeres
<b>Tenis de campo</b>		<b>590</b>	<b>377</b>	<b>213</b>
	ASUNCIÓN BOWL	14	7	7
	ATP CHALLENGER - BUENOS AIRES 2	3	3	-
	ATP CHALLENGER - CONCEPCIÓN 2	4	4	-
	ATP CHALLENGER - COQUIMBO	7	7	-
	ATP CHALLENGER - PEREIRA	5	5	-
	ATP CHALLENGER - SALINAS	4	4	-
	ATP CHALLENGER - SANTA CRUZ DE LA SIERRA 2	5	5	-
	ATP CHALLENGER - SANTIAGO	3	3	-
	ATP CHALLENGER 250 - ARGENTINA OPEN	1	1	-
	ATP CHALLENGER 250- CHILE DOVE MEN+CARE OPEN SANTIAGO	1	1	-
	ATP CHALLENGER AMBATO	3	3	-
	ATP CHALLENGER COQUIMBO 2	1	1	-
	ATP CHALLENGER CORRIENTES	2	2	-
	ATP CHALLENGER DOVE MEN+CARE CHALLENGER CORRIENTES	3	3	-
	ATP CHALLENGER DOVE MEN+CARE LEGIÓN SUDAMERICANA CONCEPCIÓN	4	4	-
	ATP CHALLENGER GUAYAQUIL	2	2	-
	ATP CHALLENGER INTERNATIONAUX DE TENNIS DE BLOIS	2	2	-
	ATP CHALLENGER LITTLE ROCK	2	2	-
	ATP CHALLENGER LUEDENSCHIED	1	1	-
	ATP CHALLENGER OEIRAS 3	1	1	-
	ATP CHALLENGER ORLANDO	2	2	-
	ATP CHALLENGER SANTA CRUZ	3	3	-
	ATP CHALLENGER VILLA ALLENDE	2	2	-
	AUSTRALIAN OPEN 2022	1	1	-
	AUSTRALIAN OPEN JUNIOR CHAMPIONSHIPS	2	2	-
	BANANA BOWL	12	6	6
	BILLIE JEAN KING CUP BY BNP PARIBAS	5	-	5
	BNP PARIBAS WORLD TEAM CUP QUALIFICATION EVENT	6	4	2
	BRASIL JUNIORS CUP	13	7	6
	CAMPEONATO INTERNACIONAL DE TENIS -CAMPINAS	2	2	-
	CAMPEONATO SUDAMERICANO DE 16 AÑOS	6	3	3
	CAÑUELAS OPEN	2	-	2
	CHALLENGER DE BUENOS AIRES	2	2	-
	CHALLENGER DOVE MEN+CARE RIO DE JANEIRO	1	1	-
	CHALLENGER DOVE MEN+CARE VILLA ALLENDE	3	3	-
	CHALLENGER DOVE MEN+CARE VILLA MARIA	3	3	-
	CHILEAN OPEN COPA BANCO DE CHILE	2	2	-
	CONDOR DE PLATA	3	1	2
	COPA ARGENTINA	2	-	2
	COPA COSAT 14 AÑOS	6	3	3
	COPA DAVIS PERU VS. BOLIVIA	5	5	-
	COPA DAVIS WORLD GROUP I PLAY - OFFS (PERÚ VS CHILE)	5	5	-
	COPA IND PALESTINO	3	1	2
	COPA INDERVALLE-CLUB CAMPESTRE DE CALI	10	5	5
	COPA REGATAS	8	4	4
	COPA REGATAS G2	17	7	10
	COPA REGATAS G3	11	5	6
	COPA VILLA G3	8	4	4
	DIRECTV OPEN LIMA	5	5	-
	GRAND SLAM ROLAND GARROS	1	1	-
	GRAND SLAM WIMBLEDON	1	1	-
	GUAYAQUIL BOWL	20	12	8
	ITF FUTURE WHEELCHAIR QUITO	1	-	1
	ITF M15 PUNTA CANA	2	2	-
	ITF M15 PUNTA CANA	4	4	-
	ITF M25 CAMPOS DO JORDAO	1	1	-
	ITF M25 SANTO DOMINGO	2	2	-
	J1 BAMBERG	2	2	-
	J1 BARRANQUILLA (COPA BARRANQUILLA)	6	4	2
	J1 BRADENTON	1	-	1
	J1 CHARLEVOIX-MARCIELLE	4	2	2
	J1 COLLEGE PARK	2	-	2
	J1 LIMA (J1 INKA BOWL)	10	7	3
	J1 NOTTINGHAM	2	-	2
	J1 PORTO ALEGRE (BRASIL JUNIORS CUP)	7	5	2
	J1 ROEHAMPTON	5	4	1
	J1 SALINAS (MUNDIAL JUVENIL DE TENIS)	6	4	2
	J2 BOGOTÁ	2	2	-
	J2 CASTRICUM	2	2	-
	J2 GLADBEC	2	2	-
	J2 LA PAZ	4	4	-
	J2 NEUQUEN	4	2	2
	J2 PUNTA DEL ESTE	3	2	1
	J2 SANTA CRUZ	3	3	-
	J2 SANTIAGO	3	2	1
	J3 BRUCHKOBEL	2	2	-
	J3 LIMA	3	1	2
	J3 SANTO DOMINGO	2	-	2
	J3 SANTO DOMINGO	2	-	2
	J4 AREQUIPA	4	4	-
	J4 ARMENIA	1	-	1
	J4 CHIGUAYANTE	2	-	2
	J4 EINDHOVEN	4	-	4
	J4 HILLEGOM	4	-	4
	J4 LA LIBERTAD	2	-	2
	J4 LEÓN	2	-	2
	J4 LEÓN	2	-	2
	J4 LIMA	6	3	3
	J4 LIMA	5	2	3
	J4 SANTA TECLA	2	-	2
	J4 SANTIAGO	2	-	2
	J4 SANTIAGO	2	-	2
	J4 THE HAGUE	4	-	4
	J5 AREQUIPA	5	5	-
	JA CRICIUMA (52° BANANA BOWL)	4	3	1
	JA MILAN	6	4	2
	JA PLANTATION	1	-	1
	JB1 LIMA	13	9	4
	JUEGOS SURAMERICANOS DE LA JUVENTUD ROSARIO 2022	7	4	3
	LIMA CHALLENGER COPA CLARO	6	6	-

Continúa ...

**Cuadro N° 2.11**  
**Participantes en eventos deportivos internacionales, por sexo,**  
**según Federación Deportiva Nacional, 2022**

Federación Deportiva Nacional y otras Organizaciones	Nombre del evento	Total	Hombres	Mujeres
	M15 APRILIA	2	2	-
	M15 CANCÚN	4	4	-
	M15 GUBBIO	2	2	-
	M15 LIMA	9	9	-
	M15 LIMA	7	7	-
	M15 MANIZALES	8	8	-
	M15 NOVI SAD	2	2	-
	M15 QUITO	2	2	-
	M15 QUITO	2	2	-
	M25 ANAPOIMA	4	4	-
	M25 IBAGUÉ	7	7	-
	M25 MEDELLIN	4	4	-
	M25 PORTOVIEJO	2	2	-
	M25+H LAJEADO	1	1	-
	OPEN FUNDACIÓN GANBARE	2	2	-
	PATUJU JUNIOR OPEN	3	1	2
	REGATAS BOWL	20	9	11
	REPUBLICA DOMINICANA OPEN AT SANTO DOMINGO, PRESENTED BY MILEX	6	6	-
	ROLAND GARROS JUNIOR CHAMPIONSHIPS	6	4	2
	SUDAMERICANO 14 AÑOS	6	3	3
	THE JUNIOR CHAMPIONSHIPS, WIMBLEDON	6	4	2
	TRUJILLO JUNIOR OPEN I - COSAT G4	2	2	-
	TRUJILLO JUNIOR OPEN II - COSAT G4	2	2	-
	UNIQLQ WHEELCHAIR TENNIS PERU OPEN	13	10	3
	US OPEN	1	1	-
	US OPEN JUNIOR TENNIS CHAMPIONSHIPS	8	6	2
	W15 BUCARAMANGA	2	-	2
	W15 CANCUN	2	-	2
	W15 CANCUN	1	-	1
	W15 GUAYAQUIL	2	-	2
	W15 GUAYAQUIL	2	-	2
	W15 LIMA	4	-	4
	W15 LIMA	6	-	6
	W15 MONASTIR	2	-	2
	W15 SAN DIEGO, CA	2	-	2
	W25 IBAGUÉ	4	-	4
	W25 RIO DE JANEIRO	2	-	2
	W60 BARRANQUILLA	1	-	1
	XII JUEGOS SURAMERICANOS ASUNCIÓN 2022	9	3	6
	XIV TORNEO INTERNACIONAL CIUDAD DE CALI	3	3	-
	XIX JUEGOS DEPORTIVOS BOLIVARIANOS VALLEDUPAR 2022	6	3	3
<b>Tenis de mesa</b>		<b>86</b>	<b>47</b>	<b>39</b>
	ITTF PAN AMERICAN CHAMPIONSHIPS SANTIAGO 2022	3	3	-
	ITTF PAN AMERICAN CHAMPIONSHIPS U-15 CUENCA 2022	8	4	4
	ITTF PAN AMERICAN CHAMPIONSHIPS U-19 ROSARIO 2022	5	4	1
	ITTF YOUTH CONTENDER DAMAS LIMA 2022	8	-	8
	ITTF YOUTH CONTENDER VARONES LIMA 2022	8	8	-
	JUEGOS SURAMERICANOS ASUNCIÓN 2022	6	3	3
	JUEGOS SURAMERICANOS DE LA JUVENTUD ROSARIO 2022	4	2	2
	SOUTH AMERICAN YOUTH CHAMPIONSHIPS U-15 & U-19 LIMA 2022	16	8	8
	WTT CONTENDER SERIES LIMA 2022	14	8	6
	WTT YOUTH CONTENDER CUENCA 2022	6	3	3
	XIX JUEGOS BOLIVARIANOS VALLEDUPAR 2022	8	4	4
<b>Tiro</b>		<b>287</b>	<b>186</b>	<b>101</b>
	BASE DE ENTRENAMIENTO & COMPETENCIA 8TH EMIR CUP (TRAP - SKEET - PARA TRAP) TOC	1	1	-
	CAMPEONATO INTERNACIONAL DE TIRO "GRAND PRIX CLUB INTERNACIONAL AREQUIPA"	13	9	4
	CAMPEONATO SUDAMERICANO ESPECIFICO DE TIRO DEPORTIVO, LIMA 2022	83	54	29
	ISSF GRAND PRIX 10/25/50M/SHOTGUN GRANADA	1	1	-
	ISSF WORLD CHAMPIONSHIP (RIFLE & PISTOL) CAIRO 2022	5	4	1
	ISSF WORLD CHAMPIONSHIP SHOTGUN - OSJEK 2022	3	2	1
	ISSF WORLD CUP (SHOTGUN) LIMA 2022	22	18	4
	ISSF WORLD CUP RIFLE / PISTOL - RIO DE JANEIRO	3	3	-
	ISSF WORLD CUP SHOTGUN LONATO DEL GARDA	2	1	1
	ITALIAN OPEN 2022 - BERETTA GREEN CUP	3	2	1
	XII JUEGOS SURAMERICANOS ASUNCIÓN 2022	32	17	15
	XIII CAT CHAMPIONSHIP (RIFLE - PISTOL - SHOTGUN) LIMA 2022	90	58	32
	XIX JUEGOS DEPORTIVOS BOLIVARIANOS VALLEDUPAR 2022	29	16	13

Continúa ...

**Cuadro N° 2.11**  
**Participantes en eventos deportivos internacionales, por sexo,**  
**según Federación Deportiva Nacional, 2022**

Federación Deportiva Nacional y otras Organizaciones	Nombre del evento	Total	Hombres	Mujeres
<b>Tiro con Arco</b>		<b>82</b>	<b>41</b>	<b>41</b>
	CAMPEONATO PANAMERICANO Y PARA PANAMERICANO SANTIAGO 2022	25	13	12
	III JUEGOS SURAMERICANOS DE LA JUVENTUD ROSARIO 2022	1	-	1
	XII JUEGOS SUDAMERICANOS ASUNCIÓN 2022	28	14	14
	XIX JUEGOS BOLIVARIANOS VALLEDUPAR 2022	28	14	14
<b>Triatlon</b>		<b>53</b>	<b>27</b>	<b>26</b>
	2022 AMERICAS TRIATHLON CUP AND SOUTH AMERICAN CHAMPIONSHIPS FORMOSA	3	1	2
	2022 WORLD TRIATHLON DEVELOPMENT REGIONAL CUP ASUNCION	2	1	1
	2022 WORLD TRIATHLON SPRINT & RELAY CHAMPIONSHIPS MONTREAL	2	1	1
	AMERICAS TRIATHLON CHAMPIONSHIPS - MONTEVIDEO 2022	4	2	2
	COPA REGIONAL DE DESARROLLO MUNDIAL DE TRIATLON 2022 - DURAZNO	10	6	4
	III JUEGOS SURAMERICANOS DE LA JUVENTUD ROSARIO 2022	8	4	4
	XII JUEGOS SUDAMERICANOS ASUNCIÓN 2022	8	4	4
	XIX JUEGOS BOLIVARIANOS VALLEDUPAR 2022	16	8	8
<b>VA'A</b>		<b>50</b>	<b>32</b>	<b>18</b>
	II PANAMERICANO DE CANOTAJE POLINÉSICO (VA'A)	50	32	18
<b>Vela</b>		<b>129</b>	<b>67</b>	<b>62</b>
	2022 51ST SUNFISH WORLD CHAMPIONSHIP	9	7	2
	2022 ILCA 4 YOUTH WORLD CHAMPIONSHIPS	4	2	2
	2022 ILCA 7 MEN & ILCA 6 WOMEN U21 WORLD CHAMPIONSHIPS	2	1	1
	2022 ILCA 7 MEN'S WORLD CHAMPIONSHIPS	2	2	-
	2022 ILCA MASTER (STANDARD AND RADIAL) CENTER & SOUTH AMERICAN CHAMPIONSHIPS	1	1	-
	2022 ILCA RADIAL CENTER & SOUTH AMERICAN CHAMPIONSHIP	8	3	5
	2022 ILCA STANDARD AND 4.7 CENTER & SOUTH AMERICAN CHAMPIONSHIP	14	8	6
	2022 IQFOIL EUROPEAN CHAMPIONSHIPS	1	-	1
	2022 IQFOIL SOUTH AMERICAN CHAMPIONSHIP BÚZIOS , RJ - BRAZIL	6	4	2
	2022 IQFOIL WORLD CHAMPIONSHIPS	1	-	1
	2022 OPTIMIST SOUTH AMERICAN CHAMPIONSHIP	20	11	9
	2022 OPTIMIST WORLD CHAMPIONSHIP	4	1	3
	2022 USSCA SUNFISH NORTH AMERICAN CHAMPIONSHIP REGATTA	3	1	2
	51° TROFEO S. A. R. PRINCESA SOFIA MALLORCA	2	2	-
	67TH SOUTH AMERICAN CHAMPIONSHIP	3	1	2
	ALLIANZ 2022 YOUTH SAILING WORLD CHAMPIONSHIPS	4	2	2
	ALLIANZ SAILING WORLD CHAMPIONSHIPS TEST EVENTS 2022 FOR OLYMPIC CLASSES	2	1	1
	CAMPEONATO PRE PANAMERICANO 2022	7	4	3
	EURILCA U21 EUROPEAN CHAMPIONSHIPS 2022 & EUROPEAN TROPHY	1	1	-
	FRENCH OLYMPIC WEEK	1	1	-
	FRENCH OLYMPIC WEEK	2	-	2
	HEMPEL WORLD CUP ALLIANZ REGATTA 2022	1	-	1
	SNIPE CLASS INTERNATIONAL RACING ASSOCIATION SOUTH AMERICAN CHAMPIONSHIP	4	2	2
	TROFEO PRINCESA SOFIA IQFOIL	1	-	1
	XII JUEGOS SURAMERICANOS ASUNCIÓN 2022	8	4	4
	XIX JUEGOS DEPORTIVOS BOLIVARIANOS "VALLEDUPAR 2022"	18	8	10

Continúa ...

**Cuadro N° 2.11**  
**Participantes en eventos deportivos internacionales, por sexo,**  
**según Federación Deportiva Nacional, 2022**

Federación Deportiva Nacional y otras Organizaciones	Nombre del evento	Total	Hombres	Mujeres
<b>Voley</b>		<b>194</b>	<b>85</b>	<b>109</b>
	1ª ETAPA CLASIFICATORIO AL MUNDIAL U19 DE VOLEIBOL PLAYA 2022	4	2	2
	2022 NORCECA GIRLS YOUTH U19 PAN - AMERICAN CUP TULSA, OKLAHOMA USA	12	-	12
	2022 NORCECA SENIOR WOMEN PAN AMERICAN CUP	11	-	11
	2ª ETAPA CLASIFICATORIA AL MUNDIAL U21 DE VOLEIBOL DE PLAYA 2023 - RAMA FEMENINA	2	-	2
	2ª ETAPA CLASIFICATORIO AL MUNDIAL U19 DE VOLEIBOL PLAYA 2022	4	2	2
	2ª ETAPA CLASIFICATORIA AL MUNDIAL U21 DE VOLEIBOL DE PLAYA 2023	2	2	-
	2DA. ETAPA DEL CIRCUITO SUDAMERICANO DE VOLEY PLAYA 2021/2022	2	-	2
	3RA. ETAPA DEL CIRCUITO SUDAMERICANO DE VOLEIBOL DE PLAYA, TEMPORADA 2021/2022	2	-	2
	5ª ETAPA DEL CIRCUITO SUDAMERICANO DE VOLEIBOL DE PLAYA, TEMPORADA 2021/2022	8	4	4
	CAMPEONATO SUDAMERICANO - 1ª ETAPA CLASIFICATORIA AL MUNDIAL U21 DE VOLEIBOL DI	4	-	4
	CAMPEONATO SUDAMERICANO - 1ª ETAPA CLASIFICATORIA AL MUNDIAL U21 DE VOLEIBOL DI	4	4	-
	CLASIFICATORIO CSV A LOS JUEGOS PANAMERICANOS SANTIAGO 2023 - FEMENINO	15	-	15
	CLASIFICATORIO CSV A LOS JUEGOS PANAMERICANOS SANTIAGO 2023 - MASCULINO	14	14	-
	CLASIFICATORIO CSV AL CAMPEONATO MUNDIAL U21 FEMENINO	9	-	9
	CLASIFICATORIO CSV AL CAMPEONATO MUNDIAL MASCULINO U21	14	14	-
	CLASIFICATORIO CSV AL CAMPEONATO MUNDIAL U19 MASCULINO	14	14	-
	CLASIFICATORIO CSV CAMPEONATO MUNDIAL FEMENINO U19	12	-	12
	III JUEGOS SURAMERICANOS DE LA JUVENTUD ROSARIO 2022	4	2	2
	XII JUEGOS SUDAMERICANOS ASU-ASUNCION 2022	11	11	-
	XII JUEGOS SUDAMERICANOS ASU-ASUNCION 2022 - VOLEY PLAYA - RAMA FEMENINA	2	-	2
	XII JUEGOS SUDAMERICANOS ASU-ASUNCION 2022 - RAMA FEMENINA	12	-	12
	XII JUEGOS SUDAMERICANOS ASU-ASUNCION 2022 - VOLEY PLAYA RAMA MASCULINA	2	2	-
	XIX JUEGOS BOLIVARIANOS VALLEDUPAR - COLOMBIA	12	-	12
	XIX JUEGOS BOLIVARIANOS VALLEDUPAR - COLOMBIA	4	-	4
	XIX JUEGOS BOLIVARIANOS VALLEDUPAR - COLOMBIA	2	2	-
	XIX JUEGOS BOLIVARIANOS VALLEDUPAR - COLOMBIA	12	12	-
<b>ANPP<sup>2/</sup></b>		<b>80</b>	<b>50</b>	<b>30</b>
	18i	2	2	-
	2022 IBSA BLIND FOOTBALL AMERICAN CHAMPIONSHIPS	10	10	-
	2022 IBSA GOALBALL AMERICAN CHAMPIONSHIPS	11	5	6
	ABIERTO INTERNACIONAL PARA POWERLIFTING GUADALAJARA 2022	10	7	3
	CALI 2022 WORLD BOCCIA CHALLENGER	2	1	1
	CHATEAUXROUX 2022 WSPS WORLD CUP	6	3	3
	HANDISPORT OPEN PARIS 2022 WORLD PARA ATHLETICS GRAND PRIX	3	1	2
	IBSA JUDO GRAND PRIX SAO PAULO 2022	1	1	-
	MADEIRA 2022 WORLD PARA SWIMMING CHAMPIONSHIPS	6	3	3
	RIO DE JANEIRO 2022 WORLD BOCCIA CHAMPIONSHIPS	4	2	2
	RÍO DE JANEIRO 2022 WORLD BOCCIA CUP	4	2	2
	TORNEO DE GOALBALL "RUTA AL ÉXITO"	18	10	8
	WORLD PARA POWERLIFTING PARAPAN AMERICAN OPEN CHAMPIONSHIP	3	3	-

**Nota:** Eventos subvenciones y no subvencionados por el IPD.

**1/** Federación Deportiva Nacional de Personas con Discapacidad Física (Fedenadif).

**2/** Asociación Nacional Paralímpica del Perú (ANPP).

**Fuente:** IPD - Dirección Nacional de Deporte de Afiliados.

**Elaboración:** Instituto Peruano del Deporte - Oficina de Presupuesto y Planificación - Unidad de Estadística y Preinversión.



## 2.4.2 Medallas obtenidas en eventos Internacionales, 2018 - 2022

En el siguiente cuadro se puede observar las medallas obtenidas en eventos internacionales por los deportista de las FDN, para el periodo comprendido entre los años 2018 al 2022.

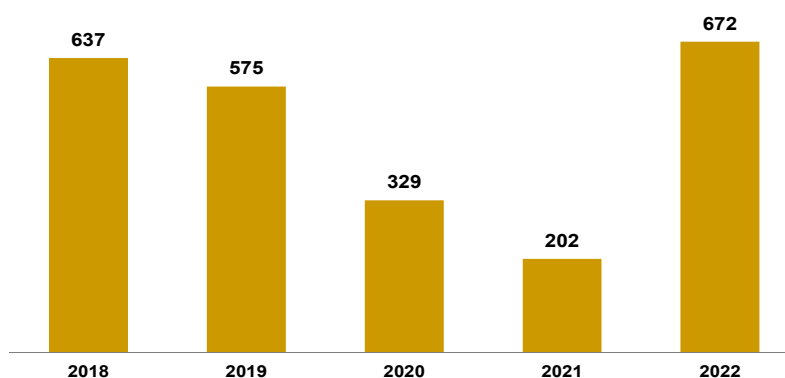
En el año 2021, se alcanzó un total de 2,112 medallas (672 de oro, 570 plata y 870 de bronce). Respecto al año 2021, se presentó un incremento del 196.21% (1,399 medallas más).

**Cuadro N° 2.12**  
Número de medallas obtenidas en eventos internacionales,  
2018 - 2022

Medalla	Años				
	2018	2019	2020	2021	2022
<b>Total</b>	<b>2 146</b>	<b>1 964</b>	<b>906</b>	<b>713</b>	<b>2 112</b>
Oro	637	575	329	202	672
Plata	666	631	291	231	570
Bronce	843	758	286	280	870

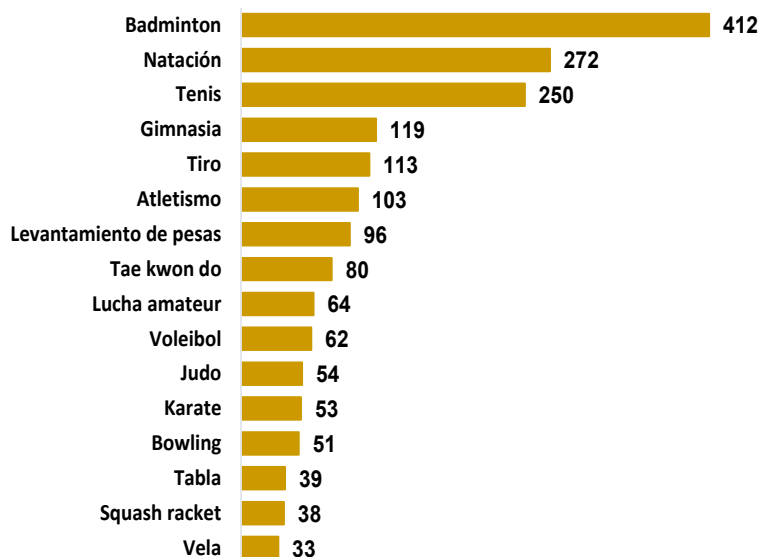
**Nota:** Medallas obtenidas en eventos internacionales subvencionados y no subvencionados por el Instituto Peruano del Deporte.  
**Fuente:** Instituto Peruano del Deporte - Dirección Nacional de Deporte de Afiliados.

**Gráfico N° 2.10**  
Medallas de Oro obtenidas por las Federaciones Deportivas Nacionales  
en eventos internacionales, 2018 - 2022



**Nota:** Medallas obtenidas en eventos internacionales subvencionados y no subvencionados por el Instituto Peruano del Deporte.  
**Fuente:** Instituto Peruano del Deporte - Dirección Nacional de Deporte de Afiliados.

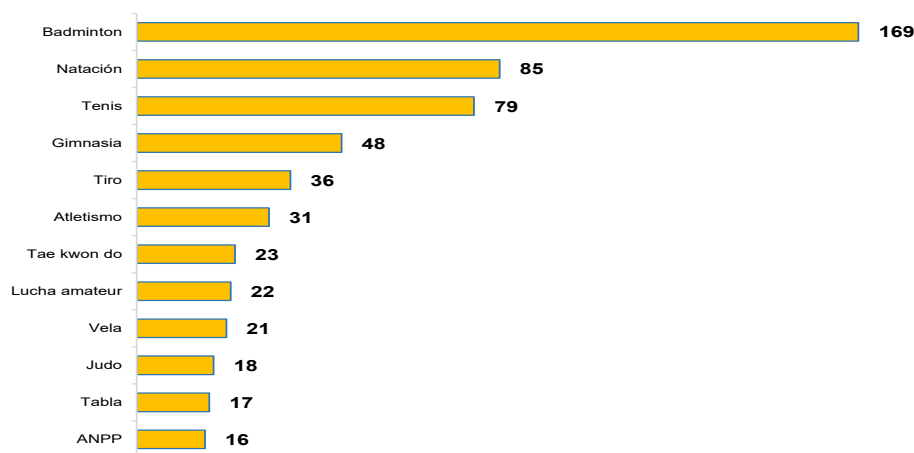
Las Federaciones Deportivas Nacionales que obtuvieron mayor cantidad de medallas en eventos internacionales para el año 2022 fueron: Bádminton (412); Natación(272); Tenis de campo (250); Atletismo (103); Levantamiento de Pesas (96); Tae Kwon Do (80); Lucha amateur (64); Voleibol (62), Judo (54). Ver Gráfico N° 2.11.



**Nota:** Medallas obtenidas en eventos internacionales subvencionados y no subvencionados por el Instituto Peruano del Deporte.  
**Fuente:** Instituto Peruano del Deporte - Dirección Nacional de Deporte de Afiliados.

Las Federaciones Deportivas Nacionales que obtuvieron una mayor cantidad de medallas de oro en eventos internacionales fueron: Bádminton (169), Natación (85), Tenis de campo (79), Gimnasia (48), Tiro (236), Atletismo (31). Ver Gráfico N° 2.12.

**Gráfico N° 2.12**  
**Federaciones Deportivas Nacionales que obtuvieron mayor número de medallas de oro en competencias internacionales, 2022**



**Nota:** Medallas obtenidas en eventos internacionales subvencionados y no subvencionados por el Instituto Peruano del Deporte.  
**Fuente:** Instituto Peruano del Deporte - Dirección Nacional de Deporte de Afiliados.

**Cuadro N° 2.13**  
**Medallas obtenidas por deportistas peruanos en eventos internacionales,**  
**según Federación Deportiva Nacional, 2022**

Federación Deportiva Nacional y otras organizaciones	Nombre del evento	Total	Medallas		
			Oro	Plata	Bronce
<b>Total</b>		<b>2112</b>	<b>672</b>	<b>570</b>	<b>870</b>
<b>Actividades subacuáticas</b>		<b>3</b>	<b>2</b>	<b>1</b>	<b>0</b>
	VIII CAMPEONATO PANAMERICANO DE APNEA INDOOR	3	2	1	0
<b>Ajedrez</b>		<b>19</b>	<b>6</b>	<b>7</b>	<b>6</b>
	CAMPEONATO CONTINENTAL FEMENINO DE AJEDREZ DE LAS AMERICAS ECUA	1	-	-	1
	CAMPEONATO PANAMERICANO SUB 20	3	1	1	1
	XII JUEGOS SUDAMERICANOS ASUNCION 2022	2	1	1	-
	XVIII FESTIVAL SUDAMERICANO DE LA JUVENTUD PARA GUAY 2022	8	3	2	3
	XXXII FESTIVAL PANAMERICANO DE AJEDREZ DE LA JUVENTUD 2022	5	1	3	1
<b>Atletismo</b>		<b>103</b>	<b>31</b>	<b>34</b>	<b>38</b>
	CAMPEONATO IBEROAMERICANO DE ATLETISMO ALICANTE 2022	3	1	1	1
	CAMPEONATO NACIONAL INTERCLUBES U18 DE ECUADOR	1	1	-	-
	CAMPEONATO PANAMERICANO DE CROSS COUNTRY	1	-	-	1
	CAMPEONATO SUDAMERICANO DE CROSS COUNTRY	3	-	2	1
	CAMPEONATO SUDAMERICANO DE MARCHA ATLETICA - LIMA 2022	7	3	2	2
	CAMPEONATO SUDAMERICANO INDOOR	4	1	2	1
	CAMPEONATO SUDAMERICANO U18	9	3	3	3
	CAMPEONATO SUDAMERICANO U23	7	3	1	3
	GRAN PRX PEDRO GALVEZ VELARDE	15	4	6	5
	GRAN PRX ROBERTO ABUGATTAS ABOID	15	5	4	6
	GRAN PRX DARWIN FREYRIA	1	1	-	-
	III JUEGOS SUDAMERICANOS DE LA JUVENTUD ROSARIO 2022	6	-	5	1
	MEETING SUDAMERICANO DE ATLETISMO INDOOR "JÜRGEN BERODT"	2	1	-	1
	WORLD ATHLETICS RACE WALKING TEAM CHAMPIONSHIPS	1	-	-	1
	WORLD ATHLETICS CHAMPIONSHIPS - OREGON	2	2	-	-
	XII JUEGOS SURAMERICANOS ASUNCION 2022	8	1	2	5
	XIX JUEGOS BOLIVARIANOS VALLEDUPAR 2022	18	5	6	7
<b>Bádminton</b>		<b>412</b>	<b>169</b>	<b>110</b>	<b>133</b>
	2022 YONEX CANADA PARA-BADMINTON INTERNATIONAL	6	3	3	-
	BASE DE ENTRENAMIENTO & XIX JUEGOS BOLIVARIANOS VALLEDUPAR 2022	22	15	4	3
	BRAZIL INTERNATIONAL SERIES 2022	1	-	-	1
	BRAZIL PARA-BADMINTON INTERNATIONAL 2022	19	9	4	6
	BWF PARA BADMINTON WORLD CHAMPIONSHIPS 2022	7	3	4	-
	CAMPEONATO SUDAMERICANO ADULTO Y JUVENIL 2022	150	88	28	34
	CAMPEONATO SUDAMERICANO DE PARA BADMINTON 2022	60	20	20	20
	I CAMPEONATO IBEROAMERICANO 2022	8	-	4	4
	III JUEGOS SURAMERICANOS DE LA JUVENTUD ROSARIO 2022	12	5	6	1
	IV EL SALVADOR INTERNATIONAL 2022	6	-	-	6
	PAN AM PARA BADMINTON CHAMPIONSHIPS 2022	34	10	9	15
	PERU INTERNATIONAL SERIES 2022	1	-	-	1
	PERU PARA BADMINTON INTERNATIONAL 2022	28	10	8	10
	SPANISH PARA-BADMINTON INTERNATIONAL I Y II 2022	19	6	10	3
	XII JUEGOS SURAMERICANOS ASUNCION 2022	23	-	10	13
	XXX PAN AM JUNIOR CHAMPIONSHIPS 2022	16	-	-	16
<b>Billar</b>		<b>13</b>	<b>3</b>	<b>4</b>	<b>6</b>
	2022 PREDATOR WPA WORLD 10-BALL CHAMPIONSHIP	1	-	1	-
	CAMPEONATO PANAMERICANO DE POOL	9	3	3	3
	CAMPEONATOS PANAMERICANOS DE CARAMBOLAS DE TRES BANDAS	1	-	-	1
	GRAN PRX PANAMERICANO DE BOLA 9	2	-	-	2
<b>Bochas</b>		<b>9</b>	<b>1</b>	<b>-</b>	<b>8</b>
	PANAMERICANO CLASIFICATORIO JUVENIL MIXTO DE BOCHAS - RAFFA	1	1	-	-
	PANAMERICANO VARONES TERCETOS PETANCA - PERU	4	-	-	4
	XII JUEGOS SURAMERICANOS ASUNCION 2022	4	-	-	4
<b>Bowling</b>		<b>51</b>	<b>12</b>	<b>27</b>	<b>12</b>
	CAMPEONATO SUDAMERICANO JUVENIL	28	5	18	5
	INKA CUP	14	6	3	5
	X IBEROAMERICANO DE BOWLING	2	-	-	2
	XII JUEGOS SUDAMERICANOS	1	1	-	-
	XIX JUEGOS DEPORTIVOS BOLIVARIANOS	6	-	6	-
<b>Ciclismo</b>		<b>16</b>	<b>-</b>	<b>6</b>	<b>10</b>
	4TO ROUND COPA LATINA	2	-	1	1
	CAMPEONATO PANAMERICANO DOWNHILL	1	-	-	1
	CAMPEONATO CONTINENTAL AMERICANO PKS DE BMX	1	-	-	1
	CAMPEONATO PANAMERICANO DE PARACICLISMO DE RUTA	2	-	1	1
	CAMPEONATO PANAMERICANO DE PARACICLISMO DE PISTA	4	-	1	3
	CAMPEONATO SUDAMERICANO BMX	2	-	1	1
	CAMPEONATO SUDAMERICANO DE BMX FREESTYLE LIMA 2022 (PARTICIPATIV	1	-	1	-
	COPA DE BRASIL DE PARACICLISMO RUTA	2	-	1	1
	ROUND 6 COPA LATINA PKS DE BMX	1	-	-	1
<b>Esgrima</b>		<b>18</b>	<b>6</b>	<b>6</b>	<b>6</b>
	CAMPEONATO SUDAMERICANO CADETE Y JUVENIL	8	2	1	5
	COPA DEL MUNDO FLORETE JUVENIL PERU	4	-	4	-
	COPA SATELITE DE ESPADA - COSTA RICA	1	1	-	-
	III JUEGOS SURAMERICANOS DE LA JUVENTUD	1	1	-	-
	XII JUEGOS SUDAMERICANOS MAYORES 2022	1	1	-	-
	XIX JUEGOS BOLIVARIANOS MAYORES 2022	3	1	1	1
<b>Esquí Acuático</b>		<b>9</b>	<b>1</b>	<b>3</b>	<b>5</b>
	2022 IWWF WATERSKI PAN AM CHAMPIONSHIPS (CAMPEONATO PANAMERICAN	1	-	-	1
	XII JUEGOS SURAMERICANOS ASUNCION 2022	1	-	1	-
	XIX JUEGOS BOLIVARIANOS VALLEDUPAR 2022 COLOMBIA	7	1	2	4
<b>Fisicoculturismo y fitness</b>		<b>9</b>	<b>4</b>	<b>2</b>	<b>3</b>
	47 CAMPEONATO SUDAMERICANO DE FISICOCULTURISMO Y FITNESS IFBB	9	4	2	3
<b>Gimnasia</b>		<b>119</b>	<b>48</b>	<b>36</b>	<b>35</b>
	CAMPEONATO PANAMERICANO DE GIMNASIA AEROBICA 2022	32	17	6	9
	CAMPEONATO SUDAMERICANO ADULTO DE GIMNASIA ARTISTICA GAF-GAM LI	16	-	1	15
	CAMPEONATO SUDAMERICANO AGE GROUP Y JUVENIL GIMNASIA ARTISTICA	21	9	7	5
	CAMPEONATO SUDAMERICANO DE GIMNASIA AEROBICA	34	19	10	5
	XIX JUEGOS BOLIVARIANOS VALLEDUPAR 2022	16	3	12	1

Continúa ...

**Cuadro N° 2.13**  
**Medallas obtenidas por deportistas peruanos en eventos internacionales,**  
**según Federación Deportiva Nacional, 2022**

Federación Deportiva Nacional y otras organizaciones	Nombre del evento	Total	Medallas		
			Oro	Plata	Bronce
<b>Golf</b>		<b>13</b>	<b>7</b>	<b>5</b>	<b>1</b>
	CAMPEONATO NACIONAL STROKE PLAY COSTA RICA 2022	1	-	1	-
	CAMPEONATO SUDAMERICANO JUVENIL POR EQUIPOS	5	-	4	1
	CAMPEONATO SUDAMERICANO PREJUVENIL	5	5	-	-
	JUEGOS BOLIVARIANOS VALLEDUPAR 2022	1	1	-	-
	XVI ABIERTO SUDAMERICANO AMATEUR	1	1	-	-
<b>Handball</b>		<b>14</b>	<b>-</b>	<b>-</b>	<b>14</b>
	TORNEO IHF TROPHY YOUTH U18	14	-	-	14
<b>Judo</b>		<b>54</b>	<b>18</b>	<b>26</b>	<b>10</b>
	BOGOTA PANAMERICAN OPEN 2022	5	1	2	2
	CAMPEONATO PANAMERICANO INDIVIDUAL Y EQUIPOS ABSOLUTO. CURSO DE	4	-	3	1
	CAMPEONATO PANAMERICANO JUNIOR INDIVIDUAL Y EQUIPOS. CAMPEONATO	4	1	1	2
	COPA PANAMERICANA CADETE 2022	9	6	3	-
	COPA PANAMERICANA JUNIOR 2022	16	8	5	3
	JUEGOS SURAMERICANOS DE LA JUVENTUD, ROSARIO 2022	2	-	1	1
	XII JUEGOS SURAMERICANOS ASUNCION 2022	14	2	11	1
<b>Karate</b>		<b>53</b>	<b>15</b>	<b>10</b>	<b>28</b>
	CAMPEONATO IBEROAMERICANO 2022	2	-	1	1
	III JUEGOS SURAMERICANOS DE LA JUVENTUD ROSARIO 2022	4	1	1	2
	KARATE 1 SERIE A CAIRO 2022	6	-	-	6
	XII JUEGOS SURAMERICANOS ASUNCION 2022	4	1	1	2
	XIX JUEGOS BOLIVARIANOS VALLEDUPAR - COLOMBIA	5	-	1	4
	XXX CAMPEONATO SUDAMERICANO DE MAYORES Y XX CAMPEONATO SUDAM	25	10	3	12
	XXXV PAN AMERICAN KARATE CHAMPIONSHIP CURACAO 2022	7	3	3	1
<b>Kick boxing y deportes de contacto</b>		<b>21</b>	<b>6</b>	<b>5</b>	<b>10</b>
	CAMPEONATO PANAMERICANO DE KICKBOXING 2022	21	6	5	10
<b>Levantamiento de Pesas</b>		<b>93</b>	<b>15</b>	<b>27</b>	<b>51</b>
	IWF WORLD CHAMPIONSHIPS-PARIS 2024 QUAL EVENT	1	-	-	1
	JUEGOS SUDAMERICANOS (ODESUR)	7	-	4	3
	JUEGOS SUDAMERICANOS DE LA JUVENTUD	11	5	1	5
	PAN - AMERICAN CHAMPIONSHIPS	6	2	-	4
	PAN - AMERICAN JUNIOR CHAMPIONSHIPS	6	1	2	3
	SOUTH AMERICAN U15 CHAMPIONSHIPS SOUTH AMERICAN JUNIOR & YOUTH CI	48	7	17	24
	XIX JUEGOS BOLIVARIANOS	14	-	3	11
<b>Levantamiento de Potencia</b>		<b>3</b>	<b>1</b>	<b>2</b>	<b>-</b>
	ARNOLD ROGUE CLASSIC POWERLIFTING GRAND PRIX	1	-	1	-
	IX CAMPEONATO SUDAMERICANO CLASSIC	2	1	1	-
<b>Lucha Amateur</b>		<b>64</b>	<b>22</b>	<b>21</b>	<b>21</b>
	CAMPEONATO PANAMERICANO SENIOR ACAPULCO 2022	2	-	-	2
	CAMPEONATO PANAMERICANO U-15 RIO NEGRO 2022	6	-	3	3
	CAMPEONATO PANAMERICANO U-17 BUENOS AIRES 2022	6	2	1	3
	CAMPEONATO PANAMERICANO U-20 OAXTEPEC 2022	6	2	2	2
	JUEGOS SURAMERICANOS ASUNCION 2022	5	-	2	3
	JUEGOS SURAMERICANOS DE LA JUVENTUD ROSARIO 2022	5	2	1	2
	TORNEO INTERNACIONAL COPA QUEVEDO CIUDAD DEL RIO 2022	27	16	8	3
	TORNEO INTERNACIONAL GRAN PREMIO DE ESPAÑA 2022	1	-	1	-
	XIX JUEGOS BOLIVARIANOS VALLEDUPAR 2022	6	-	3	3

Continúa ...

**Cuadro N° 2.13**  
**Medallas obtenidas por deportistas peruanos en eventos internacionales,**  
**según Federación Deportiva Nacional, 2022**

Federación Deportiva Nacional y otras organizaciones	Nombre del evento	Total	Medallas		
			Oro	Plata	Bronce
<b>Muay Thai</b>		<b>9</b>	<b>5</b>	<b>-</b>	<b>4</b>
	XXXII CAMPEONATO SUDAMERICANO DE MUAY THAI CSMT	9	5	-	4
<b>Natación</b>		<b>272</b>	<b>85</b>	<b>78</b>	<b>109</b>
	III JUEGOS SURAMERICANOS DE LA JUVENTUD ROSARIO 2022	8	1	2	5
	PANAMA AGE GROUP SWIMMING CHAMPIONSHIP	155	65	49	41
	PUERTO RICO INTERNATIONAL SWIMMING OPEN	1	-	-	1
	XII JUEGOS SURAMERICANOS ASUNCIÓN - CLAVADOS	4	-	3	1
	XII JUEGOS SURAMERICANOS ASUNCIÓN - NATACION	6	-	-	6
	XII JUEGOS SURAMERICANOS ASUNCIÓN 2022 - POLO ACUATICO	13	-	-	13
	XIX JUEGOS BOLIVARIANOS VALLEDUPAR 2022 - NATACION ARTISTICA	18	-	4	14
	XIX JUEGOS BOLIVARIANOS VALLEDUPAR 2022 - AGUAS ABIERTAS	2	2	-	-
	XIX JUEGOS BOLIVARIANOS VALLEDUPAR 2022 - NATACION	21	3	8	10
	XIX JUEGOS BOLIVARIANOS VALLEDUPAR 2022 - POLO ACUATICO	26	13	-	13
	XL COPA PACIFICO 2022 NATACION - XVI COPA JULIO MAGLIONE	18	1	12	5
<b>Patinaje</b>		<b>3</b>	<b>2</b>	<b>1</b>	<b>-</b>
	III JUEGOS SURAMERICANOS DE LA JUVENTUD ROSARIO 2022	1	1	-	-
	MADRID URBAN SPORTS 2022	1	-	1	-
	XII JUEGOS SUDAMERICANOS ASUNCIÓN 2022	1	1	-	-
<b>Pentatlón moderno</b>		<b>6</b>	<b>1</b>	<b>2</b>	<b>3</b>
	CAMPEONATO PANAMERICANO Y SUDAMERICANO Y OUTH DE PENTATLÓN MOI	6	1	2	3
<b>Remo</b>		<b>30</b>	<b>3</b>	<b>5</b>	<b>22</b>
	2022 WORLD ROWING UNDER 23 CHAMPIONSHIPS	2	-	2	-
	CAMPEONATO SUDAMERICANO 2022	6	1	-	5
	JUEGOS BOLIVARIANOS 2022	18	2	3	13
	JUEGOS SUDAMERICANOS 2022	4	-	-	4
<b>Softbol</b>		<b>15</b>	<b>-</b>	<b>-</b>	<b>15</b>
	XIX JUEGOS BOLIVARIANOS VALLEDUPAR 2022	15	-	-	15
<b>Squash Racket</b>		<b>38</b>	<b>3</b>	<b>15</b>	<b>20</b>
	ABIERTO DE EGYPTO CIB 2022	1	-	-	1
	CAMPEONATO PANAMERICANO	2	-	2	-
	CAMPEONATO SUDAMERICANO JUVENIL 2022	8	-	-	8
	HONG KONG SQUASH OPEN 2022	1	-	1	-
	JP MORGAN. TOURNAMENT OF CHAMPIONS	1	-	1	-
	JUEGOS BOLIVARIANOS VALLEDUPAR	9	-	6	3
	JUEGOS ODESUR - SUDA MAYORES 2022	2	-	2	-
	MAURITIUS OPEN 2022	1	1	-	-
	ORACLE NETSUIT OPEN 2022	1	-	-	1
	PANAMERICANO JUVENIL	2	-	-	2
	SUDAMERICANO MAYORES	4	-	-	4
	SURAMERICANO SUB 23	6	2	3	1
<b>Tabla</b>		<b>39</b>	<b>17</b>	<b>9</b>	<b>13</b>
	1ER CAMPEONATO SUDAMERICANO DE SURF JUVENIL	7	4	2	1
	ALOHA SPIRIT 1ERA ETAPA - ILHABELA	1	-	-	1
	ALOHA SPIRIT 4TA ETAPA - NITEROI	1	-	1	-
	ANTOFAGASTA BODYBOARD FESTIVAL	1	-	-	1
	APP WORLD TOUR	3	1	1	1
	ARICA LATIN GIRLS	1	-	-	1
	ARICA PRO TOUR 2022	1	1	-	-
	CAMPEONATO MUNDIAL JUNIORS GRAN MARCONA MARCOBRE PRO 2022	1	-	-	1
	CIRCUITO BANCO DO BRASIL DE SURF - EVENT 3	2	-	1	1
	CLARO ALAS PRO TOUR	1	1	-	-
	COPA SAILS OF CHANGE GALÁPAGOS	2	2	-	-
	GRAN CANARIAS FRONTON BODYBOARD KING GALDAR	1	-	-	1
	IQUIQUE BODYBOARD PRO	1	-	1	-
	LAYBACK PRO	1	1	-	-
	LURIN PRO 2022	1	-	-	1
	QUICKSILVER IQUIQUE PRO	1	1	-	-
	RIP CURL PRO PLAYA GRANDE ARGENTINA	1	1	-	-
	ROXY IQUIQUE PRO	1	1	-	-
	SAQUAREMA SURF FESTIVAL	3	2	-	1
	SAQUAREMA SURF FESTIVAL BRASIL LONGBOARD QS. CLASIFI. T. M.	2	-	2	-
	SURF CITY EL SALVADOR ALAS PRO TOUR 2022	1	1	-	-
	XV JUEGOS PANAMERICANOS DE SURF PASA GAMES	5	1	1	3

Continúa ...

**Cuadro N° 2.13**  
**Medallas obtenidas por deportistas peruanos en eventos internacionales,**  
**según Federación Deportiva Nacional, 2022**

Federación Deportiva Nacional y otras organizaciones	Nombre del evento	Total	Medallas		
			Oro	Plata	Bronce
<b>Tae Kwon Do</b>		<b>80</b>	<b>23</b>	<b>18</b>	<b>39</b>
	DOMINICAN OPEN TAEKWONDO G2	6	1	-	5
	G2 OPEN CUBA 2022	8	4	1	3
	G2 OPEN - RIO 2022 - Y PARA PANAMERICANO	2	-	-	2
	G2 OPEN INTERNACIONAL - BICENTENARIO DEL PERU	28	11	10	7
	G2 PANAM SERIE III BRASIL 2022	6	2	2	2
	G4 PANAMERICANO REPUBLICA DOMINICANA	3	-	1	2
	III JUEGOS SURAMERICANOS DE LA JUVENTUD ROSARIO 2022	2	-	-	2
	PANAMERICANO JUVENIL Y CADETES	4	-	-	4
	WT POOMSAE CHAMPIONSHIPS GOYAN 2022	1	1	-	-
	XII JUEGOS SURAMERICANOS - ASUNCION 2022	10	3	1	6
	XIX JUEGOS BOLIVARIANOS VALLEPUDAR 2022	10	1	3	6
<b>Tenis</b>		<b>250</b>	<b>79</b>	<b>64</b>	<b>107</b>
	ASUNCIÓN BOWL	5	1	3	1
	ATP CHALLENGER - BUENOS AIRES 2	1	-	-	1
	ATP CHALLENGER - COQUIMBO	1	-	-	1
	ATP CHALLENGER - PEREIRA	1	-	-	1
	ATP CHALLENGER - SANTA CRUZ DE LA SIERRA 2	1	-	1	-
	ATP CHALLENGER - SANTIAGO	1	-	-	1
	ATP CHALLENGER AMBATO	1	-	-	1
	ATP CHALLENGER CORRIENTES	1	-	1	-
	ATP CHALLENGER DOVE MEN+CARE CHALLENGER CORRIENTES	2	-	-	2
	ATP CHALLENGER GUAYAQUIL	1	-	-	1
	ATP CHALLENGER OBRAS 3	1	-	-	1
	ATP CHALLENGER VILLA ALLENDE	1	-	-	1
	BANANA BOWL	6	1	1	4
	BILLIE JEAN KING CUP BY BNP PARIBAS	5	5	-	-
	BNP PARIBAS WORLD TEAM CUP QUALIFICATION EVENT	2	-	-	2
	BRASIL JUNIORS CUP	8	-	4	4
	CAMPEONATO INTERNACIONAL DE TENIS - CAMPINAS	1	-	1	-
	CAÑUELAS OPEN	1	-	-	1
	CHALLENGER DE BUENOS AIRES	1	-	-	1
	CHALLENGER DOVE MEN+CARE VILLA ALLENDE	3	2	-	1
	CÓNDOR DE PLATA	2	1	-	1
	COPA ARGENTINA	2	1	1	-
	COPA DAVIS PERU VS. BOLIVIA	5	5	-	-
	COPA DAVIS WORLD GROUP I PLAY – OFFS (PERÚ VS CHILE)	5	-	5	-
	COPA IND PALESTINO	2	2	-	-
	COPA INDERVALLE-CLUB CAMPESTRE DE CALI	1	-	1	-

Continúa ...

**Cuadro N° 2.13**  
**Medallas obtenidas por deportistas peruanos en eventos internacionales,**  
**según Federación Deportiva Nacional, 2022**

Federación Deportiva Nacional y otras organizaciones	Nombre del evento	Total	Medallas		
			Oro	Plata	Bronce
	COPA REGATAS	8	4	3	1
	COPA REGATAS G2	13	3	3	7
	COPA REGATAS G3	9	5	-	4
	COPA VILLA G3	8	4	1	3
	DIRECTV OPEN LIMA	1	-	-	1
	ITF FUTURE WHEELCHAIR QUITO	1	-	1	-
	ITF M15 PUNTA CANA	4	-	2	2
	ITF M25 CAMPOS DO JORDAO	1	-	1	-
	J1 BAMBERG	1	-	1	-
	J1 LIMA (J1 INKA BOWL)	4	3	1	-
	J1 NOTTINGHAM	1	1	-	-
	J1 PORTO ALEGRE (BRASIL JUNIORS CUP)	3	-	1	2
	J2 BOGOTÁ	1	-	-	1
	J2 GLADBECK	1	1	-	-
	J2 LA PAZ	4	2	1	1
	J2 NEUQUEN	2	2	-	-
	J2 PUNTA DEL ESTE	1	1	-	-
	J2 SANTA CRUZ	3	2	-	1
	J2 SANTIAGO	1	1	-	-
	J3 BRUCHKOEDEL	2	-	-	2
	J3 LIMA	1	1	-	-
	J4 AREQUIPA	3	2	-	1
	J4 CHIGUAYANTE	1	-	-	1
	J4 LIMA	9	4	3	2
	J4 SANTIAGO	1	-	-	1
	J5 AREQUIPA	4	3	1	-
	JA CRICILMA (52" BANANA BOWL)	1	-	-	1
	JA MILAN	2	-	-	2
	JB1 LIMA	8	3	3	2
	JUEGOS SURAMERICANOS DE LA JUVENTUD ROSARIO 2022	7	-	5	2
	LIMA CHALLENGER COPA CLARO	2	-	-	2
	M15 APRILIA	2	-	1	1
	M15 CANCÚN	3	3	-	-
	M15 GUBBIO	1	1	-	-
	M15 LIMA	11	5	2	4
	M15 MANIZALES	4	1	-	3
	M15 NOVI SAD	2	-	-	2
	M15 QUITO	3	1	2	-
	M25 ANAPOIMA	2	2	-	-
	M25 IBAGUÉ	4	2	-	2
	M25 PORTO VIEJO	1	-	-	1
	M25+H LAJEADO	1	-	-	1
	PATUJU JUNIOR OPEN	1	-	1	-
	REGATAS BOWL	8	-	2	6
	REPUBLICA DOMINICANA OPEN AT SANTO DOMINGO, PRESENTED BY MILEX	1	-	-	1
	ROLAND GARROS JUNIOR CHAMPIONSHIPS	2	-	2	-
	SUDAMERICANO 14 AÑOS	3	-	-	3
	TRUJILLO JUNIOR OPEN I - COSAT G4	2	-	2	-
	TRUJILLO JUNIOR OPEN II - COSAT G4	2	-	2	-
	UNIQLO WHEELCHAIR TENNIS PERU OPEN	7	-	-	7
	US OPEN JUNIOR TENNIS CHAMPIONSHIPS	3	-	-	3
	W15 BUCARAMANGA	2	-	1	1
	W15 GUAYAQUIL	3	1	1	1
	W15 LIMA	7	3	2	2
	W15 MONASTIR	2	-	1	1
	W25 IBAGUÉ	1	-	-	1
	W25 RIO DE JANEIRO	1	-	-	1
	XIX. JUEGOS DEPORTIVOS BOLIVARIANOS VALLEDUPAR 2022	2	-	-	2

Continúa ...

**Cuadro N° 2.13**  
**Medallas obtenidas por deportistas peruanos en eventos internacionales,**  
**según Federación Deportiva Nacional, 2022**

Federación Deportiva Nacional y otras organizaciones	Nombre del evento	Total	Medallas		
			Oro	Plata	Bronce
<b>Tenis de Mesa</b>		<b>29</b>	<b>1</b>	<b>6</b>	<b>22</b>
	ITTF PAN AMERICAN CHAMPIONSHIPS U-15 CUENCA 2022	4	-	-	4
	ITTF PAN AMERICAN CHAMPIONSHIPS U-19 ROSARIO 2022	1	-	-	1
	ITTF YOUTH CONTENDER VARONES LIMA 2022	1	1	-	-
	JUEGOS SURAMERICANOS DE LA JUVENTUD ROSARIO 2022	4	-	-	4
	SOUTH AMERICAN YOUTH CHAMPIONSHIPS U-15 & U-19 LIMA 2022	14	-	6	8
	XIX JUEGOS BOLIVARIANOS VALLEDUPAR 2022	5	-	-	5
<b>Tiro</b>		<b>113</b>	<b>36</b>	<b>29</b>	<b>48</b>
	CAMPEONATO INTERNACIONAL DE TIRO "GRAND PRIX CLUB INTERNACIONAL A	13	7	3	3
	CAMPEONATO SUDAMERICANO ESPECIFICO DE TIRO DEPORTIVO, LIMA 2022	51	16	18	17
	ISSF WORLD CUP (SHOTGUN) LIMA 2022	4	1	-	3
	ITALIAN OPEN 2022 - BERETTA GREEN CUP	1	-	-	1
	XII JUEGOS SURAMERICANOS ASUNCIÓN 2022	11	8	1	2
	XIII CAT CHAMPIONSHIP (RIFLE - PISTOL - SHOTGUN) LIMA 2022	20	-	5	15
	XIX JUEGOS DEPORTIVOS BOLIVARIANOS VALLEDUPAR 2022	13	4	2	7
<b>Tiro con arco</b>		<b>4</b>	<b>-</b>	<b>1</b>	<b>3</b>
	III JUEGOS SURAMERICANOS DE LA JUVENTUD ROSARIO 2022	1	-	1	-
	XIX JUEGOS BOLIVARIANOS VALLEDUPAR 2022	3	-	-	3
<b>Triatlón</b>		<b>4</b>	<b>1</b>	<b>-</b>	<b>3</b>
	2022 AMERICAS TRIATHLON CUP AND SOUTH AMERICAN CHAMPIONSHIPS FOR	1	-	-	1
	COPA REGIONAL DE DESARROLLO MUNDIAL DE TRIATLON 2022 - DURAZNO	3	1	-	2
<b>VAA</b>		<b>1</b>	<b>-</b>	<b>1</b>	<b>-</b>
	II PANAMERICANO DE CANOTAJE POLINÉSICO (VA'A)	1	-	1	-
<b>Vela</b>		<b>33</b>	<b>21</b>	<b>5</b>	<b>7</b>
	2022 51ST SUNFISH WORLD CHAMPIONSHIP	4	3	1	-
	2022 ILCA STANDARD AND 4.7 CENTER & SOUTH AMERICAN CHAMPIONSHIP	3	1	-	2
	2022 IQFOIL SOUTH AMERICAN CHAMPIONSHIP BÚZIOS , RJ - BRAZIL	2	1	-	1
	2022 OPTIMIST SOUTH AMERICAN CHAMPIONSHIP	6	6	-	-
	2022 USSCA SUNFISH NORTH AMERICAN CHAMPIONSHIP REGATTA	1	1	-	-
	CAMPEONATO PRE PANAMERICANO 2022	4	3	-	1
	HEMPEL WORLD CUP ALLIANZ REGATTA 2022	1	1	-	-
	XII JUEGOS SURAMERICANOS ASUNCIÓN 2022	4	3	1	-
	XIX JUEGOS DEPORTIVOS BOLIVARIANOS "VALLEDUPAR 2022"	8	2	3	3
<b>Voleibol</b>		<b>62</b>	<b>12</b>	<b>-</b>	<b>50</b>
	CLASIFICATORIO CSV A LOS JUEGOS PANAMERICANOS SANTIAGO 2023 - FEB	15	-	-	15
	XII JUEGOS SUDAMERICANOS ASU-ASUNCIÓN 2022	11	-	-	11
	XII JUEGOS SUDAMERICANOS ASU-ASUNCIÓN 2022 - RAMA FEMENINA	12	12	-	-
	XIX JUEGOS BOLIVARIANOS VALLEDUPAR - COLOMBIA	24	-	-	24
<b>ANPP 1<sup>1</sup></b>		<b>28</b>	<b>16</b>	<b>4</b>	<b>8</b>
	"ABIERTO INTERNACIONAL DE PARA ATLETISMO Y 1° CLASIFICATORIO A VI JUI	1	1	-	-
	ABIERTO INTERNACIONAL PARA POWERLIFTING GUADALAJARA 2022	8	2	2	4
	CALI 2022 WORLD BOCCIA CHALLENGER	1	-	1	-
	HANDISPORT OPEN PARIS 2022 WORLD PARA ATHLETICS GRAND PRIX	2	1	1	-
	TORNEO DE GOALBALL "RUTA AL ÉXITO"	13	10	-	3
	WORLD PARA POWERLIFTING PARAPAN AMERICAN OPEN CHAMPIONSHIP	3	2	0	1

1/ Federación Deportiva de Personas con Discapacidad Física (Fedenadif).

2/ Asociación Nacional Paralímpica del Perú (ANPP).

Fuente: Instituto Peruano del Deporte - Dirección Nacional de Deporte de Afiliados. Federaciones Deportivas Nacionales.

Elaboración: Instituto Peruano del Deporte - Oficina de Presupuesto y Planificación - Unidad de Estadística y Preinversión.



**Cuadro N° 2.14**  
**Consolidado de medallas obtenidas por deportistas peruanos en eventos internacionales,**  
**según Federación Deportiva Nacional, 2022**

Federación Deportiva Nacional y otras organizaciones	Total	Medallas		
		Oro	Plata	Bronce
<b>Total</b>	<b>2112</b>	<b>672</b>	<b>570</b>	<b>870</b>
<b>Federación Deportivas Nacionales</b>	<b>2084</b>	<b>656</b>	<b>566</b>	<b>862</b>
Actividades subacuáticas	3	2	1	0
Ajedrez	19	6	7	6
Atletismo	103	31	34	38
Bádminton	412	169	110	133
Billar	13	3	4	6
Bochas	9	1	0	8
Bowling	51	12	27	12
Ciclismo	16	0	6	10
Esgrima	18	6	6	6
Esquí Acuático	9	1	3	5
Fisicoculturismo y fitness	9	4	2	3
Gimnasia	119	48	36	35
Golf	13	7	5	1
Handball	14	0	0	14
Judo	54	18	26	10
Karate	53	15	10	28
Kick boxing y deportes de contacto	21	6	5	10
Levantamiento de Pesas	93	15	27	51
Levantamiento de Potencia	3	1	2	0
Lucha Amateur	64	22	21	21
Muay Thai	9	5	0	4
Natación	272	85	78	109
Patinaje	3	2	1	0
Pentatlón moderno	6	1	2	3
Remo	30	3	5	22
Softbol	15	0	0	15
Squash Racket	38	3	15	20
Tabla	39	17	9	13
Tae Kwon Do	80	23	18	39
Tenis	250	79	64	107
Tenis de Mesa	29	1	6	22
Tiro	113	36	29	48
Tiro con arco	4	0	1	3
Triatlón	4	1	0	3
VAA	1	0	1	0
Vela	33	21	5	7
Voleibol	62	12	0	50
<b>Otras Organizaciones</b>	<b>28</b>	<b>16</b>	<b>4</b>	<b>8</b>
ANPP 1/	28	16	4	8

1/ Asociación Nacional Paralímpica del Perú (ANPP).

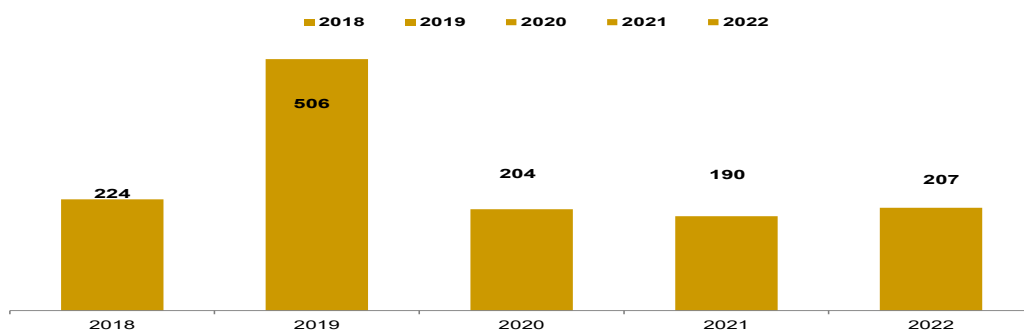
Fuente : Instituto Peruano del Deporte - Dirección Nacional de Deporte de Afiliados.  
 Federaciones Deportivas Nacionales.

Elaboración: Instituto Peruano del Deporte - Oficina de Presupuesto y Planificación - Unidad de Estadística y Preinversión.

## 2.5 CENTROS DE ALTO RENDIMIENTO (CAR)

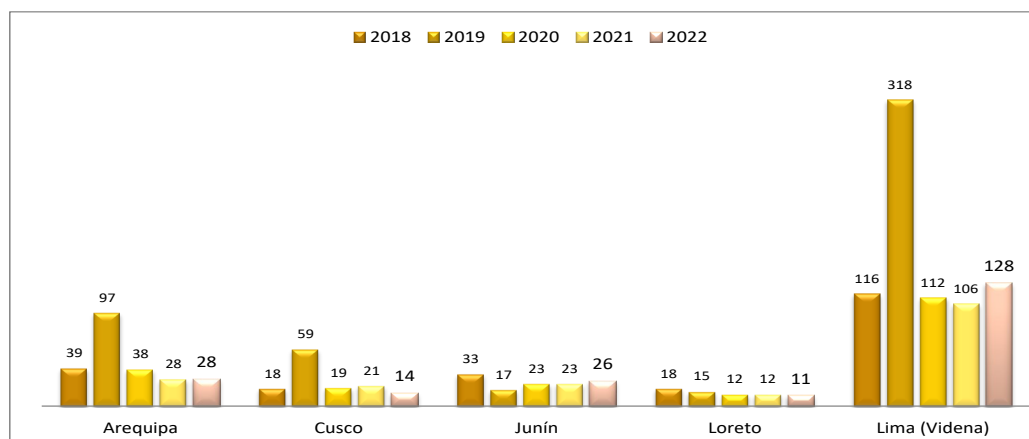
Los Centros de Alto Rendimiento (CAR) del Instituto Peruano del Deporte, tienen como finalidad potenciar las habilidades y destrezas de los participantes en la práctica de una determinada disciplina deportiva, para que en el futuro sean considerados deportistas de alta competencia, además, se les brinda los medios logísticos y técnicos, que les permite una adecuada preparación. A través de estos centros se brindan los servicios especializados de nutrición, psicología, evaluación física, área de musculación y rehabilitación, entre otros. A diciembre de 2022, a nivel nacional se cuenta con cinco centros, ubicados en las regiones de Arequipa, Cusco, Junín (Huancayo), Lima (VIDENA) y Loreto (Iquitos). A continuación se presenta, la participación anual de los deportistas becarios en los CAR, y la distribución entre los años 2018 al 2022. Ver Gráfico N° 2.13.

**Gráfico N° 2.13**  
Evolución anual del número de deportistas becarios de los Centros de Alto Rendimiento (CAR), 2018 - 2022



Fuente: Instituto Peruano del Deporte - Dirección Nacional de Deporte de Afiliados.

**Gráfico N° 2.14**  
Evolución anual del número de deportistas becarios, según Centro de Alto Rendimiento (CAR), 2018- 2022



Nota: Los Centros de Alto Rendimiento de Ica y Lambayeque se desactivaron en el año 2016 y 2017 respectivamente.  
Fuente: Instituto Peruano del Deporte - Dirección Nacional de Deporte de Afiliados.

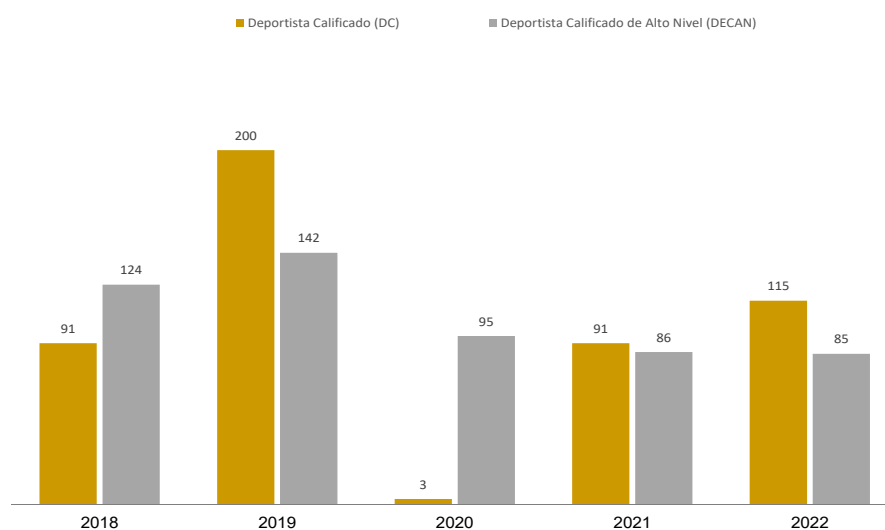
**Cuadro N° 2.15**  
**Deportistas de los Centros de Alto Rendimiento (CAR),**  
**según categoría, 2018 - 2022**

Categoría					
	2018	2019	2020	2021	2022
<b>Total</b>	<b>224</b>	<b>506</b>	<b>204</b>	<b>190</b>	<b>223</b>
Deportista en Proyección (DP)	6	26	0	13	20
Deportista Calificado (DC)	91	200	3	91	115
Deportista Afiliado (DA)	3	138	106		3
Deportista Calificado de Alto Nivel (DECAN)	124	142	95	86	85

**Nota: Deportista de Proyección (DP).**- deportista que por su edad (menores), condiciones de rendimiento deportivo y biotipo sean de proyección (talentos) para el deporte nacional. Entiéndase las categorías competitivas: Juvenil/Junior, Cadete e Infantil. **Deportista Calificado (DC).**- deportista que participa y tiene resultado a nivel nacional y representa al deporte en eventos internacionales oficiales, sin resultados; extiéndase el caso para los residentes en otros países con nacionalidad peruana. Deportista que esta ubicado entre los tres (3) primeros lugares del campeonato y/o ranking nacional. Deportistas calificados de alto nivel que no mantiene su rendimiento deportivo en los periodos establecidos de evaluación (24 meses). La categoría master con resultados deportivos nacionales e internacionales. **Deportista Calificado de Alto Nivel (DECAN).**- Es el deportista afiliado, reconocido por la Federación Deportiva Nacional, el Instituto Peruano del Deporte y/o el Comité Olímpico Peruano, que representa al país en eventos internacionales y que tiene resultados en ese nivel dentro de las categorías de competencia oficiales establecidas por las federaciones internacionales y el Comité Olímpico Peruano (en todos los casos la antigüedad del resultado no debe ser mayor a 24 meses).

**Fuente:** Instituto Peruano del Deporte - Dirección Nacional de Deporte de Afiliados.  
**Elaboración:** Instituto Peruano del Deporte - Oficina de Presupuesto y Planificación - Unidad de Estadística y Preinversión.

**Gráfico N° 2.15**  
**Evolución anual del número de deportistas becarios de los Centros de**  
**Alto Rendimiento (CAR), 2018 - 2022**



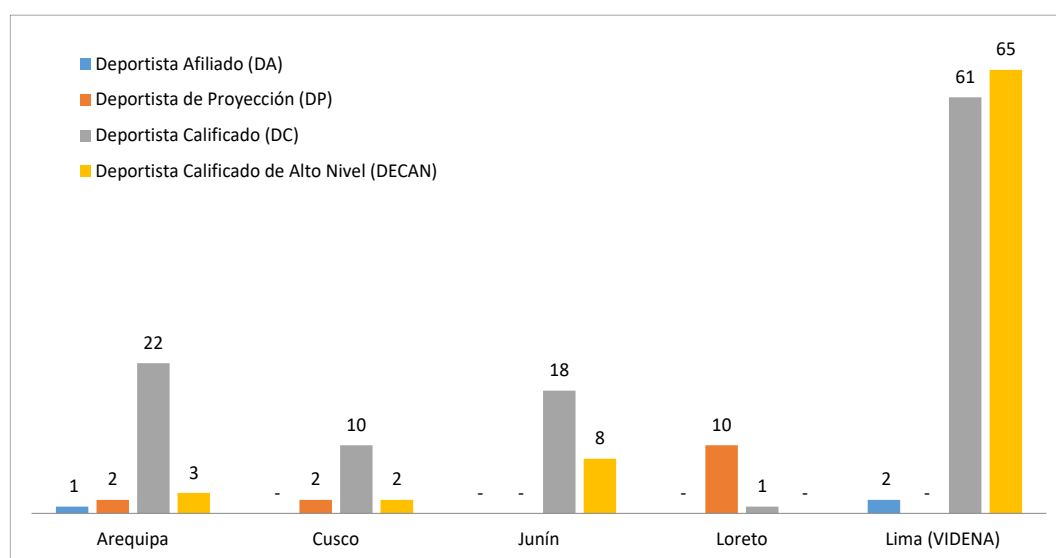
**Fuente:** Instituto Peruano del Deporte - Dirección Nacional de Deporte de Afiliados.

**Cuadro N° 2.16**  
**Número de deportistas beneficiarios por categoría, según Centros de Alto Rendimiento (CAR), 2022**

Centro de Alto Rendimiento (CAR)	Total	Categoría				Distribución porcentual
		Deportista Afiliado (DA)	Deportista de Proyección (DP)	Deportista Calificado (DC)	Deportista Calificado de Alto Nivel (DECAN)	
<b>Total</b>	<b>207</b>	<b>3</b>	<b>14</b>	<b>112</b>	<b>78</b>	<b>100%</b>
Arequipa	28	1	2	22	3	14%
Cusco	14	-	2	10	2	7%
Junín	26	-	-	18	8	13%
Loreto	11	-	10	1	-	5%
Lima (VIDENA)	128	2	-	61	65	62%

**Fuente:** Instituto Peruano del Deporte - Dirección Nacional de Deporte de Afiliados.  
**Elaboración:** Instituto Peruano del Deporte - Oficina de Presupuesto y Planificación - Unidad de Estadística y Preinversión.

**Gráfico N° 2.16**  
**Beneficiarios, por categoría, según Centros de Alto Rendimiento (CAR), 2022**



**Fuente:** Instituto Peruano del Deporte - Dirección Nacional de Deporte de Afiliados.

**Cuadro N° 2.17**  
**Medallas obtenidas por deportistas de los Centros de**  
**Alto Rendimiento (CAR), en eventos nacionales, 2018 - 2022**

Medalla	Años				
	2018	2019	2020	2021	2022
<b>Total</b>	<b>188</b>	<b>519</b>	<b>97</b>	<b>509</b>	<b>667</b>
Oro	83	237	48	223	285
Plata	60	118	23	163	214
Bronce	45	164	26	123	168

Fuente: Instituto Peruano del Deporte - Dirección Nacional de Deporte de Afiliados.  
 Elaboración: Instituto Peruano del Deporte - Unidad de Estadística y Preinversión.

**Cuadro N° 2.18**  
**Medallas obtenidas por deportistas en eventos nacionales, según Centros de**  
**Alto Rendimiento (CAR), 2022**

Centro de Alto Rendimiento (CAR)	Total	Medalla		
		Oro	Plata	Bronce
<b>Total</b>	<b>667</b>	<b>285</b>	<b>214</b>	<b>168</b>
Arequipa	53	30	12	11
Cusco	39	17	14	8
Junín	27	9	10	8
Loreto	2	1	1	0
Lima (VIDENA)	546	228	177	141

Fuente: Instituto Peruano del Deporte - Dirección Nacional de Deporte de Afiliados.  
 Elaboración: Instituto Peruano del Deporte - Unidad de Estadística y Preinversión.

**Cuadro N° 2.19**  
**Medallas obtenidas por deportistas de los Centros de**  
**Alto Rendimiento (CAR), en eventos internacionales, 2018 - 2022**

Medalla	Años				
	2018	2019	2020	2021	2022
<b>Total</b>	<b>86</b>	<b>268</b>	<b>276</b>	<b>156</b>	<b>338</b>
Oro	25	84	138	46	108
Plata	26	81	90	54	132
Bronce	35	103	48	56	98

Fuente: Instituto Peruano del Deporte - Dirección Nacional de Deporte de Afiliados.  
 Elaboración: Instituto Peruano del Deporte - Unidad de Estadística y Preinversión.

**Cuadro N° 2.20**  
**Número de medallas obtenidas por deportistas en eventos internacionales,**  
**según Centros de Alto Rendimiento (CAR), 2022**

Centro de Alto Rendimiento (CAR)	Total	Medalla		
		Oro	Plata	Bronce
<b>Total</b>	<b>338</b>	<b>108</b>	<b>132</b>	<b>98</b>
Arequipa	6	4	-	2
Cusco	20	9	6	5
Junín	17	5	6	6
Lima (VIDENA)	295	90	120	85

Fuente: Instituto Peruano del Deporte - Dirección Nacional de Deporte de Afiliados.  
 Elaboración: Instituto Peruano del Deporte - Oficina de Presupuesto y Planificación - Unidad de Estadística y Preinversión.

**Cuadro N° 2.21**  
**Número de deportistas beneficiarios por disciplina deportiva, según Centro de**  
**Alto Rendimiento (CAR), 2022**

Disciplina deportiva	Centro de Alto Rendimiento (CAR)					
	Total	Arequipa	Cusco	Junín	Loreto	VIDENA
<b>Total</b>	<b>207</b>	<b>28</b>	<b>14</b>	<b>26</b>	<b>11</b>	<b>128</b>
Atletismo	60	18	12	18	5	7
Bádminton	9	-	-	-	-	9
Boxeo	5	-	-	-	2	3
Ciclismo	19	6	2	8	-	3
FEDENADIF	1	-	-	-	-	1
Fútbol 5	3	-	-	-	-	3
Gimnasia	12	4	-	-	-	8
Goalball	2	-	-	-	-	2
Handball	6	-	-	-	-	6
Hockey	1	-	-	-	-	1
Judo	22	-	-	-	-	22
Karate	8	-	-	-	4	4
Levantamiento de Pesa	16	-	-	-	-	16
Lucha Amateur	8	-	-	-	-	8
Paleta de fronton	1	-	-	-	-	1
tae kwon do	6	-	-	-	-	6
Tiro	9	-	-	-	-	9
Tenis de mesa	2	-	-	-	-	2
voley	2	-	-	-	-	2
Voley de Playa	3	-	-	-	-	3
Para judo	1	-	-	-	-	1
Para powerlifting	4	-	-	-	-	4
Para tae kwon do	3	-	-	-	-	3
Para Tiro	2	-	-	-	-	2
Para Atletismo	2	-	-	-	-	2

Fuente: Instituto Peruano del Deporte - Dirección Nacional de Deporte de Afiliados.  
 Elaboración: Instituto Peruano del Deporte - Oficina de Presupuesto y Planificación - Unidad de Estadística y Preinversión.

**Cuadro N° 2.22**  
**Número de deportistas mujeres beneficiarias por disciplina deportiva,**  
**según Centro de Alto Rendimiento (CAR), 2022**

Disciplina deportiva	Total	Centro de Alto Rendimiento (CAR)					Lima (VIDENA)
		Arequipa	Cusco	Junin	Loreto		
<b>Total</b>	<b>79</b>	<b>10</b>	<b>5</b>	<b>13</b>	<b>1</b>	<b>50</b>	
Atletismo	24	9	5	10	-	-	
Bádminton	6	-	-	-	-	6	
Boxeo	1	-	-	-	1	-	
Ciclismo	5	1	-	3	-	1	
Goalball	2	-	-	-	-	2	
Gimnasia	2	-	-	-	-	2	
Handball	2	-	-	-	-	2	
Hockey	-	-	-	-	-	-	
Judo	12	-	-	-	-	12	
Karate	3	-	-	-	-	3	
Levantamiento de Pesas	5	-	-	-	-	5	
Lucha Amateur	2	-	-	-	-	2	
Paleta Frontón	1	-	-	-	-	1	
Para atletismo	1	-	-	-	-	1	
Para tae kwon Do	1	-	-	-	-	1	
Para Tiro	1	-	-	-	-	1	
Tae kwon do	2	-	-	-	-	2	
Teis de Mesa	2	-	-	-	-	2	
Tiro	3	-	-	-	-	3	
Voley de Playa	4	-	-	-	-	4	

**Nota:** En el año, 2017 se desactiva el CAR Lambayeque.

**Fuente:** Instituto Peruano del Deporte - Dirección Nacional de Deporte de Afiliados.

**Elaboración:** Instituto Peruano del Deporte - Oficina de Presupuesto y Planificación - Unidad de Estadística y Preinversión.

**Cuadro N° 2.23**  
**Número de deportistas hombres beneficiarios por disciplina deportiva,**  
**según Centro de Alto Rendimiento (CAR), 2022**

Disciplina deportiva	Total	Centro de Alto Rendimiento (CAR)					Lima (VIDENA)
		Arequipa	Cusco	Junin	Loreto		
<b>Total</b>	<b>128</b>	<b>18</b>	<b>9</b>	<b>13</b>	<b>10</b>	<b>78</b>	
Atletismo	36	9	7	8	5	7	
Bádminton	3	-	-	-	-	3	
Boxeo	4	-	-	-	1	3	
Ciclismo	14	5	2	5	-	2	
FEDENADIF	1	-	-	-	-	1	
Futbol 5	3	-	-	-	-	3	
Gimnasia	10	4	-	-	-	6	
Handball	4	-	-	-	-	4	
Hockey	1	-	-	-	-	1	
Judo	10	-	-	-	-	10	
Karate	5	-	-	-	4	1	
Levantamiento de Pesas	11	-	-	-	-	11	
Lucha Amateur	6	-	-	-	-	6	
Para atletismo	1	-	-	-	-	1	
Para Judo	1	-	-	-	-	1	
Para powerlifting	4	-	-	-	-	4	
Para tae Kwon Do	2	-	-	-	-	2	
Para tiro	1	-	-	-	-	1	
Tae kwon do	4	-	-	-	-	4	
Ytiro	2	-	-	-	-	2	
Voley	5	-	-	-	-	5	

**Nota:** En el año, 2017 se desactiva el CAR Lambayeque.

**Fuente:** Instituto Peruano del Deporte - Dirección Nacional de Deporte de Afiliados.

**Elaboración:** Instituto Peruano del Deporte - Oficina de Presupuesto y Planificación - Unidad de Estadística y Preinversión.

**Cuadro N° 2.24**  
**Número de deportistas beneficiarios por disciplina deportiva y grupo de edad,**  
**según Centro de Alto Rendimiento (CAR), 2022**

Centro de Alto Rendimiento (CAR)	Disciplina deportiva	Total	Grupo de edad				
			13-18	19-23	24-28	29-33	34-50
<b>Total</b>		<b>207</b>	<b>46</b>	<b>93</b>	<b>46</b>	<b>15</b>	<b>7</b>
<b>Arequipa</b>		<b>28</b>	<b>4</b>	<b>14</b>	<b>6</b>	<b>2</b>	<b>2</b>
	Atletismo	18	1	10	4	1	2
	Ciclismo	6	1	2	2	1	-
	Gimnasia	4	2	2	-	-	-
<b>Cusco</b>		<b>14</b>	<b>8</b>	<b>4</b>	<b>2</b>	<b>-</b>	<b>-</b>
	Atletismo	12	7	4	1	-	-
	Ciclismo	2	1	-	1	-	-
<b>Lima (MDENA)</b>		<b>128</b>	<b>27</b>	<b>56</b>	<b>29</b>	<b>11</b>	<b>5</b>
	Atletismo	8	3	3	1	1	-
	Bádminton	9	1	5	1	1	1
	Box	-	-	1	1	1	-
	Ciclismo	3	1	2	-	-	-
	Futbol 5	1	-	-	1	-	-
	FEDENADIF	1	-	-	-	-	1
	Esgrima	-	-	-	-	-	-
	Goaball	-	-	2	-	-	-
	Gimnasia	8	4	2	2	-	-
	Handball	6	-	4	1	1	-
	Hockey	1	-	-	1	-	-
	Judo	22	5	11	4	2	-
	Karate	4	-	3	-	1	-
	Levantamiento de Pesas	16	9	4	2	1	-
	Lucha Amateur	10	1	4	5	-	-
	Paleta de fronton	-	-	-	1	-	-
	Para Atletismo	1	-	-	1	-	-
	Para Judo	-	-	-	-	1	-
	Para Powerlifting	4	-	1	2	-	1
	Para tiro	2	-	1	-	-	1
	para Tae Kwon Do	-	-	-	2	-	1
	Tae kwon do	6	-	5	1	-	-
	Tenis de Mesa	-	2	-	-	-	-
	Tiro	8	-	3	3	2	-
	Voley	1	-	1	-	-	-
	Voley de Playa	-	-	4	-	-	-
<b>Junín</b>		<b>26</b>	<b>6</b>	<b>12</b>	<b>6</b>	<b>2</b>	<b>-</b>
	Atletismo	18	2	8	6	2	-
	Ciclismo	8	4	4	-	-	-
<b>Loreto</b>		<b>11</b>	<b>1</b>	<b>7</b>	<b>3</b>	<b>-</b>	<b>-</b>
	Atletismo	5	-	4	1	-	-
	Boxeo	2	-	1	1	-	-
	Ciclismo	-	-	-	-	-	-
	Karate	4	1	2	1	-	-

Nota: En el año, 2017 se desactivo el CAR Lambayeque.

Fuente: Instituto Peruano del Deporte - Dirección Nacional de Deporte de Afiliados.

Elaboración: Instituto Peruano del Deporte - Oficina de Presupuesto y Planificación - Unidad de Estadística y Preinversión.



**Cuadro N° 2.25**  
**Número de deportistas beneficiarios por edades simples, según**  
**Centro de Alto Rendimiento (CAR), 2022**

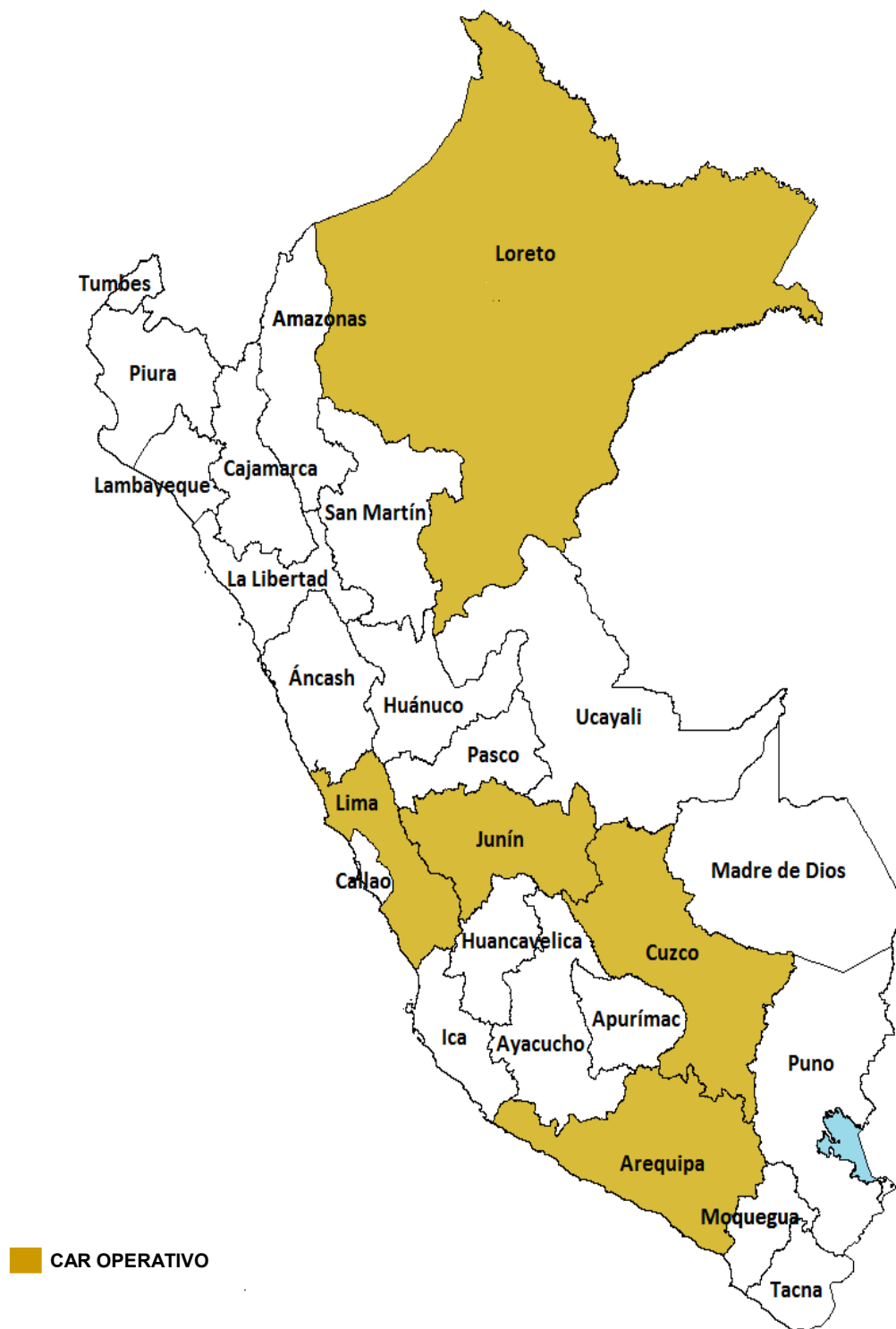
Centro de Alto Rendimiento (CAR)	Total																												
		13	14	15	16	17	18	19	20	21	22	23	24	25	26	27	28	29	30	31	32	33	34	36	41	42	44	46	47+
<b>Total</b>	<b>207</b>	<b>1</b>	<b>2</b>	<b>4</b>	<b>6</b>	<b>12</b>	<b>21</b>	<b>22</b>	<b>23</b>	<b>21</b>	<b>14</b>	<b>13</b>	<b>14</b>	<b>10</b>	<b>10</b>	<b>7</b>	<b>5</b>	<b>8</b>	<b>1</b>	<b>3</b>	<b>2</b>	<b>1</b>	<b>3</b>						<b>2</b>
<b>Arequipa</b>	<b>28</b>	-	-	1	1	-	2	2	2	4	2	4	-	2	3	-	1	1	-	-	1	-	2	-	-	-	-	-	-
Atletismo	18	-	-	-	1	-	1	2	3	2	2	-	1	3	-	-	1	-	-	1	-	1	-	2	-	-	-	-	
Ciclismo	5	-	-	-	-	-	1	1	-	-	1	-	1	-	-	1	-	-	-	-	-	-	-	-	-	-	-	-	
Gimnasia	3	-	-	1	-	-	1	-	-	1	-	1	-	-	-	-	-	-	-	-	-	-	-	-	-	-	-	-	
<b>Cusco</b>	<b>14</b>	-	-	-	5	3	2	-	-	2	-	1	-	1	-	-	-	-	-	-	-	-	-	-	-	-	-	-	
Atletismo	12	-	-	-	5	2	2	-	-	2	-	1	-	-	-	-	-	-	-	-	-	-	-	-	-	-	-	-	
Ciclismo	2	-	-	-	-	-	1	-	-	-	-	-	-	-	1	-	-	-	-	-	-	-	-	-	-	-	-	-	
<b>Videna</b>	<b>128</b>	<b>1</b>	<b>2</b>	<b>3</b>	<b>5</b>	<b>5</b>	<b>11</b>	<b>17</b>	<b>14</b>	<b>11</b>	<b>7</b>	<b>7</b>	<b>8</b>	<b>6</b>	<b>5</b>	<b>7</b>	<b>3</b>	<b>5</b>	<b>1</b>	<b>3</b>	<b>1</b>	<b>1</b>	<b>1</b>	<b>1</b>	<b>1</b>	<b>1</b>	<b>1</b>	<b>2</b>	
Atletismo	7	-	-	-	-	1	2	-	-	1	1	1	1	-	-	-	-	-	-	-	-	-	-	-	-	-	-	-	
Bádminton	9	-	-	-	-	-	1	2	2	-	1	-	-	-	-	-	-	1	-	-	-	-	1	-	-	-	-	1	
Boxeo	3	-	-	-	-	-	-	-	-	-	1	-	-	-	-	-	-	1	1	-	-	-	-	-	-	-	-	-	
Ciclismo	3	-	-	-	-	-	1	-	-	1	1	-	-	-	-	-	-	-	-	-	-	-	-	-	-	-	-	-	
Fútbol 5	1	-	-	-	-	-	-	-	-	-	-	-	1	-	-	-	-	-	-	-	-	-	-	-	-	-	-	-	
FEDENADIF	1	-	-	-	-	-	-	-	-	-	-	-	-	-	-	-	-	-	-	-	-	-	-	-	-	-	-	1	
Gimnasia	7	-	1	-	1	1	1	1	-	-	-	-	-	1	-	1	-	-	-	-	-	-	-	-	-	-	-	-	
Goalball	2	-	-	-	-	-	-	1	1	-	-	-	-	-	-	-	-	-	-	-	-	-	-	-	-	-	-	-	
Handball	8	-	-	-	-	-	-	2	2	1	-	1	-	-	-	1	-	-	-	-	-	1	-	-	-	-	-	-	
Hockey	1	-	-	-	-	-	-	-	-	-	-	-	-	1	-	-	-	-	-	-	-	-	-	-	-	-	-	-	
Judo	22	-	-	1	1	-	3	4	3	3	1	-	1	1	1	1	1	-	1	-	1	-	1	-	-	-	-	-	
Karate	4	-	-	-	-	-	-	1	1	1	-	-	-	-	-	-	-	-	-	1	-	-	-	-	-	-	-	-	
Levantamiento de Pesas	16	-	1	2	1	2	3	-	2	1	1	-	-	-	2	-	-	1	-	-	-	-	-	-	-	-	-	-	
Lucha	10	-	-	-	-	1	-	4	-	-	-	-	4	1	-	-	-	-	-	-	-	-	-	-	-	-	-	-	
Paleta Frontón	1	-	-	-	-	-	-	-	-	-	-	-	-	1	-	-	-	-	-	-	-	-	-	-	-	-	-	-	
Palinaje	-	-	-	-	-	-	-	-	-	-	-	-	-	-	-	-	-	-	-	-	-	-	-	-	-	-	-	-	
Para atletismo	2	-	-	-	1	-	-	-	-	-	-	-	1	-	-	-	-	-	-	-	-	-	-	-	-	-	-	-	
Para Powerlifting	4	-	-	-	-	-	-	-	-	1	-	-	-	-	1	1	-	-	-	-	-	-	-	-	-	-	-	1	
Para Tiro	2	-	-	-	-	-	-	-	-	-	-	1	-	-	-	-	-	-	-	-	-	-	-	1	-	-	-	-	
Para Tae kwon do	3	-	-	-	-	-	-	-	-	-	-	-	-	-	-	1	1	-	-	-	-	-	-	1	-	-	-	-	
Para Judo	1	-	-	-	-	-	-	-	-	-	-	-	-	-	-	-	-	-	-	-	-	1	-	-	-	-	-	-	
Tae kwon do	6	-	-	-	-	-	-	2	1	-	1	1	-	1	-	-	-	-	-	-	-	-	-	-	-	-	-	-	
Tenis de mesa	2	1	-	-	1	-	-	-	-	-	-	-	-	-	-	-	-	-	-	-	-	-	-	-	-	-	-	-	
Tiro	8	-	-	-	-	-	-	-	1	1	1	-	-	-	1	2	-	1	1	-	-	-	-	-	-	-	-	-	
Voley	1	-	-	-	-	-	-	-	-	-	-	-	-	-	-	-	-	-	-	-	-	1	-	-	-	-	-	-	
Voley de Playa	4	-	-	-	-	-	-	-	1	2	1	-	-	-	-	-	-	-	-	-	-	-	-	-	-	-	-	-	
<b>Junin</b>	<b>26</b>	-	-	-	-	2	4	-	4	5	3	-	4	2	-	-	-	2	-	-	-	-	-	-	-	-	-	-	
Atletismo	18	-	-	-	-	2	-	4	3	1	-	4	2	-	-	-	-	2	-	-	-	-	-	-	-	-	-	-	
Ciclismo	8	-	-	-	-	2	2	-	2	2	-	2	-	-	-	-	-	-	-	-	-	-	-	-	-	-	-	-	
<b>Loreto</b>	<b>11</b>	-	-	-	-	1	1	3	1	-	2	1	-	1	-	1	-	-	-	-	-	-	-	-	-	-	-	-	
Atletismo	5	-	-	-	-	-	-	1	1	-	-	2	-	-	-	-	-	1	-	-	-	-	-	-	-	-	-	-	
Box	2	-	-	-	-	-	-	-	-	1	-	-	-	-	1	-	-	-	-	-	-	-	-	-	-	-	-	-	
Ciclismo	-	-	-	-	-	-	-	-	-	-	-	-	-	-	-	-	-	-	-	-	-	-	-	-	-	-	-	-	
Karate	4	-	-	-	-	1	-	2	-	-	-	1	-	-	-	-	-	-	-	-	-	-	-	-	-	-	-	-	

**Nota:** En el año, 2017 se desactivo el CAR Lambayeque.

**Fuente:** Instituto Peruano del Deporte - Dirección Nacional de Deporte de Afiliados.

**Elaboración:** Instituto Peruano del Deporte - Oficina de Presupuesto y Planificación - Unidad de Estadística y Preinversión.

**IPD: CENTROS DE ALTO RENDIMIENTO (CAR), SEGÚN REGIÓN, 2022**



Fuente: Instituto Peruano del Deporte - Dirección Nacional de Deporte de Afiliados

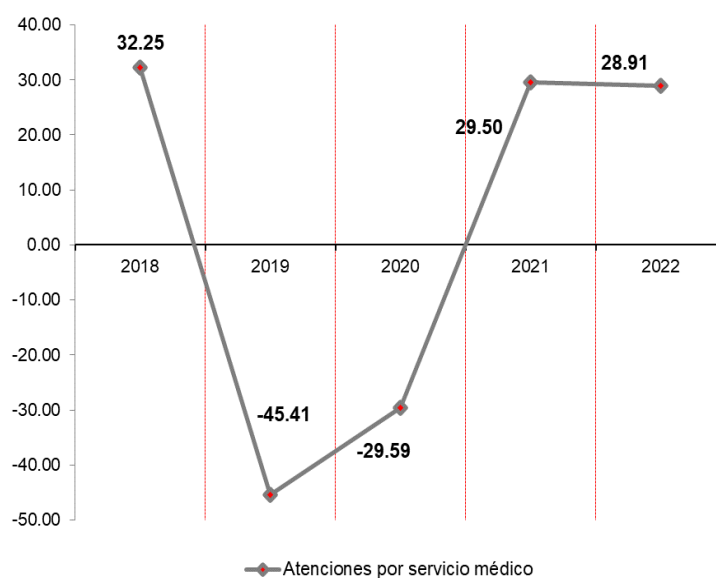
**3.**

**DOTACION DE SERVICIOS  
BIOMEDICOS**

### 3.1 ATENCIONES POR SERVICIO MÉDICO, 2018 - 2022

Las atenciones por servicio médico brindadas por la Dirección Nacional de Servicios Biomédicos - DINASEB, a los deportistas federados en el año 2022, alcanzó la cifra de 26,721 mayor a la registrada el año 2021 que fue de 20,729 representando una variación de 28.91%, esto es 5,992 atenciones. Gráfico N° 3.1 y Cuadro N° 3.1.

**Gráfico N° 3.1**  
**Variación porcentual de atenciones por servicio médico, 2018 - 2022**



Fuente : Instituto Peruano del Deporte - Dirección Nacional de Servicios Biomédicos

**Cuadro N° 3.1**  
**Atenciones por servicio médico, 2018 - 2022**

Año	Atenciones por servicio médico	Variación	
		Absoluta	%
2018	41 644		
2019	22 734	-18 910	-45.41
2020	16 007	-6 727	-29.59
2021	20 729	4 722	29.50
2022	26 721	5 992	28.91

Fuente : Instituto Peruano del Deporte - Dirección Nacional de Servicios Biomédicos

Elaboración: Instituto Peruano del Deporte - Oficina de Presupuesto y Planificación - Unidad de Estadística y Preinversión

Observando el número de especialidades que brindaron atención médica a deportistas de las federaciones nacionales, en este intervalo de tiempo, se identificó al año 2018 con el mayor número de atenciones por servicios o especialidades, con un total de 41,644 atenciones. Ver Cuadro N° 3.2.

**Cuadro N° 3.2**  
**Atenciones por servicio médico (especialidad), 2018 - 2022**

Servicio médico (o especialidad)	2018	2019	2020	2021	2022
<b>Total</b>	<b>41 644</b>	<b>22 734</b>	<b>16 007</b>	<b>20 729</b>	<b>26721</b>
Bienestar social ( a. Asistencia Social, Trabajo social)	468	-	779	507	568
Biomecánica	102	220	90	-	55
Cardiología	74	-	-	-	-
Cineantropometría (Antropometría)	2 184	2 088	-	-	-
Electrocardiograma	2 378	2 051	-	27	-
Fisiología	234	-	-	-	-
Fisioterapia deportiva (a. Fisioterapia y Rehabilitación física)	14 709	-	2 454	8 347	13 798
Laboratorio	3 263	2 294	7	-	-
Medicina deportiva (a. Medicina, Clínica)	6 295	6 605	2 730	1 986	4786
Nutrición deportiva	3 295	4 526	4 067	4 440	3102
Odontología	3 652	2 529	67	-	-
Oftalmología	-	-	-	-	-
Psicología deportiva	4 953	2 421	5 813	5 422	4412
Tópico	-	-	-	-	-
Traumatología	37	-	-	-	-

**Fuente :** Instituto Peruano del Deporte - Dirección Nacional de Servicios Biomédicos

**Elaboración:** Instituto Peruano del Deporte - Oficina de Presupuesto y Planificación - Unidad de Estadística y Preinversión

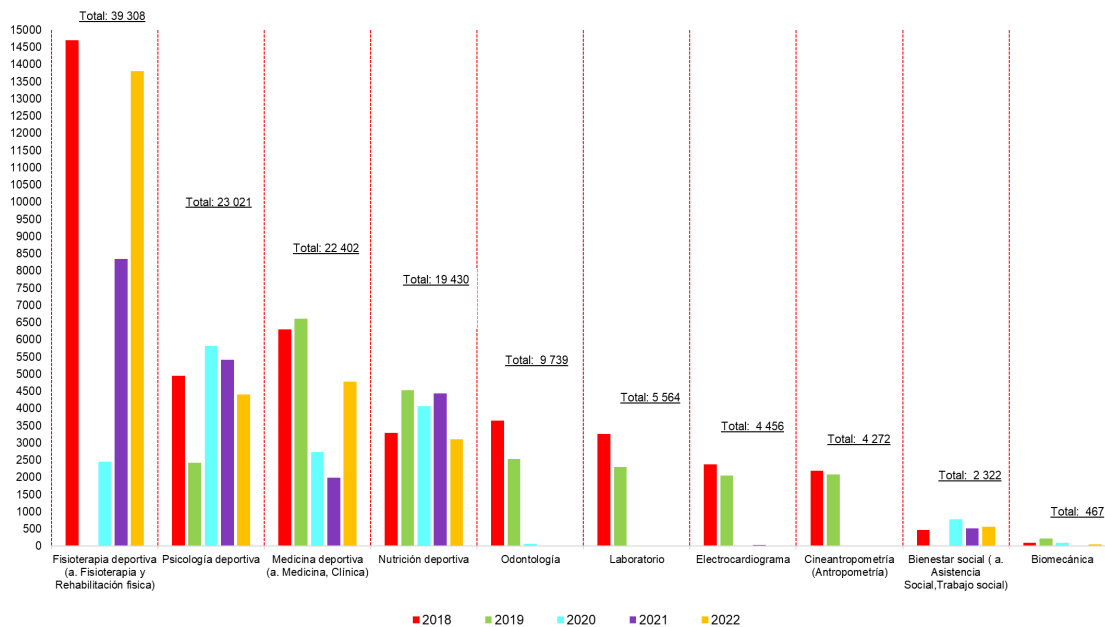
De los flujos históricos se observa que, el servicio de fisioterapia deportiva (antes fisioterapia y rehabilitación física) es el que presentó el mayor número de consultas o atenciones en el quinquenio 2018-2022 con un total de 39,308 aún cuando en el año 2019 no se registraron consultas en este servicio.

Le sigue en importancia psicología deportiva (psicología) con un consolidado de 23,021 atenciones, el servicio de medicina deportiva (antes medicina clínica) con 22,402 y nutrición deportiva (nutrición) con 19,430.

Le siguen en esta evaluación, los servicios de odontología, laboratorio, electrocardiograma y cineantropometría una preferencia intermedia y presentaron consultas mayores a 4,000 y menores a 10,000 atenciones. Sin embargo, en el año de análisis, no han registrado consultas.

Ver gráfico N° 3.2.

**Gráfico N° 3.2**  
**Atenciones por especialidad médica, 2018 - 2022**



Fuente : Instituto Peruano del Deporte - Dirección Nacional de Servicios Biomédicos

## 3.2 ATENCIONES MÉDICAS, 2022

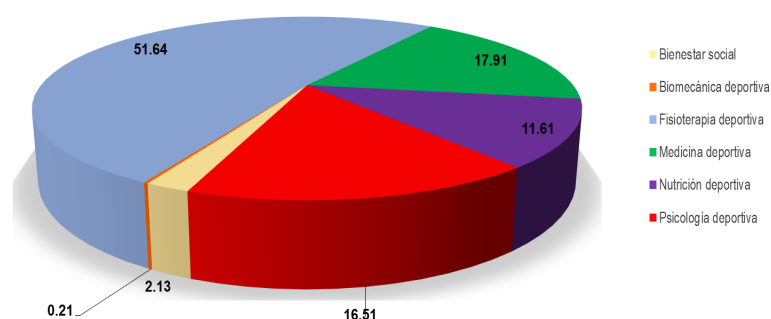
### 3.2.1 Por servicio o especialidad

La Dirección Nacional de Servicios Biomédicos - DINASEB, cuya misión es brindar asistencia biomédica al deportista y contribuir a la preservación de la salud en la práctica del deporte, registró 26,721 atenciones a deportistas federados, en seis servicios asistenciales.

El servicio de fisioterapia deportiva (51.64%) con 13,798 atenciones se posicionó en primer lugar, seguida de medicina deportiva (17.91%) con 4,786 atenciones.

De otro lado, la especialidad que registro menores atenciones fue biomecánica deportiva (0.21%) con 55 . Ver Gráfico N° 3.3.

**Gráfico N° 3.3**  
**Atenciones médicas por especialidad, 2022**  
**(Distribución porcentual)**



Fuente : Instituto Peruano del Deporte - Dirección Nacional de Servicios Biomédicos

Haciendo una segmentación por preferencia o frecuencia de los servicios ofrecidos en el 2022, se puede observar que la especialidad de fisioterapia deportiva se ubica en un primer segmento alto, con atenciones superiores a las 10,000 representando el 51.64% del total ejecutado.

Tres servicios: medicina, psicología y nutrición deportiva registraron una asistencia intermedia, esto es mayores a 4,000 pero menores a 6,000 atenciones, que totalizan en conjunto 46.03%. Ver Cuadro N° 3.3.

**Cuadro N° 3.3**  
**Atenciones medicas (segmentación según preferencia), 2022**

Segmento	Servicio médico (especialidad)	Número de atenciones	%	
		<b>26 721</b>	<b>100.00</b>	
Alto	Fisioterapia deportiva	13 798	51.64	51.64
Medio	Medicina deportiva	4 786	17.91	
	Psicología deportiva	4 412	16.51	
	Nutrición deportiva	3 102	11.61	46.03
Bajo	Bienestar social	568	2.13	
	Biomecánica deportiva	55	0.21	2.33

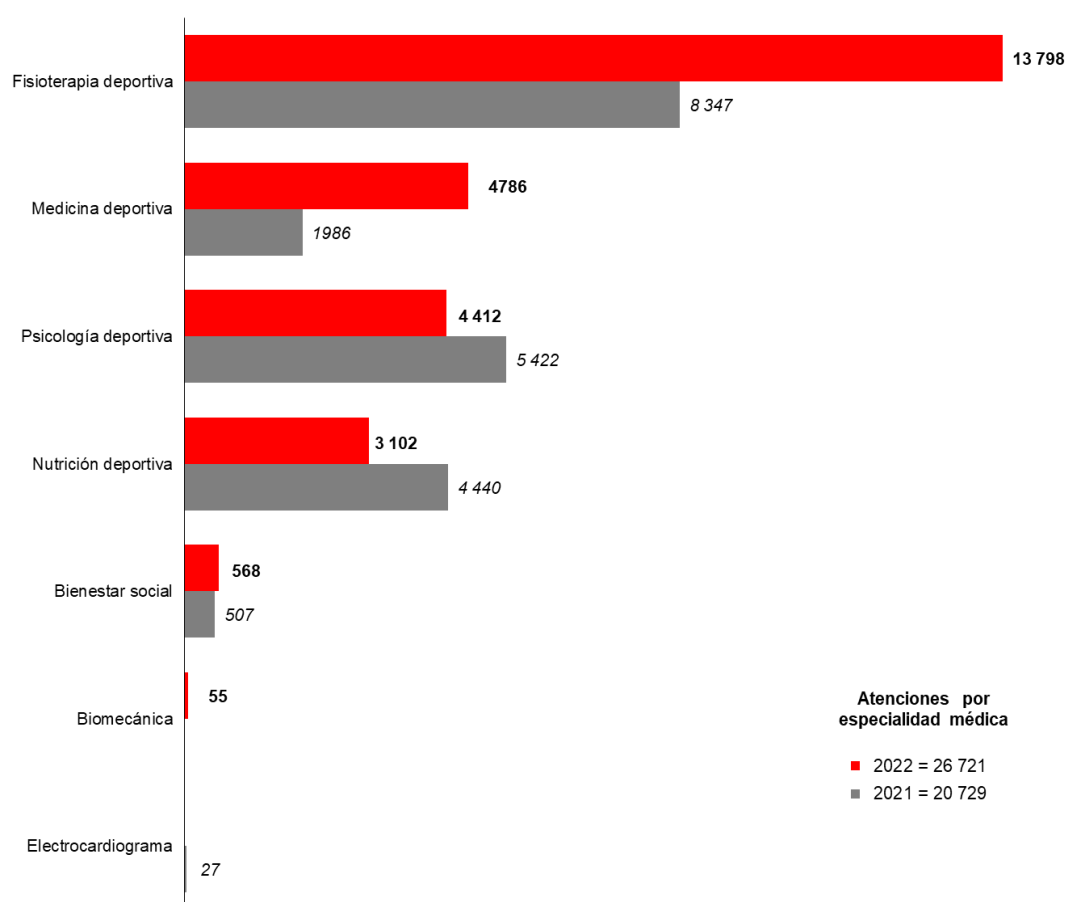
Fuente : Instituto Peruano del Deporte - Dirección Nacional de Servicios Biomédicos

Elaboración: Instituto Peruano del Deporte - Oficina de Presupuesto y Planificación - Unidad de Estadística y Preinversión

Comparando la ejecución 2021-2022, en términos porcentuales, el servicio de fisioterapia deportiva (antes fisioterapia y rehabilitación), registró el mayor crecimiento (28.91%), con 5,992 atenciones más respecto al año anterior.

El servicio de electrocardiograma no registró atenciones en el 2022 figuran los de biomecánica, odontología y laboratorio. Pero a diferencia del año 2021, se reportaron atenciones en el servicio de biomecánica Ver Gráfico N° 3.4.

**Gráfico N° 3.4**  
**Atenciones médicas por servicio o especialidad, 2021 - 2022**



Fuente : Instituto Peruano del Deporte - Dirección Nacional de Servicios Biomédicos



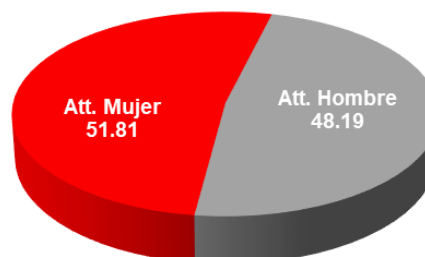
### 3.2.2 Por sexo

**Gráfico N° 3.5**  
**Atenciones médicas por sexo, 2022**  
**(Porcentaje)**

Del total de atenciones reportadas en año 2022; 12,878 correspondieron al segmento de población masculina y 13,843 al grupo femenino.

Cabe mencionar el hecho que por tercer año consecutivo el porcentaje de mujeres atendidas supera el 50% del total de atenciones.

Ver Gráfico N° 3.5.



Fuente : Instituto Peruano del Deporte - Dirección Nacional de Servicios Biomédicos

Ambos grupos de género, coinciden en recurrir preferentemente en tres servicios clínicos como son: fisioterapia deportiva, medicina deportiva y psicología deportiva.

Además de presentar un porcentaje similar en el uso de los demás servicios .

Ver Cuadro N° 3.4.

**Cuadro N° 3.4**  
**Atenciones por sexo según servicio médico (o especialidad), 2022**

Servicio médico (especialidad)	Número de atenciones			Servicio médico (especialidad)	Número de atenciones		
	Total	Hombres	%		Total	Mujer	%
<b>Total</b>	<b>26 721</b>	<b>12 878</b>	<b>48.19</b>	<b>Total</b>	<b>26 721</b>	<b>13 843</b>	<b>51.81</b>
Fisioterapia deportiva	13 798	6 538	24.47	Fisioterapia deportiva	13 798	7 260	27.17
Medicina deportiva	4 786	2 380	8.91	Medicina deportiva	4 786	2 406	9.00
Psicología deportiva	4 412	2 170	8.12	Psicología deportiva	4 412	2 242	8.39
Nutrición deportiva	3 102	1 468	5.49	Nutrición deportiva	3 102	1 634	6.12
Bienestar social	568	286	1.07	Bienestar social	568	282	1.06
Biomecánica deportiva	55	36	0.13	Biomecánica deportiva	55	19	0.07

Fuente : Instituto Peruano del Deporte - Dirección Nacional de Servicios Biomédicos

Elaboración: Instituto Peruano del Deporte - Oficina de Presupuesto y Planificación - Unidad de Estadística y Preinversión

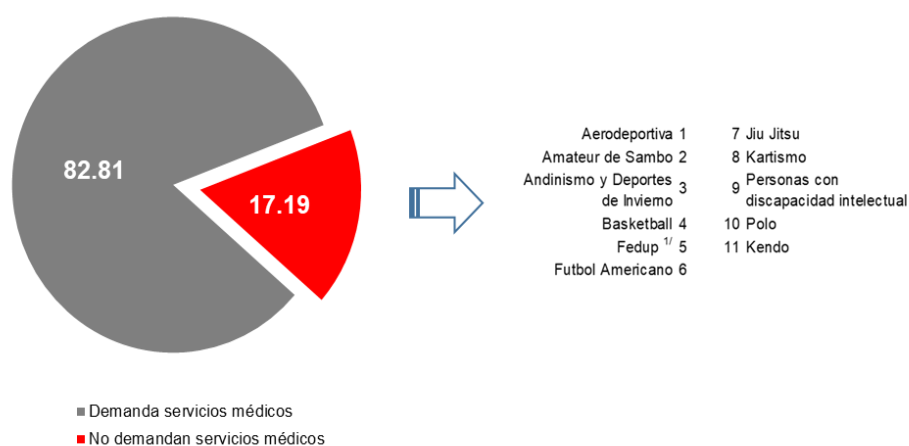
### 3.2.3 Por federación deportiva nacional - FDN

Las federaciones deportivas nacionales vigentes durante el año 2022, ascendieron a sesenta y tres (63) y la Asociación Nacional Paralímpica del Perú – ANPP, que en conjunto totalizan sesenta y cuatro (64) organizaciones.

De los reportes presentados, se observó que deportistas de cincuenta y dos (52) federaciones y de la Asociación Nacional Paralímpica del Perú (Anpp), solicitaron atención en alguna especialidad médica, esto es 53 organizaciones equivalentes al 82.81%.

Contrariamente, deportistas adscritos a once (11) federaciones (17.19%), desestimaron hacer uso de algún servicios médico ofrecido por la DINASEB del IPD. Ver Gráfico N° 3.6.

**Gráfico N° 3.6**  
**Federaciones Deportivas Nacionales que demandaron servicios médicos, 2022**  
**(Porcentaje)**



**Fuente :** Instituto Peruano del Deporte - Dirección Nacional de Servicios Biomédicos  
**Nota:** incluye Anpp Asociación Nacional Paralímpica del Perú

En este contexto, del total de atenciones según federación deportiva, se ha segmentado por la recurrencia en alta (> 2,000), media (> 1,000 < 2,000) y baja (< 1,000).

Atendiendo a esta clasificación, la federación de atletismo –por segundo año consecutivo, se ubicó en el segmento de alta recurrencia con atenciones o consultas superiores a las 4,500 anuales, obteniendo el 26.44% del total de atenciones.

Un segundo grupo conformado por siete federaciones deportivas y la Asociación Nacional Paralímpica del Perú, han observado una mediana recurrencia de atenciones, representando el 42.81% de las atenciones totales (11,439)

Continuando la descripción, se analiza un tercer grupo, compuesto de 44 federaciones con atenciones anuales que representa un porcentaje ligeramente por debajo de la mitad de las atenciones, esto es 30.75% (8,218). Ver Cuadro N° 3.5.

**Cuadro N° 3.5**  
**Atenciones médicas según Federación Deportiva Nacional**  
**(segmentación recurrencia), 2022**

Segmentación	Federación Deportiva Nacional (FDN)	Número de atenciones		%
	Total	26 721	100.00	100.00
Alto	Atletismo	7 064	26.44	26.44
	Tae kwon do	2 022	7.57	
Medio	Karate	1 705	6.38	
	Judo	1 538	5.76	
	Gimnasia	1 509	5.65	
	Bádminton	1 261	4.72	42.81
	Esgrima	1 203	4.50	
	Ciclismo	1 110	4.15	
	Anpp <sup>1/</sup>	1 091	4.08	
	Voleibol	894	3.35	
	Rugby	828	3.10	
	Natación	802	3.00	
Bajo	Handball	795	2.98	
	Lucha amateur	619	2.32	
	Patinaje	576	2.16	
	Sóftbol	564	2.11	
	Béisbol	330	1.23	
	Tiro peruana	315	1.18	
	Levantamiento de pesas	258	0.97	
	Tiro con arco	232	0.87	
	Hockey	198	0.74	
	Tenis	189	0.71	
	Muay Thai	188	0.70	
	Tabla	154	0.58	
	Paleta frontón	146	0.55	
	Boxeo	115	0.43	
	Tenis de mesa	109	0.41	
	Patinaje sobre hielo	103	0.39	
	Fisicoculturismo Y fitness	100	0.37	
	Remo	98	0.37	
	Vela	69	0.26	
	Escalada	55	0.21	30.75
	Canotaje	52	0.19	
	Pentatlón moderno	52	0.19	
	Bochas	44	0.16	
	Levantamiento de potencia	41	0.15	
	Golf	34	0.13	
	Fedenadif <sup>2/</sup>	30	0.11	
	Actividades subacuáticas	28	0.10	
	Bowling	26	0.10	
	Automovilismo deportivo	24	0.09	
	Vaa	24	0.09	
	Motociclismo	22	0.08	
	Ajedrez	21	0.08	
	Billar	20	0.07	
Kick boxing Y deportes de contacto	15	0.06		
Kung fu	13	0.05		
Triatlón	11	0.04		
Ecuestre	9	0.03		
Squash racket	7	0.03		
Esquí acuático	4	0.01		
Fútbol	2	0.01		
Motonáutica	2	0.01		

<sup>1/</sup> Asociación Nacional Paralímpica del Perú (ANPP)

<sup>2/</sup> Federación Deportiva Nacional de Personas con Discapacidad Física (Fedenadif)

Fuente : Instituto Peruano del Deporte - Dirección Nacional de Servicios Biomédicos

Elaboración: Instituto Peruano del Deporte - Oficina de Presupuesto y Planificación - Unidad de Estadística y Preinversión

**Cuadro N° 3.6**  
**Atenciones que se brindaron por tipo de servicio médico, según**  
**Federación Deportiva Nacional, 2022**  
**(Absoluto y porcentaje)**

Federación Deportiva Nacional	Total	Bienestar social		Biomecánica deportiva		Fisioterapia deportiva	
		Absoluto	%	Absoluto	%	Absoluto	%
<b>Total</b>	<b>26 721</b>	<b>568</b>	<b>2.13</b>	<b>55</b>	<b>0.21</b>	<b>13 798</b>	<b>51.64</b>
Atletismo	7 064	165	0.62	17	0.06	3 509	13.13
Tae kwon do	2 022	49	0.18	36	0.13	1 012	3.79
Karate	1 705	33	0.12	-	0.00	822	3.08
Judo	1 538	45	0.17	-	0.00	776	2.90
Gimnasia	1 509	25	0.09	1	0.00	972	3.64
Bádminton	1 261	17	0.06	-	0.00	721	2.70
Esgrima	1 203	25	0.09	-	0.00	566	2.12
Ciclismo	1 110	54	0.20	-	0.00	554	2.07
Anpp <sup>1/</sup>	1 091	46	0.17	-	0.00	634	2.37
Voleibol	894	7	0.03	-	0.00	303	1.13
Rugby	828	18	0.07	-	0.00	513	1.92
Natación	802	6	0.02	-	0.00	470	1.76
Handball	795	1	0.00	1	0.00	513	1.92
Lucha amateur	619	21	0.08	-	0.00	190	0.71
Patinaje	576	11	0.04	-	0.00	458	1.71
Sóftbol	564	-	0.00	-	0.00	322	1.21
Béisbol	330	-	0.00	-	0.00	249	0.93
Tiro peruana	315	6	0.02	-	0.00	188	0.70
Levantamiento de pesas	258	6	0.02	-	0.00	145	0.54
Tiro con arco	232	-	0.00	-	0.00	126	0.47
Hockey	198	-	0.00	-	0.00	93	0.35
Tenis	189	8	0.03	-	0.00	76	0.28
Muay Thai	188	3	0.01	-	0.00	132	0.49
Tabla	154	1	0.00	-	0.00	70	0.26
Paleta frontón	146	3	0.01	-	0.00	81	0.30
Boxeo	115	7	0.03	-	0.00	21	0.08
Tenis de mesa	109	3	0.01	-	0.00	-	0.00
Patinaje sobre hielo	103	-	0.00	-	0.00	36	0.13
Fisicoculturismo y fitness	100	1	0.00	-	0.00	68	0.25
Remo	98	6	0.02	-	0.00	54	0.20
Vela	69	-	0.00	-	0.00	13	0.05
Escalada	55	1	0.00	-	0.00	-	0.00
Canotaje	52	-	0.00	-	0.00	-	0.00
Pentatlón moderno	52	-	0.00	-	0.00	16	0.06
Bochas	44	-	0.00	-	0.00	25	0.09
Levantamiento de potencia	41	-	0.00	-	0.00	28	0.10
Golf	34	-	0.00	-	0.00	11	0.04
Fedenadif <sup>2/</sup>	30	-	0.00	-	0.00	14	0.05
Actividades subacuáticas	28	-	0.00	-	0.00	-	0.00
Bowling	26	-	0.00	-	0.00	-	0.00
Automovilismo deportivo	24	-	0.00	-	0.00	-	0.00
Vaa	24	-	0.00	-	0.00	-	0.00
Motociclismo	22	-	0.00	-	0.00	9	0.03
Ajedrez	21	-	0.00	-	0.00	-	0.00
Billar	20	-	0.00	-	0.00	-	0.00
Kick boxing Y deportes de contacto	15	-	0.00	-	0.00	8	0.03
Kung fu	13	-	0.00	-	0.00	-	0.00
Triatlón	11	-	0.00	-	0.00	-	0.00
Ecuestre	9	-	0.00	-	0.00	-	0.00
Squash racket	7	-	0.00	-	0.00	-	0.00
Esquí acuático	4	-	0.00	-	0.00	-	0.00
Fútbol	2	-	0.00	-	0.00	-	0.00
Motonáutica	2	-	0.00	-	0.00	-	0.00

Continúa...

**Cuadro N° 3.6**  
**Atenciones que se brindaron por tipo de servicio médico, según**  
**Federación Deportiva Nacional, 2022**  
**(Absoluto y porcentaje)**

Conclusión

Federación Deportiva Nacional	Medicina deportiva		Nutrición deportiva		Psicología deportiva	
	Absoluto	%	Absoluto	%	Absoluto	%
<b>Total</b>	<b>4 786</b>	<b>17.91</b>	<b>3 102</b>	<b>11.61</b>	<b>4 412</b>	<b>16.51</b>
Atletismo	1 479	5.53	884	3.31	1010	3.78
Tae kwon do	430	1.61	193	0.72	302	1.13
Karate	247	0.92	210	0.79	393	1.47
Judo	232	0.87	197	0.74	288	1.08
Gimnasia	296	1.11	112	0.42	103	0.39
Bádminton	253	0.95	172	0.64	98	0.37
Esgrima	239	0.89	120	0.45	253	0.95
Ciclismo	142	0.53	171	0.64	189	0.71
Anpp <sup>1/</sup>	168	0.63	64	0.24	179	0.67
Voleibol	78	0.29	190	0.71	316	1.18
Rugby	95	0.36	138	0.52	64	0.24
Natación	112	0.42	99	0.37	115	0.43
Handball	184	0.69	55	0.21	41	0.15
Lucha amateur	235	0.88	69	0.26	104	0.39
Patinaje	84	0.31	-	-	23	0.09
Sóftbol	102	0.38	54	0.20	86	0.32
Béisbol	39	0.15	-	-	42	0.16
Tiro peruana	47	0.18	17	0.06	57	0.21
Levantamiento de pesas	36	0.13	45	0.17	26	0.10
Tiro con arco	28	0.10	55	0.21	23	0.09
Hockey	20	0.07	36	0.13	49	0.18
Tenis	20	0.07	15	0.06	70	0.26
Muay Thai	30	0.11	12	0.04	11	0.04
Tabla	7	0.03	8	0.03	68	0.25
Paleta frontón	24	0.09	24	0.09	14	0.05
Boxeo	40	0.15	36	0.13	11	0.04
Tenis de mesa	50	0.19	5	0.02	51	0.19
Patinaje sobre hielo	17	0.06	-	-	50	0.19
Fisicoculturismo y fitness	11	0.04	-	-	20	0.07
Remo	15	0.06	6	0.02	17	0.06
Vela	2	0.01	23	0.09	31	0.12
Escalada	-	-	44	0.16	10	0.04
Canotaje	-	-	-	-	52	0.19
Pentatlón moderno	3	0.01	5	0.02	28	0.10
Bochas	2	0.01	-	-	17	0.06
Levantamiento de potencia	3	0.01	-	-	10	0.04
Golf	2	0.01	3	0.01	18	0.07
Fedenadif <sup>2/</sup>	4	0.01	9	0.03	3	0.01
Actividades subacuáticas	-	-	-	-	28	0.10
Bowling	-	-	14	0.05	12	0.04
Automovilismo deportivo	-	-	-	-	24	0.09
Vaa	-	-	2	0.01	22	0.08
Motociclismo	5	0.02	3	0.01	5	0.02
Ajedrez	-	-	8	0.03	13	0.05
Billar	1	0.00	1	0.00	18	0.07
Kick boxing Y deportes de contacto	-	-	-	-	7	0.03
Kung fu	1	0.00	3	0.01	9	0.03
Triatlón	1	0.00	-	-	10	0.04
Ecuestre	-	-	-	-	9	0.03
Squash racket	-	-	-	-	7	0.03
Esquí acuático	-	-	-	-	4	0.01
Fútbol	2	0.01	-	-	-	-
Motonáutica	-	-	-	-	2	0.01

1/ Asociación Nacional Paralímpica del Perú (ANPP)

2/ Federación Deportiva Nacional de Personas con Discapacidad Física (Fedenadif)

Fuente: Instituto Peruano del Deporte - Dirección Nacional de Servicios Biomédicos

Elaboración: Instituto Peruano del Deporte - Oficina de Presupuesto y Planificación - Unidad de Estadística y Preinversión

### 3.3 DEPORTISTAS FEDERADOS ATENDIDOS POR LA DIRECCIÓN NACIONAL DE SERVICIOS BIOMÉDICOS - DINASEB, 2018 - 2022

La ejecución anual alcanzada por la Dirección Nacional de Servicios Biomédicos - DINASEB, a nivel de deportistas federados en el 2022, fue de 2,460 atletas, cifra mayor a la registrada el año anterior, con una variación de 74.72% y 1,050 deportistas.

El presente análisis, incluye los deportistas de la Asociación Nacional Paralímpica del Perú (Anpp)

Ver Cuadro N° 3.7 y Gráfico N° 3.7.

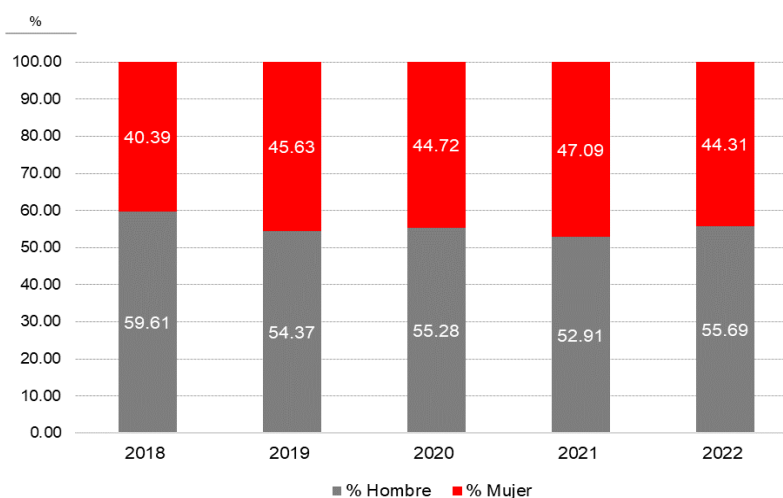
**Cuadro N° 3.7**  
**Deportistas atendidos por la Dirección Nacional de Servicios Biomédicos –DINASEB, 2018 - 2022**

Año	Deportistas federados	Variación	
		Absoluta	%
2018	3174		
2019	2450	- 724	-22.81
2020	1798	- 652	-26.61
2021	1408	- 390	-21.69
2022	2460	1 052	74.72

Fuente : Instituto Peruano del Deporte - Dirección Nacional de Servicios Biomédicos

Elaboración: Instituto Peruano del Deporte - Oficina de Presupuesto y Planificación - Unidad de Estadística y Preinversión

**Gráfico N° 3.7**  
**Deportistas federados, atendidos por la DINASEB, según sexo, 2018 - 2022**  
**(Distribución porcentual)**



Fuente : Instituto Peruano del Deporte - Dirección Nacional de Servicios Biomédicos

### 3.4 DEPORTISTAS FEDERADOS ATENDIDOS POR LA DIRECCIÓN NACIONAL DE SERVICIOS BIOMÉDICOS - DINASEB, 2022

#### 3.4.1 Por federación deportiva nacional - FDN

Del total de deportistas atendidos, el 25% superior, se concentró en 4 FDN (atletismo, bádminton, voleibol y natación) con un recuento superior a los 100 atletas en cada una.

En contraparte, el 25% inferior del total de atletas, están distribuidos en 32 federaciones, con porcentajes individuales menores al 2%.

Ver Cuadro N° 3.8.

**Cuadro N° 3.8**  
**Deportistas atendidos por la DINASEB según Federación Deportiva Nacional, 2022**

Federación Deportiva Nacional	Número de deportistas	%	
		Total	Acumulado
Atletismo	200	8.13	
Bádminton	147	5.98	
Voleibol	142	5.77	
Natación	138	5.61	25.49
Gimnasia	119	4.84	
Lucha amateur	100	4.07	
Sóftbol	97	3.94	
Tae kwon do	92	3.74	
Karate	87	3.54	
Anpp <sup>1/</sup>	84	3.41	23.54
Esgrima	72	2.93	
Tenis	67	2.72	
Vaa	66	2.68	
Handball	65	2.64	
Ciclismo	62	2.52	
Patinaje sobre hielo	62	2.52	
Rugby	62	2.52	
Béisbol	54	2.20	
Patinaje	52	2.11	
Tabla	46	1.87	
Vela	43	1.75	26.46
Tiro con arco	40	1.63	
Levantamiento de pesas	39	1.59	
Judo	36	1.46	
Tiro peruana	35	1.42	
Hockey	30	1.22	
Tenis de mesa	26	1.06	
Golf	25	1.02	
Bochas	23	0.93	
Ajedrez	22	0.89	
Bowling	22	0.89	
Pentatlón moderno	22	0.89	
Remo	22	0.89	
Billar	21	0.85	
Canotaje	20	0.81	
Fedenadif <sup>2/</sup>	20	0.81	
Fisicoculturismo y fitness	20	0.81	
Paleta frontón	19	0.77	
Actividades subacuáticas	18	0.73	
Escalada	18	0.73	
Muay Thai	17	0.69	
Kick boxing y deportes de contacto	16	0.65	
Triatlón	14	0.57	
Squash racket	13	0.53	
Kung fu	12	0.49	
Ecuestre	11	0.45	
Levantamiento de potencia	11	0.45	
Motociclismo	11	0.45	
Motonáutica	7	0.28	
Boxeo	6	0.24	
Esquí acuático	4	0.16	
Automovilismo deportivo	2	0.08	
Fútbol	1	0.04	24.51
<b>Total</b>	<b>2 460</b>	<b>100.00</b>	

<sup>1/</sup> Asociación Nacional Paralímpica del Perú (ANPP)

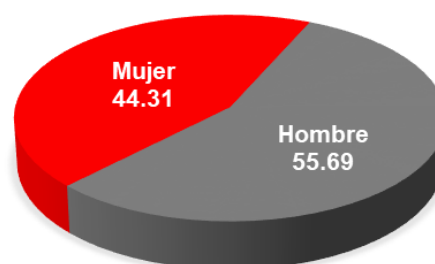
<sup>2/</sup> Federación Deportiva Nacional de Personas con Discapacidad Física (Fedenadif)

Fuente : Instituto Peruano del Deporte - Dirección Nacional de Servicios Biomédicos

Elaboración: Instituto Peruano del Deporte - Oficina de Presupuesto y Planificación - Unidad de Estadística y Preinversión

### 3.4.2 Por sexo

**Gráfico N° 3.8**  
**Deportistas atendidos por la DINASEB,**  
**según sexo, 2022**  
**(Porcentaje)**



La Dirección Nacional de Servicios Biomédicos - DINASEB, al finalizar el año 2022, reportó la atención de 1,370 deportistas hombres (55.69%) y 1,090 deportistas mujeres, (44.31%).  
 Ver Gráfico N° 3.8.

Fuente : Instituto Peruano del Deporte - Dirección Nacional de Servicios Biomédicos

El mes que reportó mayor asistencia de deportistas federados atendidos en algún servicio médico fue setiembre con 596 atletas.

Por género, el mes de agosto presenta la mayor concurrencia de deportistas hombres esto es 310 deportistas (12.60%). Setiembre alcanzó los mayores porcentajes de concurrencia en el grupo de mujeres con 290 (11.79%).  
 Ver Cuadro N° 3.9.

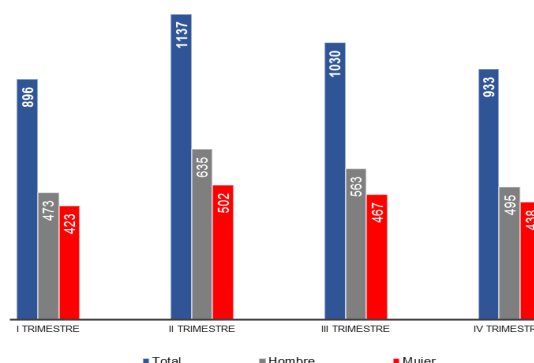
**Cuadro N° 3.9**  
**Deportistas federados atendidos por la DINASEB por sexo y mes, 2022**  
**(Absoluto y porcentual)**

Meses	Deportistas federados	Hombre	%	Mujer	%
<b>Total</b>	<b>2460</b>	<b>1370</b>	<b>55.69</b>	<b>1090</b>	<b>44.31</b>
Enero	360	190	7.72	170	6.91
Febrero	442	230	9.35	212	8.62
Marzo	588	307	12.48	281	11.42
Abril	506	248	10.08	258	10.49
Mayo	585	<b>310</b>	12.60	275	11.18
Junio	582	344	13.98	238	9.67
Julio	433	240	9.76	193	7.85
Agosto	574	<b>310</b>	12.60	264	10.73
Setiembre	<b>596</b>	306	12.44	<b>290</b>	11.79
Octubre	492	268	10.89	224	9.11
Noviembre	516	270	10.98	246	10.00
Diciembre	338	164	6.67	174	7.07

Fuente : Instituto Peruano del Deporte - Dirección Nacional de Servicios Biomédicos  
 Elaboración: Instituto Peruano del Deporte - Oficina de Presupuesto y Planificación - Unidad de Estadística y Preinversión



**Gráfico N° 3.9**  
**Distribución trimestral de deportistas federados atendidos por la Dirección Nacional de Servicios Biomédicos - DINASEB, 2022**



Al agrupar la afluencia de deportistas por trimestre, ubicamos el segundo trimestre como el mas alto con 1,137 atletas, en contraparte el primer trimestre registra el menor numero de asistencia. Ver Gráfico N° 3.9.

Fuente : Instituto Peruano del Deporte - Dirección Nacional de Servicios Biomédicos

La mayor cantidad de deportistas hombres atendidos en el 2022, se concentraron en los deportes de atletismo con 106, que representa el 4.31% del total, seguidos de bádminton y voleibol con 81 y 71 deportistas representando el 3.29% y 2.89% respectivamente, del total anual. Ver Cuadro N° 3.10.

**Cuadro N° 3.10**  
**Distribución porcentual de deportistas federados hombres que demandaron los servicios de la DINASEB, 2022**

Federación Deportiva Nacional	Total Deportistas	Hombre	%	Federación Deportiva Nacional	Total Deportistas	Hombre	%
<b>Total</b>	<b>2460</b>	<b>1370</b>	<b>55.69</b>	Pentatlón moderno	22	16	0.65
<b>Atletismo</b>	<b>200</b>	<b>106</b>	<b>4.31</b>	Bochas	23	14	0.57
<b>Bádminton</b>	<b>147</b>	<b>81</b>	<b>3.29</b>	Golf	25	14	0.57
<b>Voleibol</b>	<b>142</b>	<b>71</b>	<b>2.89</b>	Ajedrez	22	13	0.53
Lucha amateur	100	69	2.80	Fedenadif	20	13	0.53
Natación	138	67	2.72	Fisicoculturismo y fitness	20	13	0.53
Anpp	84	59	2.40	Remo	22	13	0.53
Béisbol	54	53	2.15	Canotaje	20	12	0.49
Sóftbol	97	48	1.95	Paleta frontón	19	12	0.49
Ciclismo	62	46	1.87	Tenis de mesa	26	12	0.49
Tae kwon do	92	45	1.83	Actividades subacuáticas	18	11	0.45
Karate	87	41	1.67	Bowling	22	11	0.45
Patinaje	52	41	1.67	Escalada	18	11	0.45
Vaa	66	40	1.63	Muay Thai	17	11	0.45
Handball	65	38	1.54	Squash racket	13	11	0.45
Esgrima	72	35	1.42	Kung fu	12	10	0.41
Tenis	67	34	1.38	Motociclismo	11	10	0.41
Rugby	62	31	1.26	Ecuestre	11	9	0.37
Tabla	46	30	1.22	Kick boxing y deportes de cont	16	8	0.33
Gimnasia	119	29	1.18	Levantamiento de potencia	11	8	0.33
Tiro peruana	35	25	1.02	Motonáutica	7	7	0.28
Levantamiento de pesas	39	24	0.98	Triatlón	14	7	0.28
Vela	43	24	0.98	Boxeo	6	5	0.20
Judo	36	23	0.93	Automovilismo deportivo	2	2	0.08
Tiro con arco	40	20	0.81	Esquí acuático	4	2	0.08
Hockey	30	17	0.69	Fútbol	1	1	0.04
Billar	21	16	0.65	Patinaje sobre hielo	62	1	0.04

Continúa

1/ Asociación Nacional Paralímpica del Perú (Anpp)  
 2/ Federación Deportiva Nacional de Personas con Discapacidad Física (Fedenadif)  
 Fuente : Instituto Peruano del Deporte - Dirección Nacional de Servicios Biomédicos  
 Elaboración: Instituto Peruano del Deporte - Oficina de Presupuesto y Planificación - Unidad de Estadística y Preinversión

La mayor cantidad de deportistas mujeres atendidas se concentraron en los deportes de atletismo (94), gimnasia (90) y empatados en tercer lugar voleibol y natación que representan el 2.89%, con relación al total de deportistas. Ver Cuadro N° 3.11.

**Cuadro N° 3.11**  
**Distribución porcentual de deportistas federadas mujeres que demandaron los servicios de la DINASEB, 2022**

Federación Deportiva Nacional	Total Deportistas	Mujer	%	Federación Deportiva Nacional	Total Deportistas	Mujer	%
<b>Total</b>	<b>2460</b>	<b>1090</b>	<b>44.31</b>				
<b>Atletismo</b>	<b>200</b>	<b>94</b>	<b>3.82</b>	Bowling	22	11	0.45
<b>Gimnasia</b>	<b>119</b>	<b>90</b>	<b>3.66</b>	Tiro peruana	35	10	0.41
<b>Voleibol</b>	<b>142</b>	71	2.89	Bochas	23	9	0.37
Natación	138	71	2.89	Ajedrez	22	9	0.37
Bádminton	147	66	2.68	Remo	22	9	0.37
				Canotaje	20	8	0.33
Patinaje sobre hielo	62	61	2.48	Kick boxing y deportes de contacto	16	8	0.33
Sóftbol	97	49	1.99	Fedenadif <sup>2/</sup>	20	7	0.28
Tae kwon do	92	47	1.91	Fisicoculturismo y fitness	20	7	0.28
Karate	87	46	1.87	Paleta frontón	19	7	0.28
Esgrima	72	37	1.50	Actividades subacuáticas	18	7	0.28
Tenis	67	33	1.34	Escalada	18	7	0.28
Lucha amateur	100	31	1.26	Triatlón	14	7	0.28
Rugby	62	31	1.26	Pentatlón moderno	22	6	0.24
Handball	65	27	1.10	Muay Thai	17	6	0.24
Vaa	66	26	1.06	Billar	21	5	0.20
Anpp <sup>1/</sup>	84	25	1.02	Levantamiento de potencia	11	3	0.12
Tiro con arco	40	20	0.81	Squash racket	13	2	0.08
Vela	43	19	0.77	Kung fu	12	2	0.08
Ciclismo	62	16	0.65	Ecuestre	11	2	0.08
Tabla	46	16	0.65	Esquí acuático	4	2	0.08
Levantamiento de pesas	39	15	0.61	Béisbol	54	1	0.04
Tenis de mesa	26	14	0.57	Motociclismo	11	1	0.04
Judo	36	13	0.53	Boxeo	6	1	0.04
Hockey	30	13	0.53	Motonáutica	7	0	0.00
Patinaje	52	11	0.45	Automovilismo deportivo	2	0	0.00
Golf	25	11	0.45	Fútbol	1	0	0.00

Continúa

<sup>1/</sup> Asociación Nacional Paralímpica del Perú (Anpp)

<sup>2/</sup> Federación Deportiva Nacional de Personas con Discapacidad Física (Fedenadif)

Fuente: Instituto Peruano del Deporte - Dirección Nacional de Servicios Biomédicos

Elaboración: Instituto Peruano del Deporte - Oficina de Presupuesto y Planificación - Unidad de Estadística y Preinversión

### 3.5 ESTADÍSTICAS DE SERVICIOS BIOMÉDICOS, 2022

**Cuadro N° 3.12**  
**Número de atenciones del servicio de bienestar social (antes asistencia social, trabajo social)**  
**por mes y sexo, según Federación Deportiva Nacional, 2022**

Federación Deportiva Nacional	Total atenciones			Enero		Febrero		Marzo		Abril		Mayo	
	H+M	H	M	H	M	H	M	H	M	H	M	H	M
<b>Total</b>	<b>568</b>	<b>286</b>	<b>282</b>	<b>23</b>	<b>9</b>	<b>25</b>	<b>17</b>	<b>42</b>	<b>23</b>	<b>32</b>	<b>17</b>	<b>17</b>	<b>22</b>
Atletismo	165	83	82	13	7	5	9	16	19	7	9	7	7
Ciclismo	54	46	8	2	2	2	1	11	2	9	1	7	1
Tae kwon do	49	13	36	-	-	-	-	-	-	-	-	1	1
Anpp <sup>1/</sup>	46	37	9	7	-	7	-	2	-	1	-	-	- 6
Judo	45	18	27	-	-	4	-	-	1	1	1	-	5 1
Karate	33	3	30	-	-	-	-	-	-	-	-	-	1
Esgrima	25	10	15	-	-	1	-	1	1	8	2	-	2
Gimnasia	25	14	11	-	-	2	-	5	-	2	-	1	-
Lucha amateur	21	15	6	1	-	1	2	-	-	1	-	1	-
Rugby	18	2	16	-	-	-	1	-	-	-	-	-	3
Bádminton	17	11	6	-	-	3	1	1	-	-	-	-	2
Patinaje	11	11	-	-	-	-	-	-	-	-	-	-	-
Tenis	8	4	4	-	-	-	-	-	-	-	-	-	-
Boxeo	7	3	4	-	-	-	-	-	-	-	-	-	-
Voleibol	7	2	5	-	-	-	-	-	-	-	-	-	-
Levantamiento de pesas	6	3	3	-	-	-	-	2	-	-	3	-	-
Natación	6	-	6	-	-	-	2	-	-	-	-	-	-
Remo	6	-	6	-	-	-	-	-	-	-	-	-	- 1
Tiro peruana	6	2	4	-	-	-	1	1	-	1	1	-	-
Muay Thai	3	3	-	-	-	-	-	1	-	-	-	-	-
Paleta frontón	3	-	3	-	-	-	-	-	-	-	-	-	-
Tenis de mesa	3	3	-	-	-	-	-	1	-	2	-	-	-
Escalada	1	1	-	-	-	-	-	1	-	-	-	-	-
Fisicoculturismo y fitness	1	1	-	-	-	-	-	-	-	-	-	-	-
Handball	1	-	1	-	-	-	-	-	-	-	-	-	- 4
Tabla	1	1	-	-	-	-	-	-	-	-	-	-	-

Continúa...

**Cuadro N° 3.12**  
**Número de atenciones del servicio de bienestar social (antes asistencia social, trabajo social)**  
**por mes y sexo, según Federación Deportiva Nacional, 2022**

Conclusión

Federación Deportiva Nacional	Junio		Julio		Agosto		Septiembre		Octubre		Noviembre		Diciembre	
	H	M	H	M	H	M	H	M	H	M	H	M	H	M
<b>Total</b>	<b>26</b>	<b>16</b>	<b>14</b>	<b>22</b>	<b>17</b>	<b>29</b>	<b>22</b>	<b>37</b>	<b>22</b>	<b>31</b>	<b>31</b>	<b>43</b>	<b>15</b>	<b>16</b>
Atletismo	7	9	2	3	4	3	4	8	1	1	12	2	5	5
Ciclismo	5	-	-	-	7	-	1	-	-	1	2	-	-	-
Tae kwon do	-	-	-	3	2	9	3	7	5	4	2	8	-	4
Anpp 1/	1	-	-	1	1	3	2	1	6	-	6	4	4	-
Judo	2	-	5	4	-	4	2	-	2	3	-	8	2	1
Karate	-	1	-	3	-	5	1	6	-	8	2	5	-	1
Esgrima	-	2	-	1	-	-	-	2	-	5	-	-	-	-
Gimnasia	4	-	-	-	-	1	-	7	-	-	-	3	-	-
Lucha amateur	-	1	4	-	3	-	1	1	-	1	1	1	2	-
Rugby	-	-	-	-	-	2	-	4	-	5	2	1	-	-
Bádminton	4	-	1	-	-	-	-	-	-	1	1	1	1	1
Patinaje	-	-	-	-	-	-	8	-	3	-	-	-	-	-
Tenis	-	-	2	-	-	-	-	-	2	-	-	3	-	1
Boxeo	3	-	-	4	-	-	-	-	-	-	-	-	-	-
Voleibol	-	-	-	3	-	2	-	-	2	-	-	-	-	-
Levantamiento de pesas	-	-	-	-	-	-	-	-	-	-	-	-	1	-
Natación	-	-	-	-	-	-	-	-	-	-	-	4	-	-
Remo	-	-	-	-	-	-	-	-	-	-	-	3	-	3
Tiro peruana	-	-	-	-	-	-	-	-	-	2	-	-	-	-
Muay Thai	-	-	-	-	-	-	-	-	1	-	1	-	-	-
Paleta frontón	-	3	-	-	-	-	-	-	-	-	-	-	-	-
Tenis de mesa	-	-	-	-	-	-	-	-	-	-	-	-	-	-
Escalada	-	-	-	-	-	-	-	-	-	-	-	-	-	-
Fisicoculturismo y fitness	-	-	-	-	-	-	-	-	-	-	1	-	-	-
Handball	-	-	-	-	-	-	-	1	-	-	-	-	-	-
Tabla	-	-	-	-	-	-	-	-	-	-	1	-	-	-

**Nota:** Las cifras presentadas no distinguen el número de atenciones por deportista, en el caso de haber sido atendido en varias oportunidades.

1/ Asociación Nacional Paralímpica del Perú (ANPP)

2/ Federación Deportiva Nacional de Personas con Discapacidad Física (Fedenadif)

**Fuente:** Instituto Peruano del Deporte - Dirección Nacional de Servicios Biomédicos

**Elaboración:** Instituto Peruano del Deporte - Oficina de Presupuesto y Planificación - Unidad de Estadística y Preinversión

**Cuadro N° 3.13**  
**Número de atenciones del servicio de biomecánica por mes y sexo,**  
**según Federación Deportiva Nacional, 2022**

Federación Deportiva Nacional	Total atenciones			Enero		Febrero		Marzo		Abril		Mayo	
	H+M	H	M	H	M	H	M	H	M	H	M	H	M
<b>Total</b>	<b>55</b>	<b>36</b>	<b>19</b>	<b>8</b>	<b>4</b>	<b>15</b>	<b>9</b>	<b>13</b>	<b>6</b>	-	-	-	-
Atletismo	17	13	4	-	-	-	-	13	4	-	-	-	-
Gimnasia	1	-	1	-	-	-	-	-	1	-	-	-	-
Handball	1	-	1	-	-	-	-	-	1	-	-	-	-
Tae kwon do	36	23	13	8	4	15	9	-	-	-	-	-	-

Continúa...

Federación Deportiva Nacional	Junio		Julio		Agosto		Septiembre		Octubre		Noviembre		Diciembre	
	H	M	H	M	H	M	H	M	H	M	H	M	H	M
<b>Total</b>	-	-	-	-	-	-	-	-	-	-	-	-	-	-
Atletismo	-	-	-	-	-	-	-	-	-	-	-	-	-	-
Gimnasia	-	-	-	-	-	-	-	-	-	-	-	-	-	-
Handball	-	-	-	-	-	-	-	-	-	-	-	-	-	-
Tae kwon do	-	-	-	-	-	-	-	-	-	-	-	-	-	-

Conclusión

**Nota:** Las cifras presentadas no distinguen el número de atenciones por deportista, en el caso de haber sido atendido en varias oportunidades.

1/ Asociación Nacional Paralímpica del Perú (ANPP)

2/ Federación Deportiva Nacional de Personas con Discapacidad Física (Fedenadif)

Fuente: Instituto Peruano del Deporte - Dirección Nacional de Servicios Biomédicos

Elaboración: Instituto Peruano del Deporte - Oficina de Presupuesto y Planificación - Unidad de Estadística y Preinversión

**Cuadro N° 3.14**  
**Número de atenciones del servicio de fisioterapia deportiva (antes fisioterapia y rehabilitación física)**  
**por mes y sexo, según Federación Deportiva Nacional, 2022**

Federación Deportiva Nacional	Total atenciones			Enero		Febrero		Marzo		Abril		Mayo	
	H+M	H	M	H	M	H	M	H	M	H	M	H	M
<b>Total</b>	<b>13 798</b>	<b>6 538</b>	<b>7 260</b>	<b>414</b>	<b>371</b>	<b>388</b>	<b>424</b>	<b>635</b>	<b>730</b>	<b>577</b>	<b>589</b>	<b>559</b>	<b>619</b>
Atletismo	3 509	2 060	1 449	146	88	107	115	175	137	181	133	133	73
Tae kwon do	1 012	596	416	4	10	23	18	67	35	63	16	50	28
Gimnasia	972	125	847	7	9	26	32	24	81	11	79	13	44
Karate	822	360	462	32	4	19	9	57	-	34	31	51	21
Judo	776	173	603	9	26	7	26	20	97	7	58	-	58
Bádminton	721	331	390	-	-	9	15	52	45	22	42	17	56
Anpp <sup>1/</sup>	634	389	245	22	33	29	5	31	39	44	15	38	36
Esgrima	566	116	450	11	38	15	20	12	37	22	28	16	72
Ciclismo	554	446	108	55	15	61	13	34	5	39	8	25	16
Handball	513	226	287	-	3	5	21	3	19	-	5	20	26
Rugby	513	180	333	16	31	25	39	-	35	23	17	17	50
Natación	470	38	432	-	73	-	62	13	87	11	61	2	14
Patinaje	458	262	196	15	12	-	3	15	21	8	2	10	5
Sóftbol	322	125	197	14	-	-	-	41	-	17	20	20	10
Voleibol	303	36	267	13	10	-	13	-	23	-	28	-	22
Béisbol	249	249	-	10	-	13	-	43	-	22	-	22	-
Lucha amateur	190	127	63	-	-	12	19	6	7	26	12	30	-
Tiro peruana	188	118	70	19	-	10	4	12	-	7	-	19	12
Levantamiento de pesas	145	93	52	-	6	-	3	-	15	7	-	35	6
Muay Thai	132	119	13	7	-	3	-	2	13	15	-	19	-
Tiro con arco	126	60	66	2	2	6	5	10	23	2	4	11	24
Hockey	93	25	68	-	-	-	-	8	11	5	20	-	16
Paleta frontón	81	57	24	13	-	4	-	-	-	-	-	3	4
Tenis	76	51	25	-	-	-	-	-	-	-	-	-	-
Tabla	70	17	53	-	11	-	2	-	-	-	5	-	-
Fisicoculturismo y fitness	68	54	14	11	-	11	-	-	-	-	-	-	-
Remo	54	32	22	-	-	-	-	9	-	10	-	8	7
Patinaje sobre hielo	36	-	36	-	-	-	-	-	-	-	-	-	3
Levantamiento de potencia	28	28	-	-	-	-	-	-	-	-	-	-	-
Bochas	25	-	25	-	-	-	-	-	-	-	-	-	-
Boxeo	21	-	21	-	-	-	-	-	-	-	-	-	-
Pentatlón moderno	16	11	5	8	-	3	-	-	-	-	-	-	-
Fedenadif <sup>2/</sup>	14	14	-	-	-	-	-	-	-	-	-	-	-
Vela	13	3	10	-	-	-	-	1	-	1	-	-	10
Golf	11	-	11	-	-	-	-	-	-	-	5	-	6
Motociclismo	9	9	-	-	-	-	-	-	-	-	-	-	-
Kick boxing y deportes de contacto	8	8	-	-	-	-	-	-	-	-	-	-	-

Continúa...

**Cuadro N° 3.14**  
**Número de atenciones del servicio de fisioterapia deportiva (antes fisioterapia y rehabilitación física)**  
**por mes y sexo, según Federación Deportiva Nacional, 2022**

Conclusión

Federación Deportiva Nacional	Junio		Julio		Agosto		Septiembre		Octubre		Noviembre		Diciembre	
	H	M	H	M	H	M	H	M	H	M	H	M	H	M
<b>Total</b>	<b>535</b>	<b>654</b>	<b>385</b>	<b>470</b>	<b>936</b>	<b>822</b>	<b>676</b>	<b>995</b>	<b>402</b>	<b>508</b>	<b>737</b>	<b>751</b>	<b>294</b>	<b>327</b>
Atletismo	153	120	113	51	336	199	270	222	112	97	235	154	99	60
Tae kwon do	22	39	19	3	95	58	77	92	35	37	111	42	30	38
Gimnasia	11	54	12	50	3	76	2	150	6	60	10	163	-	49
Karate	38	15	25	56	51	105	5	75	12	57	25	46	11	43
Judo	9	71	15	41	36	63	8	38	5	29	41	63	16	33
Bádminton	29	56	32	72	38	27	14	51	33	19	58	7	27	-
Anpp <sup>1/</sup>	24	30	18	-	30	21	42	17	35	16	57	20	19	13
Esgrima	-	26	12	28	20	40	-	69	-	17	7	60	1	15
Ciclismo	31	15	28	10	49	5	58	3	15	7	38	7	13	4
Handball	23	75	29	54	86	44	55	13	3	18	2	6	-	3
Rugby	28	32	-	27	-	21	-	52	27	15	18	10	26	4
Natación	-	29	-	23	7	48	-	33	4	2	1	-	-	-
Patinaje	-	13	18	26	70	10	43	24	27	21	43	39	13	20
Sóftbol	33	-	-	-	-	26	-	46	-	41	-	37	-	17
Voleibol	-	11	-	-	20	26	3	57	-	15	-	42	-	20
Béisbol	27	-	25	-	42	-	26	-	19	-	-	-	-	-
Lucha amateur	20	-	3	-	8	-	-	-	-	7	17	15	5	3
Tiro peruana	16	10	8	7	-	3	3	17	20	12	4	1	-	4
Levantamiento de pesas	16	-	7	1	11	-	8	1	9	20	-	-	-	-
Muay Thai	-	-	-	-	14	-	28	-	15	-	2	-	14	-
Tiro con arco	9	4	4	2	7	2	3	-	6	-	-	-	-	-
Hockey	-	14	-	-	-	-	7	-	5	-	-	7	-	-
Paleta frontón	19	-	-	-	1	-	7	15	-	3	10	2	-	-
Tenis	-	-	-	-	-	-	-	10	14	5	25	10	12	-
Tabla	-	-	-	-	-	10	17	3	-	10	-	11	-	1
Fisicoculturismo y fitness	10	14	11	-	11	-	-	-	-	-	-	-	-	-
Remo	-	8	-	-	-	7	-	-	-	-	-	-	5	-
Patinaje sobre hielo	-	13	-	11	-	-	-	-	-	-	-	9	-	-
Levantamiento de potencia	-	-	6	-	1	-	-	-	-	-	18	-	3	-
Bochas	-	-	-	7	-	11	-	7	-	-	-	-	-	-
Boxeo	-	-	-	1	-	20	-	-	-	-	-	-	-	-
Pentatlón moderno	-	5	-	-	-	-	-	-	-	-	-	-	-	-
Fedenadif <sup>2/</sup>	8	-	-	-	-	-	-	-	-	-	6	-	-	-
Vela	-	-	-	-	-	-	-	-	-	-	1	-	-	-
Golf	-	-	-	-	-	-	-	-	-	-	-	-	-	-
Motociclismo	9	-	-	-	-	-	-	-	-	-	-	-	-	-
Kick boxing y deportes de contacto	-	-	-	-	-	-	-	-	-	-	8	-	-	-

**Nota:** Las cifras presentadas no distinguen el número de atenciones por deportista, en el caso de haber sido atendido en varias oportunidades.

<sup>1/</sup> Asociación Nacional Paralímpica del Perú (ANPP)

<sup>2/</sup> Federación Deportiva Nacional de Personas con Discapacidad Física (Fedenadif)

Fuente: Instituto Peruano del Deporte - Dirección Nacional de Servicios Biomédicos

Elaboración: Instituto Peruano del Deporte - Oficina de Presupuesto y Planificación - Unidad de Estadística y Preinversión

**Cuadro N° 3.15**  
**Número de atenciones del servicio de medicina deportiva (antes medicina, clínica) por mes y sexo,**  
**según Federación Deportiva Nacional, 2022**

Federación Deportiva Nacional	Total atenciones			Enero		Febrero		Marzo		Abril		Mayo	
	H+M	H	M	H	M	H	M	H	M	H	M	H	M
<b>Total</b>	<b>4 786</b>	<b>2 380</b>	<b>2 406</b>	<b>105</b>	<b>111</b>	<b>162</b>	<b>200</b>	<b>254</b>	<b>255</b>	<b>209</b>	<b>221</b>	<b>233</b>	<b>243</b>
Atletismo	1 479	746	733	41	37	37	57	86	93	97	110	91	79
Tae kwon do	430	225	205	3	5	12	7	19	16	12	9	12	9
Gimnasia	296	105	191	2	1	16	12	14	16	13	15	12	16
Bádminton	253	150	103	6	-	11	11	6	9	7	3	12	15
Karate	247	141	106	1	2	10	5	13	8	4	8	19	16
Esgrima	239	70	169	8	18	5	5	7	23	6	17	7	15
Lucha amateur	235	145	90	4	7	19	18	29	14	9	4	12	4
Judo	232	101	131	8	9	5	12	20	17	7	9	3	9
Handball	184	96	88	-	1	1	1	-	1	7	8	7	5
Anpp <sup>1/</sup>	168	113	55	6	2	6	7	10	9	15	2	15	10
Ciclismo	142	104	38	5	2	8	3	13	4	10	1	4	2
Natación	112	15	97	-	13	2	27	2	10	2	9	2	8
Sóftbol	102	35	67	1	-	4	2	5	-	4	5	10	4
Rugby	95	31	64	4	4	1	9	5	7	2	5	4	16
Patinaje	84	52	32	5	4	1	1	5	1	1	1	-	3
Voleibol	78	21	57	4	2	-	1	-	6	-	-	2	4
Tenis de mesa	50	16	34	-	-	10	17	1	3	-	1	2	6
Tiro peruana	47	15	32	-	-	2	1	-	4	1	4	2	1
Boxeo	40	19	21	-	-	-	-	-	-	-	-	1	1
Béisbol	39	39	-	1	-	2	-	6	-	2	-	3	-
Levantamiento de pesas	36	22	14	-	1	-	2	2	7	1	-	5	-
Muay Thai	30	23	7	-	-	1	1	3	1	3	2	1	-
Tiro con arco	28	20	8	-	-	2	1	6	2	1	4	1	-
Paleta frontón	24	13	11	1	1	1	-	-	-	-	1	1	6
Hockey	20	8	12	3	2	2	-	-	4	-	-	1	2
Tenis	20	11	9	-	-	-	-	-	-	-	-	1	1
Patinaje sobre hielo	17	-	17	-	-	-	-	-	-	-	-	-	6
Remo	15	10	5	-	-	-	-	1	-	5	-	-	1
Fisicoculturismo y fitness	11	8	3	1	-	1	-	-	-	-	-	-	3
Tabla	7	6	1	-	-	-	-	-	-	-	1	-	-
Motociclismo	5	5	-	-	-	-	-	-	-	-	-	-	-
Fedenadif <sup>2/</sup>	4	4	-	-	-	-	-	-	-	-	-	2	-
Levantamiento de potencia	3	3	-	-	-	-	-	-	-	-	-	-	-
Pentatlón moderno	3	3	-	1	-	1	-	-	-	-	-	-	-
Bochas	2	-	2	-	-	-	-	-	-	-	-	-	-
Fútbol	2	2	-	-	-	2	-	-	-	-	-	-	-
Golf	2	-	2	-	-	-	-	-	-	-	2	-	-
Vela	2	1	1	-	-	-	-	1	-	-	-	-	1
Billar	1	1	-	-	-	-	-	-	-	-	-	-	-
Kung fu	1	-	1	-	-	-	-	-	-	-	-	-	-
Triatlón	1	1	-	-	-	-	-	-	-	-	-	1	-

Continúa...



**Cuadro N° 3.15**  
**Número de atenciones del servicio de medicina deportiva (antes medicina, clínica) por mes y sexo,**  
**según Federación Deportiva Nacional, 2022**

Conclusión

Federación Deportiva Nacional	Junio		Julio		Agosto		Septiembre		Octubre		Noviembre		Diciembre	
	H	M	H	M	H	M	H	M	H	M	H	M	H	M
<b>Total</b>	<b>169</b>	<b>132</b>	<b>140</b>	<b>132</b>	<b>266</b>	<b>238</b>	<b>298</b>	<b>280</b>	<b>195</b>	<b>203</b>	<b>220</b>	<b>243</b>	<b>129</b>	<b>148</b>
Atletismo	32	32	26	16	80	64	89	81	73	75	68	58	26	31
Tae kwon do	13	7	12	11	39	36	28	24	30	18	26	31	19	32
Gimnasia	13	9	6	13	11	22	7	24	8	28	3	28	-	7
Bádminton	13	6	7	11	12	6	25	13	17	3	20	8	14	18
Karate	15	10	12	13	15	14	26	13	9	9	15	5	2	3
Esgrima	1	10	7	4	1	8	13	26	2	11	11	20	2	12
Lucha amateur	21	2	3	4	9	6	17	8	8	11	12	8	2	4
Judo	7	17	12	6	12	16	8	9	6	6	8	17	5	4
Handball	4	7	12	7	15	15	7	9	2	5	3	13	38	16
Anpp <sup>1/</sup>	10	4	6	3	9	3	14	4	8	3	7	7	7	1
Ciclismo	12	-	11	7	13	5	11	2	4	7	8	3	5	2
Natación	-	1	-	8	1	4	1	9	3	2	2	5	-	1
Sóftbol	2	2	1	-	1	13	3	17	-	5	4	14	-	5
Rugby	2	5	-	5	-	3	4	4	6	4	3	1	-	1
Patinaje	3	1	3	2	9	5	8	2	8	4	8	6	1	2
Voleibol	-	5	1	8	1	10	10	10	1	3	-	6	2	2
Tenis de mesa	-	-	1	-	-	-	-	3	-	-	2	4	-	-
Tiro peruana	3	2	1	4	2	-	3	11	1	4	-	1	-	-
Boxeo	1	4	1	6	9	2	2	3	-	-	5	5	-	-
Béisbol	2	-	7	-	9	-	4	-	-	-	3	-	-	-
Levantamiento de pesas	3	-	2	1	5	-	1	1	3	2	-	-	-	-
Muay Thai	2	-	-	-	3	2	5	-	-	-	3	-	2	1
Tiro con arco	2	1	-	-	3	-	2	-	1	-	2	-	-	-
Paleta frontón	5	-	-	-	2	1	1	-	-	1	2	-	-	1
Hockey	-	3	-	-	-	-	2	-	-	1	-	-	-	-
Tenis	1	1	2	1	1	-	1	3	3	-	1	1	1	2
Patinaje sobre hielo	-	2	-	2	-	-	-	2	-	-	-	2	-	3
Remo	-	1	-	-	2	2	-	1	-	-	-	-	2	-
Fisicoculturismo y fitness	1	-	3	-	2	-	-	-	-	-	-	-	-	-
Tabla	-	-	2	-	-	-	3	-	-	-	1	-	-	-
Motociclismo	1	-	-	-	-	-	2	-	-	-	2	-	-	-
Fedenadif <sup>2/</sup>	-	-	-	-	-	-	-	-	-	-	1	-	1	-
Levantamiento de potencia	-	-	1	-	-	-	-	-	2	-	-	-	-	-
Pentatlón moderno	-	-	-	-	-	-	1	-	-	-	-	-	-	-
Bochas	-	-	-	-	-	1	-	1	-	-	-	-	-	-
Fútbol	-	-	-	-	-	-	-	-	-	-	-	-	-	-
Golf	-	-	-	-	-	-	-	-	-	-	-	-	-	-
Vela	-	-	-	-	-	-	-	-	-	-	-	-	-	-
Billar	-	-	1	-	-	-	-	-	-	-	-	-	-	-
Kung fu	-	-	-	-	-	-	-	-	-	1	-	-	-	-
Triatlón	-	-	-	-	-	-	-	-	-	-	-	-	-	-

**Nota:** Las cifras presentadas no distinguen el número de atenciones por deportista, en el caso de haber sido atendido en varias oportunidades.

<sup>1/</sup> Asociación Nacional Paralímpica del Perú (ANPP)

<sup>2/</sup> Federación Deportiva Nacional de Personas con Discapacidad Física (Fedenadif)

**Fuente:** Instituto Peruano del Deporte - Dirección Nacional de Servicios Biomédicos

**Elaboración:** Instituto Peruano del Deporte - Oficina de Presupuesto y Planificación - Unidad de Estadística y Preinversión

**Cuadro N° 3.16**  
**Número de atenciones del servicio de nutrición deportiva por mes y sexo,**  
**según Federación Deportiva Nacional, 2022**

Federación Deportiva Nacional	Total atenciones			Enero		Febrero		Marzo		Abril		Mayo	
	H+M	H	M	H	M	H	M	H	M	H	M	H	M
<b>Total</b>	<b>3 102</b>	<b>1 468</b>	<b>1 634</b>	<b>111</b>	<b>161</b>	<b>105</b>	<b>158</b>	<b>165</b>	<b>181</b>	<b>163</b>	<b>152</b>	<b>149</b>	<b>205</b>
Ajedrez	8	-	8	-	-	-	-	-	-	-	3	-	3
Anpp <sup>1/</sup>	64	48	16	4	6	4	-	6	-	6	-	-	3
Atletismo	884	392	492	31	35	26	34	31	53	44	61	30	36
Bádminton	172	109	63	6	7	18	12	25	17	-	6	20	10
Billar	1	1	-	-	-	-	-	-	-	-	-	-	-
Bowling	14	6	8	-	-	3	-	3	5	-	-	-	3
Boxeo	36	18	18	-	-	-	-	-	-	-	-	-	6
Ciclismo	171	118	53	12	8	11	11	18	7	6	4	5	7
Escalada	44	29	15	6	6	17	9	6	-	-	-	-	-
Esgrima	120	22	98	4	16	2	12	2	14	-	8	4	6
Fedenadif <sup>2/</sup>	9	1	8	-	4	-	4	-	-	-	-	1	-
Gimnasia	112	32	80	7	3	2	6	4	5	10	12	6	9
Golf	3	-	3	-	2	-	-	-	-	-	1	-	-
Handball	55	26	29	-	-	-	-	1	-	11	4	8	8
Hockey	36	27	9	-	-	-	3	-	-	27	-	-	3
Judo	197	60	137	-	8	-	8	2	12	2	9	-	11
Karate	210	128	82	-	3	2	3	4	10	11	6	12	16
Kung fu	3	2	1	-	-	-	-	-	-	-	-	-	-
Levantamiento de pesas	45	28	17	5	7	-	3	5	3	1	-	3	-
Lucha amateur	69	54	15	-	1	3	3	12	-	3	-	6	11
Motociclismo	3	3	-	-	-	-	-	-	-	-	-	-	-
Muay Thai	12	-	12	-	-	-	-	-	-	-	6	-	6
Natación	99	42	57	3	6	3	12	6	9	3	3	6	11
Paleta frontón	24	6	18	-	3	-	-	-	-	-	-	-	-
Pentatlón moderno	5	5	-	-	-	-	-	-	-	-	-	-	-
Remo	6	3	3	-	-	3	-	-	-	-	-	-	3
Rugby	138	26	112	-	18	-	15	9	24	11	17	3	8
Sóftbol	54	35	19	9	-	-	6	-	8	6	-	-	-
Tabla	8	6	2	-	-	-	-	-	-	-	-	-	-
Tae kwon do	193	108	85	8	7	8	6	8	6	8	6	18	12
Tenis	15	6	9	-	4	-	2	2	-	-	-	1	3
Tenis de mesa	5	-	5	-	-	-	-	-	1	-	2	-	-
Tiro con arco	55	41	14	4	1	3	1	6	2	5	3	9	3
Tiro peruana	17	8	9	-	-	-	-	3	-	3	1	-	2
Vaa	2	2	-	-	-	-	-	-	-	-	-	-	-
Vela	23	12	11	6	4	-	2	-	2	-	-	-	-
Voleibol	190	64	126	6	12	-	6	12	3	6	-	11	25

Continúa...

**Cuadro N° 3.16**  
**Número de atenciones del servicio de nutrición deportiva por mes y sexo,**  
**según Federación Deportiva Nacional, 2022**

Conclusión

Federación Deportiva Nacional	Junio		Julio		Agosto		Septiembre		Octubre		Noviembre		Diciembre	
	H	M	H	M	H	M	H	M	H	M	H	M	H	M
<b>Total</b>	<b>169</b>	<b>132</b>	<b>140</b>	<b>132</b>	<b>266</b>	<b>238</b>	<b>298</b>	<b>280</b>	<b>195</b>	<b>203</b>	<b>220</b>	<b>243</b>	<b>129</b>	<b>148</b>
Ajedrez	32	32	26	16	80	64	89	81	73	75	68	58	26	31
Anpp <sup>1/</sup>	13	7	12	11	39	36	28	24	30	18	26	31	19	32
Atletismo	13	9	6	13	11	22	7	24	8	28	3	28	-	7
Bádminton	13	6	7	11	12	6	25	13	17	3	20	8	14	18
Billar	15	10	12	13	15	14	26	13	9	9	15	5	2	3
Bowling	1	10	7	4	1	8	13	26	2	11	11	20	2	12
Boxeo	21	2	3	4	9	6	17	8	8	11	12	8	2	4
Ciclismo	7	17	12	6	12	16	8	9	6	6	8	17	5	4
Escalada	4	7	12	7	15	15	7	9	2	5	3	13	38	16
Esgrima	10	4	6	3	9	3	14	4	8	3	7	7	7	1
Fedenadif <sup>2/</sup>	12	-	11	7	13	5	11	2	4	7	8	3	5	2
Gimnasia	-	1	-	8	1	4	1	9	3	2	2	5	-	1
Golf	2	2	1	-	1	13	3	17	-	5	4	14	-	5
Handball	2	5	-	5	-	3	4	4	6	4	3	1	-	1
Hockey	3	1	3	2	9	5	8	2	8	4	8	6	1	2
Judo	-	5	1	8	1	10	10	10	1	3	-	6	2	2
Karate	-	-	1	-	-	-	-	3	-	-	2	4	-	-
Kung fu	3	2	1	4	2	-	3	11	1	4	-	1	-	-
Levantamiento de pesas	1	4	1	6	9	2	2	3	-	-	5	5	-	-
Lucha amateur	2	-	7	-	9	-	4	-	-	-	3	-	-	-
Motociclismo	3	-	2	1	5	-	1	1	3	2	-	-	-	-
Muay Thai	2	-	-	-	3	2	5	-	-	-	3	-	2	1
Natación	2	1	-	-	3	-	2	-	1	-	2	-	-	-
Paleta frontón	5	-	-	-	2	1	1	-	-	1	2	-	-	1
Pentatlón moderno	-	3	-	-	-	-	2	-	-	1	-	-	-	-
Remo	1	1	2	1	1	-	1	3	3	-	1	1	1	2
Rugby	-	2	-	2	-	-	-	2	-	-	-	2	-	3
Sóftbol	-	1	-	-	2	2	-	1	-	-	-	-	2	-
Tabla	1	-	3	-	2	-	-	-	-	-	-	-	-	-
Tae kwon do	-	-	2	-	-	-	3	-	-	-	1	-	-	-
Tenis	1	-	-	-	-	-	2	-	-	-	2	-	-	-
Tenis de mesa	-	-	-	-	-	-	-	-	-	-	1	-	1	-
Tiro con arco	-	-	1	-	-	-	-	-	2	-	-	-	-	-
Tiro peruana	-	-	-	-	-	-	1	-	-	-	-	-	-	-
Vaa	-	-	-	-	-	1	-	1	-	-	-	-	-	-
Vela	-	-	-	-	-	-	-	-	-	-	-	-	-	-
Voleibol	-	-	-	-	-	-	-	-	-	-	-	-	-	-

**Nota:** Las cifras presentadas no distinguen el número de atenciones por deportista, en el caso de haber sido atendido en varias oportunidades.

<sup>1/</sup> Asociación Nacional Paralímpica del Perú (ANPP)

<sup>2/</sup> Federación Deportiva Nacional de Personas con Discapacidad Física (Fedenadif)

**Fuente:** Instituto Peruano del Deporte - Dirección Nacional de Servicios Biomédicos

**Elaboración:** Instituto Peruano del Deporte - Oficina de Presupuesto y Planificación - Unidad de Estadística y Preinversión

**Cuadro N° 3.17**  
**Número de atenciones del servicio de psicología deportiva por mes y sexo,**  
**según Federación Deportiva Nacional, 2022**

Federación Deportiva Nacional	Total atenciones			Enero		Febrero		Marzo		Abril		Mayo	
	H+M	H	M	H	M	H	M	H	M	H	M	H	M
<b>Total</b>	<b>4 412</b>	<b>2 170</b>	<b>2 242</b>	<b>104</b>	<b>99</b>	<b>70</b>	<b>89</b>	<b>181</b>	<b>189</b>	<b>172</b>	<b>204</b>	<b>231</b>	<b>192</b>
Atletismo	1 010	468	542	32	50	26	32	56	54	44	60	44	35
Karate	393	222	171	3	-	1	-	10	5	23	22	14	13
Voleibol	316	81	235	1	-	1	3	-	2	-	2	21	20
Tae kwon do	302	171	131	5	4	-	-	20	15	16	10	15	10
Judo	288	114	174	-	-	-	5	1	8	4	11	9	12
Esgrima	253	69	184	1	3	1	1	7	18	10	21	11	23
Ciclismo	189	102	87	6	8	4	7	8	15	4	9	10	9
Anpp <sup>1/</sup>	179	124	55	18	10	3	11	9	6	6	2	10	2
Natación	115	48	67	-	2	-	-	-	2	-	6	24	20
Lucha amateur	104	80	24	-	-	-	-	14	3	9	6	6	-
Gimnasia	103	25	78	-	-	-	1	2	9	3	13	8	15
Bádminton	98	58	40	-	-	14	7	-	-	3	-	6	4
Sóftbol	86	31	55	-	-	-	-	18	28	-	1	-	8
Tenis	70	45	25	11	10	2	-	7	4	2	2	6	5
Tabla	68	18	50	2	3	-	2	3	4	2	3	-	2
Rugby	64	29	35	-	-	-	2	-	-	6	3	-	-
Tiro peruana	57	50	7	-	-	9	2	6	-	5	2	4	-
Canotaje	52	23	29	-	-	-	-	1	1	1	-	-	-
Tenis de mesa	51	40	11	3	-	-	-	3	2	6	3	3	-
Patínaje sobre hielo	50	1	49	-	-	-	-	-	-	-	9	-	-
Hockey	49	14	35	-	-	-	2	-	4	-	4	-	4
Béisbol	42	42	-	-	-	-	-	-	-	-	-	6	-
Handball	41	28	13	-	-	-	-	-	-	20	9	2	-
Vela	31	19	12	1	3	3	2	-	-	-	-	2	2
Actividades subacuáticas	28	13	15	-	-	-	-	-	-	-	-	-	-
Pentatlón moderno	28	17	11	-	-	-	-	-	-	-	-	-	-
Levantamiento de pesas	26	13	13	-	-	4	6	-	1	-	-	-	-
Automovilismo deportivo	24	24	-	4	-	-	-	4	-	2	-	2	-
Patínaje	23	18	5	4	-	1	2	1	-	-	2	2	-
Tiro con arco	23	9	14	-	1	-	-	2	1	-	-	2	3
Vaa	22	19	3	-	-	-	-	-	-	-	-	-	-
Fisicoculturismo y fitness	20	13	7	5	4	-	-	1	-	-	-	5	2
Billar	18	15	3	2	-	-	-	-	-	-	-	6	-
Golf	18	9	9	-	-	-	-	-	1	-	-	2	1
Bochas	17	11	6	-	-	-	-	-	2	-	-	-	-
Remo	17	10	7	-	-	-	-	-	2	-	-	-	-
Paleta frontón	14	10	4	-	-	-	-	-	-	-	-	-	-
Ajedrez	13	9	4	-	-	-	-	-	-	5	4	-	-
Bowling	12	3	9	2	-	-	4	-	-	-	-	1	-
Boxeo	11	9	2	-	-	-	-	-	-	-	-	5	1
Muay Thai	11	9	2	-	-	-	-	3	-	-	-	-	-
Escalada	10	8	2	-	-	-	-	4	1	-	-	-	-
Levantamiento de potencia	10	7	3	-	-	-	-	-	-	-	-	-	-
Triatlón	10	5	5	-	-	-	-	-	-	-	-	-	1
Ecuestre	9	7	2	1	-	-	-	-	-	-	-	-	-
Kung fu	9	9	-	-	-	-	-	-	-	-	-	-	-
Kick boxing y deportes de contacto	7	4	3	3	-	1	-	-	-	-	-	-	-
Squash racket	7	6	1	-	-	-	-	1	-	-	-	-	-
Motociclismo	5	4	1	-	1	-	-	-	-	-	-	4	-
Esquí acuático	4	2	2	-	-	-	-	-	1	1	-	1	-
Fedenadif <sup>2/</sup>	3	3	-	-	-	-	-	-	-	-	-	-	-
Motonáutica	2	2	-	-	-	-	-	-	-	-	-	-	-

Continúa...

**Cuadro N° 3.17**  
**Número de atenciones del servicio de psicología deportiva por mes y sexo,**  
**según Federación Deportiva Nacional, 2022**

Conclusión

Federación Deportiva Nacional	Junio		Julio		Agosto		Septiembre		Octubre		Noviembre		Diciembre	
	H	M	H	M	H	M	H	M	H	M	H	M	H	M
<b>Total</b>	<b>244</b>	<b>158</b>	<b>203</b>	<b>188</b>	<b>251</b>	<b>291</b>	<b>309</b>	<b>436</b>	<b>35</b>	<b>39</b>	<b>99</b>	<b>96</b>	<b>271</b>	<b>261</b>
Atletismo	40	40	34	29	26	63	64	69	27	37	29	19	46	54
Karate	8	9	26	27	48	31	39	30	-	-	13	8	37	26
Voleibol	26	6	1	27	9	26	14	134	-	-	1	4	7	11
Tae kwon do	12	15	19	16	20	14	26	23	-	-	16	9	22	15
Judo	8	15	13	16	24	36	23	31	-	-	6	12	26	28
Esgrima	6	21	9	14	4	16	13	29	-	-	2	16	5	22
Ciclismo	6	5	7	8	13	11	9	5	7	-	3	2	25	8
Anpp <sup>1/</sup>	8	2	11	5	17	4	17	4	1	-	3	1	21	8
Natación	1	-	6	8	8	14	4	7	-	-	-	-	5	8
Lucha amateur	20	5	7	-	4	-	13	4	-	-	3	3	4	3
Gimnasia	2	-	-	-	3	13	2	16	-	-	2	-	3	11
Bádminton	6	6	2	-	9	8	5	5	-	-	3	1	10	9
Sóftbol	13	1	-	1	-	1	-	12	-	-	-	1	-	2
Tenis	2	1	3	-	3	-	-	-	-	-	3	3	6	-
Tabla	7	2	2	6	-	7	2	7	-	-	-	6	-	8
Rugby	-	-	-	2	18	22	2	4	-	-	1	-	2	2
Tiro peruana	3	-	3	1	4	-	6	1	-	-	6	-	4	1
Canotaje	-	-	-	-	6	4	15	17	-	-	-	3	-	4
Tenis de mesa	6	2	4	-	4	2	4	-	-	2	3	-	4	-
Patinaje sobre hielo	-	3	-	-	-	1	-	-	-	-	1	5	-	31
Hockey	-	3	14	15	-	2	-	1	-	-	-	-	-	-
Béisbol	15	-	4	-	-	-	10	-	-	-	-	-	7	-
Handball	4	-	2	1	-	1	-	2	-	-	-	-	-	-
Vela	1	3	4	-	1	-	3	2	-	-	2	-	2	-
Actividades subacuáticas	-	-	-	-	4	3	9	12	-	-	-	-	-	-
Pentatlón moderno	11	4	-	-	-	-	2	3	-	-	-	1	4	3
Levantamiento de pesas	-	-	-	-	-	-	9	6	-	-	-	-	-	-
Automovilismo deportivo	2	-	3	-	3	-	2	-	-	-	-	-	2	-
Patinaje	-	-	-	-	4	-	4	-	-	-	1	1	1	-
Tiro con arco	-	-	1	2	-	2	1	3	-	-	-	-	3	2
Vaa	-	-	-	-	-	-	-	-	-	-	-	-	19	3
Fisicoculturismo y fitness	-	-	1	-	1	1	-	-	-	-	-	-	-	-
Billar	-	-	6	3	-	-	-	-	-	-	-	-	1	-
Golf	-	-	-	-	5	6	1	-	-	-	1	1	-	-
Bochas	-	-	11	4	-	-	-	-	-	-	-	-	-	-
Remo	10	5	-	-	-	-	-	-	-	-	-	-	-	-
Paleta frontón	-	-	-	-	7	2	3	2	-	-	-	-	-	-
Ajedrez	1	-	2	-	-	-	1	-	-	-	-	-	-	-
Bowling	-	1	-	-	-	-	-	4	-	-	-	-	-	-
Boxeo	-	-	-	-	4	1	-	-	-	-	-	-	-	-
Muay Thai	-	-	-	2	-	-	6	-	-	-	-	-	-	-
Escalada	-	-	4	1	-	-	-	-	-	-	-	-	-	-
Levantamiento de potencia	7	3	-	-	-	-	-	-	-	-	-	-	-	-
Triatlón	5	4	-	-	-	-	-	-	-	-	-	-	-	-
Ecuestre	6	2	-	-	-	-	-	-	-	-	-	-	-	-
Kung fu	4	-	2	-	-	-	-	-	-	-	-	-	3	-
Kick boxing y deportes de contacto	-	-	-	-	-	-	-	1	-	-	-	-	-	2
Squash racket	1	-	2	-	-	-	-	1	-	-	-	-	2	-
Motociclismo	-	-	-	-	-	-	-	-	-	-	-	-	-	-
Esquí acuático	-	-	-	-	-	-	-	1	-	-	-	-	-	-
Fedenadif <sup>2/</sup>	3	-	-	-	-	-	-	-	-	-	-	-	-	-
Motonáutica	-	-	-	-	2	-	-	-	-	-	-	-	-	-

Nota: Las cifras presentadas no distinguen el número de atenciones por deportista, en el caso de haber sido atendido en varias oportunidades.

1/ Asociación Nacional Paralímpica del Perú (ANPP)

2/ Federación Deportiva Nacional de Personas con Discapacidad Física (Fedenadif)

Fuente: Instituto Peruano del Deporte - Dirección Nacional de Servicios Biomédicos

Elaboración: Instituto Peruano del Deporte - Oficina de Presupuesto y Planificación - Unidad de Estadística y Preinversión

**4.**

**CAPACITACIÓN PARA PROMOVER LA  
MASIFICACIÓN DEPORTIVA,  
DESARROLLO DEL TALENTO  
DEPORTIVO Y AGENTES DE ALTA  
COMPETENCIA**

#### 4.1 PROGRAMA NACIONAL DE CAPACITACIÓN, 2018 - 2022

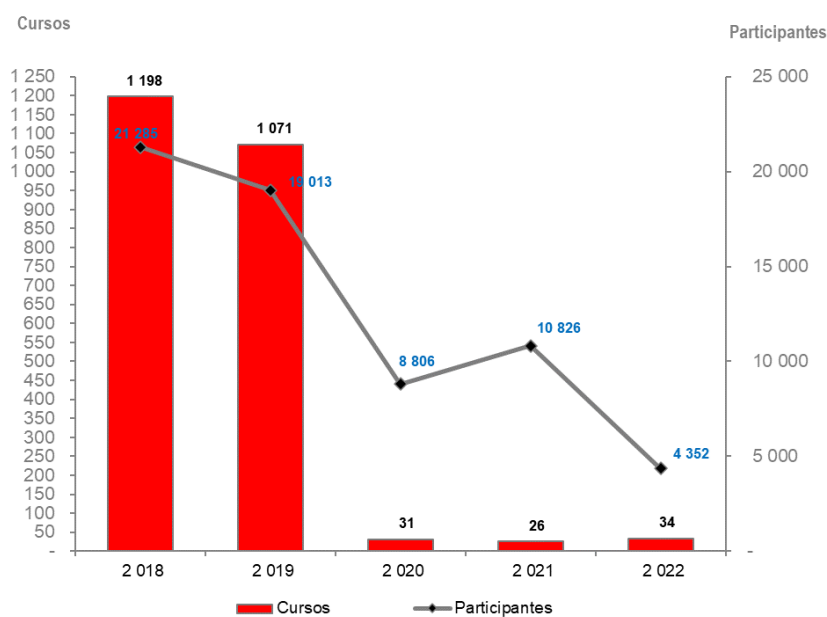
Entre los años 2018 al 2022, la variable que hace referencia a los cursos impartidos registró la cifra más alta (1,198) en el año 2018 y la variable denominada número de participantes en el mismo año también registró el valor más alto reportando 21,285 beneficiarios. Ver Cuadro N° 4.1 y Gráfico 4.1.

**Cuadro N° 4.1**  
**Programa de capacitación: cursos, participantes y ejecución presupuestal, 2018 - 2022**

Año	Número de Cursos	Número de Participantes	Ejecución presupuestal (S/.)
2018	1 198	21 285	2 008 994
2019	1 071	19 013	1 071 067
2020	31	8 806	663 641
2021	26	10 826	676 422
2022	34	4 352	656 751

**Fuente:** Instituto Peruano del Deporte - Dirección Nacional del Capacitación y Técnica Deportiva  
**Elaboración:** Instituto Peruano del Deporte - Oficina de Presupuesto y Planificación - Unidad de Estadística Preinversión

**Gráfico N° 4.1**  
**Comparativo anual de cursos de capacitación y participantes 2018 - 2022**

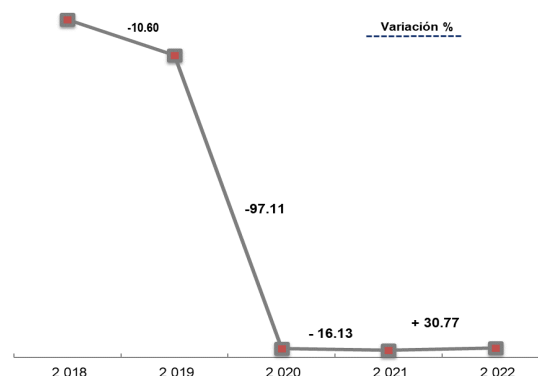


**Fuente:** Instituto Peruano del Deporte - Dirección Nacional del Capacitación y Técnica Deportiva

**Gráfico N° 4.2**  
**Cursos de capacitación, 2018 - 2022**

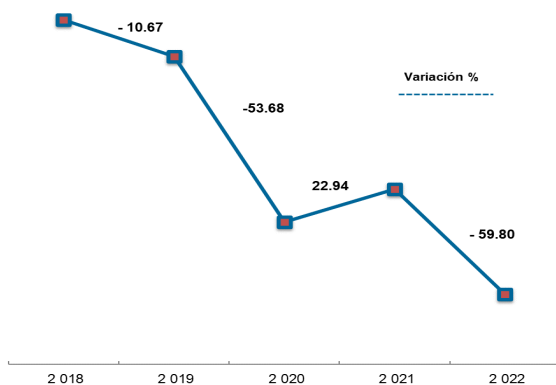
Se puede observar que en el periodo 2018 - 2022, la variable referida a los cursos ascendió respecto al año 2021, en 8 puntos, esto es un 30.77%.

En este intervalo, esta variable tuvo su mejor desempeño en el año 2018. Ver Gráfico N° 4.2.



Fuente: Instituto Peruano del Deporte - Dirección Nacional del Capacitación y Técnica Deportiva

**Gráfico N° 4.3**  
**Participantes capacitados, 2018 - 2022**  
**(Variación porcentual)**



Fuente: Instituto Peruano del Deporte - Dirección Nacional del Capacitación y Técnica Deportiva

Esta variable respecto al año 2021 bajo en 59.80% esto es 6,474 puntos.

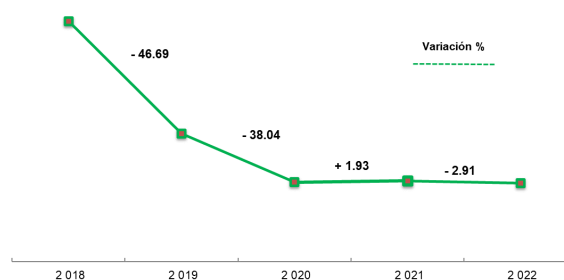
Si bien se observa descensos sucesivos, el año materia del análisis, fue el que registró el primer ascenso en este quinquenio, aun cuando el mayor numero de participantes se dio en el 2018, con 21,285 . Ver Gráfico N° 4.3.



**Gráfico N° 4.4**  
**Presupuesto ejecutado en capacitación,**  
**2018 - 2022**  
**(Variación porcentual)**

La variable referida al presupuesto presenta una ligera disminución respecto al año 2021, en 2.91%.

De estos últimos 5 años, el 2018 registró la suma de S/ 2 008 994, representando la mayor ejecución presupuestal en el periodo detallado. Ver Gráfico N°4.4.



Fuente: Instituto Peruano del Deporte - Dirección Nacional del Capacitación y Técnica Deportiva

El programa de capacitación en el año 2022, desarrolló 346 cursos únicos, registrando 4,352 participantes y una inversión de S/ 656 751.

Analizando los componentes del programa de capacitación, individualmente se aprecia variaciones positivas (cursos) y negativas (participantes y presupuesto) con respecto al año 2021. Ver Cuadro N° 4.2.

**Cuadro N° 4.2**  
**Variación del programa nacional de capacitación, según cursos, participantes y presupuesto, 2021 - 2022**

Componentes	2021	2022	Variación	
			Absoluta	%
Número de Cursos	26	34	8	30.77
Número de Participantes	10 826	4 352	-6 474	-59.80
Presupuesto (S/.)	676 422	656 751	-19 671	-2.91

Fuente: Instituto Peruano del Deporte - Dirección Nacional del Capacitación y Técnica Deportiva

Elaboración: Instituto Peruano del Deporte - Oficina de Presupuesto y Planificación - Unidad de Estadística Preinversión

## 4.2 PROGRAMA NACIONAL DE CAPACITACIÓN, 2022

El programa para el ejercicio fiscal 2022, definió tres actividades presupuestales: (1) Capacitación de agentes deportivos de alta competencia, (2) Capacitación de agentes deportivos para la identificación y desarrollo de talento deportivo y (3) Capacitación de agentes deportivos para promover la masificación deportiva, con cursos diferenciados entre ellos. Ver Cuadro N° 4.3.

**Cuadro N° 4.3**  
**Programa nacional de capacitación, 2022**

		Programa nacional de capacitación	
Actividad		Total cursos	Total participantes
<b>Total</b>		<b>34</b>	<b>4 352</b>
1	Capacitación de agentes deportivos de alta competencia	6	15
2	Capacitación de agentes deportivos para la identificación y desarrollo de talento deportivo	28	757
3	Capacitación de agentes deportivos para promover la masificación deportiva	34	3 580

**Fuente:** Instituto Peruano del Deporte - Dirección Nacional de Capacitación y Técnica Deportiva  
**Elaboración:** Instituto Peruano del Deporte-Oficina de Presupuesto y Planificación - Unidad de Estadística Preinversión

En este ordenamiento, los cursos de la actividad dirigida a la capacitación de agentes deportivos para la masificación alcanzo el 100% del total anual, seguido de la actividad de capacitación para agentes deportivos para la identificación y desarrollo de talento deportivo con 82% y las actividades de capacitación para agentes deportivos de alta competencia con un 18%. Precisando que el número de cursos únicos dictados en el periodo de análisis fue igual a 34, en razón a que algunos de ellos fueron transversalmente a las tres actividades presupuestales. Ver Gráfico N° 4.5 .

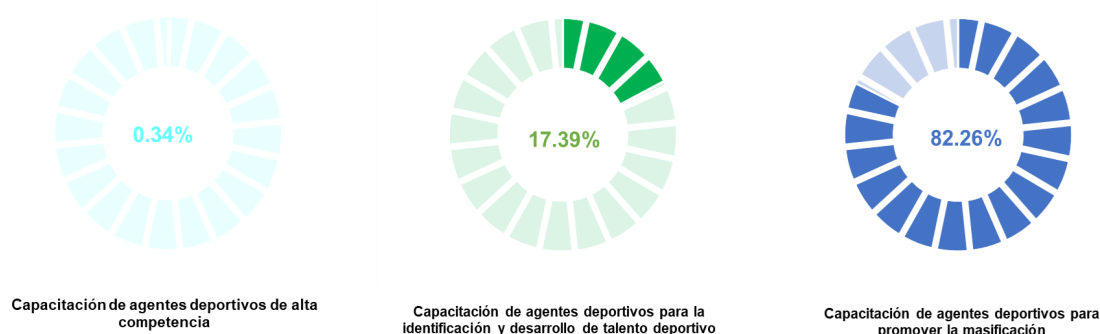
**Gráfico N° 4.5**  
**Distribución porcentual de cursos de capacitación según actividad, 2022**



**Fuente:** Instituto Peruano del Deporte - Dirección Nacional del Capacitación y Técnica Deportiva

Similar distribución presentaron los participantes del programa, con 82%, 17% y .34% para la actividad dirigida a la capacitación de agentes deportivos para la masificación, agentes deportivos para la identificación y desarrollo de talento deportivo y agentes deportivos de alta competencia respectivamente. Ver Gráfico N° 4.6 .

**Gráfico N° 4.6**  
**Distribución porcentual de participantes capacitados según actividad, 2022**



Fuente: Instituto Peruano del Deporte - Dirección Nacional del Capacitación y Técnica Deportiva

**Cuadro N° 4.4a**  
**Cursos de capacitación por actividad a nivel nacional, 2022**  
**(Absoluto y porcentual)**

Región	Total cursos	Actividad					
		(1)	%	(2)	%	(3)	%
<b>Total</b>	<b>34</b>	<b>6</b>	<b>1.62</b>	<b>28</b>	<b>35.84</b>	<b>34</b>	<b>62.54</b>
<b>Nacional</b>	<b>34</b>	<b>6</b>	<b>0.02</b>	<b>28</b>	<b>35.10</b>	<b>34</b>	<b>57.52</b>
Amazonas	13	0	0.00	7	1.18	12	1.77
Áncash	18	0	0.00	14	2.06	18	2.80
Apurímac	14	0	0.00	3	0.44	14	2.06
Arequipa	19	2	0.29	16	2.51	18	2.80
Ayacucho	16	1	0.15	3	0.44	15	2.21
Cajamarca	17	0	0.00	2	0.29	16	2.51
Callao	21	1	0.15	14	2.21	19	2.80
Cusco	20	0	0.00	12	1.77	19	2.95
Huancavelica	8	0	0.00	0	0.00	8	1.18
Huánuco	11	0	0.00	5	0.74	9	1.33
Ica	18	0	0.00	7	1.03	18	2.65
Junín	21	0	0.00	15	2.36	20	3.10
La Libertad	18	0	0.00	10	1.47	18	2.80
Lambayeque	21	0	0.00	15	2.36	20	3.10
Lima Metropolitana <sup>1/</sup>	26	5	0.74	22	3.39	25	3.83
Lima Provincias <sup>2/</sup>	20	0	0.00	11	1.62	20	3.10
Loreto	11	0	0.00	7	1.03	10	1.62
Madre De Dios	7	0	0.00	4	0.59	7	1.03
Moquegua	7	0	0.00	4	0.59	5	0.74
Pasco	15	0	0.00	8	1.33	13	2.06
Piura	17	0	0.00	15	2.21	16	2.36
Puno	18	0	0.00	10	1.62	18	2.80
San Martín	14	0	0.00	3	0.44	13	1.92
Tacna	15	0	0.00	7	1.18	13	2.06
Tumbes	10	2	0.29	6	0.88	5	0.74
Ucayali	12	0	0.00	8	1.33	8	1.18

<sup>1/</sup> Comprende los 43 distritos que conforman Lima Metropolitana, según Ley 31140 que modifica la Ley 27783  
<sup>2/</sup> Comprende las provincias de Barranca, Cajatambo, Canta, Cañete, Huaral, Huarochirí, Huaura, Oyón y Yauyos.

(1) Agentes deportivos de alta competencia (2) Agentes deportivos para la identificación y desarrollo del talento deportivo (3) Agentes deportivos para promover la masificación deportiva

Fuente: Instituto Peruano del Deporte - Dirección Nacional del Capacitación y Técnica Deportiva  
Elaboración: Instituto Peruano del Deporte - Oficina de Presupuesto y Planificación - Unidad de Estadística y Preinversión

De acuerdo a la distribución por región encontraremos cursos impartidos a nivel nacional e internacional, en razón a las estrategias que privilegiaron la modalidad virtual por segundo año consecutivo, en el año 2022.

A nivel nacional, después de Lima Metropolitana que concentró 26 cursos en las tres actividades (masificación, talentos y alta competencia), se ubicaron las regiones de Lambayeque, Junín y Callao con 21 cursos, seguidas de Cusco y Lima Provincias con 20 cursos, en la tercera ubicación. Ver Cuadro N° 4.4a.

**Cuadro N° 4.4b**  
**Cursos de capacitación por actividad a nivel internacional, 2022**  
**(Absoluto y porcentual)**

Región	Total cursos	Actividad					
		(1)	%	(2)	%	(3)	%
<b>Total</b>	<b>34</b>	<b>6</b>	<b>1.62</b>	<b>28</b>	<b>35.84</b>	<b>34</b>	<b>62.54</b>
<b>Internacional</b>	<b>12</b>	<b>0</b>	<b>0.00</b>	<b>5</b>	<b>0.74</b>	<b>10</b>	<b>5.01</b>
Argentina	5	0	0.00	3	0.44	4	0.59
Bolivia	7	0	0.00	0	0.00	7	1.18
Canadá	1	0	0.00	0	0.00	1	0.15
Catar	1	0	0.00	1	0.15	0	0.00
Chile	1	0	0.00	0	0.00	1	0.15
Colombia	2	0	0.00	0	0.00	2	0.29
Costa Rica	1	0	0.00	0	0.00	1	0.15
Ecuador	6	0	0.00	0	0.00	6	1.03
España	2	0	0.00	0	0.00	2	0.29
Estados Unidos	3	0	0.00	1	0.15	2	0.29
Francia	1	0	0.00	0	0.00	1	0.15
Guatemala	3	0	0.00	0	0.00	3	0.44
México	1	0	0.00	0	0.00	1	0.15
Venezuela	1	0	0.00	0	0.00	1	0.15

A nivel internacional, se puede observar la participación de 14 países de América, Europa y África, esto es 6 menos que los registrados el año 2021. En el año de análisis, Bolivia, Ecuador y Argentina son los países que han demandado la mayor cantidad de cursos con 7, 6 y 5 respectivamente.

Así mismo los cursos sólo incluyeron las actividades de talentos y masificación deportiva. Ver Cuadro N° 4.4b.

(1) Agentes deportivos de alta competencia (2) Agentes deportivos para la identificación y desarrollo del talento deportivo (3) Agentes deportivos para promover la masificación deportiva  
**Fuente:** Instituto Peruano del Deporte - Dirección Nacional del Capacitación y Técnica Deportiva  
**Elaboración:** Instituto Peruano del Deporte - Oficina de Presupuesto y Planificación - Unidad de Estadística y Preinversión

**Cuadro N° 4.5a**  
**Participantes capacitados por actividad a nivel nacional, 2022**  
**(Absoluto y porcentual)**

Región	Total participantes	Actividad					
		(1)	%	(2)	%	(3)	%
<b>Total</b>	<b>4 352</b>	<b>15</b>	<b>1.62</b>	<b>757</b>	<b>35.84</b>	<b>3 580</b>	<b>62.54</b>
<b>Nacional</b>	<b>4 297</b>	<b>15</b>	<b>1.62</b>	<b>750</b>	<b>35.10</b>	<b>3 532</b>	<b>57.52</b>
Amazonas	43	-	0.00	14	1.18	29	1.77
Áncash	178	-	0.00	41	2.06	137	2.80
Apurímac	23	-	0.00	4	0.44	19	2.06
Arequipa	171	3	0.29	52	2.51	116	2.80
Ayacucho	78	1	0.15	6	0.44	71	2.21
Cajamarca	113	-	0.00	3	0.29	110	2.51
Callao	168	1	0.15	36	2.21	131	2.80
Cusco	154	-	0.00	24	1.77	130	2.95
Huancavelica	22	-	0.00	-	0.00	22	1.18
Huánuco	40	-	0.00	8	0.74	32	1.33
Ica	135	-	0.00	11	1.03	124	2.65
Junín	157	-	0.00	32	2.36	125	3.10
La Libertad	199	-	0.00	21	1.47	178	2.80
Lambayeque	245	-	0.00	28	2.36	217	3.10
Lima Metropolitana <sup>1/</sup>	1 824	8	0.74	320	3.39	1 496	3.83
Lima Provincias <sup>2/</sup>	122	-	0.00	20	1.62	102	3.10
Loreto	38	-	0.00	10	1.03	28	1.62
Madre De Dios	44	-	0.00	5	0.59	39	1.03
Moquegua	9	-	0.00	4	0.59	5	0.74
Pasco	104	-	0.00	15	1.33	89	2.06
Piura	161	-	0.00	33	2.21	128	2.36
Puno	130	-	0.00	20	1.62	110	2.80
San Martín	26	-	0.00	5	0.44	21	1.92
Tacna	78	-	0.00	21	1.18	57	2.06
Tumbes	13	2	0.29	6	0.88	5	0.74
Ucayali	22	-	0.00	11	1.33	11	1.18

Los participantes capacitados en el 2022, a nivel nacional, concentró después de Lima Metropolitana con 1,824 personas a regiones de Lambayeque y La libertad con 245 y 199 respectivamente. Ver Cuadro N° 4.5a .

1/ Comprende los 43 distritos que conforman Lima Metropolitana, según Ley 31140 que modifica la Ley 27783  
2/ Comprende las provincias de Barranca, Cajatambo, Canta, Cañete, Huaral, Huarochiri, Huaura, Oyón y Yauyos.  
(1) Agentes deportivos de alta competencia (2) Agentes deportivos para la identificación y desarrollo de talent deportivo  
(3) Agentes deportivos para promover la masificación deportiva  
**Fuente:** Instituto Peruano del Deporte - Dirección Nacional del Capacitación y Técnica Deportiva  
**Elaboración:** Instituto Peruano del Deporte - Oficina de Presupuesto y Planificación - Unidad de Estadística y Preinversión

**Cuadro N° 4.5b**  
**Participantes capacitados por actividad, nivel internacional, 2022**  
**(Absoluto y porcentual)**

Región	Total participantes	Actividad					
		(1)	%	(2)	%	(3)	%
<b>Total</b>	<b>4352</b>	<b>15</b>	<b>1.62</b>	<b>757</b>	<b>35.84</b>	<b>3580</b>	<b>62.54</b>
<b>Internacional</b>	<b>55</b>	-	<b>0.00</b>	<b>7</b>	<b>0.74</b>	<b>48</b>	<b>5.01</b>
Argentina	12	-	0.00	5	0.44	7	0.59
Bolivia	12	-	0.00	-	0.00	12	1.18
Canadá	1	-	0.00	-	0.00	1	0.15
Catar	1	-	0.00	1	0.15	-	0.00
Chile	2	-	0.00	-	0.00	2	0.15
Colombia	3	-	0.00	-	0.00	3	0.29
Costa Rica	1	-	0.00	-	0.00	1	0.15
Ecuador	12	-	0.00	-	0.00	12	1.03
España	2	-	0.00	-	0.00	2	0.29
Estados Unidos	3	-	0.00	1	0.15	2	0.29
Francia	1	-	0.00	-	0.00	1	0.15
Guatemala	3	-	0.00	-	0.00	3	0.44
México	1	-	0.00	-	0.00	1	0.15
Venezuela	1	-	0.00	-	0.00	1	0.15

Países sudamericanos como Argentina, Bolivia y Ecuador se ubican en primer lugar con 12.

Y países como Guatemala y Estados Unidos, se ubican en el segundo lugar con preferencias en cursos de masificación deportiva. Ver Cuadro N° 4.5b.

(1) Agentes deportivos de alta competencia (2) Agentes deportivos para la identificación y desarrollo de talento deportivo (3) Agentes deportivos para promover la masificación deportiva.  
**Fuente:** Instituto Peruano del Deporte - Dirección Nacional del Capacitación y Técnica Deportiva  
**Elaboración:** Instituto Peruano del Deporte - Oficina de Presupuesto y Planificación - Unidad de Estadística y Preinversión

## 4.3 CAPACITACIÓN DE AGENTES DEPORTIVOS PARA PROMOVER LA MASIFICACIÓN DEPORTIVA (ACTIVIDAD PRESUPUESTAL 3), 2022

### 4.3.1 Cursos y participantes para promover la masificación deportiva

Esta actividad, programada con la finalidad de capacitar a los agentes deportivos para promover la masificación deportiva y recreativa, planteó como meta inicial 3.550 personas capacitadas en sus documentos de gestión; registrando 4,352 al término del 2022, superando la meta esperada.

La actividad operativa con el mayor porcentaje de ejecución a nivel de cursos fue la denominada (i) Formación competente y de calidad, para agentes deportivos que promueven la masificación, con el 91.18%, seguida de (ii) Asistencia técnica deportiva especializada para fortalecer las capacidades de los miembros del Sisden con 11.76%.

A nivel de participantes, el mayor porcentaje se ubicó también en la denominada Formación competente y de calidad, para agentes deportivos que promueven la masificación con 96.06%.

En el año de análisis, los cursos retomaron la presencialidad con un porcentaje del 20.59% y la semipresencial (5.88%), además del dictado virtual que se ubicó en primer lugar de preferencias con un 73.53%.

De acuerdo a la distribución por región, las realizadas en el interior del país, concentraron el mayor porcentaje tanto en curso como participantes. Ver Cuadro N° 4.6.

**Cuadro N° 4.6**  
**Cursos y participantes: Capacitación de agentes deportivos para**  
**promover la masificación deportiva, 2022**

Actividad presupuestal 3: Capacitación de agentes deportivos para promover la masificación deportiva	Número de cursos	Número de participantes	%	
			Cursos	Participantes
<b>Total 2022</b>	<b>34</b>	<b>4 352</b>	<b>100.00</b>	<b>100.00</b>
<b>Actividad 3</b>	<b>34</b>	<b>3 580</b>	<b>100.00</b>	<b>82.26</b>
<b>Actividad operativa</b>				
Asistencia técnica deportiva especializada para fortalecer las capacidades de los miembros del Sisden	4	141	11.76	3.94
Formación competente y de calidad, para agentes deportivos que promueven la masificación	31	3 439	91.18	96.06
<b>Por modalidad enseñanza</b>				
Virtual	25	3 381	73.53	94.44
Presencial	7	149	20.59	4.16
Semipresencial	2	50	5.88	1.40
<b>Por regiones</b>				
Nacional	34	3 532	1.00	0.99
Internacional	10	48	0.29	0.01

Fuente: Instituto Peruano del Deporte - Dirección Nacional del Capacitación y Técnica Deportiva  
 Elaboración: Instituto Peruano del Deporte - Oficina de Presupuesto y Planificación - Unidad de Estadística y Preinversión

#### **4.3.2 Cursos y participantes para promover la masificación deportiva, según actividad operativa (AO)**

Se entiende por actividad operativa (AO) a la subdivisión de las actividades, que a su vez reúne a uno o más cursos afines entre ellos.

Para el año 2022, la actividad de capacitación de agentes deportivos para la promoción y masificación deportiva, ejecutó dos actividades operativas: (i) Asistencia técnica deportiva especializada para fortalecer las capacidades de los miembros del Sisden y (ii) Formación competente y de calidad, para agentes deportivos que promueven la masificación.

La AO denominada Formación competente y de calidad, para agentes deportivos que promueven la masificación, fue la que reunió la mayor cantidad de participantes con 3,439 inscritos distribuidos en 31 cursos dictados a lo largo del periodo. Ver Cuadro N° 4.6.1.

**Cuadro N° 4.6.1**  
**Resumen cursos y participantes para promover la masificación deportiva,**  
**según actividad operativa, 2022**

Actividad Operativa (AO)	Denominación del curso	Número de cursos	Número de participantes
<b>Total Actividad 3</b>		<b>34</b>	<b>3 580</b>
<b>Asistencia técnica deportiva especializada para fortalecer las capacidades de los miembros del Sisdén</b>		<b>4</b>	<b>141</b>
	Programa de formación de facilitadores para la inclusión de las personas con discapacidad en la actividad física y deportiva	1	32
	Programa de formación de investigación sobre ciencias del deporte y la actividad física	1	67
	Programa de líderes deportivos 2022	1	26
	Programa gestión deportiva municipal de la actividad física y del deporte	1	16
<b>Formación competente y de calidad, para agentes deportivos que promueven la masificación</b>		<b>31</b>	<b>3 439</b>
	Curso "Deporte seguro: desarrollo y protección de la infancia"	1	244
	Curso "Introducción a la psicomotricidad 2022"	1	392
	Curso "Juego como herramienta de transformación social"	1	234
	Curso de actividad física y deportiva para personas con discapacidad	1	234
	Curso de deporte para el desarrollo y proyectos sociodeportivos - Huanta	1	34
	Curso de evolución y desarrollo del Sistema Deportivo Nacional	1	120
	Curso de evolución y desarrollo del sistema deportivo nacional - personal Ipd	1	22
	Curso de introducción al Sistema Deportivo Nacional	1	366
	Curso para entrenadores de paleta frontón - nivel 1	1	1
	Curso semipresencial iniciación al tenis de campo	1	18
	Curso virtual desarrollo integral del deportista	1	13
	Introducción al turismo deportivo, marketing e innovación en el deporte	1	273
	Jornada académica de presentación de resultados del observatorio - Victoria	1	85
	Programa de formación de investigación sobre ciencias del deporte y la actividad física	1	73
	Seminario de deporte para el desarrollo y formulación de proyectos sociodeportivos - Municipalidad de Barranco	1	13
	Seminario de marketing deportivo: reto y nuevas tendencias para el 2023	1	132
	Seminario virtual "Deporte e inclusión"	1	185
	Seminario virtual "Deporte para el desarrollo"	1	173
	Seminario virtual "Digital sports"	1	125
	Seminario virtual "Gestión deportiva municipal"	1	198
	Seminario virtual "Juego como herramienta de transformación social"	1	165
	Seminario virtual conociendo Renade - Anetv	1	28
	Seminario virtual conociendo Renade - Anpefip	1	7
	Seminario virtual deporte para el desarrollo y formulación de proyectos - Instituto Gamaniel Blanco (Pasco)	1	61
	Seminario virtual salud mental en la actividad física y el deporte	1	107
	Taller de deporte para el desarrollo y conociendo el Renade - Cajamarca	1	21
	Taller de deporte para el desarrollo y conociendo el Renade - Piura	1	25
	Taller de Renade y deporte para el desarrollo - Cusco	1	28
	Taller de sensibilización para la inclusión de las personas con discapacidad en el deporte - Ica	1	37
	Taller de sensibilización para la inclusión de las personas con discapacidad en el deporte - Municipalidad de Jesús María	1	9
	Taller de sensibilización para la inclusión de las personas con discapacidad en el deporte - Municipalidad Surco	1	16

**Fuente:** Instituto Peruano del Deporte - Dirección Nacional del Capacitación y Técnica Deportiva  
**Elaboración:** Instituto Peruano del Deporte - Oficina de Presupuesto y Planificación - Unidad de Estadística y Preinversión

### **4.3.3 Cursos y participantes para promover la masificación deportiva, según modalidad de enseñanza**

La actividad de capacitación de agentes deportivos para promover la masificación deportiva, de acuerdo a la metodología e instrumentos de enseñanza impartió cursos de forma virtual, presencial y semipresencial. Ver Cuadro N° 4.6.2

**Cuadro N° 4.6.2**  
**Resumen cursos y participantes para promover la masificación deportiva,**  
**según modalidad de enseñanza, 2022**

Actividad Operativa (AO)	Denominación del curso	Número de cursos	Número de participantes	Modalidad enseñanza					
				Virtual		Presencial		Semipresencial	
				Cursos	Participantes	Cursos	Participantes	Cursos	Participantes
<b>Total Actividad 3</b>		<b>34</b>	<b>3 580</b>	<b>25</b>	<b>3 381</b>	<b>7</b>	<b>149</b>	<b>2</b>	<b>50</b>
<b>Asistencia técnica deportiva especializada para fortalecer las capacidades de los miembros del Sisdén</b>		<b>4</b>	<b>141</b>	<b>3</b>	<b>109</b>	-	-	<b>1</b>	<b>32</b>
	Programa de formación de facilitadores para la inclusión de las personas con discapacidad en la actividad física y deportiva	1	32	-	-	-	-	1	32
	Programa de formación de investigación sobre ciencias del deporte y la actividad física	1	67	1	67	-	-	-	-
	Programa de líderes deportivos 2022	1	26	1	26	-	-	-	-
	Programa gestión deportiva municipal de la actividad física y del deporte	1	16	1	16	-	-	-	-
<b>Formación competente y de calidad, para agentes deportivos que promueven la masificación</b>		<b>31</b>	<b>3 439</b>	<b>23</b>	<b>3 272</b>	<b>7</b>	<b>149</b>	<b>1</b>	<b>18</b>
	Curso "Deporte seguro: desarrollo y protección de la infancia"	1	244	1	244	-	-	-	-
	Curso "Introducción a la psicomotricidad 2022"	1	392	1	392	-	-	-	-
	Curso "Juego como herramienta de transformación social"	1	234	1	234	-	-	-	-
	Curso de actividad física y deportiva para personas con discapacidad	1	234	1	234	-	-	-	-
	Curso de deporte para el desarrollo y proyectos sociodeportivos - Huanta	1	34	1	34	-	-	-	-
	Curso de evolución y desarrollo del Sistema Deportivo Nacional	1	120	1	120	-	-	-	-
	Curso de evolución y desarrollo del sistema deportivo nacional - personal Ipd	1	22	1	22	-	-	-	-
	Curso de introducción al Sistema Deportivo Nacional	1	366	1	366	-	-	-	-
	Curso para entrenadores de paleta frontón - nivel 1	1	1	1	1	-	-	-	-
	Curso semipresencial iniciación al tenis de campo	1	18	-	-	-	-	1	18
	Curso virtual desarrollo integral del deportista	1	13	1	13	-	-	-	-
	Introducción al turismo deportivo, marketing e innovación en el deporte	1	273	1	273	-	-	-	-
	Jornada académica de presentación de resultados del observatorio - Victoria	1	85	1	85	-	-	-	-
	Programa de formación de investigación sobre ciencias del deporte y la actividad física	1	73	1	73	-	-	-	-
	Seminario de deporte para el desarrollo y formulación de proyectos sociodeportivos - Municipalidad de Barranco	1	13	-	-	1	13	-	-
	Seminario de marketing deportivo: reto y nuevas tendencias para el 2023	1	132	1	132	-	-	-	-
	Seminario virtual "Deporte e inclusión"	1	185	1	185	-	-	-	-
	Seminario virtual "Deporte para el desarrollo"	1	173	1	173	-	-	-	-
	Seminario virtual "Digital sports"	1	125	1	125	-	-	-	-
	Seminario virtual "Gestión deportiva municipal"	1	198	1	198	-	-	-	-
	Seminario virtual "Juego como herramienta de transformación social"	1	165	1	165	-	-	-	-
	Seminario virtual conociendo Renade - Anetv	1	28	1	28	-	-	-	-
	Seminario virtual conociendo Renade - Anpefip	1	7	1	7	-	-	-	-
	Seminario virtual deporte para el desarrollo y formulación de proyectos - Instituto Gamaníel Blanco (Pasco)	1	61	1	61	-	-	-	-
	Seminario virtual salud mental en la actividad física y el deporte	1	107	1	107	-	-	-	-
	Taller de deporte para el desarrollo y conociendo el Renade - Cajamarca	1	21	-	-	1	21	-	-
	Taller de deporte para el desarrollo y conociendo el Renade - Piura	1	25	-	-	1	25	-	-
	Taller de Renade y deporte para el desarrollo - Cusco	1	28	-	-	1	28	-	-
	Taller de sensibilización para la inclusión de las personas con discapacidad en el deporte - Ica	1	37	-	-	1	37	-	-
	Taller de sensibilización para la inclusión de las personas con discapacidad en el deporte - Municipalidad de Jesús María	1	9	-	-	1	9	-	-
	Taller de sensibilización para la inclusión de las personas con discapacidad en el deporte - Municipalidad Surco	1	16	-	-	1	16	-	-

Fuente: Instituto Peruano del Deporte - Dirección Nacional del Capacitación y Técnica Deportiva  
 Elaboración: Instituto Peruano del Deporte - Oficina de Presupuesto y Planificación - Unidad de Estadística y Preinversión



#### **4.3.4 Cursos y participantes para promover la masificación deportiva, según región**

Para el año analizado, se ha efectuado la segmentación tomando el domicilio referido por los participantes, al momento de su registro en algún curso. Por lo que el término nacional, comprende las regiones geopolíticas del Perú y el internacional, los países del resto del mundo.

En el área nacional, la actividad operativa denominada Formación competente y de calidad para agentes deportivos que promueven la masificación, fue la que impartió sus cursos en las 24 regiones del país, siendo Lima Metropolitana la que congregó la mayor cantidad de inscritos 1,410 en 2023 Lambayeque con 212 participantes y 18 cursos. Ver Cuadro N° 4.6.3

**Cuadro N° 4.6.3  
Resumen cursos y participantes para promover la masificación deportiva,  
según región, 2022**

Actividad Operativa (AO)	Región	Número de cursos	Número de participantes
<b>Total Actividad 3</b>		<b>26</b>	<b>8 917</b>
	<b>Nacional</b>	<b>26</b>	<b>8 503</b>
<b>Asistencia técnica deportiva especializada para fortalecer las capacidades de los miembros del Sisten</b>		<b>4</b>	<b>139</b>
	Áncash	1	1
	Apurímac	1	2
	Arequipa	1	6
	Ayacucho	1	3
	Cajamarca	1	2
	Callao	1	1
	Cusco	1	1
	Huancavelica	1	3
	Ica	1	2
	Junín	2	8
	La Libertad	1	4
	Lambayeque	3	5
	Lima Metropolitana <sup>1/</sup>	3	86
	Lima Provincias <sup>2/</sup>	3	5
	Loreto	1	1
	Pasco	1	1
	Puno	1	3
	San Martín	1	1
	Tacna	1	4
<b>Formación competente y de calidad, para agentes deportivos que promueven la masificación</b>		<b>31</b>	<b>3 393</b>
	Amazonas	12	29
	Áncash	18	136
	Apurímac	13	17
	Arequipa	18	110
	Ayacucho	14	68
	Cajamarca	16	108
	Callao	18	130
	Cusco	19	129
	Huancavelica	7	19
	Huánuco	9	32
	Ica	17	122
	Junín	19	117
	La Libertad	18	174
	Lambayeque	18	212
	Lima Metropolitana <sup>1/</sup>	23	1 410
	Lima Provincias <sup>2/</sup>	18	97
	Loreto	10	27

Continúa...

**Cuadro N° 4.6.3**  
**Resumen cursos y participantes para promover la masificación deportiva,**  
**según región, 2022**

Conclusión.

Actividad Operativa (AO)	Región	Número de cursos	Número de participantes
...Formación competente y de calidad, para agentes deportivos que promueven la masificación	Madre De Dios	7	39
	Moquegua	5	5
	Pasco	13	88
	Piura	16	128
	Puno	18	107
	San Martín	12	20
	Tacna	13	53
	Tumbes	5	5
	Ucayali	8	11
	<b>Internacional</b>	<b>10</b>	<b>48</b>
<b>Asistencia técnica deportiva especializada para fortalecer las capacidades de los miembros del Sidsen</b>			
		<b>1</b>	<b>2</b>
	Bolivia	1	1
	Ecuador	1	1
<b>Formación competente y de calidad, para agentes deportivos que promueven la masificación</b>			
		<b>10</b>	<b>46</b>
	Argentina	4	7
	Bolivia	7	11
	Canadá	1	1
	Chile	1	2
	Colombia	2	3
	Costa Rica	1	1
	Ecuador	6	11
	España	2	2
	Estados Unidos	2	2
	Francia	1	1
	Guatemala	3	3
	México	1	1
	Venezuela	1	1

1/ Comprende los 43 distritos que conforman Lima Metropolitana, según Ley 31140 que modifica la Ley 27783.

2/ Comprende las provincias de Barranca, Cajatambo, Canta, Cañete, Huaral, Huarochiri, Huaura, Oyón y Yauyos.

Fuente: Instituto Peruano del Deporte - Dirección Nacional del Capacitación y Técnica Deportiva

Elaboración: Instituto Peruano del Deporte - Oficina de Presupuesto y Planificación - Unidad de Estadística y Preinversión

#### 4.4 CAPACITACIÓN DE AGENTES DEPORTIVOS PARA LA IDENTIFICACIÓN Y DESARROLLO DE TALENTO DEPORTIVO (ACTIVIDAD PRESUPUESTAL 2), 2022

##### 4.4.1 Cursos y participantes para la identificación y desarrollo del talento deportivo

Esta actividad, planificada con la finalidad de capacitar a los agentes deportivos para identificar y desarrollar el talento deportivo, reportó 757 asistentes y dictó 28 cursos en el año 2022, ocupa el segundo lugar respecto al Plan Nacional de Capacitación ejecutado, (82.35% en cursos y 17.39% participantes capacitados).

Consideró la ejecución de una sola tarea operativa denominada Capacitación de óptimo nivel para agentes deportivos federados.

Al analizar la ejecución por modalidad de enseñanza, los cursos virtuales son los que registraron el mayor porcentaje (75.00%) y por consecuencia la mayor participación de inscritos (95.11%).

En la segmentación por región, el nivel nacional concentra la mayor cantidad de participantes con un 99.08%, respecto al internacional (0.92%). Ver Cuadro N° 4.7.

**Cuadro N° 4.7**  
**Cursos y participantes: Capacitación de agentes deportivos para la identificación y desarrollo de talento deportivo, 2022**

Actividad presupuestal 2: Capacitación de agentes deportivos para la identificación y desarrollo de talento deportivo	Número de cursos	Número de participantes	%	
			Cursos	Participantes
<b>Total 2022</b>	<b>34</b>	<b>4 352</b>	<b>100.00</b>	<b>100.00</b>
<b>Actividad 2</b>	<b>28</b>	<b>757</b>	<b>82.35</b>	<b>17.39</b>
<b>Actividad operativa</b>				
Capacitación de óptimo nivel para agentes deportivos federados	28	757	100.00	100.00
<b>Por modalidad enseñanza</b>				
Virtual	21	720	75.00	95.11
Presencial	5	27	17.86	3.57
Semipresencial	2	10	7.14	1.32
<b>Por regiones</b>				
Nacional	28	750	100.00	99.08
Internacional	5	7	17.86	0.92

Fuente: Instituto Peruano del Deporte - Dirección Nacional del Capacitación y Técnica Deportiva  
Elaboración: Instituto Peruano del Deporte - Oficina de Presupuesto y Planificación - Unidad de Estadística y Preinversión

#### 4.4.2 Cursos y participantes para la identificación y desarrollo de talento deportivo, según actividad operativa (AO)

Esta actividad, desplegó toda su programación bajo una sola actividad operativa: "capacitación de óptimo nivel para agentes deportivos federados". Ver Cuadro N° 4.7.1

**Cuadro N° 4.7.1**  
**Resumen cursos y participantes para promover la identificación y desarrollo de talento deportivo, según actividad operativa, 2022**

Actividad Operativa (AO)	Denominación del curso	Número de cursos	Número de participantes
<b>Total Actividad 2</b>		<b>28</b>	<b>757</b>
<b>Capacitación de óptimo nivel para agentes deportivos federados</b>		<b>28</b>	<b>757</b>
	Curso "Deporte seguro: desarrollo y protección de la infancia"	1	42
	Curso "Introducción a la psicomotricidad 2022"	1	62
	Curso "Juego como herramienta de transformación social"	1	47
	Curso de actividad física y deportiva para personas con discapacidad	1	51
	Curso de deporte para el desarrollo y proyectos sociodeportivos - Huanta	1	4
	Curso de evolución y desarrollo del Sistema Deportivo Nacional	1	38
	Curso de introducción al Sistema Deportivo Nacional	1	65
	Curso para entrenadores de paleta frontón - nivel 1	1	3
	Curso semipresencial iniciación al tenis de campo	1	3
	Curso virtual desarrollo integral del deportista	1	44
	Introducción al turismo deportivo, marketing e innovación en el deporte	1	64
	Jornada académica de presentación de resultados del observatorio - Victoria	1	12
	Programa de formación de facilitadores para la inclusión de las personas con discapacidad en la actividad física y deportiva	1	7
	Programa de formación de investigación sobre ciencias del deporte y la actividad física	1	32
	Programa de líderes deportivos 2022	1	6
	Seminario de marketing deportivo: reto y nuevas tendencias para el 2023	1	29
	Seminario virtual "Deporte e inclusión"	1	38
	Seminario virtual "Deporte para el desarrollo"	1	38
	Seminario virtual "Digital sports"	1	27
	Seminario virtual "Gestión deportiva municipal"	1	40
	Seminario virtual "Juego como herramienta de transformación social"	1	34
	Seminario virtual conociendo Renade - Anetv	1	25
	Seminario virtual conociendo Renade - Anpefip	1	4
	Seminario virtual salud mental en la actividad física y el deporte	1	19
	Taller de deporte para el desarrollo y conociendo el Renade - Cajamarca	1	2
	Taller de deporte para el desarrollo y conociendo el Renade - Piura	1	10
	Taller de Renade y deporte para el desarrollo - Cusco	1	10
	Taller de sensibilización para la inclusión de las personas con discapacidad en el deporte - Ica	1	1

Fuente: Instituto Peruano del Deporte - Dirección Nacional del Capacitación y Técnica Deportiva  
Elaboración: Instituto Peruano del Deporte - Oficina de Presupuesto y Planificación - Unidad de Estadística y Preinversión

#### 4.4.3 Cursos y participantes para la identificación y desarrollo del talento deportivo, según modalidad de enseñanza virtual

Todos los cursos, se impartieron través del dictado de alguna de las modalidades empleadas en el Programa nacional de capacitación, que son virtual, presencial y semipresencial. Este año siguió prevaleciendo la formación virtual, para el caso concentro 720 participantes y 21 cursos de los 28 ejecutados. Ver Cuadro N° 4.7.2.

**Cuadro N° 4.7.2**  
**Resumen cursos y participantes para promover la identificación y desarrollo del talento deportivo, según modalidad de enseñanza virtual, 2022**

Actividad Operativa (AO)	Denominación del curso	Número de cursos	Número de participantes	Modalidad					
				Virtual		Presencial		Semipresencial	
				Cursos	Participantes	Cursos	Participantes	Cursos	Participantes
<b>Total Actividad 2</b>		<b>28</b>	<b>757</b>	<b>21</b>	<b>720</b>	<b>5</b>	<b>27</b>	<b>2</b>	<b>10</b>
<b>Capacitación de óptimo nivel para agentes deportivos federados</b>		<b>28</b>	<b>757</b>	<b>21</b>	<b>720</b>	<b>5</b>	<b>27</b>	<b>2</b>	<b>10</b>
	Curso "Deporte seguro: desarrollo y protección de la infancia"	1	42	1	42	-	-	-	-
	Curso "Introducción a la psicomotricidad 2022"	1	62	1	62	-	-	-	-
	Curso "Juego como herramienta de transformación social"	1	47	1	47	-	-	-	-
	Curso de actividad física y deportiva para personas con discapacidad	1	51	1	51	-	-	-	-
	Curso de deporte para el desarrollo y proyectos sociodeportivos - Huanta	1	4	-	-	1	4	-	-
	Curso de evolución y desarrollo del Sistema Deportivo Nacional	1	38	1	38	-	-	-	-
	Curso de introducción al Sistema Deportivo Nacional	1	65	1	65	-	-	-	-
	Curso para entrenadores de paleta frontón - nivel 1	1	3	1	3	-	-	-	-
	Curso semipresencial iniciación al tenis de campo	1	3	-	-	-	-	1	3
	Curso virtual desarrollo integral del deportista	1	44	1	44	-	-	-	-
	Introducción al turismo deportivo, marketing e innovación en el deporte	1	64	1	64	-	-	-	-
	Jornada académica de presentación de resultados del observatorio - Victoria	1	12	1	12	-	-	-	-
	Programa de formación de facilitadores para la inclusión de las personas con discapacidad en la actividad física y deportiva	1	7	-	-	-	-	1	7
	Programa de formación de investigación sobre ciencias del deporte y la actividad física	1	32	1	32	-	-	-	-
	Programa de líderes deportivos 2022	1	6	1	6	-	-	-	-
	Seminario de marketing deportivo: reto y nuevas tendencias para el 2023	1	29	1	29	-	-	-	-
	Seminario virtual "Deporte e inclusión"	1	38	1	38	-	-	-	-
	Seminario virtual "Deporte para el desarrollo"	1	38	1	38	-	-	-	-
	Seminario virtual "Digital sports"	1	27	1	27	-	-	-	-
	Seminario virtual "Gestión deportiva municipal"	1	40	1	40	-	-	-	-
	Seminario virtual "Juego como herramienta de transformación social"	1	34	1	34	-	-	-	-
	Seminario virtual conociendo Renade - Anetv	1	25	1	25	-	-	-	-
	Seminario virtual conociendo Renade - Anpepip	1	4	1	4	-	-	-	-
	Seminario virtual salud mental en la actividad física y el deporte	1	19	1	19	-	-	-	-
	Taller de deporte para el desarrollo y conociendo el Renade - Cajamarca	1	2	-	-	1	2	-	-
	Taller de deporte para el desarrollo y conociendo el Renade - Piura	1	10	-	-	1	10	-	-
	Taller de Renade y deporte para el desarrollo - Cusco	1	10	-	-	1	10	-	-
	Taller de sensibilización para la inclusión de las personas con discapacidad en el deporte - Ica	1	1	-	-	1	1	-	-

Fuente: Instituto Peruano del Deporte - Dirección Nacional del Capacitación y Técnica Deportiva  
Elaboración: Instituto Peruano del Deporte - Oficina de Presupuesto y Planificación - Unidad de Estadística y Preinversión

#### **4.4.4 Cursos y participantes para la identificación y desarrollo de talento deportivo, según región**

Se puede observar la presencia en todo el territorio nacional de las capacitaciones orientadas al segmento talento deportivo, en donde las regiones de la costa han presentado mayor interés como son Arequipa con 16 cursos y 54 participantes después de Lima Metropolitana. Piura con 33 participantes y Lambayeque con 28 participantes, ocupan un tercer lugar con igual cantidad de cursos (15).

A nivel internacional, se identifica 3 países de las cuales 2 corresponden al continente americano y uno es asiático. Ver Cuadro N° 4.7.3 .

**Cuadro N° 4.7.3**  
**Resumen cursos y participantes para promover la identificación y desarrollo de talento deportivo, según región, 2022**

<b>Actividad Operativa (AO)</b>	<b>Región</b>	<b>Número de cursos</b>	<b>Número de participantes</b>
<b>Total Actividad 2</b>		<b>28</b>	<b>757</b>
	<b>Nacional</b>	<b>28</b>	<b>750</b>
<b>Capacitación de óptimo nivel para agentes deportivos federados</b>		<b>28</b>	<b>750</b>
	Amazonas	7	14
	Áncash	14	41
	Apurímac	3	4
	Arequipa	16	52
	Ayacucho	3	6
	Cajamarca	2	3
	Callao	14	36
	Cusco	12	24
	Huánuco	5	8
	Ica	7	11
	Junín	15	32
	La Libertad	10	21
	Lambayeque	15	28
	Lima Metropolitana <sup>1/</sup>	22	320
	Lima Provincias <sup>2/</sup>	11	20
	Loreto	7	10
	Madre De Dios	4	5
	Moquegua	4	4
	Pasco	8	15
	Piura	15	33
	Puno	10	20
	San Martín	3	5
	Tacna	7	21
	Tumbes	6	6
	Ucayali	8	11

Continúa...

**Cuadro N° 4.7.3**  
**Resumen cursos y participantes para promover la identificación y desarrollo de talento deportivo, según región, 2022**

Actividad Operativa (AO)	Región	Número de cursos	Conclusión
			Número de participantes
	<b>Internacional</b>	<b>5</b>	<b>7</b>
<b>Capacitación de óptimo nivel para agentes deportivos federados</b>		<b>5</b>	<b>7</b>
	Argentina	3	5
	Catar	1	1
	Estados Unidos	1	1

1/ Comprende los 43 distritos de la provincial que conforman Lima Metropolitana, según Ley 31140 que modifica la Ley 27783  
 2/ Comprende las provincias de Barranca, Cajatambo, Canta, Cañete, Huaral, Huarochiri, Huaura, Oyón y Yauyos, según Ley 31140 que modifica la Ley 27783  
 Fuente: Instituto Peruano del Deporte - Dirección Nacional del Capacitación y Técnica Deportiva  
 Elaboración: Instituto Peruano del Deporte - Oficina de Presupuesto y Planificación - Unidad de Estadística y Preinversión

## 4.5 CAPACITACIÓN DE AGENTES DEPORTIVOS DE ALTA COMPETENCIA (ACTIVIDAD PRESUPUESTAL 1), 2022

### 4.5.1 Cursos y participantes para la alta competencia

Esta actividad, orientada a brindar capacitación a los agentes deportivos para la alta competencia, representó el 18 y 0.34% a nivel de cursos y participantes, respecto al Plan Nacional de Capacitación 2022.

En conjunto, la actividad dictó sus cursos de forma virtual y se circunscribió al ámbito nacional. Ver Cuadro N° 4.8.

**Cuadro N° 4.8**  
**Cursos y participantes: Capacitación de agentes deportivos de alta competencia, 2022**

Actividad presupuestal 1: Capacitación de agentes deportivos de alta competencia	Número de cursos	Número de participantes	%	
			Cursos	Participantes
<b>Total 2022</b>	<b>34</b>	<b>4 352</b>	<b>100.00</b>	<b>100.00</b>
<b>Actividad 1:</b>	<b>6</b>	<b>15</b>	<b>17.65</b>	<b>0.34</b>
<b>Actividad operativa</b>				
Capacitación especializada de óptima calidad para agentes de alto rendimiento	6	15	100.00	100.00
<b>Por modalidad enseñanza</b>				
Virtual	6	15	100.00	100.00
<b>Por regiones</b>				
Nacional	6	15	100.00	100.00

Fuente: Instituto Peruano del Deporte - Dirección Nacional del Capacitación y Técnica Deportiva  
 Elaboración: Instituto Peruano del Deporte - Oficina de Presupuesto y Planificación - Unidad de Estadística y Preinversión

#### 4.5.2 Cursos y participantes para la alta competencia, según actividad operativa (AO)

La actividad operativa denominada Capacitación especializada de óptima calidad para deportistas de alto rendimiento, dirigió sus actividades al grupo de la alta competencia, llegando a realizar 6 cursos con la asistencia de 15 participantes.  
Ver Cuadro N° 4.8.1.

**Cuadro N° 4.8.1**  
**Resumen cursos y participantes para agentes deportivos de alta competencia, según actividad operativa, 2022**

Actividad Operativa (AO)	Denominación del curso	Número de cursos	Número de participantes
<b>Total Actividad 1</b>		<b>6</b>	<b>15</b>
<b>Capacitación especializada de óptima calidad para agentes de alto rendimiento</b>	Curso "Introducción a la psicomotricidad 2022"	1	2
	Curso "Juego como herramienta de transformación social"	1	1
	Curso de actividad física y deportiva para personas con discapacidad	1	1
	Curso de evolución y desarrollo del Sistema Deportivo Nacional	1	2
	Curso virtual desarrollo integral del deportista	1	7
	Introducción al turismo deportivo, marketing e innovación en el deporte	1	2

Fuente: Instituto Peruano del Deporte - Dirección Nacional del Capacitación y Técnica Deportiva  
Elaboración: Instituto Peruano del Deporte - Oficina de Presupuesto y Planificación - Unidad de Estadística y Preinversión

#### 4.5.3 Cursos y participantes para la alta competencia, según modalidad de enseñanza virtual

Los cursos de esta actividad, se dictaron en forma virtual. Cuadro N° 4.8.2.

**Cuadro N° 4.8.2**  
**Resumen cursos y participantes para agentes deportivos de alta competencia, según modalidad de enseñanza virtual, 2022**

Actividad Operativa (AO)	Denominación del curso	Número de cursos	Número de participantes	Modalidad Virtual	
				Cursos	Participantes
<b>Total Actividad 1</b>		<b>6</b>	<b>15</b>	<b>6</b>	<b>15</b>
<b>Capacitación de óptimo nivel para agentes deportivos federados</b>	Curso "Introducción a la psicomotricidad 2022"	1	2	1	2
	Curso "Juego como herramienta de transformación social"	1	1	1	1
	Curso de actividad física y deportiva para personas con discapacidad	1	1	1	1
	Curso de evolución y desarrollo del Sistema Deportivo Nacional	1	2	1	2
	Curso virtual desarrollo integral del deportista	1	7	1	7
	Introducción al turismo deportivo, marketing e innovación en el deporte	1	2	1	2

Fuente: Instituto Peruano del Deporte - Dirección Nacional del Capacitación y Técnica Deportiva  
Elaboración: Instituto Peruano del Deporte - Oficina de Presupuesto y Planificación - Unidad de Estadística y Preinversión



#### 4.5.4 Cursos y participantes para la alta competencia, según región

Esta actividad, sólo registro cursos en el ámbito nacional, con un total de 5 regiones.  
Ver Cuadro N° 4.8.3 .

**Cuadro N° 4.8.3**  
**Resumen cursos y participantes para agentes deportivos de alta competencia,**  
**según región, 2022**

Actividad Operativa (AO)	Región	Número de cursos	Número de participantes
<b>Total Actividad 1</b>		<b>6</b>	<b>15</b>
	<b>Nacional</b>	<b>6</b>	<b>15</b>
<b>Capacitación especializada de óptima calidad para agentes de alto rendimiento</b>		<b>6</b>	<b>15</b>
	Arequipa	2	3
	Ayacucho	1	1
	Callao	1	1
	Lima Metropolitana <sup>1/</sup>	5	8
	Tumbes	2	2

<sup>1/</sup> Comprende los 43 distritos de la provincial que conforman Lima Metropolitana, según Ley 31140 que modifica la Ley 27783  
Fuente: Instituto Peruano del Deporte - Dirección Nacional del Capacitación y Técnica Deportiva  
Elaboración: Instituto Peruano del Deporte - Oficina de Presupuesto y Planificación - Unidad de Estadística y Preinversión

## 4.6 CUADROS ESTADÍSTICOS DEL PROGRAMA NACIONAL DE CAPACITACIÓN, 2022

Cuadro N° 4.9

Resumen: Cursos y participantes por modalidad de enseñanza,  
según actividad presupuestal y región, 2022

Región	Total cursos	Modalidad			Total participantes	Modalidad		
		Virtual	Presencial	Semi presencial		Virtual	Presencial	Semi presencial
<b>Total 2022</b>	<b>34</b>	<b>25</b>	<b>8</b>	<b>2</b>	<b>4 352</b>	<b>4 116</b>	<b>176</b>	<b>60</b>
<b>Actividad 1.- Alta competencia</b>	<b>6</b>	<b>6</b>	<b>-</b>	<b>-</b>	<b>15</b>	<b>15</b>	<b>-</b>	<b>-</b>
<b>Nacional</b>	<b>6</b>	<b>6</b>	<b>-</b>	<b>-</b>	<b>15</b>	<b>15</b>	<b>-</b>	<b>-</b>
Perú	6	6	-	-	15	15	-	-
<b>Actividad 2.- Talento deportivo</b>	<b>28</b>	<b>21</b>	<b>5</b>	<b>2</b>	<b>757</b>	<b>720</b>	<b>27</b>	<b>10</b>
<b>Nacional</b>	<b>28</b>	<b>21</b>	<b>5</b>	<b>2</b>	<b>750</b>	<b>713</b>	<b>27</b>	<b>10</b>
Perú	28	21	5	2	750	713	27	10
<b>Internacional</b>	<b>5</b>	<b>5</b>	<b>-</b>	<b>-</b>	<b>7</b>	<b>7</b>	<b>-</b>	<b>-</b>
Argentina	3	3	-	-	5	5	-	-
Catar	1	1	-	-	1	1	-	-
Estados Unidos	1	1	-	-	1	1	-	-
<b>Actividad 3.- Masificación deportiva</b>	<b>34</b>	<b>25</b>	<b>7</b>	<b>2</b>	<b>3 580</b>	<b>3 381</b>	<b>149</b>	<b>50</b>
<b>Nacional</b>	<b>34</b>	<b>25</b>	<b>7</b>	<b>2</b>	<b>3 532</b>	<b>3 333</b>	<b>149</b>	<b>50</b>
Perú	34	25	7	2	3 532	3 333	149	50
<b>Internacional</b>	<b>10</b>	<b>10</b>	<b>-</b>	<b>-</b>	<b>48</b>	<b>48</b>	<b>-</b>	<b>-</b>
Argentina	4	4	-	-	7	7	-	-
Bolivia	7	7	-	-	12	12	-	-
Canadá	1	1	-	-	1	1	-	-
Chile	1	1	-	-	2	2	-	-
Colombia	2	2	-	-	3	3	-	-
Costa Rica	1	1	-	-	1	1	-	-
Ecuador	6	6	-	-	12	12	-	-
España	2	2	-	-	2	2	-	-
Estados Unidos	2	2	-	-	2	2	-	-
Francia	1	1	-	-	1	1	-	-
Guatemala	3	3	-	-	3	3	-	-
México	1	1	-	-	1	1	-	-
Venezuela	1	1	-	-	1	1	-	-

Fuente: Instituto Peruano del Deporte - Dirección Nacional del Capacitación y Técnica Deportiva  
Elaboración: Instituto Peruano del Deporte - Oficina de Presupuesto y Planificación - Unidad de Estadística y Preinversión

**Cuadro N° 4.10**  
**Resumen: Cursos y participantes por modalidad de enseñanza virtual**  
**según actividad, actividad operativa y región, 2022**

Actividad operativa (AO)	Region	Total cursos	Modalidad			Total participantes	Modalidad		
			Presencia	Virtual	Semi presencia		Presencial	Virtual	Semi presencial
<b>Total 2022</b>		<b>34</b>	<b>25</b>	<b>8</b>	<b>2</b>	<b>4 352</b>	<b>4 116</b>	<b>176</b>	<b>60</b>
<b>Actividad 1.- Alta competencia</b>		<b>13</b>	<b>49</b>		<b>13</b>	<b>13</b>	<b>49</b>		<b>13</b>
	Capacitación especializada de óptima calidad para agentes de alto rendimiento	6	6	-	-	15	15	-	-
	Nacional	6	6	-	-	15	15	-	-
	Arequipa	2	2	-	-	3	3	-	-
	Ayacucho	1	1	-	-	1	1	-	-
	Callao	1	1	-	-	1	1	-	-
	Lima Metropolitana <sup>1/</sup>	5	5	-	-	8	8	-	-
Tumbes	2	2	-	-	2	2	-	-	
<b>Actividad 2.- Talento deportivo</b>		<b>28</b>	<b>21</b>	<b>5</b>	<b>2</b>	<b>757</b>	<b>720</b>	<b>27</b>	<b>10</b>
	Capacitación de óptimo nivel para agentes deportivos federados	28	21	5	2	757	720	27	10
	Nacional	28	21	5	2	750	713	27	10
	Amazonas	7	7	-	-	14	14	-	-
	Áncash	14	14	-	-	41	41	-	-
	Apurímac	3	3	-	-	4	4	-	-
	Arequipa	16	16	-	-	52	52	-	-
	Ayacucho	3	2	1	-	6	2	4	-
	Cajamarca	2	1	1	-	3	1	2	-
	Callao	14	14	-	-	36	36	-	-
	Cusco	12	11	1	-	24	14	10	-
	Huánuco	5	5	-	-	8	8	-	-
	Ica	7	6	1	-	11	10	1	-
	Junín	15	15	-	-	32	32	-	-
	La Libertad	10	10	-	-	21	21	-	-
	Lambayeque	15	15	-	-	28	28	-	-
	Lima Metropolitana <sup>1/</sup>	22	20	-	2	320	310	-	10
	Lima Provincias <sup>2/</sup>	11	11	-	-	20	20	-	-
	Loreto	7	7	-	-	10	10	-	-
	Madre De Dios	4	4	-	-	5	5	-	-
	Moquegua	4	4	-	-	4	4	-	-
	Pasco	8	8	-	-	15	15	-	-
	Piura	15	14	1	-	33	23	10	-
	Puno	10	10	-	-	20	20	-	-
	San Martín	3	3	-	-	5	5	-	-
	Tacna	7	7	-	-	21	21	-	-
	Tumbes	6	6	-	-	6	6	-	-
	Ucayali	8	8	-	-	11	11	-	-
	Internacional	5	5	-	-	7	7	-	-
	Argentina	3	3	-	-	5	5	-	-
	Catar	1	1	-	-	1	1	-	-
	Estados Unidos	1	1	-	-	1	1	-	-

Continúa...

**Cuadro N° 4.10**  
**Resumen: Cursos y participantes por modalidad de enseñanza virtual**  
**según actividad, actividad operativa y región, 2022**

Actividad operativa (AO)	Region	Total cursos	Modalidad			Total participantes	Modalidad		
			Presencia	Virtual	Semi presencia		Presencial	Virtual	Semi presencial
		34	25	7	2	3 580	3 381	149	50
<b>Asistencia técnica deportiva especializada para fortalecer las capacidades de los miembros del Sisden</b>		4	3	-	1	141	109	-	32
	<b>Nacional</b>	4	3	-	1	139	107	-	32
	Áncash	1	1	-	-	1	1	-	-
	Apurímac	1	1	-	-	2	2	-	-
	Arequipa	1	1	-	-	6	6	-	-
	Ayacucho	1	1	-	-	3	3	-	-
	Cajamarca	1	1	-	-	2	2	-	-
	Callao	1	-	-	1	1	-	-	1
	Cusco	1	1	-	-	1	1	-	-
	Huancavelica	1	1	-	-	3	3	-	-
	Ica	1	1	-	-	2	2	-	-
	Junín	2	2	-	-	8	8	-	-
	La Libertad	1	1	-	-	4	4	-	-
	Lambayeque	3	2	-	1	5	4	-	1
	Lima Metropolitana <sup>1/</sup>	3	2	-	1	86	57	-	29
	Lima Provincias <sup>2/</sup>	3	2	-	1	5	4	-	1
	Loreto	1	1	-	-	1	1	-	-
	Pasco	1	1	-	-	1	1	-	-
	Puno	1	1	-	-	3	3	-	-
	San Martín	1	1	-	-	1	1	-	-
	Tacna	1	1	-	-	4	4	-	-
	<b>Internacional</b>	1	1	-	-	2	2	-	-
	Bolivia	1	1	-	-	1	1	-	-
	Ecuador	1	1	-	-	1	1	-	-
<b>Formación competente y de calidad, para agentes deportivos que promueven la masificación</b>		31	23	7	1	3 439	3 272	149	18
	<b>Nacional</b>	31	23	7	1	3 393	3 226	149	18
	Amazonas	12	12	-	-	29	29	-	-
	Áncash	18	18	-	-	136	136	-	-
	Apurímac	13	12	1	-	17	16	1	-
	Arequipa	18	18	-	-	110	110	-	-
	Ayacucho	14	13	1	-	68	66	2	-
	Cajamarca	16	15	1	-	108	87	21	-
	Callao	18	16	1	1	130	127	1	2
	Cusco	19	18	1	-	129	101	28	-
	Huancavelica	7	7	-	-	19	19	-	-
	Huánuco	9	9	-	-	32	32	-	-
	Ica	17	16	1	-	122	89	33	-
	Junín	19	18	1	-	117	116	1	-
	La Libertad	18	18	-	-	174	174	-	-
	Lambayeque	18	18	-	-	212	212	-	-
	Lima Metropolitana <sup>1/</sup>	23	19	3	1	1 410	1 359	35	16

Continúa...

**Cuadro N° 4.10**  
**Resumen: Cursos y participantes por modalidad de enseñanza,**  
**según actividad, actividad operativa y región, 2022**

Conclusión

	Actividad operativa (AO)	Region	Total cursos	Modalidad			Total participantes	Modalidad		
				Presencia	Virtual	Semi presencia		Presencial	Virtual	Semi presencial
Actividad 3. Masificación deportiva		Lima Provincias <sup>2/</sup>	18	16	2	-	97	95	2	-
		Loreto	10	10	-	-	27	27	-	-
		Madre De Dios	7	7	-	-	39	39	-	-
		Moquegua	5	5	-	-	5	5	-	-
		Pasco	13	13	-	-	88	88	-	-
		Piura	16	15	1	-	128	103	25	-
		Puno	18	18	-	-	107	107	-	-
		San Martín	12	12	-	-	20	20	-	-
		Tacna	13	13	-	-	53	53	-	-
		Tumbes	5	5	-	-	5	5	-	-
		Ucayali	8	8	-	-	11	11	-	-
		<b>Internacional</b>	<b>10</b>	<b>10</b>	-	-	<b>46</b>	<b>46</b>	-	-
		Argentina	4	4	-	-	7	7	-	-
		Bolivia	7	7	-	-	11	11	-	-
		Canadá	1	1	-	-	1	1	-	-
		Chile	1	1	-	-	2	2	-	-
		Colombia	2	2	-	-	3	3	-	-
		Costa Rica	1	1	-	-	1	1	-	-
		Ecuador	6	6	-	-	11	11	-	-
		España	2	2	-	-	2	2	-	-
		Estados Unidos	2	2	-	-	2	2	-	-
		Francia	1	1	-	-	1	1	-	-
		Guatemala	3	3	-	-	3	3	-	-
		México	1	1	-	-	1	1	-	-
		Venezuela	1	1	-	-	1	1	-	-

**Fuente:** Instituto Peruano del Deporte - Dirección Nacional del Capacitación y Técnica Deportiva  
**Elaboración:** Instituto Peruano del Deporte - Oficina de Presupuesto y Planificación - Unidad de Estadística y Preinversión

Cuadro N° 4.11

**Regiones: Cursos y participantes por modalidad de enseñanza, según actividad presupuestal y actividad operativa, 2022**

Región	Actividad <sup>1/</sup>	Actividad operativa (AO)	Total cursos	Modalidad			Total participantes	Modalidad		
				Presencial	Virtual	Semi presencial		Presencial	Virtual	Semi presencial
<b>Total 2022</b>			<b>34</b>	<b>25</b>	<b>8</b>	<b>2</b>	<b>4 352</b>	<b>4 116</b>	<b>176</b>	<b>60</b>
<b>Nacional</b>			<b>34</b>	<b>25</b>	<b>8</b>	<b>2</b>	<b>4 297</b>	<b>4 061</b>	<b>176</b>	<b>60</b>
<b>Amazonas</b>	2	Capacitación de óptimo nivel para agentes deportivos federados	13	13	-	-	43	43	-	-
			7	7	-	-	14	14	-	-
	3	Formación competente y de calidad, para agentes deportivos que promueven la masificación	7	7	-	-	14	14	-	-
			12	12	-	-	29	29	-	-
			12	12	-	-	29	29	-	-
<b>Áncash</b>	2	Capacitación de óptimo nivel para agentes deportivos federados	18	18	-	-	178	178	-	-
			14	14	-	-	41	41	-	-
	3	capacidades de los miembros del Sisdén Formación competente y de calidad, para agentes deportivos que promueven la masificación	14	14	-	-	41	41	-	-
			18	18	-	-	137	137	-	-
			1	1	-	-	1	-	-	
			18	18	-	-	136	136	-	-
			14	13	1	-	23	22	1	-
<b>Apurímac</b>	2	Capacitación de óptimo nivel para agentes deportivos federados	3	3	-	-	4	4	-	-
			3	3	-	-	4	4	-	-
	3	Asistencia técnica deportiva especializada para fortalecer las capacidades de los miembros del Sisdén Formación competente y de calidad, para agentes deportivos que promueven la masificación	1	1	-	-	2	2	-	-
			13	12	1	-	17	16	1	-
			19	19	-	-	171	171	-	-
<b>Arequipa</b>	1	Capacitación especializada de óptima calidad para agentes de alto rendimiento	2	2	-	-	3	3	-	-
			2	2	-	-	3	3	-	-
	2	Capacitación de óptimo nivel para agentes deportivos federados	16	16	-	-	52	52	-	-
			16	16	-	-	52	52	-	-
3	Asistencia técnica deportiva especializada para fortalecer las capacidades de los miembros del Sisdén Formación competente y de calidad, para agentes deportivos que promueven la masificación	18	18	-	-	116	116	-	-	
		1	1	-	-	6	6	-	-	
			18	18	-	-	110	110	-	-
			16	15	2	-	78	72	6	-
<b>Ayacucho</b>	1	Capacitación especializada de óptima calidad para agentes de alto rendimiento	1	1	-	-	1	1	-	-
			1	1	-	-	1	1	-	-
	2	Capacitación de óptimo nivel para agentes deportivos federados	3	2	1	-	6	2	4	-
			3	2	1	-	6	2	4	-
3	Asistencia técnica deportiva especializada para fortalecer las capacidades de los miembros del Sisdén Formación competente y de calidad, para agentes deportivos que promueven la masificación	15	14	1	-	71	69	2	-	
		1	1	-	-	3	3	-	-	
			14	13	1	-	68	66	2	-

Continúa...

**Cuadro N° 4.11**  
**Regiones: Cursos y participantes por modalidad de enseñanza, según actividad presupuestal y actividad operativa, 2022**

Región	Actividad <sup>1/</sup>	Actividad operativa (AO)	Total cursos	Modalidad			Total participantes	Modalidad		
				Presencial	Virtual	Semi presencial		Presencial	Virtual	Semi presencial
Cajamarca			17	16	1	-	113	90	23	-
	2		2	1	1	-	3	1	2	-
		Capacitación de óptimo nivel para agentes deportivos federados	2	1	1	-	3	1	2	-
	3		16	15	1	-	110	89	21	-
		Asistencia técnica deportiva especializada para fortalecer las capacidades de los miembros del Sisden	1	1	-	-	2	2	-	-
		Formación competente y de calidad, para agentes deportivos que promueven la masificación	16	15	1	-	108	87	21	-
			21	18	1	2	168	164	1	3
Callao	1		1	1	-	-	1	1	-	-
		Capacitación especializada de óptima calidad para agentes de alto rendimiento	1	1	-	-	1	1	-	-
	2		14	14	-	-	36	36	-	-
		Capacitación de óptimo nivel para agentes deportivos federados	14	14	-	-	36	36	-	-
3		19	16	1	2	131	127	1	3	
		Asistencia técnica deportiva especializada para fortalecer las capacidades de los miembros del Sisden	1	-	-	1	-	-	1	
		Formación competente y de calidad, para agentes deportivos que promueven la masificación	18	16	1	1	130	127	1	2
			20	19	1	-	154	116	38	-
Cusco	2		12	11	1	-	24	14	10	-
		Capacitación de óptimo nivel para agentes deportivos federados	12	11	1	-	24	14	10	-
	3		19	18	1	-	130	102	28	-
		Asistencia técnica deportiva especializada para fortalecer las capacidades de los miembros del Sisden	1	1	-	-	1	1	-	-
		Formación competente y de calidad, para agentes deportivos que promueven la masificación	19	18	1	-	129	101	28	-
			8	8	-	-	22	22	-	-
Huancavelica	3		8	8	-	-	22	22	-	-
		capacidades de los miembros del Sisden	1	1	-	-	3	3	-	-
		Formación competente y de calidad, para agentes deportivos que promueven la masificación	7	7	-	-	19	19	-	-
			11	11	-	-	40	40	-	-
Huánuco	2		5	5	-	-	8	8	-	-
		Capacitación de óptimo nivel para agentes deportivos federados	5	5	-	-	8	8	-	-
	3		9	9	-	-	32	32	-	-
		Formación competente y de calidad, para agentes deportivos que promueven la masificación	9	9	-	-	32	32	-	-
			18	17	1	-	135	101	34	-
Ica	2		7	6	1	-	11	10	1	-
		Capacitación de óptimo nivel para agentes deportivos federados	7	6	1	-	11	10	1	-
	3		18	17	1	-	124	91	33	-
		Asistencia técnica deportiva especializada para fortalecer las capacidades de los miembros del Sisden	1	1	-	-	2	2	-	-
		Formación competente y de calidad, para agentes deportivos que promueven la masificación	17	16	1	-	122	89	33	-

Continúa...

**Cuadro N° 4.11**  
**Regiones: Cursos y participantes por modalidad de enseñanza, según**  
**actividad presupuestal y actividad operativa, 2022**

Región	Actividad <sup>1/</sup>	Actividad operativa (AO)	Total cursos	Modalidad			Total participantes	Modalidad		
				Presencial	Virtual	Semi presencial		Presencial	Virtual	Semi presencial
Junín	2	Capacitación de óptimo nivel para agentes deportivos federados	21	20	1	-	157	156	1	-
			15	15	-	-	32	32	-	-
	3	Asistencia técnica deportiva especializada para fortalecer las capacidades de los miembros del Sidsen Formación competente y de calidad, para agentes deportivos que promueven la masificación	15	15	-	-	32	32	-	-
			20	19	1	-	125	124	1	-
			2	2	-	-	8	8	-	-
			19	18	1	-	117	116	1	-
			18	18	-	-	199	199	-	-
La Libertad	2	Capacitación de óptimo nivel para agentes deportivos federados	10	10	-	-	21	21	-	-
			10	10	-	-	21	21	-	-
	3	Asistencia técnica deportiva especializada para fortalecer las capacidades de los miembros del Sidsen Formación competente y de calidad, para agentes deportivos que promueven la masificación	18	18	-	-	178	178	-	-
			1	1	-	-	4	4	-	-
			18	18	-	-	174	174	-	-
			21	20	-	1	245	244	-	1
Lambayeque	2	Capacitación de óptimo nivel para agentes deportivos federados	15	15	-	-	28	28	-	-
			15	15	-	-	28	28	-	-
	3	Asistencia técnica deportiva especializada para fortalecer las capacidades de los miembros del Sidsen Formación competente y de calidad, para agentes deportivos que promueven la masificación	20	19	-	1	217	216	-	1
			3	2	-	1	5	4	-	1
			18	18	-	-	212	212	-	-
			26	21	3	2	1 824	1 734	35	55
Lima Metropolitana <sup>2/</sup>	1	Capacitación especializada de óptima calidad para agentes de alto rendimiento	5	5	-	-	8	8	-	-
			5	5	-	-	8	8	-	-
	2	Capacitación de óptimo nivel para agentes deportivos federados	22	20	-	2	320	310	-	10
			22	20	-	2	320	310	-	10
3	Asistencia técnica deportiva especializada para fortalecer las capacidades de los miembros del Sidsen Formación competente y de calidad, para agentes deportivos que promueven la masificación	25	20	3	2	1 496	1 416	35	45	
		3	2	-	1	86	57	-	29	
			23	19	3	1	1 410	1 359	35	16
			20	17	2	1	122	119	2	1
Lima Provincias <sup>3/</sup>	2	Capacitación de óptimo nivel para agentes deportivos federados	11	11	-	-	20	20	-	-
			11	11	-	-	20	20	-	-
	3	Asistencia técnica deportiva especializada para fortalecer las capacidades de los miembros del Sidsen Formación competente y de calidad, para agentes deportivos que promueven la masificación	20	17	2	1	102	99	2	1
			3	2	-	1	5	4	-	1
			18	16	2	-	97	95	2	-

Continúa...



**Cuadro N° 4.11**  
**Regiones: Cursos y participantes por modalidad de enseñanza, según**  
**actividad presupuestal y actividad operativa, 2022**

Región	Actividad <sup>1/</sup>	Actividad operativa (AO)	Total cursos	Modalidad			Total participantes	Modalidad		
				Presencial	Virtual	Semi presencial		Presencial	Virtual	Semi presencial
Loreto	2		11	11	-	-	38	38	-	-
		Capacitación de óptimo nivel para agentes deportivos federados	7	7	-	-	10	10	-	-
	3		7	7	-	-	10	10	-	-
		Asistencia técnica deportiva especializada para fortalecer las capacidades de los miembros del Sidsen	10	10	-	-	28	28	-	-
		Formación competente y de calidad, para agentes deportivos que promueven la masificación	1	1	-	-	1	1	-	-
			10	10	-	-	27	27	-	-
			7	7	-	-	44	44	-	-
Madre De Dios	2		4	4	-	-	5	5	-	-
		Capacitación de óptimo nivel para agentes deportivos federados	4	4	-	-	5	5	-	-
	3		7	7	-	-	39	39	-	-
		Formación competente y de calidad, para agentes deportivos que promueven la masificación	7	7	-	-	39	39	-	-
			7	7	-	-	9	9	-	-
Moquegua	2		4	4	-	-	4	4	-	-
		Capacitación de óptimo nivel para agentes deportivos federados	4	4	-	-	4	4	-	-
	3		5	5	-	-	5	5	-	-
		Formación competente y de calidad, para agentes deportivos que promueven la masificación	5	5	-	-	5	5	-	-
			15	15	-	-	104	104	-	-
Pasco	2		8	8	-	-	15	15	-	-
		Capacitación de óptimo nivel para agentes deportivos federados	8	8	-	-	15	15	-	-
	3		13	13	-	-	89	89	-	-
		Asistencia técnica deportiva especializada para fortalecer las capacidades de los miembros del Sidsen	1	1	-	-	1	1	-	-
		Formación competente y de calidad, para agentes deportivos que promueven la masificación	13	13	-	-	88	88	-	-
			17	16	1	-	161	126	35	-
Piura	2		15	14	1	-	33	23	10	-
		Capacitación de óptimo nivel para agentes deportivos federados	15	14	1	-	33	23	10	-
	3		16	15	1	-	128	103	25	-
		Formación competente y de calidad, para agentes deportivos que promueven la masificación	16	15	1	-	128	103	25	-
			18	18	-	-	130	130	-	-
Puno	2		10	10	-	-	20	20	-	-
		Capacitación de óptimo nivel para agentes deportivos federados	10	10	-	-	20	20	-	-
	3		18	18	-	-	110	110	-	-
		Asistencia técnica deportiva especializada para fortalecer las capacidades de los miembros del Sidsen	1	1	-	-	3	3	-	-
		Formación competente y de calidad, para agentes deportivos que promueven la masificación	18	18	-	-	107	107	-	-

Continúa...

Cuadro N° 4.11

**Regiones: Cursos y participantes por modalidad de enseñanza, según actividad presupuestal y actividad operativa, 2022**

Región	Actividad <sup>1/</sup>	Actividad operativa (AO)	Total cursos	Modalidad			Total participantes	Modalidad		
				Presencial	Virtual	Semi presencial		Presencial	Virtual	Semi presencial
San Martín			14	14	-	-	26	26	-	-
	2		3	3	-	-	5	5	-	-
		Capacitación de óptimo nivel para agentes deportivos federados	3	3	-	-	5	5	-	-
	3		13	13	-	-	21	21	-	-
		Asistencia técnica deportiva especializada para fortalecer las capacidades de los miembros del Sisden	1	1	-	-	1	1	-	-
		Formación competente y de calidad, para agentes deportivos que promueven la masificación	12	12	-	-	20	20	-	-
Tacna			15	15	-	-	78	78	-	-
	2		7	7	-	-	21	21	-	-
		Capacitación de óptimo nivel para agentes deportivos federados	7	7	-	-	21	21	-	-
	3		13	13	-	-	57	57	-	-
		Asistencia técnica deportiva especializada para fortalecer las capacidades de los miembros del Sisden	1	1	-	-	4	4	-	-
		Formación competente y de calidad, para agentes deportivos que promueven la masificación	13	13	-	-	53	53	-	-
Tumbes			10	10	-	-	13	13	-	-
	1		2	2	-	-	2	2	-	-
		Capacitación especializada de óptima calidad para agentes de alto rendimiento	2	2	-	-	2	2	-	-
	2		6	6	-	-	6	6	-	-
		Capacitación de óptimo nivel para agentes deportivos federados	6	6	-	-	6	6	-	-
3		5	5	-	-	5	5	-	-	
		Formación competente y de calidad, para agentes deportivos que promueven la masificación	5	5	-	-	5	5	-	-
Ucayali			12	12	-	-	22	22	-	-
	2		8	8	-	-	11	11	-	-
		Capacitación de óptimo nivel para agentes deportivos federados	8	8	-	-	11	11	-	-
	3		8	8	-	-	11	11	-	-
		Formación competente y de calidad, para agentes deportivos que promueven la masificación	8	8	-	-	11	11	-	-
Internacional			12	12	-	-	55	55	-	-
Argentina			5	5	-	-	12	12	-	-
	2		3	3	-	-	5	5	-	-
		Capacitación de óptimo nivel para agentes deportivos federados	3	3	-	-	5	5	-	-
	3		4	4	-	-	7	7	-	-
		Formación competente y de calidad, para agentes deportivos que promueven la masificación	4	4	-	-	7	7	-	-
Bolivia			7	7	-	-	12	12	-	-
	3		7	7	-	-	12	12	-	-
		Asistencia técnica deportiva especializada para fortalecer las capacidades de los miembros del Sisden	1	1	-	-	1	1	-	-
		Formación competente y de calidad, para agentes deportivos que promueven la masificación	7	7	-	-	11	11	-	-
Canadá			1	1	-	-	1	1	-	-
	3		1	1	-	-	1	1	-	-
		Formación competente y de calidad, para agentes deportivos que promueven la masificación	1	1	-	-	1	1	-	-

Continúa...

**Cuadro N° 4.11**  
**Regiones: Cursos y participantes por modalidad de enseñanza, según actividad presupuestal y actividad operativa, 2022**

Conclusión

Región	Actividad <sup>1/</sup>	Actividad operativa (AO)	Total cursos	Modalidad			Total participantes	Modalidad		
				Presencial	Virtual	Semi presencial		Presencial	Virtual	Semi presencial
Catar	2	Capacitación de óptimo nivel para agentes deportivos federados	1	1	-	-	1	1	-	-
			1	1	-	-	1	1	-	-
Chile	3	Formación competente y de calidad, para agentes deportivos que promueven la masificación	1	1	-	-	2	2	-	-
			1	1	-	-	2	2	-	-
Colombia	3	Formación competente y de calidad, para agentes deportivos que promueven la masificación	2	2	-	-	3	3	-	-
			2	2	-	-	3	3	-	-
Costa Rica	3	Formación competente y de calidad, para agentes deportivos que promueven la masificación	1	1	-	-	1	1	-	-
			1	1	-	-	1	1	-	-
Ecuador	3	Asistencia técnica deportiva especializada para fortalecer las capacidades de los miembros del Sisden	6	6	-	-	12	12	-	-
			6	6	-	-	12	12	-	-
			1	1	-	-	1	1	-	-
España	3	Formación competente y de calidad, para agentes deportivos que promueven la masificación	2	2	-	-	2	2	-	-
			2	2	-	-	2	2	-	-
Estados Unidos	2	Capacitación de óptimo nivel para agentes deportivos federados	3	3	-	-	3	3	-	-
			1	1	-	-	1	1	-	-
			2	2	-	-	2	2	-	-
Francia	3	Formación competente y de calidad, para agentes deportivos que promueven la masificación	1	1	-	-	1	1	-	-
			1	1	-	-	1	1	-	-
Guatemala	3	Formación competente y de calidad, para agentes deportivos que promueven la masificación	3	3	-	-	3	3	-	-
			3	3	-	-	3	3	-	-
México	3	Formación competente y de calidad, para agentes deportivos	1	1	-	-	1	1	-	-
			1	1	-	-	1	1	-	-
Venezuela	3	Formación competente y de calidad, para agentes deportivos que promueven la masificación	1	1	-	-	1	1	-	-
			1	1	-	-	1	1	-	-

1/ (1) Agentes deportivos de alta competencia (2) Agentes deportivos para la identificación y desarrollo de talent deportivo (3) Agentes deportivos para promover la masificación deportiva

2/ Comprende los 43 distritos que conforman Lima Metropolitana, según Ley 31140 que modifica la Ley 27783

3/ Comprende las provincias de Barranca, Cajatambo, Canta, Cañete, Huaral, Huarochiri, Huaura, Oyón y Yauyos, según Ley 31140 que modifica la Ley 27783

Fuente: Instituto Peruano del Deporte - Dirección Nacional de Capacitación y Técnica Deportiva

Elaboración: Instituto Peruano del Deporte - Oficina de Presupuesto y Planificación - Unidad de Estadística y Preinversión

Cuadro N° 4.11.1

**Actividad de capacitación para la alta competencia (1): detalle de cursos y participantes por modalidad de enseñanza virtual y actividad operativa, según región, 2022**

Región	Actividad operativa (AO)	Denominación del curso	Total cursos	Total participantes	Modalidad virtual	
					Cursos	Participantes
<b>Total Actividad (1)</b>			<b>6</b>	<b>15</b>	<b>6</b>	<b>15</b>
<b>Nacional</b>			<b>6</b>	<b>15</b>	<b>6</b>	<b>15</b>
<b>Arequipa</b>			<b>2</b>	<b>3</b>	<b>2</b>	<b>3</b>
	Capacitación especializada de óptima calidad para agentes de alto rendimiento		2	3	2	3
	Curso de evolución y desarrollo del Sistema Deportivo Nacional		1	1	1	1
	Curso virtual desarrollo integral del deportista		1	2	1	2
<b>Ayacucho</b>			<b>1</b>	<b>1</b>	<b>1</b>	<b>1</b>
	Capacitación especializada de óptima calidad para agentes de alto rendimiento		1	1	1	1
	Curso virtual desarrollo integral del deportista		1	1	1	1
<b>Callao</b>			<b>1</b>	<b>1</b>	<b>1</b>	<b>1</b>
	Capacitación especializada de óptima calidad para agentes de alto rendimiento		1	1	1	1
	Curso virtual desarrollo integral del deportista		1	1	1	1
<b>Lima Metropolitana<sup>1/</sup></b>			<b>5</b>	<b>8</b>	<b>5</b>	<b>8</b>
	Capacitación especializada de óptima calidad para agentes de alto rendimiento		5	8	5	8
	Curso "Introducción a la psicomotricidad 2022"		1	2	1	2
	Curso "Juego como herramienta de transformación social"		1	1	1	1
	Curso de actividad física y deportiva para personas con discapacidad		1	1	1	1
	Curso virtual desarrollo integral del deportista		1	2	1	2
	Introducción al turismo deportivo, marketing e innovación en el deporte		1	2	1	2
<b>Tumbes</b>			<b>2</b>	<b>2</b>	<b>2</b>	<b>2</b>
	Capacitación especializada de óptima calidad para agentes de alto rendimiento		2	2	2	2
	Curso de evolución y desarrollo del Sistema Deportivo Nacional		1	1	1	1
	Curso virtual desarrollo integral del deportista		1	1	1	1

**Nota:** Actividad 1. Capacitación de agentes deportivos de alta competencia

<sup>1/</sup> Comprende los 43 distritos que conforman Lima Metropolitana, según Ley 31140 que modifica la Ley 27783

**Fuente:** Instituto Peruano del Deporte - Dirección Nacional de Capacitación y Técnica Deportiva

**Elaboración:** Instituto Peruano del Deporte - Oficina de Presupuesto y Planificación - Unidad de Estadística y Preinversión

Cuadro N° 4.11.2

**Actividad de capacitación para la identificación y desarrollo de talento deportivo (2):  
detalle de cursos y participantes por modalidad de enseñanza y actividad operativa  
según región, 2022**

Región	Actividad operativa (AO)	Denominación del curso	Total cursos	Modalidad			Total participantes	Modalidad		
				Presencial	Virtual	Semi presencial		Presencial	Virtual	Semi presencial
<b>Total Actividad (2)</b>			<b>28</b>	<b>21</b>	<b>5</b>	<b>2</b>	<b>757</b>	<b>720</b>	<b>27</b>	<b>10</b>
<b>Nacional</b>			<b>28</b>	<b>21</b>	<b>5</b>	<b>2</b>	<b>750</b>	<b>713</b>	<b>27</b>	<b>10</b>
Amazonas	Capacitación especializada de óptima calidad para agentes de alto rendimiento	Curso "Introducción a la psicomotricidad 2022"	1	1	-	-	2	2	-	-
		actividad física	1	1	-	-	2	2	-	-
		Seminario virtual "Deporte e inclusión"	1	1	-	-	3	3	-	-
		Seminario virtual "Deporte para el desarrollo"	1	1	-	-	2	2	-	-
		Seminario virtual "Digital sports"	1	1	-	-	1	1	-	-
		Seminario virtual "Gestión deportiva municipal"	1	1	-	-	2	2	-	-
		Seminario virtual "Juego como herramienta de transformación social"	1	1	-	-	2	2	-	-
		<b>14</b>	<b>14</b>	<b>-</b>	<b>-</b>	<b>41</b>	<b>41</b>	<b>-</b>	<b>-</b>	
Áncash	Capacitación especializada de óptima calidad para agentes de alto rendimiento	Curso "Deporte seguro: desarrollo y protección de la infancia"	1	1	-	-	1	1	-	-
		Curso "Juego como herramienta de transformación social"	1	1	-	-	5	5	-	-
		Curso de actividad física y deportiva para personas con discapacidad	1	1	-	-	1	1	-	-
		Curso de introducción al Sistema Deportivo Nacional	1	1	-	-	5	5	-	-
		Curso virtual desarrollo integral del deportista	1	1	-	-	2	2	-	-
		Introducción al turismo deportivo, marketing e innovación en el deporte	1	1	-	-	2	2	-	-
		Seminario de marketing deportivo: reto y nuevas tendencias para el 2023	1	1	-	-	1	1	-	-
		Seminario virtual "Deporte e inclusión"	1	1	-	-	2	2	-	-
		Seminario virtual "Deporte para el desarrollo"	1	1	-	-	5	5	-	-
		Seminario virtual "Digital sports"	1	1	-	-	5	5	-	-
		Seminario virtual "Gestión deportiva municipal"	1	1	-	-	7	7	-	-
		Seminario virtual "Juego como herramienta de transformación social"	1	1	-	-	3	3	-	-
		Seminario virtual conociendo Renade - Anetv	1	1	-	-	1	1	-	-
Seminario virtual salud mental en la actividad física y el deporte	1	1	-	-	1	1	-	-		
		<b>3</b>	<b>3</b>	<b>-</b>	<b>-</b>	<b>4</b>	<b>4</b>	<b>-</b>	<b>-</b>	
Apurímac	Capacitación especializada de óptima calidad para agentes de alto rendimiento	Curso "Introducción a la psicomotricidad 2022"	1	1	-	-	1	1	-	-
		Curso de introducción al Sistema Deportivo Nacional	1	1	-	-	1	1	-	-
		Seminario virtual conociendo Renade - Anetv	1	1	-	-	2	2	-	-
				<b>16</b>	<b>16</b>	<b>-</b>	<b>-</b>	<b>52</b>	<b>52</b>	<b>-</b>
Arequipa	Capacitación especializada de óptima calidad para agentes de alto rendimiento	Curso "Deporte seguro: desarrollo y protección de la infancia"	1	1	-	-	6	6	-	-
		Curso "Introducción a la psicomotricidad 2022"	1	1	-	-	4	4	-	-
		Curso "Juego como herramienta de transformación social"	1	1	-	-	3	3	-	-
		Curso de actividad física y deportiva para personas con discapacidad	1	1	-	-	7	7	-	-
		Curso de evolución y desarrollo del Sistema Deportivo Nacional	1	1	-	-	6	6	-	-
		Curso de introducción al Sistema Deportivo Nacional	1	1	-	-	3	3	-	-
		Curso virtual desarrollo integral del deportista	1	1	-	-	1	1	-	-
		Introducción al turismo deportivo, marketing e innovación en el deporte	1	1	-	-	6	6	-	-
		Victoria	1	1	-	-	3	3	-	-
		Programa de formación de investigación sobre ciencias del deporte y la actividad física	1	1	-	-	2	2	-	-
		Seminario de marketing deportivo: reto y nuevas tendencias para el 2023	1	1	-	-	2	2	-	-
		Seminario virtual "Deporte e inclusión"	1	1	-	-	1	1	-	-
		Seminario virtual "Digital sports"	1	1	-	-	2	2	-	-
		Seminario virtual "Juego como herramienta de transformación social"	1	1	-	-	1	1	-	-
		Seminario virtual conociendo Renade - Anetv	1	1	-	-	3	3	-	-
		Seminario virtual salud mental en la actividad física y el deporte	1	1	-	-	2	2	-	-
		<b>3</b>	<b>2</b>	<b>1</b>	<b>-</b>	<b>6</b>	<b>2</b>	<b>4</b>	<b>-</b>	
Ayacucho	Capacitación especializada de óptima calidad para agentes de alto rendimiento	Curso de deporte para el desarrollo y proyectos sociodeportivos - Huanta	1	-	1	-	4	-	4	-
		Curso de introducción al Sistema Deportivo Nacional	1	1	-	-	1	1	-	-
		Seminario virtual "Gestión deportiva municipal"	1	1	-	-	1	1	-	-

Continúa...

Cuadro N° 4.11.2

**Actividad de capacitación para la identificación y desarrollo de talento deportivo (2):  
detalle de cursos y participantes por modalidad de enseñanza virtual y actividad operativa  
según región, 2022**

Región	Actividad operativa (AO)	Denominación del curso	Total cursos	Modalidad			Total participantes	Modalidad		
				Presencial	Virtual	Semi presencial		Presencial	Virtual	Semi presencial
Cajamarca			2	1	1	-	3	1	2	-
		Seminario virtual conociendo Renade - Anetv	1	1	-	-	1	1	-	-
		Taller de deporte para el desarrollo y conociendo el Renade - Cajamarca	1	-	1	-	2	-	2	-
			14	14	-	-	36	36	-	-
Callao		Curso "Deporte seguro: desarrollo y protección de la infancia"	1	1	-	-	2	2	-	-
		Curso "Introducción a la psicomotricidad 2022"	1	1	-	-	5	5	-	-
		Curso "Juego como herramienta de transformación social"	1	1	-	-	5	5	-	-
		Curso de actividad física y deportiva para personas con discapacidad	1	1	-	-	4	4	-	-
		Curso de evolución y desarrollo del Sistema Deportivo Nacional	1	1	-	-	2	2	-	-
		Curso de introducción al Sistema Deportivo Nacional	1	1	-	-	2	2	-	-
		Introducción al turismo deportivo, marketing e innovación en el deporte	1	1	-	-	5	5	-	-
		Jornada académica de presentación de resultados del observatorio - Victoria	1	1	-	-	1	1	-	-
		Programa de formación de investigación sobre ciencias del deporte y la actividad física	1	1	-	-	1	1	-	-
		Seminario virtual "Deporte e inclusión"	1	1	-	-	1	1	-	-
		Seminario virtual "Deporte para el desarrollo"	1	1	-	-	1	1	-	-
		Seminario virtual "Gestión deportiva municipal"	1	1	-	-	4	4	-	-
		Seminario virtual "Juego como herramienta de transformación social"	1	1	-	-	2	2	-	-
		Seminario virtual salud mental en la actividad física y el deporte	1	1	-	-	1	1	-	-
				12	11	1	-	24	14	10
Cusco		Curso "Deporte seguro: desarrollo y protección de la infancia"	1	1	-	-	1	1	-	-
		Curso de actividad física y deportiva para personas con discapacidad	1	1	-	-	2	2	-	-
		Curso de introducción al Sistema Deportivo Nacional	1	1	-	-	1	1	-	-
		Introducción al turismo deportivo, marketing e innovación en el deporte	1	1	-	-	1	1	-	-
		Seminario de marketing deportivo: reto y nuevas tendencias para el 2023	1	1	-	-	1	1	-	-
		Seminario virtual "Deporte e inclusión"	1	1	-	-	1	1	-	-
		Seminario virtual "Deporte para el desarrollo"	1	1	-	-	1	1	-	-
		Seminario virtual "Digital sports"	1	1	-	-	1	1	-	-
		Seminario virtual "Gestión deportiva municipal"	1	1	-	-	2	2	-	-
		Seminario virtual conociendo Renade - Anetv	1	1	-	-	1	1	-	-
		Seminario virtual conociendo Renade - Anetv	1	1	-	-	2	2	-	-
	Taller de Renade y deporte para el desarrollo - Cusco	1	-	1	-	10	-	10	-	
			5	5	-	-	8	8	-	-
Huánuco		Curso "Deporte seguro: desarrollo y protección de la infancia"	1	1	-	-	3	3	-	-
		Curso "Juego como herramienta de transformación social"	1	1	-	-	1	1	-	-
		Curso de actividad física y deportiva para personas con discapacidad	1	1	-	-	1	1	-	-
		Curso de introducción al Sistema Deportivo Nacional	1	1	-	-	2	2	-	-
		Seminario de marketing deportivo: reto y nuevas tendencias para el 2023	1	1	-	-	1	1	-	-
			7	6	1	-	11	10	1	-
Ica		Curso "Introducción a la psicomotricidad 2022"	1	1	-	-	2	2	-	-
		Curso "Juego como herramienta de transformación social"	1	1	-	-	1	1	-	-
		Introducción al turismo deportivo, marketing e innovación en el deporte	1	1	-	-	2	2	-	-
		Jornada académica de presentación de resultados del observatorio - Victoria	1	1	-	-	1	1	-	-
		Seminario virtual "Deporte e inclusión"	1	1	-	-	2	2	-	-
		Seminario virtual conociendo Renade - Anetv	1	1	-	-	2	2	-	-
	Taller de sensibilización para la inclusión de las personas con discapacidad en el deporte - Ica	1	-	1	-	1	-	1	-	

Continúa...

Cuadro N° 4.11.2

**Actividad de capacitación para la identificación y desarrollo de talento deportivo (2):  
detalle de cursos y participantes por modalidad de enseñanza virtual y actividad operativa  
según región, 2022**

Región	Actividad operativa (AO)	Denominación del curso	Total cursos	Modalidad			Total participantes	Modalidad		
				Presencial	Virtual	Semi presencial		Presencial	Virtual	Semi presencial
Junin	Capacitación especializada de óptima calidad para agentes de alto rendimiento		15	15	-	-	32	32	-	-
		Curso "Deporte seguro: desarrollo y protección de la infancia"	1	1	-	-	1	1	-	-
		Curso "Introducción a la psicomotricidad 2022"	1	1	-	-	3	3	-	-
		Curso "Juego como herramienta de transformación social"	1	1	-	-	1	1	-	-
		Curso de introducción al Sistema Deportivo Nacional	1	1	-	-	4	4	-	-
		Curso virtual desarrollo integral del deportista	1	1	-	-	1	1	-	-
		Introducción al turismo deportivo, marketing e innovación en el deporte	1	1	-	-	1	1	-	-
		Jornada académica de presentación de resultados del observatorio - Victoria	1	1	-	-	2	2	-	-
		Programa de formación de investigación sobre ciencias del deporte y la actividad física	1	1	-	-	4	4	-	-
		Seminario de marketing deportivo: reto y nuevas tendencias para el 2023	1	1	-	-	5	5	-	-
		Seminario virtual "Deporte e inclusión"	1	1	-	-	1	1	-	-
		Seminario virtual "Deporte para el desarrollo"	1	1	-	-	2	2	-	-
		Seminario virtual "Digital sports"	1	1	-	-	1	1	-	-
		Seminario virtual "Gestión deportiva municipal"	1	1	-	-	2	2	-	-
Seminario virtual "Juego como herramienta de transformación social"	1	1	-	-	1	1	-	-		
Seminario virtual conociendo Renade - Anetv	1	1	-	-	3	3	-	-		
			10	10	-	-	21	21	-	-
La Libertad		Curso "Deporte seguro: desarrollo y protección de la infancia"	1	1	-	-	3	3	-	-
		Curso "Introducción a la psicomotricidad 2022"	1	1	-	-	3	3	-	-
		Curso "Juego como herramienta de transformación social"	1	1	-	-	1	1	-	-
		Curso de actividad física y deportiva para personas con discapacidad	1	1	-	-	6	6	-	-
		Curso de evolución y desarrollo del Sistema Deportivo Nacional	1	1	-	-	1	1	-	-
		Curso de introducción al Sistema Deportivo Nacional	1	1	-	-	3	3	-	-
		Introducción al turismo deportivo, marketing e innovación en el deporte	1	1	-	-	1	1	-	-
		Seminario de marketing deportivo: reto y nuevas tendencias para el 2023	1	1	-	-	1	1	-	-
		Seminario virtual "Deporte e inclusión"	1	1	-	-	1	1	-	-
		Seminario virtual conociendo Renade - Anpefp	1	1	-	-	1	1	-	-
					15	15	-	-	28	28
Lambayeque		Curso "Deporte seguro: desarrollo y protección de la infancia"	1	1	-	-	1	1	-	-
		Curso "Introducción a la psicomotricidad 2022"	1	1	-	-	2	2	-	-
		Curso "Juego como herramienta de transformación social"	1	1	-	-	1	1	-	-
		Curso de actividad física y deportiva para personas con discapacidad	1	1	-	-	1	1	-	-
		Curso de evolución y desarrollo del Sistema Deportivo Nacional	1	1	-	-	5	5	-	-
		Curso de introducción al Sistema Deportivo Nacional	1	1	-	-	2	2	-	-
		Introducción al turismo deportivo, marketing e innovación en el deporte	1	1	-	-	4	4	-	-
		Jornada académica de presentación de resultados del observatorio - Victoria	1	1	-	-	1	1	-	-
		Programa de formación de investigación sobre ciencias del deporte y la actividad física	1	1	-	-	2	2	-	-
		Seminario virtual "Deporte e inclusión"	1	1	-	-	2	2	-	-
		Seminario virtual "Deporte para el desarrollo"	1	1	-	-	2	2	-	-
		Seminario virtual "Gestión deportiva municipal"	1	1	-	-	1	1	-	-
		Seminario virtual "Juego como herramienta de transformación social"	1	1	-	-	1	1	-	-
Seminario virtual conociendo Renade - Anetv	1	1	-	-	2	2	-	-		
Seminario virtual conociendo Renade - Anpefp	1	1	-	-	1	1	-	-		

Continúa...

Cuadro N° 4.11.2

**Actividad de capacitación para la identificación y desarrollo de talento deportivo (2):  
detalle de cursos y participantes por modalidad de enseñanza virtual y actividad operativa  
según región, 2022**

Región	Actividad operativa (AO)	Denominación del curso	Total cursos	Modalidad			Total participantes	Modalidad		
				Presencial	Virtual	Semi presencial		Presencial	Virtual	Semi presencial
Lima Metropolitana <sup>1/</sup>	Capacitación especializada para agentes de alto rendimiento		22	20	-	2	320	310	-	10
		Curso "Deporte seguro: desarrollo y protección de la infancia"	1	1	-	-	14	14	-	-
		Curso "Introducción a la psicomotricidad 2022"	1	1	-	-	25	25	-	-
		Curso "Juego como herramienta de transformación social"	1	1	-	-	13	13	-	-
		Curso de actividad física y deportiva para personas con discapacidad	1	1	-	-	25	25	-	-
		Curso de evolución y desarrollo del Sistema Deportivo Nacional	1	1	-	-	20	20	-	-
		Curso de introducción al Sistema Deportivo Nacional	1	1	-	-	24	24	-	-
		Curso para entrenadores de paleta frontón - nivel 1	1	1	-	-	3	3	-	-
		Curso semipresencial iniciación al tenis de campo	1	-	-	1	3	-	-	3
		Curso virtual desarrollo integral del deportista	1	1	-	-	34	34	-	-
		Introducción al turismo deportivo, marketing e innovación en el deporte	1	1	-	-	26	26	-	-
		Jornada académica de presentación de resultados del observatorio - Victoria	1	1	-	-	3	3	-	-
		Programa de formación de facilitadores para la inclusión de las personas con discapacidad en la actividad física y deportiva	1	-	-	1	7	-	-	7
		Programa de formación de investigación sobre ciencias del deporte y la actividad física	1	1	-	-	10	10	-	-
		Programa de líderes deportivos 2022	1	1	-	-	6	6	-	-
		Seminario de marketing deportivo: reto y nuevas tendencias para el 2023	1	1	-	-	14	14	-	-
		Seminario virtual "Deporte e inclusión"	1	1	-	-	19	19	-	-
		Seminario virtual "Deporte para el desarrollo"	1	1	-	-	20	20	-	-
		Seminario virtual "Digital sports"	1	1	-	-	12	12	-	-
		Seminario virtual "Gestión deportiva municipal"	1	1	-	-	13	13	-	-
Seminario virtual "Juego como herramienta de transformación social"	1	1	-	-	17	17	-	-		
Seminario virtual conociendo Renade - Anetv	1	1	-	-	4	4	-	-		
Seminario virtual salud mental en la actividad física y el deporte	1	1	-	-	8	8	-	-		
			11	11	-	20	20	-	-	
Lima Provincias <sup>2/</sup>	...	Curso "Deporte seguro: desarrollo y protección de la infancia"	1	1	-	-	2	2	-	-
		Curso "Introducción a la psicomotricidad 2022"	1	1	-	-	2	2	-	-
		Curso "Juego como herramienta de transformación social"	1	1	-	-	2	2	-	-
		Curso de introducción al Sistema Deportivo Nacional	1	1	-	-	2	2	-	-
		Curso virtual desarrollo integral del deportista	1	1	-	-	2	2	-	-
		Seminario de marketing deportivo: reto y nuevas tendencias para el 2023	1	1	-	-	2	2	-	-
		Seminario virtual "Deporte e inclusión"	1	1	-	-	1	1	-	-
		Seminario virtual "Deporte para el desarrollo"	1	1	-	-	1	1	-	-
		Seminario virtual "Digital sports"	1	1	-	-	1	1	-	-
		Seminario virtual "Gestión deportiva municipal"	1	1	-	-	3	3	-	-
Seminario virtual "Juego como herramienta de transformación social"	1	1	-	-	2	2	-	-		
			7	7	-	10	10	-	-	
Loreto	...	Curso "Introducción a la psicomotricidad 2022"	1	1	-	-	2	2	-	-
		Curso virtual desarrollo integral del deportista	1	1	-	-	1	1	-	-
		Seminario virtual "Deporte e inclusión"	1	1	-	-	1	1	-	-
		Seminario virtual "Deporte para el desarrollo"	1	1	-	-	1	1	-	-
		Seminario virtual "Digital sports"	1	1	-	-	2	2	-	-
		Seminario virtual "Gestión deportiva municipal"	1	1	-	-	1	1	-	-
		Seminario virtual "Juego como herramienta de transformación social"	1	1	-	-	2	2	-	-
			4	4	-	5	5	-	-	
Madre De Dios	...	Curso "Juego como herramienta de transformación social"	1	1	-	-	1	1	-	-
		Curso de actividad física y deportiva para personas con discapacidad	1	1	-	-	1	1	-	-
		Curso virtual desarrollo integral del deportista	1	1	-	-	1	1	-	-
		Introducción al turismo deportivo, marketing e innovación en el deporte	1	1	-	-	2	2	-	-

Continúa...



Cuadro N° 4.11.2

**Actividad de capacitación para la identificación y desarrollo de talento deportivo (2):  
detalle de cursos y participantes por modalidad de enseñanza virtual y actividad operativa  
según región, 2022**

Región	Actividad operativa (AO)	Denominación del curso	Total cursos	Modalidad			Total participantes	Modalidad		
				Presencial	Virtual	Semi presencial		Presencial	Virtual	Semi presencial
Moquegua			4	4	-	-	4	4	-	-
		Curso "Deporte seguro: desarrollo y protección de la infancia"	1	1	-	-	1	1	-	-
		Curso "Juego como herramienta de transformación social"	1	1	-	-	1	1	-	-
		Curso de introducción al Sistema Deportivo Nacional	1	1	-	-	1	1	-	-
		Seminario virtual conociendo Renade - Anetv	1	1	-	-	1	1	-	-
			8	8	-	-	15	15	-	-
Pasco		Curso "Deporte seguro: desarrollo y protección de la infancia"	1	1	-	-	2	2	-	-
		Curso "Introducción a la psicomotricidad 2022"	1	1	-	-	1	1	-	-
		Curso de introducción al Sistema Deportivo Nacional	1	1	-	-	5	5	-	-
		Introducción al turismo deportivo, marketing e innovación en el deporte	1	1	-	-	2	2	-	-
		Jornada académica de presentación de resultados del observatorio - Victoria	1	1	-	-	1	1	-	-
		Programa de formación de investigación sobre ciencias del deporte y la actividad física	1	1	-	-	2	2	-	-
		Seminario virtual "Deporte para el desarrollo"	1	1	-	-	1	1	-	-
		Seminario virtual "Gestión deportiva municipal"	1	1	-	-	1	1	-	-
			15	14	1	-	33	23	10	-
Piura	... Capacitación especializada de óptima calidad para agentes de alto rendimiento	Curso "Introducción a la psicomotricidad 2022"	1	1	-	-	3	3	-	-
		Curso "Juego como herramienta de transformación social"	1	1	-	-	2	2	-	-
		Curso de actividad física y deportiva para personas con discapacidad	1	1	-	-	1	1	-	-
		Curso de evolución y desarrollo del Sistema Deportivo Nacional	1	1	-	-	1	1	-	-
		Curso de introducción al Sistema Deportivo Nacional	1	1	-	-	6	6	-	-
		Curso virtual desarrollo integral del deportista	1	1	-	-	1	1	-	-
		Introducción al turismo deportivo, marketing e innovación en el deporte	1	1	-	-	1	1	-	-
		Seminario de marketing deportivo: reto y nuevas tendencias para el 2023	1	1	-	-	1	1	-	-
		Seminario virtual "Deporte e inclusión"	1	1	-	-	1	1	-	-
		Seminario virtual "Deporte para el desarrollo"	1	1	-	-	1	1	-	-
		Seminario virtual "Digital sports"	1	1	-	-	1	1	-	-
		Seminario virtual "Gestión deportiva municipal"	1	1	-	-	1	1	-	-
		Seminario virtual "Juego como herramienta de transformación social"	1	1	-	-	1	1	-	-
		Seminario virtual salud mental en la actividad física y el deporte	1	1	-	-	2	2	-	-
		Taller de deporte para el desarrollo y conociendo el Renade - Piura	1	-	1	-	10	-	10	-
			10	10	-	-	20	20	-	-
Puno		Curso "Deporte seguro: desarrollo y protección de la infancia"	1	1	-	-	1	1	-	-
		Curso "Introducción a la psicomotricidad 2022"	1	1	-	-	4	4	-	-
		Curso "Juego como herramienta de transformación social"	1	1	-	-	2	2	-	-
		Curso de actividad física y deportiva para personas con discapacidad	1	1	-	-	2	2	-	-
		Curso de evolución y desarrollo del Sistema Deportivo Nacional	1	1	-	-	1	1	-	-
		Introducción al turismo deportivo, marketing e innovación en el deporte	1	1	-	-	3	3	-	-
		Programa de formación de investigación sobre ciencias del deporte y la actividad física	1	1	-	-	2	2	-	-
		Seminario virtual "Juego como herramienta de transformación social"	1	1	-	-	1	1	-	-
		Seminario virtual conociendo Renade - Anetv	1	1	-	-	3	3	-	-
		Seminario virtual salud mental en la actividad física y el deporte	1	1	-	-	1	1	-	-
			3	3	-	-	5	5	-	-
San Martín		Curso "Deporte seguro: desarrollo y protección de la infancia"	1	1	-	-	2	2	-	-
		Introducción al turismo deportivo, marketing e innovación en el deporte	1	1	-	-	2	2	-	-
		Seminario virtual "Gestión deportiva municipal"	1	1	-	-	1	1	-	-

Continúa...

## Cuadro N° 4.11.2

**Actividad de capacitación para la identificación y desarrollo de talento deportivo (2):  
detalle de cursos y participantes por modalidad de enseñanza virtual y actividad operativa  
según región, 2022**

Conclusión

Región	Actividad operativa (AO)	Denominación del curso	Total cursos	Modalidad			Total participantes	Modalidad		
				Presencial	Virtual	Semi presencial		Presencial	Virtual	Semi presencial
Tacna	Capacitación especializada de óptima calidad para agentes de alto rendimiento		7	7	-	-	21	21	-	-
		Curso "Juego como herramienta de transformación social"	1	1	-	-	5	5	-	-
		Curso de evolución y desarrollo del Sistema Deportivo Nacional	1	1	-	-	1	1	-	-
		Curso de introducción al Sistema Deportivo Nacional	1	1	-	-	2	2	-	-
		Introducción al turismo deportivo, marketing e innovación en el deporte	1	1	-	-	6	6	-	-
		Programa de formación de investigación sobre ciencias del deporte y la actividad física	1	1	-	-	5	5	-	-
		Seminario virtual conociendo Renade - Anetv	1	1	-	-	1	1	-	-
Seminario virtual salud mental en la actividad física y el deporte	1	1	-	-	1	1	-	-		
			6	6	-	-	6	-	-	
Tumbes	Capacitación especializada de óptima calidad para agentes de alto rendimiento	Curso "Deporte seguro: desarrollo y protección de la infancia"	1	1	-	-	1	1	-	-
		Curso "Juego como herramienta de transformación social"	1	1	-	-	1	1	-	-
		Curso de introducción al Sistema Deportivo Nacional	1	1	-	-	1	1	-	-
		Curso virtual desarrollo integral del deportista	1	1	-	-	1	1	-	-
		Seminario de marketing deportivo: reto y nuevas tendencias para el 2023	1	1	-	-	1	1	-	-
		Seminario virtual "Deporte e inclusión"	1	1	-	-	1	1	-	-
			8	8	-	-	11	-	-	
Ucayali	Capacitación especializada de óptima calidad para agentes de alto rendimiento	Curso "Introducción a la psicomotricidad 2022"	1	1	-	-	1	1	-	-
		Programa de formación de investigación sobre ciencias del deporte y la actividad física	1	1	-	-	2	2	-	-
		Seminario virtual "Deporte e inclusión"	1	1	-	-	1	1	-	-
		Seminario virtual "Deporte para el desarrollo"	1	1	-	-	1	1	-	-
		Seminario virtual "Digital sports"	1	1	-	-	1	1	-	-
		Seminario virtual "Gestión deportiva municipal"	1	1	-	-	1	1	-	-
		Seminario virtual "Juego como herramienta de transformación social"	1	1	-	-	1	1	-	-
Seminario virtual salud mental en la actividad física y el deporte	1	1	-	-	3	3	-	-		
			5	5	-	-	7	-	-	
Argentina	Capacitación especializada de óptima calidad para agentes de alto rendimiento	Curso "Deporte seguro: desarrollo y protección de la infancia"	1	1	-	-	1	1	-	-
		Curso "Introducción a la psicomotricidad 2022"	1	1	-	-	2	2	-	-
		Curso "Juego como herramienta de transformación social"	1	1	-	-	2	2	-	-
			1	1	-	-	1	-	-	
Catar		Curso de evolución y desarrollo del Sistema Deportivo Nacional	1	1	-	-	1	1	-	-
			1	1	-	-	1	-	-	
Estados Unidos		Seminario virtual conociendo Renade - Anetv	1	1	-	-	1	1	-	-

**Nota:** Actividad 2. Capacitación de agentes deportivos para la identificación y desarrollo de talento deportivo

1/ Comprende los 43 distritos que conforman Lima Metropolitana, según Ley 31140 que modifica la Ley 27783

2/ Comprende las provincias de Barranca, Cajatambo, Canta, Cañete, Huaral, Huarochiri, Huaura, Oyón y Yauyos, según Ley 31140 que modifica la Ley 27783

**Fuente:** Instituto Peruano del Deporte - Dirección Nacional de Capacitación y Técnica Deportiva

**Elaboración:** Instituto Peruano del Deporte - Oficina de Presupuesto y Planificación - Unidad de Estadística y Preinversión

Cuadro N° 4.11.3

**Actividad de capacitación para la masificación deportiva (1): detalle de cursos y participantes por modalidad de enseñanza virtual y actividad operativa, según región, 2022**

Región	Actividad operativa (AO)	Denominación del curso	Total cursos	Modalidad			Total participantes	Modalidad		
				Presencial	Virtual	Semi presencial		Presencial	Virtual	Semi presencial
<b>Total Actividad (3)</b>			<b>34</b>	<b>25</b>	<b>7</b>	<b>2</b>	<b>3 580</b>	<b>3 381</b>	<b>149</b>	<b>50</b>
<b>Nacional</b>			<b>34</b>	<b>25</b>	<b>7</b>	<b>2</b>	<b>3 532</b>	<b>3 333</b>	<b>149</b>	<b>50</b>
Amazonas			12	12	-	-	29	29	-	-
		Formación competente y de calidad, para agentes deportivos que promueven la masificación	12	12	-	-	29	29	-	-
		Curso "Deporte seguro: desarrollo y protección de la infancia"	1	1	-	-	1	1	-	-
		Curso "Introducción a la psicomotricidad 2022"	1	1	-	-	4	4	-	-
		Curso "Juego como herramienta de transformación social"	1	1	-	-	3	3	-	-
		Curso de actividad física y deportiva para personas con discapacidad	1	1	-	-	4	4	-	-
		Curso de introducción al Sistema Deportivo Nacional	1	1	-	-	5	5	-	-
		Curso virtual desarrollo integral del deportista	1	1	-	-	1	1	-	-
		Introducción al turismo deportivo, marketing e innovación en el deporte	1	1	-	-	1	1	-	-
		Seminario virtual "Deporte e inclusión"	1	1	-	-	3	3	-	-
		Seminario virtual "Deporte para el desarrollo"	1	1	-	-	3	3	-	-
		Seminario virtual "Digital sports"	1	1	-	-	1	1	-	-
	Seminario virtual "Gestión deportiva municipal"	1	1	-	-	2	2	-	-	
	Seminario virtual "Juego como herramienta de transformación social"	1	1	-	-	1	1	-	-	
Áncash			18	18	-	-	137	137	-	-
		Asistencia técnica deportiva especializada para fortalecer las capacidades de los miembros del Sidsen	1	1	-	-	1	1	-	-
		Programa de formación de investigación sobre ciencias del deporte y la actividad física	1	1	-	-	1	1	-	-
		Formación competente y de calidad, para agentes deportivos que promueven la masificación	18	18	-	-	136	136	-	-
		Curso "Deporte seguro: desarrollo y protección de la infancia"	1	1	-	-	6	6	-	-
		Curso "Introducción a la psicomotricidad 2022"	1	1	-	-	14	14	-	-
		Curso "Juego como herramienta de transformación social"	1	1	-	-	11	11	-	-
		Curso de actividad física y deportiva para personas con discapacidad	1	1	-	-	3	3	-	-
		Curso de evolución y desarrollo del Sistema Deportivo Nacional	1	1	-	-	3	3	-	-
		Curso de introducción al Sistema Deportivo Nacional	1	1	-	-	6	6	-	-
		Curso virtual desarrollo integral del deportista	1	1	-	-	1	1	-	-
		Introducción al turismo deportivo, marketing e innovación en el deporte	1	1	-	-	21	21	-	-
		Victoria	1	1	-	-	4	4	-	-
		Programa de formación de investigación sobre ciencias del deporte y la actividad física	1	1	-	-	1	1	-	-
		Seminario de marketing deportivo: reto y nuevas tendencias para el 2023	1	1	-	-	1	1	-	-
		Seminario virtual "Deporte e inclusión"	1	1	-	-	16	16	-	-
		Seminario virtual "Deporte para el desarrollo"	1	1	-	-	12	12	-	-
		Seminario virtual "Digital sports"	1	1	-	-	9	9	-	-
	Seminario virtual "Gestión deportiva municipal"	1	1	-	-	13	13	-	-	
	Seminario virtual "Juego como herramienta de transformación social"	1	1	-	-	12	12	-	-	
	Seminario virtual conociendo Renade - Anetv	1	1	-	-	2	2	-	-	
	Seminario virtual salud mental en la actividad física y el deporte	1	1	-	-	1	1	-	-	
Apurímac			14	13	1	-	19	18	1	-
		Asistencia técnica deportiva especializada para fortalecer las capacidades de los miembros del Si	1	1	-	-	2	2	-	-
		Programa gestión deportiva municipal de la actividad física y del deporte	1	1	-	-	2	2	-	-
		Formación competente y de calidad, para agentes deportivos que promueven la masificación	13	12	1	-	17	16	1	-
		Curso "Deporte seguro: desarrollo y protección de la infancia"	1	1	-	-	1	1	-	-
		Curso "Introducción a la psicomotricidad 2022"	1	1	-	-	3	3	-	-
		Curso de actividad física y deportiva para personas con discapacidad	1	1	-	-	1	1	-	-
		Curso de deporte para el desarrollo y proyectos sociodeportivos - Huanta	1	1	-	-	1	1	-	-
		Curso de evolución y desarrollo del Sistema Deportivo Nacional	1	1	-	-	1	1	-	-
		Curso de introducción al Sistema Deportivo Nacional	1	1	-	-	1	1	-	-
		Seminario virtual "Deporte e inclusión"	1	1	-	-	1	1	-	-
	Seminario virtual "Deporte para el desarrollo"	1	1	-	-	1	1	-	-	
	Seminario virtual "Gestión deportiva municipal"	1	1	-	-	1	1	-	-	
	Seminario virtual "Juego como herramienta de transformación social"	1	1	-	-	1	1	-	-	
	Seminario virtual conociendo Renade - Anetv	1	1	-	-	3	3	-	-	
	Seminario virtual salud mental en la actividad física y el deporte	1	1	-	-	1	1	-	-	
	Taller de sensibilización para la inclusión de las personas con discapacidad en el deporte - Municipalidad de Jesús María	1	-	1	-	1	-	1	-	

Continúa...

Cuadro N° 4.11.3

**Actividad de capacitación para la masificación deportiva (1): detalle de cursos y participantes por modalidad de enseñanza virtual y actividad operativa, según región, 2022**

Región	Actividad operativa (AO)	Denominación del curso	Total cursos	Modalidad			Total participantes	Modalidad		
				Presencial	Virtual	Semi presencial		Presencial	Virtual	Semi presencial
Arequipa			18	18	-	-	116	116	-	-
		Asistencia técnica deportiva especializada para fortalecer las capacidades de los miembros del Si	1	1	-	-	6	6	-	-
		Programa de formación de investigación sobre ciencias del deporte y la actividad física	1	1	-	-	6	6	-	-
		Formación competente y de calidad, para agentes deportivos que promueven la masificación	18	18	-	-	110	110	-	-
		Curso "Deporte seguro: desarrollo y protección de la infancia"	1	1	-	-	10	10	-	-
		Curso "Introducción a la psicomotricidad 2022"	1	1	-	-	22	22	-	-
		Curso "Juego como herramienta de transformación social"	1	1	-	-	7	7	-	-
		Curso de actividad física y deportiva para personas con discapacidad	1	1	-	-	10	10	-	-
		Curso de evolución y desarrollo del Sistema Deportivo Nacional	1	1	-	-	3	3	-	-
		Curso de introducción al Sistema Deportivo Nacional	1	1	-	-	13	13	-	-
		Curso para entrenadores de paleta frontón - nivel 1	1	1	-	-	1	1	-	-
		Introducción al turismo deportivo, marketing e innovación en el deporte	1	1	-	-	3	3	-	-
		Jornada académica de presentación de resultados del observatorio - Victoria	1	1	-	-	1	1	-	-
		Programa de formación de investigación sobre ciencias del deporte y la actividad física	1	1	-	-	6	6	-	-
		Seminario de marketing deportivo: reto y nuevas tendencias para el 2023	1	1	-	-	4	4	-	-
		Seminario virtual "Deporte e inclusión"	1	1	-	-	2	2	-	-
		Seminario virtual "Deporte para el desarrollo"	1	1	-	-	3	3	-	-
		Seminario virtual "Digital sports"	1	1	-	-	4	4	-	-
		Seminario virtual "Gestión deportiva municipal"	1	1	-	-	7	7	-	-
	Seminario virtual "Juego como herramienta de transformación social"	1	1	-	-	4	4	-	-	
	Seminario virtual conociendo Renade - Anetv	1	1	-	-	5	5	-	-	
	Seminario virtual salud mental en la actividad física y el deporte	1	1	-	-	5	5	-	-	
			15	14	1	-	71	69	2	-
Ayacucho		Asistencia técnica deportiva especializada para fortalecer las capacidades de los miembros del Si	1	1	-	-	3	3	-	-
		Programa gestión deportiva municipal de la actividad física y del deporte	1	1	-	-	3	3	-	-
		Formación competente y de calidad, para agentes deportivos que promueven la masificación	14	13	1	-	68	66	2	-
		Curso "Deporte seguro: desarrollo y protección de la infancia"	1	1	-	-	4	4	-	-
		Curso "Introducción a la psicomotricidad 2022"	1	1	-	-	9	9	-	-
		Curso "Juego como herramienta de transformación social"	1	1	-	-	3	3	-	-
		Curso de actividad física y deportiva para personas con discapacidad	1	1	-	-	3	3	-	-
		Curso de deporte para el desarrollo y proyectos sociodeportivos - Huanta	1	1	-	-	33	33	-	-
		Curso de evolución y desarrollo del Sistema Deportivo Nacional	1	1	-	-	1	1	-	-
		Curso de introducción al Sistema Deportivo Nacional	1	1	-	-	5	5	-	-
		Introducción al turismo deportivo, marketing e innovación en el deporte	1	1	-	-	3	3	-	-
		Jornada académica de presentación de resultados del observatorio - Victoria	1	1	-	-	1	1	-	-
		Seminario de marketing deportivo: reto y nuevas tendencias para el 2023	1	1	-	-	1	1	-	-
		Seminario virtual "Gestión deportiva municipal"	1	1	-	-	1	1	-	-
		Seminario virtual "Juego como herramienta de transformación social"	1	1	-	-	1	1	-	-
		Seminario virtual conociendo Renade - Anetv	1	1	-	-	1	1	-	-
		en el deporte - Ica	1	-	1	-	2	-	2	-
			16	15	1	-	110	89	21	-
Cajamarca		Asistencia técnica deportiva especializada para fortalecer las capacidades de los miembros del Si	1	1	-	-	2	2	-	-
		Programa de formación de investigación sobre ciencias del deporte y la actividad física	1	1	-	-	2	2	-	-
		Formación competente y de calidad, para agentes deportivos que promueven la masificación	16	15	1	-	108	87	21	-
		Curso "Deporte seguro: desarrollo y protección de la infancia"	1	1	-	-	8	8	-	-
		Curso "Introducción a la psicomotricidad 2022"	1	1	-	-	16	16	-	-
		Curso "Juego como herramienta de transformación social"	1	1	-	-	7	7	-	-
		Curso de actividad física y deportiva para personas con discapacidad	1	1	-	-	8	8	-	-
	Curso de evolución y desarrollo del Sistema Deportivo Nacional	1	1	-	-	6	6	-	-	
	Curso de introducción al Sistema Deportivo Nacional	1	1	-	-	16	16	-	-	

Continúa...

Cuadro N° 4.11.3

**Actividad de capacitación para la masificación deportiva (1): detalle de cursos y participantes por modalidad de enseñanza virtual y actividad operativa, según región, 2022**

Región	Actividad operativa (AO)	Denominación del curso	Total cursos	Modalidad			Total participantes	Modalidad		
				Presencial	Virtual	Semi presencial		Presencial	Virtual	Semi presencial
Cajamarca		Introducción al turismo deportivo, marketing e innovación en el deporte	1	1	-	-	7	7	-	-
		Programa de formación de investigación sobre ciencias del deporte y la actividad física	1	1	-	-	3	3	-	-
		Seminario de marketing deportivo: reto y nuevas tendencias para el 2023	1	1	-	-	1	1	-	-
		Seminario virtual "Deporte e inclusión"	1	1	-	-	2	2	-	-
		Seminario virtual "Deporte para el desarrollo"	1	1	-	-	3	3	-	-
		Seminario virtual "Digital sports"	1	1	-	-	1	1	-	-
		Seminario virtual "Gestión deportiva municipal"	1	1	-	-	3	3	-	-
		Seminario virtual "Juego como herramienta de transformación social"	1	1	-	-	3	3	-	-
	Seminario virtual salud mental en la actividad física y el deporte	1	1	-	-	3	3	-	-	
	Taller de deporte para el desarrollo y conociendo el Renade - Cajamarca	1	-	1	-	21	-	21	-	
			<b>19</b>	<b>16</b>	<b>1</b>	<b>2</b>	<b>131</b>	<b>127</b>	<b>1</b>	<b>3</b>
Callao		Asistencia técnica deportiva especializada para fortalecer las capacidades de los miembros del Si	1	-	-	1	1	-	-	1
		Programa de formación de facilitadores para la inclusión de las personas con discapacidad en la actividad física y deportiva	1	-	-	1	1	-	-	1
		Formación competente y de calidad, para agentes deportivos que promueven la masificación	18	16	1	1	130	127	1	2
		Curso "Deporte seguro: desarrollo y protección de la infancia"	1	1	-	-	14	14	-	-
		Curso "Introducción a la psicomotricidad 2022"	1	1	-	-	17	17	-	-
		Curso "Juego como herramienta de transformación social"	1	1	-	-	12	12	-	-
		Curso de actividad física y deportiva para personas con discapacidad	1	1	-	-	11	11	-	-
		Curso de evolución y desarrollo del Sistema Deportivo Nacional	1	1	-	-	5	5	-	-
		Curso de introducción al Sistema Deportivo Nacional	1	1	-	-	15	15	-	-
		Curso semipresencial iniciación al tenis de campo	1	-	-	1	2	-	-	2
		Introducción al turismo deportivo, marketing e innovación en el deporte	1	1	-	-	5	5	-	-
		Jornada académica de presentación de resultados del observatorio - Victoria	1	1	-	-	3	3	-	-
		Seminario de deporte para el desarrollo y formulación de proyectos sociodeportivos - Municipalidad de Barranco	1	-	1	-	1	-	1	-
		Seminario de marketing deportivo: reto y nuevas tendencias para el 2023	1	1	-	-	3	3	-	-
		Seminario virtual "Deporte e inclusión"	1	1	-	-	8	8	-	-
		Seminario virtual "Deporte para el desarrollo"	1	1	-	-	5	5	-	-
		Seminario virtual "Digital sports"	1	1	-	-	4	4	-	-
		Seminario virtual "Gestión deportiva municipal"	1	1	-	-	10	10	-	-
	Seminario virtual "Juego como herramienta de transformación social"	1	1	-	-	9	9	-	-	
	Seminario virtual conociendo Renade - Anetv	1	1	-	-	2	2	-	-	
	Seminario virtual salud mental en la actividad física y el deporte	1	1	-	-	4	4	-	-	
			<b>19</b>	<b>18</b>	<b>1</b>	<b>-</b>	<b>130</b>	<b>102</b>	<b>28</b>	<b>-</b>
CUSCO		Asistencia técnica deportiva especializada para fortalecer las capacidades de los miembros del Si	1	1	-	-	1	1	-	-
		Programa de formación de investigación sobre ciencias del deporte y la actividad física	1	1	-	-	1	1	-	-
		Formación competente y de calidad, para agentes deportivos que promueven la masificación	19	18	1	-	129	101	28	-
		Curso "Deporte seguro: desarrollo y protección de la infancia"	1	1	-	-	6	6	-	-
		Curso "Introducción a la psicomotricidad 2022"	1	1	-	-	8	8	-	-
		Curso "Juego como herramienta de transformación social"	1	1	-	-	8	8	-	-
		Curso de actividad física y deportiva para personas con discapacidad	1	1	-	-	6	6	-	-
		Curso de evolución y desarrollo del Sistema Deportivo Nacional	1	1	-	-	5	5	-	-
		Curso de evolución y desarrollo del sistema deportivo nacional - personal ipd	1	1	-	-	3	3	-	-
		Curso de introducción al Sistema Deportivo Nacional	1	1	-	-	14	14	-	-
		Introducción al turismo deportivo, marketing e innovación en el deporte	1	1	-	-	11	11	-	-
		Jornada académica de presentación de resultados del observatorio - Victoria	1	1	-	-	3	3	-	-
		Programa de formación de investigación sobre ciencias del deporte y la actividad física	1	1	-	-	1	1	-	-
		Seminario de marketing deportivo: reto y nuevas tendencias para el 2023	1	1	-	-	1	1	-	-
		Seminario virtual "Deporte e inclusión"	1	1	-	-	2	2	-	-
		Seminario virtual "Deporte para el desarrollo"	1	1	-	-	7	7	-	-
		Seminario virtual "Digital sports"	1	1	-	-	7	7	-	-
		Seminario virtual "Gestión deportiva municipal"	1	1	-	-	8	8	-	-
	Seminario virtual "Juego como herramienta de transformación social"	1	1	-	-	5	5	-	-	
	Seminario virtual conociendo Renade - Anetv	1	1	-	-	4	4	-	-	

Continúa...

Cuadro N° 4.11.3

**Actividad de capacitación para la masificación deportiva (1): detalle de cursos y participantes por modalidad de enseñanza virtual y actividad operativa, según región, 2022**

Región	Actividad operativa (AO)	Denominación del curso	Total cursos	Modalidad			Total participantes	Modalidad		
				Presencial	Virtual	Semi presencial		Presencial	Virtual	Semi presencial
Huancavelica			8	8	-	-	22	22	-	-
		Asistencia técnica deportiva especializada para fortalecer las capacidades de los miembros del SI	1	1	-	-	3	3	-	-
		Programa gestión deportiva municipal de la actividad física y del deporte	1	1	-	-	3	3	-	-
		Formación competente y de calidad, para agentes deportivos que promueven la masificación	7	7	-	-	19	19	-	-
		Curso "Deporte seguro: desarrollo y protección de la infancia"	1	1	-	-	3	3	-	-
		Curso "Introducción a la psicomotricidad 2022"	1	1	-	-	1	1	-	-
		Curso "Juego como herramienta de transformación social"	1	1	-	-	8	8	-	-
		Curso de evolución y desarrollo del Sistema Deportivo Nacional	1	1	-	-	2	2	-	-
		Curso de introducción al Sistema Deportivo Nacional	1	1	-	-	2	2	-	-
	Introducción al turismo deportivo, marketing e innovación en el deporte	1	1	-	-	2	2	-	-	
	Seminario de marketing deportivo: reto y nuevas tendencias para el 2023	1	1	-	-	1	1	-	-	
		9	9	-	-	32	32	-	-	
Huánuco		Formación competente y de calidad, para agentes deportivos que promueven la masificación	9	9	-	-	32	32	-	-
		Curso "Deporte seguro: desarrollo y protección de la infancia"	1	1	-	-	4	4	-	-
		Curso de actividad física y deportiva para personas con discapacidad	1	1	-	-	1	1	-	-
		Curso de introducción al Sistema Deportivo Nacional	1	1	-	-	18	18	-	-
		Introducción al turismo deportivo, marketing e innovación en el deporte	1	1	-	-	3	3	-	-
		Jornada académica de presentación de resultados del observatorio - Victoria	1	1	-	-	1	1	-	-
		Seminario virtual "Deporte e inclusión"	1	1	-	-	1	1	-	-
		Seminario virtual conociendo Renade - Anetv	1	1	-	-	1	1	-	-
		Seminario virtual deporte para el desarrollo y formulación de proyectos - Instituto Gamaniel Blanco (Pasco)	1	1	-	-	1	1	-	-
		Seminario virtual salud mental en la actividad física y el deporte	1	1	-	-	2	2	-	-
		18	17	1	-	124	91	33	-	
Ica		Asistencia técnica deportiva especializada para fortalecer las capacidades de los miembros del SI	1	1	-	-	2	2	-	-
		Programa gestión deportiva municipal de la actividad física y del deporte	1	1	-	-	2	2	-	-
		Formación competente y de calidad, para agentes deportivos que promueven la masificación	17	16	1	-	122	89	33	-
		Curso "Deporte seguro: desarrollo y protección de la infancia"	1	1	-	-	5	5	-	-
		Curso "Introducción a la psicomotricidad 2022"	1	1	-	-	4	4	-	-
		Curso "Juego como herramienta de transformación social"	1	1	-	-	11	11	-	-
		Curso de actividad física y deportiva para personas con discapacidad	1	1	-	-	2	2	-	-
		Curso de evolución y desarrollo del sistema deportivo nacional - personal Ipd	1	1	-	-	2	2	-	-
		Curso de introducción al Sistema Deportivo Nacional	1	1	-	-	10	10	-	-
		Introducción al turismo deportivo, marketing e innovación en el deporte	1	1	-	-	7	7	-	-
		Jornada académica de presentación de resultados del observatorio - Victoria	1	1	-	-	2	2	-	-
		Programa de formación de investigación sobre ciencias del deporte y la actividad física	1	1	-	-	1	1	-	-
		Seminario de marketing deportivo: reto y nuevas tendencias para el 2023	1	1	-	-	1	1	-	-
		Seminario virtual "Deporte e inclusión"	1	1	-	-	8	8	-	-
		Seminario virtual "Deporte para el desarrollo"	1	1	-	-	11	11	-	-
		Seminario virtual "Digital sports"	1	1	-	-	6	6	-	-
		Seminario virtual "Gestión deportiva municipal"	1	1	-	-	12	12	-	-
		Seminario virtual "Juego como herramienta de transformación social"	1	1	-	-	6	6	-	-
		Seminario virtual conociendo Renade - Anetv	1	1	-	-	1	1	-	-
		Taller de sensibilización para la inclusión de las personas con discapacidad en el deporte - Ica	1	-	1	-	33	-	33	-
		20	19	1	-	125	124	1	-	
Junín		Asistencia técnica deportiva especializada para fortalecer las capacidades de los miembros del SI	2	2	-	-	8	8	-	-
		Programa de formación de investigación sobre ciencias del deporte y la actividad física	1	1	-	-	7	7	-	-
		Programa gestión deportiva municipal de la actividad física y del deporte	1	1	-	-	1	1	-	-
		Formación competente y de calidad, para agentes deportivos que promueven la masificación	19	18	1	-	117	116	1	-
		Curso "Deporte seguro: desarrollo y protección de la infancia"	1	1	-	-	9	9	-	-
		Curso "Introducción a la psicomotricidad 2022"	1	1	-	-	13	13	-	-
	Curso "Juego como herramienta de transformación social"	1	1	-	-	5	5	-	-	

Continúa...

Cuadro N° 4.11.3

**Actividad de capacitación para la masificación deportiva (1): detalle de cursos y participantes por modalidad de enseñanza virtual y actividad operativa, según región, 2022**

Región	Actividad operativa (AO)	Denominación del curso	Total cursos	Modalidad			Total participantes	Modalidad		
				Presencial	Virtual	Semi presencial		Presencial	Virtual	Semi presencial
... Junín		Curso de actividad física y deportiva para personas con discapacidad	1	1	-	-	4	4	-	-
		Curso de evolución y desarrollo del Sistema Deportivo Nacional	1	1	-	-	3	3	-	-
		Curso de introducción al Sistema Deportivo Nacional	1	1	-	-	8	8	-	-
		Introducción al turismo deportivo, marketing e innovación en el deporte	1	1	-	-	11	11	-	-
		Jornada académica de presentación de resultados del observatorio - Victoria	1	1	-	-	2	2	-	-
		Programa de formación de investigación sobre ciencias del deporte y la actividad física	1	1	-	-	7	7	-	-
		Seminario de marketing deportivo: reto y nuevas tendencias para el 2023	1	1	-	-	4	4	-	-
		Seminario virtual "Deporte e inclusión"	1	1	-	-	6	6	-	-
		Seminario virtual "Deporte para el desarrollo"	1	1	-	-	11	11	-	-
		Seminario virtual "Digital sports"	1	1	-	-	10	10	-	-
		Seminario virtual "Gestión deportiva municipal"	1	1	-	-	9	9	-	-
		Seminario virtual "Juego como herramienta de transformación social"	1	1	-	-	9	9	-	-
		Seminario virtual conociendo Renade - Anetv	1	1	-	-	2	2	-	-
		Seminario virtual deporte para el desarrollo y formulación de proyectos - Instituto Gamaniel Blanco (Pasco)	1	1	-	-	2	2	-	-
		Seminario virtual salud mental en la actividad física y el deporte	1	1	-	-	1	1	-	-
	Taller de sensibilización para la inclusión de las personas con discapacidad en el deporte - Ica	1	-	1	-	1	-	1	-	
		<b>18</b>	<b>18</b>	<b>-</b>	<b>-</b>	<b>178</b>	<b>178</b>	<b>-</b>	<b>-</b>	
La Libertad		Asistencia técnica deportiva especializada para fortalecer las capacidades de los miembros del Si	1	1	-	-	4	4	-	-
		Programa de formación de investigación sobre ciencias del deporte y la actividad física	1	1	-	-	4	4	-	-
		Formación competente y de calidad, para agentes deportivos que promueven la masificación	18	18	-	-	174	174	-	-
		Curso "Deporte seguro: desarrollo y protección de la infancia"	1	1	-	-	14	14	-	-
		Curso "Introducción a la psicomotricidad 2022"	1	1	-	-	22	22	-	-
		Curso "Juego como herramienta de transformación social"	1	1	-	-	23	23	-	-
		Curso de actividad física y deportiva para personas con discapacidad	1	1	-	-	19	19	-	-
		Curso de evolución y desarrollo del Sistema Deportivo Nacional	1	1	-	-	11	11	-	-
		Curso de evolución y desarrollo del sistema deportivo nacional - personal Ipd	1	1	-	-	1	1	-	-
		Curso de introducción al Sistema Deportivo Nacional	1	1	-	-	20	20	-	-
		Introducción al turismo deportivo, marketing e innovación en el deporte	1	1	-	-	13	13	-	-
		Jornada académica de presentación de resultados del observatorio - Victoria	1	1	-	-	5	5	-	-
		Programa de formación de investigación sobre ciencias del deporte y la actividad física	1	1	-	-	4	4	-	-
		Seminario de marketing deportivo: reto y nuevas tendencias para el 2023	1	1	-	-	10	10	-	-
		Seminario virtual "Deporte e inclusión"	1	1	-	-	5	5	-	-
	Seminario virtual "Deporte para el desarrollo"	1	1	-	-	6	6	-	-	
	Seminario virtual "Digital sports"	1	1	-	-	2	2	-	-	
	Seminario virtual "Gestión deportiva municipal"	1	1	-	-	7	7	-	-	
	Seminario virtual "Juego como herramienta de transformación social"	1	1	-	-	7	7	-	-	
	Seminario virtual conociendo Renade - Anpeip	1	1	-	-	2	2	-	-	
	Seminario virtual salud mental en la actividad física y el deporte	1	1	-	-	3	3	-	-	
		<b>20</b>	<b>19</b>	<b>-</b>	<b>1</b>	<b>217</b>	<b>216</b>	<b>-</b>	<b>1</b>	
Lambayeque		Asistencia técnica deportiva especializada para fortalecer las capacidades de los miembros del Si	3	2	-	1	5	4	-	1
		Programa de formación de facilitadores para la inclusión de las personas con discapacidad en la actividad física y deportiva	1	-	-	1	1	-	-	1
		Programa de formación de investigación sobre ciencias del deporte y la actividad física	1	1	-	-	3	3	-	-
		Programa gestión deportiva municipal de la actividad física y del deporte	1	1	-	-	1	1	-	-
		Formación competente y de calidad, para agentes deportivos que promueven la masificación	18	18	-	-	212	212	-	-
		Curso "Deporte seguro: desarrollo y protección de la infancia"	1	1	-	-	12	12	-	-
		Curso "Introducción a la psicomotricidad 2022"	1	1	-	-	24	24	-	-
		Curso "Juego como herramienta de transformación social"	1	1	-	-	12	12	-	-
	Curso de actividad física y deportiva para personas con discapacidad	1	1	-	-	19	19	-	-	

Continúa...

Cuadro N° 4.11.3

## Actividad de capacitación para la masificación deportiva (1): detalle de cursos y participantes por modalidad de enseñanza virtual y actividad operativa, según región, 2022

Región	Actividad operativa (AO)	Denominación del curso	Total cursos	Modalidad			Total participantes	Modalidad		
				Presencial	Virtual	Semi presencial		Presencial	Virtual	Semi presencial
... Lambayeque		Curso de evolución y desarrollo del Sistema Deportivo Nacional	1	1	-	-	13	13	-	-
		Curso de evolución y desarrollo del sistema deportivo nacional - personal lpd	1	1	-	-	2	2	-	-
		Curso de introducción al Sistema Deportivo Nacional	1	1	-	-	32	32	-	-
		Introducción al turismo deportivo, marketing e innovación en el deporte	1	1	-	-	18	18	-	-
		Jornada académica de presentación de resultados del observatorio - Victoria	1	1	-	-	19	19	-	-
		Programa de formación de investigación sobre ciencias del deporte y la actividad física	1	1	-	-	3	3	-	-
		Seminario de marketing deportivo: reto y nuevas tendencias para el 2023	1	1	-	-	10	10	-	-
		Seminario virtual "Deporte e inclusión"	1	1	-	-	9	9	-	-
		Seminario virtual "Deporte para el desarrollo"	1	1	-	-	8	8	-	-
		Seminario virtual "Digital sports"	1	1	-	-	4	4	-	-
		Seminario virtual "Gestión deportiva municipal"	1	1	-	-	11	11	-	-
		Seminario virtual "Juego como herramienta de transformación social"	1	1	-	-	6	6	-	-
	Seminario virtual conociendo Renade - Anpefp	1	1	-	-	1	1	-	-	
	Seminario virtual salud mental en la actividad física y el deporte	1	1	-	-	9	9	-	-	
			25	20	3	2	1 496	1 416	35	45
Lima Metropolitana <sup>1/</sup>		Asistencia técnica deportiva especializada para fortalecer las capacidades de los miembros del Si	3	2	-	1	86	57	-	29
		Programa de formación de facilitadores para la inclusión de las personas con discapacidad en la actividad física y deportiva	1	-	-	1	29	-	-	29
		Programa de formación de investigación sobre ciencias del deporte y la actividad física	1	1	-	-	31	31	-	-
		Programa de líderes deportivos 2022	1	1	-	-	26	26	-	-
		Formación competente y de calidad, para agentes deportivos que promueven la masificación	23	19	3	1	1 410	1 359	35	16
		Curso "Deporte seguro: desarrollo y protección de la infancia"	1	1	-	-	99	99	-	-
		Curso "Introducción a la psicomotricidad 2022"	1	1	-	-	151	151	-	-
		Curso "Juego como herramienta de transformación social"	1	1	-	-	85	85	-	-
		Curso de actividad física y deportiva para personas con discapacidad	1	1	-	-	114	114	-	-
		Curso de evolución y desarrollo del Sistema Deportivo Nacional	1	1	-	-	51	51	-	-
		Curso de evolución y desarrollo del sistema deportivo nacional - personal lpd	1	1	-	-	11	11	-	-
		Curso de introducción al Sistema Deportivo Nacional	1	1	-	-	147	147	-	-
		Curso semipresencial iniciación al tenis de campo	1	-	-	1	16	-	-	16
		Curso virtual desarrollo integral del deportista	1	1	-	-	7	7	-	-
		Introducción al turismo deportivo, marketing e innovación en el deporte	1	1	-	-	114	114	-	-
		Jornada académica de presentación de resultados del observatorio - Victoria	1	1	-	-	38	38	-	-
		Programa de formación de investigación sobre ciencias del deporte y la actividad física	1	1	-	-	34	34	-	-
		Seminario de deporte para el desarrollo y formulación de proyectos sociodeportivos - Municipalidad de Barranco	1	-	1	-	11	-	11	-
		Seminario de marketing deportivo: reto y nuevas tendencias para el 2023	1	1	-	-	73	73	-	-
		Seminario virtual "Deporte e inclusión"	1	1	-	-	88	88	-	-
		Seminario virtual "Deporte para el desarrollo"	1	1	-	-	69	69	-	-
		Seminario virtual "Digital sports"	1	1	-	-	50	50	-	-
		Seminario virtual "Gestión deportiva municipal"	1	1	-	-	84	84	-	-
		Seminario virtual "Juego como herramienta de transformación social"	1	1	-	-	75	75	-	-
		Seminario virtual conociendo Renade - Anetv	1	1	-	-	4	4	-	-
		Seminario virtual salud mental en la actividad física y el deporte	1	1	-	-	65	65	-	-
		Taller de sensibilización para la inclusión de las personas con discapacidad en el deporte - Municipalidad de Jesús María	1	-	1	-	8	-	8	-
	Taller de sensibilización para la inclusión de las personas con discapacidad en el deporte - Municipalidad Surco	1	-	1	-	16	-	16	-	
			20	17	2	1	1 022	99	2	1
Lima Provincias <sup>2/</sup>		Asistencia técnica deportiva especializada para fortalecer las capacidades de los miembros del Si	3	2	-	1	5	4	-	1
		Programa de formación de facilitadores para la inclusión de las personas con discapacidad en la actividad física y deportiva	1	-	-	1	1	-	-	1
		Programa de formación de investigación sobre ciencias del deporte y la actividad física	1	1	-	-	1	1	-	-
		Programa gestión deportiva municipal de la actividad física y del deporte	1	1	-	-	3	3	-	-

Continúa...



Cuadro N° 4.11.3

## Actividad de capacitación para la masificación deportiva (1): detalle de cursos y participantes por modalidad de enseñanza virtual y actividad operativa, según región, 2022

Región	Actividad operativa (AO)	Denominación del curso	Total cursos	Modalidad			Total participantes	Modalidad		
				Presencial	Virtual	Semi presencial		Presencial	Virtual	Semi presencial
... Lima Provincias <sup>21</sup>	Formación competente y de calidad, para agentes deportivos que promueven la masificación		18	16	2	-	97	95	2	-
	Curso "Deporte seguro: desarrollo y protección de la infancia"		1	1	-	-	7	7	-	-
	Curso "Introducción a la psicomotricidad 2022"		1	1	-	-	13	13	-	-
	Curso "Juego como herramienta de transformación social"		1	1	-	-	1	1	-	-
	Curso de actividad física y deportiva para personas con discapacidad		1	1	-	-	11	11	-	-
	Curso de introducción al Sistema Deportivo Nacional		1	1	-	-	10	10	-	-
	Curso virtual desarrollo integral del deportista		1	1	-	-	1	1	-	-
	Introducción al turismo deportivo, marketing e innovación en el deporte		1	1	-	-	6	6	-	-
	Programa de formación de investigación sobre ciencias del deporte y la actividad física		1	1	-	-	1	1	-	-
	Seminario de deporte para el desarrollo y formulación de proyectos sociodeportivos - Municipalidad de Barranco		1	-	1	-	1	-	1	-
	Seminario de marketing deportivo: reto y nuevas tendencias para el 2023		1	1	-	-	5	5	-	-
	Seminario virtual "Deporte e inclusión"		1	1	-	-	8	8	-	-
	Seminario virtual "Deporte para el desarrollo"		1	1	-	-	7	7	-	-
	Seminario virtual "Digital sports"		1	1	-	-	8	8	-	-
	Seminario virtual "Gestión deportiva municipal"		1	1	-	-	7	7	-	-
	Seminario virtual "Juego como herramienta de transformación social"		1	1	-	-	4	4	-	-
	Seminario virtual conociendo Renade - Anetv		1	1	-	-	2	2	-	-
Seminario virtual salud mental en la actividad física y el deporte		1	1	-	-	4	4	-	-	
Taller de sensibilización para la inclusión de las personas con discapacidad en el deporte - Ica		1	-	1	-	1	-	1	-	
			10	10	-	-	28	28	-	-
Loreto	Asistencia técnica deportiva especializada para fortalecer las capacidades de los miembros del Si		1	1	-	-	1	1	-	-
	Programa de formación de investigación sobre ciencias del deporte y la actividad física		1	1	-	-	1	1	-	-
	Formación competente y de calidad, para agentes deportivos que promueven la masificación		10	10	-	-	27	27	-	-
	Curso "Deporte seguro: desarrollo y protección de la infancia"		1	1	-	-	1	1	-	-
	Curso "Introducción a la psicomotricidad 2022"		1	1	-	-	1	1	-	-
	Curso de introducción al Sistema Deportivo Nacional		1	1	-	-	7	7	-	-
	Introducción al turismo deportivo, marketing e innovación en el deporte		1	1	-	-	5	5	-	-
	Programa de formación de investigación sobre ciencias del deporte y la actividad física		1	1	-	-	1	1	-	-
	Seminario virtual "Deporte e inclusión"		1	1	-	-	3	3	-	-
	Seminario virtual "Deporte para el desarrollo"		1	1	-	-	3	3	-	-
	Seminario virtual "Digital sports"		1	1	-	-	2	2	-	-
Seminario virtual "Gestión deportiva municipal"		1	1	-	-	1	1	-	-	
Seminario virtual "Juego como herramienta de transformación social"		1	1	-	-	3	3	-	-	
			7	7	-	-	39	39	-	-
Madre De Dios	Formación competente y de calidad, para agentes deportivos que promueven la masificación		7	7	-	-	39	39	-	-
	Curso "Deporte seguro: desarrollo y protección de la infancia"		1	1	-	-	2	2	-	-
	Curso "Introducción a la psicomotricidad 2022"		1	1	-	-	21	21	-	-
	Curso "Juego como herramienta de transformación social"		1	1	-	-	8	8	-	-
	Curso de actividad física y deportiva para personas con discapacidad		1	1	-	-	1	1	-	-
	Curso de introducción al Sistema Deportivo Nacional		1	1	-	-	1	1	-	-
	Curso virtual desarrollo integral del deportista		1	1	-	-	2	2	-	-
Introducción al turismo deportivo, marketing e innovación en el deporte		1	1	-	-	4	4	-	-	
			5	5	-	-	5	5	-	-
Moquegua	Formación competente y de calidad, para agentes deportivos que promueven la masificación		5	5	-	-	5	5	-	-
	Curso "Deporte seguro: desarrollo y protección de la infancia"		1	1	-	-	1	1	-	-
	Curso "Introducción a la psicomotricidad 2022"		1	1	-	-	1	1	-	-
	Curso "Juego como herramienta de transformación social"		1	1	-	-	1	1	-	-
	Curso de actividad física y deportiva para personas con discapacidad		1	1	-	-	1	1	-	-
Introducción al turismo deportivo, marketing e innovación en el deporte		1	1	-	-	1	1	-	-	

Continúa...

Cuadro N° 4.11.3

## Actividad de capacitación para la masificación deportiva (1): detalle de cursos y participantes por modalidad de enseñanza virtual y actividad operativa, según región, 2022

Región	Actividad operativa (AO)	Denominación del curso	Total cursos	Modalidad			Total participantes	Modalidad		
				Presencial	Virtual	Semi presencial		Presencial	Virtual	Semi presencial
Pasco			13	13	-	-	89	89	-	-
		Asistencia técnica deportiva especializada para fortalecer las capacidades de los miembros del Si	1	1	-	-	1	1	-	-
		Programa de formación de investigación sobre ciencias del deporte y la actividad física	1	1	-	-	1	1	-	-
		Formación competente y de calidad, para agentes deportivos que promueven la masificación	13	13	-	-	88	88	-	-
		Curso "Deporte seguro: desarrollo y protección de la infancia"	1	1	-	-	3	3	-	-
		Curso "Juego como herramienta de transformación social"	1	1	-	-	3	3	-	-
		Curso de evolución y desarrollo del Sistema Deportivo Nacional	1	1	-	-	1	1	-	-
		Curso de introducción al Sistema Deportivo Nacional	1	1	-	-	1	1	-	-
		Jornada académica de presentación de resultados del observatorio - Victoria	1	1	-	-	2	2	-	-
		Programa de formación de investigación sobre ciencias del deporte y la actividad física	1	1	-	-	1	1	-	-
		Seminario de marketing deportivo: reto y nuevas tendencias para el 2023	1	1	-	-	3	3	-	-
		Seminario virtual "Deporte e inclusión"	1	1	-	-	4	4	-	-
		Seminario virtual "Deporte para el desarrollo"	1	1	-	-	3	3	-	-
		Seminario virtual "Digital sports"	1	1	-	-	2	2	-	-
		Seminario virtual "Gestión deportiva municipal"	1	1	-	-	3	3	-	-
		Seminario virtual "Juego como herramienta de transformación social"	1	1	-	-	4	4	-	-
	Seminario virtual deporte para el desarrollo y formulación de proyectos - Instituto Gamaniel Blanco (Pasco)	1	1	-	-	58	58	-	-	
			16	15	1	-	128	103	25	-
Piura		Formación competente y de calidad, para agentes deportivos que promueven la masificación	16	15	1	-	128	103	25	-
		Curso "Deporte seguro: desarrollo y protección de la infancia"	1	1	-	-	5	5	-	-
		Curso "Introducción a la psicomotricidad 2022"	1	1	-	-	18	18	-	-
		Curso "Juego como herramienta de transformación social"	1	1	-	-	8	8	-	-
		Curso de actividad física y deportiva para personas con discapacidad	1	1	-	-	3	3	-	-
		Curso de evolución y desarrollo del Sistema Deportivo Nacional	1	1	-	-	10	10	-	-
		Curso de introducción al Sistema Deportivo Nacional	1	1	-	-	11	11	-	-
		Introducción al turismo deportivo, marketing e innovación en el deporte	1	1	-	-	10	10	-	-
		Jornada académica de presentación de resultados del observatorio - Victoria	1	1	-	-	3	3	-	-
		Seminario de marketing deportivo: reto y nuevas tendencias para el 2023	1	1	-	-	5	5	-	-
		Seminario virtual "Deporte e inclusión"	1	1	-	-	4	4	-	-
		Seminario virtual "Deporte para el desarrollo"	1	1	-	-	6	6	-	-
		Seminario virtual "Digital sports"	1	1	-	-	5	5	-	-
		Seminario virtual "Gestión deportiva municipal"	1	1	-	-	5	5	-	-
		Seminario virtual "Juego como herramienta de transformación social"	1	1	-	-	6	6	-	-
		Seminario virtual salud mental en la actividad física y el deporte	1	1	-	-	4	4	-	-
	Taller de deporte para el desarrollo y conociendo el Renade - Piura	1	-	1	-	25	-	25	-	
			18	18	-	-	110	110	-	-
Puno		Asistencia técnica deportiva especializada para fortalecer las capacidades de los miembros del Si	1	1	-	-	3	3	-	-
		Programa de formación de investigación sobre ciencias del deporte y la actividad física	1	1	-	-	3	3	-	-
		Formación competente y de calidad, para agentes deportivos que promueven la masificación	18	18	-	-	107	107	-	-
		Curso "Deporte seguro: desarrollo y protección de la infancia"	1	1	-	-	5	5	-	-
		Curso "Introducción a la psicomotricidad 2022"	1	1	-	-	17	17	-	-
		Curso "Juego como herramienta de transformación social"	1	1	-	-	4	4	-	-
		Curso de actividad física y deportiva para personas con discapacidad	1	1	-	-	5	5	-	-
		Curso de evolución y desarrollo del Sistema Deportivo Nacional	1	1	-	-	1	1	-	-
		Curso de evolución y desarrollo del sistema deportivo nacional - personal Ipd	1	1	-	-	3	3	-	-
		Curso de introducción al Sistema Deportivo Nacional	1	1	-	-	11	11	-	-
		Curso virtual desarrollo integral del deportista	1	1	-	-	1	1	-	-
		Introducción al turismo deportivo, marketing e innovación en el deporte	1	1	-	-	6	6	-	-
		Programa de formación de investigación sobre ciencias del deporte y la actividad física	1	1	-	-	4	4	-	-
	Seminario de marketing deportivo: reto y nuevas tendencias para el 2023	1	1	-	-	1	1	-	-	

Continúa...

Cuadro N° 4.11.3

## Actividad de capacitación para la masificación deportiva (1): detalle de cursos y participantes por modalidad de enseñanza virtual y actividad operativa, según región, 2022

Región	Actividad operativa (AO)	Denominación del curso	Total cursos	Modalidad			Total participantes	Modalidad		
				Presencial	Virtual	Semi presencial		Presencial	Virtual	Semi presencial
...Puno		Seminario virtual "Deporte e inclusión"	1	1	-	-	10	10	-	-
		Seminario virtual "Deporte para el desarrollo"	1	1	-	-	12	12	-	-
		Seminario virtual "Digital sports"	1	1	-	-	8	8	-	-
		Seminario virtual "Gestión deportiva municipal"	1	1	-	-	10	10	-	-
		Seminario virtual "Juego como herramienta de transformación social"	1	1	-	-	7	7	-	-
		Seminario virtual conociendo Renade - Anetv	1	1	-	-	1	1	-	-
	Seminario virtual salud mental en la actividad física y el deporte	1	1	-	-	1	1	-	-	
			<b>13</b>	<b>13</b>	-	-	<b>21</b>	<b>21</b>	-	-
San Martín		Asistencia técnica deportiva especializada para fortalecer las capacidades de los miembros del Si	1	1	-	-	1	1	-	-
		Programa gestión deportiva municipal de la actividad física y del deporte	1	1	-	-	1	1	-	-
		Formación competente y de calidad, para agentes deportivos que promueven la masificación	12	12	-	-	20	20	-	-
		Curso "Introducción a la psicomotricidad 2022"	1	1	-	-	1	1	-	-
		Curso "Juego como herramienta de transformación social"	1	1	-	-	1	1	-	-
		Curso de actividad física y deportiva para personas con discapacidad	1	1	-	-	1	1	-	-
		Curso de evolución y desarrollo del Sistema Deportivo Nacional	1	1	-	-	1	1	-	-
		Curso de introducción al Sistema Deportivo Nacional	1	1	-	-	4	4	-	-
		Introducción al turismo deportivo, marketing e innovación en el deporte	1	1	-	-	2	2	-	-
		Jornada académica de presentación de resultados del observatorio - Victoria	1	1	-	-	1	1	-	-
		Seminario de marketing deportivo: reto y nuevas tendencias para el 2023	1	1	-	-	2	2	-	-
		Seminario virtual "Digital sports"	1	1	-	-	2	2	-	-
		Seminario virtual "Gestión deportiva municipal"	1	1	-	-	2	2	-	-
	Seminario virtual "Juego como herramienta de transformación social"	1	1	-	-	1	1	-	-	
	Seminario virtual conociendo Renade - Anpefp	1	1	-	-	2	2	-	-	
			<b>13</b>	<b>13</b>	-	-	<b>57</b>	<b>57</b>	-	-
Tacna		Asistencia técnica deportiva especializada para fortalecer las capacidades de los miembros del Si	1	1	-	-	4	4	-	-
		Programa de formación de investigación sobre ciencias del deporte y la actividad física	1	1	-	-	4	4	-	-
		Formación competente y de calidad, para agentes deportivos que promueven la masificación	13	13	-	-	53	53	-	-
		Curso "Deporte seguro: desarrollo y protección de la infancia"	1	1	-	-	10	10	-	-
		Curso "Introducción a la psicomotricidad 2022"	1	1	-	-	8	8	-	-
		Curso "Juego como herramienta de transformación social"	1	1	-	-	4	4	-	-
		Curso de actividad física y deportiva para personas con discapacidad	1	1	-	-	2	2	-	-
		Curso de evolución y desarrollo del Sistema Deportivo Nacional	1	1	-	-	3	3	-	-
		Curso de introducción al Sistema Deportivo Nacional	1	1	-	-	1	1	-	-
		Introducción al turismo deportivo, marketing e innovación en el deporte	1	1	-	-	11	11	-	-
		Programa de formación de investigación sobre ciencias del deporte y la actividad física	1	1	-	-	4	4	-	-
		Seminario de marketing deportivo: reto y nuevas tendencias para el 2023	1	1	-	-	3	3	-	-
		Seminario virtual "Deporte e inclusión"	1	1	-	-	3	3	-	-
	Seminario virtual "Deporte para el desarrollo"	1	1	-	-	2	2	-	-	
	Seminario virtual "Gestión deportiva municipal"	1	1	-	-	1	1	-	-	
	Seminario virtual conociendo Renade - Anpefp	1	1	-	-	1	1	-	-	
			<b>5</b>	<b>5</b>	-	-	<b>5</b>	<b>5</b>	-	-
Tumbes		Formación competente y de calidad, para agentes deportivos que promueven la masificación	5	5	-	-	5	5	-	-
		Curso "Introducción a la psicomotricidad 2022"	1	1	-	-	1	1	-	-
		Curso "Juego como herramienta de transformación social"	1	1	-	-	1	1	-	-
		Curso de introducción al Sistema Deportivo Nacional	1	1	-	-	1	1	-	-
		Introducción al turismo deportivo, marketing e innovación en el deporte	1	1	-	-	1	1	-	-
	Seminario virtual conociendo Renade - Anpefp	1	1	-	-	1	1	-	-	

Continúa...

Cuadro N° 4.11.3

**Actividad de capacitación para la masificación deportiva (1): detalle de cursos y participantes por modalidad de enseñanza virtual y actividad operativa, según región, 2022**

Región	Actividad operativa (AO)	Denominación del curso	Total cursos	Modalidad			Total participantes	Modalidad		
				Presencial	Virtual	Semi presencial		Presencial	Virtual	Semi presencial
...Puno		Seminario virtual "Deporte e inclusión"	1	1	-	-	10	10	-	-
		Seminario virtual "Deporte para el desarrollo"	1	1	-	-	12	12	-	-
		Seminario virtual "Digital sports"	1	1	-	-	8	8	-	-
		Seminario virtual "Gestión deportiva municipal"	1	1	-	-	10	10	-	-
		Seminario virtual "Juego como herramienta de transformación social"	1	1	-	-	7	7	-	-
		Seminario virtual conociendo Renade - Anetv	1	1	-	-	1	1	-	-
		Seminario virtual salud mental en la actividad física y el deporte	1	1	-	-	1	1	-	-
			<b>13</b>	<b>13</b>	-	-	<b>21</b>	<b>21</b>	-	-
San Martín		Asistencia técnica deportiva especializada para fortalecer las capacidades de los miembros del Si	1	1	-	-	1	1	-	-
		Programa gestión deportiva municipal de la actividad física y del deporte	1	1	-	-	1	1	-	-
		Formación competente y de calidad, para agentes deportivos que promueven la masificación	12	12	-	-	20	20	-	-
		Curso "Introducción a la psicomotricidad 2022"	1	1	-	-	1	1	-	-
		Curso "Juego como herramienta de transformación social"	1	1	-	-	1	1	-	-
		Curso de actividad física y deportiva para personas con discapacidad	1	1	-	-	1	1	-	-
		Curso de evolución y desarrollo del Sistema Deportivo Nacional	1	1	-	-	1	1	-	-
		Curso de introducción al Sistema Deportivo Nacional	1	1	-	-	4	4	-	-
		Introducción al turismo deportivo, marketing e innovación en el deporte	1	1	-	-	2	2	-	-
		Jornada académica de presentación de resultados del observatorio - Victoria	1	1	-	-	1	1	-	-
		Seminario de marketing deportivo: reto y nuevas tendencias para el 2023	1	1	-	-	2	2	-	-
		Seminario virtual "Digital sports"	1	1	-	-	2	2	-	-
		Seminario virtual "Gestión deportiva municipal"	1	1	-	-	2	2	-	-
		Seminario virtual "Juego como herramienta de transformación social"	1	1	-	-	1	1	-	-
	Seminario virtual conociendo Renade - Anpefp	1	1	-	-	2	2	-	-	
			<b>13</b>	<b>13</b>	-	-	<b>57</b>	<b>57</b>	-	-
Tacna		Asistencia técnica deportiva especializada para fortalecer las capacidades de los miembros del Si	1	1	-	-	4	4	-	-
		Programa de formación de investigación sobre ciencias del deporte y la actividad física	1	1	-	-	4	4	-	-
		Formación competente y de calidad, para agentes deportivos que promueven la masificación	13	13	-	-	53	53	-	-
		Curso "Deporte seguro: desarrollo y protección de la infancia"	1	1	-	-	10	10	-	-
		Curso "Introducción a la psicomotricidad 2022"	1	1	-	-	8	8	-	-
		Curso "Juego como herramienta de transformación social"	1	1	-	-	4	4	-	-
		Curso de actividad física y deportiva para personas con discapacidad	1	1	-	-	2	2	-	-
		Curso de evolución y desarrollo del Sistema Deportivo Nacional	1	1	-	-	3	3	-	-
		Curso de introducción al Sistema Deportivo Nacional	1	1	-	-	1	1	-	-
		Introducción al turismo deportivo, marketing e innovación en el deporte	1	1	-	-	11	11	-	-
		Programa de formación de investigación sobre ciencias del deporte y la actividad física	1	1	-	-	4	4	-	-
		Seminario de marketing deportivo: reto y nuevas tendencias para el 2023	1	1	-	-	3	3	-	-
		Seminario virtual "Deporte e inclusión"	1	1	-	-	3	3	-	-
		Seminario virtual "Deporte para el desarrollo"	1	1	-	-	2	2	-	-
	Seminario virtual "Gestión deportiva municipal"	1	1	-	-	1	1	-	-	
	Seminario virtual conociendo Renade - Anpefp	1	1	-	-	1	1	-	-	
			<b>5</b>	<b>5</b>	-	-	<b>5</b>	<b>5</b>	-	-
Tumbes		Formación competente y de calidad, para agentes deportivos que promueven la masificación	5	5	-	-	5	5	-	-
		Curso "Introducción a la psicomotricidad 2022"	1	1	-	-	1	1	-	-
		Curso "Juego como herramienta de transformación social"	1	1	-	-	1	1	-	-
		Curso de introducción al Sistema Deportivo Nacional	1	1	-	-	1	1	-	-
		Introducción al turismo deportivo, marketing e innovación en el deporte	1	1	-	-	1	1	-	-
	Seminario virtual conociendo Renade - Anpefp	1	1	-	-	1	1	-	-	

Continúa...

Cuadro N° 4.11.3

**Actividad de capacitación para la masificación deportiva (1): detalle de cursos y participantes por modalidad de enseñanza virtual y actividad operativa, según región, 2022**

Conclusión

Región	Actividad operativa (AO)	Denominación del curso	Total cursos	Modalidad			Total participantes	Modalidad		
				Presencial	Virtual	Semi presencial		Presencial	Virtual	Semi presencial
España		Formación competente y de calidad, para agentes deportivos que promueven la masificación	2	2	-	-	2	2	-	-
		Curso "Deporte seguro: desarrollo y protección de la infancia"	1	1	-	-	1	1	-	-
		Curso "Juego como herramienta de transformación social"	1	1	-	-	1	1	-	-
Estados Unidos		Formación competente y de calidad, para agentes deportivos que promueven la masificación	2	2	-	-	2	2	-	-
		Curso "Deporte seguro: desarrollo y protección de la infancia"	1	1	-	-	1	1	-	-
		Curso de introducción al Sistema Deportivo Nacional	1	1	-	-	1	1	-	-
Francia		Formación competente y de calidad, para agentes deportivos que promueven la masificación	1	1	-	-	1	1	-	-
		Curso de actividad física y deportiva para personas con discapacidad	1	1	-	-	1	1	-	-
Guatemala		Formación competente y de calidad, para agentes deportivos que promueven la masificación	3	3	-	-	3	3	-	-
		Curso "Deporte seguro: desarrollo y protección de la infancia"	1	1	-	-	1	1	-	-
		Introducción al turismo deportivo, marketing e innovación en el deporte	1	1	-	-	1	1	-	-
		Seminario virtual salud mental en la actividad física y el deporte	1	1	-	-	1	1	-	-
México		Formación competente y de calidad, para agentes deportivos que promueven la masificación	1	1	-	-	1	1	-	-
		Curso de actividad física y deportiva para personas con discapacidad	1	1	-	-	1	1	-	-
Venezuela		Formación competente y de calidad, para agentes deportivos que promueven la masificación	1	1	-	-	1	1	-	-
		Seminario virtual salud mental en la actividad física y el deporte	1	1	-	-	1	1	-	-

**Nota:** Actividad 3. Capacitación para la masificación deportiva

1/ Comprende los 43 distritos que conforman Lima Metropolitana, según Ley 31140 que modifica la Ley 27783

2/ Comprende las provincias de Barranca, Cajatambo, Canta, Cañete, Huaral, Huarochiri, Huaura, Oyón y Yauyos, según Ley 31140 que modifica la Ley 27783

**Fuente:** Instituto Peruano del Deporte - Dirección Nacional de Capacitación y Técnica Deportiva

**Elaboración:** Instituto Peruano del Deporte - Oficina de Presupuesto y Planificación - Unidad de Estadística y Preinversión

**5.**

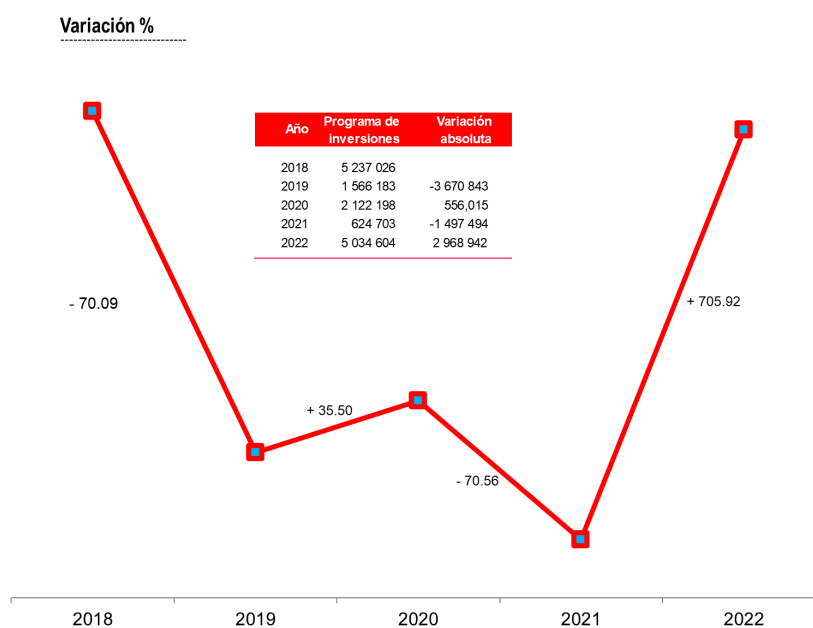
**INFRAESTRUCTURA  
DEPORTIVA ADECUADA  
PARA LA PRÁCTICA DE  
ACTIVIDADES FÍSICAS,  
DEPORTIVAS Y  
RECREATIVAS**

## 5.1 PROYECTOS DE INVERSIÓN Y PROGRAMA DE MANTENIMIENTO DE INFRAESTRUCTURA DEPORTIVA, 2018 - 2022

El programa de inversiones del IPD, en el periodo 2018 - 2022 ha mostrado ejecuciones variadas.

Las medidas dictadas en el país, por recuperar la economía y generar crecimiento económico ha impulsado las inversiones en el año 2022. Ver Gráfico N° 5.1.

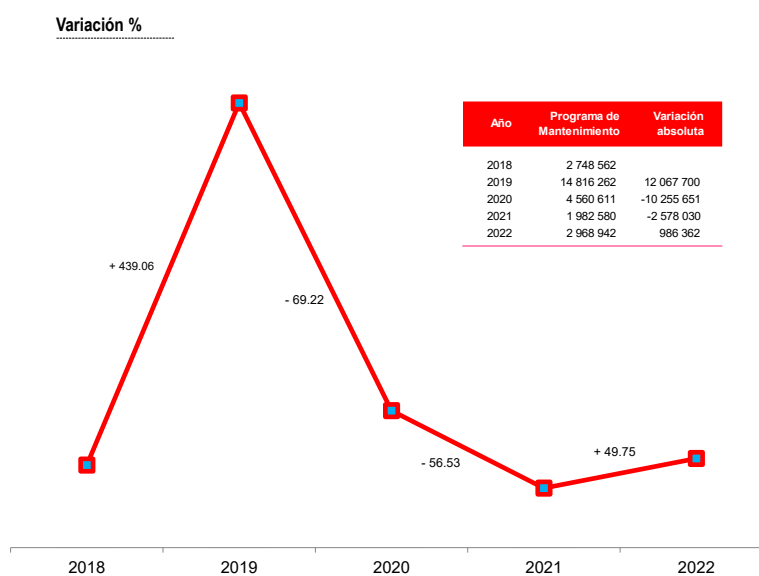
**Gráfico N° 5.1**  
**Presupuesto ejecutado: Programa de inversiones,**  
**2018 -2022**  
**(Variación porcentual)**



Fuente : Instituto Peruano del Deporte - Oficina de Infraestructura

El programa de mantenimiento del IPD, registró en el 2019 un incremento significativo por S/ 12 067 700, que lo convierte en el de mayor ejecución quinquenal en este periodo. Comparando el año anterior al del análisis, la ejecución se ha incrementado en S/ 986 362. Ver Gráfico N° 5.2.

**Gráfico N° 5.2**  
**Presupuesto ejecutado: Programa de mantenimiento,**  
**2018 - 2022**  
**(Variación porcentual)**



Fuente : Instituto Peruano del Deporte - Oficina de Infraestructura



## 5.2 PROYECTOS DE INVERSIÓN EJECUTADOS POR EL INSTITUTO PERUANO DEL DEPORTE - IPD, 2022

El Presupuesto Institucional de Apertura - PIA, en el año 2022 aprobó la suma de S/ 7 630 0322, el mismo que varió a nivel de modificaciones a la cifra de S/ 6 158 935.

El 18% del presupuesto modificado (PIM) se concentró en proyectos de la provincia de Huancavelica y el 60% en Lima Metropolitana. Ver Cuadro N° 5.1.

**Cuadro N° 5.1**  
**Presupuesto Institucional de Apertura - PIA y Presupuesto Institucional Modificado - PIM del programa de inversión, 2022**  
**(Soles)**

	Presupuesto Institucional de Apertura (PIA)	%	Presupuesto Institucional Modificado (PIM)	%
<b>Región</b>	<b>7 630 032</b>	<b>100.00</b>	<b>6 158 935</b>	<b>100.00</b>
Áncash	1 222 001	16.02	-	0.00
Huancavelica	1 815 274	23.79	1 122 435	18.22
Ica	318 863	4.18	326 841	5.31
Junín	3 248 377	42.57	1 018 472	16.54
Lambayeque	249 096	3.26	-	0.00
Lima Metropolitana <sup>1/</sup>	776 421	10.18	3 691 187	59.93

<sup>1/</sup> Comprende los 43 distritos que conforman Lima Metropolitana, según Ley 31140 que modifica la Ley 27783  
Fuente : Instituto Peruano del Deporte - Oficina de Infraestructura  
Elaboración: Instituto Peruano del Deporte - Oficina de Presupuesto y Planificación - Unidad de Estadística y Preinversión

Al término del 2022, la ejecución global registrada fue de S/ 5 034 604 esto es el 82% respecto al Presupuesto Institucional Modificado (PIM) aprobado en el mismo año.

Analizando los niveles ejecutados por región, se observa que Lima Metropolitana ejecuto el 100%, respecto a las remesas aprobadas, seguidos de Ica con el 99%. De otro lado, la región Huancavelica presenta el nivel mas bajo de ejecución con un 14%. Ver Cuadro N° 5.2.

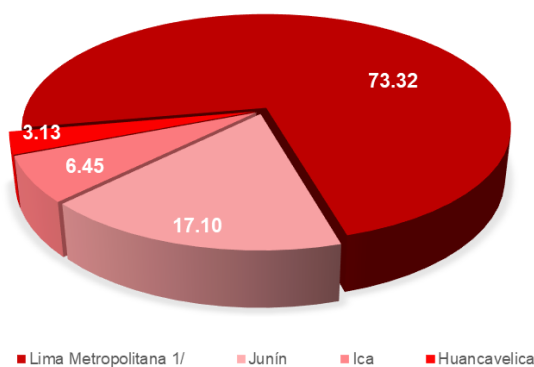
**Cuadro N° 5.2**  
**Presupuesto Institucional Modificado -PIM, vs ejecución presupuestal del programa de inversiones según región, 2022**  
**(Soles)**

	Presupuesto Institucional Modificado (PIM)	Ejecución	%
<b>Región</b>	<b>6 158 935</b>	<b>5 034 604</b>	<b>81.74</b>
Huancavelica	1 122 435	157 670	14.05
Ica	326 841	324 841	99.39
Junín	1 018 472	860 907	84.53
Lima Metropolitana <sup>1/</sup>	3 691 187	3 691 186	100.00

<sup>1/</sup> Comprende los 43 distritos que conforman Lima Metropolitana, según Ley 31140 que modifica la Ley 27783  
Fuente : Instituto Peruano del Deporte - Oficina de Infraestructura  
Elaboración: Instituto Peruano del Deporte - Oficina de Presupuesto y Planificación - Unidad de Estadística y Preinversión

Sin embargo, Lima Metropolitana (que incluye 43 distritos) representa el 73% del presupuesto ejecutado en el año 2022, que la ubica con el mejor desempeño, frente al 3% ejecutado por la región Huancavelica. Ver Gráfico N° 5.3.

**Gráfico N° 5.3**  
Ejecución de los proyectos de inversión según región, 2022



Fuente : Instituto Peruano del Deporte - Oficina de Infraestructura

Comparando la ejecución presupuestal con el ejercicio anterior, el obtenido en el 2022 fue muy superior respecto al año 2021, distribuyéndose las partidas en dos regiones. Ver Cuadro N° 5.3.

**Cuadro N° 5.3**  
Ejecución presupuestal del programa inversiones, 2021 - 2022  
(Variación porcentual)

Región	Ejecución presupuestal		Variación %
	2021	2022	2022/21
<b>Región</b>	<b>624 703</b>	<b>5 034 604</b>	<b>705.92</b>
Huancavelica	-	157 670	0.00
Ica	-	324 841	0.00
Junín	244 427	860 907	252.21
Lima Metropolitana <sup>1/</sup>	380 276	3 691 186	870.66

<sup>1/</sup> Comprende los 43 distritos que conforman Lima Metropolitana, según Ley 31140 que modifica la Ley 27783  
Fuente : Instituto Peruano del Deporte - Oficina de Infraestructura  
Elaboración: Instituto Peruano del Deporte - Oficina de Presupuesto y Planificación - Unidad de Estadística y Preinversión

El programa de inversiones del año 2022 a nivel de instalaciones deportivas priorizó por segundo año consecutivo dos proyectos: “Ampliación y mejoramiento del servicio deportivo de atletismo del Complejo Deportivo 3 de Octubre en el distrito y provincia de Huancayo, región Junín” y “Renovación de campo deportivo, baño o servicios sanitarios, arcos y cortador de césped; en el complejo deportivo de Castrovirreyna distrito de Castrovirreyna, provincia Castrovirreyna, departamento Huancavelica”, haciendo un total de 8 intervenciones en 6 regiones.

En el proceso de modificaciones presupuestales se replantean los proyectos, incorporando la “Rehabilitación del Coliseo Cerrado de Chíncha Alta”, en la región Ica, Ver Cuadro N° 5.4 y Gráfico N° 5.4.

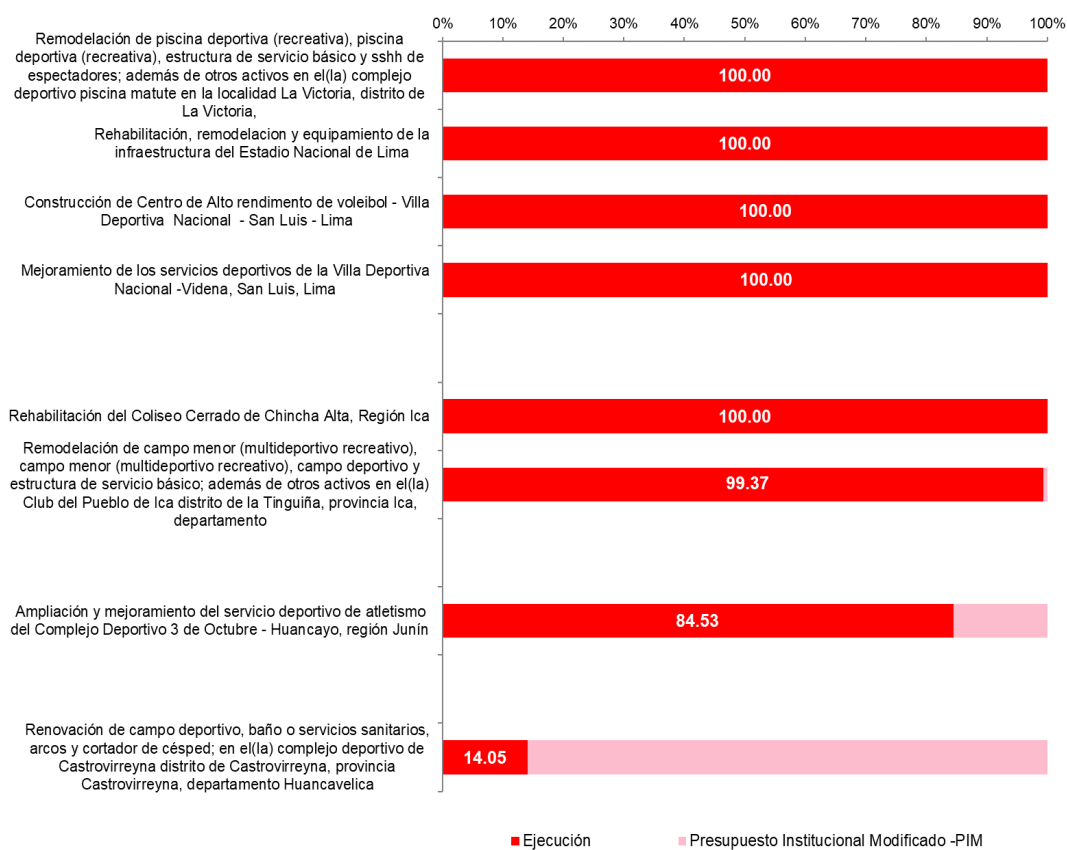
**Cuadro N° 5.4**  
**Proyectos de inversión: PIA, PIM y ejecución presupuestal, 2022 (Soles)**

Cód. Unico	Denominación del proyecto	Presupuesto Institucional de Apertura - PIA	Presupuesto Institucional Modificado - PIM	Ejecución
		<b>7 630 032</b>	<b>6 158 935</b>	<b>5 034 604</b>
2088342	Rehabilitación, remodelación y equipamiento de la infraestructura del Estadio Nacional de Lima	-	3 005 588	3 005 588
2094072	Rehabilitación del Coliseo Cerrado de Chíncha Alta, Región Ica	-	9 551	9 551
2115275	Construcción de Centro de Alto rendimiento de voleibol - Villa Deportiva Nacional - San Luis - Lima	-	525 711	525 711
2161813	Mejoramiento de los servicios deportivos de la Villa Deportiva Nacional -Videna, San Luis, Lima	-	29 888	29 887
2322487	Ampliación y mejoramiento del servicio deportivo de atletismo del Complejo Deportivo 3 de Octubre - Huancayo, región Junín	3 248 377	1 018 472	860 907
2456510	Renovación de campo deportivo, baño o servicios sanitarios, arcos y cortador de césped; en el(la) complejo deportivo de Castrovirreyna distrito de Castrovirreyna, provincia Castrovirreyna, departamento Huancavelica	1 815 274	1 122 435	157 670
2494879	Remodelación de piscina deportiva (recreativa), piscina deportiva (recreativa), estructura de servicio básico y sshh de espectadores; además de otros activos en el(la) complejo deportivo piscina matute en la localidad La Victoria, distrito de La Victoria, provincia Lima, departamento Lima	136 766	130 000	130 000
2495234	Remodelación de campo menor (multideportivo recreativo), campo menor (multideportivo recreativo), campo deportivo y estructura de servicio básico; además de otros activos en el(la) Club del Pueblo de Ica distrito de la Tinguíña, provincia Ica, departamento Ica	318 863	317 290	315 290
2495280	Remodelación de sala de practica deportiva (recreativa), campo menor (un deporte reactivo), campo deportivo y pista de atletismo (deporte recreativo); además de otros activos en el (la) complejo deportivo San Juan de Miraflores en la localidad Ciudad de Dios, distrito de San Juan de Miraflores, provincia Lima, departamento Lima	450 549	-	-
2495359	Remodelación de campo deportivo, pista de atletismo (deporte recreativo), piscina deportiva (recreativa) y piscina deportiva (recreativa); además de otros activos en el(la) Canto Grande en la localidad San Juan de Lurigancho, distrito de San Juan de Lurigancho, provincia Lima, departamento Lima	189 106	-	-
2517363	Creación del servicio de recreación pasiva y activa del C.P Las Palmeras del distrito de Pomalca - provincia de Chiclayo - departamento de Lambayeque	249 096	-	-
2518178	Mejoramiento del servicio de práctica deportiva y/o recreativa en la losa deportiva del sector mitana, del distrito de Marca - provincia de Recuay - departamento de Áncash	1 222 001	-	-

Fuente : Instituto Peruano del Deporte - Oficina de Infraestructura

Elaboración: Instituto Peruano del Deporte - Oficina de Presupuesto y Planificación - Unidad de Estadística y Preinversión

**Gráfico N° 5.4**  
**Avance porcentual de los proyectos de inversión: PIM vs Ejecución 2022**



Fuente : Instituto Peruano del Deporte - Oficina de Infraestructura

### 5.3 PROGRAMA DE MANTENIMIENTO EJECUTADO POR EL INSTITUTO PERUANO DEL DEPORTE - IPD, 2022

El presupuesto inicial de apertura del IPD, considero la suma de S/ 720 888 para el programa de mantenimiento con intervención a nivel de Lima metropolitana.

Posteriormente, a nivel de modificaciones se otorgó un presupuesto equivalente a S/ 3 586 698, ampliando su radio de intervención a nueve regiones a nivel nacional.

Lima Metropolitana (incluye 43 distritos), con S/ 3 309 036 (92%) se constituyó en la región con mayor asignación del presupuesto, en contraparte se ubico a Tacna con S/ 5 700 (0.16%) .

Ver Cuadro N° 5.5.

**Cuadro N° 5.5**  
**Presupuesto Institucional de Apertura - PIA y Presupuesto institucional modificado - PIM, del programa de mantenimiento según región, 2022**

Región	Presupuesto Institucional de Apertura (PIA)	%	Presupuesto Institucional Modificado (PIM)	%
	720 888	100.00	3 586 698	100.00
Arequipa	-	0.00	69 856	1.95
Cajamarca	-	0.00	20 963	0.58
Ica	-	0.00	34 300	0.96
Junín	-	0.00	72 646	2.03
Lambayeque	-	0.00	22 198	0.62
Lima Metropolitana <sup>1,2/</sup>	720 888	100.00	3 309 036	92.26
Pasco	-	0.00	37 000	1.03
San Martín	-	0.00	14 999	0.42
Tacna	-	0.00	5 700	0.16

<sup>1/</sup> Comprende los 43 distritos que conforman Lima Metropolitana, según Ley 31140 que modifica la Ley 27783

<sup>2/</sup> Incluye concepto de Contratación de personal CAS para la Oficina de Infraestructura por S/. 739,182.27 (PIM)

Fuente : Instituto Peruano del Deporte - Oficina de Infraestructura

Elaboración: Instituto Peruano del Deporte - Oficina de Presupuesto y Planificación - Unidad de Estadística y Preinversión

Al concluir el año 2022, la ejecución presupuestal alcanzo la suma de S/ 2 968 942, esto es 83% respecto al presupuesto modificado (PIM).

Ocho regiones alcanzaron ejecuciones del 100%: y Lima metropolitana registro el 81% .

En términos globales, los mantenimientos ejecutados representan 98%, en promedio.

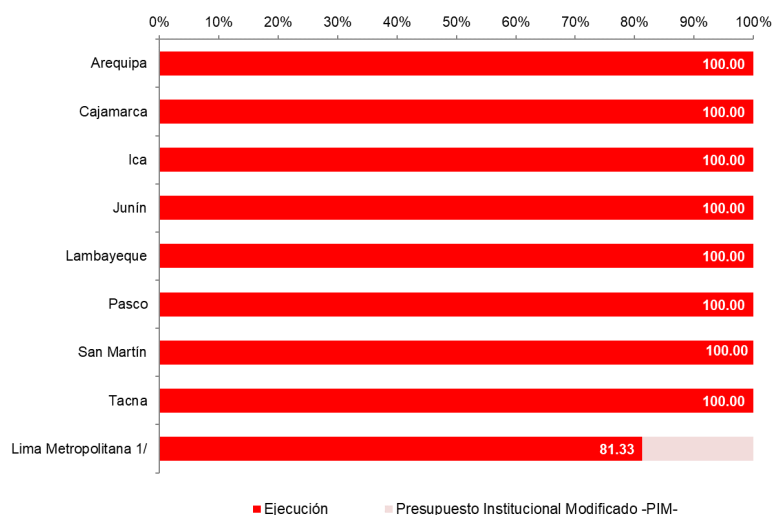
Ver Cuadro N° 5.6 y Gráfico N° 5.5.

**Cuadro N° 5.6**  
**Presupuesto institucional modificado - PIM, vs ejecución del**  
**programa de mantenimiento según región, 2022 (Soles)**

Región	Presupuesto Institucional Modificado (PIM)	Ejecución	%
	<b>3 586 698</b>	<b>2 968 942</b>	<b>82.78</b>
Arequipa	69 856	69 856	100.00
Cajamarca	20 963	20 963	100.00
Ica	34 300	34 300	100.00
Junín	72 646	72 646	100.00
Lambayeque	22 198	22 198	100.00
Lima Metropolitana <sup>1,2/</sup>	3 309 036	2 691 280	81.33
Pasco	37 000	37 000	100.00
San Martín	14 999	14 999	100.00
Tacna	5 700	5 700	100.00

1/ Comprende los 43 distritos que conforman Lima Metropolitana, según Ley 31140 que modifica la Ley 27783  
2/ Incluye concepto de Contratación de personal CAS para la Oficina de Infraestructura por S/. 739,182.27 (PIM,Ejecución)  
Fuente : Instituto Peruano del Deporte - Oficina de Infraestructura  
Elaboración: Instituto Peruano del Deporte - Oficina de Presupuesto y Planificación - Unidad de Estadística y Preinversión

**Gráfico N° 5.5**  
**Presupuesto institucional modificado - PIM, vs ejecución presupuestal del**  
**programa de mantenimiento según región, 2022**



Fuente : Instituto Peruano del Deporte - Oficina de Infraestructura

Comparando el presupuesto a nivel de modificaciones entre los años 2021 - 2022, se aprecia una variación de 77%, esto es un incremento de S/ 1 556 778 respecto al año 2021.

Este aumento incidió en la cobertura a nivel de regiones, que subieron de siete a nueve. Tres regiones incursionaron en el presente programa de mantenimiento: Ica, Junín y Pasco.

Ver Cuadro N° 5.7.

**Cuadro N° 5.7**  
**Programa de mantenimiento: variación presupuesto**  
**institucional modificado - PIM , 2021-2022**  
**(Absoluta y porcentual)**

Región	Presupuesto Institucional Modificado -PIM		Variación (2022/2021)	
	2021	2022	Absoluta	%
<b>Total</b>	<b>2 029 920</b>	<b>3 586 698</b>	<b>1 556 778</b>	<b>76.69</b>
Lima Metropolitana <sup>1,2/</sup>	1 657 906	3 309 036	1 651 130	99.59
San Martín	8 400	14 999	6 599	78.57
Ica	-	34 300	34 300	-
Junín	-	72 646	72 646	-
Pasco	-	37 000	37 000	-
Tacna	5 700	5 700	-	-
Cajamarca	23 944	20 963	- 2 981	- 12.45
Lambayeque	33 000	22 198	- 10 802	- 32.73
Arequipa	203 040	69 856	- 133 184	- 65.59
La Libertad	97 930	-	- 97 930	- 100.00

1/ Comprende los 43 distritos de la provincia que conforman Lima Metropolitana, según Ley 31140 que modifica la Ley 27783

2/ Año 2021, incluye concepto de Contratación de personal CAS para la Oficina de Infraestructura por S/. 722.718 (PIM) y

Año 2022, concepto de Gestión de Coordinación Administrativa para el mantenimiento de infraestructura deportiva por S/. 739,182.27 (PIM)

3/ Incluye las provincias de Barranca, Cajatambo, Canta, Cañete, Huaral, Huarochirí, Huaura, Oyón y Yauyos, según Ley 31140 que modifica la Ley 27783

Fuente : Instituto Peruano del Deporte - Oficina de Infraestructura

Elaboración: Instituto Peruano del Deporte - Oficina de Presupuesto y Planificación - Unidad de Estadística y Preinversión

Describiendo los niveles de ejecución entre los años 2021-2022, se observó una variación porcentual positiva de 50 puntos, esto es S/ 986 362 más con respecto al 2021.

La región San Martín, es la que presenta la mayor variación porcentual (79%), incrementando su presupuesto en S/ 6 599 respecto al año 2021.

Sin embargo Lima Metropolitana, es la que reporta la mayor variación absoluta, con S/ 1 040 002, distribuidos en 9 instalaciones deportivas, identificándose como la de mayor presupuesto en el ejercicio 2022.

En contraparte, Cajamarca es la región con la menor variación porcentual (-12%) y absoluta (S/ -2 957.)

Ver Cuadro N° 5.8.

**Cuadro N° 5.8**  
**Programa de mantenimiento: variación ejecución presupuestal, 2021-2022**  
**(Absoluta y porcentual)**

Región	Ejecución presupuestal		Variación	
	2021	2022	Absoluta	%
	<b>1 982 580</b>	<b>2 968 942</b>	<b>986 362</b>	<b>49.75</b>
San Martín	8 400	14 999	6 599	78.57
Lima Metropolitana <sup>1,2/</sup>	1 651 278	2 691 280	1 040 002	62.98
Ica	-	34 300	34 300	-
Junín	-	72 646	72 646	-
Pasco	-	37 000	37 000	-
Tacna	-	5 700	5 700	-
Cajamarca	23 920	20 963	-2 957	- 12.36
Lambayeque	33 000	22 198	-10 802	- 32.73
Arequipa	168 052	69 856	-98 196	- 58.43
La Libertad	97 930	-	-97 930	- 100.00

1/ Comprende los 43 distritos que conforman Lima Metropolitana, según Ley 31140 que modifica la Ley 27783

2/ Año 2021, incluye concepto de Contratación de personal CAS para la Oficina de Infraestructura por S/. 722,717 (Ejecución) y

Año 2022, concepto de Gestión de Coordinación Administrativa para el mantenimiento de infraestructura deportiva S/. 739,182.27 (PIM)

3/ Incluye las provincias de Barranca, Cajatambo, Canta, Cañete, Huaral, Huarochirí, Huaura, Oyón y Yauyos, según Ley 31140 que modifica la Ley 27783

Fuente : Instituto Peruano del Deporte - Oficina de Infraestructura

Elaboración: Instituto Peruano del Deporte - Oficina de Presupuesto y Planificación - Unidad de Estadística y Preinversión



La ejecución presupuestal en el año 2022, alcanzó el 98% respecto al presupuesto modificado, realizándose trabajos de mantenimiento en nueve instalaciones deportivas.

El servicio de mantenimiento programado para el Estadio Jorge Basadre Grohman, en la región Tacna, no se ejecutó, por razones de tiempo (habilitación en mes de diciembre 2021).

Ver Cuadro N° 5.9.

**Cuadro N° 5.9**  
**Presupuesto Institucional de Apertura - PIA, Presupuesto Institucional Modificado - PIM y ejecución presupuestal del programa de mantenimiento según región, 2022**  
**(Soles)**

Región	Descripción	PIA	%	PIM	%	Ejecución	%
		720 888	100.00	3 586 698	100.00	2 968 942	100.00
<b>Arequipa</b>							
	Estadio Mariano Melgar	-	0.00	69 856	1.95	69 856	2.35
<b>Cajamarca</b>							
	Estadio Héroes de San Ramón	-	0.00	20 963	0.58	20 963	0.71
<b>Ica</b>							
	Coliseo Cerrado de Ica	-	0.00	34 300	0.96	34 300	1.16
<b>Junín</b>							
	Complejo Deportivo 3 de Octubre (C.D. 3 de Octubre + C.C. Wanka)	-	0.00	72 646	2.03	72 646	2.45
<b>Lambayeque</b>							
	Complejo Deportivo Elías Aguirre	-	0.00	22 198	0.62	22 198	0.75
<b>Lima Metropolitana <sup>1/</sup></b>							
	Club del Pueblo Canto Grande	-	0.00	33 280	0.93	33 280	1.12
	Coliseo Cerrado Eduardo Dibos Dammert	-	0.00	193 312	5.39	193 312	6.51
	Complejo deportivo de Chacarilla Otero y Piscina 12 de Octubre	-	0.00	38 503	1.07	38 503	1.30
	Complejo Deportivo Oscar R. Benavides	-	0.00	164 560	4.59	164 560	5.54
	Complejo Deportivo San Juan de Miraflores	-	0.00	53 934	1.50	53 934	1.82
	Estadio Nacional	720 888	100.00	2 625 716	73.21	2 007 961	67.63
	Minicomplejo Deportivo Los Olivos	-	0.00	27 995	0.78	27 995	0.94
	Piscina 12 de Octubre	-	0.00	39 200	1.09	39 200	1.32
	Villa Deportiva Nacional	-	0.00	132 535	3.70	132 535	4.46
<b>Pasco</b>							
	Estadio Daniel Alcides Carrión	-	0.00	37 000	1.03	37 000	1.25
<b>San Martín</b>							
	Polideportivo de Bellavista	-	0.00	14 999	0.42	14 999	0.51
<b>Tacna</b>							
	Estadio Jorge Basadre Grohman	-	0.00	5 700	0.16	5 700	0.19

<sup>1/</sup> Comprende los 43 distritos de la provincia que conforman Lima Metropolitana, según Ley 31140 que modifica la Ley 27783

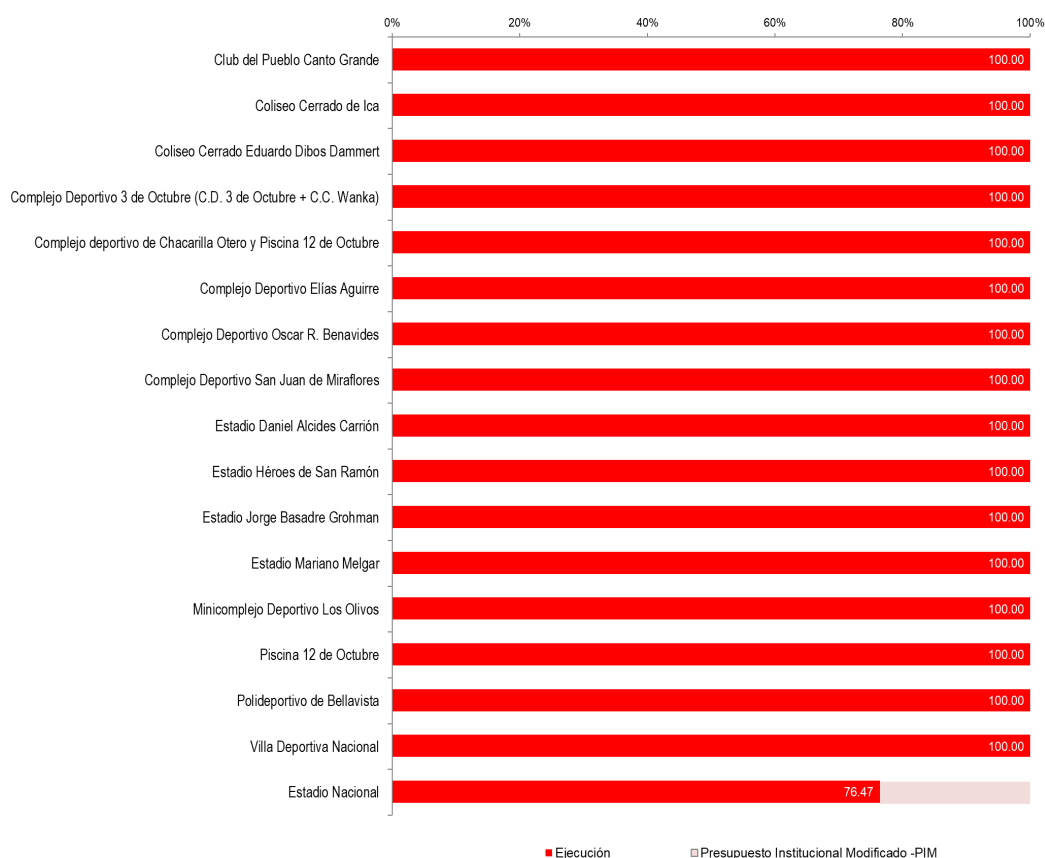
Fuente : Instituto Peruano del Deporte - Oficina de Infraestructura

Elaboración: Instituto Peruano del Deporte - Oficina de Presupuesto y Planificación - Unidad de Estadística y Preinversión

Calificando los servicios ejecutados en el 2022, respecto al presupuesto otorgado por el gobierno central (PIM), se evidenció un buen desempeño en términos generales; esto es diecisiete servicios alcanzaron el 100% de ejecución y el mas bajo presentó una ejecución del 76%.

Ver Gráfico N° 5.6.

**Gráfico N° 5.6**  
**Servicios de mantenimiento: PIM vs ejecución presupuestal, 2022**  
**(Porcentaje)**



Fuente : Instituto Peruano del Deporte - Oficina de Infraestructura

El mayor porcentaje de ejecución recayó en el mantenimiento a las instalaciones del Estadio Nacional, con el 68%, que comprendió la contratación de Personal CAS para la Oficina de Infraestructura.

Se registraron ejecuciones presupuestales menores a S/ 200 000 y mayor a S/ 100 000, en tres escenarios deportivos: Coliseo Eduardo Dibos Dammert, Complejo Deportivo Oscar R. Benavides y Villa Deportiva Nacional.

Cinco instalaciones han recibido presupuestos menores a S/ 30 000, las cuales en conjunto representan el 5% del presupuesto del año en análisis.

Ver Cuadro N° 5.10.

**Cuadro N° 5.10**  
**Programa de mantenimiento: ejecución presupuestal por instalación deportiva, 2022**  
**(Soles)**

Región	Descripción	Ejecución	%
		<b>2 968 942</b>	<b>100.00</b>
Lima Metropolitana <sup>1/</sup>	Estadio Nacional <sup>2/</sup>	2 007 961	67.63
Lima Metropolitana <sup>1/</sup>	Coliseo Cerrado Eduardo Dibos Dammert	193 312	6.51
Lima Metropolitana <sup>1/</sup>	Complejo Deportivo Oscar R. Benavides	164 560	5.54
Lima Metropolitana <sup>1/</sup>	Villa Deportiva Nacional	132 535	4.46
Junín	Complejo Deportivo 3 de Octubre (C.D. 3 de Octubre + C.C. Wanka)	72 646	2.45
Arequipa	Estadio Mariano Melgar	69 856	2.35
Lima Metropolitana <sup>1/</sup>	Complejo Deportivo San Juan de Miraflores	53 934	1.82
Lima Metropolitana <sup>1/</sup>	Piscina 12 de Octubre	39 200	1.32
Lima Metropolitana <sup>1/</sup>	Complejo deportivo de Chacarilla Otero y Piscina 12 de Octubre	38 503	1.30
Pasco	Estadio Daniel Alcides Carrión	37 000	1.25
Ica	Coliseo Cerrado de Ica	34 300	1.16
Lima Metropolitana <sup>1/</sup>	Club del Pueblo Canto Grande	33 280	1.12
Lima Metropolitana <sup>1/</sup>	Minicomplejo Deportivo Los Olivos	27 995	0.94
Lambayeque	Complejo Deportivo Elías Aguirre	22 198	0.75
Cajamarca	Estadio Héroes de San Ramón	20 963	0.71
San Martín	Polideportivo de Bellavista	14 999	0.51
Tacna	Estadio Jorge Basadre Grohman	5 700	0.19

<sup>1/</sup> Comprende los 43 distritos de la provincia que conforman Lima Metropolitana, según Ley 31140 que modifica la Ley 27783

<sup>2/</sup> Incluye concepto de Contratación de personal CAS para la Oficina de Infraestructura por S/. 739.182.27.

Fuente : Instituto Peruano del Deporte - Oficina de Infraestructura

Elaboración: Instituto Peruano del Deporte - Oficina de Presupuesto y Planificación - Unidad de Estadística y Preinversión

# 6.

# GESTION

# ADMINISTRATIVA

## 6.1 PRESUPUESTO ANUAL EJECUTADO POR EL INSTITUTO PERUANO DEL DEPORTE - IPD, POR FUENTE DE FINANCIAMIENTO

### 6.1.1 Presupuesto anual ejecutado por el Instituto Peruano del Deporte - IPD, 2018 - 2022

El presupuesto anual para el período comprendido entre los años 2018 al 2022 se muestra en el Cuadro N° 6.1, donde se observa que el año con mayor ejecución fue el 2018 con S/ 204 454 565.

**Cuadro N° 6.1**  
**Presupuesto anual ejecutado por el IPD, por fuente de financiamiento,**  
**según grupo genérico de gasto, 2018 - 2022**  
**(soles)**

Fuente de financiamiento y grupo genérico de gasto	2018	2019	2020	2021	2022
<b>Total</b>	<b>204 454 565</b>	<b>203 219 574</b>	<b>137 110 813</b>	<b>116 785 875</b>	<b>138 366 503</b>
1. Personal y Obligaciones Sociales	16 094 685	16 631 107	15 104 928	12 967 475	11 640 442
2. Pensiones y Otras Prestaciones	2 548 380	2 373 802	2 158 277	2,088,297.46	1 800 065
3. Bienes y Servicios	91 401 155	78 603 688	58 381 895	43,854,948.02	56 587 049
4. Otros Gastos <sup>1/</sup>	83 286 093	98 112 511	153 698	19,255,894.65	59 670 406
5. Donaciones y Transferencias	159 014	489 901	56 526 722	37,685,270.45	584 330
6. Adquisición de Activos no Financieros	10 965 238	7 008 565	4 785 292	933,989.29	8 084 211
<b>Recursos Ordinarios</b>	<b>160 612 804</b>	<b>149 866 348</b>	<b>77 275 627</b>	<b>87 676 537</b>	<b>111 784 665</b>
1. Personal y Obligaciones Sociales	16 094 685	16 631 107	15 039 128	12 967 475	10 999 316
2. Pensiones y Otras Prestaciones	2 548 380	2 373 802	2 158 277	2 041 334	1 384 724
3. Bienes y Servicios	71 673 062	52 554 098	35 103 419	34 641 885	36 968 744
4. Otros Gastos <sup>1/</sup>	60 519 870	77 717 699	95 145	296 657	54 687 760
5. Donaciones y Transferencias	93 944	489 901	22 158 424	37 685 270	296 752
6. Adquisición de Activos no Financieros	9 682 862	99 741	2 721 234	43 915	7 447 370
<b>Recursos Directamente Recaudados</b>	<b>43 841 761</b>	<b>53 299 484</b>	<b>59 450 286</b>	<b>28 855 415</b>	<b>26 581 838</b>
2. Personal Obligaciones Sociales	-	-	-	-	641 126
2. Pensiones y Otras Prestaciones	-	-	-	46 963	415 341
3. Bienes y Servicios	19 728 093	25 995 849	22 959 376	9 213 063	19 618 306
4. Otros Gastos <sup>1/</sup>	22 766 222	20 394 812	58 553	18 959 238	4 982 646
5. Donaciones y Transferencias	65,069.40	-	34 368 298	-	287 578
6. Adquisición de Activos no Financieros	1 282 376	6 908 824	2 064 058	636 151	636 841
<b>Recursos por Operaciones Oficiales de Crédito</b>	<b>-</b>	<b>-</b>	<b>384 900</b>	<b>253 923</b>	<b>-</b>
1. Personal y Obligaciones Sociales	-	-	65 800	-	-
3. Bienes y Servicios	-	-	319 100	-	-
6. Adquisición de Activos no Financieros	-	-	-	253 923	-
<b>Recursos Determinados</b>	<b>-</b>	<b>53 741</b>	<b>-</b>	<b>-</b>	<b>-</b>
3. Bienes y Servicios	-	53 741	-	-	-
6. Adquisición de Activos no Financieros	-	-	-	-	-

<sup>1/ Otros gastos:</sup> correspondiente a transferencias a instituciones sin fines de lucro, subvenciones a personas naturales, pago de impuestos, derechos administrativos y multas gubernamentales, y pago de sentencias judiciales, laudos arbitrales y similares.

Fuente: Instituto Peruano del Deporte - Oficina de Presupuesto y Planificación - Unidad de Presupuesto.

Elaboración: Instituto Peruano del Deporte - Oficina de Presupuesto y Planificación - Unidad de Estadística y Preinversión.

### 6.1.2 Presupuesto ejecutado por el IPD, por fuente de financiamiento, 2022

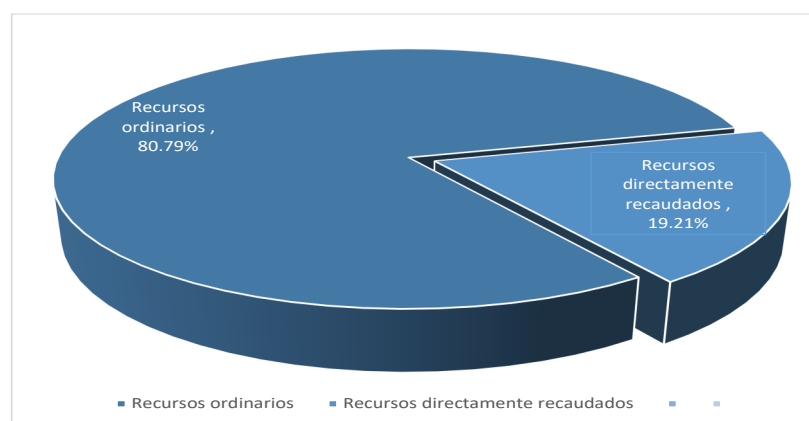
El presupuesto anual ejecutado por el Instituto Peruano del Deporte, durante el año 2022 ascendió a S/ 138 366 503, de los cuales corresponde por recursos ordinarios la suma de S/ 111 784 665 y por recursos directamente recaudados S/ 26 581 838, que constituyen el 80.79% y 19.21%, respectivamente. Ver Cuadro N° 6.2.

**Cuadro N° 6.2**  
**Presupuesto ejecutado por el IPD, por fuente de financiamiento, 2022**  
**(Soles)**

Fuente de financiamiento	Total
<b>Total</b>	<b>138 366 503</b>
Recursos Ordinarios	111 784 665
Recursos Directamente Recaudados	26 581 838

**Fuente:** Instituto Peruano del Deporte - Oficina de Presupuesto y Planificación - Unidad de Presupuesto.  
**Elaboración:** Instituto Peruano del Deporte - Oficina de Presupuesto y Planificación - Unidad de Estadística y Preinversión.

**Gráfico N° 6.1**  
**Distribución porcentual del presupuesto ejecutado por el IPD,**  
**por fuente de financiamiento, 2022**



**Fuente:** Instituto Peruano del Deporte - Oficina de Presupuesto y Planificación - Unidad de Presupuesto.  
**Elaboración:** Instituto Peruano del Deporte - Oficina de Presupuesto y Planificación - Unidad de Estadística y Preinversión.

### 6.1.3 Presupuesto ejecutado por el IPD, por genérica de gasto, 2022

La ejecución del presupuesto del año 2022, distribuida por genérica de gasto, corresponde un 93.16% a gastos corrientes y un 6.84% a gastos de capital.

Las genéricas de bienes y servicios, otros gastos, así como personal y obligaciones concentran el mayor porcentaje de los gastos corrientes alcanzando el 97.93% y del global ejecutado el 99.20%.

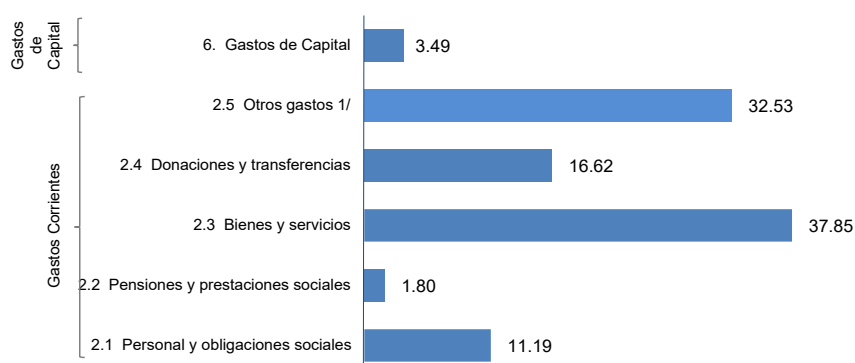
Por otro lado, la genérica de activos no financieros representan el 100% del gasto de capital y el 0.80% del global ejecutado, como se aprecia en el Gráfico N° 6.2.

**Cuadro N° 6.3**  
**Presupuesto ejecutado por el IPD, según genérica de gasto, 2022**  
**(Soles)**

Générica de gasto	Total	%
<b>Total</b>	<b>111 784 665</b>	<b>100.00</b>
<b>5. Gastos Corrientes</b>	<b>104 142 823</b>	<b>93.16</b>
2.5 Otros gastos <sup>1/</sup>	54 687 760	52.51
2.3 Bienes y servicios	36 968 744	35.50
2.1 Personal y obligaciones sociales	10 999 316	10.56
2.2 Pensiones y prestaciones sociales	1 384 724	1.33
2.4 Donaciones y transferencias	102 280	0.10
<b>6. Gastos de Capital</b>	<b>7 641 842</b>	<b>6.84</b>
2.6 Adquisición de activos no financieros	7 641 842	100.00

<sup>1/ Otros gastos:</sup> correspondiente a transferencias a instituciones sin fines de lucro, subvenciones a personas naturales, pago de impuestos, derechos administrativos y multas gubernamentales, y pago de sentencias judiciales, laudos arbitrales y similares.  
**Fuente:** Instituto Peruano del Deporte - Oficina de Presupuesto y Planificación - Unidad de Presupuesto.  
**Elaboración:** Instituto Peruano del Deporte - Oficina de Presupuesto y Planificación - Unidad de Estadística y Preinversión.

**Gráfico N° 6.2**  
**Distribución porcentual del presupuesto ejecutado por el IPD,**  
**según genérica de gasto, 2022**  
**(%)**



**Fuente:** Instituto Peruano del Deporte - Oficina de Presupuesto y Planificación - Unidad de Presupuesto.  
**Elaboración:** Instituto Peruano del Deporte - Oficina de Presupuesto y Planificación - Unidad de Estadística y Preinversión.

#### 6.1.4 Presupuesto ejecutado por el IPD, por grupo genérico de gasto, según fuente de financiamiento, 2022

La ejecución del presupuesto del año 2022 fue de S/ 138 366 506 de los cuales el 80.79% fue con cargo a la fuente de financiamiento recursos ordinarios y el 19.21% por recursos directamente recaudados, tal como se muestra en el Cuadro N° 6.4.

**Cuadro N° 6.4**  
**Presupuesto anual ejecutado por el IPD, por tipo y grupo genérico de gasto, 2022**  
**(Soles)**

Grupo genérica de gasto	Presupuesto Institucional de Apertura (PIA)	Presupuesto Institucional Modificado (PIM)	Total ejecutado	%
<b>Total</b>	<b>132 368 304</b>	<b>146 984 990</b>	<b>138 366 503</b>	<b>100.00</b>
<b>Gastos Corrientes</b>	<b>121 586 678</b>	<b>136 995 126</b>	<b>130 087 820</b>	
1 Personal y Obligaciones Sociales	13 117 945	13 407 860	11 640 442	
2 Pensiones y otras prestaciones sociales	1 045 996	1 828 307	1 800 065	
3 Bienes y servicios	51 618 034	59 350 835	56 587 049	
4 Donaciones y transferencias	102 340	389 918	389 858	
5 Otros gastos <sup>1/</sup>	55 702 363	62 018 206	59 670 406	
<b>Gastos de Capital</b>	<b>10 781 626</b>	<b>9 989 864</b>	<b>8 278 683</b>	
4 Donaciones y Transferencias Adquisición de activo:		194 472	194 472	
6 Adquisición de activos no financieros	10,781,626	9,795,392	8 084 211	
<b>Total Recursos Ordinarios</b>	<b>117 289 287</b>	<b>116 802 730</b>	<b>111 784 665</b>	<b>80.79</b>
<b>Gastos Corrientes</b>	<b>106 507 661</b>	<b>107 492 201</b>	<b>104 142 823</b>	
1 Personal y obligaciones sociales	13 117 945	12,766,734	10 999 316	
2 Pensiones y otras prestaciones sociales	1 045 996	1,399,438	1 384 724	
3 Bienes y servicios	36 539 017	37,510,734	36 968 744	
4 Donaciones y transferencias	102 340	102,340	102 280	
5 Otros gastos <sup>1/</sup>	55 702 363	55,712,955	54 687 760	
<b>Gastos de Capital</b>	<b>10 781 626</b>	<b>9 310 529</b>	<b>7 641 842</b>	
4 Donaciones y Transferencias		194 472	194 472	
6 Adquisición de activos no financieros	10,781,626	9,116,057	7,447,370	
<b>Total Recursos Directamente Recaudados</b>	<b>15 079 017</b>	<b>30 182 260</b>	<b>26 581 838</b>	<b>19.21</b>
<b>Gastos Corrientes</b>	<b>15 079 017</b>	<b>29 502 925</b>	<b>25 944 997</b>	
2 Pensiones y otras prestaciones sociales		641 126	641 126	
2 Pensiones y otras prestaciones sociales		428 869	415 341	
3 Bienes y servicios	15 079 017	21 840 101	19 618 306	
4 Donaciones y transferencias	-	287 578	287 578	
5 Otros gastos <sup>1/</sup>	-	6 305 251	4 982 646	
<b>Gastos de Capital</b>	<b>-</b>	<b>679 335</b>	<b>636 841</b>	
6 Adquisición de activos no financieros	-	679 335	636 841	

<sup>1/ Otros gastos:</sup> correspondiente a transferencias a instituciones sin fines de lucro, subvenciones a personas naturales, pago de impuestos, derechos administrativos y multas gubernamentales, y pago de sentencias judiciales, laudos arbitrales y similares.

Fuente: Instituto Peruano del Deporte - Oficina de Presupuesto y Planificación - Unidad de Presupuesto.

Elaboración: Instituto Peruano del Deporte - Oficina de Presupuesto y Planificación - Unidad de Estadística y Preinversión.



### 6.1.5 Ejecución de gasto realizado por las regiones, por fuente de financiamiento, 2022

La ejecución del gasto por actividad, según regiones durante el año 2022 fue de S/ 11 244 638, tal como se muestra en el siguiente cuadro.

**Cuadro N° 6.5**  
**Ejecución del gasto por actividad, según región, 2022**  
(Soles)

Región	Total	Actividad		
		Inversión en infraestructura deportiva	Mantenimiento correctivo de infraestructuras deportivas	Gestión administrativa
<b>Total</b>	<b>11 244 638</b>	<b>1 148 946</b>		<b>10 095 692</b>
Amazonas	166 973	-	-	166 973
Áncash	282 561	-	-	282 561
Apurímac	112 700	-	-	112 700
Arequipa	677 242	-	-	677 242
Ayacucho	461 072	-	-	461 072
Cajamarca	300 909	-	-	300 909
Cusco	525 172	-	-	525 172
Huancavelica	254 774	157,670.00	-	97 104
Huánuco	200 073	-	-	200 073
Ica	1 040 202	324,841.00	-	715 361
Junín	1 519 830	666,435.00	-	853 395
La Libertad	806 982	-	-	806 982
Lambayeque	498 021	-	-	498 021
Lima provincias <sup>1/</sup>	271 228	-	-	271 228
Loreto	643 438	-	-	643 438
Madre de Dios	181 548	-	-	181 548
Moquegua	635 612	-	-	635 612
Pasco	224 033	-	-	224 033
Piura	557 983	-	-	557 983
Puno	417 429	-	-	417 429
San Martín	326 310	-	-	326 310
Tacna	662 501	-	-	662 501
Tumbes	312 126	-	-	312 126
Ucayali	165 921	-	-	165 921

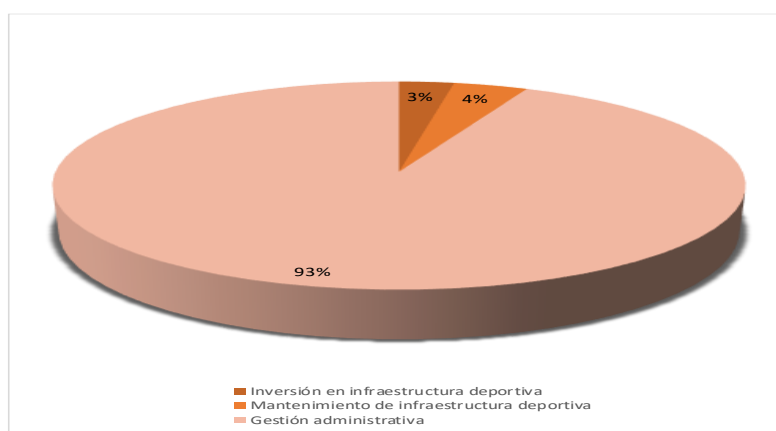
**Nota :** No incluye Lima metropolitana (S/ 1,651,277 de mantenimiento).

<sup>1/</sup> Incluye las provincias del Dpto. de Lima: Barranca, Cajatambo, Canta, Cañete, Huaral, Hurochirí, Huaura, Oyón, y Yauyos.

**Fuente :** Instituto Peruano del Deporte - Oficina de Presupuesto y Planificación - Unidad de Presupuesto

**Elaboración:** Instituto Peruano del Deporte - Oficina de Presupuesto y Planificación - Unidad de Estadística y Preinversión

**Gráfico N° 6.3**  
**Composición porcentual de la ejecución presupuestal anual,**  
**según actividad, 2022**



**Fuente:** Instituto Peruano del Deporte - Oficina de Presupuesto y Planificación - Unidad de Presupuesto  
**Elaboración:** Instituto Peruano del Deporte - Oficina de Presupuesto y Planificación - Unidad de Estadística y Preinversión

**Cuadro N° 6.6**  
**Consolidado de la ejecución anual en regiones,**  
**según actividad, 2018 2022**  
**(Soles)**

Actividad					
	2018	2019	2020	2021	2022
<b>Total</b>	<b>9 919 247</b>	<b>20 399 888</b>	<b>15 849 667</b>	<b>8 400 971</b>	<b>11 244 638</b>
Inversión en infraestructura deportiva	4 731 846	1 193 452	967 389	244 427	1 148 946
Mantenimiento de infraestructura deportiva	2 544 375	7 304 936	3 180 713	331 302	-
Gestión administrativa	4 108 055	11 901 500	11 701 565	7 825 242	10 095 693

**Fuente:** Instituto Peruano del Deporte - Oficina de Presupuesto y Planificación - Unidad de Presupuesto  
**Elaboración:** Instituto Peruano del Deporte - Oficina de Presupuesto y Planificación - Unidad de Estadística y Preinversión

## 6.2 BIENES INMUEBLES ADMINISTRADOS POR EL INSTITUTO PERUANO DEL DEPORTE - IPD

A la fecha el Instituto Peruano del Deporte, cuenta con 216 bienes inmuebles, de los cuales 142 son infraestructuras deportivas y 74 son terrenos, ubicados en las 24 regiones del país que comprende 56 estadios, 27 complejos deportivos, 23 coliseos deportivos, 8 piscinas, 8 mini complejos deportivos, 1 mini coliseo y 19 otros.

**Cuadro N° 6.7**  
Número de bienes inmuebles administrada por el IPD,  
según tipo de infraestructura, 2022

Bienes inmuebles	Número	Porcentaje
<b>Total</b>	<b>216</b>	<b>100.00</b>
<b>Infraestructura deportiva</b>	<b>142</b>	<b>65.74</b>
Coliseos deportivos	23	10.65
Mini coliseos	1	0.46
Complejos deportivos	27	12.50
Mini complejos deportivos	8	3.70
Estadios	56	25.93
Piscinas	8	3.70
Otros <sup>1/</sup>	19	8.80
<b>Terrenos</b>	<b>74</b>	<b>34.26</b>

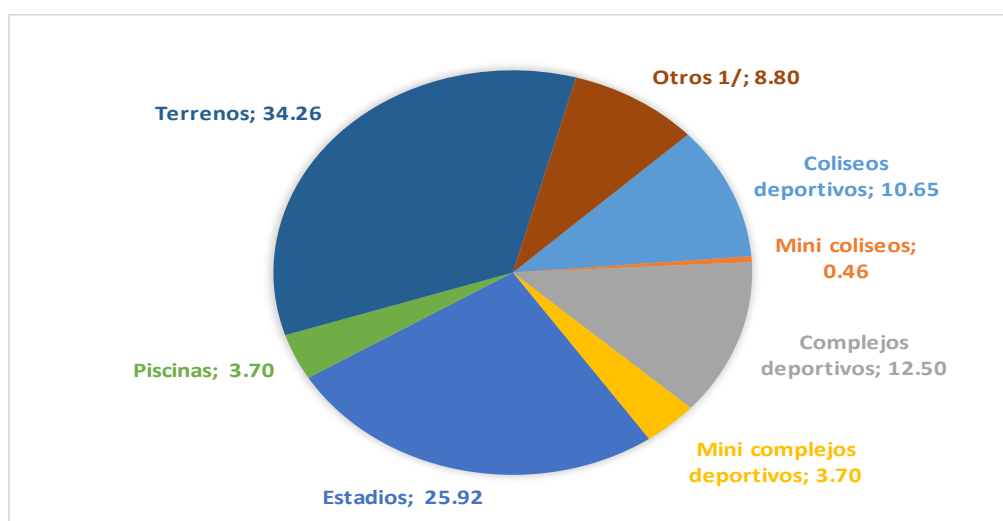
<sup>1/</sup> Incluye club del pueblo, losas deportivas, kartódromos y club de golf, campos deportivos casa del deporte y excluye a tres palcos Suites cedidos al IPD por la Comisión Nacional de Bienes Incautados.

Fuente: Instituto Peruano del Deporte - Oficina General de Administración - Unidad de Logística.

Elaboración: Instituto Peruano del Deporte - Oficina de Presupuesto y Planificación - Unidad de Estadística y Preinversión.

En el Gráfico N° 6.4 se muestra la distribución porcentual de las infraestructuras deportivas administradas por el IPD.

**Gráfico N° 6.4**  
Distribución porcentual de infraestructuras deportivas administrada  
por el IPD, según tipo de infraestructura deportiva, 2022



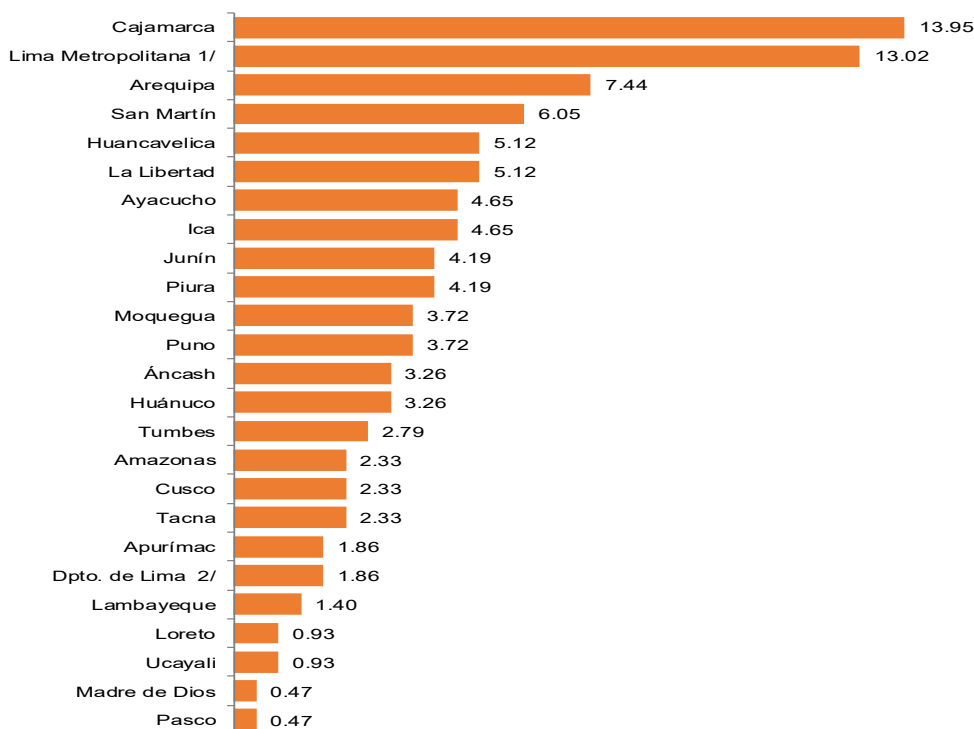
<sup>1/</sup> Incluye la Villa deportiva, losas deportivas, club del pueblo, kartódromos y colonia vacacional.

Fuente: Instituto Peruano del Deporte - Oficina General de Administración - Unidad de Logística.

Elaboración: Instituto Peruano del Deporte - Oficina de Presupuesto y Planificación - Unidad de Estadística y Preinversión

En el Gráfico N° 6.5, se muestra la distribución porcentual de los bienes inmuebles que administra el Instituto Peruano del Deporte por región, siendo Cajamarca (13.95%) la que cuenta con el mayor número entre infraestructuras deportivas y terrenos, seguido de la Provincia de Lima (13.02%), Arequipa (7.44) y San Martín (6.05%).

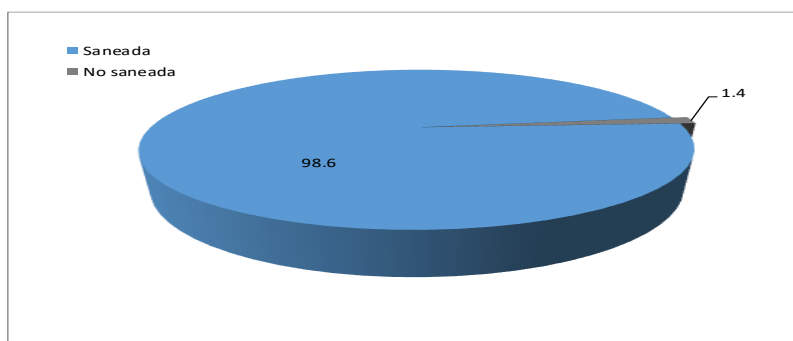
**Gráfico N° 6.5**  
**Distribución porcentual del número de infraestructuras deportivas y terrenos administrada por el IPD, según región, 2022**



1/ Lima Metropolitana comprende los 43 distritos de la provincia.  
 2/ Incluye las provincias del Dpto. de Lima: Barranca, Cajalambo, Canta, Cañete, Huaral, Huarochiri, Huaura, Oyón, y Yauyos.  
**Fuente:** Instituto Peruano del Deporte - Oficina de General de Administración - Unidad de Logística  
**Elaboración:** Instituto Peruano del Deporte - Oficina de Presupuesto y Planificación - Unidad de Estadística y Preinversión

En el año 2022, del total de bienes inmuebles administradas por el IPD, el 98.61% están debidamente saneados y el 1.39% se encuentran en proceso de regularización, según muestra el Gráfico N° 6.6.

**Gráfico N° 6.6**  
**Distribución porcentual del saneamiento de infraestructuras deportivas y terrenos administrada por el IPD, 2021**



**Fuente:** Instituto Peruano del Deporte - Oficina de General de Administración - Unidad de Logística.  
**Elaboración:** Instituto Peruano del Deporte - Oficina de Presupuesto y Planificación - Unidad de Estadística y Preinversión

### 6.3 NÚMERO Y TIPO DE INFRAESTRUCTURA DEPORTIVA ADMINISTRADA POR EL INSTITUTO PERUANO DEL DEPORTE - IPD, 2018 - 2022

En el siguiente cuadro se presenta un comparativo anual del número de infraestructuras deportivas y terrenos administrados por el Instituto Peruano del Deporte, 2018 - 2022.

**Cuadro N° 6.8**  
Número de infraestructuras deportivas y terrenos administrada por el IPD según tipo de infraestructura deportiva, 2018- 2022

Tipo de infraestructura deportiva	2018	2019	2020	2021	2022
<b>Total</b>	<b>214</b>	<b>214</b>	<b>216</b>	<b>216</b>	<b>216</b>
<b>Infraestructura deportiva</b>	<b>140</b>	<b>140</b>	<b>142</b>	<b>142</b>	<b>142</b>
Coliseos deportivos	23	23	23	23	23
Mini coliseos	1	1	1	1	1
Complejos deportivos	29	27	27	27	27
Mini complejos deportivos	8	8	8	8	8
Estadios	57	57	56	56	56
Piscinas	8	8	8	8	8
Otros <sup>1/</sup>	14	16	19	19	19
<b>Terrenos</b>	<b>74</b>	<b>74</b>	<b>74</b>	<b>74</b>	<b>74</b>

<sup>1/</sup> Incluye la Villas deportivas, losas deportivas, club del pueblo, kartódromos, colonia vacacional y palcos

**Cuadro N° 6.9**  
Infraestructuras deportivas y terrenos administrada por el IPD por tipo, según región, 2022

Región	Total	Tipo de Infraestructura							Terrenos
		Coliseos deportivos	Complejos deportivos	Estadios	Piscinas	Mini coliseo	Mini complejo deportivo	Otros <sup>1/</sup>	
<b>Total</b>	<b>216</b>	<b>23</b>	<b>27</b>	<b>56</b>	<b>8</b>	<b>1</b>	<b>8</b>	<b>19</b>	<b>74</b>
Amazonas	5	-	-	1	1	-	-	-	3
Áncash	7	1	1	2	-	-	-	-	3
Apurímac	5	-	-	1	-	-	-	-	4
Arequipa	16	2	5	5	-	-	1	-	3
Ayacucho	10	1	1	1	1	-	-	-	6
Cajamarca	30	-	-	1	1	-	-	-	28
Cusco	5	-	-	3	-	-	-	1	1
Huancavelica	11	-	2	1	-	-	-	-	8
Huánuco	7	2	2	1	-	-	-	-	2
Ica	10	2	3	-	-	-	1	3	1
Junín	9	-	1	5	-	1	-	-	2
La Libertad	11	3	-	4	1	-	-	3	-
Lambayeque	3	1	1	-	-	-	1	-	-
Provincia de Lima <sup>2/</sup>	28	1	5	4	3	-	4	11	-
Lima Provincias <sup>3/</sup>	4	1	2	-	-	-	-	-	1
Loreto	2	-	-	1	-	-	-	-	1
Madre de Dios	1	-	-	1	-	-	-	-	-
Moquegua	8	1	1	3	-	-	-	1	2
Pasco	1	-	-	1	-	-	-	-	-
Piura	9	2	1	5	-	-	-	-	1
Puno	8	1	1	5	-	-	-	-	1
San Martín	13	2	-	3	-	-	1	-	7
Tacna	5	2	1	2	-	-	-	-	-
Tumbes	6	1	-	4	1	-	-	-	-
Ucayali	2	-	-	2	-	-	-	-	-

<sup>1/</sup> Incluye villa deportiva, losas deportivas, club del pueblo, kartódromos y colonia vacacional., Palcos

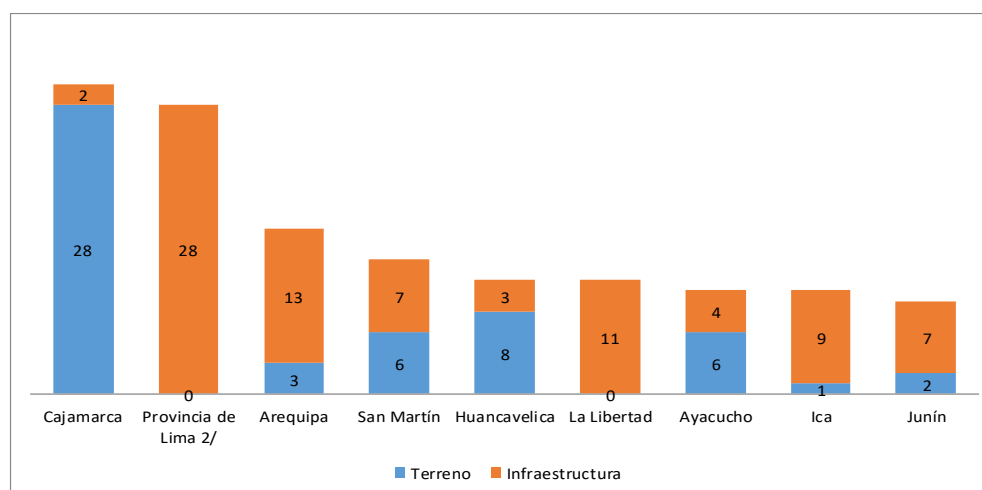
<sup>2/</sup> Provincia de Lima, comprende los 43 distritos de la provincia.

<sup>3/</sup> Incluye las provincias de Barranca, Cajatambo, Canta, Cañete, Huaral, Huarochirí, Huaura, Oyón, y Yauyos.

**Fuente:** Instituto Peruano del Deporte - Oficina de General de Administración - Unidad de Logística.

**Elaboración:** Instituto Peruano del Deporte - Oficina de Presupuesto y Planificación - Unidad de Estadística y Preinversión.

**Gráfico N° 6.7**  
**Regiones con mayor número de infraestructura deportivas**  
**y terrenos administrada por el IPD, 2022**



1/ Provincia de Lima, comprende los 43 distritos de la provincia.

Fuente: Instituto Peruano del Deporte - Oficina General de Administración - Unidad de Logística.

Elaboración: Instituto Peruano del Deporte - Oficina de Presupuesto y Planificación - Unidad de Estadística y Preinversión

**Cuadro N° 6.10**  
**Provincia de Lima, tipo de infraestructura deportiva administrada por el IPD,**  
**según distritos, 2022**

Provincia de Lima <sup>1/</sup>	Total	Tipo de infraestructura					Otros <sup>2/</sup>
		Coliseos deportivos	Complejos deportivos	Estadios	Piscinas	Terreno	
<b>Total</b>	<b>28</b>	<b>1</b>	<b>9</b>	<b>4</b>	<b>3</b>	<b>0</b>	<b>11</b>
Ate	3	-	-	-	-	-	3
Carabaylo	1	-	1	-	-	-	-
Independencia	2	-	-	2	-	-	-
Jesús María	1	-	-	-	1	-	-
La Molina	1	-	-	-	-	-	1
La Victoria	4	-	1	-	2	-	1
Lima Cercado	2	-	1	1	-	-	-
Los Olivos	1	-	1	-	-	-	-
Punta Negra	1	-	-	-	-	-	1
San Bartolo	1	-	-	-	-	-	1
San Borja	1	1	-	-	-	-	-
San Juan de Lurigancho	3	-	2	-	-	-	1
San Juan de Miraflores	2	-	2	-	-	-	-
San Luis	1	-	-	-	-	-	1
San Martín de Porres	1	-	-	1	-	-	-
Santa Anita	1	-	1	-	-	-	-
Santa Rosa	1	-	-	-	-	-	1
Villa María del Triunfo	1	-	-	-	-	-	1

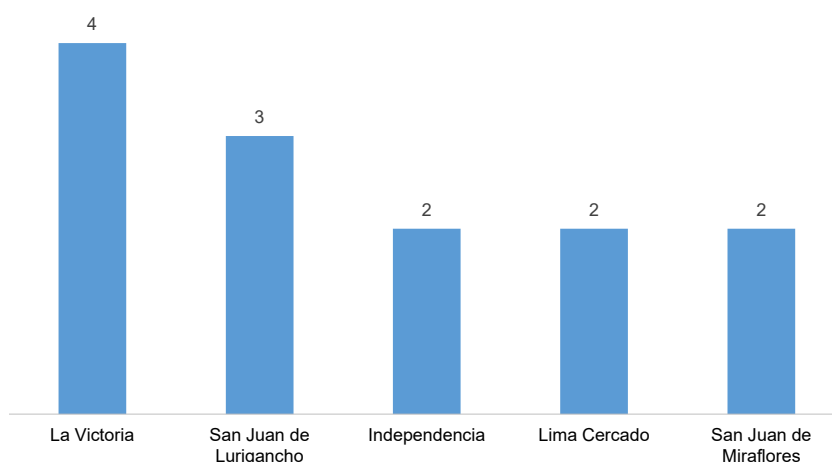
1/ provincia de Lima, comprende los 43 distritos de la provincia.

2/ Incluye la Villa deportiva, losas deportivas, club del pueblo, kartódromos, casa del deporte y casa del Vóley.palcos.

Fuente: Instituto Peruano del Deporte - Oficina General de Administración - Unidad de Logística.

Elaboración: Instituto Peruano del Deporte - Oficina de Presupuesto y Planificación - Unidad de Estadística y Preinversión

**Gráfico N° 6.8**  
**Provincia de Lima, cinco distritos con mayor número de infraestructuras deportivas administrada por el IPD, 2022**



Fuente: Instituto Peruano del Deporte - Oficina General de Administración - Unidad de Logística.

Elaboración: Instituto Peruano del Deporte - Oficina de Presupuesto y Planificación - Unidad de Estadística y Preinversión

**Cuadro N° 6.11**  
**Saneamiento legal de infraestructuras deportivas administrada por el IPD, según región 2022**

Región	Total	Saneamiento legal	
		Saneada	No saneada
<b>Total</b>	<b>216</b>	<b>213</b>	<b>3</b>
Amazonas	5	5	-
Áncash	7	7	-
Apurímac	5	5	-
Arequipa	16	16	-
Ayacucho	10	10	-
Cajamarca	30	30	-
Cusco	5	5	-
Huancavelica	11	11	-
Huánuco	7	7	-
Ica	10	10	-
Junín	9	9	-
La Libertad	11	10	1
Lambayeque	3	3	-
Provincia de Lima <sup>1/</sup>	28	27	1
Lima Provincias <sup>2/</sup>	4	4	-
Loreto	2	2	-
Madre de Dios	1	1	-
Moquegua	8	8	-
Pasco	1	1	-
Piura	9	8	1
Puno	8	8	-
San Martín	13	13	-
Tacna	5	5	-
Tumbes	6	6	-
Ucayali	2	2	-

<sup>1/</sup> Provincia de Lima, comprende los 43 distritos de la provincia

<sup>2/</sup> Incluye las provincias de Barranca, Cajatambo, Canta, Cañete, Huaral, Huarochirí, Huaura, Oyón, y Yauyos.

Fuente: Instituto Peruano del Deporte - Oficina General de Administración - Unidad de Logística.

Elaboración: Instituto Peruano del Deporte - Oficina de Presupuesto y Planificación - Unidad de Estadística y Preinversión

**Cuadro N° 6.12**  
**Infraestructuras deportivas y terrenos administrados por el IPD, por saneamiento legal,**  
**según tipo de infraestructura, 2022**  
**(Porcentaje)**

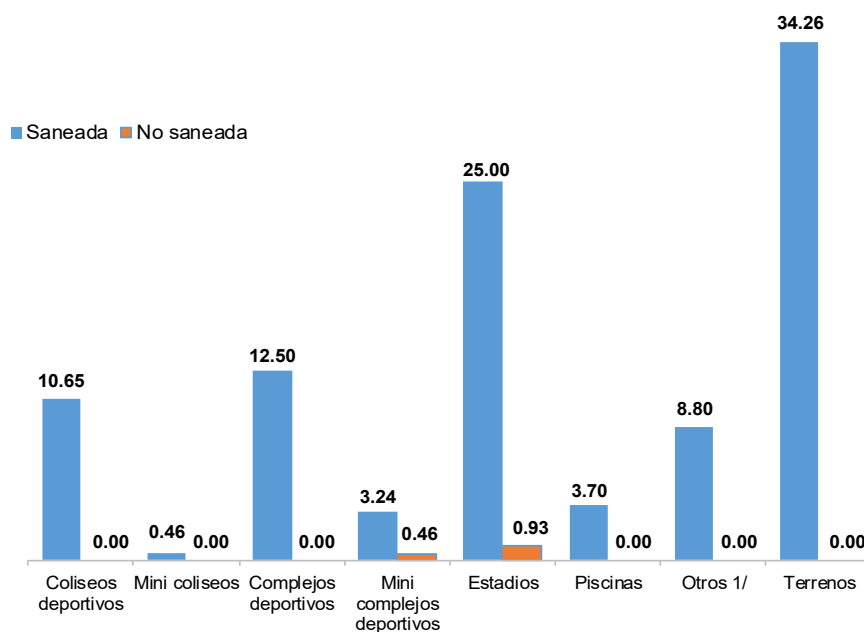
Tipo de infraestructura	Total	Saneamiento legal	
		Saneada	No saneada
<b>Total</b>	<b>100.00</b>	<b>98.61</b>	<b>1.39</b>
Infraestructura deportiva	65.74	64.35	1.39
Coliseos deportivos	10.65	10.65	0.00
Mini coliseos	0.46	0.46	0.00
Complejos deportivos	12.50	12.50	0.00
Mini complejos deportivos	3.70	3.24	0.46
Estadios	25.93	25.00	0.93
Piscinas	3.70	3.70	0.00
Otros <sup>1/</sup>	8.80	8.80	0.00
Terrenos	34.26	34.26	0.00

<sup>1/</sup> Incluye la villas deportivas, losas deportivas, club del pueblo, kartódromos y colonia vacacional. Palcos

Fuente: Instituto Peruano del Deporte - Oficina General de Administración - Unidad de Logística.

Elaboración: Instituto Peruano del Deporte - Oficina de Presupuesto y Planificación - Unidad de Estadística y Preinversión.

**Gráfico N° 6.9**  
**Saneamiento legal de las infraestructuras deportivas y terrenos que administra**  
**el IPD, según tipo de infraestructura, 2022**  
**(Porcentaje)**



<sup>1/</sup> Incluye la villas deportivas, losas deportivas, club del pueblo, kartódromos y colonia vacacional.

Fuente: Instituto Peruano del Deporte - Oficina General de Administración - Unidad de Logística.

Elaboración: Instituto Peruano del Deporte - Oficina de Presupuesto y Planificación - Unidad de Estadística y Preinversión



**Cuadro N° 6.13**  
**Nombre y saneamiento legal de las infraestructuras deportivas y terrenos que administra el Instituto Peruano del Deporte, según región, provincia, distrito, 2022**

Región	Provincia	Distrito	Nombre de infraestructura deportiva <sup>1/</sup>	Dirección	Saneamiento legal	
					Saneada	No saneada
<b>Total</b>					<b>213</b>	<b>3</b>
Amazonas	Utcubamba	Bagua Grande	Estadio San Luis	Jr. Túpac Amaru Mz. C Lt. 09, Sector San Luis	1	-
	Chachapoyas	Chachapoyas	Piscina El Alfalfar	Parque Recreacional de la Localidad de Chachapoyas	1	-
	Utcubamba	Cajaruro	Terreno Complejo Deportivo Cajaruro	Jr. Copallin s/n	1	-
	Bagua	Copallin	Terreno Complejo Deportivo Copallin	C.C. Copallin, Jr. Alfonso Ugarte	1	-
	Utcubamba	Jamalca	Terreno Complejo Deportivo Jamalca	Av. Miguel Grau y Jr. Progreso	1	-
<b>Total Amazonas</b>					<b>5</b>	<b>-</b>
Áncash	Huaraz	Huaraz	Coliseo Cerrado de Huaraz	Lt.1 Mz.168 C Urb. Villón Alto / Av. Los Jazmines N° 250	1	-
	Huarmey	Huarmey	Complejo Deportivo de Huarmey	Puerto Huarmey	1	-
	Huarmey	Huarmey	Estadio Modelo de Huarmey	Av. Inca Garcilaso de la Vega s/n Camino Real - Carretera al Cementerio Huarmey	1	-
	Huaraz	Huaraz	Estadio Rosas Pampa	Lt.1 Mz.C Urb. Rosas Pampa (Av. Confraternidad Oeste s/n)	1	-
	Huari	Huari	Terreno Complejo Deportivo Acopalca	Sector C.C. San Bartolome de Acopalca	1	-
	Carhuaz	Marcará	Terreno Complejo Deportivo Marcará	Jr. Thomas Ramirez s/n	1	-
	Santa	Nuevo Chimbote	Terreno Minicomplejo Deportivo Gran Chavín	Lt. 1 Mz. C, Parque Gran Chavín km 427 Panamericana Norte	1	-
<b>Total Áncash</b>					<b>7</b>	<b>-</b>
Apurímac	Chincheros	Chincheros	Estadio Héroes del Cenepa	Av. Ramón Castilla s/n	1	-
	Abancay	Tamburco	Terreno Complejo Deportivo Tamburco	Ex Cooperativa Mancalle/ carretera hacia Mancalle	1	-
	Abancay	San Pedro de Cachora	Terreno Complejo Deportivo Viracochan	Sector Asi Viracochan - Comunidad Campesina Ettusta Poyoncco	1	-
	Aymaraes	Tapairihua	Terreno Estadio de Socco	Santa Rosa Antabamba s/n	1	-
	Andahuaylas	Jose María ArguedAS	Terreno SaccLAYA	Centro Poblado de Sacclaya	1	-
<b>Total Apurímac</b>					<b>5</b>	<b>-</b>
Arequipa	Arequipa	Arequipa	Coliseo Cerrado de Arequipa	Av. Independencia s/n	1	-
	Islay	Mollendo	Coliseo Cerrado Mollendo	Lt. 8, Mz. B C.P Mollendo, Prolog. Mariscal Castilla s/n. Urb. SMP	1	-
	Caravelí	Atico	Complejo Deportivo Atico	Calle Francisco Bolognesi y San Pedro	1	-
	Arequipa	Jacobo Hunter	Complejo Deportivo Cerro July <sup>2/</sup>	Av. Francisco Mostajo s/n Cerro July	1	-
	Arequipa	José Luis Bustamante y	Complejo Deportivo El Palacio del Deporte (Alto de la Luna)	Calle Venezuela y Honduras, Urb. Satélite Grande, Zona Alto de la Luna	1	-
	Camaná	Ocoña	Complejo Deportivo la Planchada	Panamericana Sur Km 765 - Frente a la Caleta La Planchada	1	-
	Islay	Islay	Complejo Deportivo Matarani Islay	PP.JJ. Alto Islay y Costa Azul Matarani	1	-
	Camaná	Camaná	Estadio 9 de Noviembre	Av. 9 de Noviembre s/n La Romera	1	-
	Arequipa	Arequipa	Estadio Carlos Alfredo Villanueva - Umacollo	Av. Anmell Umacollo s/n	1	-
	Islay	Cocachacra	Estadio de Cocachacra - Benigno Perez Málaga	Calle Progreso y Calle Arequipa	1	-
	Arequipa	Arequipa	Estadio Mariano Melgar	Calle Gutiérrez de la Puente s/n IV Centenario, Av. Independencia	1	-
	Arequipa	Arequipa Cercado	Estadio Serapio Barra los Palitos	Av. Mariscal Castilla 200 Cercado	1	-
	Camaná	Camaná	Mini complejo La Piscina	Teniente Ferrer s/n y Av. Mcal Castilla	1	-
	Arequipa	Sachaca	Terreno Iosa Deportiva de Sachaca	Calle Fernandini s/n	1	-
	Islay	Mollendo	Terreno Inclán (C.D. Sub lote N° 2,3y 4)	Panamericana Sur, Mejía	1	-
	Arequipa	Arequipa	Terreno de Añaspata	Fundo Añaspata Grande	1	-
<b>Total Arequipa</b>					<b>16</b>	<b>-</b>

Continúa ...

**Cuadro N° 6.13**  
**Nombre y saneamiento legal de las infraestructuras deportivas y terrenos que administra el Instituto Peruano del Deporte, según región, provincia, distrito, 2022**

Región	Provincia	Distrito	Nombre de infraestructura deportiva <sup>1/</sup>	Dirección	Saneamiento legal	
					Saneada	No saneada
Ayacucho	Huanta	Huanta	Coliseo Cerrado de Huanta	Chillicopampa	1	-
	Huamanga	Ayacucho	Complejo Deportivo Venezuela	Llano del Arco s/n	1	-
	Huamanga	Carmen Alto	Estadio de Vista Alegre	Lt. 1 Mz. V PP JJ Vista Alegre	1	-
	Huamanga	Quinua	Piscina Muyurina	CC Espíritu Santo Muyurina frente a la plazoleta	1	-
	La Mar	Anco	Terreno Complejo Deportivo Amargura	Comunidad de Amargura	1	-
	Huanca Sancos	Sancos	Terreno Complejo Deportivo Mariscal Cáceres	PP.JJ. La Quinua Sector Chaquicocha	1	-
	Vilcas Huamán	Vilcas Huamán	Terreno Estadio Challhuachayoqampa	Comunidad Challwachayoqampa	1	-
	Cangallo	Los Morochucos	Terreno Estadio Coraspampa	C.P. Cangallo Mz. T1 Lt. 1 - Barrio de Coraspampa	1	-
	Huamanga	Chiara	Terreno Losa Deportiva Chiara	Manallasacc junto al Estadio Municipal de Chiara	1	-
	La Mar	Santa Rosa	Terreno Complejo Deportivo La Unión	Comunidad la Unión, al noroeste y a 3 km del CP de Santa Rosa	1	-
<b>Total Ayacucho</b>					<b>10</b>	<b>-</b>
Cajamarca	Cajamarca	Cajamarca	Estadio Héroes de San Ramón	Av. Los Héroes s/n Barrio San Sebastián	1	-
	Cajamarca	Magdalena	Piscina IPD Magdalena	Jr. José mareategui Magdalena	1	-
	San Marcos	Pedro Galvez	Terreno Campo Deportivo 25 de Abril - San Marcos	Av. España y Ramón Castilla Urb. 25 de Abril	1	-
	Santa Cruz	Andabamba	Terreno Campo Deportivo Andabamba	Andabamba	1	-
	Hualgayoc	Hualgayoc	Terreno Campo Deportivo Cerro de Jesús - Hualgayoc	Centro Poblado Cerro de Jesús	1	-
	San Marcos	Chancay	Terreno Campo Deportivo Chancay	Calle Chancay	1	-
	San Miguel	Tongod	Terreno Campo Deportivo Chilal de la Merced	Caserío Chilal de la Merced, costado del Centro Educativo N° 82112	1	-
	Cajamarca	Cajamarca	Terreno Campo Deportivo Chilcaloma	Comunidad Chillcaloma	1	-
	Cutervo	Cutervo	Terreno Campo Deportivo Conga de Allanga	Campo Deportivo Conga de Allanga - Cutervo al costado del Centro Educativo N° 10251	1	-
	Cutervo	Cutervo	Terreno Campo Deportivo de Lanche	Estancia de Lanche	1	-
	Cutervo	Cutervo	Terreno Campo Deportivo Estancia de Rayme	Calle s/n Centro poblado Estancia de Rayme, frente al Centro Educativo N° 10250	1	-
	San Marcos	Ichocan	Terreno Campo Deportivo Ichocan	Ichocan	1	-
	Cajamarca	Los Baños del Inca	Terreno Campo Deportivo Juan Carlos Hurtado Miller	Mz. F Coop. de Viv. Juan Carlos Hurtado Miller	1	-
	Cajamarca	Encañada	Terreno Campo Deportivo La Quispa	Frente Carretera Encañada - San José Caserío la Quispa	1	-
	Cutervo	La Ramada	Terreno Campo Deportivo La Ramada Llushcapampa	Jr. Mariátegui - Amazonas Centro Poblado Lushcapampa	1	-
	Cajamarca	Cajamarca	Terreno Campo Deportivo Mataracocha	Comunidad de Mataracocha	1	-
	San Miguel	San Vicente de Cochan	Terreno Campo Deportivo Montegrande	Comité de progreso y Desarrollo Integral, camino a Santa Aurelia - Caserío de Montegrande.	1	-
	Celendín	Jose Galvez	Terreno Campo Deportivo Pampa 8 de Setiembre	Pampa 8 de Septiembre	1	-
	San Marcos	Chancay	Terreno Campo Deportivo Plomo Pomarongo - Chancay	C.P. El Plomo Pomarongo	1	-
	Cajamarca	Cajamarca	Terreno Campo Deportivo Porcón Alto	Jr. Cajamarca - Centro Poblado Porcón Alto	1	-
	Cajamarca	Cajamarca	Terreno Campo Deportivo Porcón Chaquisiniaga	Centro Poblado de Porcón Charquisiniaga	1	-
	Cajamarca	Cajamarca	Terreno Campo Deportivo Porconcillo Alto	Comunidad de Portoncillo Alto	1	-
	Santa Cruz	Santa Cruz	Terreno Campo Deportivo Sector Cotell - Santa Cruz	Sector Cotell, Caserío San Roque	1	-
	Cajamarca	Cajamarca	Terreno Campo Deportivo Sexemayo	Cajamarca	1	-
	Celendín	Sucre	Terreno Campo Deportivo Sucre	Av. La Misionera s/n Costado Centro Educativo San José de Sucre	1	-
	San Miguel	Tongod	Terreno Campo Deportivo Tongod	Av. Sta. Cruz y Jr. Amazonas	1	-
	San Miguel	Tongod	Terreno Campo Deportivo Tongod Alto	Caserío de Tongod	1	-
	Contumazá	Cuspinique	Terreno Campo Deportivo Trinidad de Cupisnique	Jr. San Martín y 1° de Mayo	1	-
	San Miguel	Tongod	Terreno Losa Deportiva Tongod	Calle Sucre y Tarapacá costado de la municipalidad de Tongod	1	-
	Cajamarca	Encañada	Terreno Campo Deportivo Ventanillas de Combayo	Costado del Centro Educativo N° 82155	1	-
<b>Total Cajamarca</b>					<b>30</b>	<b>-</b>

Continúa ...

**Cuadro N° 6.13**  
**Nombre y saneamiento legal de las infraestructuras deportivas y terrenos que administra el Instituto Peruano del Deporte, según región, provincia, distrito, 2022**

Región	Provincia	Distrito	Nombre de infraestructura deportiva <sup>1/</sup>	Dirección	Saneamiento legal	
					Saneada	No saneada
Cusco	Canas	Kunturkanki	Estadio Andrés Alencastre Gutiérrez	Av. Valentín Alencastre Poblado el Descanso	1	-
	Cusco	Wanchaq	Estadio Inca Garcilazo de la Vega	Av. Huarupata, Urb. Wuanchac	1	-
	Cusco	Wanchaq	Estadio José Santos Tamayo (El Hueco)	Av. Costanera y Jr. Koricanca de la Urb. Tío N° 415	1	-
	Cusco	Wanchaq	Terreno anexo al Estadio Garcilazo de la Vega	Av. Manco Capac Lt. 2	1	-
	Cusco	Wanchaq	Villa Deportiva Cusco (Casa de la Juventud + C.D. Cusco)	Av. Micaela Bastidas - Antiguo Aeropuerto s/n	1	-
<b>Total Cusco</b>					<b>5</b>	<b>-</b>
Huancavelica	Castrovirreyna	Castrovirreyna	Complejo Deportivo Castrovirreyna	Sector Yuraccrumi	1	-
	Huancavelica	Palca	Complejo Deportivo Palca	Calle s/n Zona Palca Cercado	1	-
	Angaraes	Lircay	Estadio Alberto Vargas - Lircay	Jr. Ocoña s/n	1	-
	Acobamba	Anta	Terreno Complejo Deportivo Anta	Pje. Antaracay y Barrio Homapata Barrio Pucaccacca	1	-
	Huancavelica	Cuenca	Terreno Complejo Deportivo Cuenca	Calle s/n	1	-
	Huancavelica	Huancavelica	Terreno Complejo Deportivo Poblado Pantachi Norte	Predio Urbano Sima Pob. Pantachi Norte	1	-
	Acobamba	Pomacocha	Terreno Complejo Deportivo Pomacocha	Av. Huancavelica s/n Zona Pomacocha Cercado	1	-
	Huancavelica	Acobambilla	Terreno Complejo Deportivo San José de Acobambilla	C.P.M. de Viñas	1	-
	Angaraes	Julcamarca	Terreno Complejo Deportivo Villa Julcamarca	Calle s/n Predio Urbano Airacca	1	-
	Huancavelica	Huachocolpa	Terreno Estadio Huachocolpa	Jr. San Martín s/n	1	-
Angaraes	Congalla	Terreno Minicomplejo Deportivo San Pedro Congalla	Accopata	1	-	
<b>Total Huancavelica</b>					<b>11</b>	<b>-</b>
Huánuco	Huánuco	Amarilis	Coliseo Cerrado 15 de Agosto	Av. Víctor Raúl Haya de la Torre	1	-
	Huánuco	Huánuco	Coliseo Kotosh - Casa del Deporte	Jr. Huallayo N° 1438	1	-
	Huánuco	San Francisco de Cayran	Complejo Deportivo Huayllabamba	C.C. San Cristóbal de Huayllabamba	1	-
	Huánuco	Huánuco	Complejo Deportivo Margen Derecha Río Higuera	Jr León de Huánuco, Av. El Bosque - Margen derecho del Río Higuera	1	-
	Huánuco	Amarilis	Complejo Deportivo Paucarbamba	Jr. Manco Cápac s/n	1	-
	Leoncio Prado	Rupa-rupa	Estadio de Tingo María	Prolong. Amazonas s/n	1	-
	Pachitea	Molino	Terreno Complejo Deportivo Molinos	Rico Pampa - de la Localidad de Manzano	1	-
<b>Total Huánuco</b>					<b>7</b>	<b>-</b>
Ica	Ica	Ica	Club del pueblo de Ica	Calle Amapolas s/n 4ta cuadra - Av. Túpac Amaru Urb La Palma Urb San Isidro	1	-
	Chincha	Chincha Alta	Coliseo Cerrado de Chincha	Av. Bombom Coronado Urb. Chavalina y Miquilla	1	-
	Ica	Ica	Coliseo Cerrado de Ica	Av. Los Maestros s/n Urb. La Palma Grande	1	-
	Pisco	Pisco	Complejo Deportivo La Esperanza	Calle Los Rosales y Guía Hermanos Av. La Pascana s/n Lt. 10 y 11 Urb. La Esperanza	1	-
	Ica	Ica	Complejo Deportivo San Isidro	Jr. Elías y Av. Cutervo, Sub Lt. A-10 Urb San Isidro	1	-
	Ica	Ica	Complejo Deportivo Santa María	Av. Principal s/n Urb. Santa María, adyacente al Fundo Murgía	1	-
	Pisco	Pisco	Losa de Basquet de Pisco	Lote formó parte del fundo Lancho - Calle Arequipa s/n	1	-
	Ica	Subtanjalla	Losas Múltiples de Subtanjalla Lote 3	Av. 28 de Julio 1era. cuadra s/n, parte norte - entrada principal Subtanjalla	1	-
	Chincha	Chincha Alta	Mini complejo Deportivo Chincha	Calle Bombom Coronado N° 411 Urb. Chavalina	1	-
	Ica	Subtanjalla	Terreno C.D. Lote N° 1	Av. 28 de julio 1ra cuadra s/n, parte norte - entrada a Sutanjalla	1	-
<b>Total Ica</b>					<b>10</b>	<b>-</b>

Continúa ...

**Cuadro N° 6.13**  
**Nombre y saneamiento legal de las infraestructuras deportivas y terrenos que administra el Instituto Peruano del Deporte, según región, provincia, distrito, 2022**

Región	Provincia	Distrito	Nombre de infraestructura deportiva <sup>1/</sup>	Dirección	Saneamiento legal	
					Saneada	No saneada
Junín	Huancayo	Huancayo	Complejo Deportivo 3 de Octubre (CD 3 de Octubre+Coliseo Cerrado Wanka)	Calle Angaraes con Huancavelica s/n	1	-
	Huancayo	Huancayo	Estadio Huancayo	Av. Jacinto Ibarra y Av. Ocopilla	1	-
	Yauli	La Oroya	Estadio IPD La Oroya	Jr. Lima s/n a 1,000 mts de la Refinería de Cobre, Carretera Central	1	-
	Huancayo	El Tambo	Estadio Mariscal Castilla	Av. Mcal. Castilla s/n	1	-
	Jauja	Sausa	Estadio Monumental de Jauja	Héroes de la Breña	1	-
	Satipo	Satipo	Estadio Satipo	Av. Antonio Raymondi s/n Carretera Marginal Km. 1.5	1	-
	Chupaca	Chupaca	Mini coliseo Chupaca	Jr. San Martín Mz. V2 Lt. 1	1	-
	Jauja	Janjaillo	Terreno C.D. Janjaillo - Janjaillo	Sector Azapampa, CC Janjaillo	1	-
	Concepción	Mariscal Castilla	Terreno C.D. Mariscal Castilla de Concepción	Av. Parra del Riego s/n Barrio Vista Alegre	1	-
<b>Total Junín</b>					<b>9</b>	<b>-</b>
La Libertad	Trujillo	El Porvenir	Club El Pueblo del Porvenir	Calle H. Unanue y A. Vargas P.J. El Provenir Sector Río Seco-Barrio 2 Lt. 1 Mz. 17	1	-
	Trujillo	La Esperanza	Club El Pueblo La Esperanza	Jr. Natividad cdra 3 Sector Jerusalén, Barrio 3 Lt. 1 Mz. 21	1	-
	Chepén	Chepen	Coliseo Cerrado Chepen	Prolongación Manco Cápac s/n	1	-
	Trujillo	Trujillo	Coliseo Cerrado Gran Chimú	Av. Manuel Vera Enriquez Cdra.3	1	-
	Pacasmayo	Guadalupe	Coliseo Cerrado Guadalupe	Urb. La Calera, Av. Progreso y la Esperanza, Urb. Cafetal Mz. H Lt. 1	1	-
	Trujillo	Trujillo	Estadio Mansiche	Av. España, Mansiche, Jerónimo, Calle Zepita s/n	1	-
	Chepen	Pueblo Nuevo	Estadio Manuel Marroquín Becerra	Calle Santa Rosa s/n Pueblo Nuevo	1	-
	Trujillo	Trujillo	Estadio Unión	Jr. Puno s/n	-	1
	Trujillo	Victor Larco Herrera	Estadio Vista Alegre-Victor Larco Herrera	Jr. Rubén Darío cdra. 3 P.J. Túpac Amaru Vista Alegre Lt.1 Mz.67	1	-
	Trujillo	Trujillo	Piscina Olímpica	Av. España s/n esquina con Manuel Vera E. s/n	1	-
	Trujillo	Moche	Terreno Valle Moche (Club El Pueblo Alto Moche)	Panamericana Sur Alto Moche Sector Miramar Valle Moche Sector V Sub Lt. PR38650	1	-
<b>Total La Libertad</b>					<b>10</b>	<b>1</b>
Lambayeque	Chiclayo	Chiclayo	Coliseo Cerrado de Chiclayo (Coliseo Cerrado de Chiclayo+Terreno costado del CC)	Calle Juan Fanning s/n, Calle Amazonas N° 140 - Calle 150	1	-
	Chiclayo	Chiclayo	Complejo Deportivo Elías Aguirre <sup>3/</sup>	Av. Del Deporte 120 - 180, Calle Insurrección N° 175	1	-
	Ferreñafe	Ferreñafe	Mini complejo Deportivo Ferreñafe	Av. Los Rosales N° 100, Calle Valencia N° 101 Mz. Q Lt. 1, Lotización Los Portales	1	-
<b>Total Lambayeque</b>					<b>3</b>	<b>-</b>
Provincia de Lima <sup>4/</sup>	Lima	La Victoria	Campo Deportivo Matute	Unidad Vecinal de Matute	1	-
	Lima	Punta Negra	Centro de Alto Rendimiento de Surf en la playa Punta Rocas	Altura Km. 43.2941 y el Km. 47.500 de la Antigua Panamericana Sur	1	-
	Lima	San Bartolo y Punta Negra	Club de Golf Cruz del Hueso	Panamericana Sur Km. 50-52, Urb. San Bartolo	1	-
	Lima	San Juan De Lurigancho	Club del Pueblo Canto Grande	Av. Wiese, Av. Bayovar y Jr. de la Salud Sector 2	1	-
	Lima	Villa María del Triunfo	Club del Pueblo Villa María del Triunfo	Av. Primavera N° 1601, A.H. José Carlos Mariátegui	1	-
	Lima	San Borja	Coliseo Cerrado Eduardo Dibós Dammert	Av. Angamos Este N° 2689 Torres de Limatambo Sector B con Aviación	1	-
	Lima	San Juan de Lurigancho	Complejo Deportivo Chacarilla de Otero	Av. Túpac Amaru / Av. Las Azucenas, Urb. Chacarilla de Otero	1	-
	Lima	La Victoria	Complejo Deportivo Oscar R. Benavides	Av. 28 de Julio y Andahuaylas	1	-
	Lima	Lima Cercado	Complejo Deportivo Puente del Ejército - Velódromo	Av. Alfonso Ugarte con Morales Duárez N° 92-94, Margen del Río Rimac	1	-
	Lima	San Juan de Miraflores	Complejo Deportivo San Juan de Miraflores	Av. San Juan N° 650-660-680, Urb. SJM	1	-
	Lima	San Juan de Miraflores	Complejo Deportivo de Voley San Juan de Miraflores	Jr. Joaquín Bernal s/n, Urb. San Juan, Parcela A	1	-
	Lima	Independencia	Estadio Deportivo Independencia	Av. Los Pinos, Urb. Las Violetas Zona E	1	-
	Lima	Lima Cercado	Estadio Nacional (Estadio Santa Beatriz)	Av. José Díaz s/n Urb. Santa Beatriz	1	-
	Lima	San Martín de Porres	Estadio San Martín de Porres	Av. Zarumilla, Fundo Coronel, Mz. 51 - Urb. Rimac	1	-
	Lima	Independencia	Estadio Tahuantinsuyo	Calle Baños del Inca, Urb. Tahuantinsuyo, Parcela A, Lt. C	1	-
	Lima	Santa Rosa	Kartodrómo Santa Rosa	Alt. Km 27.02 Carretera Panamericana Norte Santa Rosa	1	-
	Lima	La Molina	La Casa del Voleibolista	Calle Los Canarios N°s 135 - 139, Urb. Las Praderas	1	-

Continúa ...

**Cuadro N° 6.13**  
**Nombre y saneamiento legal de las infraestructuras deportivas y terrenos que administra el Instituto Peruano del Deporte, según región, provincia, distrito, 2022**

Región	Provincia	Distrito	Nombre de infraestructura deportiva <sup>1/</sup>	Dirección	Saneamiento legal	
					Saneada	No saneada
Provincia de Lima <sup>4/</sup>	Lima	Los Olivos	Mini complejo Deportivo Los Olivos	Av. Próceres (Antigua Av. Huandoy), Urb. Naranjos III Etapa, Mz. C13, Lt. 15	1	-
	Lima	Carabaylo	Mini complejo Deportivo San Martín - Carabaylo	M. Candamo Este, 1° cuadra, El Progreso, 3° Sector / Av. Túpac Amaru s/n	1	-
	Lima	Santa Anita	Mini complejo Deportivo Santa Anita	Parcela A y B Fundo Vista Alegre y Anexos	1	-
	Lima	San Juan De Lurigancho	Mini complejo Deportivo San Juan de Lurigancho	Av. Santuario, Urb. Mangomarca	-	1
	Lima	La Victoria	Piscina 12 de Octubre	Av. Jáuregui s/n	1	-
	Lima	Jesús María	Piscina Campo de Marte	Jr. Nazca, Urb. Santa beatriz	1	-
	Lima	La Victoria	Piscina Matute	Unidad Vecinal de Matute	1	-
	Lima	San Luis	Villa Deportiva Nacional	Av. Del Aire s/n	1	-
	Lima	Ate	Palco Suite N°E-039	Tribuna. Occidente. Lat. Norte del estadio. Monumental del club universitario de deportes, av. Javier Prado N° 7596 Ate Lima	1	-
	Lima	Ate	Palco Suite N°E-216	Tribuna. Oriente. Lat. Sur del estadio. Monumental del club universitario de deporte, av. Javier Prado N°7596-Ate Lima.	1	-
Lima	Ate	Palco Suite N°E-218	Tribuna. Oriente. Lat. Sur del estadio. Monumental del club universitario de deporte, av. Javier Prado N°7596-Ate-Lima.	1	-	
<b>Total Provincia de Lima</b>					<b>27</b>	<b>1</b>
Lima Provincias <sup>5/</sup>	Cañete	San Vicente de Cañete	Coliseo Cerrado de Cañete	Av. Víctor Raúl Haya de la Torre cuadra 15	1	-
	Huaura	Huacho	Complejo Deportivo IPD Huacho - Luna Park	Esquina Salaverry con Calle More	1	-
	Huaura	Santa María	Complejo Deportivo Santa María de Huacho	Av. Centenario s/n Urb. San Bartolomé	1	-
	Huaura	Huacho	Terreno Coliseo Cerrado de Huacho	Fundo Manzanares	1	-
<b>Total Lima Provincias</b>					<b>4</b>	<b>-</b>
Loreto	Maynas	Iquitos	Estadio Max Agustín	Calle Putumayo y Alzamora Tambo	1	-
	Maynas	Punchana	Terreno de Punchana	Calle Nauta s/n P.J. Teniente Manuel Elaveno II Etapa	1	-
<b>Total Loreto</b>					<b>2</b>	<b>-</b>
Madre de Dios	Tambopata	Tambopata	Estadio IPD de Puerto Maldonado	Ernesto Rivero s/n Mz. LL cdra.12, Sector Puerto Maldonado - Tambopata	1	-
<b>Total Madre de Dios</b>					<b>1</b>	<b>-</b>
Moquegua	Mariscal Nieto	Moquegua	Coliseo Cerrado Mariano Lino Urrieta s/n	Av. Balta N° 300	1	-
	Mariscal Nieto	Moquegua	Complejo Deportivo Los Vegetales	Calle Piura N° 670	1	-
	Mariscal Nieto	Moquegua	Estadio 25 de Noviembre	Av. Simón Bolívar, Sector Cercado	1	-
	Mariscal Nieto	Torata	Estadio de Torata	Calle acceso a Quebrada Chacame	1	-
	Ilo	Ilo	Estadio Mariscal Domingo Nieto	Calle Argentina con Av. México, Urb. Américo Garibaldi	1	-
	Mariscal Nieto	Moquegua	La Casa del Deporte	Av. Balta N° 290 y Calle Libertad	1	-
	Ilo	Ilo	Terreno Coliseo Cerrado Ilo - Petroperu/Mariano Lino Urquieta	Av. Mariano Lino Urrieta s/n	1	-
	Ilo	Pacocha	Terreno Polideportivo Ilo	Fundo Rústico San José - Pacocha	1	-
<b>Total Moquegua</b>					<b>8</b>	<b>-</b>
Pasco	Pasco	Cerro de Pasco	Estadio Daniel Alcides Carrión	Mz. Y Lt. 3 Sector Chaupimarca Barrio Puchupuquío	1	-
<b>Total Pasco</b>					<b>1</b>	<b>-</b>
Piura	Piura	Piura	Coliseo Cerrado Miguel Gerónimo Seminario y Jaime	Av. Huancavelica s/n	1	-
	Sullana	Sullana	Coliseo Cerrado Sullana	Calle 2, Mz. 43, Sub Lt. A, C.P. Barrio Buenos Aires	1	-
	Morropón	Chulucanas	Complejo Deportivo Miguel García Estévez	Calle Bancharo Rossi s/n CP Ciudad de Chulucanas Sector III	1	-
	Talara	Paríñas	Estadio Campeónísimo	Carretera Talara, parque 68	1	-
	Morropón	Morropón	Estadio Ciudadela Deportiva de Morropón	Calle Lima s/n	1	-
	Paita	Paita	Estadio Hermanos Cárcamo	Cruce Av Miguel Grau Av Rosa Capusano y la Calle Las Américas, Urb.El Tablazo	-	1
	Piura	Castilla	Estadio Miguel Grau de Piura y terreno aledaños	Av.Sánchez Cerro y Av. Luis Montero, Urb. Miraflores	1	-
	Morropón	Chulucanas	Estadio Víctor Eguiguren	Calle Moquegua N° 601	1	-
	Piura	Tambo Grande	Terreno Estadio Tambogrande	San Lorenzo Cruceta	1	-
<b>Total Piura</b>					<b>8</b>	<b>1</b>

Continúa ...

**Cuadro N° 6.13**  
**Nombre y saneamiento legal de las infraestructuras deportivas y terrenos que administra el Instituto Peruano del Deporte, según región, provincia, distrito, 2022**

Región	Provincia	Distrito	Nombre de infraestructura deportiva <sup>1/</sup>	Dirección	Conclusión	
					Saneamiento legal	
					Saneada	No saneada
Puno	San Román	Juliaca	Complejo Deportivo Manuel A. Odría	Av Jorge Chávez s/n	1	-
	Puno	Puno	Coliseo Eduardo Rodríguez Ponce de León	Av. Titicaca N° 1146-1148 y pasaje Choquehuanca	1	-
	Azangaro	Azangaro	Estadio César R. Carrera Hercilla	Jr. Vilcapaza s/n, Av. Circunvalación s/n	1	-
	Puno	Puno	Estadio Enrique Torres Bélon	Av. El Sol, Titicaca, Los Incas y Simón Bolívar	1	-
	Lampa	Lampa	Estadio Fernando Romero de Lampa	Av. Enrique Belón y Calle San Ramón, Av. Progreso	1	-
	San Román	Juliaca	Estadio Guillermo Briceño Rosa Medina	Av. Zelada y Tacna	1	-
	El Collao	Ilave	Estadio Modelo de Ilave	Jr. Atahualpa y Av. República / Av. Collao	1	-
	Puno	Platería	Terreno Complejo Deportivo de Platería	Esq. Av. Puno, Jr. 28 de Julio, Av. Platería s/n Calle Nueva	1	-
<b>Total Puno</b>					<b>8</b>	<b>-</b>
San Martín	Moyobamba	Moyobamba	Coliseo Cerrado Ayaymama - Moyobamba	Calle Ayaymama	1	-
	San Martín	Morales	Coliseo Cerrado Bicentenario de Tarapoto	Pasaje Reynaldo Melendez 223	1	-
	Mariscal Cáceres	Juanjuí	Estadio Gran Pajaten Juanjui	Calle Micaela Bastidas s/n Barrio La Victoria	1	-
	Rioja	Nueva Cajamarca	Estadio IPD Nueva Cajamarca	Parte Sur Oeste de Nueva Cajamarca	1	-
	Moyobamba	Moyobamba	Estadio Regional del IPD Moyobamba	Jr. Libertad N° 5245 Barrio Zaragoza	1	-
	Lamas	Tabalosos	Estadio - Terreno Tabalosos	Jr. Lamas s/n, Parte Este de Tabalosos	1	-
	Tocache	Tocache	Mini Complejo Deportivo Tocache	Av. Perú s/n	1	-
	Bellavista	Alto Biavo	Terreno Minicomplejo Deportivo Alto Biavo	Jr. Iquitos s/n Centro Poblado Barranco	1	-
	Bellavista	Bellavista	Terreno Minicomplejo Deportivo Bellavista	Jr. Cuzco y Mariscal Cáceres - Sector IV Piso, Zona 2	1	-
	Mariscal Cáceres	Campanilla	Terreno Minicomplejo Deportivo IPD Campanilla	Jr. Sargento Lores s/n	1	-
	Bellavista	San Pablo	Terreno Minicomplejo Deportivo San Pablo	Calle 28 de Julio s/n	1	-
	Tocache	Uchiza	Terreno Minicomplejo Deportivo Uchiza	Jr. Jorge Chavez s/n, Av. Huáscar	1	-
	Rioja	Rioja	Terreno IPD Rioja	Calle Contamana s/n, Mz. 40 A.H. Atahualpa	1	-
<b>Total San Martín</b>					<b>13</b>	<b>-</b>
Tacna	Tacna	Tacna	Coliseo Cerrado Perú	Calle Arias Araguez s/n frente a Estadio de Tacna	1	-
	Tacna	Tacna	Coliseo Cerrado Zela	Calle Zela s/n	1	-
	Tacna	Tacna	Complejo Deportivo Los Granados	Calle Arias Araguez s/n	1	-
	Tacna	Tacna	Estadio Jorge Basadre Grohman	Calle Arias Araguez s/n	1	-
	Tacna	Tacna	Estadio Paillardelli	Av. A. B. Leguía s/n	1	-
<b>Total Tacna</b>					<b>5</b>	<b>-</b>
Tumbes	Tumbes	Tumbes	Coliseo Tumpis	Av. Tumbes y Prolon. Los Tumpis	1	-
	Zarumilla	Zarumilla	Estadio 24 de Julio	Av. Independencia esquina con Túpac Amaru	1	-
	Tumbes	Corrales	Estadio IPD Corrales	Loma del viento s/n	1	-
	Contralmirante Villar	Zorritos	Estadio IPD Zorritos	Panamericana Norte s/n Zorritos	1	-
	Tumbes	Tumbes	Estadio Mariscal Cáceres	Panamericana Norte Km 1322 A.H. Los Ficus	1	-
	Tumbes	Tumbes	Piscina Eduardo Arrieta Ordeja	Av. Mariscal Castilla 853	1	-
<b>Total Tumbes</b>					<b>6</b>	<b>-</b>
Ucayali	Coronel Portillo	Callería	Estadio Aliardo Soria Pérez de Pucallpa	Calle Fitzcarramo s/n	1	-
	Coronel Portillo	Yarinacocha	Estadio Jorge Forest Forest de Yarinacocha	Av. Yarinacocha s/n	1	-
<b>Total Ucayali</b>					<b>2</b>	<b>-</b>

1/ Resolución N° 611-2010-IPD del 28/12/2010, resuelve aprobar los nombres de la "Infraestructura Deportiva Matriz".

2/ Incluye Kartódromos.

3/ Incluye el Estadio Elías Aguirre.

4/ Provincia de Lima, comprende los 43 distritos de la provincia.

5/ Incluye las provincias de Barranca, Cajatambo, Canta, Cañete, Hualar, Huarochirí, Huaura, Oyón, y Yauyos.

Fuente: Instituto Peruano del Deporte - Oficina General de Administración - Unidad de Logística.

Elaboración: Instituto Peruano del Deporte - Oficina de Presupuesto y Planificación - Unidad de Estadística y Preinversión.

# ANEXOS

**Anexo N° 1**  
**Perú: cronología de los Juegos Panamericanos, 1951 - 2022**

Año	Versión	País	Sede	Número de Atletas	Países participantes	Disciplinas deportivas
1951	I	Argentina	Buenos Aires	2513	21	18
1955	II	México	Ciudad de México	2583	22	17
1959	III	Estados Unidos	Chicago	2263	25	18
1963	IV	Brasil	São Paulo	1665	22	19
1967	V	Canadá	Winnipeg	2361	29	19
1971	VI	Colombia	Cali	2935	32	17
1975	VII	México	Ciudad de México	3146	33	19
1979	VIII	Puerto Rico	San Juan	3700	34	22
1983	IX	Venezuela	Caracas	3426	36	22
1987	X	Estados Unidos	Indianápolis	4453	38	27
1991	XI	Cuba	La Habana	4519	39	34
1995	XII	Argentina	Mar del Plata	5144	42	33
1999	XIII	Canadá	Winnipeg	5275	42	34
2003	XIV	República Dominicana	Santo Domingo	5500	42	35
2007	XV	Brasil	Río de Janeiro	5662	42	39
2011	XVI	México	Guadalajara	5996	42	49
2015	XVII	Canadá	Toronto	6138	41	40
2019	XVIII	Perú	Lima	6487	41	39

**Nota:** La próxima sede será en Santiago de Chile en el año 2023

**Fuente:** Instituto Peruano del Deporte (IPD)

**Elaboración:** Instituto Peruano del Deporte - Oficina de Presupuesto y Planificación - Unidad de Estadística y Preinversión



## Anexo N° 2

### Posición que ocupa el Perú en los Juegos del Circuito Olímpico, 1938 - 2022

Juegos del circuito olímpico	Año	Ciudad	País	Posición Perú	Total medallas	Medallas			Delegación peruana (número de participantes)
						Oro	Plata	Bronce	
	1938	Bogotá	Colombia	1°	63	24	21	18	99
	1947	Lima	Perú	1°	110	45	33	32	246
	1951	Caracas	Venezuela	1°	84	28	37	19	189
	1961	Barranquilla	Colombia	4°	34	9	16	9	103
	1965	Quito y Guayaquil	Ecuador	3°	171	70	71	30	177
	1970	Maracaibo	Venezuela	3°	76	25	32	19	153
	1973	Ciudad de Panamá	Panamá	4°	76	20	29	27	249
	1977	La Paz	Bolivia	3°	83	23	33	27	158
	1981	Barquisimeto	Venezuela	4°	90	15	33	42	183
Juegos Bolivarianos	1985	Ambato, Cuenca y Puerto Viejo	Ecuador	3°	101	27	26	48	181
	1989	Maracaibo	Venezuela	3°	112	32	33	47	115
	1993	Cochabamba y Santa Cruz	Bolivia	3°	135	33	42	60	174
	1997	Arequipa	Perú	3°	209	50	67	92	407
	2001	Ambato	Ecuador	4°	110	32	32	46	183
	2005	Armenia y Pereira	Colombia	4°	103	25	18	60	182
	2009	Sucre	Bolivia	4°	162	39	40	83	272
	2012 <sup>af</sup>	Lima-Trujillo	Peru	1°	46	21	12	13	147
	2013	Trujillo	Peru	4°	227	61	61	105	803
	2017	Santa Marta	Colombia	5	154	32	53	69	532
	2022	Valledupar	Colombia	3	145	33	40	72	455
	1978	La Paz	Bolivia	4°	35	9	16	10	24
	1982	Rosario	Argentina	3°	75	30	18	27	108
	1986	Santiago	Chile	3°	74	13	26	35	179
	1990	Lima	Perú	2°	185	50	59	76	269
	1994	Valencia	Venezuela	5°	83	15	28	40	141
Juegos Suramericanos	1998	Cuenca	Ecuador	7°	70	9	23	38	113
	2002	Brasilia	Brasil	6°	64	6	28	30	108
	2006	Buenos Aires	Argentina	7°	44	8	13	23	142
	2010	Medellín	Colombia	6°	70	19	17	34	241
	2014	Santiago de Chile	Chile	7°	40	9	13	18	251
	2018	Cochabamba	Bolivia	7°	92	22	29	41	581
	2022	Asuncion	Paraguay	7°	74	19	18	37	374
	1951	Buenos Aires	Argentina	7°	14	2	5	7	82
	1955	Ciudad de México	México	-	-	-	-	-	-
	1959	Chicago	EE.UU.	13°	7	-	2	5	71
	1963	San Palblo	Brasil	17°	2	-	1	1	69
	1967	Winnipeg	Canadá	13°	3	-	2	1	93
	1971	Cali	Colombia	17°	5	-	1	4	83
	1975	Ciudad de México	México	10°	2	1	1	-	20
	1979	San Juan	Puerto Rico	15°	3	-	1	2	22
	1983	Caracas	Venezuela	11°	6	1	1	4	55
Juegos Panamericanos	1987	Indianápolis	EE. UU.	15°	6	-	4	2	114
	1991	La Habana	Cuba	23°	3	-	-	3	91
	1995	Mar de Plata	Argentina	16°	7	-	3	4	94
	1999	Winnipeg	Canada	19°	8	-	2	6	80
	2003	Santo Domingo	Republica Dominicana	16°	10	1	1	8	77
	2007	Río de Janeiro	Brasil	20°	12	-	4	8	90
	2011	Guadalajara	México	20°	7	-	2	5	136
	2015	Toronto	Canadá	12°	12	3	3	6	207
	2019	Lima	Perú	10°	39	11	7	21	710

Nota : Los Juegos Panamericanos se realizarán en Santiago de Chile en el año 2023

Continúa ...

## Anexo N° 2

### Posición que ocupa el Perú en los Juegos del Circuito Olímpico, 1938 - 2020

Conclusión

Juegos del circuito olímpico	Año	Ciudad	País	Posición Perú	Total medallas	Medallas			Delegación peruana (número de participantes)
						Oro	Plata	Bronce	
	1896	Atenas	Grecia	-	-	-	-	-	...
	1900	París	Francia	-	-	-	-	-	...
	1904	Saint Louis	EE. UU.	-	-	-	-	-	...
	1908	Londres	Reino Unido	-	-	-	-	-	...
	1912	Estocolmo	Suecia	-	-	-	-	-	...
	1920	Ambéres	Bélgica	-	-	-	-	-	...
	1924	París	Francia	-	-	-	-	-	...
	1928	Amsterdan	Holanda	-	-	-	-	-	...
	1932	Los Angeles	EE. UU.	-	-	-	-	-	...
	1936	Berlín	Alemania	-	-	-	-	-	63
	1948	Londres	Gran Bretaña	28°	1	1	-	-	41
	1952 <sup>b/</sup>	Helsinki	Finlandia	-	-	-	-	-	...
	1956	Melbourne	Canada	-	-	-	-	-	8
	1960	Roma	Italia	-	-	-	-	-	83
Juegos Olímpicos	1964	Tokio	Japón	-	-	-	-	-	31
	1968	Ciudad de México	México	-	-	-	-	-	26
	1972	Munich	Alemania	-	-	-	-	-	22
	1976	Montreal	Canada	-	-	-	-	-	13
	1980	Moscú	Rusia	-	-	-	-	-	29
	1984	Los Ángeles	EE. UU.	35°	1	-	1	-	39
	1988	Seúl	Corea del Sur	43°	1	-	1	-	20
	1992	Barcelona	España	52°	1	-	1	-	16
	1996	Atlanta	EE. UU.	-	-	-	-	-	29
	2000	Sidney	Australia	-	-	-	-	-	22
	2004	Atenas	Grecia	-	-	-	-	-	12
	2008	Beijing	China	-	-	-	-	-	13
	2012	Londres	Reino Unido	-	-	-	-	-	17
	2016	Río de Janeiro	Brasil	-	-	-	-	-	29
	2021*	Tokio	Japón	146	1	1	-	-	46

\* = Incluye 11 participantes de los juegos paralímpicos

Nota: En el año 1940 no se realizaron los Juegos Olímpicos por la 2da. Guerra Mundial. En el año 1944 no se celebraron los Juegos Olímpicos.

<sup>a/</sup> Juegos Bolivarianos de Playa 2013.<sup>b/</sup> Perú no participó.

Fuente: Comité Olímpico Peruano (COP), Instituto Peruano del Deporte (IPD).

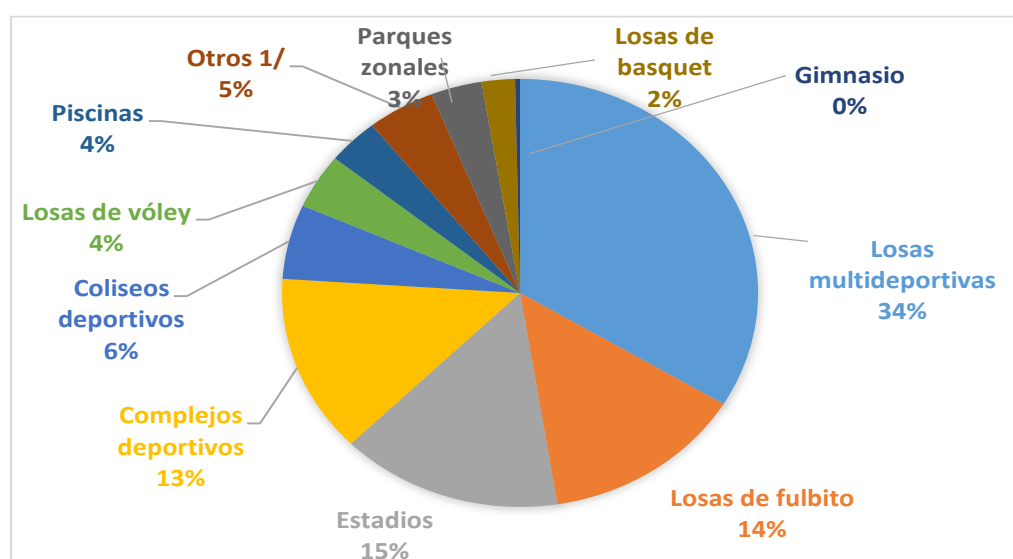
Elaboración: Instituto Peruano del Deporte - Oficina de Presupuesto y Planificación - Unidad de Estadística y Preinversión

**Anexo N° 3**  
**Perú: cantidad y tipo de infraestructura deportiva y/o recreativa administrada por los gobiernos locales: 2018 - 2022**

Tipo de infraestructura deportiva	2018	2019	2020	2021	2022
<b>Total</b>	<b>9 953</b>	<b>8 757</b>	<b>8 767</b>	<b>8 092</b>	<b>8 360</b>
Coliseos deportivos	461	508	511	491	471
Complejos deportivos	1 047	1 101	1 159	1 120	1 127
Estadios	1 411	1 285	1 566	1 286	1 261
Gimnasios	81	74	97	83	28
Losas de básquet	254	217	177	146	189
Losas de fulbito	2 147	1 539	1 445	1 225	1 154
Losas de vóley	511	401	336	267	346
Losas Multideportivas	3 400	2 783	2 589	2 539	2 816
Otros <sup>1/</sup>	198	264	247	318	386
Parques zonales	114	244	298	267	290
Piscinas	329	341	342	350	292

<sup>1/</sup> comprende: parques infantiles, campos deportivos, parques recreativos, losas de frontón, entre otros.

**Gráfico N° 01**  
**Perú : distribución porcentual de infraestructura deportiva administrada por los gobiernos locales, 2022**



<sup>1/</sup> comprende: parques infantiles, campos deportivos, parques recreativos, losas de frontón, entre otros.  
Fuente: INEI - Registro Nacional de Municipalidades (Renamu).  
Elaboración: Instituto Peruano del Deporte - Oficina de Presupuesto y Planificación - Unidad de Estadística y Preinversión

**Anexo N° 4**  
**Perú: Infraestructura deportiva administrada por los Gobiernos Locales, 2022**

Región	Total	Estadios	Complejos deportivos	Coliseos deportivos	Losas Multideportivas	Losas de fútbol	Losas de vóley	Losas de básquet	Parques zonales	Piscinas	Gimnasios	Otro <sup>1/</sup>
<b>Total</b>	<b>8 360</b>	<b>1 261</b>	<b>1 127</b>	<b>471</b>	<b>2 816</b>	<b>1 154</b>	<b>346</b>	<b>189</b>	<b>290</b>	<b>292</b>	<b>28</b>	<b>386</b>
Amazonas	150	26	12	17	55	19	5	2	8	3	-	3
Áncash	399	101	46	35	122	43	12	5	12	15	-	8
Apurímac	194	55	24	17	37	24	18	2	4	6	-	7
Arequipa	1 018	133	202	41	451	89	11	6	41	31	-	13
Ayacucho	201	65	12	6	54	38	4	4	7	2	-	9
Cajamarca	275	53	41	36	75	25	2	-	17	13	-	13
Callao	86	5	15	3	22	17	5	5	-	5	4	5
Cusco	357	103	57	25	63	38	13	5	10	23	-	20
Huancavelica	218	62	33	11	40	31	10	5	12	5	-	9
Huánuco	177	49	13	9	50	31	6	2	6	-	-	11
Ica	424	45	26	10	205	90	10	13	5	11	-	9
Junín	462	102	50	27	109	72	26	23	29	12	-	12
La libertad	660	61	121	48	162	121	50	40	27	16	-	14
Lambayeque	211	26	47	16	65	39	5	3	-	5	-	5
Provincia de Lima <sup>2/</sup>	1 587	53	150	9	748	247	77	40	12	88	24	139
Lima Provincias <sup>3/</sup>	326	74	28	16	141	36	7	1	3	12	-	8
Loreto	114	19	11	5	28	26	12	3	3	4	-	3
Madre de dios	35	8	5	3	6	5	2	2	1	3	-	-
Moquegua	75	14	9	8	13	15	2	-	7	4	-	3
Pasco	88	21	13	15	21	9	2	1	1	4	-	1
Piura	482	45	33	68	166	48	13	5	33	4	-	67
Puno	439	80	115	27	69	46	38	16	18	19	-	11
San Martín	140	30	10	5	50	12	9	2	14	2	-	6
Tacna	105	15	29	6	28	8	1	1	7	4	-	6
Tumbes	79	4	18	6	26	19	2	-	3	-	-	1
Ucayali	58	12	7	2	10	6	4	3	10	1	-	3

1/ Comprende: Campo deportivo, cancha de grass sintético, cancha de tenis, entre otros.

2/ Comprende los 43 distritos de la provincia de Lima.

3/ Comprende las provincias de Barranca, Cajatambo, Cancha, Cárpete, Huaral, Huarochiri, Huaura, Oyón y Yauyos.

Fuente: INEI -Registro Nacional de Municipalidades (RENAMU) 2018.

Elaboración: Instituto Peruano del Deporte - Oficina de Presupuesto y Planificación - Unidad de Estadística y Preinversión

**ANEXO N° 5**  
**Consolidado anual de la aplicación de fondos asignados al Instituto Peruano del Deporte por impuesto de ley a los juegos de casinos y máquinas tragamonedas, por federación deportiva y otros, 2022**  
**(soles)**

Federaciones deportivas nacionales y otros	MONTO SOLES
<b>Total</b>	<b>12 540 967</b>
<b>Federaciones deportivas nacionales</b>	<b>12 540 967</b>
Actividades Sub Acuáticas	55,832.00
Béisbol	466,794.00
Billar	176,899.00
Bochas	163,080.00
Bowling	487,513.00
Canotaje	279,142.00
Ecuestre	200,000.00
Escalada	172,915.00
Esquí Acuático	494,001.00
Fisicoculturismo y Fitness	100,000.00
Motociclismo	149,863.00
Muay Thai	336,927.00
Natación	1,231,729.00
Paleta Frontón	333,502.00
Patinaje	249,750.00
Pentatlon Moderno	254,921.00
Personas con Discapacidad Física	199,858.00
Rugby	582,590.00
Sóftbol	1,013,030.00
Squash Racket	225,000.00
Tabla	500,000.00
Tae Kwon Do	1,005,000.00
Tenis	770,974.00
Tenis de Mesa	231,404.00
Tiro Peruana	1,475,006.00
Voleibol	1,385,237.00

Fuente : Instituto Peruano del Deporte - Oficina General de Administración - Unidad de Finanzas  
 Elaboración: Instituto Peruano del Deporte - Oficina de Presupuesto y Planificación - Unidad de Estadística y Preinversión

**ANEXO N° 6**  
**Consolidado de la Recaudación de los Recursos Directamente Recaudados 2022**  
**(soles)**

DESCRIPCIÓN		MONTO SOLES
1.1	Impuestos y Contribuciones Obligatorias	20,342,446.89
1.3	Venta de Bienes y Servicios y Derechos Administrativos	16,110,441.07
1.5	Otros Ingresos	9,524,787.60
1.9	Saldos de Balance	2,478,429.72
<b>TOTAL</b>		<b>48,456,105.28</b>

# ACRÓNIMOS Y SIGLAS

**ANCIJE:** Asociación Nacional de Cesantes y Jubilados de Educación

**CAM:** Centro de Adulto Mayor

**CAR:** Centro de Alto Rendimiento

**CD:** Complejo Deportivo

**CIAM:** Centros Integrales del Adulto Mayor

**COP:** Comité Olímpico Peruano

**CRD:** Consejos Regionales del Deporte

**DA:** Deportista Afiliado

**DC:** Deportista Calificado

**DECAN:** Deportista Calificado de Alto Nivel

**DINASEB:** Dirección Nacional de Servicios Biomédicos

**DNRPD:** Dirección Nacional de Recreación y Promoción del Deporte

**DNCTD:** Dirección Nacional de Capacitación y Técnica Deportiva

**DP:** Deportista de Proyección

**ESSALUD:** Seguro Social de Salud

**FDN:** Federación Deportiva Nacional

**GR:** Gobierno Regional

**GL:** Gobierno Local

**INEI:** Instituto Nacional de Estadística e Informática

**IPD:** Instituto Peruano del Deporte

**PNP:** Policía Nacional del Perú

**VIDENA:** Villa Deportiva Nacional

# GLOSARIO DE TÉRMINOS

**ACTIVIDAD FÍSICA:** Conjunto de movimientos corporales que se realizan con determinado fin. La práctica de la actividad física en forma sistemática y regular debe tomarse como un elemento significativo en la prevención, desarrollo y la rehabilitación de la salud.

**ACTIVIDAD RECREATIVA:** Es una actividad física voluntaria y lúdica donde intervienen uno o más participantes e implica cierto grado de competencia, siendo su principal función proporcionar diversión y entretenimiento orientada a conseguir satisfacción. En el caso de juegos recreativos el valor competitivo se minimiza (no resulta importante quien gane o quien pierda, lo esencial es el aspecto recreativo de la actividad). Puede cumplir con un rol educativo, ayudar al estímulo mental y físico, y contribuir al desarrollo de las habilidades prácticas y psicológicas.

**ACTIVIDAD DEPORTIVA:** Es la actividad física especializada, de carácter competitivo, que requiere de entrenamiento físico y que generalmente se realiza con intensidad. Se caracteriza por tener un conjunto de reglas, a menudo asociadas a la competitividad y, por lo general, debe estar institucionalizada (clubes, federaciones), requerir competición y tener conjunto de reglas.

**AGENTES DEPORTIVOS:** Se denomina Agentes Deportivos a todas aquellas personas que por la naturaleza de sus actividades personales y/o profesionales participan de una manera activa y directa en el deporte como: dirigentes, técnicos, entrenadores, auxiliares, jueces, árbitros, profesionales del deporte, la recreación y de la educación física, así como a todas aquellas personas que en calidad de colaboradores participan en una actividad deportiva.

**AMPLIACIÓN:** Intervención orientada a incrementar la capacidad de una unidad productora existente para proveer un bien y/o un servicio a nuevos usuarios. Se incrementa la cobertura del bien o servicio.

**ATENDIDOS:** Sumatoria de pacientes que acuden al servicio de salud.

**ATENCIÓNES:** Visita al servicios o consultorio médico por parte del deportista o usuario.

**BENEFICIARIO:** Persona en cuyo favor se ha constituido un seguro, contrato, pensión, herencia, programa gubernamental o alguna acción de una persona o Institución benefactora, etc.

**CENTRO DE ALTO RENDIMIENTO (CAR):** Es un complejo deportivo con instalaciones deportivas polifuncionales para el entrenamiento intensivo de cualquier deporte, bien sea en carácter de grupo o individual, donde los deportistas o atleta hace una preparación científica de su capacidad física, con miras a una competencia próxima del ciclo olímpico o competencia de nivel mundial. Por el nivel de inversión que demanda la creación de un CAR, generalmente son creadas y auspiciadas por las autoridades gubernamentales de nivel regional o nacional, garantizando de esta forma la consecución de altos rendimientos y la elevación de la calidad de vida de sus deportistas nacionales. En apoyo al entrenamiento de alto rendimiento deportivo el CAR desarrolla las siguientes áreas del conocimiento: Entrenamiento Deportivo, Nutrición, Ciencias del Deporte, Medicina Deportiva, Psicología Deportiva, Información y Documentación y Educación Bienestar.

**COMITÉ OLÍMPICO PERUANO (COP):** El Comité Olímpico Peruano es la entidad nacional constituida como asociación civil sin fines de lucro, afiliada al Comité Olímpico Internacional, que tiene por objeto fomentar, proteger y desarrollar el movimiento olímpico y los deportes calificados como tales. Asimismo, difundir los ideales olímpicos y la representación internacional del movimiento olímpico peruano.

**COMPLEJO DEPORTIVO:** Se define como la unidad que agrupa un conjunto de escenarios de diferentes disciplinas deportivas dentro de un área geográfica determinada. Los escenarios se encuentran articulados entre sí por una sola estructura de vías peatonales y vehiculares, comparten servicios comunes como administración, vestidores, alojamientos y parqueaderos.

**CONSEJO REGIONAL DEL DEPORTE:** Los Consejos Regionales del Deporte son órganos desconcentrados a nivel regional del IPD. Están integrados por representantes señalados en la Ley del Deporte.

**CLUBES DEPORTIVOS:** Los clubes deportivos reúnen a deportistas, socios, dirigentes, padres de familia y aficionados para la práctica de una o más disciplinas deportivas. Constituyen las organizaciones de base del deporte afiliado y se inscriben en el registro de asociados de la liga o federación respectiva y en el RENADE.

**DEPORTE AFILIADO:** El Deporte Afiliado tiene carácter competitivo y busca el alto rendimiento en las diferentes disciplinas deportivas a través de las organizaciones deportivas inscritas en los Registros Públicos, en el Registro Nacional del Deporte (RENADE) y en el organismo de base que le corresponde.

**DEPORTE ESTUDIANTIL:** El Deporte Estudiantil es de carácter formativo y competitivo, desarrolla las aptitudes y habilidades deportivas del educando, se practica en los centros educativos, universidades, institutos superiores y escuelas militares y policiales.

**DEPORTE PARA TODOS:** El Deporte para Todos es de carácter promocional, participativo, preventivo para la salud y recreativo, se desarrolla en cualquier ámbito del país, tales como las municipalidades, los centros laborales, comunidades campesinas y comunidades nativas.

**DEPORTISTA:** Se define como deportista a la persona que practica una o más disciplinas deportivas de acuerdo a sus normas y reglamentos, tiene un permanente espíritu de superación y mantiene una conducta ejemplar acorde con la filosofía del deporte.

**DEPORTISTA CALIFICADO DE ALTO NIVEL:** Para efectos de los beneficios que estipula la Ley del Deporte, se consideran deportistas calificados de alto nivel a quienes reúnan los requisitos que establezca el Instituto Peruano del Deporte en coordinación con las Federaciones Deportivas Nacionales y el Comité Olímpico Peruano

**DISCAPACIDAD:** Se define una deficiencia como una pérdida o anomalía psicológica o anatómica de estructura o función.

**EDUCACIÓN FÍSICA:** Disciplina cuyo objeto de estudio es la expresión corporal del hombre y la incidencia del movimiento en el desarrollo integral y en el mejoramiento de la salud y la calidad de vida de los individuos, y su influencia sobre la conducta motriz y las acciones motrices.

**FEDERACIONES DEPORTIVAS:** Las Federaciones Deportivas Nacionales son los organismos rectores de cada disciplina deportiva a nivel nacional en sus distintas categorías y niveles. Se constituyen como asociaciones civiles sin fines de lucro, se rigen por sus estatutos, la legislación nacional y las normas internacionales que le sean aplicables. Sus órganos de base son las Ligas Departamentales o Regionales o Distritales o Provinciales o los Clubes. Se gobiernan por la Asamblea de Bases y La Junta Directiva. En las Federaciones Deportivas Nacionales que tienen nivel profesional, sus órganos de base serán cada una de las Ligas Departamentales y los Clubes Profesionales, de acuerdo a Ley. En el caso que no existan Ligas Departamentales participan las Ligas Distritales. Sólo podrán constituirse y registrarse ante el organismo competente en materia deportiva, a nivel nacional e internacional, una sola Federación Deportiva Nacional por cada disciplina deportiva.

**INSTITUTO PERUANO DEL DEPORTE (IPD):** El Instituto Peruano del Deporte es el ente rector del Sistema Deportivo Nacional (SISDEN), constituye un organismo público ejecutor adscrito al Ministerio de Educación, con autonomía técnica, funcional y administrativa para el cumplimiento de sus funciones. Constituye un Pliego Presupuestal. El Instituto Peruano del Deporte (IPD), en coordinación con los organismos del Sistema Deportivo Nacional (SISDEN), formula e imparte la política del deporte en general y, por ende, de cada uno de sus componentes. Organiza, planifica, promueve, coordina, evalúa y fiscaliza en el ámbito nacional el desarrollo del deporte, la recreación y la educación física en todas sus disciplinas, modalidades, niveles y categorías, como componentes del deporte en general.

**INSTALACIÓN O CREACIÓN:** Intervenciones orientadas a dotar del bien o servicio en áreas donde no existe capacidades. Se incrementa el acceso al servicio.

**LIGAS DEPORTIVAS:** Las ligas son entes que coordinan y organizan la actividad recreativa, deportiva y administrativa de sus afiliados. Se conforman en los niveles distrital, provincial y departamental o regional; una distrital se conforma mínimo con tres (3) clubes deportivos; una provincial mínimo con tres (3) ligas distritales; y una departamental o regional, mínimo con tres (3) ligas provinciales por cada disciplina deportiva. En la jurisdicción de Lima Metropolitana, tres (3) clubes conforman una (1) liga distrital, de la misma forma tres (3) ligas distritales conforman una (1) liga regional de Lima Metropolitana, por cada disciplina deportiva se inscriben según corresponda, en el registro de la liga o federación deportiva que constituye el organismo deportivo inmediato superior y en el RENADE.



En el caso del fútbol, también se constituyen a nivel de zonas intradistritales, pudiendo crearse subligas zonales, como órganos desconcentrados de sus respectivas ligas deportivas distritales, de acuerdo con la cantidad de clubes deportivos afiliados. Asimismo, se constituyen las ligas deportivas regionales de Lima Metropolitana, de las diversas disciplinas deportivas, sobre la base de sus respectivas ligas provinciales de Lima.

**MEJORAMIENTO:** Intervenciones sobre uno o más factores de producción de una UP orientadas a aumentar la calidad del bien y/o el servicio; lo cual implica cumplir con los estándares de calidad para la prestación de servicios establecidos por el sector competente, implica la prestación de servicios que ya disponen de él o a igual número de usuarios en mejores condiciones.

**ORGANIZACIONES DEPORTIVAS:** Son organizaciones deportivas, con arreglo a lo normado en la Ley N° 29544, su reglamento y demás normas, las siguientes: Las universidades, institutos superiores, Escuelas de las Fuerzas Armadas, Escuela de la Policía Nacional del Perú, las instituciones de las Fuerzas Armadas y de la Policía Nacional del Perú, las instituciones educativas públicas y privadas, las personas jurídicas, constituidas conforme a cualquiera de las modalidades en la Ley General de Sociedades, con arreglo a lo dispuesto en la Ley, las asociaciones deportivas comunales autogestionarias, los clubes deportivos, las ligas deportivas distritales, provinciales, departamentales o regionales, las federaciones deportivas, otras que se señale por Ley, tienen por finalidad promover y desarrollar la práctica de una o más disciplinas deportivas; con excepción de las federaciones deportivas, que se rigen de acuerdo a lo dispuesto por el artículo 44° en concordancia con la política deportiva y el plan nacional del deporte en general.

**POBLACIÓN ESCOLAR:** Número total de alumnos matriculados por grados y niveles educativos en todo el sistema educativo nacional.

**POBLACIÓN PENAL:** Es la población que está sujeta a la reprensión o castigo de los crímenes o delitos por medio de la imposición de las penas al reo. Es relativo a las leyes, instituciones o acciones destinadas a perseguir crímenes o delitos .

**RECUPERACIÓN:** Intervenciones orientadas a la recuperación parcial o total de la capacidad de prestación del bien y/o el servicio en una UP cuyos activos o factores de producción (infraestructura, equipos, etc.) han colapsado o han sido dañados o destruidos sea por desastres u otras causas. Puede implicar la misma cobertura, mayor cobertura o mejor calidad del bien o el servicio, es decir, que puede incluir cambios, en la capacidad de producción o en la calidad del bien y/o el servicio. Se incluye también intervenciones en servicios ecosistémicos y diversidad biológica (especies, ecosistemas, genes).

**REGISTRO NACIONAL DEL DEPORTE (RENADE):** El Registro Nacional del Deporte es un órgano del Instituto Peruano del Deporte, con carácter administrativo, en el que se registra lo siguiente: El Plan Nacional del Deporte, la constitución, estatutos y juntas directivas de las organizaciones deportivas, así como sus modificaciones, la ficha técnica de los deportistas afiliados y su denominación como deportista de alto nivel, la ficha técnica de los profesionales, especialistas, técnicos y dirigentes deportivos, la ficha técnica de la infraestructura deportiva del IPD a nivel nacional, las marcas, records y títulos en todas las disciplinas y categorías a nivel nacional, las sanciones e inhabilitaciones deportivas.

**REHABILITACIÓN:** Intervenciones temporales orientadas a la reparación o renovación total o parcial de instalaciones, componentes de sistemas, equipamiento y/o elementos constructivos para volver al estado natural o estimación original sin alterar el uso y que no implique ampliación de la capacidad de prestación del bien o servicio.

**SISTEMA DEPORTIVO NACIONAL (SISDEN):** El Sistema Deportivo Nacional es el conjunto de organismos públicos y privados, estructurados e integrados funcionalmente, que articulan y promueven el desarrollo del deporte en general a nivel nacional, regional y local. Está conformado por los siguientes organismos: El Instituto Peruano del Deporte (IPD), el Comité Olímpico Peruano, los Gobiernos Regionales a través de los Consejos Regionales del Deporte, los Gobiernos Locales, las organizaciones deportivas públicas, privadas y comunales, las Universidades, los Institutos Superiores, las Fuerzas Armadas, la Policía Nacional del Perú, las Instituciones Educativas, los Centros Laborales, las Comunidades Campesinas y Nativas, los Colegios Profesionales del Perú.

**SUBVENCIÓN:** Concesión de dinero efectuado a una entidad o individuo por el estado.

**UNIVERSIDAD:** Son establecimientos que imparten estudios superiores, que culminan con la obtención de un título universitario de nivel profesional, técnico o tecnológico, postgrado, especializaciones, magíster.

# CRÉDITOS

## **Dirección y Supervisión:**

### **Oficina de Presupuesto y Planificación**

RICARDO CARDENAS LAVAGGE  
FANNY YISET GREY MELENDEZ

### **Dirección Nacional de Recreación y Promoción del Deporte**

Director  
MARIA ELENA BORJA (e )  
CARLOS FERNANDO GARRIDO CALATAYUD

Reponsable: Maria Elena Borja

### **Dirección Nacional de Deporte Afiliados**

Director  
ROGER PRINCIPE HUERTA(e )

Responsable: Roger Príncipe.

### **Dirección Nacional de Capacitación y Técnica Deportiva**

Director  
YOANNIE SURY SOLIS SULCA

Responsables: Noemí Chumpitasi, Natalia Gonzáles.

### **Dirección Nacional de Servicios Biomédicos**

Director  
GIACOMO LAVAGGI JACOBS

Responsables: Carmen Ramos, Graciela Thupa

### **Oficina General de Administración**

Jefe  
URBANO NELSON QUIROZ SALDAÑA

Responsables: Diana Mori, Miguel Arbieto, Mónica Govea , Virginia Zavaleta

### **Oficina de Infraestructura**

Jefe  
CAROLINA VALDERRAMA ZAMALLOA  
JESUS ENRIQUE MENDOZA CUELLAR (e )

Responsables: Juana Choque, Yngrid Chayacani,

### **Oficina de Presupuesto y Planificación, Unidad de Planeamiento**

Jefe  
MARCO ANTONIO GUILLEN HUGO

Responsable: Lissett Ysla.