

COMPENDIO ESTADÍSTICO 2019



Inauguración XVIII Juegos Panamericanos Lima 2019

Presidente del Instituto Peruano del Deporte

SEBASTIAN SUITO LOPEZ
GUSTAVO SAN MARTÍN CASTILLO

Gerente General

PAMELA RAMIREZ VELASQUEZ
ERICA LANG

Jefe de la Oficina de Presupuesto y Planificación

HERMES ESMITH BARRERA MONTOYA
VÍCTOR ABEL PEÑA FLORES
ANGELO ALEXIS LINDO CARDENAS

Jefa de la Unidad de Estadística y Preinversión

PATRICIA VÁSQUEZ RUIZ

Unidad de Estadística y Preinversión

MARCELINA ROJAS GUERRA
ROGER VÁSQUEZ CHICHIPE

Instituto Peruano del Deporte (IPD)

Calle Madre de Dios N° 463 - Cercado de Lima
Estadio Nacional, Tribuna Sur, Lima
Central telefónica (511) 204-8420
Web: www.ipd.gob.pe
agosto, 2019

PRESENTACIÓN

El Instituto Peruano del Deporte, como ente rector del Sistema Deportivo Nacional, a través de la Unidad de Estadística y Preinversión de la Oficina de Presupuesto y Planificación, pone a disposición de las entidades públicas y público en general el “**COMPENDIO ESTADÍSTICO 2019**”, con la finalidad de brindar estadísticas del deporte nacional, bajo los principios del Código de Buenas Prácticas Estadísticas del Perú, que tiene como finalidad mejorar la calidad de las estadísticas oficiales y fortalecer la credibilidad y confianza en los usuarios.

Asimismo, este documento constituye una herramienta de gestión, esencial para la toma de decisiones en el Instituto Peruano del Deporte y contribuye a ser generadora de una mejora continua en su accionar.

También, busca integrar la información reportada por las diferentes unidades orgánicas de la institución durante el año 2019, desde la gestión administrativa hasta los resultados deportivos obtenidos a nivel nacional e internacional en comparación con años anteriores, visualizándose así la evolución del sistema deportivo nacional en su conjunto.

El Instituto Peruano del Deporte expresa su agradecimiento a todas las entidades deportivas y unidades orgánicas que hicieron posible la elaboración de esta importante publicación, así como, a los usuarios que con sus sugerencias y opiniones nos ayudan a mejorar constantemente este documento.

INTRODUCCIÓN

La información estadística recopilada proviene de la sistematización y automatización de datos de diversas fuentes primarias del IPD. Se ha brindado importancia a las variables que faciliten y hagan posible la comparación anual y que durante este periodo, permitan el seguimiento y monitoreo de los avances de las actividades encaminadas hacia el logro de los objetivos estratégicos institucionales.

La información estadística del presente Compendio se ha clasificado en seis capítulos que constituyen el total de actividades físicas, deportivas y recreativas realizadas o apoyadas por el IPD y principales variables de la gestión administrativa realizadas en el año 2019.

El capítulo 1 esta referido a la información estadística de las actividades físicas, deportivas y recreativas realizadas por el Instituto Peruano del Deporte, a través de la Dirección Nacional de Recreación y Promoción del Deporte (DNRPD) y por los Consejos Regionales del Deporte.

Dichas actividades están clasificadas por ámbito (escolar, comunal, universitario, laboral, adulto mayor, discapacitados, talentos deportivos y centros de rehabilitación penitenciarios). Asimismo, presenta un análisis estadístico comparativo, entre los años 2018 y 2019 a través de cuadros y gráficos por cada ámbito, los cuales registraron una participación global de 1 978 576 personas.

El Capítulo 2 muestra las estadísticas proporcionadas por la Dirección Nacional de Deporte de Afiliados, relacionadas a los eventos deportivos nacionales e internacionales, en los cuales han participado los deportistas peruanos de alta competencia de las diferentes disciplinas deportivas del país, afiliados a una federación deportiva nacional y/o Centros de Alto Rendimiento.

La información que se presenta contiene los principales indicadores estadísticos deportivos como son: cantidad de eventos nacionales e internacionales, total de participantes por sexo, cantidad de medallas obtenidas en eventos internacionales distribuidos por federación, subvenciones otorgadas a las federaciones deportivas nacionales, apoyo directo al deportista de alta competencia por fuente de financiamiento

El capítulo 3 se expone la información estadística referida a los servicios médicos que brinda la Dirección Nacional de Servicios Biomédicos - DINASEB, del Instituto Peruano del Deporte, clasificadas según especialidad médica.

El Capítulo 4 se presenta información estadística de los programas de capacitación ejecutados a nivel nacional por la Dirección Nacional de Capacitación y Técnica Deportiva, segmentando su intervención en tres áreas diferenciadas: (i) capacitación de agentes deportivos para promover la masificación deportiva, (ii) capacitación de agentes deportivos para la identificación y desarrollo del talento deportivo y (iii) capacitaciones de agentes para la alta competencia.

El capítulo 5, esta referido a las estadísticas de proyectos de inversión y mantenimiento de infraestructuras deportivas, proporcionada por la Oficina de Infraestructura, que ejecutó el Instituto Peruano del Deporte - IPD, en el ejercicio 2019.

El capítulo 6, desarrolla las estadísticas de la gestión administrativa del IPD y contiene información presupuestal anual ejecutada por las distintas fuentes de financiamiento y los principales gastos de servicios básicos realizados por el IPD en Lima Metropolitana para el mantenimiento y operatividad de la infraestructura administrada por el IPD.

Se incluye además, la recaudación anual del Instituto Peruano del Deporte por concepto de impuesto a los juegos de casinos y máquinas tragamonedas y se describe la administración a nivel nacional de 212 predios, de los cuales 140 son infraestructuras deportivas y 72 terrenos que corresponde a estadios, coliseos deportivos, complejos deportivos, piscinas, kartódromos, losas deportivas y otros.

ÍNDICE

PRESENTACIÓN	3
INTRODUCCIÓN	4
1. MASIFICACIÓN DEPORTIVA	10
1.1 Participantes en actividades físicas, deportivas y recreativas, a nivel nacional, 2015 - 2019	11
1.2 Distribución porcentual de participantes a nivel nacional en actividades físicas, deportivas y recreativas, según ámbito, 2015 -2019	11
1.3 Comparativo anual del presupuesto por toda fuente de financiamiento en actividades físicas, deportivas y recreativas, 2015 - 2019	12
1.4 Principales resultados de las actividades físicas, deportivas y recreativas de recreación y promoción del deporte, 2019.....	12
1.5 Cuadros estadísticos de recreación y promoción del deporte	14
1.6 Número de participantes en actividades físicas, deportivas y recreativas, a nivel nacional, 2019	15
1.6.1 Participantes en Actividades físicas, deportivas y recreativas escolar.....	15
1.6.2 Participantes en Actividades físicas, deportivas y recreativas universitario.....	15
1.6.3 Participantes en Actividades físicas, deportivas y recreativas comunal.....	16
1.6.4 Participantes en Actividades físicas, deportivas y recreativas laboral	17
1.6.5 Participantes en Actividades físicas, deportivas y recreativas del adulto mayor.....	17
1.6.6 Participantes en Actividades físicas, deportivas y recreativas para centros de rehabilitación penitenciario (Penal)	18
1.6.7 Participantes en Actividades físicas, deportivas y recreativas de talentos deportivos	18
1.6.8 Participantes en Actividades físicas, deportivas y recreativas en regiones	19
2. ALTA COMPETENCIA	33
2.1 Subvenciones a Federaciones Deportivas Nacionales - FDN, 2015 - 2019	34
2.2 Subvenciones a personas naturales	41
2.2.1 Subvenciones a personas naturales, por toda fuente de financiamiento 2015 - 2019	41

2.2.2	Subvención al Programa de Apoyo al Deportista (PAD) y Maratonistas	41
2.2.3	Deportistas beneficiarios del Programa de Apoyo al Deportista (PAD) y Programa de Maratonistas, 2015 - 2019	42
2.3	Eventos Deportivos Nacionales	45
2.3.1	Resultados de la participación de deportistas en eventos nacionales	46
2.4	Participantes y medallas obtenidas en eventos deportivos Internacionales	57
2.4.1	Resultados de la participación de deportistas en eventos internacionales, 2019	58
2.4.2	Medallas obtenidas en eventos Internacionales, 2015-2019.....	80
2.5	Centros de Alto Rendimiento (CAR)	92
3.	DOTACIÓN DE SERVICIOS BIOMÉDICOS A DEPORTISTAS	101
3.1	Atenciones por servicio médico, 2015 - 2019.....	102
3.2	Atenciones médicas, 2019	105
3.2.1	Por servicio o especialidad	105
3.2.2	Por sexo	107
3.2.3	Por federación deportiva nacional - FDN.....	108
3.3	Deportistas federados atendidos por la Dirección Nacional de Servicios Biomédicos - DINASEB, 2015 - 2019	112
3.4	Deportistas Federados atendidos por la Dirección Nacional de Servicios Biomédicos - DINASEB, 2019	113
3.4.1	Por federación deportiva nacional -FDN	113
3.4.2	Por sexo	114
3.5	Estadísticas de Servicios Biomédicos, 2019	117
4.	CAPACITACIÓN PARA PROMOVER LA MASIFICACIÓN DEPORTIVA, DESARROLLO DEL TALENTO DEPORTIVO Y AGENTES DE ALTA COMPETENCIA	133
4.1	Programa Nacional de Capacitación, 2015 - 2019.....	134
4.2	Programa Nacional de Capacitación, 2019.....	137
4.3	Capacitación de agentes deportivos para promover la masificación deportiva (Actividad 1), 2019	140
4.3.1	Cursos y participantes para promover la masificación deportiva	140
4.3.2	Cursos y participantes para promover la masificación deportiva, según tareas	141

4.3.3	Cursos y participantes para promover la masificación deportiva, según modalidad de enseñanza.....	145
4.3.4	Cursos y participantes para promover la masificación deportiva, según región	150
4.4	Capacitación de agentes deportivos para la identificación y desarrollo del talento deportivo (Actividad 2), 2019	151
4.4.1	Cursos y participantes para la identificación y desarrollo del talento deportivo.....	151
4.4.2	Cursos y participantes para la identificación y desarrollo del talento deportivo, según tareas	152
4.4.3	Cursos y participantes para la identificación y desarrollo del talento deportivo, según modalidad de enseñanza.....	155
4.4.4	Cursos y participantes para la identificación y desarrollo del talento deportivo, según región	158
4.5	Capacitación de agentes deportivos para la alta competencia (Actividad 3), 2019	159
4.5.1	Cursos y participantes para la alta competencia.....	159
4.5.2	Cursos y participantes para la alta competencia, según tareas	160
4.5.3	Cursos y participantes para la alta competencia, según modalidad de enseñanza	161
4.5.4	Cursos y participantes para la alta competencia, según región	161
4.6	Cuadros estadísticos del programa nacional de capacitación, 2019	162
5.	INFRAESTRUCTURA DEPORTIVA ADECUADA PARA LA PRÁCTICA DE ACTIVIDADES FÍSICAS, DEPORTIVAS Y RECREATIVAS	191
5.1	Proyectos de inversión y programa de mantenimiento de infraestructura deportiva 2015 - 2019	192
5.2	Proyectos de inversión ejecutados por el Instituto Peruano del Deporte -IPD, 2019.....	194
5.3	Programa de mantenimiento ejecutado por el Instituto Peruano del Deporte -IPD, 2019	198
6.	GESTIÓN ADMINISTRATIVA	212
6.1	Presupuesto anual ejecutado por el Instituto Peruano del Deporte -IPD, por fuente de financiamiento.....	213
6.1.1	Presupuesto anual ejecutado por el Instituto Peruano del Deporte - IPD, 2015 - 2019.....	213
6.1.2	Presupuesto ejecutado por el Instituto Peruano del Deporte IPD, por fuente de financiamiento, 2019	214
6.1.3	Presupuesto ejecutado por el Instituto Peruano del Deporte - IPD, por genérica de gasto, 2019.....	215
6.1.4	Presupuesto ejecutado por el Instituto Peruano del Deporte - IPD, por grupo genérico de gasto, según fuente de financiamiento, 2019	216
6.1.5	Ejecución de gasto realizado por las regiones, por toda fuente de financiamiento, 2019	217

6.2	Bienes inmuebles administrados por el Instituto Peruano del Deporte - IPD	219
6.3	Número y tipo de infraestructura deportiva administrada por el Instituto Peruano del Deporte - IPD, 2015 - 2019	225
7.	ANEXOS	231
Anexo N° 1	Número de deportistas que participaron en los XVIII Juegos Panamericanos Lima 2019, según disciplina deportiva	232
Anexo N° 2	Perú: Número de medallas obtenidas en los XVIII Juegos Panamericanos Lima 2019, según disciplina deportiva.....	233
Anexo N° 3	Perú: Medallistas de Oro en los XVIII Juegos Panamericanos Lima 2019.....	234
Anexo N° 4	Perú: Cronología de los Juegos Panamericanos, 1951-2019.....	235
Anexo N° 5	Posición que ocupa el Perú en los juegos del circuito olímpico, 1938-2019.....	236
Anexo N° 6	Perú: cantidad y tipo de infraestructura deportiva administrada por los Gobiernos Locales, 2015-2019.....	237
	Gráfico N° 7.1 Perú: distribución porcentual de infraestructura deportiva administrada por Gobiernos Locales, 2019.....	238
Anexo N° 7	Perú: Infraestructura deportiva administrada por los Gobiernos locales, 2019.....	239
	Acrónimos y siglas	240
	Glosario de términos	241
	Créditos	244

1

MASIFICACIÓN DEPORTIVA

1.1 PARTICIPANTES EN ACTIVIDADES FÍSICAS, DEPORTIVAS Y RECREATIVAS, A NIVEL NACIONAL, 2015 - 2019

En el siguiente cuadro se muestra los participantes en actividades físicas, deportivas y recreativas por ámbito registrados entre los años 2015 - 2019. Asimismo, se identifica que el año 2018 presenta el mayor número de participantes en dicho intervalo de tiempo.

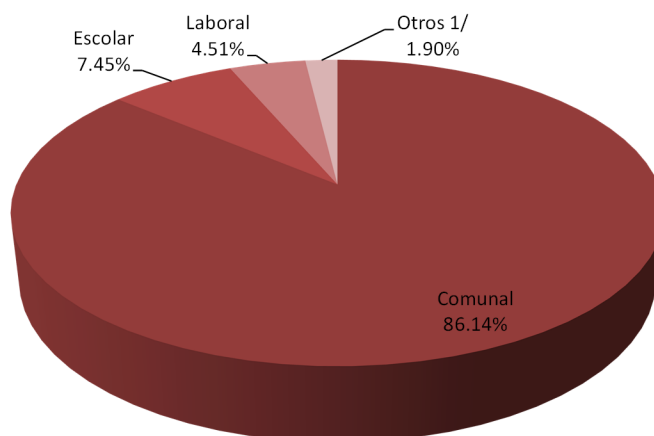
Cuadro N° 1.1
Número de participantes en actividades físicas, deportivas y recreativas, según ámbito 2015 - 2019

Año	Total	Actividades físicas, deportivas y recreativas por ámbito							
		Adulto Mayor	Comunal	Discapacitados	Escolar	Laboral	Penal	Talentos Deportivos	Universitarios
2015	2 048 701	18 480	1 018 483	31 031	345 666	44 882	1 322	8 832	580 005
2016	2 091 746	21 725	1 338 162	12 756	67 157	35 309	576	5 464	610 597
2017	1 989 452	5 434	1 245 522	6 161	3 935	63 418	3 134	3 580	658 268
2018 a/	2 441 573	10 974	1 651 954	-	79 840	55 633	5 142	774	637 256
2 019	1 978 576	11 977	1 704 284	6 653	147 489	89 259	1 888	674	16 352

Nota: Comprende las actividades físicas, deportivas y recreativas programadas y no programadas por el IPD.
a/ Considera 59,967 participantes reportados directamente por los Consejos Regionales del Deporte IPD.
Fuente: Instituto Peruano del Deporte - Consejos Regionales del Deporte.
 Instituto Peruano del Deporte - Dirección Nacional de Recreación y Promoción del Deporte.
Elaboración: Instituto Peruano del Deporte - Oficina de Presupuesto y Planificación - Unidad de Estadística y Preinversión.

1.2 DISTRIBUCIÓN PORCENTUAL DE PARTICIPANTES A NIVEL NACIONAL EN ACTIVIDADES FÍSICAS, DEPORTIVAS Y RECREATIVAS, SEGÚN ÁMBITO, 2019

Gráfico N° 1.1
Participantes en actividades físicas, deportivas y recreativas, según ámbito 2019 (Porcentaje)

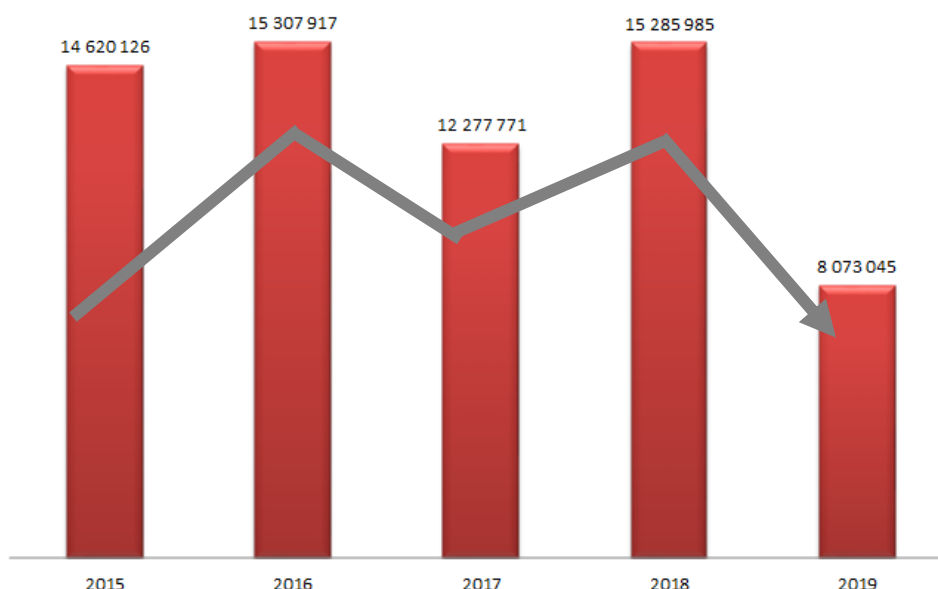


Fuente: Instituto Peruano del Deporte - Consejos Regionales del Deporte.
 Instituto Peruano del Deporte - Dirección Nacional de Recreación y Promoción del Deporte.

1.3 COMPARATIVO ANUAL DEL PRESUPUESTO POR TODA FUENTE DE FINANCIAMIENTO EN ACTIVIDADES FÍSICAS, DEPORTIVAS Y RECREATIVAS, 2015 - 2019.

El gráfico N° 1.2, presenta el presupuesto ejecutado en los últimos cinco años, en donde se evidencia que dicha ejecución entre los años 2015 al 2019 se mantuvo por encima de los 10 millones de soles; sin embargo en el 2019 esta fue de S/ 8,073,045, presentando una disminución del 47.19% respecto al año 2018.

Gráfico N° 1.2
Presupuesto ejecutado en actividades físicas, deportivas y recreativas 2015 - 2019
 (soles)



Fuente: Instituto Peruano del Deporte - Consejos Regionales del Deporte.
 Instituto Peruano del Deporte - Dirección Nacional de Recreación y Promoción del Deporte.

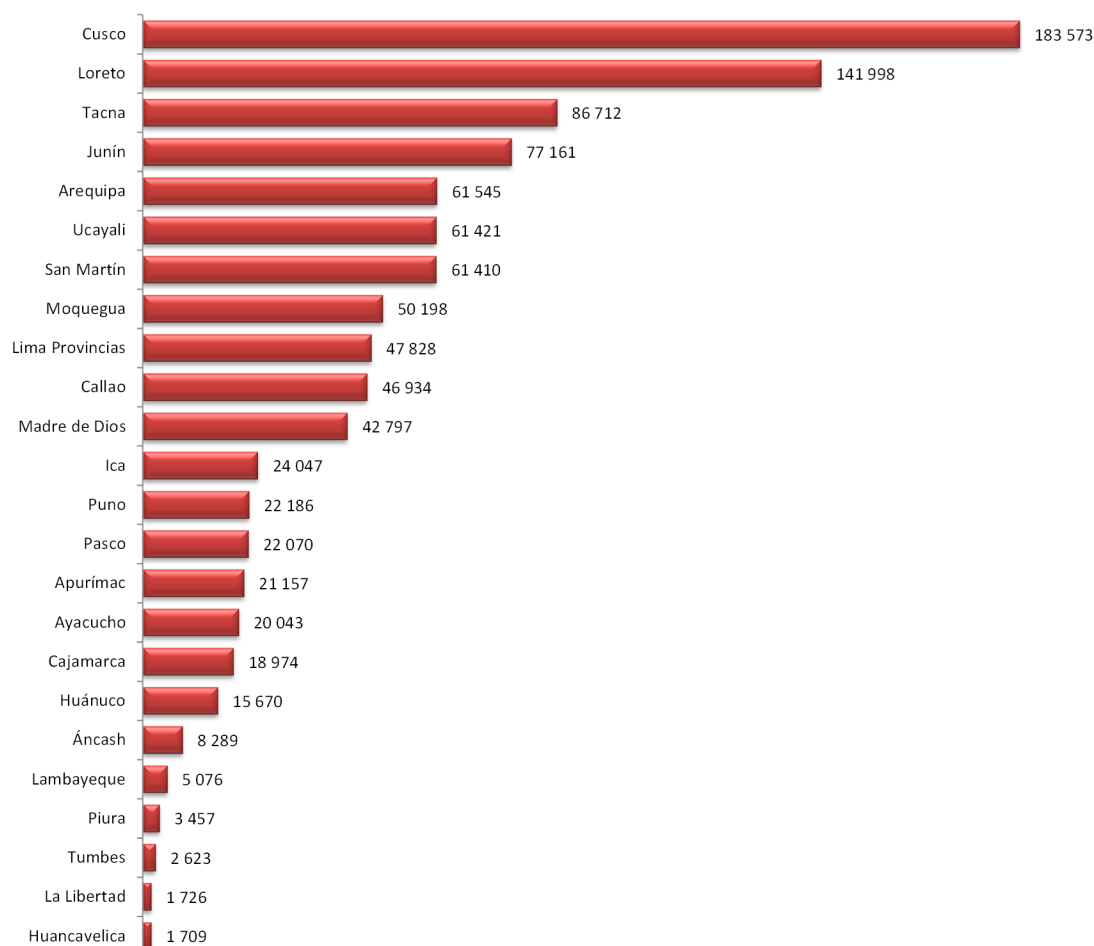
1.4 PRINCIPALES RESULTADOS DE LAS ACTIVIDADES FÍSICAS, DEPORTIVAS Y RECREATIVAS DE RECREACIÓN Y PROMOCIÓN DEL DEPORTE, 2019

En el año 2019, se llevaron a cabo actividades físicas, deportivas y recreativas, contando con un total de 1,978,576 participantes, los cuales fueron reportados por la Dirección Nacional de Recreación y Promoción del Deporte.

Las actividades realizadas se clasifican en 8 ámbitos: adulto mayor, comunal, discapacitados, laboral, penal, talentos deportivos y universitarios; siendo que el mayor número de participantes corresponden al ámbito Comunal con 1,704,284, seguido por el ámbito Escolar con 147,489 y el ámbito Laboral con 89,259.

Respecto a los participantes por región, las que registraron una mayor cantidad de participantes fueron: Cusco (183,573), Loreto (141,998), Tacna (86,712), Junín (77,161), Arequipa (61,545), Ucayali (61,421) y San Martín (61,410). Ver gráfico N° 1.3.

Gráfico N° 1.3
Número de participantes en actividades físicas, deportivas y recreativas, según región, 2019



Nota : No incluye la Provincia de Lima.
Fuente: Instituto Peruano del Deporte - Consejos Regionales del Deporte.
 Instituto Peruano del Deporte - Dirección Nacional de Recreación y Promoción del Deporte.

1.5 CUADROS ESTADÍSTICOS DE RECREACIÓN Y PROMOCIÓN DEL DEPORTE

Cuadro N° 1.2
Consolidado del número de participantes en actividades físicas, deportivas y recreativas, por sexo y grupo de edad, según región, 2019

Región	Total	Sexo		Grupo de edad				Número de eventos ^{1/}
		Hombres	Mujeres	0-5	6-17	18-50	+50	
Total	1 978 576	951 925	1 026 651	158 944	928 467	743 499	147 666	796
Provincia de Lima ^{2/}	948 389	449 461	498 928	83 493	411 246	360 521	93 129	546
Regiones	1 030 187	502 464	527 723	75 451	517 221	382 978	54 537	250

1/ La cantidad de eventos corresponde a las realizadas en las 24 regiones.

2/ Provincia de Lima, comprende los 43 distritos de la provincia

Fuente: Instituto Peruano del Deporte - Dirección Nacional de Recreación y Promoción del Deporte

Instituto Peruano del Deporte - Consejos Regionales del Deporte

Elaboración: Instituto Peruano del Deporte - Oficina de Presupuesto y Planificación - Unidad de Estadística y Preinversión

Cuadro N° 1.3
Consolidado del número de participantes en actividades físicas, deportivas y recreativas, por sexo y grupo de edad, según ámbito, 2019

Ámbito	Total	Sexo		Grupo de edad				Número de eventos
		Hombres	Mujeres	0-5	6-17	18-50	+50	
Total	1 978 576	951 925	1 026 651	158 944	928 467	743 499	147 666	796
Adulto mayor	11 977	5 556	6 421	-	35	653	11 289	16
Comunal	1 704 284	818 537	885 747	134 528	825 607	635 189	108 960	459
Discapacidad	6 653	3 595	3 058	360	2 250	3 861	182	10
Escolar	147 489	66 632	80 857	24 056	98 192	21 746	3 495	146
Laboral	89 259	48 160	41 099	-	110	65 895	23 254	134
Penal	1 888	1 737	151	-	9	1 843	36	3
Talentos deportivos	674	388	286	-	664	10	-	21
Universitario	16 352	7 320	9 032	-	1 600	14 302	450	7

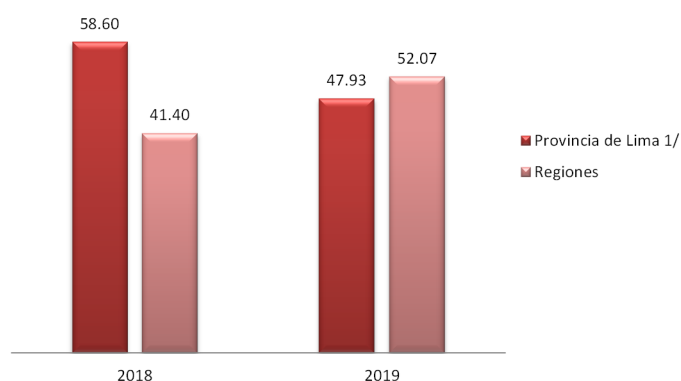
Nota: La cantidad de eventos corresponde a las realizadas en las 24 regiones.

Fuente: Instituto Peruano del Deporte - Dirección Nacional de Recreación y Promoción del Deporte.

Instituto Peruano del Deporte - Consejos Regionales del Deporte.

Elaboración: Instituto Peruano del Deporte - Oficina de Presupuesto y Planificación - Unidad de Estadística y Preinversión

Gráfico N° 1.4
Comparativo porcentual de participantes en actividades físicas, deportivas y recreativas, en la provincia de Lima y regiones, 2018 - 2019



1/ Comprende los 43 distritos de la Provincia de Lima.

Fuente: Instituto Peruano del Deporte - Consejos Regionales del Deporte.

Instituto Peruano del Deporte - Dirección Nacional de Recreación y Promoción del Deporte.

1.6 NÚMERO DE PARTICIPANTES EN ACTIVIDADES FÍSICAS, DEPORTIVAS Y RECREATIVAS, A NIVEL NACIONAL, 2019

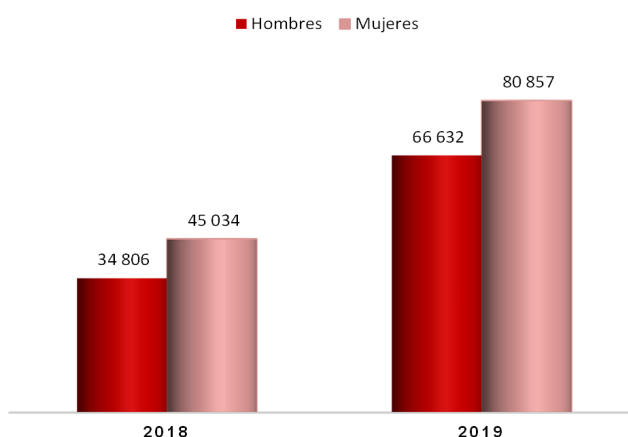
1.6.1 Participantes en Actividades físicas, deportivas y recreativas escolar^{1/}

Durante el año 2019, se realizaron actividades físicas, deportivas y recreativas escolares a nivel nacional donde participaron 147,489 estudiantes, de los cuales 80,857 fueron mujeres y 66,632 hombres que representan 54.82% y 45.18%, respectivamente.

Estas actividades se desarrollaron en forma descentralizada a nivel nacional, participando Instituciones Educativas Públicas y Privadas en las disciplinas deportivas colectivas e individuales, cuyas edades fluctúan mayormente entre 9 y 17 años, en las siguientes disciplinas: ajedrez, atletismo, gimnasia, judo, futsal, ciclismo, natación, karate, tenis de mesa, tenis de campo y voleibol. El evento de mayor concurrencia fue **Recreativate**, el cual registró la participación de 127,073 estudiantes (69,615 mujeres y 57,458 hombres)

Comparando el número de participantes del año 2019 respecto al 2018, se puede apreciar un incremento de 67,649 participantes. Ver gráfico N° 1.5.

Gráfico N° 1.5
Número de participantes en actividades físicas, deportivas y recreativas escolares, según sexo, 2018 - 2019



Fuente: Instituto Peruano del Deporte - Consejos Regionales del Deporte.
Instituto Peruano del Deporte - Dirección Nacional de Recreación y Promoción del Deporte.

1.6.2 Participantes en Actividades físicas, deportivas y recreativas universitario

El ámbito universitario comprende el desarrollo de actividades físicas, deportivas y recreativas de estudiantes a nivel universitario como el de institutos superiores.

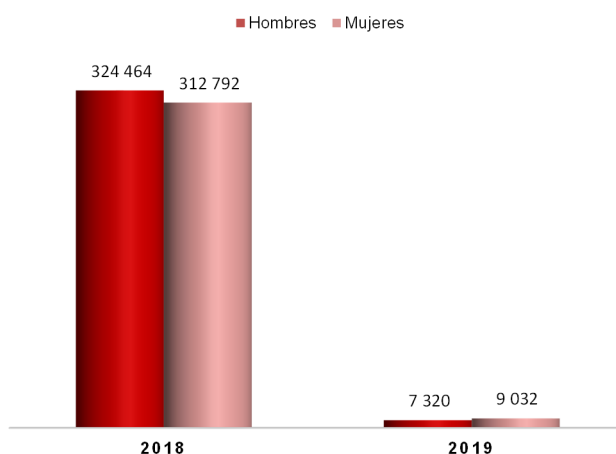
Durante el año 2019, se realizaron actividades físicas, deportivas y recreativas de estudiantes a nivel nacional donde participaron 16,352 personas, de las cuales 9,032 fueron mujeres y 7,320 fueron hombres, representando el 55.23% y 44.77% respectivamente.

El evento más representativo durante el año 2019, ejecutado a nivel nacional fue el denominado **“Camión del Deporte”** con la participación total de 13,200 personas, de los cuales 7,650 fueron mujeres y 5,550 hombres.

Comparando el año 2019 respecto al 2018, se aprecia una disminución del 97.43% (620,904) de participantes en este ámbito. Ver gráfico N° 1.6.

^{1/} Conforme a lo señalado en el artículo 35 de la Ley 28036, Ley de Promoción y Desarrollo del Deporte y artículos 34 y 35 del Reglamento de Organización y Funciones -ROF- del IPD aprobado por D.S. N°017-2004-PCM, la Dirección Nacional de Recreación y Promoción Deportiva tiene por funciones "planificar, organizar conducir ejecutar y controlar las actividades del deporte estudiantil, impulsar el fomento y desarrollo masivo del deporte escolar y coordinar con las Universidades, Institutos Superiores y Escuelas Militares y Policiales las actividades de promoción deportiva".

Gráfico N° 1.6
Número de participantes en actividades físicas, deportivas y recreativas universitario, según sexo, 2018 - 2019



Fuente: Instituto Peruano del Deporte - Consejos Regionales del Deporte.
 Instituto Peruano del Deporte - Dirección Nacional de Recreación y Promoción del Deporte.

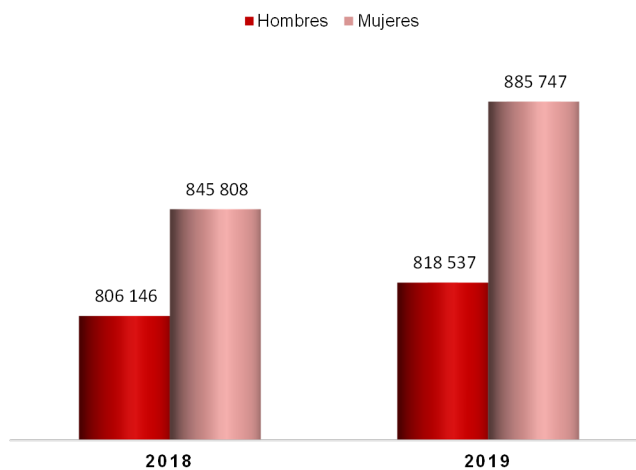
1.6.3 Participantes en Actividades físicas, deportivas y recreativas comunal ^{2/}

Al término del año 2019, se realizaron actividades físicas, deportivas y recreativas comunales a nivel nacional, contando con la participación de 1,704,284 participantes, entre ellos 885,747 mujeres y 818,537 hombres, que representan el 51.97% y 48.03% respectivamente

La principal actividad física y deportiva fue el Día del Desafío, que contó con la participación de 584,360 personas, de los cuales fueron 333,277 mujeres y 251,083 hombres.

Comparando el año 2019 respecto al año 2018, se aprecia un incremento en la cantidad de participantes de 52,330 que representa el 3.17%. Ver gráfico N° 1.7.

Gráfico N° 1.7
Número de participantes en actividades físicas, deportivas y recreativas comunales, según sexo, 2018 - 2019



Fuente: Instituto Peruano del Deporte - Consejos Regionales del Deporte.
 Instituto Peruano del Deporte - Dirección Nacional de Recreación y Promoción del Deporte.

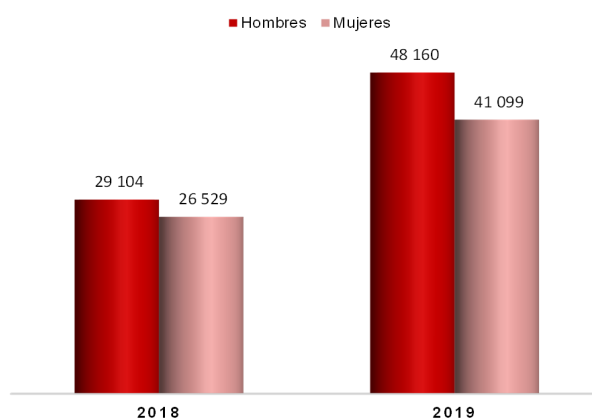
^{2/} De acuerdo al artículo 34 de la Ley 28036, Ley de Promoción y Desarrollo del Deporte y artículos 36 y 37 del Reglamento de Organización y Funciones –ROF- del IPD, aprobado por D.S. N° 017-2004-PCM, la Dirección Nacional de Recreación y Promoción Deportiva a través de la Subdirección de Deporte para Todos, tiene por función "planificar, organizar conducir ejecutar coordinar y controlar las actividades de promoción y recreación deportivas, dictando normas que orienten y establezcan las relaciones de las organizaciones comunales, laborales, adulto mayor, comunidades campesinas y nativas..."

1.6.4 Participantes en Actividades físicas, deportivas y recreativas laboral

Durante el año 2019, se realizaron actividades físicas, deportivas y recreativas laborales a nivel nacional, donde participaron 89,259 trabajadores de distintas instituciones públicas y privadas, de los cuales 41,099 son mujeres y 48,160 son hombres que representa el 46.04% y 53.96% respectivamente.

Al comparar el año 2019 con el 2018, se aprecia un aumento de 33,626 participantes, que representa el 60.44%. Ver gráfico N° 1.8.

Gráfico N° 1.8
Número de participantes en actividades físicas, deportivas y recreativas laborales, según sexo, 2018 - 2019



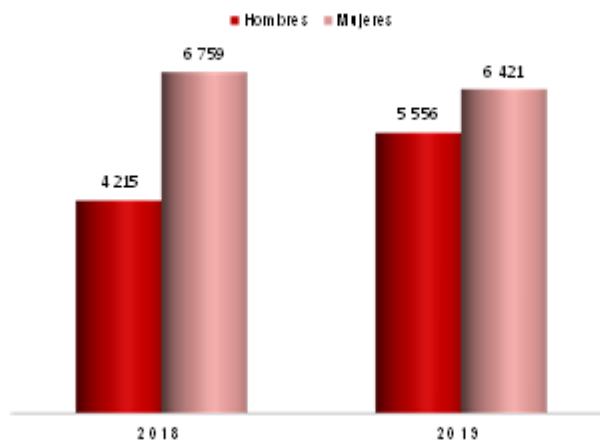
Fuente: Instituto Peruano del Deporte - Consejos Regionales del Deporte.
 Instituto Peruano del Deporte - Dirección Nacional de Recreación y Promoción del Deporte.

1.6.5 Participantes en Actividades físicas, deportivas y recreativas del adulto mayor

El Instituto Peruano del Deporte en el 2019 realizó en forma descentralizada el evento **Día del Adulto Mayor**, en el cual realizaron actividades físicas, recreativas y deportivas, logrando la participación de 11,977 beneficiarios mayores de 50 años, de los cuales 6,421 fueron mujeres y 5,556 hombres que representa el 53.61% y 46.39% respectivamente.

Comparando el año 2019 con respecto al 2018, observamos un incremento de la cantidad de participantes en 1,003, que representa el 9.14%. Ver gráfico N° 1.9.

Gráfico N° 1.9
Número de participantes en actividades físicas, deportivas y recreativas del adulto mayor, según sexo, 2018 - 2019



Fuente: Instituto Peruano del Deporte - Consejos Regionales del Deporte.
 Instituto Peruano del Deporte - Dirección Nacional de Recreación y Promoción del Deporte.

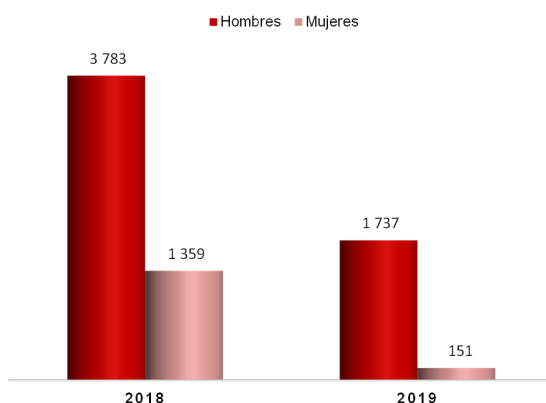
1.6.6 Participantes en Actividades físicas, deportivas y recreativas para centros de rehabilitación penitenciario (Penal)

Este ámbito desarrolló actividades físicas, deportivas y recreativas en diversas disciplinas como fútbol, futsal, voleibol, básquetbol, tenis de mesa, aeróbicos y ajedrez, dirigido a los internos de los establecimientos penitenciarios del país.

Durante el año 2019, se realizaron 3 eventos deportivos y recreativos con la participación de 1,888 internos que comprendió a 151 mujeres y 1,737 hombres, los cuales representan el 8% y 92% respectivamente. Cabe mencionar que dichos eventos se llevaron a cabo en la Provincia de Lima (2) y Tacna (1).

Comparando el año 2019 respecto al 2018, observamos una disminución de 3,254 participantes equivalente al 63.28%. Ver el gráfico N° 1.10

Gráfico N° 1.10
Número de participantes en actividades físicas, deportivas y recreativas para centros de rehabilitación penitenciario (Penal), según sexo, 2018 - 2019



Fuente: Instituto Peruano del Deporte - Consejos Regionales del Deporte, Instituto Peruano del Deporte - Dirección Nacional de Recreación y Promoción del Deporte.

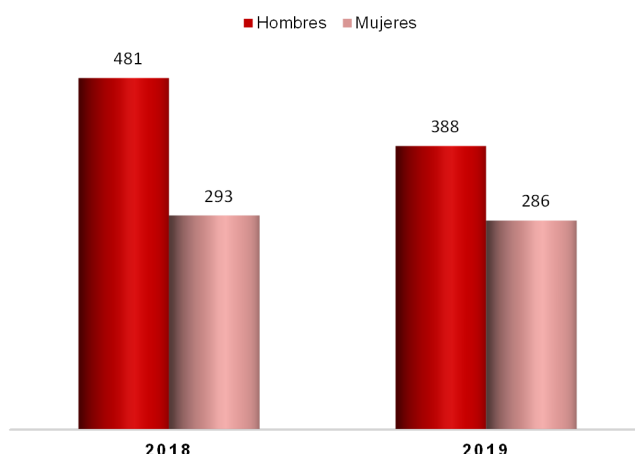
1.6.7 Participantes en Actividades físicas, deportivas y recreativas de talentos deportivos

Este programa se inicia con la identificación y captación de niños y adolescentes en Instituciones Educativas a nivel nacional, utilizando una serie de pruebas relativas a cualidades físicas, fisiológicas y de habilidad, para identificar a aquellos que gocen del potencial necesario para triunfar.

En este sentido, los Consejos Regionales del Deporte del IPD, recopilaron información estadística de los programas de captación masiva y acondicionamiento de talentos deportivos, obteniendo un total 674 beneficiarios: 286 mujeres y 388 hombres.

Comparando el año 2019 con respecto al 2018, la cantidad de talentos identificados disminuyó en 100, que representa el 12.92%. Ver gráfico N° 1.11

Gráfico N° 1.11
Número de participantes en actividades físicas, deportivas y recreativas de talentos deportivos, según sexo, 2018 - 2019



Fuente: Instituto Peruano del Deporte - Consejos Regionales del Deporte.
 Instituto Peruano del Deporte - Dirección Nacional de Recreación y Promoción del Deporte.

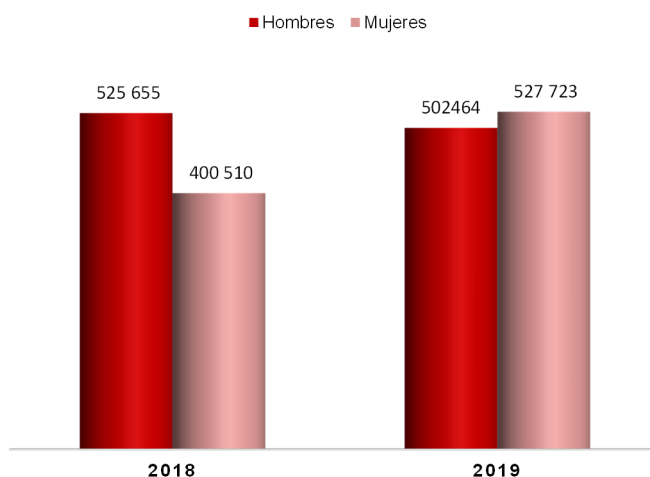
1.6.8 Participantes en Actividades físicas, deportivas y recreativas en regiones

Durante el año fiscal 2019, el apoyo hacia los gobiernos locales se centró en la realización de eventos diversos con la finalidad de incrementar la participación de personas en la práctica de actividades físicas, deportivas y recreativas.

Al culminar el año 2019, los Consejos Regionales del Deporte del IPD, recopilaron información estadística de las actividades físicas, deportivas y recreativas realizadas en las regiones; siendo que del total nacional de 1,978,576 participantes, los Consejos Regionales convocaron a 1,030,187 personas, de las cuales 527,723 fueron mujeres y 502,464 hombres (51.23% y 48.77% respectivamente).

En comparación al período 2018, la cantidad de participantes aumentó en 104,022, que representa el 11.23%. Ver gráfico N° 1.12.

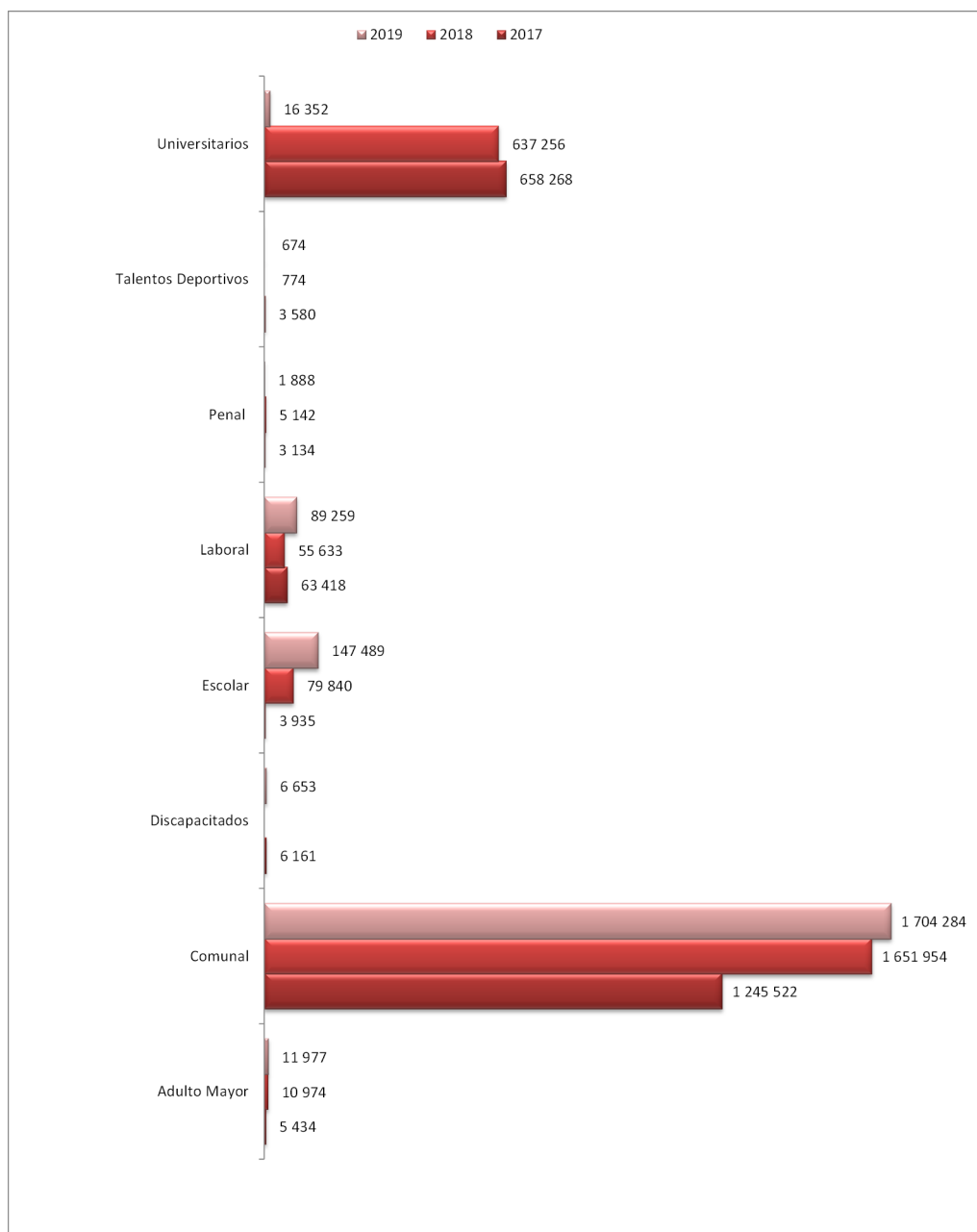
Gráfico N° 1.12
Número de Participantes en actividades físicas, deportivas y recreativas en regiones, según sexo 2018 - 2019



Nota: No incluye la Provincia de Lima.
 Fuente: Instituto Peruano del Deporte - Consejos Regionales del Deporte.
 Instituto Peruano del Deporte - Dirección Nacional de Recreación y Promoción del Deporte.

En el gráfico N°1.13, se presenta el comparativo de la cantidad de participantes por ámbito (Escolar, Comunal, Universitario, Talentos Deportivos, Laboral, Adulto Mayor, Penal y Discapacitados) desde el año 2017 al 2019, siendo el año 2019 el que presenta mayor cantidad de participantes en el ámbito comunal con 1,704,284 personas.

Gráfico N° 1.13
Comparativo de participantes en actividades físicas, deportivas y recreativas, según ámbito, 2017-2019



Fuente: Instituto Peruano del Deporte - Consejos Regionales del Deporte.
 Instituto Peruano del Deporte - Dirección Nacional de Recreación y Promoción del Deporte.

Cuadro N° 1.4
Número de participantes en actividades físicas, deportivas y recreativas,
por sexo y grupo de edad, según ámbito, 2019

Ámbito	Actividades físicas, deportivas y recreativas	Total	Sexo		Grupo de edad			
			Hombre	Mujer	0-5	6-17	18-50	+50
Total		1 978 576	951 925	1 026 651	158 944	928 467	743 499	147 666
Adulto Mayor	Día del adulto mayor	11 977	5 556	6 421	-	35	653	11 289
Total Adulto Mayor		11 977	5 556	6 421	-	35	653	11 289
Comunal	1° Torneo de Tenis de Mesa 2019	1 000	600	400	-	500	350	150
	Academia Invierno	17 124	9 538	7 586	39	16 947	138	-
	Academia Verano	36 940	20 308	16 632	302	36 486	152	-
	Activaciones Ministerio de Defensa	5 000	4 300	700	-	-	4 500	500
	Activaciones Municipales	13 291	6 878	6 413	775	6 116	6 200	200
	Actividades de Verano 2019	31	25	6	-	-	31	-
	Camión del Deporte	264 424	132 599	131 825	30 500	85 609	102 619	45 696
	Carrera 5K	11 704	6 269	5 435	-	4 715	6 593	396
	Carrera de Bicicletas Freestyle Cuadre 4.0	30	15	15	-	15	15	-
	Carrera de Canoas IPD-PNP 2019	1 000	700	300	-	-	900	100
	Carrera de los Chasquis "Fortaleciendo la identidad Cultural" 2019	148	74	74	-	14	134	-
	Carrera Internacional de Balsas Río Amazonas 2019	7 500	3 500	4 000	-	200	6 500	800
	Carrera IPD 8K	20 263	10 947	9 316	834	7 048	10 522	1 859
	Carrera Pedestre 6K "Día Internacional de la Mujer"	341	-	341	-	41	250	50
	Clausura La Academia	21 890	11 027	10 863	750	16 600	4 220	320
	Día de la Actividad Física	243 645	119 891	123 754	13 256	153 462	72 571	4 356
	Día del Deporte Nacional	18 340	8 811	9 529	1 243	7 466	8 581	1 050
	Día del Desafío	584 360	251 083	333 277	36 931	279 388	238 545	29 496
	Evento Ciclístico Cletea Tacna Uniendo Distritos	200	175	25	-	50	150	-
	Festival de Atletismo	6 893	3 165	3 728	893	3 500	1 800	700
	I Juegos de habilidades motrices nivel inicial 2019	61	35	26	61	-	-	-
	I Vuelta Ciclística Internacional Juvenil Tacna 2019	40	12	28	-	40	-	-
	II Copa de Fútbol Inter-Academias por Aniversario	160	80	80	-	130	30	-
	Inauguración La Academia	17 306	9 371	7 935	218	10 675	6 293	120
	IX Juegos Deportivos Nivel Superior	588	288	300	-	-	588	-
	Juegos Deportivos y para Deportivos Escolares Nacionales / Inauguración del Mini Complejo Gato Cuellar	414	214	200	60	304	50	-
	Juegos Especiales Recreativos Stella Maris	97	48	49	-	58	39	-
Reporte Estadístico de Eventos Deportivos	1 830	1 130	700	300	800	520	210	
Semana de la Educación Física	93 397	47 146	46 251	9 315	48 394	33 606	2 082	
Semana Muévela	335 731	170 040	165 691	38 711	146 949	129 196	20 875	
V Juegos Deportivos de Colegios Profesionales 2019	96	48	48	-	-	96	-	
VIII Festival de cometas	440	220	220	340	100	-	-	
Total Comunal		1 704 284	818 537	885 747	134 528	825 607	635 189	108 960

Continúa ...

Cuadro N° 1.4
Número de participantes en actividades físicas, deportivas y recreativas,
por sexo y grupo de edad, según ámbito, 2019

Ámbito	Actividades físicas, deportivas y recreativas	Total	Sexo		Grupo de edad				Conclusión
			Hombre	Mujer	0-5	6-17	18-50	+50	
Discapacidad	Día Nacional de la Discapacidad	6 163	3 310	2 853	360	2 210	3 411	182	
	Evento binacional sobre silla de ruedas deporte sin barreras	60	55	5	-	-	60	-	
	I Juegos Paradeportivos Personas con Discapacidad 2019	430	230	200	-	40	390	-	
Total Discapacidad		6 653	3 595	3 058	360	2 250	3 861	182	
Escolar	Camión del Deporte	18 995	8 361	10 634	3 310	13 718	1 835	132	
	Día del Deporte Nacional	1 421	813	608	-	1 421	-	-	
	Recreactive	127 073	57 458	69 615	20 746	83 053	19 911	3 363	
Total Escolar		147 489	66 632	80 857	24 056	98 192	21 746	3 495	
Laboral	Gimnasia Laboral	84 022	44 749	39 273	-	110	61 158	22 754	
	II Juegos Regionales Deportivos Laborales 2019	1 133	779	354	-	-	1 133	-	
	Juegos Laborales 2019	804	632	172	-	-	804	-	
	Plan Gimnasia Laboral	3 300	2 000	1 300	-	-	2 800	500	
Total Laboral		89 259	48 160	41 099	-	110	65 895	23 254	
Penal	Camión del Deporte	738	587	151	-	9	693	36	
	IV Olimpiada Deportiva Recreativa Penal de Varones	1 150	1 150	-	-	-	1 150	-	
Total Penal		1 888	1 737	151	-	9	1 843	36	
Talento deportivo	La Academia Invierno	674	388	286	-	664	10	-	
Total Talento deportivo		674	388	286	-	664	10	-	
Universitario	Camión del Deporte	13 200	5 550	7 650	-	1 600	11 150	450	
	Gimnasia Laboral	225	125	100	-	-	225	-	
	Participación en el Foro Nacional de Universidades Saludables 2019	77	45	32	-	-	77	-	
	Semana de la Educación Física	2 850	1 600	1 250	-	-	2 850	-	
Total Universitario		16 352	7 320	9 032	-	1 600	14 302	450	

Fuente: Instituto Peruano del Deporte - Consejos Regionales del Deporte.

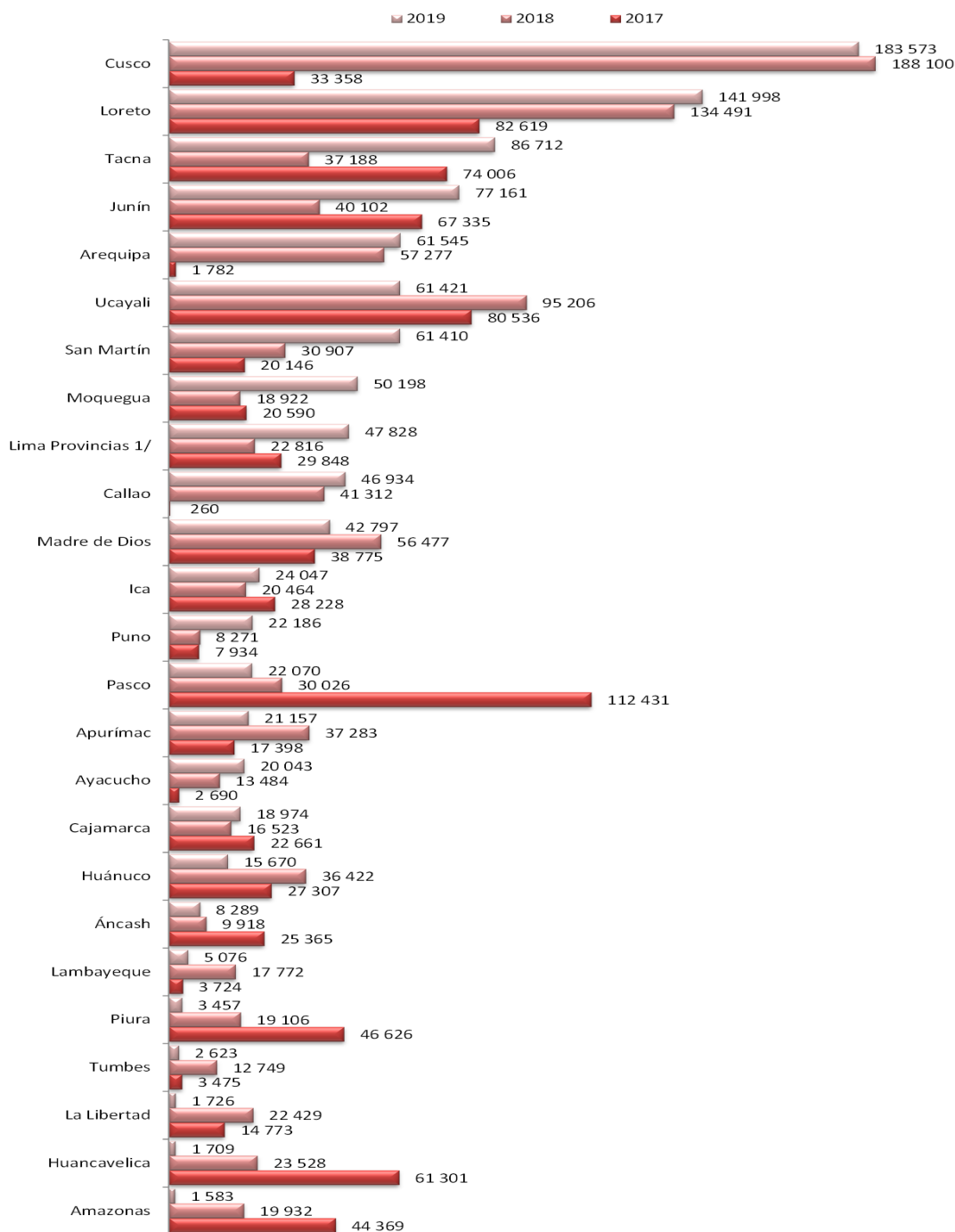
Instituto Peruano del Deporte - Dirección Nacional de Recreación y Promoción del Deporte.

Elaboración: Instituto Peruano del Deporte - Oficina de Presupuesto y Planificación - Unidad de Estadística y Preinversión

El gráfico N° 1.14 nos muestra el comparativo de la cantidad de participantes por regiones, para el periodo comprendido entre los años 2017 - 2019.

Las regiones que registraron una mayor cantidad de participantes, en el 2019, fueron: Cusco (183,573), Loreto (141,998), Tacna (86,712) y Junín (77,161), en cambio en el año 2018, las regiones con mayor cantidad de participantes fueron: Cusco (188,100), Loreto (134,491), Ucayali (95,206) y Arequipa (57,277).

Gráfico N° 1.14
Participantes en actividades físicas, deportivas y recreativas, según región 2017 - 2019
(Absoluto)



Nota: No incluye la Provincia de Lima.

1/ Incluye las provincias de Barranca, Cajatambo, Canta, Cañete, Huaral, Huarochirí, Huaura, Oyón, y Yauyos.

Fuente: Instituto Peruano del Deporte - Consejos Regionales del Deporte.
 Instituto Peruano del Deporte - Dirección Nacional de Recreación y Promoción del Deporte.

Cuadro N° 1.5
Resumen: Número de participantes en actividades físicas, deportivas y recreativas,
por sexo y grupo de edad, según región, 2019

Región	Total	Sexo		Grupo de edad				Número de actividades físicas, deportivas y recreativas ^{1/}
		Hombres	Mujeres	0-5	6-17	18-50	+50	
Total	1 978 576	951 925	1 026 651	158 944	928 467	743 499	147 666	796
Amazonas	1 583	909	674	-	1 582	1	-	3
Áncash	8 289	4 921	3 368	188	4 531	3 420	150	7
Apurímac	21 157	9 971	11 186	938	10 900	8 341	978	7
Arequipa	61 545	31 400	30 145	3 870	27 005	25,500	5,170	6
Ayacucho	20 043	10 425	9 618	500	14 254	5 289	-	7
Cajamarca	18 974	9 925	9 049	812	12 212	5 092	858	6
Callao	46 934	24 100	22 834	4 052	17 996	22 057	2,829	19
Cusco	183 573	83 831	99 742	18 652	88 456	68 385	8 080	12
Huancavelica	1 709	963	746	143	1 178	327	61	4
Huánuco	15 670	7 693	7 977	380	9 897	4 521	872	12
Ica	24 047	11 824	12 223	788	11 602	10 120	1 537	13
Junín	77 161	33 878	43 283	3 901	34 713	35 068	3 479	9
La Libertad	1 726	792	934	-	825	351	550	4
Lambayeque	5 076	2 415	2 661	16	3 691	1 250	119	3
Provincia de Lima ^{2/}	948 389	449 461	498 928	83 493	411 246	360 521	93 129	546
Lima Provincias ^{3/}	47 828	24 010	23 818	4 584	25 058	15 900	2 286	12
Loreto	141 998	70 642	71 356	13 092	68 215	51 987	8 704	21
Madre de Dios	42 797	22 630	20 167	1 425	27 586	12 191	1 595	13
Moquegua	50 198	24 273	25 925	3 338	24 362	20 341	2 157	17
Pasco	22 070	10 186	11 884	1 038	14 196	5 050	1 786	9
Piura	3 457	2 027	1 430	216	3 059	137	45	4
Puno	22 186	10 559	11 627	1 230	11 671	8 213	1 072	9
San Martín	61 410	32 330	29 080	5 280	36 286	15 492	4 352	10
Tacna	86 712	41 512	45 200	5 185	40 805	36 299	4 423	27
Tumbes	2 623	1 309	1 314	-	1 820	753	50	3
Ucayali	61 421	29 939	31 482	5 823	25 321	26 893	3 384	13

^{1/} Cantidad de actividades físicas, deportivas y recreativas programadas y no programadas realizadas por el IPD, en cada región.

^{2/} Provincia de Lima, comprende los 43 distritos de la provincia.

^{3/} Incluye las provincias de Barranca, Cajatambo, Canta, Cañete, Huaral, Huarochirí, Huaura, Oyón, y Yauyos.

Fuente: Instituto Peruano del Deporte - Consejos Regionales del Deporte.

Instituto Peruano del Deporte - Dirección Nacional de Recreación y Promoción del Deporte.

Elaboración: Instituto Peruano del Deporte - Oficina de Presupuesto y Planificación - Unidad de Estadística y Preinversión.

Cuadro N° 1.6
Participantes en actividades físicas, deportivas y recreativas
por sexo y grupo de edad, según región, 2019

Región	Actividades físicas, deportivas y recreativas	Total	Sexo		Grupo de edad				Número de actividades físicas, deportivas y recreativas ⁹
			Hombres	Mujeres	0-5	6-17	18-50	+50	
Total		1 978 576	951 925	1 026 651	158 944	928 467	743 499	147 666	796
Amazonas	Academia Invierno	502	291	211	-	501	1	-	2
	Academia Verano	1 081	618	463	-	1 081	-	-	1
Total Amazonas		1 583	909	674	-	1 582	1	-	3
Áncash	Academia Invierno	657	412	245	-	650	7	-	2
	Academia Verano	744	480	264	-	741	3	-	1
	Carrera 5K	550	300	250	-	90	410	50	1
	Clausura La Academia	1 400	675	725	50	850	500	-	1
	Día de la Actividad Física	3 500	2 150	1 350	-	1 500	2 000	-	1
	Inauguración La Academia	1 438	904	534	138	700	500	100	1
Total Áncash		8 289	4 921	3 368	188	4 531	3 420	150	7
Apurímac	Academia Invierno	628	352	276	-	628	-	-	2
	Academia Verano	1 129	598	531	-	1 114	15	-	1
	Carrera 5K	1 200	650	550	-	696	480	24	1
	Día de la Actividad Física	2 550	1 275	1 275	-	1 800	700	50	1
	Día del Deporte Nacional	2 250	1 200	1 050	-	900	1 250	100	1
	Día del Desafío	13 400	5 896	7 504	938	5 762	5 896	804	1
Total Apurímac		21 157	9 971	11 186	938	10 900	8 341	978	7
Arequipa	Academia Invierno	368	158	210	-	368	-	-	2
	Academia Verano	637	319	318	-	637	-	-	1
	Día de la Actividad Física	21 120	12 123	8 997	570	10 000	10 000	550	1
	Día del adulto mayor	1 120	500	620	-	-	-	1 120	1
	Semana Muévela	38 300	18 300	20 000	3 300	16 000	15 500	3 500	1
Total Arequipa		61 545	31 400	30 145	3 870	27 005	25 500	5 170	6
Ayacucho	Academia Invierno	404	252	152	-	396	8	-	2
	Academia Verano	1 562	978	584	-	1 558	4	-	1
	Clausura La Academia	1 500	750	750	-	1 100	400	-	1
	Día de la Actividad Física	12 500	6 250	6 250	500	9 000	3 000	-	1
	Inauguración La Academia	4 000	2 150	1 850	-	2 200	1 800	-	1
	Participación en el Foro Nacional de Universidades Saludables 2019	77	45	32	-	-	77	-	1
Total Ayacucho		20 043	10 425	9 618	500	14 254	5 289	-	7
Cajamarca	Academia Invierno	784	460	324	-	777	7	-	1
	Academia Verano	1 654	979	675	-	1 653	1	-	1
	Clausura La Academia	2 500	1 340	1 160	150	1 500	750	100	1
	Día de la Actividad Física	5 886	3 388	2 498	245	4 493	876	272	1
	Día del Desafío	6 950	3 058	3 892	417	2 989	3 058	486	1
	Inauguración La Academia	1 200	700	500	-	800	400	-	1
Total Cajamarca		18 974	9 925	9 049	812	12 212	5 092	858	6

Continúa ...

Cuadro N° 1.6
Participantes en actividades físicas, deportivas y recreativas
por sexo y grupo de edad, según región, 2019

Región	Actividades físicas, deportivas y recreativas	Total	Sexo		Grupo de edad				Número de actividades físicas, deportivas y recreativas 1/
			Hombres	Mujeres	0-5	6-17	18-50	+50	
Callao	Academia Invierno	147	120	27	-	138	9	-	2
	Academia Verano	125	47	78	15	110	-	-	1
	Activaciones Ministerio de Defensa	5 000	4 300	700	-	-	4 500	500	1
	Activaciones Municipales	868	468	400	50	268	500	50	1
	Camión del Deporte	12 824	6 892	5 932	728	8 329	3 427	340	5
	Carrera IPD 8K	52	28	24	10	30	12	-	1
	Día de la Actividad Física	967	145	722	25	574	209	59	1
	Día del Desafío	22 406	9 908	12 498	2 819	6 852	11 465	1 270	2
	Gimnasia Laboral	2 210	1 212	998	-	-	1 730	480	2
	Recreactive	2 435	980	1 455	405	1 695	205	130	3
Total Callao	46 934	24 100	22 834	4 052	17 996	22 057	2 829	19	
Cusco	Academia Invierno	874	402	472	16	854	4	-	2
	Academia Verano	1 904	939	965	23	1 878	3	-	1
	Carrera IPD 8K	446	226	220	-	-	400	46	1
	Clausura La Academia	2 600	1 300	1 300	100	1 750	750	-	1
	Día de la Actividad Física	37 285	16 629	20 656	1 950	18 465	16 670	200	1
	Día del adulto mayor	1 110	390	720	-	-	110	1 000	1
	Día del Desafío	72 231	31 779	40 452	5 056	31 059	31 782	4 334	1
	Día Nacional de la Discapacidad	653	353	300	-	150	503	-	1
	Inauguración La Academia	1 963	1 113	850	-	1 500	463	-	1
	Semana de la Educación Física	25 307	12 500	12 807	2 307	12 800	9 700	500	1
Semana Muévela	39 200	18 200	21 000	9 200	20 000	8 000	2 000	1	
Total Cusco	183 573	83 831	99 742	18 652	88 456	68 385	8 080	12	
Huancavelica	Academia Invierno	252	140	112	-	251	1	-	2
	Academia Verano	609	335	274	-	607	2	-	1
	Carrera IPD 8K	848	488	360	143	320	324	61	1
Total Huancavelica	1 709	963	746	143	1 178	327	61	4	
Huánuco	Academia Invierno	433	239	194	-	429	4	-	2
	Academia Verano	1 050	534	516	-	1 048	2	-	1
	Activaciones Municipales	600	300	300	100	350	150	-	1
	Carrera 5K	797	380	417	-	730	45	22	1
	Clausura La Academia	1 600	810	790	-	1 080	500	20	1
	Día de la Actividad Física	3 460	1 860	1 600	-	2 660	800	-	1
	Día del adulto mayor	280	110	170	-	-	-	280	1
	Día Nacional de la Discapacidad	80	40	40	-	-	70	10	1
	Inauguración La Academia	1 400	650	750	80	550	750	20	1
	Semana de la Educación Física	3 000	1 500	1 500	100	2 180	700	20	1
Semana Muévela	2 970	1 270	1 700	100	870	1 500	500	1	
Total Huánuco	15 670	7 693	7 977	380	9 897	4 521	872	12	

Continúa ...

Cuadro N° 1.6
Participantes en actividades físicas, deportivas y recreativas
por sexo y grupo de edad, según región, 2019

Región	Actividades físicas, deportivas y recreativas	Total	Sexo		Grupo de edad				Número de actividades físicas, deportivas y recreativas ¹⁾
			Hombres	Mujeres	0-5	6-17	18-50	+50	
Ica	Academia Invierno	237	131	106	-	235	2	-	2
	Academia Verano	730	450	280	-	728	2	-	1
	Carrera 5K	374	197	177	-	217	157	-	1
	Carrera IPD 8K	587	325	262	-	187	300	100	1
	Día de la Actividad Física	5 235	2 635	2 600	235	2 500	2 500	-	1
	Día del adulto mayor	920	352	568	-	-	50	870	1
	Día del Deporte Nacional	1 126	550	576	-	526	600	-	1
	Día del Desafío	3 876	1 750	2 126	-	2 250	1 326	300	1
	Día Nacional de la Discapacidad	414	198	216	5	9	333	67	2
	Semana de la Educación Física	5 312	2 500	2 812	312	3 000	1 900	100	1
Semana Muévela	5 236	2 736	2 500	236	1 950	2 950	100	1	
Total Ica		24 047	11 824	12 223	788	11 602	10 120	1 537	13
Junín	Academia Invierno	727	405	322	16	705	6	-	2
	Academia Verano	2 302	1 175	1 127	92	2 201	9	-	1
	Carrera IPD 8K	1 146	561	585	-	976	170	-	1
	Día de la Actividad Física	7 200	3 168	4 032	1 258	4 911	769	262	1
	Día del adulto mayor	2 017	1 500	517	-	-	-	2 017	1
	Día del Deporte Nacional	3 000	1 500	1 500	380	1 020	1 500	100	1
	Día del Desafío	42 255	16 055	26 200	355	14 900	26 600	400	1
	Semana Muévela	18 514	9 514	9 000	1 800	10 000	6 014	700	1
Total Junín		77 161	33 878	43 283	3 901	34 713	35 068	3 479	9
La Libertad	Academia Invierno	176	112	64	-	175	1	-	1
	Carrera 5K	550	330	220	-	250	250	50	1
	Día del adulto mayor	500	100	400	-	-	-	500	1
	Día del Desafío	500	250	250	-	400	100	-	1
Total La Libertad		1 726	792	934	-	825	351	550	4
Lambayeque	Academia Invierno	494	215	279	6	486	2	-	1
	Academia Verano	849	387	462	10	839	-	-	1
	Día del Desafío	3 733	1 813	1 920	-	2 366	1 248	119	1
Total Lambayeque		5 076	2 415	2 661	16	3 691	1 250	119	3
Provincia de Lima ²⁾	Academia Invierno	5 204	3 108	2 096	-	5 144	60	-	2
	Academia Verano	11 276	6 277	4 999	104	11 096	76	-	1
	Camión del Deporte	284 533	140 205	144 328	33 082	92 607	112 870	45 974	88
	Carrera 5K	7 001	3 640	3 361	-	2 450	4 301	250	1
	Carrera IPD 8K	8 146	4 275	3 871	486	3 653	3 466	541	10
	Clausura La Academia	4 000	1 900	2 100	200	3 100	500	200	1
	Día de la Actividad Física	21 000	10 000	11 000	1 800	10 400	7 600	1 200	1
	Día del adulto mayor	595	270	325	-	35	49	511	2

Continúa ...

Cuadro N° 1.6
Participantes en actividades físicas, deportivas y recreativas
por sexo y grupo de edad, según región, 2019

Región	Actividades físicas, deportivas y recreativas	Total	Sexo		Grupo de edad				Número de actividades físicas, deportivas y recreativas ¹
			Hombres	Mujeres	0-5	6-17	18-50	+50	
	Día del Deporte Nacional	1 421	813	608	-	1 421	-	-	1
	Día del Desafío	276 112	116 423	159 689	15 095	148 374	101 969	10 674	100
	Día Nacional de la Discapacidad	2 365	1 365	1 000	265	750	1 300	50	1
Provincia de Lima ²	Gimnasia Laboral	82 037	43 662	38 375	-	110	59 653	22 274	130
	Recreactive	123 812	56 247	67 565	20 311	80 962	19 306	3 233	126
	Semana de la Educación Física	8 545	4 375	4 170	150	3 144	5 029	222	10
	Semana Muévete	112 342	56 901	55 441	12 000	48 000	44 342	8 000	72
Total Provincia de Lima		948 389	449 461	498 928	83 493	411 246	360 521	93 129	546
Lima Provincias ³	Academia Invierno	281	136	145	-	280	1	-	2
	Academia Verano	584	253	331	-	583	1	-	1
	Carrera 5K	282	152	130	-	82	200	-	1
	Clausura La Academia	250	120	130	-	200	50	-	1
	Día de la Actividad Física	8 380	4 340	4 040	550	6 750	1 000	80	1
	Día del adulto mayor	1 138	400	738	-	-	138	1 000	1
	Día del Desafío	14 342	7 888	6 454	1 004	6 167	6 310	861	1
	Inauguración La Academia	600	300	300	-	600	-	-	1
	Recreactive	826	231	595	30	396	400	-	1
	Semana de la Educación Física	11 190	5 690	5 500	2 000	6 000	3 000	190	1
	Semana Muévete	9 955	4 500	5 455	1 000	4 000	4 800	155	1
Total Lima Provincias		47 828	24 010	23 818	4 584	25 058	15 900	2 286	12
	1° Torneo de Tenis de Mesa 2019	1 000	600	400	-	500	350	150	1
	Academia Invierno	410	260	150	-	409	1	-	2
	Academia Verano	1 266	762	504	-	1 256	10	-	1
	Activaciones Municipales	510	315	195	110	400	-	-	1
	Carrera 5K	410	300	110	-	-	410	-	1
	Carrera de Canoas IPD-FNP 2019	1 000	700	300	-	-	900	100	1
	Carrera Internacional de Balsas Río Amazonas 2019	7 500	3 500	4 000	-	200	6 500	800	1
	Carrera IPD 8K	3 020	1 820	1 200	120	900	1 600	400	1
	Clausura La Academia	1 277	651	626	-	1 277	-	-	1
Loreto	Día de la Actividad Física	44 585	19 885	24 700	3 472	33 753	7 166	194	1
	Día del adulto mayor	1 350	472	878	-	-	150	1 200	1
	Día del Deporte Nacional	76	-	76	-	-	76	-	1
	Día del Desafío	35 820	13 950	21 870	6 100	13 620	13 100	3 000	1
	Día Nacional de la Discapacidad	1 310	723	587	60	450	750	50	1
	Inauguración La Academia	1 000	450	550	-	400	600	-	1
	Juegos Laborales 2019	804	632	172	-	-	804	-	1
	Plan Gimnasia Laboral	3 300	2 000	1 300	-	-	2 800	500	1
	Reporte Estadístico de Eventos Deportivos	1 830	1 130	700	300	800	520	210	1
	Semana de la Educación Física	3 880	2 250	1 630	280	2 250	1 250	100	1
	Semana Muévete	31 650	20 242	11 408	2 650	12 000	15 000	2 000	1
Total Loreto		141 998	70 642	71 356	13 092	68 215	51 987	8 704	21

Continúa ...

Cuadro N° 1.6
Participantes en actividades físicas, deportivas y recreativas
por sexo y grupo de edad, según región, 2019

Región	Actividades físicas, deportivas y recreativas	Total	Sexo		Grupo de edad				Número de actividades físicas, deportivas y recreativas ⁹
			Hombres	Mujeres	0-5	6-17	18-50	+50	
Madre De Dios	Academia Invierno	237	175	62	1	236	-	-	2
	Academia Verano	785	420	365	58	726	1	-	1
	Carrera 5K	300	170	130	-	200	100	-	1
	Día de la Actividad Física	13 546	7 315	6 231	20	12 696	820	10	1
	Día del adulto mayor	175	32	143	-	-	-	175	1
	Día del Deporte Nacional	328	300	28	-	160	168	-	1
	Día del Desafío	10 570	5 190	5 380	-	6 880	3 000	690	1
	II Copa de Fútbol Inter-Academias por Aniversario	160	80	80	-	130	30	-	1
	II Juegos Regionales Deportivos Laborales 2019	1 133	779	354	-	-	1 133	-	1
	Juegos Especiales Recreativos Stella Maris	97	48	49	-	58	39	-	1
	Semana de la Educación Física	4 470	2 450	2 020	250	2 500	1 700	20	1
	Semana Muévela	10 996	5 671	5 325	1 096	4 000	5 200	700	1
Total Madre De Dios	42 797	22 630	20 167	1 425	27 586	12 191	1 595	13	
Moquegua	Academia Invierno	385	141	244	-	383	2	-	1
	Academia Verano	752	356	396	-	752	-	-	1
	Activaciones Municipales	11 313	5 795	5 518	515	5 098	5 550	150	4
	Carrera IPD 8K	3 482	1 982	1 500	-	382	2 800	300	1
	Clausura La Academia	1 113	568	545	-	1 113	-	-	1
	Día de la Actividad Física	6 421	2 869	3 552	500	4 861	1 032	28	1
	Día del adulto mayor	599	399	200	-	-	-	599	1
	Día del Deporte Nacional	1 470	488	982	270	480	620	100	1
	Día del Desafío	2 960	1 177	1 783	-	-	2 960	-	1
	Festival de Atletismo	6 893	3 165	3 728	893	3 500	1 800	700	1
	Inauguración La Academia	2 400	1 350	1 050	-	1 400	1 000	-	1
	Juegos Deportivos y para Deportivos Escolares Nacionales / Inauguración del Mini Complejo Gato Cuellar	414	214	200	60	304	50	-	1
Semana de la Educación Física	4 427	2 200	2 227	300	2 520	1 527	80	1	
Semana Muévela	7 569	3 569	4 000	800	3 569	3 000	200	1	
Total Moquegua	50 198	24 273	25 925	3 338	24 362	20 341	2 157	17	
Pasco	Academia Invierno	481	363	118	-	467	14	-	2
	Academia Verano	625	470	155	-	611	14	-	1
	Clausura La Academia	250	125	125	-	180	70	-	1
	Día de la Actividad Física	4 972	2 358	2 614	99	3 114	1 641	118	1
	Día del Deporte Nacional	910	400	510	-	910	-	-	1
	Día del Desafío	9 570	4 068	5 502	134	6 104	2 021	1 311	1
	Inauguración La Academia	150	100	50	-	150	-	-	1
Semana Muévela	5 112	2 302	2 810	805	2 660	1 290	357	1	
Total Pasco	22 070	10 186	11 884	1 038	14 196	5 050	1 786	9	

Continúa ...

Cuadro N° 1.6
Participantes en actividades físicas, deportivas y recreativas
por sexo y grupo de edad, según región, 2019

Región	Actividades físicas, deportivas y recreativas	Total	Sexo		Grupo de edad				Número de actividades físicas, deportivas y recreativas ¹⁾
			Hombres	Mujeres	0-5	6-17	18-50	+50	
Piura	Academia Invierno	731	414	317	-	729	2	-	2
	Academia Verano	1 490	904	586	-	1 487	3	-	1
	Día de la Actividad Física	1 236	709	527	216	843	132	45	1
Total Piura		3 457	2 027	1 430	216	3 059	137	45	4
Puno	Academia Invierno	782	357	425	-	773	9	-	2
	Academia Verano	1 273	678	595	-	1 273	-	-	1
	Clausura La Academia	320	170	150	-	220	100	-	1
	Día del adulto mayor	544	344	200	-	-	156	388	1
	Día del Deporte Nacional	120	60	60	-	120	-	-	1
	Día del Desafío	8 337	3 668	4 669	500	3 585	3 668	584	1
	Inauguración La Academia	480	250	230	-	200	280	-	1
	Semana Muévela	10 330	5 032	5 298	730	5 500	4 000	100	1
Total Puno		22 186	10 559	11 627	1 230	11 671	8 213	1 072	9
San Martín	Academia Invierno	399	232	167	-	399	-	-	2
	Academia Verano	581	331	250	-	580	1	-	1
	Carrera IPD 8K	350	150	200	-	50	300	-	1
	Clausura La Academia	1 000	550	450	-	1 000	-	-	1
	Día de la Actividad Física	15 368	8 997	6 371	550	13 037	621	1 160	1
	Día del adulto mayor	150	50	100	-	-	-	150	1
	Día del Desafío	15 112	8 020	7 092	1 280	8 220	3 720	1 892	1
	Semana de la Educación Física	10 000	5 000	5 000	1 000	4 500	4 350	150	1
Total San Martín		61 410	32 330	29 080	5 280	36 286	15 492	4 352	10
Tacna	Academia Invierno	999	465	534	-	997	2	-	2
	Academia Verano	1 602	789	813	-	1 601	1	-	1
	Actividades de Verano 2019	31	25	6	-	-	31	-	1
	Carrera 5K	240	150	90	-	-	240	-	1
	Carrera de Bicicletas Freestyle Cuadre 4.0	30	15	15	-	15	15	-	1
	Carrera de los Chasquis "Fortaleciendo la identidad Cultural" 2019	148	74	74	-	14	134	-	1
	Carrera IPD 8K	1 271	597	674	-	300	600	371	1
	Carrera Pedestre 6K "Día Internacional de la Mujer"	341	-	341	-	41	250	50	1
	Clausura La Academia	1 280	668	612	-	1 280	-	-	1
	Día de la Actividad Física	22 442	11 114	11 328	1 174	11 105	10 035	128	1
	Día del adulto mayor	1 150	537	613	-	-	-	1 150	1
	Día del Deporte Nacional	1 817	720	1 097	-	1 000	617	200	1
	Día del Desafío	30 307	13 205	17 102	2 121	13 032	13 335	1 819	1
	Día Nacional de la Discapacidad	620	310	310	10	400	205	5	1
	Evento binacional sobre silla de ruedas deporte sin barreras	60	55	5	-	-	60	-	1

Continúa ...

Cuadro N° 1.6
Participantes en actividades físicas, deportivas y recreativas
por sexo y grupo de edad, según región, 2019

Región	Actividades físicas, deportivas y recreativas	Total	Sexo		Grupo de edad				Número de actividades físicas, deportivas y recreativas 1/
			Hombres	Mujeres	0-5	6-17	18-50	+50	
			Conclusión						
	Evento Ciclistico Cletea Tacna Uniendo Distritos	200	175	25	-	50	150	-	1
	I Juegos de habilidades motrices nivel inicial 2019	61	35	26	61	-	-	-	1
	I Juegos Paradeportivos Personas con Discapacidad 2019	430	230	200	-	40	390	-	1
	I Vuelta Ciclistica Internacional Juvenil Tacna 2019	40	12	28	-	40	-	-	1
	Inauguración La Academia	1 390	790	600	-	890	500	-	1
	IV Olimpiada Deportiva Recreativa Penal de Varones	1 150	1 150	-	-	-	1 150	-	1
	IX Juegos Deportivos Nivel Superior	588	288	300	-	-	588	-	1
	Semana de la Educación Física	7 435	3 600	3 835	435	4 000	2 800	200	1
	Semana Muévela	12 544	6 240	6 304	1 044	5 900	5 100	500	1
	V Juegos Deportivos de Colegios Profesionales 2019	96	48	48	-	-	96	-	1
	VIII Festival de cometas	440	220	220	340	100	-	-	1
Total Tacna		86 712	41 512	45 200	5 185	40 805	36 299	4 423	27
	Academia Invierno	359	161	198	-	359	-	-	1
Tumbes	Academia Verano	1 014	548	466	-	1 011	3	-	1
	Día del Deporte Nacional	1 250	600	650	-	450	750	50	1
Total Tumbes		2 623	1 309	1 314	-	1 820	753	50	3
	Academia Invierno	847	425	422	-	842	5	-	2
	Academia Verano	1 316	681	635	-	1 315	1	-	1
	Carrera IPD 8K	915	495	420	75	250	550	40	1
	Clausura La Academia	2 800	1 400	1 400	250	1 950	600	-	1
	Día de la Actividad Física	6 092	2 681	3 411	92	1 000	5 000	-	1
	Día del adulto mayor	329	100	229	-	-	-	329	1
Ucayali	Día del Deporte Nacional	5 993	2 993	3 000	593	1 900	3 000	500	1
	Día del Desafío	15 879	6 985	8 894	1 112	6 828	6 987	952	1
	Día Nacional de la Discapacidad	721	321	400	20	451	250	-	1
	Inauguración La Academia	1 285	614	671	-	1 285	-	-	1
	Semana de la Educación Física	12 681	6 681	6 000	2 181	5 500	4 500	500	1
	Semana Muévela	12 563	6 563	6 000	1 500	4 000	6 000	1 063	1
Total Ucayali		61 421	29 939	31 482	5 823	25 321	26 893	3 384	13

1/ Cantidad de actividades físicas, deportivas y recreativas programadas y no programadas realizadas por el IPD, en cada región.

2/ Provincia de Lima, comprende los 43 distritos de la provincia.

3/ Incluye las provincias de Barranca, Cajatambo, Canta, Cañete, Huaral, Huarochirí, Huaura, Oyón, y Yauyos.

Nota: Comprende las actividades físicas, deportivas y recreativas programadas y no programadas por el IPD.

Fuente: Instituto Peruano del Deporte - Consejos Regionales del Deporte.

Instituto Peruano del Deporte - Dirección Nacional de Recreación y Promoción del Deporte.

Elaboración: Instituto Peruano del Deporte - Oficina de Presupuesto y Planificación - Unidad de Estadística y Preinversión

IPD: PARTICIPANTES EN ACTIVIDADES FÍSICAS DEPORTIVAS Y RECREATIVAS, SEGÚN REGIÓN, 2019



2

**ALTA
COMPETENCIA**

2.1 SUBVENCIONES A FEDERACIONES DEPORTIVAS NACIONALES - FDN, 2015 - 2019

El cuadro N° 2.1, muestra la ejecución anual de las subvenciones otorgadas a las FDN para el periodo comprendido entre los años 2015 al 2019, siendo el más elevado el año 2019.

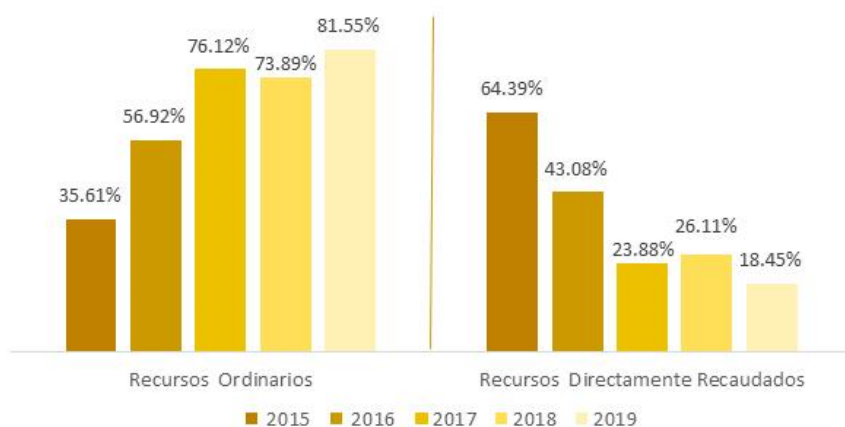
La ejecución en el año 2019 fue de S/ 77,245,612, de los cuales S/ 14,248,624 correspondieron por la fuente recursos directamente recaudados (18.45%) y S/ 62,996,988 por recursos ordinarios (81.55%). Ver Cuadro y Gráfico N° 2.1.

Cuadro N° 2.1
Ejecución de subvenciones otorgadas a Federaciones Deportivas Nacionales, según fuente de financiamiento, 2015 - 2019
 (Soles)

Años	2015	2016	2017	2018	2019
Total	56 051 604	40 450 524	56 091 216	62 667 611	77 245 612
Recursos Ordinarios	19 960 645	23 025 790	42 699 034	46 306 778	62 996 988
Recursos Directamente Recaudados	36 090 959	17 424 734	13 392 182	16 360 833	14 248 624

Fuente : Instituto Peruano del Deporte - Dirección Nacional de Deporte de Afiliados
 Elaboración: Instituto Peruano del Deporte - Oficina de Presupuesto y Planificación - Unidad de Estadística y Preinversión

Gráfico N° 2.1
Ejecución de subvenciones otorgadas a Federaciones Deportivas Nacionales, según fuente de financiamiento, 2015 - 2019
 (Porcentaje)



Fuente: Instituto Peruano del Deporte - Dirección Nacional de Deporte de Afiliados

Cuadro N° 2.2
Ejecución de subvenciones otorgadas por toda fuente de financiamiento,
según Federación Deportiva Nacional y otros, 2015 - 2019
(Soles)

Federaciones Deportivas Nacionales y Otros	2015	2016	2017	2018	2019
Total	56 051 604	40 450 524	56 091 216	62 667 611	77 245 612
Total federación deportiva nacional	56 051 604	40 160 524	54 597 155	60 367 611	74 407 275
Actividades Sub-Acuáticas	850	80 000	-	-	75 000
Aerodeportiva	30 000	50 000	29 358	80 000	54 000
Ajedrez	500 000	700 000	600 000	653 020	249 760
Atletismo	3 849 371	4 122 394	5 593 667	5 650 000	4 791 060
Automovilismo Deportivo	600 000	383 039	362 859	500 000	300 000
Bádminton	2 022 754	1 589 672	1 896 056	2 180 000	2 644 825
Basketball	731 872	665 576	-	-	-
Béisbol	650 000	931 892	1 102 567	1 100 000	845 479
Billar	500 000	579 723	400 000	305 922	467 470
Bochas	240 000	273 440	212 631	380 000	348 566
Bowling	400 000	528 341	1 079 161	1 135 000	1 312 829
Boxeo	230 000	207 067	954 548	1 020 000	1 365 843
Canotaje	350 000	-	182 910	495 250	570 290
Ciclismo	623 635	740 042	1 652 349	1 580 000	1 511 018
Cop ^{1/}	17 045 474	-	-	-	-
Ecuestre	370 000	699 801	893 290	1 060 000	1 070 479
Escalada	-	-	-	100 000	408 198
Esgrima	650 000	656 793	636 530	1 184 490	1 479 685
Esquí Acuático	700 000	701 565	1 171 051	1 140 000	1 177 526
Fedup ^{2/}	100 000	150 000	-	100 000	112 500
Fisicoculturismo y Fitness	380 000	403 237	400 000	536 723	703 496
Gimnasia	1 200 000	1 250 502	2 011 536	2 025 822	1 984 162
Golf	280 000	915 033	671 105	990 000	1 319 082
Handball	240 000	289 757	727 031	800 000	793 225
Hockey	700 000	839 224	1 102 000	1 300 000	1 490 775
Judo	1 250 000	1 673 738	2 572 435	2 301 278	3 010 754

Continúa ...

Cuadro N° 2.2
Ejecución de subvenciones otorgadas por toda fuente de financiamiento,
según Federación Deportiva Nacional y otros, 2015 - 2019
(Soles)

Federaciones Deportivas Nacionales y otros	Conclusión				
	2015	2016	2017	2018	2019
Karate	1 350 000	1 239 978	2 037 500	1 884 118	2 946 525
Kendo	-	-	-	30 255	37 500
Kick Boxing y Deportes de Contacto	-	97 268	180 000	180 000	268 815
Kung Fu	-	-	-	400 000	269 500
Levantamiento de Pesas	1 750 000	1 503 449	1 782 223	1 950 000	11 435 091
Levantamiento de Potencia	-	-	-	-	37 500
Lucha Amateur	1 150 000	1 243 856	2 075 011	2 300 000	1 926 861
Motociclismo	200 000	216 585	220 000	426 075	450 000
Motonáutica	330 000	382 848	180 000	200 000	150 000
Muay Thai	480 000	482 399	400 000	599 994	553 972
Natación	1 310 000	1 310 039	2 592 919	2 300 000	3 260 480
Paleta Frontón	310 000	286 523	635 031	760 000	1 013 424
Patinaje	-	-	151 000	149 664	1 042 396
Pentatlón	-	-	-	150 000	921 165
Personas con Discapacidad Física	90 000	710 071	243 402	500 000	727 926
Remo	970 000	519 508	1 096 478	1 120 000	-
Rugby	990 000	909 181	1 263 959	1 220 000	1 137 766
Sóftbol	784 788	648 091	1 225 143	1 300 000	1 701 187
Squash Racket	285 000	316 755	711 352	800 000	1 433 481
Tabla	1 270 000	1 330 400	2 199 702	2 400 000	2 268 456
Tae Kwon Do	1 220 000	1 997 035	2 053 462	2 290 000	2 236 410
Tenis	1 320 852	1 073 117	1 558 204	1 670 000	2 142 549
Tenis de Mesa	687 875	729 056	505 420	1 020 000	827 975
Tiro con Arco	457 246	307 669	30 177	2 100 000	600 308
Tiro Peruana	1 191 887	1 657 734	2 041 648	600 000	2 276 266
Triatlón	360 000	357 050	796 244	800 000	1 020 712
Vela	1 200 000	1 310 826	2 296 439	2 400 000	2 129 041
Voleibol	4 700 000	3 100 250	4 070 757	4 200 000	3 505 947
Otros ^{3/}	-	290 000	1 494 061	2 300 000	2 838 337

1/ Comité Olímpico Peruano (Cop)

2/ Federación Deportiva Universitaria del Perú (Fedup)

3/ El monto del año 2018 corresponde a la ANPP (Asociación Nacional Paralímpica del Perú)

Fuente : Instituto Peruano del Deporte - Dirección Nacional de Deporte de Afiliados.

Elaboración: Instituto Peruano del Deporte - Oficina de Presupuesto y Planificación - Unidad de Estadística y Preinversión

Cuadro N° 2.3
Ejecución de subvenciones otorgadas por toda fuente de financiamiento por mes,
según Federación Deportiva Nacional, 2019
(Soles)

Federación Deportiva Nacional y Otros	Total	Mes					
		Ene.	Feb.	Mar.	Abr.	May.	Jun.
Total	77 245 612	-	20 285 000	9 709 990	18 914 442	37 500	388 020
Actividades Sub-Acuáticas	75 000	-	-	-	-	-	-
Aerodeportiva	54 000	-	-	45 000	-	-	-
Ajedrez	249 760	-	-	-	-	-	-
Atletismo	4 791 060	-	3 955 000	-	170 482	-	-
Automovilismo Deportivo	300 000	-	-	-	-	-	-
Bádminton	2 644 825	-	1 150 000	-	562 766	-	-
Béisbol	845 479	-	700 000	-	145 479	-	-
Billar	467 470	-	300 000	-	-	-	-
Bochas	348 566	-	-	208 500	16 500	-	-
Bowling	1 312 829	-	500 000	-	356 383	-	-
Boxeo	1 365 843	-	470 000	-	386 383	-	-
Canotaje	570 290	-	-	-	-	-	198 120
Ciclismo	1 511 018	-	650 000	-	302 526	-	-
Ecuestre	1 070 479	-	-	-	-	-	-
Escalada	408 198	-	-	-	332 048	-	-
Esgrima	1 479 685	-	600 000	-	363 431	-	-
Esquí Acuático	1 177 526	-	-	-	1 070 479	-	-
Fedup ^{1/}	112 500	-	-	-	112 500	-	-
Fisicoculturismo y Fitness	703 496	-	350 000	-	100 215	-	-
Gimnasia	1 984 162	-	-	1 400 000	376 861	-	-
Golf	1 319 082	-	500 000	-	356 383	-	-
Handball	793 225	-	-	-	695 811	-	-
Hockey	1 490 775	-	420 000	-	554 883	-	-
Judo	3 010 754	-	1 400 000	-	526 861	-	-
Karate	2 946 525	-	-	1 400 000	526 861	-	-
Kendo	37 500	-	-	-	-	37 500	-
Kick Boxing y Deportes de Contacto	268 815	-	165 000	-	-	-	-
Kung Fu	269 500	-	-	-	-	-	189 900
Levantamiento de Pesas	11 435 091	-	1 400 000	-	376 861	-	-
Levantamiento de Ponencia	37 500	-	-	-	-	-	-
Lucha Amateur	1 926 861	-	1 400 000	-	526 861	-	-
Motociclismo	450 000	-	-	350 000	-	-	-
Motonáutica	150 000	-	150 000	-	-	-	-
Muay Thai	553 972	-	-	-	494 618	-	-
Natación	3 260 480	-	-	1 400 000	526 861	-	-
Paleta Frontón	1 013 424	-	-	280 000	361 739	-	-
Patinaje	1 042 396	-	180 000	-	473 191	-	-
Pentatlón	921 165	-	-	180 000	398 191	-	-
Personas con Discapacidad Física	727 926	-	400 000	-	-	-	-
Remo	-	-	-	-	-	-	-
Rugby	1 137 766	-	830 000	-	133 431	-	-
Softbol	1 701 187	-	600 000	-	470 479	-	-
Squash Racket	1 433 481	-	-	380 000	540 811	-	-
Tabla	2 268 456	-	-	1 000 000	873 670	-	-
Tae Kwon Do	2 236 410	-	1 400 000	-	526 861	-	-
Tenis	2 142 549	-	-	1 016 490	364 228	-	-
Tenis de Mesa	827 975	-	665 000	-	85 431	-	-
Tiro con Arco	600 308	-	-	300 000	235 239	-	-
Tiro Peruana	2 276 266	-	-	1 400 000	526 861	-	-
Triatlón	1 020 712	-	-	350 000	292 287	-	-
Vela	2 129 041	-	1 100 000	-	825 766	-	-
Vóleybol	3 505 947	-	-	-	3 093 484	-	-
Otros ^{2/}	2 838 337	-	1 000 000	-	830 718	-	-

Continúa ...

Cuadro N° 2.3
Ejecución de subvenciones otorgadas por toda fuente de financiamiento por mes,
según Federación Deportiva Nacional, 2019
(Soles)

Federación Deportiva Nacional y Otros	Mes						Conclusión
	Jul.	Ago.	Sep.	Oct.	Nov.	Dic.	
Total	9 667 979	100 000	1 622 370	11 502 435	3 807 306	202 951	
Actividades Sub-Acuáticas	-	-	75 000	-	-	-	
Aerodeportiva	-	-	-	9 000	-	-	
Ajedrez	-	-	-	-	249 760	-	
Atletismo	-	-	-	-	665 578	-	
Automovilismo Deportivo	-	-	-	300 000	-	-	
Bádminton	-	-	-	932 059	-	-	
Béisbol	-	-	-	-	-	-	
Billar	-	-	-	167 470	-	-	
Bochas	-	-	-	123 566	-	-	
Bowling	-	-	-	456 446	-	-	
Boxeo	-	-	-	509 460	-	-	
Canotaje	-	-	-	-	372 170	-	
Ciclismo	-	-	-	558 492	-	-	
Ecuestre	1 070 479	-	-	-	-	-	
Escalada	-	-	-	76 150	-	-	
Esgrima	-	-	-	516 254	-	-	
Esquí Acuático	-	-	-	-	107 047	-	
Fedup ^{1/}	-	-	-	-	-	-	
Fisicoculturismo y Fitness	-	-	-	253 281	-	-	
Gimnasia	-	-	-	-	207 301	-	
Golf	-	-	-	462 699	-	-	
Handball	-	-	-	97 414	-	-	
Hockey	-	-	-	515 892	-	-	
Judo	-	-	1 083 893	-	-	-	
Karate	-	-	-	1 019 664	-	-	
Kendo	-	-	-	-	-	-	
Kick Boxing y Deportes de Contacto	-	-	-	103 815	-	-	
Kung Fu	-	-	-	-	-	79 600	
Levantamiento de Pesas	8 560 000	-	-	1 098 230	-	-	
Levantamiento de Ponencia	37 500	-	-	-	-	-	
Lucha Amateur	-	-	-	-	-	-	
Motociclismo	-	100 000	-	-	-	-	
Motonáutica	-	-	-	-	-	-	
Muay Thai	-	-	-	-	59 355	-	
Natación	-	-	258 902	-	1 074 717	-	
Paleta Frontón	-	-	-	371 685	-	-	
Patinaje	-	-	-	389 205	-	-	
Pentatlón	-	-	-	342 974	-	-	
Personas con Discapacidad Física	-	-	204 575	-	-	123 351	
Remo	-	-	-	-	-	-	
Rugby	-	-	-	174 335	-	-	
Softbol	-	-	-	630 708	-	-	
Squash Racket	-	-	-	512 670	-	-	
Tabla	-	-	-	394 786	-	-	
Tae Kwon Do	-	-	-	-	309 549	-	
Tenis	-	-	-	-	761 831	-	
Tenis de Mesa	-	-	-	77 544	-	-	
Tiro con Arco	-	-	-	65 069	-	-	
Tiro Peruana	-	-	-	349 405	-	-	
Triatlón	-	-	-	378 425	-	-	
Vela	-	-	-	203 275	-	-	
Vóleybol	-	-	-	412 463	-	-	
Otros^{2/}	-	-	-	1 007 619	-	-	

1/ Federación Deportiva Universitaria del Perú (Fedup)

2/ El monto del año 2018 corresponde a la ANPP (Asociación Nacional Paralímpica del Perú)

Fuente : Instituto Peruano del Deporte - Dirección Nacional de Deporte de Afiliados.

Elaboración: Instituto Peruano del Deporte - Oficina de Presupuesto y Planificación - Unidad de Estadística y Preinversión

Cuadro N° 2.4
Consolidado de ejecución de subvenciones otorgadas por fuente de financiamiento,
según Federación Deportiva Nacional, 2019
(Soles)

Federación Deportiva Nacional y otros	Total	Fuente de financiamiento	
		Recursos ordinarios	Recursos directamente recaudados
Total	77 245 612	62 996 988	14 248 624
Total Federación Deportiva Nacional	74 407 275	60 883 651	13 523 624
Actividades Sub Acuáticas	75 000	75 000	-
Aerodeportiva	54 000	9 750	44 250
Ajedrez	249 760	249 760	-
Atletismo	4 791 060	3589 922	1201 138
Automovilismo Deportivo	300 000	-	300 000
Bádminton	2 644 825	2568 125	76 700
Béisbol	845 479	666 883	178 596
Billar	467 470	381 387	86 083
Bochas	348 566	269 656	78 910
Bowling	1 312 829	1101 300	211 529
Boxeo	1 365 843	1345 843	20 000
Canotaje	570 290	561 112	9 178
Ciclismo	1 511 018	1493 060	17 958
Ecuestre	1 070 479	809 329	261 150
Escalada	408 198	262 048	146 150
Esgrima	1 479 685	1228 485	251 200
Esquí Acuático	1 177 526	943 129	234 397
Fedup ^{1/}	112 500	100 000	12 500
Fisicoculturismo y Fitness	703 496	637 096	66 400
Gimnasia	1 984 162	1314 412	669 750
Golf	1 319 082	1137 115	181 967
Handball	793 225	605 225	188,000
Hockey	1 490 775	1290 775	200 000
Judo	3 010 754	2426 097	584 657
Karate	2 946 525	2273 687	672 838
Kendo	37 500	30 000	7 500
Kick Boxing y Deportes de Contacto	268 815	213 815	55 000

Continúa ...

Cuadro N° 2.4
Consolidado de ejecución de subvenciones otorgadas por fuente de financiamiento,
según Federación Deportiva Nacional, 2019
(Soles)

Federación Deportiva Nacional y otros	Total	Fuente de financiamiento		Conclusión
		Recursos ordinarios	Recursos directamente recaudados	
Kung Fu	269 500	145 450		124,050
Levantamiento de Pesas	11 435 091	10757 047		678,044
Levantamiento de Potencia	37 500	37 500		-
Lucha Amateur	1 926 861	1786 790		140,071
Motociclismo	450 000	281 985		168 015
Motonáutica	150 000	62 270		87 730
Muay Thai	553 972	470 572		83 400
Natación	3 260 480	2792 843		467 637
Paleta Frontón	1 013 424	584 087		429 337
Patinaje	1 042 396	962 396		80 000
Pentatlón	921 165	841 165		80 000
Personas con Discapacidad Física	727 926	601 241		126 685
Remo	-	-		-
Rugby	1 137 766	803 664		334 102
Sóftbol	1 701 187	1506 198		194 989
Squash Racket	1 433 481	1342 736		90 745
Tabla	2 268 456	1525 456		743 000
Tae Kwon Do	2 236 410	1650 323		586 087
Tenis	2 142 549	1607 924		534 625
Tenis de Mesa	827 975	492 299		335 676
Tiro con Arco	600 308	585 308		15 000
Tiro Peruana	2 276 266	1689 162		587 104
Triatlón	1 020 712	854 512		166 200
Vela	2 129 041	1424 537		704 504
Voleibol	3 505 947	2495 175		1010 772
Otros ^{2/}	2 838 337	2113 337		725 000

1/ Federación Deportiva Universitaria del Perú (Fedup)

2/ El monto del año 2018 corresponde a la ANPP (Asociación Nacional Paralímpica del Perú)

Fuente: Instituto Peruano del Deporte - Dirección Nacional de Deporte de Afiliados.

Elaboración: Instituto Peruano del Deporte - Oficina de Presupuesto y Planificación - Unidad de Estadística y Preinversión.

2.2 SUBVENCIONES A PERSONAS NATURALES

2.2.1 Ejecución de subvenciones otorgadas a personas naturales, por toda fuente de financiamiento, 2015 - 2019

A continuación, se presenta la ejecución de las subvenciones otorgadas a personas naturales, entre los años 2015 al 2019, siendo que para el 2019 el monto asciende a S/ 11,062,396. Ver cuadro N° 2.5.

Estas subvenciones comprenden los programa de (i) apoyo al deportista, (ii) apoyo a federaciones deportivas nacionales en vías de regularización y (iii) programa maratonistas.

Cuadro N° 2.5
Ejecución de subvenciones otorgadas a personas naturales, 2015- 2019
(Soles)

Rubro de gasto	Años				
	2015	2016	2017	2018	2019
Total	11 225 466	10 278 376	12 272 781	14 087 380	11 062 396
(i) Programa de Apoyo al deportista (PAD)	9 866 314	8 826 259	10 845 330	12 412 655	10 512 528
Apoyo económico	5 930 688	7 741 100	8 293 655	10 060 907	7 041 891
Vales de alimentos	1 574 900	-	-	-	-
Seguro Médico colectivo	883 814	736 263	736 273	538 588	-
Premios y Otros ^{1/}	1 476 912	348 896	1 815 402	1 813 160	3 470 637
(ii) Apoyo Federaciones Deportivas Nacionales en vías de regularización	187 500	6 000	-	-	-
(iii) Programa Maratonistas	1 171 652	1 446 117	1 427 451	1 674 725	549 868

^{1/} Premios y Otros: comprende las bonificaciones económicas a deportistas y entrenadores por logros obtenidos en eventos deportivos, gastos por concepto de pasajes, viáticos, alojamiento etc., para traslados de deportistas a un evento deportivo.

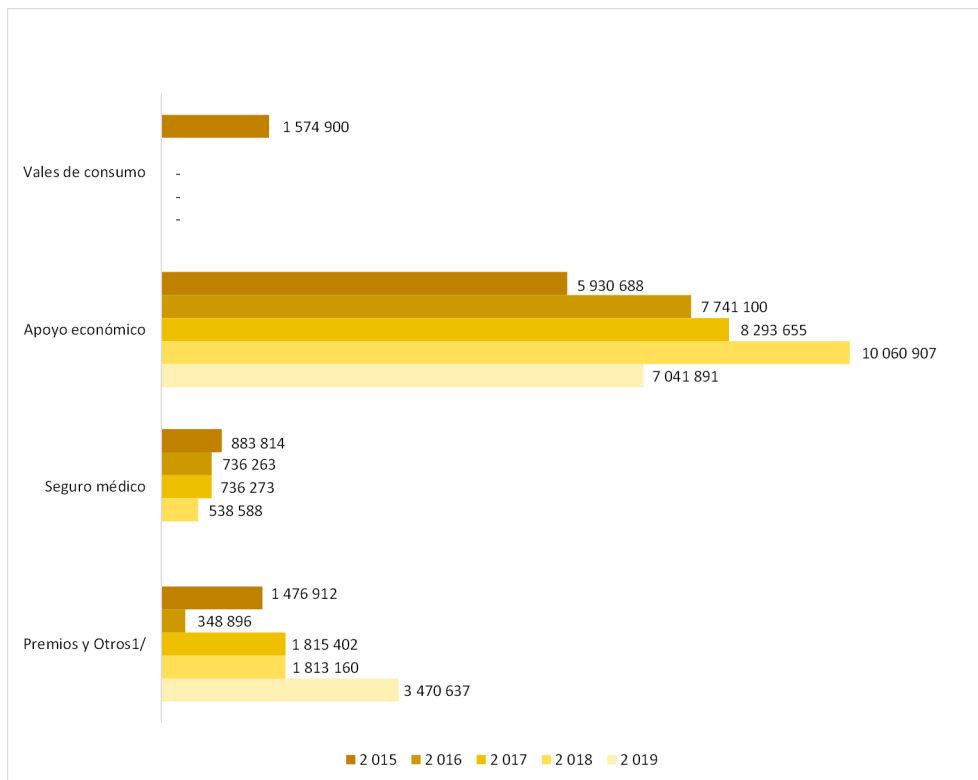
Fuente: Instituto Peruano del Deporte - Dirección Nacional de Deporte de Afiliados.

Elaboración: Instituto Peruano del Deporte - Oficina de Presupuesto y Planificación - Unidad de Estadística y Preinversión.

2.2.2. Ejecución de subvención al Programa de Apoyo al Deportista (PAD) y Maratonistas

La ejecución de las subvenciones de estos grupos en el año 2019, presentó una disminución respecto al año 2018, atribuible principalmente al rubro apoyo económico. Ver grafico N° 2.2

Gráfico N° 2.2
Comparativo de la ejecución de subvenciones del Programa Apoyo al Deportista (PAD), según rubro de gasto, 2015 - 2019



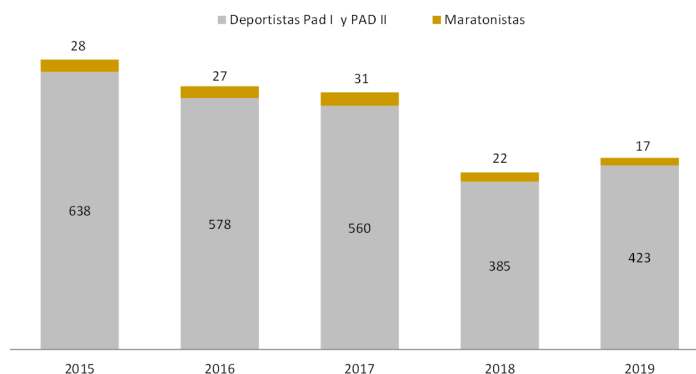
1/ Premios y Otros: comprende estímulos económicos a deportistas y entrenadores por logros obtenidos en juegos del circuito olímpico, gastos por concepto de pasajes, viáticos, alojamiento, etc., que el deportista requiere para trasladarse a los eventos deportivos.

Fuente: Instituto Peruano del Deporte - Dirección Nacional de Deporte de Afiliados.

2.2.3. Deportistas beneficiarios del Programa de Apoyo al Deportista (PAD) y Programa de Maratonistas, 2015 - 2019

Respecto a los deportistas beneficiarios de los Programas de Apoyo al Deportista y Maratonistas en el año 2019, alcanzó a 440 beneficiarios, cifra superior en 33 al obtenido en el 2018. (Gráfico N° 2.3 y Cuadros N° 2.6 y 2.7).

Gráfico 2.3
Deportistas beneficiarios del Programa Apoyo al Deportista (PAD) y Programa de Maratonistas, 2015 - 2019



Fuente: Instituto Peruano del Deporte - Dirección Nacional de Deporte de Afiliados.

Cuadro N° 2.6
Número beneficiarios del Programa de Apoyo al Deportista (PAD) y Maratonistas,
según Federación Deportiva Nacional y otras Organizaciones 2015 - 2019

Federación Deportiva Nacional y otras organizaciones	Años				
	2015	2016	2017	2018	2019
Total	683	605	586	407	1 100
Actividades Sub-Acuáticas	4	4	2	-	-
Ajedrez	22	23	22	19	48
Andinismo y deportes de invierno	1	1	-	-	-
Atletismo ^{1/}	88	88	90	52	138
Bádminton	31	30	28	28	71
Basketball	-	-	12	-	-
Beisbol	3	12	11	-	-
Billar	10	11	12	8	24
Bochas	4	7	5	4	9
Bowling	5	7	7	8	30
Boxeo	9	5	2	4	12
Canotaje	3	3	-	-	-
Ciclismo	19	16	13	8	18
Ecuestre	4	3	2	1	3
Esgrima	12	7	2	4	20
Esquí Acuático	4	4	3	4	15
Fedenadif ^{2/}	-	4	-	-	-
Fisicoculturismo y Fitness	11	3	-	1	-
Gimnasia	30	24	14	7	14
Golf	4	3	3	4	3
Judo	34	34	27	28	81
Karate	41	33	33	25	97
Kick Boxing y Deporte de Contacto	4	4	-	-	-
Kung Fu	11	11	9	9	15
Levantamiento de Pesas	15	18	23	17	36
Levantamiento de Potencia	3	1	-	-	-
Lucha Amateur	19	26	39	23	47
Motociclismo	-	-	-	-	4
Motonáutica	1	-	-	-	-
Muay Thai	12	11	14	10	9
Natación	50	29	30	9	10
Paleta Frontón	3	3	13	16	15
Patinaje	-	-	1	-	3
Remo	9	7	11	7	27
Rugby	-	3	5	-	-
Sóftbol	5	6	6	2	-
Squash Racket	5	5	5	5	27
Tabla	24	26	26	16	45
Tae Kwon Do	27	21	23	21	60
Tenis	26	20	12	10	48
Tenis de Mesa	22	22	19	7	10
Tiro Peruana	25	17	16	12	36
Tiro con Arco	1	-	-	-	6
Triatlón	6	7	7	1	3
Vela	23	23	15	12	23
Voleibol	36	23	24	15	51
Otras organizaciones	-	-	5	10	42
ANPP ^{3/}	-	-	5	10	42

1/ Incluye a los deportistas del Programa de Maratonistas (17).

2/ Federación Deportiva Nacional de Personas con Discapacidad Física (Fedenadif).

3/ Asociación Nacional Paralímpica del Perú (ANPP).

Fuente: Instituto Peruano del Deporte - Dirección Nacional de Deporte de Afiliados.

Elaboración: Instituto Peruano del Deporte - Oficina de Presupuesto y Planificación - Unidad de Estadística y Preinversión.

Cuadro N° 2.7
Número beneficiarios del Programa de Apoyo al Deportista (PAD) y Programa Maratonistas, por nivel de apoyo, según Federación Deportiva Nacional y otras organizaciones, 2019

Federación Deportiva Nacional y otras organizaciones	Programa de Apoyo al Deportista (Por nivel)			Programa de Maratonistas	Total
	PAD I	PAD II	Total PAD		
Total	128	906	1 034	66	1 100
Ajedrez	12	36	48	-	48
Atletismo	4	68	72	66	138
Bádminton	13	58	71	-	71
Billar	-	24	24	-	24
Bochas	4	5	9	-	9
Bowling	-	30	30	-	30
Boxeo	-	12	12	-	12
Ciclismo	-	18	18	-	18
Ecuestre	-	3	3	-	3
Esgrima	-	20	20	-	20
Esquí Acuático	3	12	15	-	15
Gimnasia	3	11	14	-	14
Golf	-	3	3	-	3
Judo	10	71	81	-	81
Karate	12	85	97	-	97
Kung Fu	6	9	15	-	15
Levantamiento de Pesas	-	36	36	-	36
Lucha Amateur	-	47	47	-	47
Motociclismo	-	4	4	-	4
Muay Thai	3	6	9	-	9
Natación	-	10	10	-	10
Paleta Frontón	6	9	15	-	15
Patinaje	-	3	3	-	3
Remo	-	27	27	-	27
Squash Racket	3	24	27	-	27
Tabla	13	32	45	-	45
Tae Kwon Do	3	57	60	-	60
Tenis	-	48	48	-	48
Tenis de Mesa	-	10	10	-	10
Tiro Peruana	9	27	36	-	36
Tiro con Arco	-	6	6	-	6
Triatlón	-	3	3	-	3
Vela	16	7	23	-	23
Voleibol	-	51	51	-	51
ANPP ^{1/}	8	34	42	-	42

^{1/} Federación Deportiva Nacional de Personas con Discapacidad Física (Fedenadif).

^{2/} Asociación Nacional Paralímpica del Perú (ANPP).

Fuente: Instituto Peruano del Deporte - Dirección Nacional de Deporte de Afiliados.

Elaboración: Instituto Peruano del Deporte - Oficina de Presupuesto y Planificación - Unidad de Estadística y Preinversión.

2.3 EVENTOS DEPORTIVOS NACIONALES

A continuación, se presenta la cantidad de deportistas de federaciones deportivas participantes en eventos nacionales realizados en el periodo de los años 2015 al 2019. Al comparar el 2019 con el 2018, se puede apreciar un incremento de 5 participantes. Ver cuadro N° 2.8.

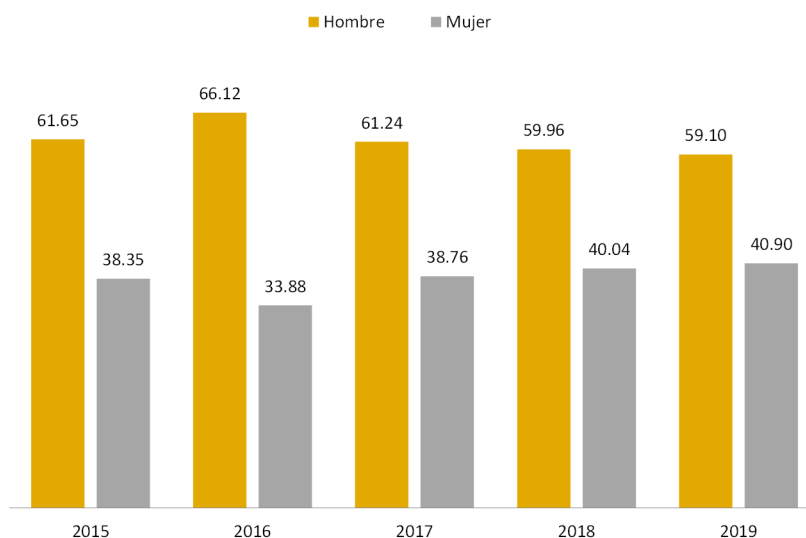
Segmentando los participantes por sexo, podemos observar que la participación de hombres es mayor al de las mujeres.. (Gráfico N° 2.4)

Cuadro N° 2.8
Deportistas en eventos nacionales, según sexo, 2015 - 2019
(Participantes)

Sexo	Años				
	2015	2016	2017	2018	2019
Total	31 287	39 630	30 404	7 493	7 498
Hombre	19 289	26 205	18 620	4 493	4 431
Mujer	11 998	13 425	11 784	3 000	3 067

Fuente : Instituto Peruano del Deporte - Dirección Nacional de Deporte de Afiliados.
 Elaboración: Instituto Peruano del Deporte - Oficina de Presupuesto y Planificación - Unidad de Estadística y Preinversión.

Gráfico N° 2.4
Deportistas en eventos nacionales, según sexo, 2015 - 2019
(Porcentaje)

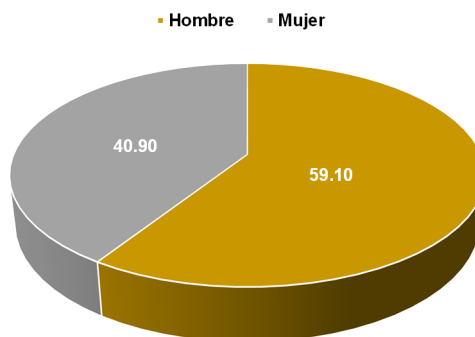


Fuente : Instituto Peruano del Deporte - Dirección Nacional de Deporte de Afiliados.

2.3.1 Resultados de la participación de deportistas en eventos nacionales

A nivel nacional se realizaron 336 eventos organizados por las FDN con la participación de 7,498 deportistas, de los cuales 3,067 fueron mujeres y 4,431 hombres, representando el 40.90% y 59.10%, respectivamente. Ver gráfico N° 2.5.

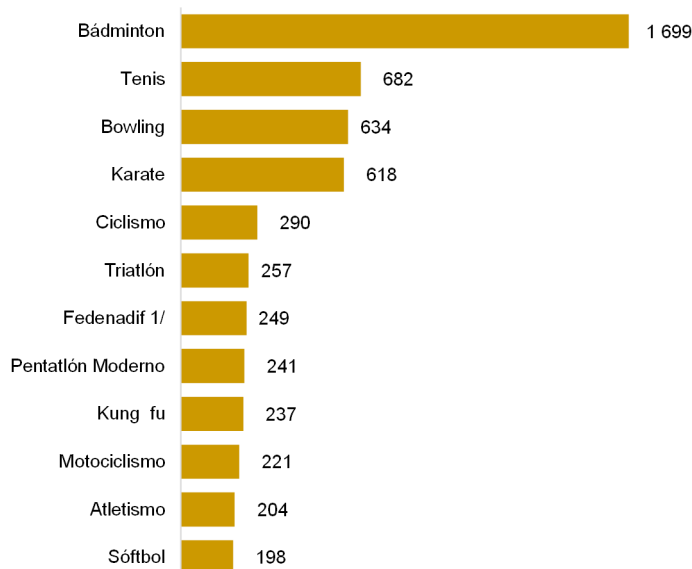
Gráfico N° 2.5
Deportistas en eventos nacionales, según sexo, 2019
(Porcentaje)



Fuente : Instituto Peruano del Deporte - Dirección Nacional de Deporte de Afiliados.

Las FDN que participaron con una mayor cantidad de deportistas en eventos nacionales fueron: Bádminton (1,699); Tenis (682); Bowling (634); Karate (618); Ciclismo (290); Triatlón (257); Fedenadif (249); Pentatlón Moderno (241); Kung Fu (237); Motociclismo (221); Atletismo (204) y Sóftbol (198). Ver gráfico N° 2.6.

Gráfico N° 2.6
Federaciones Deportivas Nacionales con mayor número de deportistas en eventos nacionales, 2019



Fuente : Instituto Peruano del Deporte - Dirección Nacional de Deporte de Afiliados.

Cuadro N° 2.9
Participantes en eventos deportivos nacionales por sexo, según Federación
Deportiva Nacional, 2019

Federación Deportiva Nacional y otras Organizaciones	Nombre del evento	Total	Hombres	Mujeres	Cantidad de eventos
Total		7 498	4 431	3 067	336
Actividades Sub Acuáticas		10	10	-	4
	Campeonato Nacional Preselección	3	3	-	-
	Campeonato Metropolitano Club de Regatas Lima	3	3	-	-
	Campeonato Nacional Marina de Guerra del Perú	2	2	-	-
	Campeonato Nacional Rafael Chico Suazo	2	2	-	-
Aerodeportiva		3	3	-	1
	I Festival FEPEA Paracaidismo Modalidad Precisión de Aterrizaje	3	3	-	-
Ajedrez		19	7	12	2
	Campeonato Nacional Selectivo Absoluto y Femenino 2019	9	2	7	-
	Final Nacional Absoluto y Femenino 2019	10	5	5	-
Atletismo		204	116	88	22
	Base de Entrenamiento de Velocidad - Ica	1	-	1	-
	Campeonato Nacional de Cross Country	6	3	3	-
	Campeonato Nacional de Marcha Atlética	7	3	4	-
	Campeonato Nacional de Mayores	26	16	10	-
	Campeonato Nacional de Trail y Montaña	4	2	2	-
	Campeonato Nacional U20	21	10	11	-
	I Base de Entrenamiento de Fuerza - Tumbes	9	4	5	-
	I Base de Entrenamiento de Medio Fondo y Marcha	11	6	5	-
	I Base de Entrenamiento de Medio Fondo y Marcha - Tacna	9	5	4	-
	I Control Preparatorio	11	7	4	-
	II Base de Entrenamiento de Fuerza - Arequipa	3	1	2	-
	II Base de Entrenamiento de Medio Fondo y Marcha	5	3	2	-
	II Control Preparatorio	8	6	2	-
	III Base de Entrenamiento de Medio Fondo y Marcha	5	1	4	-
	VI Control Preparatorio	7	6	1	-
	VII Control Preparatorio	7	6	1	-
	VIII Control Preparatorio	9	6	3	-
	Campeonato Nacional U18	23	13	10	-
	Campeonato Nacional U16	2	2	-	-
	Copa Nacional de Mayores y Nacional de Combinadas	19	10	9	-
	Base de Entrenamiento de Marcha	6	3	3	-
	XI Control Preparatorio	5	3	2	-
Automovilismo deportivo		118	117	1	3
	Caminos del Inca 2019	45	45	-	-
	Final Campeonato Rally FEPAD 2019	55	54	1	-
	Final Campeonato de Circuito	18	18	-	-

Continúa ...

Cuadro N° 2.9
Participantes en eventos deportivos nacionales por sexo, según Federación
Deportiva Nacional, 2019

Federación Deportiva Nacional y otras Organizaciones	Nombre del evento	Total	Hombres	Mujeres	Cantidad de eventos
Bádminton		1 699	869	830	11
	Circuito Nacional de Bádminton Torneo Apertura 2019	172	85	87	-
	Circuito Nacional de Bádminton I Abierto de Trujillo 2019	128	60	68	-
	Circuito Nacional de Bádminton - Copa Regatas 2019	188	97	91	-
	Circuito Nacional de Bádminton 2019 "III Abierto de Arequipa"	70	39	31	-
	Circuito Nacional de Bádminton IV Copa AELU 2019	169	91	78	-
	Circuito Nacional de Bádminton II Abierto de Ayacucho 2019	130	63	67	-
	Circuito Nacional de Bádminton II Copa María de Los Ángeles 2019	198	98	100	-
	Circuito Nacional de Bádminton IV Abierto de Piura 2019	181	94	87	-
	Circuito Nacional de Bádminton Torneo Clausura FDPB 2019	203	108	95	-
	Campeonato Nacional Juvenil de Bádminton 2019	138	67	71	-
	Campeonato Nacional Absoluto de Bádminton y Para-Bádminton 2019	122	67	55	-
Béisbol		51	51	-	1
	Campeonato Metropolitano U23	51	51	-	-
Billar		192	119	73	14
	1er. Campeonato Ranking Pool Bola 8, 9 y 10 Damas y Varones	24	12	12	-
	1er. Campeonato Ranking Pool Bola 8, 9 y 10 Damas, Varones 2020	24	12	12	-
	2do. Campeonato Ranking Pool Bola 8, 9 y 10 Damas y Varones	24	12	12	-
	3er. Campeonato Ranking de Pool Bola 8, 9 y 10 Damas y Varones	24	12	12	-
	Campeonato Nacional Selectivo Damas de Carambola 3 Bandas	4	-	4	-
	Campeonato Nacional Selectivo Juvenil Varones a 3 Bandas	4	4	-	-
	Campeonato Nacional Selectivo Pool Bola 8, 9 y 10 Damas	9	-	9	-
	Campeonato Nacional Selectivo Pool Bola 8, 9 y 10 Varones	30	30	-	-
	Campeonato Nacional Selectivo Tres Bandas Mayores Varones	8	8	-	-
	Campeonato Ranking 3 Bandas N° 01-2019	4	4	-	-
	Campeonato Ranking 3 Bandas N° 04-2019	4	4	-	-
	2do Campeonato Ranking Pool Bola 8, 9 y 10 Damas, Varones - 2020	21	9	12	-
	Campeonato Ranking 3 Bandas N° 05-2019	4	4	-	-
	Campeonato Nacional de 3 Bandas por Equipos, Preparatorio a la Selección Peruana	8	8	-	-
Bochas		74	38	36	4
	Campeonato Metropolitano Juvenil	26	14	12	-
	Campeonato Regional Clasificatorio al Nacional	9	9	-	-
	Campeonato Nacional Damas	24	-	24	-
	Campeonato Nacional Varones	15	15	-	-
Bowling		634	322	312	14
	Base de Entrenamiento Febrero I-2019	30	16	14	-
	Base de Entrenamiento Febrero II-2019	30	16	14	-
	Campeonato Nacional Juvenil	26	12	14	-

Continúa ...

Cuadro N° 2.9
Participantes en eventos deportivos nacionales por sexo, según Federación
Deportiva Nacional, 2019

Federación Deportiva Nacional y otras Organizaciones	Nombre del evento	Total	Hombres	Mujeres	Cantidad de eventos
	Base de Entrenamiento Marzo 2019	40	21	19	-
	Base de Entrenamiento Abril 2019	40	21	19	-
	Base de Entrenamiento Mayo 2019	39	20	19	-
	Base de Entrenamiento Junio 2019	40	21	19	-
	Base de Entrenamiento Julio 2019	38	20	18	-
	Base de Entrenamiento Agosto 2019	40	21	19	-
	Base de Entrenamiento Setiembre 2019	40	19	21	-
	Base de Entrenamiento Octubre 2019	43	21	22	-
	Campeonato Nacional Mayores	144	72	72	-
	Base de Entrenamiento Noviembre 2019	41	20	21	-
	Base de Entrenamiento Diciembre 2019	43	22	21	-
Canotaje		128	106	22	3
	Base de Entrenamiento Kayak de Velocidad Mayo a Julio Lima	5	1	4	-
	I Camp. Nacional de Velocidad Madre de Dios	64	53	11	-
	Camp. Nacional de Slalom Lunahuana	59	52	7	-
Ciclismo		290	227	63	12
	Base de Entrenamiento	20	13	7	-
	Base de Entrenamiento Arequipa (Panam 2019)	16	12	4	-
	Base de Entrenamiento de Ruta	11	7	4	-
	Base Entrenamiento Panamericano (Panam.2019)	11	7	4	-
	Campeonato Nacional de DH	17	17	-	-
	Campeonato Nacional de Pista	99	83	16	-
	Cross Country Olimpico – El Prado 2019 y Short Track	20	16	4	-
	Campeonato Nacional Juvenil de Ruta	30	20	10	-
	Campeonato Nacional MTB XCO 2019	27	20	7	-
	Campeonato Nacional de Freestyle	12	12	-	-
	Campeonato Nacional de Ruta Elite	17	12	5	-
	Base de Entrenamiento de Ruta	10	8	2	-
Escalada		18	9	9	4
	Segundo Campeonato Nacional de Velocidad - Lima	4	2	2	-
	Segundo Campeonato de Dificultad - Lima	4	2	2	-
	Segundo Campeonato Nacional de Boulder - Lima	4	2	2	-
	Torneo Clasificatrio para IFSC Panamerican Combined Championship Los Angeles 2020	6	3	3	-
Egrima		72	40	32	8
	2do Ranking Nacional de Cadetes - Juveniles	11	5	6	-
	3er Ranking Nacional de Mayores	7	4	3	-
	Campeonato Nacional de Mayores	5	3	2	-
	3er Ranking Nacional Cadete y Juvenil	10	6	4	-

Continúa ...

Cuadro N° 2.9
Participantes en eventos deportivos nacionales por sexo, según Federación
Deportiva Nacional, 2019

Federación Deportiva Nacional y otras Organizaciones	Nombre del evento	Total	Hombres	Mujeres	Cantidad de eventos
	Ranking Nacional Pre-Cadete, Cadete y Juvenil Copa Alvaro Panizo de Esgrima	16	9	7	-
	Ranking Nacional Pre-Cadete, Cadete y Juvenil	11	6	5	-
	Ranking Nacional de Mayores	6	3	3	-
	II Campeonato Nacional Interclubes por equipos	6	4	2	-
Esquí Acuático		11	4	7	1
	Campeonato Nacional de Esquí Acuático Clausura/ Slalom, Figuras, Salto, Overall y W	11	4	7	-
Fedenadif ^{1/}		249	200	49	11
	Final Campeonato Nacional de Baloncesto en silla de ruedas	11	10	1	-
	Campeonato Nacional de vóley sentado 2019	19	10	9	-
	Campeonato de Básquet sobre silla de ruedas- Damas Lima 2019	10	-	10	-
	Open Nacional de Para Tenis de Mesa	8	7	1	-
	I Campeonato Deportivo Inclusivo de Baloncesto en silla de ruedas - 2019	29	29	-	-
	Torneo de Baloncesto sobre silla de ruedas Zona Norte	20	19	1	-
	Torneo de Baloncesto sobre silla de ruedas Zona Sur	15	15	-	-
	Torneo Metropolitano de Baloncesto sobre silla de ruedas - Lima y Callao	35	35	-	-
	Campeonato Nacional de Baloncesto sobre silla de ruedas	59	34	25	-
	Campeonato Nacional de Voley Sentado 2019	29	29	-	-
	Campeonato Nacional de Para Tenis de Mesa	14	12	2	-
Fisicoculturismo y Fitness		37	26	11	5
	Miss y Mister Lima 2019	7	4	3	-
	Campeonato Miss y Mister Perú Norte 2019	4	3	1	-
	Miss y Mister Peru 2019	12	9	3	-
	Campeonato Selectivo Nacional	7	4	3	-
	Campeonato Miss y Mister Perú Sur	7	6	1	-
Golf		30	29	1	8
	Abierto de Profesionales #1	3	3	-	-
	Abierto Profesionales #2	3	3	-	-
	Abierto Profesionales #3	3	3	-	-
	Campeonato Nacional de Aficionados 2019	2	1	1	-
	Abierto Profesionales #5	4	4	-	-
	Abierto Profesionales # 6	5	5	-	-
	Faldo Series Perú Championship 2019	5	5	-	-
	Abierto Profesionales #4	5	5	-	2
Judo		108	55	53	4
	Campeonato Nacional Mayores y Kata Absoluto 2019	26	15	11	-
	Campeonato Nacional Junior - Iquitos 2019	21	12	9	-
	Campeonato Nacional Apertura Kyus	8	4	4	-
	Campeonato Nacional Sub 15	53	24	29	-

Continúa ...

Cuadro N° 2.9
Participantes en eventos deportivos nacionales por sexo, según Federación
Deportiva Nacional, 2019

Federación Deportiva Nacional y otras Organizaciones	Nombre del evento	Total	Hombres	Mujeres	Cantidad de eventos
Karate		618	361	257	10
	Tope Selectivo y Campeonato de Apreciación	104	60	44	-
	Campeonato Nacional de Verano 2019 Juvenil y Mayores	43	24	19	-
	Campeonato Metropolitano Juvenil y Mayores 2019	140	74	66	-
	Campeonato Zonal Norte 2019	61	38	23	-
	Campeonato Zonal Centro 2019	37	22	15	-
	Campeonato Zonal Oriente Alto 2019	20	18	2	-
	Campeonato Zonal Oriente Bajo 2019	20	12	8	-
	Campeonato Zonal Sur 2019	57	35	22	-
	Campeonato Nacional Juvenil y Mayores	108	66	42	-
	Copa Presidente de La República	28	12	16	-
Kickboxing y Deportes de Contacto		11	8	3	2
	Campeonato Nacional de Kickboxing 2019	6	4	2	-
	1er Tope Nacional de Kickboxing	5	4	1	-
Kung fu		237	165	72	4
	Tope Selectivo de Taolu Tradicional de Kung Fu	30	24	6	-
	Campeonato Nacional de Kung Fu Apertura 2019	101	63	38	-
	Campeonato Regional Norte de Kung Fu Chimbote 2019	57	40	17	-
	Campeonato Oficial Nacional de Kung Fu Clausura 2019	49	38	11	-
Levantamiento de Pesas		25	13	12	3
	Campeonato Nacional Sub 17	6	3	3	-
	Campeonato Nacional Sub 15	2	1	1	-
	Campeonato Nacional Juvenil y Mayores	17	9	8	-
Levantamiento de Ponencia		1	1	-	1
	Campeonato Departamental de Bench Press	1	1	-	-
Lucha Amateur		44	26	18	4
	Campeonato Nacional Juvenil	12	7	5	-
	Campeonato Nacional de Cadetes	11	7	4	-
	Campeonato Nacional de Menores	6	3	3	-
	Campeonato Nacional de Mayores	15	9	6	-
Motociclismo		221	193	28	27
	Primera Fecha del Campeonato Nacional de Hard Enduro	8	8	-	-
	Primera Fecha del Campeonato Nacional de Velocidad	6	6	-	-
	Primera Fecha del Campeonato Nacional de Enduro Cross Country	13	11	2	-
	Primera Fecha del Campeonato Nacional de Supercross	14	11	3	-
	Segunda Fecha del Campeonato Nacional de Hard Enduro	8	8	-	-
	Segunda Fecha del Campeonato Nacional de Enduro Cross Country	9	7	2	-
	Segunda Fecha del Campeonato Nacional de Supercross	9	7	2	-

Continúa ...

Cuadro N° 2.9
Participantes en eventos deportivos nacionales por sexo, según Federación
Deportiva Nacional, 2019

Federación Deportiva Nacional y otras Organizaciones	Nombre del evento	Total	Hombres	Mujeres	Cantidad de eventos
	Tercera Fecha del Campeonato Nacional de Hard Enduro	8	7	1	-
	Campeonato Regional de Motocross de Lima	7	6	1	-
	Campeonato Regional de Motocross del Centro	9	7	2	-
	Campeonato Regional de Motocross del Norte	9	7	2	-
	Segunda Fecha del Campeonato Nacional de Velocidad	6	6	-	-
	Tercera Fecha del Campeonato Nacional de Enduro Cross Country	9	8	1	-
	Cuarta Fecha del Campeonato Nacional de Hard Enduro	8	8	-	-
	Campeonato Regional de Motocross del Oriente	6	6	-	-
	Tercera Fecha del Campeonato Nacional de Velocidad	6	6	-	-
	Campeonato Regional de Motocross del Sur	8	8	-	-
	Cuarta Fecha del Campeonato Nacional de Velocidad	6	6	-	-
	Tercera Fecha del Campeonato Nacional de Supercross	8	6	2	-
	Cuarta Fecha del Campeonato Nacional de Enduro Cross Country	10	8	2	-
	Quinta Fecha del Campeonato Nacional de Enduro Cross Country	9	7	2	-
	Cuarta Fecha del Campeonato Nacional de Supercross	8	6	2	-
	Quinta Fecha del Campeonato Nacional de Velocidad	6	6	-	-
	Sexta Fecha del Campeonato Nacional de Velocidad	6	6	-	-
	Cuarta Fecha del Campeonato Nacional de Rally Cross Country	3	3	-	-
	Quinta Fecha del Campeonato Nacional de Hard Enduro	8	7	1	-
	Única Valida Campeonato Nacional de Motocross	14	11	3	-
Motonaútica		117	111	6	7
	Campeonato Nacional 1 Fecha	16	15	1	-
	Campeonato Nacional 2 Fecha	15	15	-	-
	Campeonato Nacional 3 Fecha	16	15	1	-
	Campeonato Nacional 4 Fecha	20	18	2	-
	Campeonato Nacional 5 Fecha	13	12	1	-
	Campeonato Nacional 6 Fecha	13	12	1	-
	Campeonato Nacional 7 Fecha	24	24	-	-
Muay Thai		10	7	3	3
	Campeonato Apertura de Muaythai "Abierto de Punta Hermosa" 2019	5	3	2	-
	Torneo Nacional Juvenil de Muaythai I	2	2	-	-
	Campeonato Nacional de Muaythai 2019	3	2	1	-
Natación		51	16	35	3
	Campeonato Nacional de Verano - Clavados	12	3	9	-
	Campeonato Nacional Sub 18 Damas y Varones de Polo Acuático	26	13	13	-
	Control Técnico	13	-	13	-
Paleta Frontón		116	65	51	6
	1er Torneo Abierto Nacional de Pelota Vasca	11	8	3	-

Continúa ...

Cuadro N° 2.9
Participantes en eventos deportivos nacionales por sexo, según Federación
Deportiva Nacional, 2019

Federación Deportiva Nacional y otras Organizaciones	Nombre del evento	Total	Hombres	Mujeres	Cantidad de eventos
	1er Torneo Abierto Nacional Paleta Frontón	24	14	10	-
	2do Torneo Abierto Nacional Paleta Frontón	29	17	12	-
	Torneo Nacional de Maestros	28	14	14	-
	Décimo Torneo Mixto de Paleta Frontón - Copa "Sonia Salguero"	6	3	3	-
	Torneo Regional Clasificatorio de Paleta Frontón	18	9	9	-
Patínaje sobre Hielo		36	4	32	2
	Copa Federación	20	2	18	-
	Campeonato Nacional	16	2	14	-
Pentatlón Moderno		241	151	90	6
	1er Campeonato Nacional de Biatlón (Natación y Carrera)	21	12	9	-
	1er Campeonato Nacional de Global Laser Run City Tour - 2019	40	19	21	-
	2do Campeonato Nacional de Biatlón en Ñahuinpuquio	24	16	8	-
	Campeonato Nacional Juvenil de Pentatlón Moderno 2019	37	24	13	-
	3er Campeonato Nacional de Biatlón	69	50	19	-
	Campeonato Nacional de Global Láser Run City Tour - Categoría B	50	30	20	-
Remo		5	5	-	1
	Campeonato Nacional Coastal	5	5	-	-
Rugby		96	31	65	6
	1era Base de Entrenamiento 7s Femenino	14	1	13	-
	2da Base de Entrenamiento 7s Femenino	14	1	13	-
	3era Base de Entrenamiento 7s Femenino	14	1	13	-
	4ta Base de Entrenamiento 7s Femenino	14	1	13	-
	5ta Base de Entrenamiento 7s Femenino	14	1	13	-
	1era Base de Entrenamiento M16 Masculino	26	26	-	-
Sóftbol		198	9	189	1
	Campeonato Apertura 2019	198	9	189	-
Squash Racket		109	85	24	21
	1er Torneo Nacional de Raquetbol 2019	3	3	-	-
	1er Torneo Nacional de Squash 2019	2	2	-	-
	2do Torneo Nacional de Raquetbol 2019	3	3	-	-
	2do Torneo Nacional Juvenil Squash 2019	7	6	1	-
	2do Torneo Nacional Squash 2019	8	7	1	-
	2do Torneo Nacional Squash Damas 2019	3	-	3	-
	3er Torneo Nacional de Raquetbol 2019	2	2	-	-
	3er Torneo Nacional de Squash 2019	4	4	-	-
	3er Torneo Nacional de Squash Damas 2019	3	-	3	-
	3er Torneo Nacional Juvenil Squash 2019	7	6	1	-
	4to Torneo Nacional de Squash 2019	5	4	1	-

Continúa ...

Cuadro N° 2.9
Participantes en eventos deportivos nacionales por sexo, según Federación
Deportiva Nacional, 2019

Federación Deportiva Nacional y otras Organizaciones	Nombre del evento	Total	Hombres	Mujeres	Cantidad de eventos
	4to Torneo Nacional de Squash Damas 2019	2	-	2	-
	4to Torneo Nacional Juvenil de Squash 2019	5	4	1	-
	5to Torneo Nacional de Squash Damas 2019	3	-	3	-
	5to Torneo Nacional Juvenil de Squash 2019	10	9	1	-
	5to Torneo Nacional Squash 2019	10	8	2	-
	6to Torneo Nacional de Squash Damas 2019	3	-	3	-
	Torneo Abierto Nacional de Squash 2019	6	6	-	-
	6to Torneo Nacional Juvenil de Squash 2019	11	9	2	-
	Torneo Clausura de Squash año 2019	8	8	-	-
	Base de Entrenamiento en Trujillo	4	4	-	-
Tabla		165	99	66	15
	Circuito Nacional de Menores Primera Fecha	12	6	6	-
	Circuito Nacional de Bodyboard 1era Fecha	8	5	3	-
	Circuito Nacional de Longboard y Sup 1era Fecha	12	6	6	-
	Circuito Nacional Abierto Primera Fecha	6	3	3	-
	Circuito Nacional de Menores Segunda Fecha	11	6	5	-
	Base de Entrenamiento Menores	19	15	4	-
	Circuito Nacional de Bodyboard 2da Fecha	11	8	3	-
	Circuito Nacional de Bodyboard 3ra Fecha	11	9	2	-
	Circuito Nacional de Bodyboard 4ta Fecha	7	5	2	-
	Base de Entrenamiento	9	5	4	-
	Circuito Nacional Abierto Segunda Fecha	8	4	4	-
	Circuito Nacional de Menores Tercera Fecha	23	12	11	-
	Circuito Nacional Abierto Tercera Fecha	5	2	3	-
	Circuito Nacional de Longboard and Sup 2da Fecha	8	5	3	-
	Base de Entrenamiento Menores	15	8	7	-
Tae Kwon Do		10	7	3	3
	Campeonato Nacional Apertura de Taekwondo y Parataekwondo 2019	5	4	1	-
	Campeonato Nacional Zona Sur	2	1	1	-
	Campeonato Nacional Clausura de Taekwondo y Parataekwondo 2019	3	2	1	-
Tenis		682	382	300	38
	1er Torneo Regional G4 de 14 y 16	36	18	18	-
	1er Torneo G1 de 14 y 18	42	25	17	-
	1er Torneo Primera Categoría	4	4	-	-
	1er Torneo G1 de 16	23	11	12	-
	2do Regional G5 de 14 Y16	27	20	7	-
	1er Torneo Abierto en silla de ruedas 1500	7	5	2	-
	1er Torno Grado 2- Arequipa	38	18	20	-

Continúa ...

Cuadro N° 2.9
Participantes en eventos deportivos nacionales por sexo, según Federación
Deportiva Nacional, 2019

Federación Deportiva Nacional y otras Organizaciones	Nombre del evento	Total	Hombres	Mujeres	Cantidad de eventos
	2do Torneo de Primera	8	8	-	-
	1er Torneo Grado 2- Trujillo	70	18	52	-
	2do Torneo Abierto en silla de ruedas	5	3	2	-
	1er Torneo Grado 3- Lima	37	18	19	-
	1er Torneo Grado 3- Lima	41	23	18	-
	2do Torno Grado 2- Lima	28	11	17	-
	3er Torneo de Primera	4	4	-	-
	2do Torneo Grado 2-Lima	32	16	16	-
	4to Torneo de Primera	8	8	-	-
	3er Torneo Regional G5 de Lima	30	13	17	-
	5to Torneo de Primera	13	13	-	-
	2do Torneo G1 de Lima	15	8	7	-
	2do Torneo G1 de Lima	36	17	19	-
	2do Torneo Regional G4 de Lima	24	12	12	-
	6to Torneo de Priemra	13	13	-	-
	3er Torneo Abierto en silla de ruedas	2	-	2	-
	Base de Entrenamiento Nacional Lima	1	-	1	-
	Base de Entrenamiento Nacional Lima	1	1	-	-
	4to Torneo Regional G5 de Lima	16	12	4	-
	3er Torneo Regional G4 Lima	19	12	7	-
	7mo Torneo de Primera	12	12	-	-
	Base de Entrenamiento Nacional Lima	1	-	1	-
	8vo Torneo de Primera	8	8	-	-
	4to Torneo G2 de Lima	32	14	18	-
	Base de Entrenamiento Nacional Lima	1	-	1	-
	5to Torneo G2 de Lima	16	12	4	-
	Base de Entrenamiento Nacional Lima	1	-	1	-
	4to Torneo Regional G4 de Lima	11	8	3	-
	9no Torneo de Primera	12	12	-	-
	Base de Entrenamiento Arequipa	1	-	1	-
	4to Torneo Abierto en silla de ruedas	7	5	2	-
Tenis de Mesa		8	5	3	1
	Selectivo Nacional U-11 y U-13	8	5	3	-
Tiro Peruana		42	26	16	1
	Campeonato Nacional (Rifle - Pistola - Escopeta) Lima 2019	42	26	16	-
Tiro Peruana		96	46	50	5
	Campeonato Nacional 1era Fecha	20	10	10	-
	Base de Entrenamiento Lima 2019	9	4	5	-

Continúa ...

Cuadro N° 2.9
Participantes en eventos deportivos nacionales por sexo, según Federación
Deportiva Nacional, 2019

Conclusión

Federación Deportiva Nacional y otras Organizaciones	Nombre del evento	Total	Hombres	Mujeres	Cantidad de eventos
	Campeonato Nacional 2da Fecha	21	10	11	-
	Campeonato Nacional 4ta Fecha	20	11	9	-
	Campeonato Nacional 3era Fecha	26	11	15	-
Triatlón		257	164	93	12
	1era Válida de Triatlón	26	15	11	-
	1era Válida de Acuación	26	17	9	-
	2da Válida de Acuación	9	6	3	-
	3era Válida de Acuación	29	20	9	-
	1era Válida de Duatlón	23	15	8	-
	2da Válida de Triatlón	27	16	11	-
	Control de Marcas I	20	11	9	-
	3ra. Válida de Triatlón	16	11	5	-
	Control de Marcas II (Dc N 012-2019-MINEDU)	24	14	10	-
	Campeonato Nacional de Triatlón (Dc N 012-2019-MINEDU)	28	18	10	-
	Aguas Abiertas I (Dc N 012-2019-MINEDU)	7	4	3	-
	Campeonato Nacional de Duatlón	22	17	5	-
Vela		37	22	15	11
	Base de Entrenamiento de Laser Radial	1	-	1	-
	1ra Base de Entrenamiento de 49er	2	-	2	-
	Laser Radial - 2da Base de Entrenamiento	1	-	1	-
	Lightning - 4ta Base de Entrenamiento	3	2	1	-
	Kitesurf - 1ra Base de Entrenamiento	1	1	-	-
	Lightning - 5ta Base de Entrenamiento	3	2	1	-
	Rs:X - 1ra Base de Entrenamiento	2	1	1	-
	Sunfish - 3era Base de Entrenamiento	4	4	-	-
	2da Base de Entrenamiento de 49er	4	2	2	-
	Base de Entrenamiento Panamericanos	14	9	5	-
	Snipe - Base de Entrenamiento Nacional	2	1	1	-
ANPP ^{2/}		118	81	37	11
	Base de Entrenamiento N° 02 Caixa / Juegos Parapan Lima 2019 - Atletismo (Fondo)	1	1	-	-
	Base de Entrenamiento Fútbol 5	14	14	-	-
	Base de Entrenamiento N° 04 Caixa / Juegos Parapan Lima 2019 - Atletismo (Fondo)	2	2	-	-
	Base de Entrenamiento N° 01 Juegos Parapanamericanos Lima 2019 - Atletismo (Fondo)	1	1	-	-
	Campeonato ANPP Perú Para Natación	40	27	13	-
	Base de Entrenamiento N° 02 Juegos Parapanamericanos Lima 2019 - Atletismo (Fondo)	1	1	-	-
	Base de Entrenamiento de Boccia	15	9	6	-
	Control Evaluativo de Para Tiro	4	3	1	-
	Campeonato ANPP Perú Para Powerlifting	9	8	1	-
	Campeonato ANPP Perú Para Atletismo	8	4	4	-
	Campeonato Metropolitano ANPP Perú de Goalball	23	11	12	-

Nota: Se considera los eventos deportivos nacionales subvencionados y no subvencionados por el IPD.

^{1/} Federación Deportiva Nacional de Personas con Discapacidad Física (Fedenadif).

^{2/} Asociación Nacional Paralímpica del Perú (ANPP).

Fuente: Instituto Peruano del Deporte - Dirección Nacional de Deporte de Afiliados.

Federaciones Deportivas Nacionales.

Elaboración: Instituto Peruano del Deporte - Oficina de Presupuesto y Planificación - Unidad de Estadística y Preinversión.

2.4 PARTICIPANTES Y MEDALLAS OBTENIDAS EN EVENTOS DEPORTIVOS INTERNACIONALES

El cuadro siguiente, muestra la cantidad de deportistas de federaciones deportivas participantes en eventos internacionales realizados desde el año 2015 al año 2019, observándose que en el año 2019 hubo un incremento de 86 participantes con respecto al año anterior .

En el año 2019, los participantes en eventos internacionales alcanzó a 8,004 deportistas de los cuales 3,609 corresponde a mujeres y 4,395 a hombres. Ver cuadro N° 2.10.

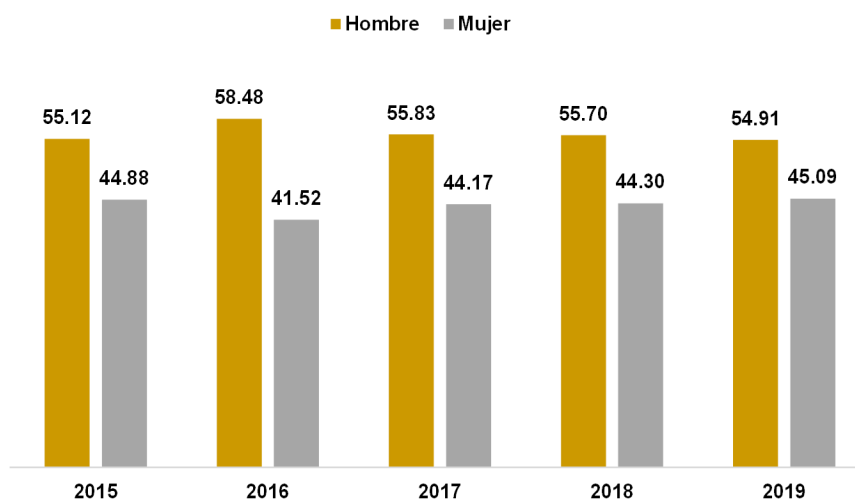
Cuadro N° 2.10
Número de deportistas en eventos internacionales, según sexo, 2015 - 2019
(Participantes)

Sexo	Años				
	2015	2016	2017	2018	2019
Total	4 834	3 231	4 139	7 918	8 004
Hombre	1 781	1 993	2 311	4 410	4 395
Mujer	1 450	1 415	1 828	3 508	3 609

Fuente: Instituto Peruano del Deporte - Dirección Nacional de Deporte de Afiliados.
 Elaboración: Instituto Peruano del Deporte - Oficina de Presupuesto y Planificación - Unidad de Estadística y Preinversión.

El gráfico siguiente, muestra la intervención de los deportistas por sexo en eventos internacionales en el período 2015 - 2019.

Gráfico N° 2.7
Deportistas en eventos internacionales, según sexo, 2015 - 2019

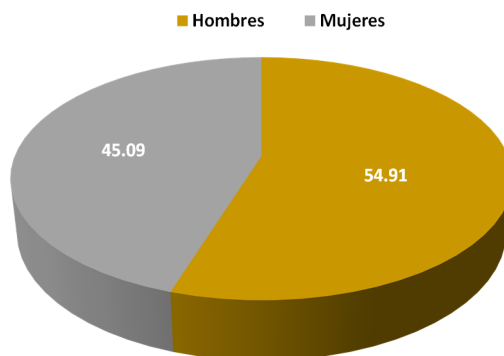


Fuente: Instituto Peruano del Deporte - Dirección Nacional de Deporte de Afiliados.

2.4.1 Resultados de participación de deportistas en eventos internacionales, 2019

En el año 2019, se realizaron 670 eventos internacionales, subvencionados y no subvencionados por el IPD; participaron 8,004 deportistas en las disciplinas de: Atletismo, Bádminton, Tenis de Mesa, Natación, Sóftbol, Tenis, Voleibol, Judo, Lucha Amateur, Tae Kwon Do, etc., de los cuales 3,609 fueron mujeres y 4,395 fueron hombres representando el 45.09% y 54.91% respectivamente. Ver gráfico N° 2.8.

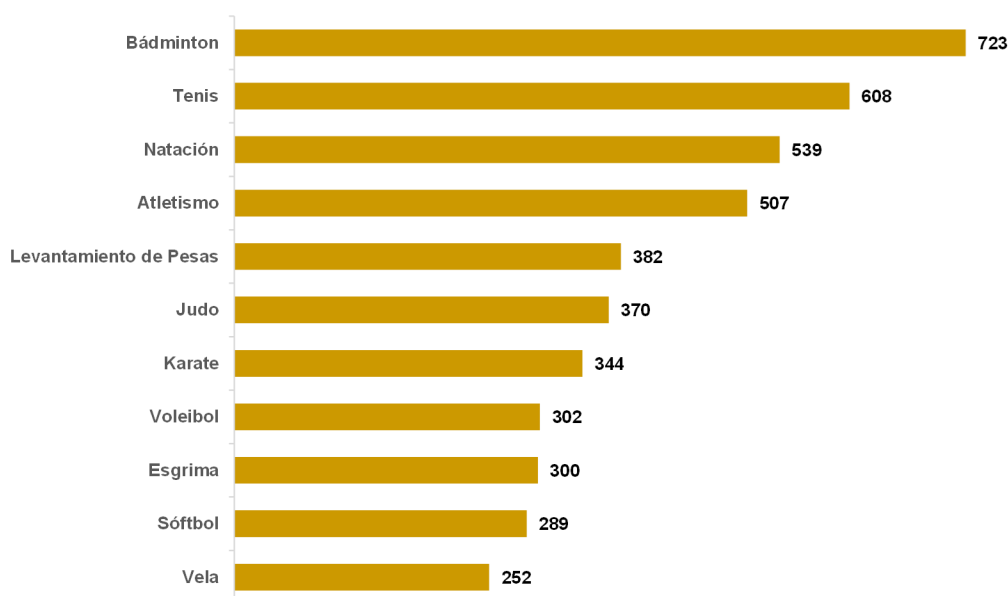
Gráfico N° 2.8
Número de deportistas en eventos internacionales, según sexo, 2019
(Porcentaje)



Fuente: Instituto Peruano del Deporte - Dirección Nacional de Deporte de Afiliados.

Las Federaciones Deportivas Nacionales que aportaron mayor cantidad de participantes en eventos internacionales fueron: Bádminton (723), Tenis (608), Natación (539), Atletismo (507), Levantamiento de pesas (382), Judo (370), Karate (344), Voleibol (302), Esgrima (300), Sóftbol (289) y Vela (252). Ver gráfico N° 2.9.

Gráfico N° 2.9
Federaciones Deportivas Nacionales con mayor número de deportistas en eventos internacionales, 2019



Fuente: Instituto Peruano del Deporte - Dirección Nacional de Deporte de Afiliados.

Cuadro N° 2.11
Participantes en eventos deportivos internacionales, por sexo,
según Federación Deportiva Nacional, 2019

Federación Deportiva Nacional y otras organizaciones	Nombre de evento	Total	Sexo	
			Hombres	Mujeres
Total		8 004	4 395	3 609
Actividades Subacuáticas		6	6	-
	VII Campeonato Panamericano de Pesca Submarina	6	6	-
Ajedrez		18	11	7
	X Festival Panamericano Escolar de Las Américas 2019	1	1	-
	XVI Festival Sudamericano de La Juventud	14	7	7
	GP Fide América	2	2	-
	VI Festival Internacional de Ajedrez de Arica	1	1	-
Atletismo		507	255	252
	Base de Entrenamiento de Marcha - Cuba	6	2	4
	Base de Entrenamiento de Saltos en Cuba	3	2	1
	Campeonato Sudamericano de Cross Country	22	10	12
	UTSA Invitational	4	2	2
	Roadrunner Invitational	3	1	2
	Grand Prix Estrella Puente	4	3	1
	Grand Prix Darwin Piñera	4	3	1
	Clyde Littlefield Texas Relays	3	1	2
	Standford Invitacional	1	1	-
	Grand Prix Noemi Simonetto	6	3	3
	Campeonato Mundial de Cross Country	16	8	8
	Grand Prix Sudamericano 50 Aniversario del CEF N° 3	9	4	5
	Grand Prix Sudamericano Hugo La Nasa	4	1	3
	II Base de Entrenamiento de Fondo - España	1	-	1
	Grand Prix Orlando Guaita	9	5	4
	Maratón de Rotterdam	1	1	-
	Grand Prix Richard Boroto	54	28	26
	Mount Sac Relays	8	4	4
	Copa Panamericana de Marcha en Ruta	13	6	7
	Grand Prix Pedro Galvez Velarde	60	39	21
	Grand Prix Manuel Consigliere	64	31	33
	Grand Prix Caterine Ibarguen	4	1	3
	Campeonato Sudamericano de Mayores	57	30	27
	XXXIII Gran Premio Cantones de Marcha La Coruña - España	4	2	2
	I Base de Entrenamiento de Fondo - Colombia	1	-	1
	Campeonato Sudamericano U20	25	12	13
	Meeting Iberoamericano de Atletismo	5	2	3
	Gran Prix Internacional Valle Oro Puro - Cali	20	10	10
	Athletic Meeting Kladno Throws/Grand Prix Tabor 2019	3	-	3

Continúa ...

Cuadro N° 2.11
Participantes en eventos deportivos internacionales, por sexo,
según Federación Deportiva Nacional, 2019

Federación Deportiva Nacional y otras organizaciones	Nombre de evento	Total	Sexo	
			Hombres	Mujeres
	Campeonato Panamericano U20	18	8	10
	XVIII Juegos Panamericanos - Lima 2019	48	20	28
	Campeonato Sudamericano de Media Maratón	6	3	3
	Meeting Madrid 2019	1	-	1
	Campeonato Sudamericano de Maratón	5	4	1
	Campeonato Mundial de Trail y Montaña	15	8	7
Automovilismo Deportivo		2	2	-
	Michelin GT Challenge at VIR	1	1	-
	Motul Petit Lemans - 6ta Etapa	1	1	-
Bádminton		723	354	369
	XXIII Pan Am Mixed Team Continental Championships	16	8	8
	V Jamaica International 2019	14	9	5
	XX Giraldilla 2019	19	10	9
	Base de Entrenamiento Internacional	10	6	4
	5th Turkish Para-Bádminton International - ENESCUP 2019	6	3	3
	2nd Fazza - Dubai Para-Bádminton International 2019	7	4	3
	Finnish Open 2019	23	12	11
	Uganda Para-Bádminton International 2019	8	5	3
	XXIII Pan Am Individual Championships	24	12	12
	34th Brazil International Challenge 2019	15	8	7
	Canada Para-Bádminton International 2019	19	9	10
	Perú Future Series 2019	75	32	43
	Perú International 2019	39	17	22
	Irish Para-Bádminton International 2019	11	7	4
	XXVIII Pan Am Junior Championships 2019	107	49	58
	2019 Silicon Valley International Series	12	5	7
	XVIII Juegos Panamericanos Lima 2019	16	8	8
	Total BWF World Championships 2019	2	-	2
	BWF Para-Bádminton World Championships	6	-	6
	VI Juegos Parapanamericanos - Lima 2019	12	8	4
	Denmark Para-Badminton International 2019	6	4	2
	Japan Para-Badminton International 2019	6	2	4
	Campeonato Sudamericano de Para-Bádminton Guayaquil 2019	25	20	5
	Campeonato Sudamericano Adulto y Juvenil	234	111	123
	2019 Yonex/K&D Graphics International Challenge	11	5	6
Béisbol		91	91	-
	Base de Entrenamiento Cuba - Mayores	22	22	-
	Fogeo de Preparación	21	21	-

Continúa ...

Cuadro N° 2.11
Participantes en eventos deportivos internacionales, por sexo,
según Federación Deportiva Nacional, 2019

Federación Deportiva Nacional y otras organizaciones	Nombre de evento	Total	Sexo	
			Hombres	Mujeres
	XVIII Juegos Panamericanos - Lima 2019	24	24	-
	II Copa de Béisbol del Caribe	24	24	-
Billar		141	106	35
	33rd World Championship National Teams Three Cushion	2	2	-
	2019 WPA Players Championship	2	2	-
	Campeonatos Panamericanos de Billar a tres Bandas 2019	39	35	4
	2019 World 10-Ball Championship	1	1	-
	Campeonatos Panamericanos de Pool	86	57	29
	9th World Championship Ladies 3-Cushion	1	-	1
	12th. World Championship Juniors 3-Cushion	1	1	-
	Campeonato Gran Prix Panamericano de Pool Bola 9	3	3	-
	2019 WPA Cyclop World Junior 9-Ball Championships	2	1	1
	XIV Gran Prix Panamericano Panama 2019	2	2	-
	Sharm El Sheikh World Cup	1	1	-
	Mens World 9-Ball Championships	1	1	-
Bochas		11	5	6
	Campeonato Mundial de Raffa Individual Mixto	3	1	2
	Mundial Adulto 2019	4	4	-
	Campeonato Panamericano de Raffa Volo	4	-	4
Bowling		244	136	108
	9th Friendly International Competition	24	12	12
	Base de Entrenamiento Internacional I - International Training & Research Center	9	3	6
	World Junior Championship	12	6	6
	I Copa Panamericana Juvenil	8	4	4
	III Campeonato Pabcon Masculino	23	23	-
	Open Championships	2	2	-
	VIII Iberoamericano de Bowling	32	16	16
	XVIII Juegos Panamericanos - Lima 2019	8	4	4
	XVIII Campeonato Pan Americano 2019 - Sub 16 y Sub 21	46	23	23
	Campeonato Sudamericano Consubowl	10	6	4
	IV Encuentro Panamericano de Bowling	36	22	14
	55th QubicaAMF Bowling World Cup	2	1	1
	Copa Mayan Youth	32	14	18
Boxeo		73	53	20
	XXXVIII Copa Independencia de Boxeo Internacional Santiago 2019	10	7	3
	Base de Preparación	12	9	3
	2019 AMBC Panam Games Qualifiers	12	9	3
	Base de Entrenamiento	13	9	4

Continúa ...

Cuadro N° 2.11
Participantes en eventos deportivos internacionales, por sexo,
según Federación Deportiva Nacional, 2019

Federación Deportiva Nacional y otras organizaciones	Nombre de evento	Total	Sexo	
			Hombres	Mujeres
	XVIII Juegos Panamericanos Lima 2019	11	8	3
	XIV Copa del Pacífico	11	8	3
	Confraternidad Americana	4	3	1
Canotaje		19	6	13
	Base de Entrenamiento Slalom-Tres Coroas - Brasil Junio a Julio	4	2	2
	XVIII Juegos Panamericanos Lima 2019	15	4	11
Ciclismo		232	173	59
	Vuelta a San Juan Internacional - 37 Edición	6	6	-
	Copa Latinoamericana de BMX Round 1	6	4	2
	Copa Latinoamericana de BMX Round 2	12	8	4
	Gator Nationals	2	1	1
	Vuelta Independencia Nacional	2	2	-
	Campamento Daniel Dhers Action Sport Complex BMX (Panam 2019)	4	4	-
	Copa XCO Lo Barnechea (Panam. 2019)	6	4	2
	XXIII Campeonato Panamericano de Mountain Bike	6	4	2
	Copa Suramericana - San Juan 2019 - (Round 1)	2	1	1
	Copa Suramericana - San Juan 2019 - (Round 2)	2	1	1
	Campeonato Panamericano de Downhill	12	11	1
	Copa Naciones BMX Costa Rica Round 1	3	2	1
	Copa Naciones BMX Costa Rica Round 2	3	2	1
	76 Vuelta Ciclistica del Uruguay	6	6	-
	Base de Entrenamiento	12	11	1
	Campeonato Panamericano de Ruta	12	8	4
	Vuelta Ciclistica Internacional Femenina- Ilo 2019	6	-	6
	II Copa América Mountain Bike	7	5	2
	Campeonato Panamericano de BMX	8	5	3
	Copa Latinoamericana- Round 4	8	5	3
	Copa Sudamericana Down Hill 2019	3	3	-
	Campeonato Panamericano Juvenil de Pista y Ruta Jalisco 2019	4	2	2
	2019 BMX World Championships Heusden Zolder - Belgium	3	1	2
	XVIII Juegos Panamericanos Lima 2019	43	25	18
	UCI Mountain Bike Master World Championships	3	2	1
	Campeonato Panamericano de Pista Elite	9	9	-
	59 Vuelta Internacional a Guatemala	21	21	-
	Lone Star Nationals	1	1	-
	XXXVII Vuelta Ciclista Internacional a Chiriqui	7	7	-
	XIV Campeonato Internacional de las Luces	4	3	1
	LV Vuelta Ciclista Internacional a Costa Rica 2019 UCI 2.2	9	9	-

Continúa ...

Cuadro N° 2.11
Participantes en eventos deportivos internacionales, por sexo,
según Federación Deportiva Nacional, 2019

Federación Deportiva Nacional y otras organizaciones	Nombre de evento	Total	Sexo	
			Hombres	Mujeres
Ecuestre		2	2	-
	Base de Entrenamiento Argentina 1	1	1	-
	C.I.C.O. A	1	1	-
Escalada		5	3	2
	IFSC Climbing World Cup (B) - Vail (USA)	5	3	2
Esgrima		300	165	135
	Copa del Mundo Paris	1	1	-
	Copa del Mundo de Tokio	1	1	-
	Grand Prix de Torino	1	1	-
	Campeonato Panamericano Cadete y Juvenil	31	14	17
	Copa del Mundo Cairo	1	1	-
	Grand Prix de Anaheim	1	1	-
	Gran Prix de Florete Femenino y Masculino Individual - Anaheim	6	3	3
	Tournoi International Dèpee Masculine Omar Vergara - 2019	8	8	-
	Grand Prix de Espada Hombres y Mujeres Cali - 2019	6	4	2
	Challenge SNFC Reseau - Fie World Cup Epee, Individual and Teams	1	1	-
	Campeonato Sudamericano Juvenil y Cadete	101	53	48
	Campeonato Panamericano Mayores (Senior) 2019	33	15	18
	Campeonato Mundial de Esgrima Budapest - 2019	5	2	3
	XVIII Juegos Panamericanos - Lima 2019	34	19	15
	Campeonato Sudamericano de Mayores 2019	32	20	12
	Satellite World Cup Men Foil	1	1	-
	Torneo Satélite de Espada - San José	2	1	1
	Copa del Mundo de Espada Femenina	6	2	4
	Copa del Mundo Individual de Florete Masculino	1	1	-
	Copa del Mundo Junior de Florete Femenino y Masculino Individual	8	5	3
	Copa del Mundo de Espada Masculina	1	1	-
	Copa del Mundo de Sable Femenino - Salt Lake City	6	-	6
	Copa Cerro Pelado	13	10	3
Esquí Acuático		81	36	45
	Juegos Suramericanos de Playa 2019	14	9	5
	XXXVII Campeonato Latinoamericano 2019	14	5	9
	Base de Entrenamiento Figuras Orlando - 01	1	-	1
	Base de Entrenamiento Tres Modalidades Orlando - 01	2	1	1
	Base de Entrenamiento Pre Us Masters	1	1	-
	Base de Entrenamiento Figuras Orlando - 02	1	-	1
	Base de Entrenamiento Tres Modalidades Orlando - 02	2	1	1
	Torneo us Masters - 60th Masters Water Ski & Wakeboard Tournament	1	1	-

Continúa ...

Cuadro N° 2.11
Participantes en eventos deportivos internacionales, por sexo,
según Federación Deportiva Nacional, 2019

Federación Deportiva Nacional y otras organizaciones	Nombre de evento	Total	Sexo	
			Hombres	Mujeres
	2019 IWWF World Under 21 Waterski Championship	6	-	6
	Base de Entrenamiento Tres Modalidades Lima 2019/Orlando	1	1	-
	XVIII Juegos Panamericanos - Lima 2019	13	8	5
	Base de Entrenamiento 2019 Campeonato Mundial Ski Acuatico	4	1	3
	2019 IWWF World Water Ski Championships	14	5	9
	Base de Entrenamiento Malasia	4	1	3
	Tournament Sunset Fall Classic	3	2	1
Fisicoculturismo y Fitness		86	60	26
	IV Juegos Suramericanos de Playa Rosario 2019	2	1	1
	Miss y Mister América 2019	40	26	14
	XVIII Juegos Panamericanos de Lima 2019	2	1	1
	45° Campeonato Sudamericano de Fisicoculturismo y Fitness, Asamblea General y Semin	37	27	10
	IFBB Amateur World Cup 2019	5	5	-
Fedenadif ^{IV}		75	39	36
	Base de Entrenamiento Varones Bogotá 2019	12	12	-
	Base de Entrenamiento Damas Bogotá 2019	12	-	12
	VI Juegos Parapanamericanos - Lima 2019	51	27	24
Gimnasia		217	90	127
	Base de Entrenamiento Gimnasia Artística Masculina Minas Gerais - Brasil	4	4	-
	12th Fig Artistic Gymnastics Individual Apparatus World Cup Doha / Qatar	6	6	-
	6th Cantanhede Fig World Cup 2019 – Aerobic Gymnastics	1	-	1
	Fig Suzuki World Cup Aeróbica	1	-	1
	Base de Entrenamiento Gimnasia Artística Femenina	2	-	2
	Dobro World Cup Osijek 2019 Fig World Challenge Cup Competition	15	8	7
	Campeonato Sudamericano Adulto Gimnasia Rítmica Individual y Conjuntos	5	-	5
	Campeonato Panamericano Juvenil de Gimnasia Rítmica 2019	6	1	5
	Campeonato Sudamericano Adulto Gimnasia Artística Femenina y Masculina	68	38	30
	1st Fig Artistic Gymnastics Junior World Championships	12	7	5
	SCALABISCUP - TRA, DMT &TUM International Competition	1	1	-
	Base de Entrenamiento Gimnasia Aeróbica	1	-	1
	Base de Entrenamiento de Trampolín	1	1	-
	Base de Entrenamiento de Gimnasia Artística Femenina	1	-	1
	Base de Entrenamiento GR	6	-	6
	XVIII Juegos Panamericanos - Lima 2019	21	8	13
	Base de Entrenamiento de Gimnasia Artística Femenina	1	-	1
	Base de Entrenamiento de Gimnasia Artística Femenina	1	-	1
	Campeonato Panamericano de Gimnasia Aeróbica 2019	14	1	13
	Campeonato Sudamericano Age Group y Juvenil Gimnasia Artística	37	14	23
	Campeonato Sudamericano Age Group y Junior Gimnasia Rítmica Individual y Conjuntos	13	1	12

Continúa ...

Cuadro N° 2.11
Participantes en eventos deportivos internacionales, por sexo,
según Federación Deportiva Nacional, 2019

Federación Deportiva Nacional y otras organizaciones	Nombre de evento	Total	Sexo	
			Hombres	Mujeres
Golf		52	33	19
	Abierto Sudamericano Amateur	9	6	3
	Campeonato Sudamericano de Golf Juvenil	7	3	4
	Puerto Plata Dr Open	1	1	-
	BMW Jamaica Classic	1	1	-
	Abierto Mexicano de Golf	1	1	-
	Mexico Internacional Amateur	2	2	-
	Amador de Golf do Brasil	4	2	2
	XVIII Juegos Panamericanos - Lima 2019	4	2	2
	Sao Paulo Championship	1	1	-
	Campeonato Sudamericano Prejuvenil	6	3	3
	Brazil Open	1	1	-
	Copa Juan Carlos Tailhade	2	2	-
	Termas de Rio Hondo International	1	1	-
	Neuquen Argentina Classic 2019	1	1	-
	114 Visa Open de Argentina Presentado por Macro	1	1	-
	Campeonato Sudamericano por Equipos Copa Los Andes	10	5	5
Handball		80	42	38
	IV Juegos Sudamericanos de Beach Handball - Damas y Varones	20	10	10
	Base Entrenamiento Varones	16	16	-
	Base Entrenamiento Damas	16	1	15
	XVIII Juegos Panamericanos - Lima 2019	28	15	13
Hockey		105	52	53
	Base de Entrenamiento Buenos Aires, Argentina	36	18	18
	Base de Entrenamiento Buenos Aires, Argentina	36	18	18
	XVIII Juegos Panamericanos - Lima 2019	33	16	17
Judo		370	226	144
	Paris Grand Slam, France y Otc	1	1	-
	Dusseldorf Grand Slam, Germany	14	9	5
	International Training Camp	14	9	5
	Open Panamericano Lima 2019	34	23	11
	International Training Camp	33	22	11
	Campeonato Panamericano Judo Mayores 2019 - Por Equipos	13	7	6
	Campeonato Panamericano Judo Mayores Lima 2019 - Absoluto Individual	20	11	9
	Campeonato Panamericano Judo Mayores Lima 2019 - Kata	5	3	2
	Copa Panamericana Junior y Cadete Panama	10	5	5
	Hohhot Grand Prix China	8	6	2
	Copa Panamericana de Judo Panama 2019	15	8	7

Continúa ...

Cuadro N° 2.11
Participantes en eventos deportivos internacionales, por sexo,
según Federación Deportiva Nacional, 2019

Federación Deportiva Nacional y otras organizaciones	Nombre de evento	Total	Sexo	
			Hombres	Mujeres
	Copa Panamericana Cadetes - Junior 2019	64	39	25
	Open Panamericano Quito 2019	13	11	2
	Eju Training Camp Alicante 2019	13	7	6
	Super Copa de España Absoluta	13	6	7
	Budapest Grand Prix Hungary	9	7	2
	Campeonato Panamericano Cadete	4	3	1
	Campeonato Panamericano Junior	12	6	6
	Sudamericano Cadete y Junior	12	6	6
	XVIII Juegos Panamericanos - Lima 2019	14	7	7
	World Judo Championchips Tokio	8	7	1
	Brasilia Grand Slam Brazil	7	5	2
	World Judo Championships Juniors Marrakech	4	1	3
	Senior European Judo Cup	8	4	4
	Abu Dhabi Grand Slam UAE	6	4	2
	Campeonato Panamericano Sub 13 - Sub 15 Guadalajara (Mex)	8	4	4
	Osaka Grand Slam Japan	8	5	3
Karate		344	170	174
	Karate 1 - Serie A Salzburgo	1	-	1
	XXXIII Pan American Championships	34	18	16
	Karate 1 Premier League Rabat	4	-	4
	XXIX Camp. Suda. de May. y XIX Camp. Suda. Under - 21 Juv. y Cad. de Karate Do	94	51	43
	Karate 1 -Serie A Istanbul	24	12	12
	Karate 1 Premier League Shanghai	2	-	2
	Karate 1 Series A Montreal	24	12	12
	XVIII Juegos Panamericanos - Lima 2019	18	9	9
	XXX Campeonato Panamericano de Karate Under 21, Juvenil y Cadetes Guayaquil 2019	51	31	20
	Karate 1 Premier League - Tokyo	2	-	2
	Karate 1 Series A Santiago	18	7	11
	Karate 1 Youth League	9	5	4
	Karate 1 Premier League - Moscú	1	-	1
	XI World Karate Championships Cadet-Junior-U21 Santiago 2019	22	10	12
	Karate 1 Premier League Madrid	7	-	7
	Base de Entrenamiento en España	11	7	4
	Base de Entrenamiento en Turquía	13	6	7
	Base de Entrenamiento en España	9	2	7
Kendo		10	6	4
	7mo Campeonato Latinoamericano de Kendo - Clak 2019	10	6	4

Continúa ...

Cuadro N° 2.11
Participantes en eventos deportivos internacionales, por sexo,
según Federación Deportiva Nacional, 2019

Federación Deportiva Nacional y otras organizaciones	Nombre de evento	Total	Sexo	
			Hombres	Mujeres
Kickboxing y Deportes de Contacto		80	65	15
	4to Campeonato Bolivariano de Kickboxing	9	8	1
	11° Campeonato Sudamericano de Kickboxing	71	57	14
Kung Fu		105	71	34
	8th World Kung Fu Championships	18	13	5
	Copa Binacional de Kung Fu Selecciones de Ecuador y Perú	14	9	5
	3rd Pan American Kung Fu & Taijiquan Championships	23	18	5
	8° Sudamericano de Wushu 2019 Taolu, Sanda y Shuaijiao	50	31	19
Levantamiento de Pesas		382	154	228
	Base de Entrenamiento	45	15	30
	Campeonato Mundial Sub 17	30	12	18
	2019 Las Vegas International Open	12	6	6
	Campeonato Panamericano de Mayores	36	15	21
	Campeonato Suramericano Mayores Campeonato Iberoamericano Mayores Open (Silver)	54	24	30
	IWF Campeonato Mundial Juvenil	21	6	15
	Campeonato Panamericano Juvenil	27	6	21
	XVIII Juegos Panamericanos - Lima 2019	12	6	6
	Campeonato Panamericano Sub 17	24	6	18
	Campeonato Mundial de Mayores	15	9	6
	Campeonato Sudamericano Sub 15 - Sub 17 Campeonato Sudamericano Sub 20 – Evento Sil	82	40	42
	Grand Prix CSLP-IWF-Odesur	24	9	15
Lucha Amateur		193	130	63
	57° International Wrestling Tournament Dan Kolov-Nokola Petrov	5	4	1
	Base de Entrenamiento en Medellín Colombia	18	16	2
	Campeonato Panamericano Seniors Buenos Aires 2019	21	15	6
	Base de Entrenamiento Cuba Grupo 1	9	4	5
	Base de Entrenamiento Cuba Grupo 2	10	10	-
	Campeonato Panamericano Juvenil Guatemala	14	10	4
	Base de Entrenamiento en Rusia	5	5	-
	Base de Entrenamiento Colombia	14	6	8
	Campo de Entrenamiento More Than Medals	14	8	6
	Campeonato Panamericano Cadetes México	14	7	7
	Torneo Internacional Gran Premio de España	5	5	-
	Torneo Internacional Gran Premio de España	4	-	4
	Campamento Internacional de Entrenamiento - International Training Camp	5	1	4
	XVIII Juegos Panamericanos - Lima 2019	18	12	6
	Campeonato Mundial de Mayores Kazakhstan	1	1	-
	Base de Entrenamiento para Cadetes Ecuador	1	1	-

Continúa ...

Cuadro N° 2.11
Participantes en eventos deportivos internacionales, por sexo,
según Federación Deportiva Nacional, 2019

Federación Deportiva Nacional y otras organizaciones	Nombre de evento	Total	Sexo	
			Hombres	Mujeres
	Campeonato Panamericano Sub-15 Panamá	8	5	3
	Campeonato Suramericano de Luchas Santiago 2019	27	20	7
Motociclismo		24	23	1
	Campeonato Internacional Rally Dakar 2019	9	8	1
	Campeonato Latinoamericano de Motocross Mx1	3	3	-
	Campeonato Latinoamericano de Motocross Mx2 (Participación)	9	9	-
	Campeonato Latinoamericano de Motocross Junior 125cc	3	3	-
Motonaútica		27	27	-
	Campeonato Sudamericano - Villa Rumipal - Cordoba - Argentina 2019	27	27	-
Muay Thai		29	23	6
	Base de Entrenamiento Internacional I	2	2	-
	Base de Entrenamiento Internacional II	8	6	2
	2019 Ifma Senior World Championships	8	6	2
	XXX Campeonato Sudamericano de Muaythai	11	9	2
Natación		539	234	305
	IV Juegos Suramericanos de Playa Rosario 2019	11	6	5
	X Campeonato Sudamericano Juvenil de Aguas Abiertas, Iquique	17	8	9
	XVI Campeonato Sudamericano Juvenil de Natación Artística, Iquique	7	-	7
	XXVII Campeonato Sudamericano Juvenil de Clavados, Santiago	15	4	11
	XXIV Campeonato Sudamericano Juvenil de Polo Acuático, Iquique	26	13	13
	XXVII Campeonato Sudamericano Juvenil de Natación, Santiago	65	24	41
	Base de Entrenamiento de Clavados	8	3	5
	Cancún Open 2019	11	-	11
	Fina Artistic Swimming World Series	11	-	11
	Fina Diving Grand Prix	9	4	5
	Fina Marathon Swim World Series - Aguas Abiertas	1	-	1
	XXXIX Copa Pacífico de Natación y la XV Copa Julio Maglione	71	28	43
	Fina/Cnsg Marathon Swim World Series 2019 - Aguas Abiertas	1	-	1
	Base de Entrenamiento de Natación	13	8	5
	Base de Entrenamiento de Polo Acuático Open Damas	12	-	12
	Base de Entrenamiento de Polo Acuático Open Varones	13	13	-
	18th Fina World Championship 2019 - Aguas Abiertas	2	-	2
	Base de Entrenamiento de Polo Acuático Open Varones	13	13	-
	18th Fina World Championships 2019 - Natación	6	3	3
	XVIII Juegos Panamericanos - Lima 2019	117	55	62
	IV Campeonato Uana Panamericano Juvenil de Polo Acuático (17u) de Hombres y Mujeres	25	13	12
	7th Fina World Junior Swimming Championships 2019	8	5	3
	IX Campeonato Panamericano Junior de Clavados - 2019	14	4	10

Continúa ...

Cuadro N° 2.11
Participantes en eventos deportivos internacionales, por sexo,
según Federación Deportiva Nacional, 2019

Federación Deportiva Nacional y otras organizaciones	Nombre de evento	Total	Sexo	
			Hombres	Mujeres
	Copa Pacífico de Clavados	13	3	10
	Anoc World Beach Games Qatar 2019	1	-	1
	Copa Pacífico Sub 15 - Polo Acuático Masculino y Femenino	26	13	13
	XXIV Campeonato Brasileiro de Maratonas Acuáticas	5	4	1
	XIV Copa del Pacífico de Aguas Abiertas - Ecuador 2019	18	10	8
Paleta Frontón		42	22	20
	Base de Entrenamiento Pelota Vasca (Trinquete y Goma) Argentina (Panam 2019)	5	3	2
	Base de Entrenamiento Pelota Vasca (Frontenis y Goma) México DF (Panam 2019)	7	4	3
	XVIII Juegos Panamericanos - Lima 2019	15	8	7
	8vo Festival de Frontón Arturo Mundet 2019 - Ciudad de México	9	7	2
	2do Torneo Internacional de Pelota Vasca Necochea Argentina	6	-	6
Patinaje		82	66	16
	World Skate SLS World Championships of Street Skateboarding 2018	4	2	2
	IV Juegos Suramericanos de Playa Rosario 2019	4	2	2
	Copa Freestyle Slalom Ecuador 2019	3	2	1
	Base de Entrenamiento Colombia 2019	7	5	2
	2019 World Skate SLS World Tour Stop 1	5	4	1
	Base de Entrenamiento Bogotá 2019 - Velocidad y Artístico	7	5	2
	Skateboarding Dew Tour	7	7	-
	World Roller Games 2019	14	11	3
	2019 World Skate SLS World Tour Stop 2	5	5	-
	XVIII Juegos Panamericanos - Lima 2019	5	3	2
	2019 International Skateboarding Open of Street 5 Star Event	2	2	-
	2019 Park Skateboarding World Championships	3	3	-
	Roller Freestyle World Urban Games 2019	1	-	1
	World Skate SLS World Championship 2019	4	4	-
	Oi Stu Open - Street / Park Skateboarding 2019	7	7	-
	Campeonato Sudamericano de Naciones y Open Sudamericano de Clubes	4	4	-
Patinaje sobre hielo		33	3	30
	Primer Campeonato Regional Sudamericano Interclubes	33	3	30
Pentatlón moderno		73	47	26
	Base de Entrenamiento y Competencia en México	7	4	3
	Base de Entrenamiento y Competencia en Argentina	7	4	3
	Campamento de Pentatlón Moderno Panamsport en Sangolquí - Ecuador	2	1	1
	XVIII Juegos Panamericanos - Lima 2019	5	2	3
	Campeonato Sudamericano Senior y Junior de Pentatlón Moderno	8	6	2
	7th Cism Military World Games	4	2	2
	Campeonato Sudamericano Juvenil de Pentatlón Moderno	30	21	9
	Campeonato Panamericano Juvenil de Pentatlón Moderno	10	7	3

Continúa ...

Cuadro N° 2.11
Participantes en eventos deportivos internacionales, por sexo,
según Federación Deportiva Nacional, 2019

Federación Deportiva Nacional y otras organizaciones	Nombre de evento	Total	Sexo	
			Hombres	Mujeres
Remo		41	26	15
	IV Juegos Suramericanos de Playa	1	1	-
	Campeonato Sudamericano de Remo	15	11	4
	Independence Day Regatta	12	7	5
	XVIII Juegos Panamericanos - Lima 2019	11	5	6
	2019 World Rowing Junior Championships	2	2	-
Rugby		111	55	56
	Seven Femenino Sar	12	1	11
	Clasificatorio Olímpico Femenino	12	1	11
	Base de Entrenamiento Internacional	13	1	12
	Clasificatorio Olímpico Masculino	12	12	-
	XVIII Juegos Panamericanos - Lima 2019	12	1	11
	Sudamericano 7s Masculino	13	13	-
	Seven Femenino Sar Valentin Martinez Nin	12	1	11
	Torneo Internacional M16 Copa Pacifico 2019	25	25	-
Sóftbol		289	56	233
	Base de Entrenamiento Europa 2019 - International Euskadi Cup	14	-	14
	Base de Entrenamiento Cuba 2019 Masculino Mayores	16	16	-
	Base de Entrenamiento Europa 2019 - Coppa Delle Prealpi	14	-	14
	Base de Entrenamiento Europa 2019 - Vs. Selección Nacional Italia	14	-	14
	Base de Entrenamiento Europa 2019 - Entrenamientos 1	14	-	14
	Base de Entrenamiento Europa 2019 - Vs. Selección Nacional España	14	-	14
	Base de Entrenamiento Europa 2019 - III Torneo Euskadi – Perú	14	-	14
	Base de Entrenamiento Europa 2019 - Vs. Selección Nacional Francia	14	-	14
	Base de Entrenamiento Europa 2019 - Entrenamientos 2	14	-	14
	Base de Entrenamiento Internacional America Norte	18	-	18
	Base de Entrenamiento Internacional Santo Domingo 2019	18	18	-
	XVIII Juegos Panamericanos - Lima 2019	30	15	15
	Copa Mundial de Sóftbol Mixto Sub-12	16	7	9
	Clasificatorio Olímpico de Sóftbol de Las Américas de 2019	15	-	15
	V Campeonato Sudamericano de Sóftbol Femenino Juvenil	33	-	33
	Campeonato Panamericano de Sóftbol Femenino U17	15	-	15
	XIV Campeonato Suramericano de Sóftbol Femenino Mayores	16	-	16
Squash Racket		137	98	39
	Campeonato Sudamericano Juvenil de Squash 2019	17	14	3
	PSA World Championships 2018-2019	1	1	-
	Troilus Canada Cup Squash 2019	1	1	-
	1era Base de Entrenamiento en Lima 2019	8	4	4

Continúa ...

Cuadro N° 2.11
Participantes en eventos deportivos internacionales, por sexo,
según Federación Deportiva Nacional, 2019

Federación Deportiva Nacional y otras organizaciones	Nombre de evento	Total	Sexo	
			Hombres	Mujeres
	Campeonato Sudamericano de Squash 2019	22	11	11
	Macau Open 2019	1	1	-
	XXXII Campeonato Panamericano de Raquetball 2019	3	3	-
	El Gouna International Squash Open 2019	1	1	-
	British Open 2019	1	1	-
	XII Torneo Internacional PSA Sporta 2019	1	1	-
	CIB PSA World Tour Finals 2018-2019	1	1	-
	XVII Campeonato Panamericano Juvenil Squash 2019	14	11	3
	Taca Brasil de Squash 2019	2	2	-
	European Junior Open 2019	2	2	-
	Dutch Junior Open 2019	2	2	-
	2da Base de Entrenamiento en Lima 2019	8	4	4
	XVIII Juegos Panamericanos - Lima 2019	24	15	9
	WSFMens S & Womens World Junior Individuals Championships	1	1	-
	Base de Entrenamiento en Seattle	1	1	-
	FS Investment U.S. Open Squash Championships 2019	1	1	-
	CIB Egyptian Squash Open 2019	1	1	-
	1er Campeonato Sudamericano Sub 23 de Squash	10	5	5
	PSA Mens World Championships 2019-2020	1	1	-
	Channel Vas Championships At St George's Hill 2019	1	1	-
	Canadian Junior Open 2019	5	5	-
	2019 U.S. Junior Open Championships	7	7	-
Tabla		109	62	47
	Viña del Mar Pro	4	3	1
	Las Americas Pro Terenife	1	1	-
	App Sunset Beach Pro	2	1	1
	Hang Loose Pro Contest	1	1	-
	Holmes Civil Developments Women'S Pro	1	-	1
	IV Juegos Sudamericanos de Playa Rosario 2019	3	2	1
	Vissla Sydney Surf Pro	1	-	1
	La Primavera Pro Longboard Surfing Competition & Craft Festival	1	-	1
	Aloha Spirit Festiva Sao Paolo	1	-	1
	2da Fech del Tour Latino Americano Barranca Latin Pro Copa Floril	25	18	7
	London Sup Open App World Euro Tour	2	1	1
	WSL Heroes de Mayo Iquique Pro	8	4	4
	Cap de Creus Suo Challenge Euro Tour	2	1	1
	ISA World Longboard Surfing Championship	4	2	2
	WSL Maui And Sons Arica Pro Tour	4	4	-

Continúa ...

Cuadro N° 2.11
Participantes en eventos deportivos internacionales, por sexo,
según Federación Deportiva Nacional, 2019

Federación Deportiva Nacional y otras organizaciones	Nombre de evento	Total	Sexo	
			Hombres	Mujeres
	San Sebastian Paddle Tour Euro Tour	2	1	1
	Bilbao World Sup Challenge Euro Tour	2	1	1
	WSL Volkswagen SA Open of Surfing press by Hurley	4	-	4
	Scotts Head Paddle Games 2019	1	-	1
	Relik Longboard World Tour	2	1	1
	Aloha Spirit Festiva Brasilia	1	-	1
	WSL Ballito Pro Pres By Oneill	4	4	-
	XVIII Juegos Panamericanos - Lima 2019	10	5	5
	Galicia Longboard Classic	1	1	-
	New York Sup Open 2019	3	1	2
	ISA World Surfing Games 2019	6	3	3
	Akua Latinoamericano de Surf Adaptado	1	1	-
	Vissla ISA World Junior Surfing Championship 2019	12	6	6
Tae Kwon Do		175	99	76
	8th World Para Taekwondo Championships	3	2	1
	2019 Us Open Taekwondo Championships	10	6	4
	Santo Domingo International Open Taekwondo Championship 2019 G1	11	6	5
	Campeonato Mundial	10	5	5
	Gira Mundial de Preparación de Alto Nivel de Kyugui	11	6	5
	2019 Pan Am Open Taekwondo G1 y Pan Am Para Open Championships G1	47	27	20
	2019 Pan American Taekwondo Championships Junior & Cadet	27	14	13
	XVIII Juegos Panamericanos - Lima 2019	17	9	8
	VI Juegos Parapanamericanos - Lima 2019	4	3	1
	Open Chile Taekwondo 2019 Poomsae y Kyorugui Parataekwondo	19	10	9
	2019 WT Panamerica Presidet'S Cup G 2	14	10	4
	8th. Taekwondo Europe Open European Para Taekwondo Championships Bari 2019	2	1	1
Tenis		608	400	208
	Guayaquil Bowl Cat. 14-16	42	28	14
	Base de Entrenamiento Internacional	1	1	-
	M25 Weston FL	2	2	-
	Mundial Juvenil de Tenis Cat 18	12	2	10
	Asuncion Bowl Cat 14-16	27	21	6
	39th Asunción Bowl Cat. 18	7	2	5
	Queretaro Junior Cup 2019	2	-	2
	Banana Bowl Cat.14-16	18	14	4
	49 Banana Bowl Cat. 18	6	-	6
	Jalisco Junior Cup	2	-	2
	M15 Antalya	4	4	-

Continúa ...

Cuadro N° 2.11
Participantes en eventos deportivos internacionales, por sexo,
según Federación Deportiva Nacional, 2019

Federación Deportiva Nacional y otras organizaciones	Nombre de evento	Total	Sexo	
			Hombres	Mujeres
	Brasil Juniors Cup Cat. 14-16	19	14	5
	Brasil Juniors Cup Cat.18	3	-	3
	Challenger Morelos	2	2	-
	M15 Antalya	4	4	-
	Copa Paineiras Cat 18	6	-	6
	Indian Well, Ca. U.S.A (Challenger USA)	1	1	-
	M15 Antalya	4	4	-
	M25 Trento (Gira Europa)	1	1	-
	Challenger Santiago	2	2	-
	Costa Rica Bowl	3	1	2
	M15 Antalya	4	4	-
	M15 Loule (Gira Europa)	1	1	-
	W25 +H Irapuato	1	-	1
	Base de Entrenamiento Argentina I	1	1	-
	M15 Portimao (Gira Europa)	1	1	-
	W25 Sao Paulo	1	-	1
	J3 Mendoza	2	-	2
	M15 Pinamar	4	4	-
	M15 Quinta do Lago (Gira Europa)	1	1	-
	W25 Curitiba	1	-	1
	M15 Pinamar	2	2	-
	W25 Campinas	1	-	1
	M15 Pinamar	2	2	-
	Copa Davis Grupo II	5	5	-
	Elizabeth Moore Sarasota Open	1	1	-
	San Luis Open	1	1	-
	Torneo Mundial Federation - Fed Cup	10	-	10
	Tallahassee Tennis Challenger	1	1	-
	Torneo Challenger Leon	1	1	-
	The Ojai 119th Annual Open Tournament	1	-	1
	Campeonato Sudamericano de 14 años	6	3	3
	M15 Pinamar	4	4	-
	M25 Vero Beach, FL	2	2	-
	St. Joseph's/Candler Savannah Challenger	1	1	-
	M15 Pinamar	4	4	-
	M25 Pensacola, FL	3	3	-
	M15 Cancún	1	1	-
	Neckarcup	1	1	-

Continúa ...

Cuadro N° 2.11
Participantes en eventos deportivos internacionales, por sexo,
según Federación Deportiva Nacional, 2019

Federación Deportiva Nacional y otras organizaciones	Nombre de evento	Total	Sexo	
			Hombres	Mujeres
	Base de Entrenamiento Argentina II	1	1	-
	M15 Cancún	6	6	-
	Base de Entrenamiento Argentina IV	1	1	-
	Copa Gogo Cosat	4	4	-
	J5 Santa Tecla	2	-	2
	M15 Cancún	7	7	-
	M25+H Bacau	2	2	-
	Vicenza, Italy	1	1	-
	J4 Santa Tecla	3	-	3
	M15 Cancún	7	7	-
	Poznan Open	2	2	-
	W25 Bethany Beach, DE	2	-	2
	J4 Guatemala	4	-	4
	M15 Cancún	7	7	-
	Base de Entrenamiento Argentina III	2	2	-
	Internationaux de Tennis de Blois	2	2	-
	W25 Denver, CO	2	-	2
	M25+H Arlon	3	3	-
	Base de Entrenamiento Perú	2	-	2
	Guzzini Challenger	2	2	-
	J3 Londrina	3	-	3
	M25 Lasne	3	3	-
	Sparkassen Open 2018	1	1	-
	Internazionali Di Tennis Citta	1	1	-
	M15 Lima	17	17	-
	W15 Lima	11	-	11
	J3 Santo Domingo	2	-	2
	M25 Lima	14	14	-
	San Benedetto Tennis Cup	3	3	-
	W15 Lima	10	-	10
	J3 Bogotá	4	-	4
	J3 Santo Domingo	2	-	2
	M15 Wels	4	4	-
	J3 Cali	4	-	4
	M15 Novi Sad	4	4	-
	XVIII Juegos Panamericanos - Lima 2019	10	6	4
	Campeonato Sudamericano 16 años	6	3	3
	ITF World Tennis Junior Tennis	3	3	-

Continúa ...

Cuadro N° 2.11
Participantes en eventos deportivos internacionales, por sexo,
según Federación Deportiva Nacional, 2019

Federación Deportiva Nacional y otras organizaciones	Nombre de evento	Total	Sexo	
			Hombres	Mujeres
	M15 Novi Sad	4	4	-
	M15 Novi Sad	4	4	-
	J3 Monterrey	1	-	1
	M15 Lambare	6	6	-
	VI Juegos Parapanamericanos - Lima 2019	5	3	2
	M25 Donostia San Sebastián	5	5	-
	2° Master Junior Cosat	7	4	3
	Base de Entrenamiento Internacional Perú	1	-	1
	M25 Oviedo	2	2	-
	Base de Entrenamiento Argentina V	2	2	-
	M15 Cancún	5	5	-
	M25 Seville	1	1	-
	M15 Cancún	4	4	-
	Sibiu Open 2019	3	3	-
	Copa Club Rancho San Francisco	4	-	4
	Challenger Buenos Aires	3	3	-
	M15 Cancún	4	4	-
	2019 Junior Fed Cup by BNP Paribas Finals -16 Años	3	-	3
	Santo Domingo Open	3	3	-
	W25 Claremont, CA	1	-	1
	Cañuelas Open	2	1	1
	Chicago Wheelchair Classic	1	-	1
	Uruguay Bowl	26	16	10
	J2 Montevideo	2	-	2
	W25 Waco,Tx	1	-	1
	Antofagasta Open 2019	1	1	-
	Copa Argentina	24	12	12
	J2 Rosario	4	-	4
	Lima Challenger Copa Claro	11	10	1
	Challenger Ciudad Guayaquil	5	5	-
	J2 Lima	13	4	9
	M15 Cancún	3	3	-
	Uruguay Open	6	6	-
	M15 Cancún	7	7	-
	M25 Orlando, FL	2	2	-
	W15 Heraklion	1	-	1
	M15 Cancún	7	7	-
	M25 Naples, FL	1	1	-

Continúa ...

Cuadro N° 2.11
Participantes en eventos deportivos internacionales, por sexo,
según Federación Deportiva Nacional, 2019

Federación Deportiva Nacional y otras organizaciones	Nombre de evento	Total	Sexo	
			Hombres	Mujeres
	W15 Heraklion	2	-	2
	Ja Merida	1	-	1
	M15 Santo Domingo	5	5	-
	W15 Heraklion	2	-	2
	J1 Bradenton	1	-	1
	M15 Santo Domingo	4	4	-
	Orange Bowl Int'l Tennis Championships	5	4	1
	Ja Plantation	1	-	1
	M15 Santo Domingo	3	3	-
	Goiás Wheelchair Tennis 2019	3	3	-
Tenis de Mesa		88	51	37
	XXVIII Campeonato Sudamericano Sub-15	8	4	4
	XXVIII Campeonato Sudamericano Juvenil	8	4	4
	XXXIX Campeonato Sudamericano de Mayores Buenos Aires Argentina 2019	8	4	4
	Base de Entrenamiento y Participación en Liga de Francia	1	-	1
	2019 Ittf World Junior Circuit Spanish Junior& Cadet Open	1	1	-
	Base de Entrenamiento y Topes de Preparación en Alemania	6	4	2
	Ittf World Junior Circuit Set Thailand Junior & Cadet Open y Base de Entrenamiento	1	1	-
	Seamaster 2019 ITTF Challenge Slovenia Open	4	3	1
	XXVIII Campeonato Sudamericano U-13 y IX Campeonato Sudamericano U-11	16	9	7
	2019 U18 Ittf High Performance Training Camp	4	4	-
	Base de Entrenamiento Cuba	5	2	3
	Campeonato Panamericano Junior ITTF 2019 - Cancún -México	4	4	-
	Campeonato Latinoamericano de Cadetes Medellín, Colombia 2019	8	4	4
	XVIII Juegos Panamericanos - Lima 2019	6	3	3
	Clasificatorio Olímpico Modalidad Equipos Lima - Perú 2019	8	4	4
Tiro con Arco		91	46	45
	V Torneo de Ranking Mundial Clasificatorio Final Panamericano Lima 2019	18	9	9
	Hyundai Archery World Cup 2019, Stage 1	24	10	14
	WAA Participants' Training Camp	8	4	4
	XVIII Juegos Panamericanos - Lima 2019	9	4	5
	Brazil Cup World Ranking Event Maricá - South American Championship	13	6	7
	IV Copa Sudamericana de Tiro ISSF Buenos Aires 2019	19	13	6
Tiro Peruana		145	81	64
	World Cup ISSF (Shotgun) Acapulco 2019	7	6	1
	Spring Selection (Rifle y Pistol) Fort Benning 2019	4	2	2
	Base de Entrenamiento Escopeta Montecatini	8	7	1
	ISSF World Cup Shotgun Al Ain, UAE 2019	5	4	1

Continúa ...

Cuadro N° 2.11
Participantes en eventos deportivos internacionales, por sexo,
según Federación Deportiva Nacional, 2019

Federación Deportiva Nacional y otras organizaciones	Nombre de evento	Total	Sexo	
			Hombres	Mujeres
	ISSF World Cup Shotgun Changwon 2019	4	4	-
	ISSF World Cup Rifle/Pistol Munich 2019	16	10	6
	ISSF World Championships Shotgun	6	3	3
	VI Campeonato Iberoamericano de Tiro ISSF Santiago 2019	37	15	22
	30th Summer Universiade 2019	4	-	4
	ISSF Junior World Cup Rifle/Pistol/Shotgun	5	3	2
	XVIII Juegos Panamericanos - Lima 2019	32	17	15
	ISSF World Cup Shotgun	4	3	1
	ISSF World Cup Rifle/Pistol Río de Janeiro	13	7	6
Triatlón		43	23	20
	Playa Hermosa Camtri Triathlon Central American and Caribbean Championships	2	1	1
	Rosario South American Beach Games	4	3	1
	Montevideo Camtri Sprint Triathlon American Cup and South American Championships	7	4	3
	Salinas Camtri Triathlon American Cup	5	2	3
	Monterrey Camtri Triathlon American Championships	4	2	2
	Santa Marta Camtri Aquathlon American Championships	6	3	3
	Santa Marta Camtri Triathlon American Cup	2	2	-
	Lima Pan American Games	4	2	2
	ITU World Triathlon Grand Final Lausanne	1	-	1
	Anoc World Beach Games Qatar 2019	4	2	2
	Lima ITU Triathlon World Cup (Dc N 012-2019-MINEDU)	4	2	2
Vela		252	143	109
	2019 World Cup Series de Miami de Laser	1	1	-
	2019 World Cup Series de Miami de RS:X	1	-	1
	Campeonato Centro y Sudamericano de Laser 2019	29	19	10
	Campeonato Sudamericano y del Caribe de Sunfish 2019	38	23	15
	IV Juegos Sudamericanos de Playa 2019	8	4	4
	RS:X - Base de Entrenamiento Palma de Mallorca	1	-	1
	2019 Us Sunfish Midwinters	4	3	1
	Laser - Trofeo Princesa Sofía	1	1	-
	Laser Radial - Trofeo Princesa Sofía	1	-	1
	Nacra 17 - Trofeo Princesa Sofía	4	1	3
	Campeonato Sudamericano de Optimist 2019	33	18	15
	Campeonato Europeo de RS:X 2019	1	-	1
	Laser - World Cup Series de Genova	2	2	-
	World Cup Series Genova	4	1	3
	Campeonato Mundial de Kitefoil 2019	1	1	-
	Campeonato Sudamericano de Windsuif	15	10	5

Continúa ...

Cuadro N° 2.11
Participantes en eventos deportivos internacionales, por sexo,
según Federación Deportiva Nacional, 2019

Federación Deportiva Nacional y otras organizaciones	Nombre de evento	Total	Sexo	
			Hombres	Mujeres
	Base de Entrenamiento con Italia de RS:X	1	-	1
	Campeonato Europeo de Laser	1	1	-
	Campeonato Europeo de Laser Radial	1	-	1
	Campeonato Nacional Italiano	1	1	-
	Formula Kite Series Spain 2019	1	1	-
	Nacra 17 - World Cup Series Final Marseille	2	1	1
	World Cup Series Final de RS:X	1	-	1
	Base de Entrenamiento	1	1	-
	Base de Entrenamiento de Alto Rendimiento	1	-	1
	Snipe - Base de Entrenamiento Internacional	2	1	1
	Laser Radial - Kieler Woche	1	-	1
	Campeonato Mundial Juvenil de 49er	2	-	2
	Campeonato Mundial de Laser 2019	1	1	-
	Campeonato Mundial de Optimist 2019	13	4	9
	Campeonato Mundial Juvenil de World Sailing de Laser Radial	2	1	1
	Campeonato Mundial Juvenil de World Sailing de Nacra 15	2	1	1
	Laser Radial - Campeonato Mundial de Laser Radial Femenino Ilca	2	-	2
	XVIII Juegos Panamericanos - Lima 2019	17	10	7
	Laser - Test Event Tokyo 2020	1	1	-
	Campeonato Mundial de Laser 4.7	1	1	-
	World Cup Series Enoshima	1	1	-
	Base de Entrenamiento Mundial de RS:X	1	-	1
	Campeonato Mundial Abierto de Sunfish 2019	13	10	3
	Campeonato Mundial Juvenil y Master de Sunfish 2019	10	4	6
	Campeonato Mundial de RS:X 2019	1	-	1
	Campeonato Mundial de Snipe 2019	2	1	1
	Campeonato Mundial 2019 de Techno 293	8	7	1
	Campeonato Sudamericano IFCA 2019	9	8	1
	Campeonato Sudamericano de Lightning 2019	3	2	1
	Campeonato de Oceanía de 49er, 49er Fx y Nacra 17	2	-	2
	Copa Brasil de Vela - Clasificatorio Sudamericano Tokyo 2020	2	1	1
	Campeonato Mundial de 49er, 49er Fx y Nacra 17	2	-	2
Voleibol		302	100	202
	3ra Etapa del Circuito Sudamericano de Voleibol de Playa, Temporada 2018/2019	18	8	10
	IV Juegos Suramericanos de Playa	6	2	4
	1ra Etapa Clasificatorio Al Mundial Fivb U21 de Voleibol Playa 2019	4	2	2
	2da Etapa Clasificatorio Al Mundial Fivb U21 de Voleibol Playa 2019	8	4	4
	Copa Panamericana de Voleibol Masculino Sub 21 -2019	12	12	-
	Gira de Preparación Femenino Mayores	14	-	14

Continúa ...

Cuadro N° 2.11
Participantes en eventos deportivos internacionales, por sexo,
según Federación Deportiva Nacional, 2019

Federación Deportiva Nacional y otras organizaciones	Nombre de evento	Total	Sexo		Conclusión
			Hombres	Mujeres	
	Copa Panamericana de Voleibol Femenino Sub 20-2019	13	-	13	
	Gira de Preparación Masculino Mayores	14	14	-	
	Gira de Preparación Femenino Mayores	14	-	14	
	Gira de Preparación Masculino Mayores	14	14	-	
	The FIVB Beach Volleyball U21 World Championships 2019	4	2	2	
	2019 XIV Norceca Senior Man Panamerican Cup	14	14	-	
	FIVB Volleyball Challenger Cup Women 2019 Peru	14	-	14	
	XVIII Copa Panamericana de Voleibol Femenino Mayores 2019	16	-	16	
	XVIII Copa Panamericana de Voleibol Femenino Mayores 2019	15	-	15	
	FIVB Volleyball Womens U 20 World Championship	17	-	17	
	FIVB Volleyball Womens U 20 World Championship	17	-	17	
	XVIII Juegos Panamericanos - Lima 2019	28	14	14	
	XXXIII Campeonato Sudamericano Femenino de Mayores	16	-	16	
	FIVB Volleyball Girls U18 World Championship	14	-	14	
	XXXIII Campeonato Sudamericano Masculino de Mayores	14	14	-	
	Campeonato Sudamericano U16 Femenino	4	-	4	
	2da Fase Parte 1 Continental Cup Femenino	12	-	12	
ANPP^{2/}		210	168	42	
	Tokyo International Judo Championships for the Blind and Visually Impaired	1	1	-	
	Open de Tiro Cali (Abierto Nacional de Tiro Paradesportivo)	3	3	-	
	Loterías Caixa Swimming Open Championships	12	6	6	
	Open Brasil Loterías Caixa de Atletismo 2019	19	14	5	
	2019 World Para Athletics Marathon	1	1	-	
	Lima 2019 World Para Powerlifting World Cup (Test Event)	6	5	1	
	Abiertos Nacionales Medellín Colombia 2019	4	4	-	
	UCI Para Cycling World Cup - Corridonia	2	2	-	
	UCI Para Cycling Road World Cup - Ostend	2	2	-	
	2019 IBSA Blind Football American Championships	10	10	-	
	Competencia Internacional Para Atletismo: Test Event (Pan American Open Championship)	25	21	4	
	Circuito Pan Americano de Paraciclismo de Estrada 2019	2	2	-	
	Osijek 2019 World Shooting Para Sport World Cup	4	4	-	
	VI Juegos Parapanamericanos - Lima 2019	80	62	18	
	London 2019 World Para Swimming Championships	5	3	2	
	2019 UCI Para-Cycling Road World Championships Emmen, The Netherlands	2	2	-	
	Sydney 2019 World Shooting Para Sport Championships	3	3	-	
	Copa Tango 3ra. Edición	10	10	-	
	Dubai 2019 World Para Athletics Championships	2	2	-	
	Campeonato Brasileiro de Paraciclismo de Estrada	2	2	-	
	Torneo Sudamericano IBSA de Goalball	13	7	6	
	Zurich Maratón Málaga 2019	2	2	-	

Nota: Eventos subvenciones y no subvencionados por el IPD.

1/ Federación Deportiva Nacional de Personas con Discapacidad Física (Fedenadif).

2/ Asociación Nacional Paralímpica del Perú (ANPP).

Fuente: IPD - Dirección Nacional de Deporte de Afiliados.

Elaboración: Instituto Peruano del Deporte - Oficina de Presupuesto y Planificación - Unidad de Estadística y Preinversión.

2.4.2 Medallas obtenidas en eventos Internacionales, 2015 - 2019

En el siguiente cuadro se puede observar las medallas obtenidas en eventos internacionales por los deportista de las FDN, para el periodo comprendido entre los años 2015 al 2019.

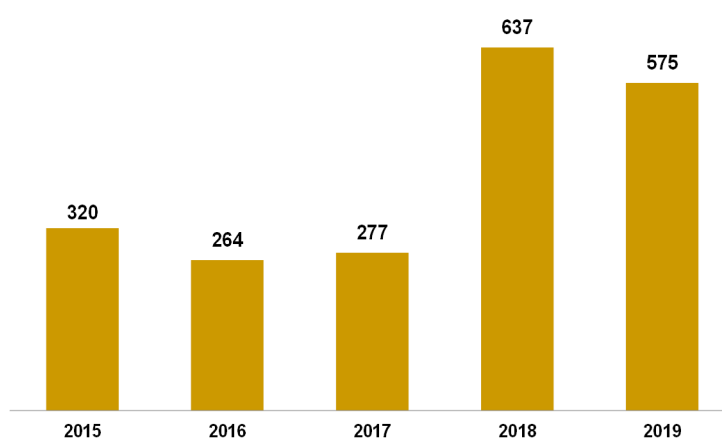
En el año 2019, se alcanzó un total de 1,964 medallas (575 de oro, 631 plata y 758 de bronce). Respecto al año 2018, se presentó una disminución del 8.48% (182 medallas).

Cuadro N° 2.12
Número de medallas obtenidas en eventos internacionales,
2015 - 2019

Medalla	Años				
	2015	2016	2017	2018	2019
Total	944	1 143	1 006	2 146	1 964
Oro	320	264	277	637	575
Plata	355	288	286	666	631
Bronce	468	369	443	843	758

Nota: Medallas obtenidas en eventos internacionales subvencionados y no subvencionados por el Instituto Peruano del Deporte.
Fuente: Instituto Peruano del Deporte - Dirección Nacional de Deporte de Afiliados.

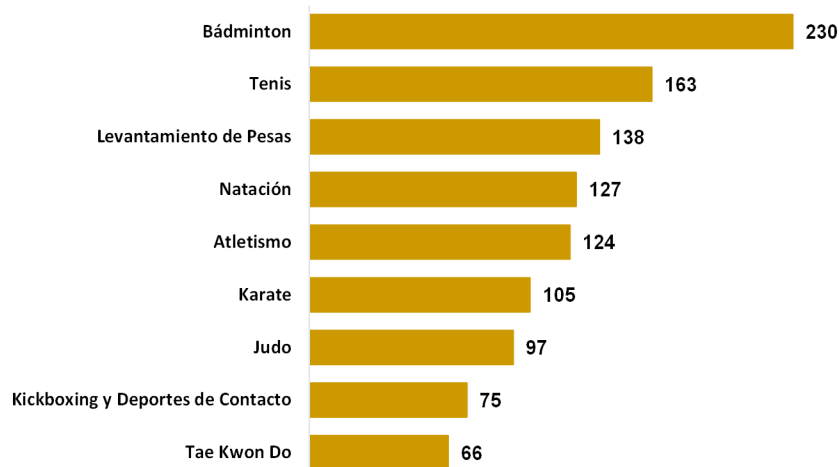
Gráfico N° 2.10
Medallas de Oro obtenidas por las Federaciones Deportivas Nacionales
en eventos internacionales, 2015 - 2019



Nota: Medallas obtenidas en eventos internacionales subvencionados y no subvencionados por el Instituto Peruano del Deporte.
Fuente: Instituto Peruano del Deporte - Dirección Nacional de Deporte de Afiliados.

Las Federaciones Deportivas Nacionales que obtuvieron mayor cantidad de medallas en eventos internacionales para el año 2019 fueron: Bádminton (230), Tenis (163), Levantamiento de Pesas (138), Natación (127), Atletismo (124), Karate (105), Judo (97), Kick Boxing y Deportes de Contacto (75) y Tae Kwon Do (66). Ver gráfico N° 2.11.

Gráfico N° 2.11
Federaciones Deportivas Nacionales con mayor número de medallas obtenidas en competencias internacionales, 2019

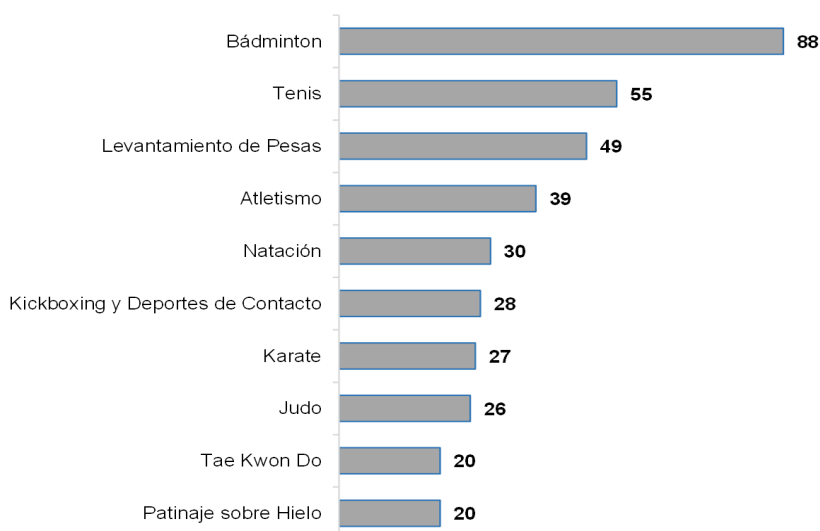


Nota: Medallas obtenidas en eventos internacionales subvencionados y no subvencionados por el Instituto Peruano del Deporte.

Fuente: Instituto Peruano del Deporte - Dirección Nacional de Deporte de Afiliados.

Las Federaciones Deportivas Nacionales que obtuvieron una mayor cantidad de medallas de oro en eventos internacionales fueron: Bádminton (88), Tenis (55), Levantamiento de pesas (49), Atletismo (39), Natación (30), Kick Boxing y deportes de contacto (28), Karate (27), Judo (26), Tae Kwon Do (20) y Patinaje sobre hielo (20). Ver gráfico N° 2.12

Gráfico N° 2.12
Federaciones Deportivas Nacionales que obtuvieron mayor número de medallas de oro en competencias internacionales, 2019



Nota: Medallas obtenidas en eventos internacionales subvencionados y no subvencionados por el Instituto Peruano del Deporte.

Fuente: Instituto Peruano del Deporte - Dirección Nacional de Deporte de Afiliados.

Cuadro N° 2.13
Medallas obtenidas por deportistas peruanos en eventos internacionales,
según Federación Deportiva Nacional, 2019

Federación Deportiva Nacional y otras organizaciones	Nombre del evento	Total	Medallas		
			Oro	Plata	Bronce
Total		1 964	575	631	758
Actividades Subacuáticas		3	-	-	3
	VII Campeonato Panamericano de Pesca Submarina	3	-	-	3
Ajedrez		7	5	1	1
	XVI Festival Sudamericano de La Juventud	5	4	-	1
	GP Fide América	2	1	1	-
Atletismo		124	39	38	47
	Campeonato Sudamericano de Cross Country	7	4	1	2
	UTSA Invitational	1	1	-	-
	Grand Prix Estrella Puente	3	-	2	1
	Grand Prix Darwin Piñera	2	-	1	1
	Grand Prix Noemi Simonetto	2	-	1	1
	Grand Prix Sudamericano 50 Aniversario del CEF N° 3	2	-	1	1
	Grand Prix Orlando Guaita	1	-	-	1
	Grand Prix Richard Boroto	22	11	6	5
	Copa Panamericana de Marcha en Ruta	5	2	2	1
	Grand Prix Pedro Galvez Velarde	21	6	6	9
	Grand Prix Manuel Consigliere	24	5	8	11
	Grand Prix Caterine Ibarquen	1	-	-	1
	Campeonato Sudamericano de Mayores	5	-	1	4
	Campeonato Sudamericano U20	10	4	4	2
	Gran Prix Internacional Valle Oro Puro - Cali	6	2	2	2
	Athletic Meeting Kladno Throws/Grand Prix Tabor 2019	3	1	-	2
	Campeonato Panamericano U20	4	1	2	1
	XVIII Juegos Panamericanos - Lima 2019	4	2	1	1
	Campeonato Sudamericano de Media Maratón	1	-	-	1
Bádminton		230	88	56	86
	V Jamaica International 2019	4	-	2	2
	XX Giraldilla 2019	16	6	5	5
	Uganda Para-Bádminton International 2019	5	2	1	2
	Canada Para-Bádminton International 2019	6	2	1	3
	Perú Future Series 2019	13	2	2	9
	Irish Para-Bádminton International 2019	2	2	-	-
	Perú International 2019	4	-	-	4
	XXVIII Pan Am Junior Championships 2019	7	-	-	7
	BWF Para-Bádminton World Championships	3	1	1	1
	VI Juegos Parapanamericanos - Lima 2019	3	2	-	1
	Denmark Para-Badminton International 2019	2	-	-	2

Continúa ...

Cuadro N° 2.13
Medallas obtenidas por deportistas peruanos en eventos internacionales,
según Federación Deportiva Nacional, 2019

Federación Deportiva Nacional y otras organizaciones	Nombre del evento	Total	Medallas		
			Oro	Plata	Bronce
	Japan Para-Badminton Internacional 2019	2	2	-	-
	Campeonato Sudamericano de Para-Bádminton Guayaquil 2019	19	7	6	6
	Campeonato Sudamericano Adulto y Juvenil	144	62	38	44
Béisbol		45	-	45	-
	Fogueo de Preparación	21	-	21	-
	II Copa de Béisbol del Caribe	24	-	24	-
Billar		23	5	6	12
	Campeonatos Panamericanos de Billar a tres Bandas 2019	3	-	1	2
	Campeonatos Panamericanos de Pool	17	5	4	8
	Campeonato Gran Prix Panamericano de Pool Bola 9	2	-	1	1
	XIV Gran Prix Panamericano Panama 2019	1	-	-	1
Bochas		3	-	2	1
	Campeonato Mundial de Raffa Individual Mixto	2	-	2	-
	Campeonato Panamericano de Raffa Volo	1	-	-	1
Bowling		50	12	20	18
	9th Friendly International Competition	8	-	1	7
	I Copa Panamericana Juvenil	4	-	2	2
	VIII Iberoamericano de Bowling	8	-	5	3
	XVIII Campeonato Pan Americano 2019 - Sub 16 y Sub 21	4	3	1	-
	Campeonato Sudamericano Consubowl	9	3	4	2
	IV Encuentro Panamericano de Bowling	7	4	2	1
	Copa Mayan Youth	10	2	5	3
Boxeo		23	3	6	14
	XXXVIII Copa Independencia de Boxeo Internacional Santiago 2019	8	1	2	5
	XVIII Juegos Panamericanos Lima 2019	2	-	-	2
	XIV Copa del Pacifico	9	2	1	6
	Confraternidad Americana	4	-	3	1
Ciclismo		26	14	5	7
	Copa Latinoamericana de BMX Round 1	2	1	-	1
	Copa Latinoamericana de BMX Round 2	3	1	-	2
	Copa XCO Lo Barnechea (Panam. 2019)	2	2	-	-
	XXIII Campeonato Panamericano de Mountain Bike	1	-	1	-
	Campeonato Panamericano de Downhill	2	1	-	1
	Copa Naciones BMX Costa Rica Round 1	2	1	1	-
	Copa Naciones BMX Costa Rica Round 2	2	1	1	-
	Vuelta Ciclistica Internacional Femenina- Ilo 2019	1	-	1	-
	59 Vuelta Internacional a Guatemala	4	2	1	1
	Lone Star Nationals	1	-	-	1

Continúa ...

Cuadro N° 2.13
Medallas obtenidas por deportistas peruanos en eventos internacionales,
según Federación Deportiva Nacional, 2019

Federación Deportiva Nacional y otras organizaciones	Nombre del evento	Total	Medallas		
			Oro	Plata	Bronce
	XXXVII Vuelta Ciclista Internacional a Chiriqui	3	3	-	-
	LV Vuelta Ciclista Internacional a Costa Rica 2019 UCI 2.2	3	2	-	1
Egrima		21	-	12	9
	Campeonato Sudamericano Juvenil y Cadete	7	-	2	5
	Campeonato Panamericano Mayores (Senior) 2019	1	-	-	1
	Campeonato Sudamericano de Mayores 2019	10	-	9	1
	Copa Cerro Pelado	3	-	1	2
Esquí Acuático		20	11	6	3
	Juegos Suramericanos de Playa 2019	6	4	1	1
	XXXVII Campeonato Latinoamericano 2019	8	4	2	2
	Torneo us Masters - 60th Masters Water Ski & Wakeboard Tournament	1	1	-	-
	XVIII Juegos Panamericanos - Lima 2019	1	1	-	-
	2019 IWWF World Water Ski Championships	1	-	1	-
	Tournament Sunset Fall Classic	3	1	2	-
Fisicoculturismo y Fitness		35	11	10	14
	IV Juegos Suramericanos de Playa Rosario 2019	1	-	-	1
	Miss y Mister América 2019	17	8	5	4
	45° Campeonato Sudamericano de Fisicoculturismo y Fitness, Asamblea General y Semin	16	3	5	8
	IFBB Amateur World Cup 2019	1	-	-	1
Gimnasia		24	4	6	14
	Campeonato Sudamericano Adulto Gimnasia Artística Femenina y Masculina	11	2	3	6
	Campeonato Panamericano de Gimnasia Aeróbica 2019	5	1	2	2
	Campeonato Sudamericano Age Group y Juvenil Gimnasia Artística	2	1	1	-
	Campeonato Sudamericano Age Group y Junior Gimnasia Rítmica Individual y Conjuntos	6	-	-	6
Golf		1	-	-	1
	Campeonato Sudamericano Prejuvenil	1	-	-	1
Judo		97	26	27	44
	Open Panamericano Lima 2019	9	1	3	5
	Campeonato Panamericano Judo Mayores 2019 - Por Equipos	13	-	-	13
	Campeonato Panamericano Judo Mayores Lima 2019 - Absoluto Individual	2	-	1	1
	Campeonato Panamericano Judo Mayores Lima 2019 - Kata	2	2	-	-
	Copa Panamericana Junior y Cadete Panama	9	5	1	3
	Copa Panamericana de Judo Panama 2019	3	-	-	3
	Copa Panamericana Cadetes - Junior 2019	31	12	11	8
	Open Panamericano Quito 2019	6	-	4	2
	Super Copa de España Absoluta		1	2	2
	Campeonato Panamericano Cadete	1	-	1	-
	Campeonato Panamericano Junior	2	1	-	1

Continúa ...

Cuadro N° 2.13
Medallas obtenidas por deportistas peruanos en eventos internacionales,
según Federación Deportiva Nacional, 2019

Federación Deportiva Nacional y otras organizaciones	Nombre del evento	Total	Medallas		
			Oro	Plata	Bronce
	Sudamericano Cadete y Junior	9	4	2	3
	XVIII Juegos Panamericanos - Lima 2019	3	-	1	2
	Campeonato Panamericano Sub 13 - Sub 15 Guadalajara (Mex)	2	-	1	1
Karate		105	27	28	50
	XXXIII Pan American Championships	8	4	3	1
	XXIX Camp. Suda. de May. y XIX Camp. Suda. Under - 21 Juv. y Cad. de Karate Do	47	7	13	27
	Karate 1 -Serie A Istanbul	4	-	1	3
	Karate 1 Series A Montreal	7	1	3	3
	XVIII Juegos Panamericanos - Lima 2019	6	2	-	4
	XXX Campeonato Panamericano de Karate Under 21, Juvenil y Cadetes Guayaquil 2019	21	7	4	10
	Karate 1 Series A Santiago	6	3	3	-
	Karate 1 Youth League	6	3	1	2
Kendo		10	-	-	10
	7mo Campeonato Latinoamericano de Kendo - Clak 2019	10	-	-	10
Kick Boxing y Deportes de Contacto		75	28	22	25
	4to Campeonato Bolivariano de Kickboxing	7	2	5	-
	11° Campeonato Sudamericano de Kickboxing	68	26	17	25
Kung Fu		37	15	15	7
	8th World Kung Fu Championships	5	2	1	2
	Copa Binacional de Kung Fu Selecciones de Ecuador y Perú	14	10	4	-
	3rd Pan American Kung Fu & Taijiquan Championships	18	3	10	5
Levantamiento de Pesas		138	49	53	36
	Campeonato Mundial Sub 17	7	-	2	5
	2019 Las Vegas International Open	12	4	6	2
	Campeonato Panamericano de Mayores	6	-	3	3
	Campeonato Suramericano Mayores Campeonato Iberoamericano Mayores Open (Silver)	19	2	7	10
	Campeonato Panamericano Juvenil	4	1	2	1
	XVIII Juegos Panamericanos - Lima 2019	1	-	-	1
	Campeonato Panamericano Sub 17	12	5	3	4
	Campeonato Sudamericano Sub 15 - Sub 17 Campeonato Sudamericano Sub 20 – Evento Sil	77	37	30	10
Lucha Amateur		48	15	16	17
	Campeonato Panamericano Seniors Buenos Aires 2019	5	-	1	4
	Campeonato Panamericano Juvenil Guatemala	4	-	1	3
	Campeonato Panamericano Cadetes México	4	-	1	3
	Torneo Internacional Gran Premio de España	1	-	-	1
	XVIII Juegos Panamericanos - Lima 2019	1	-	-	1
	Campeonato Panamericano Sub-15 Panamá	8	1	5	2
	Campeonato Suramericano de Luchas Santiago 2019	25	14	8	3

Continúa ...

Cuadro N° 2.13
Medallas obtenidas por deportistas peruanos en eventos internacionales,
según Federación Deportiva Nacional, 2019

Federación Deportiva Nacional y otras organizaciones	Nombre del evento	Total	Medallas		
			Oro	Plata	Bronce
Motociclismo		2	-	1	1
	Cameponato Latinoamericano de Motocross Junior 125cc	2	-	1	1
Motonáutica		13	3	5	5
	Campeonato Sudamericano - Villa Rumipal - Cordoba - Argentina 2019	13	3	5	5
Muay Thai		11	2	4	5
	2019 Ifma Senior World Championships	2	-	1	1
	XXX Campeonato Sudamericano de Muaythai	9	2	3	4
Natación		127	30	45	52
	IV Juegos Suramericanos de Playa Rosario 2019	2	2	-	-
	X Campeonato Sudamericano Juvenil de Aguas Abiertas, Iquique	9	1	4	4
	XXVII Campeonato Sudamericano Juvenil de Clavados, Santiago	3	1	1	1
	XXIV Campeonato Sudamericano Juvenil de Polo Acuático, Iquique	13	-	-	13
	XXVII Campeonato Sudamericano Juvenil de Natación, Santiago	17	1	10	6
	Cancún Open 2019	11	9	2	-
	XXXIX Copa Pacífico de Natación y la XV Copa Julio Maglione	28	11	9	8
	Copa Pacífico de Clavados	7	4	1	2
	Copa Pacífico Sub 15 - Polo Acuático Masculino y Femenino	26	-	13	13
	XXIV Campeonato Brasileiro de Maratonas Acuáticas	2	-	1	1
	XIV Copa del Pacífico de Aguas Abiertas - Ecuador 2019	9	1	4	4
Paleta Frontón		3	2	-	1
	XVIII Juegos Panamericanos - Lima 2019	3	2	-	1
Patinaje		3	2	-	1
	IV Juegos Suramericanos de Playa Rosario 2019	1	-	-	1
	Copa Freestyle Slalom Ecuador 2019	2	2	-	-
Patinaje sobre hielo		30	20	9	1
	Primer Campeonato Regional Sudamericano Interclubes	30	20	9	1
Pentatlón Moderno		20	5	6	9
	Campeonato Sudamericano Senior y Junior de Pentatlón Moderno	4	-	2	2
	Campeonato Sudamericano Juvenil de Pentatlón Moderno	16	5	4	7
Remo		23	8	7	8
	IV Juegos Suramericanos de Playa	1	1	-	-
	Campeonato Sudamericano de Remo	10	-	2	8
	Independence Day Regatta	12	7	5	-
Rugby		38	-	-	38
	Sudamericano 7s Masculino	13	-	-	13
	Torneo Internacional M16 Copa Pacífico 2019	25	-	-	25
Sóftbol		32	16	16	-
	Copa Mundial de Sóftbol Mixto Sub-12	16	-	16	-
	V Campeonato Sudamericano de Sóftbol Femenino Juvenil	16	16	-	-

Continúa ...

Cuadro N° 2.13
Medallas obtenidas por deportistas peruanos en eventos internacionales,
según Federación Deportiva Nacional, 2019

Federación Deportiva Nacional y otras organizaciones	Nombre del evento	Total	Medallas		
			Oro	Plata	Bronce
Squash Racket		37	8	3	26
	Campeonato Sudamericano Juvenil de Squash 2019	8	2	-	6
	Troilus Canada Cup Squash 2019	1	1	-	-
	Campeonato Sudamericano de Squash 2019	14	-	2	12
	Macau Open 2019	1	1	-	-
	XII Torneo Internacional PSA Sporta 2019	1	-	1	-
	XVII Campeonato Panamericano Juvenil Squash 2019	2	2	-	-
	Taca Brasil de Squash 2019	1	1	-	-
	XVIII Juegos Panamericanos - Lima 2019	2	1	-	1
	FS Investment U.S. Open Squash Championships 2019	1	-	-	1
	1er Campeonato Sudamericano Sub 23 de Squash	6	-	-	6
Tabla		32	13	9	10
	Viña del Mar Pro	2	1	-	1
	Las Americas Pro Terenife	1	-	-	1
	IV Juegos Sudamericanos de Playa Rosario 2019	5	2	1	2
	La Primavera Pro Longboard Surfing Competition & Craft Festival	1	1	-	-
	2da Fech del Tour Latino Americano Barranca Latin Pro Copa Floril	9	3	2	4
	ISA World Longboard Surfing Championship	1	1	-	-
	WSL Maui And Sons Arica Pro Tour	1	-	1	-
	Scotts Head Paddle Games 2019	1	1	-	-
	Relik Longboard World Tour	1	-	-	1
	Aloha Spirit Festiva Brasilia	1	-	1	-
	XVIII Juegos Panamericanos - Lima 2019	7	3	3	1
	ISA World Surfing Games 2019	1	1	-	-
	Akua Latinoamericano de Surf Adaptado	1	-	1	-
Tae Kwon Do		66	20	25	21
	2019 Us Open Taekwondo Championships	1	1	-	-
	Santo Domingo International Open Taekwondo Championship 2019 G1	7	2	3	2
	2019 Pan Am Open Taekwondo G1 y Pan Am Para Open Championships G1	18	7	6	5
	2019 Pan American Taekwondo Championships Junior & Cadet	20	1	10	9
	XVIII Juegos Panamericanos - Lima 2019	3	-	2	1
	VI Juegos Parapanamericanos - Lima 2019	2	1	-	1
	Open Chile Taekwondo 2019 Poomsae y Kyorugui Parataekwondo	14	8	3	3
	8th. Taekwondo Europe Open European Para Taekwondo Championships Bari 2019	1	-	1	-
Tenis		163	55	45	63
	Guayaquil Bowl Cat. 14-16	17	5	3	9
	Asuncion Bowl Cat 14-16	3	1	-	2
	39th Asunción Bowl Cat. 18	1	-	-	1

Continúa ...

Cuadro N° 2.13
Medallas obtenidas por deportistas peruanos en eventos internacionales,
según Federación Deportiva Nacional, 2019

Federación Deportiva Nacional y otras organizaciones	Nombre del evento	Total	Medallas		
			Oro	Plata	Bronce
	Queretaro Junior Cup 2019	1	-	1	-
	Banana Bowl Cat.14-16	8	1	3	4
	49 Banana Bowl Cat. 18	2	-	1	1
	Jalisco Junior Cup	2	1	-	1
	M15 Antalya	2	2	-	-
	Brasil Juniors Cup Cat. 14-16	8	-	6	2
	Copa Paineiras Cat 18	1	-	-	1
	J3 Mendoza	1	-	-	1
	M15 Pinamar	2	-	2	-
	Copa Davis Grupo II	5	5	-	-
	Torneo Mundial Federation - Fed Cup	5	5	-	-
	Campeonato Sudamericano de 14 años	6	-	-	6
	M15 Pinamar	2	-	2	-
	M25 Pensacola, FL	1	1	-	-
	Copa Gogo Cosat	1	-	-	1
	J5 Santa Tecla	2	-	1	1
	M25+H Bacau	2	1	-	1
	J4 Santa Tecla	2	1	-	1
	M15 Cancún	4	4	-	-
	J4 Guatemala	3	1	1	1
	Internationaux de Tennis de Blois	1	-	1	-
	M25+H Arlon	1	-	1	-
	Guzzini Challenger	1	-	-	1
	J3 Londrina	1	-	-	1
	M25 Lasne	1	-	1	-
	M15 Lima	4	-	-	4
	W15 Lima	1	-	-	1
	J3 Santo Domingo	2	-	-	2
	M25 Lima	3	-	3	-
	San Benedetto Tennis Cup	2	-	2	-
	J3 Bogotá	3	1	2	-
	J3 Cali	3	-	3	-
	M15 Novi Sad	4	3	-	1
	XVIII Juegos Panamericanos - Lima 2019	2	-	-	2
	Campeonato Sudamericano 16 años	6	-	3	3
	M15 Novi Sad	4	4	-	-
	M15 Lambare	3	-	-	3
	2° Master Junior Cosat	3	1	1	1

Continúa ...

Cuadro N° 2.13
Medallas obtenidas por deportistas peruanos en eventos internacionales,
según Federación Deportiva Nacional, 2019

Federación Deportiva Nacional y otras organizaciones	Nombre del evento	Total	Medallas		
			Oro	Plata	Bronce
	M25 Oviedo	1	-	1	-
	M15 Cancún	6	2	3	1
	Copa Club Rancho San Francisco	4	3	-	1
	Cañuelas Open	1	-	1	-
	Chicago Wheelchair Classic	1	-	-	1
	M25 Orlando, FL	1	1	-	-
	Uruguay Bowl	5	3	1	1
	Copa Argentina	2	2	-	-
	J2 Rosario	2	-	1	1
	Lima Challenger Copa Claro	1	-	-	1
	M15 Santo Domingo	2	1	-	1
	Challenger Ciudad Guayaquil	1	-	-	1
	J2 Lima	3	1	1	1
	M15 Cancún	3	2	-	1
	Orange Bowl Int'l Tennis Championships	1	1	-	-
	Santo Domingo Open	1	1	-	-
	M15 Santo Domingo	2	1	-	1
Tenis de Mesa		32	6	14	12
	XXVIII Campeonato Sudamericano Sub-15	8	2	6	-
	XXVIII Campeonato Sudamericano Juvenil	6	-	1	5
	XXXIX Campeonato Sudamericano de Mayores Buenos Aires Argentina 2019	2	-	1	1
	XXVIII Campeonato Sudamericano U-13 y IX Campeonato Sudamericano U-11	9	4	2	3
	Campeonato Latinoamericano de Cadetes Medellín, Colombia 2019	7	-	4	3
Tiro con Arco		14	5	5	4
	Brazil Cup World Ranking Event Maricá - South American Championship	2	-	-	2
	IV Copa Sudamericana de Tiro ISSF Buenos Aires 2019	12	5	5	2
Tiro Peruana		19	1	11	7
	VI Campeonato Iberoamericano de Tiro ISSF Santiago 2019	17	1	11	5
	XVIII Juegos Panamericanos - Lima 2019	2	-	-	2
Triatlón		5	1	-	4
	Playa Hermosa Camtri Triathlon Central American and Caribbean Championships	1	-	-	1
	Salinas Camtri Triathlon American Cup	1	-	-	1
	Santa Marta Camtri Aquathlon American Championships	3	1	-	2
Vela		50	16	18	16
	Campeonato Centro y Sudamericano de Laser 2019	8	3	3	2
	Campeonato Sudamericano y del Caribe de Sunfish 2019	6	3	2	1
	IV Juegos Sudamericanos de Playa 2019	4	4	-	-
	Campeonato Sudamericano de Optimist 2019	5	-	5	-

Continúa ...

Cuadro N° 2.13
Medallas obtenidas por deportistas peruanos en eventos internacionales,
según Federación Deportiva Nacional, 2019

Federación Deportiva Nacional y otras organizaciones	Nombre del evento	Total	Medallas		
			Oro	Plata	Bronce
	Campeonato Sudamericano de Windsuif	6	1	4	1
	Campeonato Mundial de Optimist 2019	5	-	-	5
	XVIII Juegos Panamericanos - Lima 2019	2	-	-	2
	Campeonato Mundial Abierto de Sunfish 2019	4	1	1	2
	Campeonato Mundial Juvenil y Master de Sunfish 2019	5	2	2	1
	Copa Brasil de Vela - Clasificatorio Sudamericano Tokyo 2020	1	1	-	-
	Campeonato Sudamericano IFCA 2019	4	1	1	2
Voleibol		47	-	14	33
	2da Etapa Clasificatorio Al Mundial Fivb U21 de Voleibol Playa 2019	2	-	2	-
	Copa Panamericana de Voleibol Femenino Sub 20-2019	13	-	-	13
	XXXIII Campeonato Sudamericano Femenino de Mayores	16	-	-	16
	2da Fase Parte 1 Continental Cup Femenino	4	-	-	4
	Campeonato Sudamericano U16 Femenino	12	-	12	-
ANPP^{2/}		52	10	20	22
	Open de Tiro Cali (Abierto Nacional de Tiro Paradesportivo)	3	1	1	1
	Loterías Caixa Swimming Open Championships	6	1	2	3
	Open Brasil Loterías Caixa de Atletismo 2019	5	1	3	1
	Lima 2019 World Para Powerlifting World Cup (Test Event)	2	-	-	2
	Abiertos Nacionales Medellín Colombia 2019	2	1	1	-
	Competencia Internacional Para Atletismo: Test Event (Pan American Open Championship)	11	2	7	2
	Circuito Pan Americano de Paraciclismo de Estrada 2019	2	-	2	-
	VI Juegos Parapanamericanos - Lima 2019	10	2	3	5
	Torneo Sudamericano IBSA de Goalball	7	-	-	7
	Zurich Maratón Málaga 2019	2	1	1	-
	Campeonato Brasileiro de Paraciclismo de Estrada	2	1	-	1

^{1/} Federación Deportiva de Personas con Discapacidad Física (Fedenadif).

^{2/} Asociación Nacional Paralímpica del Perú (ANPP).

Fuente: Instituto Peruano del Deporte - Dirección Nacional de Deporte de Afiliados.

Federaciones Deportivas Nacionales.

Elaboración: Instituto Peruano del Deporte - Oficina de Presupuesto y Planificación - Unidad de Estadística y Preinversión.

Cuadro N° 2.14
Consolidado de medallas obtenidas por deportistas peruanos en eventos internacionales,
según Federación Deportiva Nacional, 2019

Federación Deportiva Nacional y otras organizaciones	Total	Medallas		
		Oro	Plata	Bronce
Total	1 964	575	631	758
Federaciones Deportivas Nacionales	1 912	565	611	736
Actividades Subacuáticas	3	-	-	3
Ajedrez	7	5	1	1
Atletismo	124	39	38	47
Automovilismo Deportivo	-	-	-	-
Bádminton	230	88	56	86
Béisbol	45	-	45	-
Billar	23	5	6	12
Bochas	3	-	2	1
Bowling	50	12	20	18
Boxeo	23	3	6	14
Canotaje	-	-	-	-
Ciclismo	26	14	5	7
Ecuestres	-	-	-	-
Escalada	-	-	-	-
Esgrima	21	-	12	9
Esquí Acuático	20	11	6	3
Fedenadif ^{1/}	-	-	-	-
Fisicoculturismo y Fitness	35	11	10	14
Gimnasia	24	4	6	14
Golf	1	-	-	1
Handball	-	-	-	-
Hockey	-	-	-	-
Judo	97	26	27	44
Karate	105	27	28	50
Kendo	10	-	-	10
Kick Boxing y Deportes de Contacto	75	28	22	25
Kung Fu	37	15	15	7
Levantamiento de Pesas	138	49	53	36
Lucha Amateur	48	15	16	17
Motociclismo	2	-	1	1
Motonáutica	13	3	5	5
Muay Thai	11	2	4	5
Natación	127	30	45	52
Paleta Frontón	3	2	-	1
Patínaje	3	2	-	1
Patínaje sobre hielo	30	20	9	1
Pentatlón Moderno	20	5	6	9
Remo	23	8	7	8
Rugby	38	-	-	38
Sóftbol	32	16	16	-
Squash Racket	37	8	3	26
Tabla	32	13	9	10
Tae Kwon Do	66	20	25	21
Tenis	163	55	45	63
Tenis de mesa	32	6	14	12
Tiro con Arco	14	5	5	4
Tiro Peruana	19	1	11	7
Triatlón	5	1	-	4
Vela	50	16	18	16
Voleibol	47	-	14	33
Otras Organizaciones	52	10	20	22
ANPP ^{2/}	52	10	20	22

^{1/} Federación Deportiva de Personas con Discapacidad Física (Fedenadif).

^{2/} Asociación Nacional Paralímpica del Perú (ANPP).

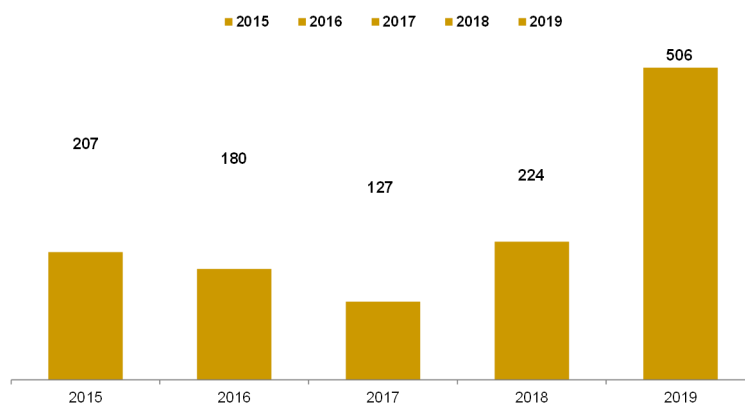
Fuente: Instituto Peruano del Deporte - Dirección Nacional de Deporte de Afiliados - Federaciones Deportivas Nacionales.

Elaboración: Instituto Peruano del Deporte - Oficina de Presupuesto y Planificación - Unidad de Estadística y Preinversión.

2.5 CENTROS DE ALTO RENDIMIENTO (CAR)

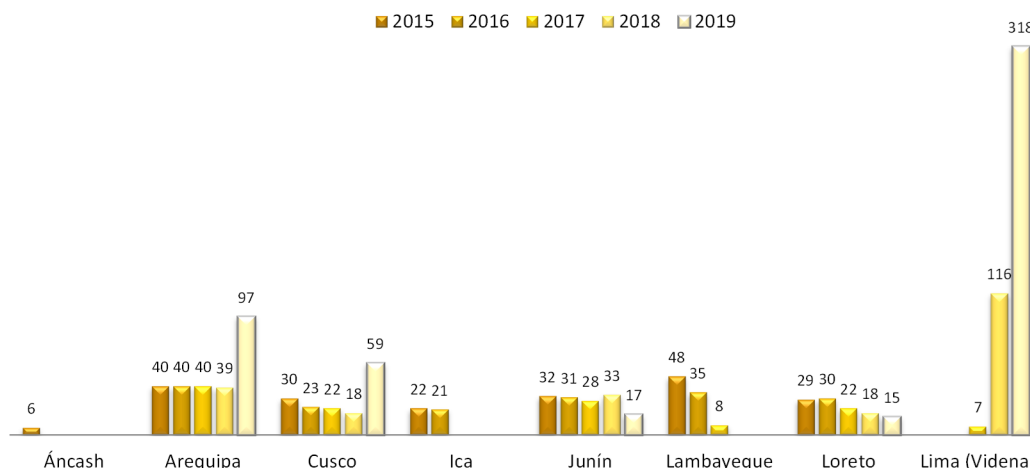
Los Centros de Alto Rendimiento (CAR) del Instituto Peruano del Deporte, tienen como finalidad potenciar las habilidades y destrezas de los participantes en la práctica de una determinada disciplina deportiva, para que en el futuro sean considerados deportistas de alta competencia, además, se les brinda los medios logísticos y técnicos, que les permiten una adecuada preparación. A través de estos centros se brindan los servicios especializados de nutrición, psicología, evaluación física, área de musculación y rehabilitación, entre otros. A diciembre de 2019, a nivel nacional se cuenta con cinco centros, ubicados en las regiones de Arequipa, Cusco, Junín (Huancayo), Lima (VIDENA) y Loreto (Iquitos). A continuación se presenta, la participación anual de los deportistas becarios en los CAR, y la distribución entre los años 2015 al 2019. Ver gráfico N° 2.13.

Gráfico N° 2.13
Evolución anual del número de deportistas becarios de los Centros de Alto Rendimiento (CAR), 2015 - 2019



Fuente: Instituto Peruano del Deporte - Dirección Nacional de Deporte de Afiliados.

Gráfico N° 2.14
Evolución anual del número de deportistas becarios, según Centro de Alto Rendimiento (CAR), 2015 - 2019



Nota: El Centro de Alto Rendimiento de Áncash, Ica y Lambayeque se desactivaron en el año 2015, 2016 y 2017 respectivamente.
Fuente: Instituto Peruano del Deporte - Dirección Nacional de Deporte de Afiliados.

Cuadro N° 2.15
Deportistas de los Centros de Alto Rendimiento (CAR),
según categoría, 2015 - 2019

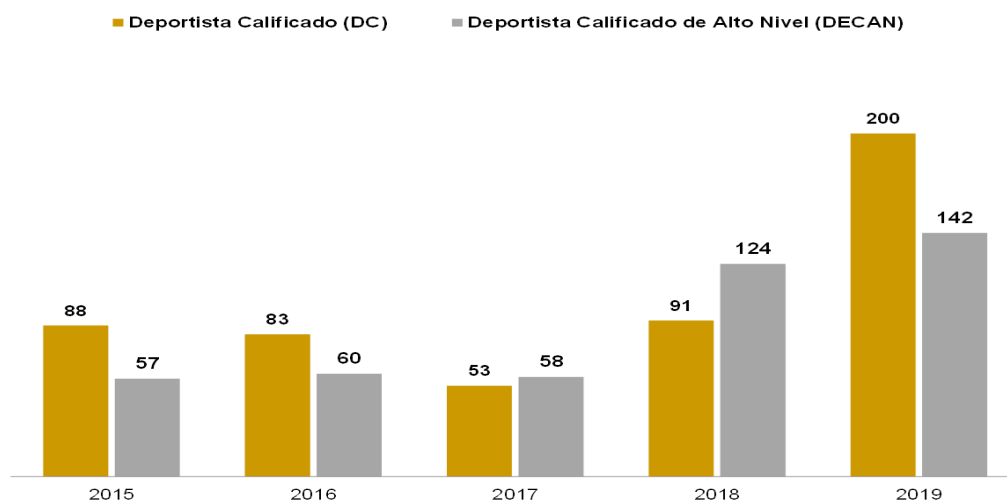
Categoría	Años				
	2015	2016	2017	2018	2019
Total	175	245	127	224	506
Deportista de Proyección (DP)	55	36	14	6	26
Deportista Calificado (DC)	88	83	53	91	200
Deportista Afiliado (DA)	7	1	2	3	138
Deportista Calificado de Alto Nivel (DECAN)	57	60	58	124	142

Nota: **Deportista de Proyección (DP)**, - deportista que por su edad (menores), condiciones de rendimiento deportivo y biotipo sean de proyección (talentos) para el deporte nacional. Entiéndase las categorías competitivas: Juvenil/Junior, Cadete e Infantil. **Deportista Calificado (DC)**, - deportista que participa y tiene resultado a nivel nacional y representa al deporte en eventos internacionales oficiales, sin resultados; extiéndase el caso para los residentes en otros países con nacionalidad peruana. Deportista que está ubicado entre los tres (3) primeros lugares del campeonato y/o ranking nacional. Deportistas calificados de alto nivel que no mantiene su rendimiento deportivo en los periodos establecidos de evaluación (24 meses). La categoría master con resultados deportivos nacionales e internacionales. **Deportista Calificado de Alto Nivel (DECAN)** - Es el deportista afiliado, reconocido por la Federación Deportiva Nacional, el Instituto Peruano del Deporte y/o el Comité Olímpico Peruano, que representa al país en eventos internacionales y que tiene resultados en ese nivel dentro de las categorías de competencia oficiales establecidas por las federaciones internacionales y el Comité Olímpico Peruano (en todos los casos la antigüedad del resultado no debe ser mayor a 24 meses).

Fuente: Instituto Peruano del Deporte - Dirección Nacional de Deporte de Afiliados.

Elaboración: Instituto Peruano del Deporte - Oficina de Presupuesto y Planificación - Unidad de Estadística y Preinversión.

Gráfico N° 2.15
Evolución anual del número de deportistas becarios de los Centros de
Alto Rendimiento (CAR), 2015 - 2019



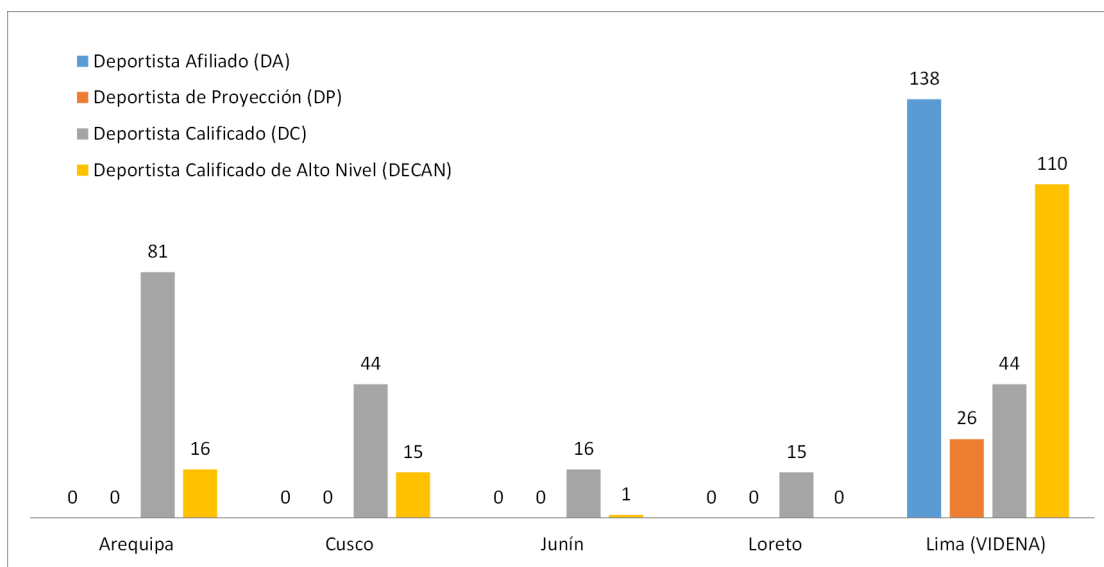
Fuente: Instituto Peruano del Deporte - Dirección Nacional de Deporte de Afiliados.

Cuadro N° 2.16
Número de deportistas beneficiarios por categoría, según Centros de Alto Rendimiento (CAR), 2019

Centro de Alto Rendimiento (CAR)	Total	Categoría				Distribución porcentual
		Deportista Afiliado (DA)	Deportista de Proyección (DP)	Deportista Calificado (DC)	Deportista Calificado de Alto Nivel (DECAN)	
Total	506	138	26	200	142	100%
Arequipa	97	-	-	81	16	19%
Cusco	59	-	-	44	15	12%
Junín	17	-	-	16	1	3%
Loreto	15	-	-	15	-	3%
Lima (VIDENA)	318	138	26	44	110	63%

Fuente : Instituto Peruano del Deporte - Dirección Nacional de Deporte de Afiliados.
 Elaboración: Instituto Peruano del Deporte - Oficina de Presupuesto y Planificación - Unidad de Estadística y Preinversión.

Gráfico N° 2.16
Beneficiarios, por categoría, según Centros de Alto Rendimiento (CAR), 2019



Fuente : Instituto Peruano del Deporte - Dirección Nacional de Deporte de Afiliados.

Cuadro N° 2.17
Medallas obtenidas por deportistas de los Centros de
Alto Rendimiento (CAR), en eventos nacionales, 2015- 2019

Medalla	Años				
	2015	2016	2017	2018	2019
Total	334	427	163	188	519
Oro	157	216	73	83	237
Plata	106	131	59	60	118
Bronce	71	80	31	45	164

Fuente: Instituto Peruano del Deporte - Dirección Nacional de Deporte de Afiliados.
 Elaboración: Instituto Peruano del Deporte - Unidad de Estadística y Preinversión.

Cuadro N° 2.18
Medallas obtenidas por deportistas en eventos nacionales, según Centros de
Alto Rendimiento (CAR), 2019

Centro de Alto Rendimiento (CAR)	Total	Medalla		
		Oro	Plata	Bronce
Total	519	237	118	164
Arequipa	29	15	8	6
Cusco	23	12	6	5
Junín	23	5	8	10
Lima (VIDENA)	444	205	96	143

Fuente: Instituto Peruano del Deporte - Dirección Nacional de Deporte de Afiliados.
 Elaboración: Instituto Peruano del Deporte - Unidad de Estadística y Preinversión.

Cuadro N° 2.19
Medallas obtenidas por deportistas de los Centros de
Alto Rendimiento (CAR), en eventos internacionales, 2015 - 2019

Medalla	Años				
	2015	2016	2017	2018	2019
Total	61	179	219	86	268
Oro	20	61	88	25	84
Plata	10	52	72	26	81
Bronce	31	66	59	35	103

Fuente: Instituto Peruano del Deporte - Dirección Nacional de Deporte de Afiliados.
 Elaboración: Instituto Peruano del Deporte - Unidad de Estadística y Preinversión.

Cuadro N° 2.20
Número de medallas obtenidas por deportistas en eventos internacionales,
según Centros de Alto Rendimiento (CAR), 2019

Centro de Alto Rendimiento (CAR)	Total	Medalla		
		Oro	Plata	Bronce
Total	268	84	81	103
Arequipa	20	4	8	8
Cusco	6	4	-	2
Junín	3	1	-	2
Lima (VIDENA)	239	75	73	91

Fuente : Instituto Peruano del Deporte - Dirección Nacional de Deporte de Afiliados.
 Elaboración: Instituto Peruano del Deporte - Oficina de Presupuesto y Planificación - Unidad de Estadística y Preinversión.

Cuadro N° 2.21
Número de deportistas beneficiarios por disciplina deportiva, según Centro de
Alto Rendimiento (CAR), 2019

Disciplina deportiva	Centro de Alto Rendimiento (CAR)					
	Total	Arequipa	Cusco	Junín	Loreto	VIDENA
Total	253	34	23	28	11	157
Atletismo	75	22	14	24	4	11
Bádminton	10	-	-	-	-	10
Boxeo	3	-	-	-	3	-
Ciclismo	25	8	9	4	-	4
Esgrima	6	-	-	-	-	6
Gimnasia	10	4	-	-	-	6
Handball	8	-	-	-	-	8
Judo	31	-	-	-	-	31
Karate	16	-	-	-	4	12
Levantamiento de Pesa	15	-	-	-	-	15
Lucha	13	-	-	-	-	13
Paleta Frontón	1	-	-	-	-	1
Patinaje	7	-	-	-	-	7
Tae kwon do	17	-	-	-	-	17
Teis de Mesa	1	-	-	-	-	1
Tiro	4	-	-	-	-	4
ANPP 1/	11	-	-	-	-	11

1/ Asociación Nacional Paralímpica del Perú (ANPP).
 Fuente : Instituto Peruano del Deporte - Dirección Nacional de Deporte de Afiliados.
 Elaboración: Instituto Peruano del Deporte - Oficina de Presupuesto y Planificación - Unidad de Estadística y Preinversión.

Cuadro N° 2.22
Número de deportistas mujeres beneficiarias por disciplina deportiva,
según Centro de Alto Rendimiento (CAR), 2019

Disciplina deportiva	Total	Centro de Alto Rendimiento (CAR)				
		Arequipa	Cusco	Junín	Loreto	Lima (VIDENA)
Total	94	14	11	13	4	52
Atletismo	33	11	8	12	-	2
Bádminton	3	-	-	-	-	3
Boxeo	1	-	-	-	1	-
Ciclismo	8	2	3	1	-	2
Esgrima	2	-	-	-	-	2
Gimnasia	4	1	-	-	-	3
Handball	2	-	-	-	-	2
Judo	10	-	-	-	-	10
Karate	9	-	-	-	3	6
Levantamiento de Pesas	8	-	-	-	-	8
Lucha	2	-	-	-	-	2
Paleta Frontón	1	-	-	-	-	1
Tae kwon do	5	-	-	-	-	5
Teis de Mesa	1	-	-	-	-	1
Tiro	2	-	-	-	-	2
ANPP ^{1/}	3	-	-	-	-	3

^{1/} Asociación Nacional Paralímpica del Perú (ANPP).

Nota: En el año, 2017 se desactiva el CAR Lambayeque.

Fuente: Instituto Peruano del Deporte - Dirección Nacional de Deporte de Afiliados.

Elaboración: Instituto Peruano del Deporte - Oficina de Presupuesto y Planificación - Unidad de Estadística y Preinversión.

Cuadro N° 2.23
Número de deportistas hombres beneficiarios por disciplina deportiva,
según Centro de Alto Rendimiento (CAR), 2019

Disciplina deportiva	Total	Centro de Alto Rendimiento (CAR)				
		Arequipa	Cusco	Junín	Loreto	Lima (VIDENA)
Total	159	20	12	15	7	105
Atletismo	42	11	6	12	4	9
Bádminton	7	-	-	-	-	7
Boxeo	2	-	-	-	2	-
Ciclismo	17	6	6	3	-	2
Esgrima	4	-	-	-	-	4
Gimnasia	6	3	-	-	-	3
Handball	6	-	-	-	-	6
Judo	21	-	-	-	-	21
Karate	7	-	-	-	1	6
Levantamiento de Pesas	7	-	-	-	-	7
Lucha	11	-	-	-	-	11
Patínaje	7	-	-	-	-	7
Tae kwon do	12	-	-	-	-	12
Tiro	2	-	-	-	-	2
ANPP ^{1/}	8	-	-	-	-	8

^{1/} Asociación Nacional Paralímpica del Perú (ANPP).

Nota: En el año, 2017 se desactiva el CAR Lambayeque.

Fuente: Instituto Peruano del Deporte - Dirección Nacional de Deporte de Afiliados.

Elaboración: Instituto Peruano del Deporte - Oficina de Presupuesto y Planificación - Unidad de Estadística y Preinversión.

Cuadro N° 2.24
Número de deportistas beneficiarios por disciplina deportiva y grupo de edad,
según Centro de Alto Rendimiento (CAR), 2019

Centro de Alto Rendimiento (CAR)	Disciplina deportiva	Total	Grupo de edad				
			13-18	19-23	24-28	29-33	34-47
Total		253	72	112	45	19	5
Arequipa		34	8	21	3	2	-
	Atletismo	22	5	14	1	2	-
	Ciclismo	8	-	6	2	-	-
	Gimnasia	4	3	1	-	-	-
Cusco		23	14	7	2	-	-
	Atletismo	14	9	5	-	-	-
	Ciclismo	9	5	2	2	-	-
Lima (VIDENA)		157	30	68	37	17	5
	Atletismo	11	2	4	4	1	-
	Bádminton	10	4	1	-	4	1
	Ciclismo	4	1	2	1	-	-
	Esgrima	6	1	5	-	-	-
	Gimnasia	6	2	3	1	-	-
	Handball	8	-	3	2	3	-
	Judo	31	6	16	6	3	-
	Karate	12	-	4	5	3	-
	Levantamiento de Pesas	15	6	5	4	-	-
	Lucha	13	3	6	3	1	-
	Paleta Frontón	1	-	-	-	-	1
	Patinaje	7	3	4	-	-	-
	Tae kwon do	17	-	9	6	1	1
	Tenis de mesa	1	-	1	-	-	-
	Tiro	4	-	1	3	-	-
	ANPP 1/	11	2	4	2	1	2
Junín		28	15	10	3	-	-
	Atletismo	24	13	9	2	-	-
	Ciclismo	4	2	1	1	-	-
Loreto		11	5	6	-	-	-
	Atletismo	4	1	3	-	-	-
	Boxeo	3	2	1	-	-	-
	Karate	4	2	2	-	-	-

1/ Asociación Nacional Paralímpica del Perú (ANPP).

Nota: En el año, 2017 se desactivo el CAR Lambayeque.

Fuente: Instituto Peruano del Deporte - Dirección Nacional de Deporte de Afiliados.

Elaboración: Instituto Peruano del Deporte - Oficina de Presupuesto y Planificación - Unidad de Estadística y Preinversión.

Cuadro N° 2.25
Número de deportistas beneficiarios por edades simples, según
Centro de Alto Rendimiento (CAR), 2019

Centro de Alto Rendimiento (CAR)	Total	Edades simples																								
		13	15	16	17	18	19	20	21	22	23	24	25	26	27	28	29	30	31	32	33	34	41	42	46	47
Total	253	1	8	15	25	23	23	25	30	15	19	15	13	11	2	4	8	2	4	3	2	1	1	1	1	1
Arequipa	34	-	2	-	-	6	4	3	6	3	5	1	-	1	-	1	-	-	1	1	-	-	-	-	-	-
Atletismo	22	-	-	-	-	5	3	1	5	2	3	-	-	-	-	1	-	-	1	1	-	-	-	-	-	-
Ciclismo	8	-	-	-	-	-	-	2	1	1	2	1	-	1	-	-	-	-	-	-	-	-	-	-	-	-
Gimnasia	4	-	2	-	-	1	1	-	-	-	-	-	-	-	-	-	-	-	-	-	-	-	-	-	-	-
Cusco	23	1	4	5	2	2	4	1	2	-	-	2	-	-	-	-	-	-	-	-	-	-	-	-	-	-
Atletismo	14	-	2	4	2	1	3	-	2	-	-	-	-	-	-	-	-	-	-	-	-	-	-	-	-	-
Ciclismo	9	1	2	1	-	1	1	1	-	-	-	2	-	-	-	-	-	-	-	-	-	-	-	-	-	-
Videna	157	-	1	6	13	10	12	13	20	10	13	10	13	10	2	2	8	2	3	2	2	1	1	1	1	1
Atletismo	11	-	-	-	1	1	1	2	1	-	-	1	1	1	1	-	1	-	-	-	-	-	-	-	-	-
Bádminton	10	-	-	3	1	-	-	-	1	-	-	-	-	-	-	-	-	-	2	1	1	-	-	-	-	1
Ciclismo	4	-	-	-	-	1	-	1	1	-	-	-	1	-	-	-	-	-	-	-	-	-	-	-	-	-
Esgrima	6	-	-	-	-	1	2	-	2	-	1	-	-	-	-	-	-	-	-	-	-	-	-	-	-	-
Gimnasia	6	-	-	-	2	-	1	-	-	2	-	-	1	-	-	-	-	-	-	-	-	-	-	-	-	-
Handball	8	-	-	-	-	-	-	-	1	-	2	1	1	-	-	-	3	-	-	-	-	-	-	-	-	-
Judo	31	-	-	1	2	3	2	3	4	1	6	1	1	4	-	-	1	1	-	-	1	-	-	-	-	-
Karate	12	-	-	-	-	-	1	-	1	2	-	1	2	2	-	-	2	-	1	-	-	-	-	-	-	-
Levantamiento de Pesas	15	-	-	2	2	2	1	1	3	-	-	2	1	1	-	-	-	-	-	-	-	-	-	-	-	-
Lucha	13	-	-	-	1	2	1	1	2	1	1	1	1	-	-	1	1	-	-	-	-	-	-	-	-	-
Paleta Frontón	1	-	-	-	-	-	-	-	-	-	-	-	-	-	-	-	-	-	-	-	-	-	1	-	-	-
Patinaje	7	-	-	-	3	-	-	2	1	-	1	-	-	-	-	-	-	-	-	-	-	-	-	-	-	-
Tae kwon do	17	-	-	-	-	-	2	1	1	3	2	1	3	2	-	-	-	-	-	1	-	1	-	-	-	-
Tenis de mesa	1	-	-	-	-	-	-	-	-	1	-	-	-	-	-	-	-	-	-	-	-	-	-	-	-	-
Tiro	4	-	-	-	-	-	-	1	-	-	-	1	1	-	1	-	-	-	-	-	-	-	-	-	-	-
ANPP ^{1/}	11	-	1	-	1	-	1	1	2	-	-	1	-	-	-	1	-	1	-	-	-	-	-	1	1	-
Junín	28	-	1	2	8	4	1	6	2	1	-	2	-	-	-	1	-	-	-	-	-	-	-	-	-	-
Atletismo	24	-	1	2	6	4	1	6	2	-	-	2	-	-	-	-	-	-	-	-	-	-	-	-	-	-
Ciclismo	4	-	-	-	2	-	-	-	-	1	-	-	-	-	-	1	-	-	-	-	-	-	-	-	-	-
Loreto	11	-	-	2	2	1	2	2	-	1	1	-	-	-	-	-	-	-	-	-	-	-	-	-	-	-
Atletismo	4	-	-	-	-	1	2	-	-	-	1	-	-	-	-	-	-	-	-	-	-	-	-	-	-	-
Box	3	-	-	-	2	-	-	-	-	1	-	-	-	-	-	-	-	-	-	-	-	-	-	-	-	-
Karate	4	-	-	2	-	-	-	2	-	-	-	-	-	-	-	-	-	-	-	-	-	-	-	-	-	-

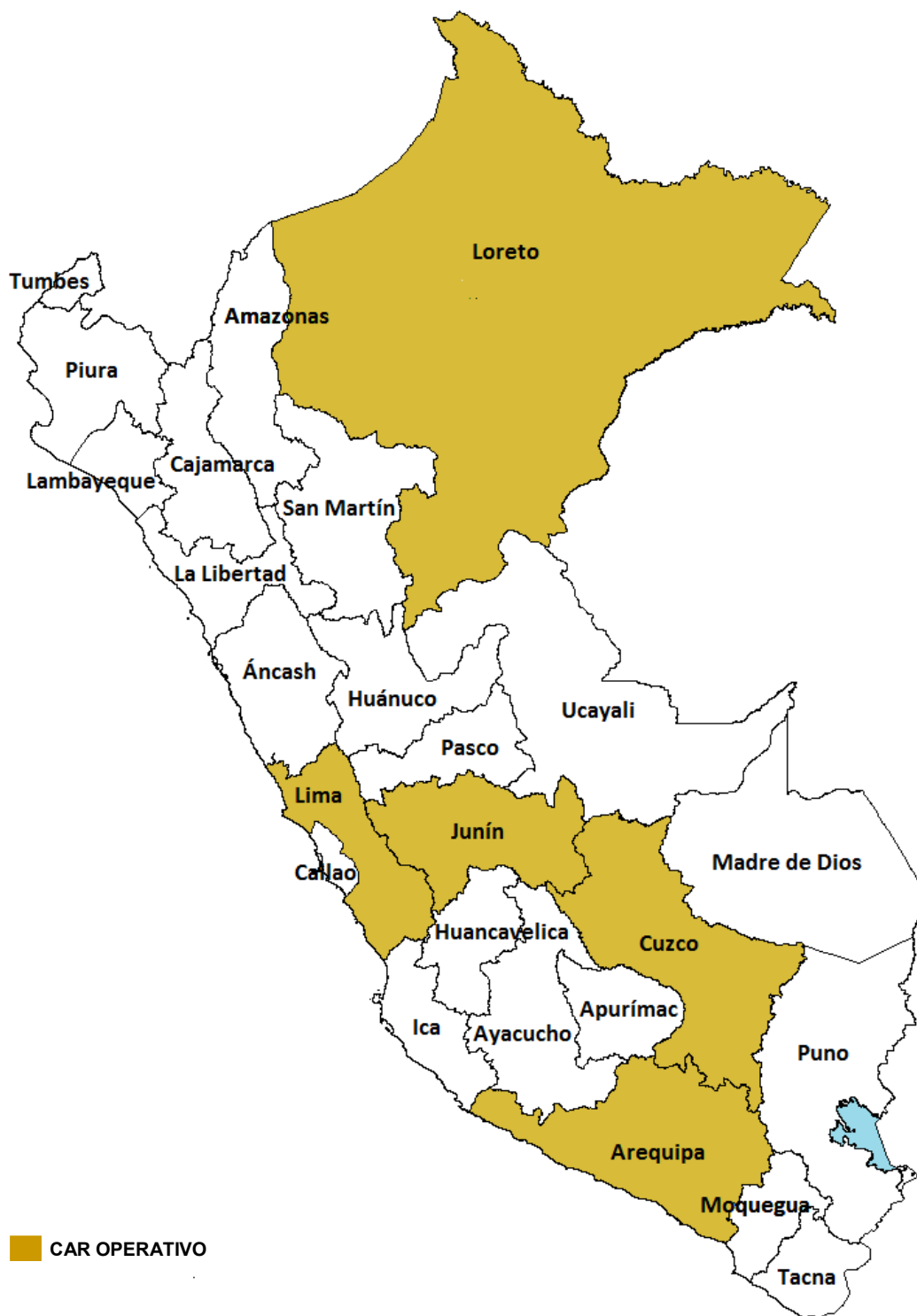
^{1/} Asociación Nacional Paralímpica del Perú (ANPP).

Nota: En el año, 2017 se desactivo el CAR Lambayeque.

Fuente: Instituto Peruano del Deporte - Dirección Nacional de Deporte de Afiliados.

Elaboración: Instituto Peruano del Deporte - Oficina de Presupuesto y Planificación - Unidad de Estadística y Preinversión.

IPD: CENTROS DE ALTO RENDIMIENTO (CAR), SEGÚN REGIÓN, 2019



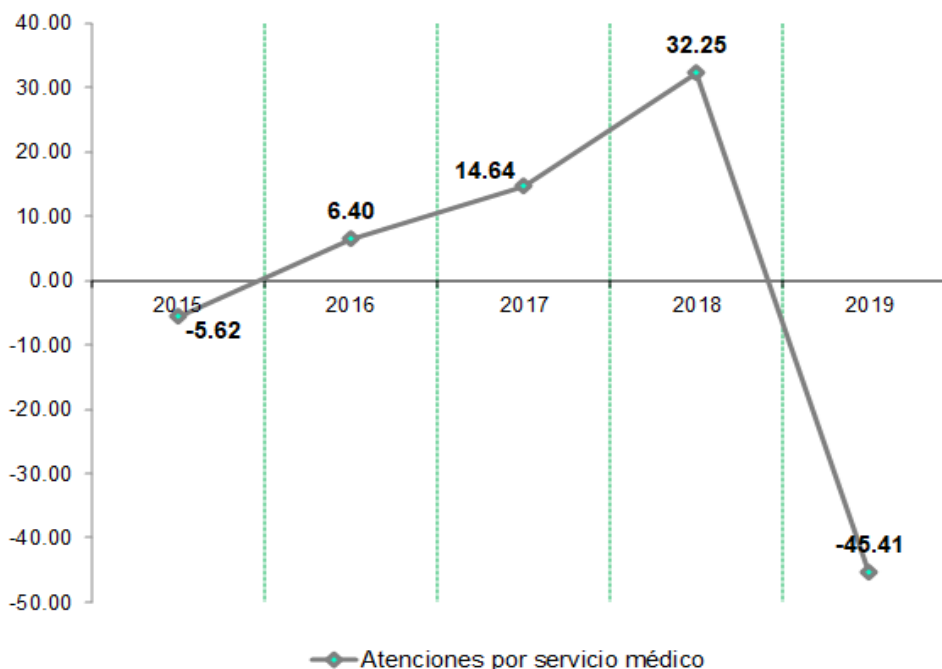
3

**DOTACIÓN DE
SERVICIOS
BIOMÉDICOS A
DEPORTISTAS**

3.1 ATENCIONES POR SERVICIO MÉDICO, 2015 - 2019

Las atenciones por servicio médico brindadas por la Dirección Nacional de Servicios Biomédicos - DINASEB, a los deportistas federados en el año 2019, alcanzó la cifra de 22,734 menor a la registrada el año 2018 (41,644) representando una variación de 45.41%, esto es 18,910 atenciones, la mas baja dentro del intervalo de tiempo 2015 - 2019 (Gráfico y Cuadro N° 3.1)

Gráfico N° 3.1
Variación porcentual de atenciones por servicio médico, 2015 - 2019



Fuente : Instituto Peruano del Deporte - Dirección Nacional de Servicios Biomédicos

Cuadro N° 3.1
Atenciones por servicio médico, 2015 - 2019
(variación absoluta y porcentual)

Año	Atenciones por servicio médico	Variación	
		Absoluta	%
2015	25 817		
2016	27 468	1 651	6.40
2017	31 489	4 021	14.64
2018	41 644	10 155	32.25
2019	22 734	-18 910	-45.41

Fuente : Instituto Peruano del Deporte - Dirección Nacional de Servicios Biomédicos
Elaboración: Instituto Peruano del Deporte - Oficina de Presupuesto y Planificación - Unidad de Estadística y Preinversión

Observando el número de especialidades que brindaron atención médica a deportistas de las federaciones nacionales, en este intervalo de tiempo, se identificó al año 2018 con el mayor número de servicios o especialidades, esto es trece.
Ver Cuadro N° 3.2

Cuadro N° 3.2
Atenciones por servicio médico (especialidad), 2015 - 2019

Servicio médico (o especialidad)	2015	2016	2017	2018	2019
Total	25 817	27 468	31 489	41 644	22 734
Asistencia Social	-	-	-	468	-
Biomecánica	-	-	-	102	220
Cardiología	-	-	-	74	-
Cineantropometría (Antropometría)	1 853	2 120	2 127	2 184	2 088
Electrocardiograma	2 344	2 505	2 568	2 378	2 051
Fisiología	-	-	88	234	-
Fisioterapia y Rehabilitación física	6 308	6 998	9 351	14 709	-
Laboratorio	3 282	3 869	3 455	3 263	2 294
Medicina (Clínica)	5 200	5 119	4 739	6 295	6 605
Nutrición	1 681	1 548	1 415	3 295	4 526
Odontología	2 397	2 999	3 491	3 652	2 529
Oftalmología	13	-	-	-	-
Psicología	2 739	2 310	3 113	4 953	2 421
Tópico	-	-	1 142	-	-
Traumatología	-	-	-	37	-

Fuente: Instituto Peruano del Deporte - Dirección Nacional de Servicios Biomédicos

Elaboración: Instituto Peruano del Deporte - Oficina de Presupuesto y Planificación - Unidad de Estadística y Preinversión

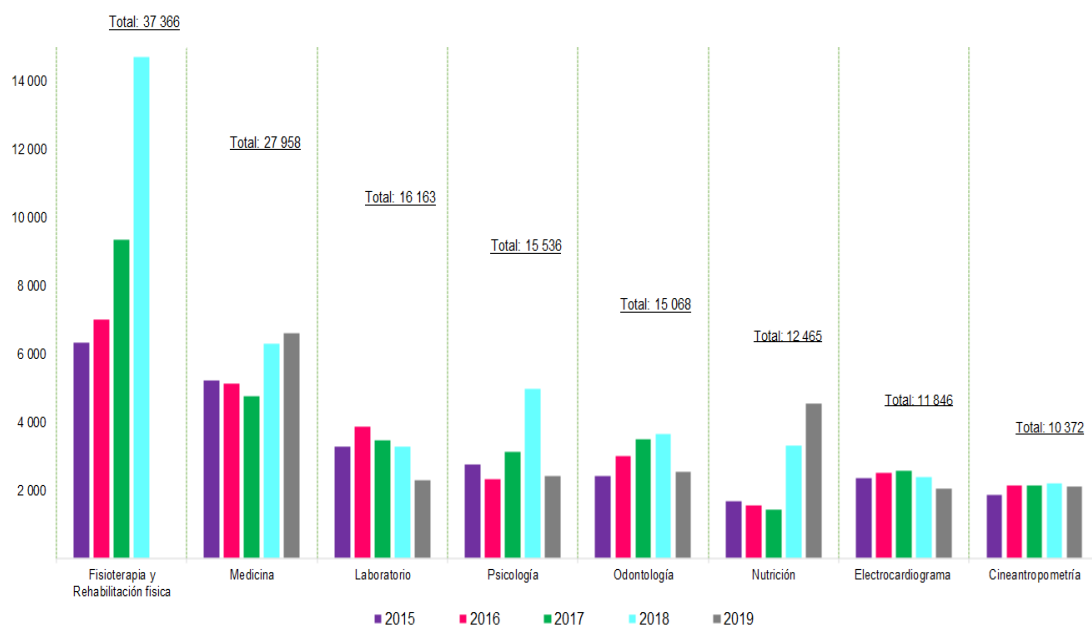
De los flujos históricos se observa que, el servicio de fisioterapia y rehabilitación física, es el que presentó el mayor número de consultas o atenciones en el quinquenio 2015-2019 con un total de 37,366 aun cuando en el año 2019 no se anotaron consultas en este servicio

Le sigue en importancia medicina con un consolidado de 27,958 atenciones.

Los servicios de laboratorio, psicología, odontología, nutrición se ubican con una preferencia intermedia y presentaron consultas entre 10,000 a 16,000 atenciones.

Ver gráfico N° 3.2

Gráfico N° 3.2
Atenciones por especialidad médica, 2015 - 2019



Fuente : Instituto Peruano del Deporte - Dirección Nacional de Servicios Biomédicos

3.2 ATENCIONES MÉDICAS, 2019

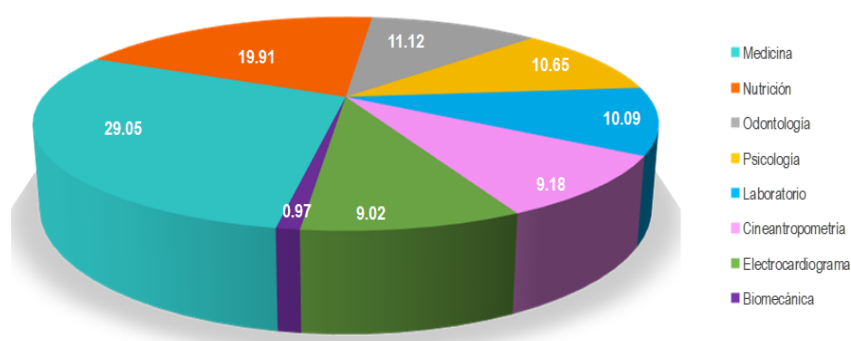
3.2.1 Por servicio o especialidad

La Dirección Nacional de Servicios Biomédicos - DINASEB, cuya misión es brindar asistencia biomédica al deportista y contribuir a la preservación de la salud en la práctica del deporte, registró 22,734 atenciones a deportistas federados, en ocho servicios asistenciales.

El servicio de medicina (29.05%) con 6,605 atenciones se posicionó en primer lugar, seguida de nutrición (19.91%) con 4,526 atenciones.

De otro lado, las especialidades que registraron menores atenciones fueron biomecánica (0.97%) y electrocardiograma (9.02%) con 220 y 2,051 respectivamente. (Ver Gráfico N° 3.3)

Gráfico N° 3.3
Atenciones médicas por especialidad, 2019
(Distribución porcentual)



Fuente : Instituto Peruano del Deporte - Dirección Nacional de Servicios Biomédicos

Haciendo una segmentación por preferencia o frecuencia de los servicios ofrecidos en el 2019, se puede observar que las especialidades de medicina y nutrición se ubican en un primer segmento alto, con atenciones superiores a las 4,500 y en conjunto representan el 48.96% del total ejecutado.

Cuatro servicios, presentaron una asistencia intermedia, esto es mayores a 2,000 pero menores a 4,000 atenciones, que totalizan –en conjunto, la mitad de las reportadas (50.07%) . (Ver Cuadro N°3.3)

Cuadro N° 3.3
Atenciones medicas (segmentación según preferencia), 2019

Segmento	Servicio médico (especialidad)	Numero de atenciones	%
		22 734	100.00
Alto	Medicina	6 605	48.96
	Nutrición	4 526	
Medio	Odontología	2 529	50.07
	Psicología	2 421	
	Laboratorio	2 294	
	Cineantropometría	2 088	
	Electrocardiograma	2 051	
Bajo	Biomecánica	220	0.97

Fuente : Instituto Peruano del Deporte - Dirección Nacional de Servicios Biomédicos

Elaboración: Instituto Peruano del Deporte - Oficina de Presupuesto y Planificación - Unidad de Estadística y Preinversión

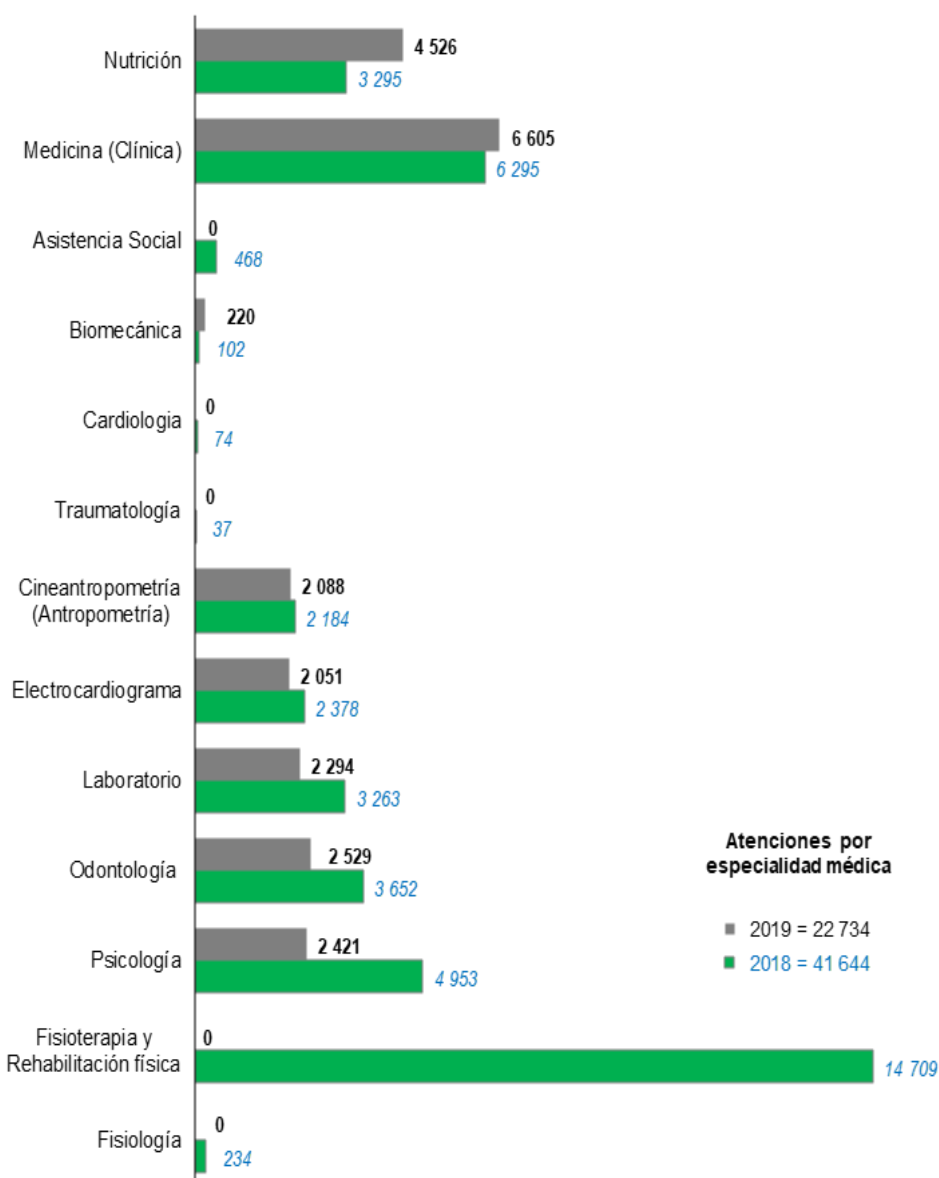
Comparando la ejecución 2018-2019, en términos porcentuales, el servicio de nutrición, ha registrado el mayor crecimiento (37.36 %), con 1,231 atenciones mas respecto al año anterior.

En segundo lugar, se observa la especialidad de medicina con un crecimiento de 310 atenciones, superiores a las declaradas en el 2019 (4.92%)

De otro lado, los servicios de asistencia social, cardiología, traumatología, fisioterapia y rehabilitación física y fisiología no reportaron atenciones en el 2019.

Ver gráfico N° 3.4

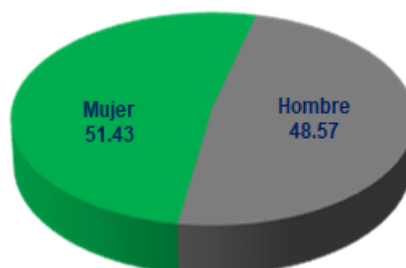
Gráfico N° 3.4
Atenciones médicas por servicio o especialidad, 2018 - 2019



Fuente : Instituto Peruano del Deporte - Dirección Nacional de Servicios Biomédicos

3.2.2 Por sexo

Gráfico N° 3.5
Atenciones médicas por sexo, 2019
(Porcentaje)



Del total de atenciones reportadas en año 2019, 11,043 correspondieron al segmento de población masculina y 11,691 al grupo femenino. Ver gráfico N° 3.5

Fuente : Instituto Peruano del Deporte - Dirección Nacional de Servicios Biomédicos

Ambos grupos de género, coinciden en recurrir a tres servicios clínicos como son: Medicina, nutrición y odontología , además de presentan similar distribución porcentual. Cuadro N° 3.4

Cuadro N° 3.4
Atenciones por sexo según servicio médico (o especialidad), 2019

Servicio médico (especialidad)	Número de atenciones			Servicio médico (especialidad)	Número de atenciones		
	Total	Hombres	%		Total	Mujer	%
Total	22 734	11 043	48.57	Total	22 734	11 691	51.43
Medicina	6 605	3 275	14.41	Medicina	6 605	3 330	14.65
Nutrición	4 526	1 748	7.69	Nutrición	4 526	2 778	12.22
Odontología	2 529	1 313	5.78	Odontología	2 529	1 216	5.35
Psicología	2 421	1 269	5.58	Psicología	2 421	1 152	5.07
Laboratorio	2 294	1 154	5.08	Laboratorio	2 294	1 140	5.01
Cineantropometría	2 088	1 099	4.83	Cineantropometría	2 088	989	4.35
Electrocardiograma	2 051	1 085	4.77	Electrocardiograma	2 051	966	4.25
Biomecánica	220	100	0.44	Biomecánica	220	120	0.53

Fuente : Instituto Peruano del Deporte - Dirección Nacional de Servicios Biomédicos
Elaboración: Instituto Peruano del Deporte - Oficina de Presupuesto y Planificación - Unidad de Estadística y Preinversión

3.2.3 Por federación deportiva nacional - FDN

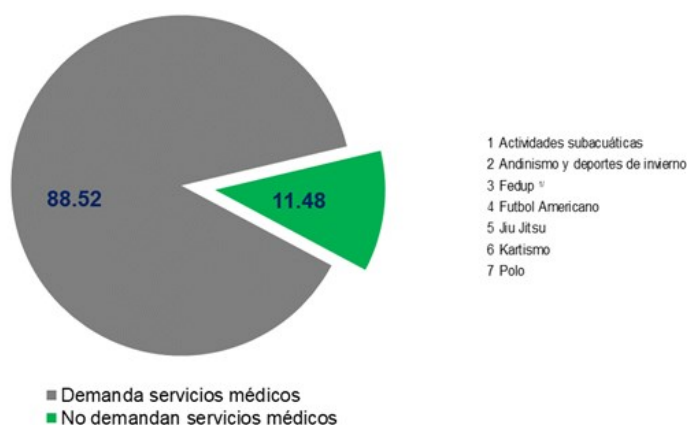
Las federaciones vigentes durante el año 2019, ascendieron a sesenta y un (61) y la Asociación Nacional Paralímpica del Perú – ANPP, que en conjunto totalizan sesenta y dos (62) organizaciones .

De los reportes presentados, se observa que deportistas de cincuenta y cuatro (54) federaciones (89%), solicitaron atención en alguna especialidad médica .

En contraparte, deportistas adscritos a siete (07) federaciones (11%), prescindieron de asistir a los servicios médicos de la DINASEB del IPD.

Gráfico N° 3.6

Gráfico N° 3.6
Federaciones Deportivas Nacionales que demandaron servicios médicos, 2019
(Porcentaje)



Fuente : Instituto Peruano del Deporte - Dirección Nacional de Servicios Biomédicos

Si bien el total de federaciones deportivas analizadas son 54 al cierre del año 2019, se da el caso que no se ha podido identificar algunas atenciones asociadas a la federación de origen, por lo que en esta sección el número de atenciones desciende a 22,728.

En este contexto, se puede distinguir una alta recurrencia de tres federaciones deportivas, con atenciones o consultas superiores a las 1,500 anuales, estas son karate, voleibol y natación, que en conjunto alcanzaron el 21.59% del total de atenciones.

Un segundo grupo conformado por seis federaciones deportivas, han observado una mediana recurrencia de atenciones, esto es entre 750 y 1500 en el año, representando el 29.40% de las atenciones totales (6,681)

Continuando la descripción, se analiza un tercer grupo, compuesto de 45 federaciones con atenciones anuales menores a 750, que representa casi la mitad de las atenciones, esto es 49.01% (11,140)
Cuadro N° 3.5

Cuadro N° 3.5
Atenciones médicas según Federación Deportiva Nacional
(segmentación recurrencia), 2019

Segmentación	Federación Deportiva Nacional (FDN)	Número de atenciones	%
	Total	22 728	100.00
Alto	Karate	1789	21.59
	Voleibol	1596	
	Natación	1522	
Medio	Tae kwon do	1442	29.40
	Gimnasia	1397	
	Lucha amateur	1257	
	Atletismo	942	
	Esgrima	830	
	Anpp ^{1/}	813	
	Bádminton	708	
	Handball	678	
	Judo	672	
	Hockey	495	
Bajo	Sóftbol	488	49.01
	Tenis de mesa	458	
	Ciclismo	456	
	Rugby	445	
	Vela	432	
	Kung fu	431	
	Levantamiento de pesas	387	
	Patinaje	380	
	Fútbol	379	
	Fedenadif ^{2/}	336	
	Fisicoculturismo y fitness	316	
	Billar	315	
	Tenis	314	
	Béisbol	300	
	Paleta frontón	297	
	Tabla	256	
	Patinaje sobre hielo	233	
	Muay thai	223	
	Pentatlón moderno	207	
	Remo	205	
	Golf	178	
	Tiro peruana	169	
	Escalada	158	
	Triatlón	131	
	Tiro con arco	123	
	Boxeo	114	
	Ajedrez	112	
	Bochas	108	
	Squash racket	101	
	Kick boxing	98	
	Bowling	85	
	Kendo	78	
Ecuestre	66		
Canotaje	65		
Esquí acuático	45		
Motociclismo	42		
Basketball	14		
Levantamiento de potencia	13		
Actividades sub acuáticas	12		
Automovilismo	12		
Amateur de sambo	5		

^{1/} Asociación Nacional Paralímpica del Perú (ANPP)

^{2/} Federación Deportiva Nacional de Personas con Discapacidad Física (Fedenadif)

Fuente: Instituto Peruano del Deporte - Dirección Nacional de Servicios Biomédicos

Elaboración: Instituto Peruano del Deporte - Oficina de Presupuesto y Planificación - Unidad de Estadística y Preinversión

Cuadro N° 3.6
Atenciones que se brindaron por tipo de servicio médico, según
Federación Deportiva Nacional, 2019

Federación Deportiva Nacional	Total	Biomecánica		Cineantropometría		Laboratorio		Medicina	
		Absoluto	%	Absoluto	%	Absoluto	%	Absoluto	%
Total	22 728	220	0.97	2 088	9.19	2 294	10.09	6 599	29.03
Actividades sub acuáticas	12	-	-	2	16.67	2	16.67	2	16.67
Ajedrez	112	-	-	17	15.18	18	16.07	17	15.18
Amateur de sambo	5	-	-	-	-	-	-	1	20.00
Anpp ^{1/}	813	37	4.55	71	8.73	81	9.96	247	30.38
Atletismo	942	56	5.94	31	3.29	33	3.50	594	63.06
Automovilismo	12	-	-	1	8.33	1	8.33	2	16.67
Bádminton	708	6	0.85	59	8.33	61	8.62	210	29.66
Basketball	14	-	-	1	7.14	1	7.14	6	42.86
Béisbol	300	1	0.33	41	13.67	43	14.33	75	25.00
Billar	315	-	-	48	15.24	50	15.87	54	17.14
Bochas	108	-	-	12	11.11	18	16.67	28	25.93
Bowling	85	-	-	12	14.12	12	14.12	17	20.00
Boxeo	114	-	-	7	6.14	10	8.77	28	24.56
Canotaje	65	-	-	10	15.38	10	15.38	10	15.38
Ciclismo	456	-	-	50	10.96	57	12.50	136	29.82
Ecuestre	66	-	-	11	16.67	11	16.67	11	16.67
Escalada	158	-	-	26	16.46	26	16.46	26	16.46
Esgrima	830	14	1.69	66	7.95	74	8.92	266	32.05
Esquí acuático	45	-	-	7	15.56	9	20.00	8	17.78
Fedenadir ^{2/}	336	-	-	47	13.99	54	16.07	57	16.96
Fisicoculturismo y fitness	316	-	-	45	14.24	50	15.82	61	19.30
Fútbol	379	-	-	59	15.57	60	15.83	61	16.09
Gimnasia	1 397	-	-	95	6.80	111	7.95	658	47.10
Golf	178	2	1.12	27	15.17	30	16.85	27	15.17
Handball	678	16	2.36	60	8.85	67	9.88	264	38.94
Hockey	495	29	5.86	27	5.45	34	6.87	107	21.62
Judo	672	-	-	64	9.52	65	9.67	130	19.35
Karate	1 789	21	1.17	78	4.36	85	4.75	582	32.53
Kendo	78	-	-	11	14.10	14	17.95	16	20.51
Kick boxing	98	-	-	9	9.18	10	10.20	24	24.49
Kung fu	431	1	0.23	49	11.37	51	11.83	88	20.42
Levantamiento de pesas	387	-	-	25	6.46	28	7.24	129	33.33
Levantamiento de potencia	13	-	-	1	7.69	1	7.69	7	53.85
Lucha amateur	1 257	1	0.08	98	7.80	110	8.75	394	31.34
Motociclismo	42	-	-	7	16.67	6	14.29	9	21.43
Muay thai	223	-	-	23	10.31	28	12.56	46	20.63
Natación	1 522	-	-	140	9.20	162	10.64	340	22.34
Paleta frontón	297	-	-	21	7.07	23	7.74	130	43.77
Patinaje	380	1	0.26	39	10.26	39	10.26	159	41.84
Patinaje sobre hielo	233	-	-	36	15.45	39	16.74	36	15.45
Pentatlón moderno	207	-	-	26	12.56	29	14.01	32	15.46
Remo	205	-	-	18	8.78	18	8.78	22	10.73
Rugby	445	15	3.37	47	10.56	50	11.24	124	27.87
Sóftbol	488	-	-	66	13.52	74	15.16	132	27.05
Squash racket	101	-	-	10	9.90	11	10.89	24	23.76
Tabla	256	2	0.78	31	12.11	32	12.50	53	20.70
Tae kwon do	1 442	10	0.69	143	9.92	152	10.54	454	31.48
Tenis	314	-	-	45	14.33	49	15.61	64	20.38
Tenis de mesa	458	-	-	43	9.39	54	11.79	139	30.35
Tiro con arco	123	-	-	10	8.13	10	8.13	66	53.66
Tiro peruana	169	-	-	25	14.79	26	15.38	39	23.08
Triatlón	131	-	-	12	9.16	13	9.92	50	38.17
Vela	432	3	0.69	64	14.81	66	15.28	81	18.75
Voleibol	1 596	5	0.31	115	7.21	126	7.89	256	16.04

Continúa...

Cuadro N° 3.6
Atenciones que se brindaron por tipo de servicio médico, según
Federación Deportiva Nacional , 2019
(Absoluto y porcentaje)

Federación Deportiva Nacional	Conclusión							
	Nutrición		Odontología		Psicología		Electrocardiograma	
	Absoluto	%	Absoluto	%	Absoluto	%	Absoluto	%
Total	4 526	19.91	2 529	11.13	2 421	10.65	2 051	9.02
Actividades sub acuáticas	-	-	2	16.67	2	16.67	2	16.67
Ajedrez	2	1.79	22	19.64	19	16.96	17	15.18
Amateur de sambo	-	-	3	60.00	1	20.00	-	-
Anpp ^{1/}	103	12.67	87	10.70	116	14.27	71	8.73
Atletismo	122	12.95	36	3.82	41	4.35	29	3.08
Automovilismo	4	33.33	1	8.33	2	16.67	1	8.33
Bádminton	155	21.89	63	8.90	95	13.42	59	8.33
Basketball	4	28.57	-	-	2	14.29	-	-
Béisbol	11	3.67	47	15.67	41	13.67	41	13.67
Billar	12	3.81	55	17.46	48	15.24	48	15.24
Bochas	17	15.74	11	10.19	12	11.11	10	9.26
Bowling	4	4.71	12	14.12	16	18.82	12	14.12
Boxeo	28	24.56	26	22.81	8	7.02	7	6.14
Canotaje	3	4.62	10	15.38	12	18.46	10	15.38
Ciclismo	61	13.38	49	10.75	54	11.84	49	10.75
Ecuestre	-	-	11	16.67	11	16.67	11	16.67
Escalada	5	3.16	25	15.82	25	15.82	25	15.82
Esgrima	179	21.57	67	8.07	98	11.81	66	7.95
Esquí acuático	-	-	7	15.56	7	15.56	7	15.56
Fedenadif ^{2/}	18	5.36	66	19.64	47	13.99	47	13.99
Fisicoculturismo y fitness	21	6.65	49	15.51	45	14.24	45	14.24
Fútbol	3	0.79	77	20.32	60	15.83	59	15.57
Gimnasia	242	17.32	100	7.16	97	6.94	94	6.73
Golf	9	5.06	27	15.17	29	16.29	27	15.17
Handball	73	10.77	78	11.50	60	8.85	60	8.85
Hockey	188	37.98	54	10.91	29	5.86	27	5.45
Judo	203	30.21	73	10.86	74	11.01	63	9.38
Karate	678	37.90	132	7.38	140	7.83	73	4.08
Kendo	4	5.13	11	14.10	11	14.10	11	14.10
Kick boxing	12	12.24	25	25.51	9	9.18	9	9.18
Kung fu	72	16.71	77	17.87	50	11.60	43	9.98
Levantamiento de pesas	121	31.27	34	8.79	26	6.72	24	6.20
Levantamiento de potencia	-	-	2	15.38	1	7.69	1	7.69
Lucha amateur	315	25.06	146	11.61	99	7.88	94	7.48
Motociclismo	2	4.76	6	14.29	6	14.29	6	14.29
Muay thai	37	16.59	42	18.83	24	10.76	23	10.31
Natación	440	28.91	144	9.46	158	10.38	138	9.07
Paleta frontón	56	18.86	24	8.08	22	7.41	21	7.07
Patinaje	18	4.74	43	11.32	42	11.05	39	10.26
Patinaje sobre hielo	15	6.44	35	15.02	38	16.31	34	14.59
Pentatlón moderno	28	13.53	43	20.77	25	12.08	24	11.59
Remo	97	47.32	16	7.80	18	8.78	16	7.80
Rugby	50	11.24	61	13.71	52	11.69	46	10.34
Sóftbol	20	4.10	67	13.73	65	13.32	64	13.11
Squash racket	26	25.74	10	9.90	10	9.90	10	9.90
Tabla	34	13.28	31	12.11	42	16.41	31	12.11
Tae kwon do	180	12.48	190	13.18	170	11.79	143	9.92
Tenis	14	4.46	44	14.01	51	16.24	47	14.97
Tenis de mesa	79	17.25	50	10.92	51	11.14	42	9.17
Tiro con arco	6	4.88	10	8.13	11	8.94	10	8.13
Tiro peruana	2	1.18	26	15.38	26	15.38	25	14.79
Triatlón	16	12.21	13	9.92	15	11.45	12	9.16
Vela	28	6.48	63	14.58	63	14.58	64	14.81
Voleibol	709	44.42	126	7.89	145	9.09	114	7.14

^{1/} Asociación Nacional Paralímpica del Perú (ANPP)
^{2/} Federación Deportiva Nacional de Personas con Discapacidad Física (Fedenadif)
Fuente: Instituto Peruano del Deporte - Dirección Nacional de Servicios Biomédicos
Elaboración: Instituto Peruano del Deporte - Oficina de Presupuesto y Planificación - Unidad de Estadística y Preinversión

3.3 DEPORTISTAS FEDERADOS ATENDIDOS POR LA DIRECCIÓN NACIONAL DE SERVICIOS BIOMÉDICOS - DINASEB, 2015 - 2019

En este periodo, se observa el primer descenso en el número de deportistas que recibieron atención en alguno de los servicios biomédicos, después de crecimientos sucesivos obtenidos entre los años 2015 al 2018.

La ejecución anual alcanzada por la Dirección Nacional de Servicios Biomédicos - DINASEB, a nivel de deportistas federados en el 2019, fue de 2,450 atletas, cifra menor a la registrada el año anterior, con una variación de 22.81% y 724 deportistas.

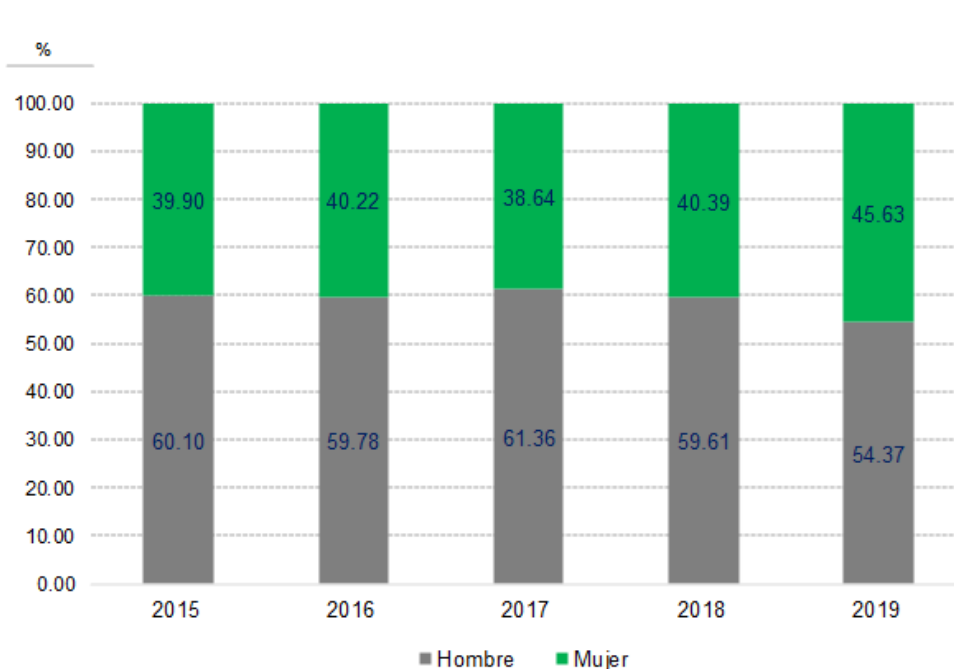
Asimismo, se puede apreciar el mayor porcentaje obtenido por la población femenina, en términos de género (45.63%). Ver Cuadro y gráfico N°3.7

Cuadro N° 3.7
Deportistas atendidos por la Dirección Nacional de Servicios Biomédicos –DINASEB, 2015 - 2019

Año	Deportistas federados	Variación	
		Absoluta	%
2015	2 218		
2016	2 382	164	7.39
2017	2 642	260	10.92
2018	3 174	532	20.14
2019	2 450	- 724	-22.81

Fuente : Instituto Peruano del Deporte - Dirección Nacional de Servicios Biomédicos
 Elaboración: Instituto Peruano del Deporte - Oficina de Presupuesto y Planificación - Unidad de Estadística y Preinversión

Gráfico N° 3.7
Deportistas federados, atendidos por la DINASEB, según sexo, 2015 - 2019
 (Distribución porcentual)



Fuente : Instituto Peruano del Deporte - Dirección Nacional de Servicios Biomédicos

3.4 DEPORTISTAS FEDERADOS ATENDIDOS POR LA DIRECCIÓN NACIONAL DE SERVICIOS BIOMÉDICOS - DINASEB, 2019

3.4.1 Por federación deportiva nacional - FDN

Si bien el total de deportistas alcanzados en el 2019 fueron 2,450 en esta sección, como consecuencia de no haber asociado el total de atletas con sus federación de origen, la cifra se reajustó a 2,447.

Cuadro N° 3.8
Deportistas atendidos por la DINASEB según
Federación Deportiva Nacional, 2019

Federación Deportiva Nacional	Número de deportistas	%	
		Total	Acumulado
Natación	160	6.54	6.54
Tae kwon do	157	6.42	12.96
Voleibol	124	5.07	18.02
Gimnasia	108	4.41	22.44
Lucha amateur	107	4.37	26.81
Atletismo	105	4.29	31.10
Anpp ^{1/}	93	3.80	34.90
Karate	93	3.80	38.70
Sóftbol	78	3.19	41.89
Handball	75	3.06	44.95
Esgrima	73	2.98	47.94
Fútbol	70	2.86	50.80
Vela	66	2.70	53.50
Bádminton	65	2.66	56.15
Judo	64	2.62	58.77
Rugby	64	2.62	61.38
Béisbol	51	2.08	63.47
Fedenadif ^{2/}	51	2.08	65.55
Tenis	51	2.08	67.64
Billar	50	2.04	69.68
Ciclismo	50	2.04	71.72
Kung fu	50	2.04	73.77
Patinaje	49	2.00	75.77
Fisicoculturismo y fitness	48	1.96	77.73
Hockey	45	1.84	79.57
Tenis de mesa	42	1.72	81.28
Patinaje sobre hielo	34	1.39	82.67
Tabla	34	1.39	84.06
Muay thai	32	1.31	85.37
Golf	27	1.10	86.47
Tiro peruana	27	1.10	87.58
Escalada	26	1.06	88.64
Levantamiento de pesas	26	1.06	89.70
Paleta frontón	26	1.06	90.77
Pentatlón moderno	24	0.98	91.75
Remo	21	0.86	92.60
Ajedrez	17	0.69	93.30
Triatlón	16	0.65	93.95
Bochas	15	0.61	94.57
Kick boxing	15	0.61	95.18
Bowling	14	0.57	95.75
Boxeo	14	0.57	96.32
Squash racket	13	0.53	96.85
Tiro con arco	13	0.53	97.39
Canotaje	12	0.49	97.88
Kendo	12	0.49	98.37
Ecuestre	11	0.45	98.82
Motociclismo	8	0.33	99.14
Esquí acuático	7	0.29	99.43
Basketball	6	0.25	99.67
Levantamiento de potencia	4	0.16	99.84
Actividades sub acuáticas	2	0.08	99.92
Amateur de sambo	1	0.04	99.96
Automovilismo	1	0.04	100.00
Total	2 447	100.00	

Un primer grupo, conformado por cinco federaciones concentraron el 26.81% del total de deportistas atendidos en el año, esto es 656 atletas. Este mismo grupo presentó una participación superior a 100 deportistas por federación.

El 50.80% del total de deportistas atendidos en el año, esto es 1,243 atletas, forman un segundo grupo, integrado por doce federaciones. Este mismo grupo presentó una participación superior a 70 deportistas por federación.

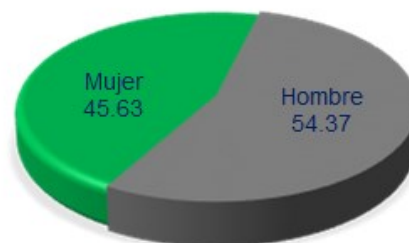
El 75% de atenciones, se alcanzó con la participación de 23 federaciones que reunió 1,854 atletas.

El último 25%, aglutina 31 federaciones, esto es más de la mitad de federaciones con participaciones igual o menores a 48 deportistas por federación.
Ver Cuadro N° 3.8

^{1/} Asociación Nacional Paralímpica del Perú (ANPP)
^{2/} Federación Deportiva Nacional de Personas con Discapacidad Física (Fedenadif)
Fuente: Instituto Peruano del Deporte - Dirección Nacional de Servicios Biomédicos
Elaboración: Instituto Peruano del Deporte - Oficina de Presupuesto y Planificación - Unidad de Estadística y Preinversión

3.4.2 Por sexo

Gráfico N° 3.8
Deportistas atendidos por la DINASEB,
según sexo, 2019
(Porcentaje)



La Dirección Nacional de Servicios Biomédicos - DINASEB, al finalizar el año 2019, reportó 1,332 deportistas hombres (54.37%) y 1,118 mujeres, (45.63%). (Gráfico N°3.8)

Fuente : Instituto Peruano del Deporte - Dirección Nacional de Servicios Biomédicos

Haciendo un seguimiento mensual, el mes que reportó mayor asistencia de deportistas federados atendidos en algún servicio médico fue marzo con 684 atletas; de otro lado diciembre con 132 deportistas se presenta como el mes de menor afluencia.

Por género, los deportistas hombres presentan su mayor asistencia en el mes de marzo, esto es 344 atletas (14.04%). Sin embargo el mes de febrero alcanzó los mayores porcentajes de concurrencia en el grupo de mujeres (14.04%) . Ver Cuadro N° 3.9

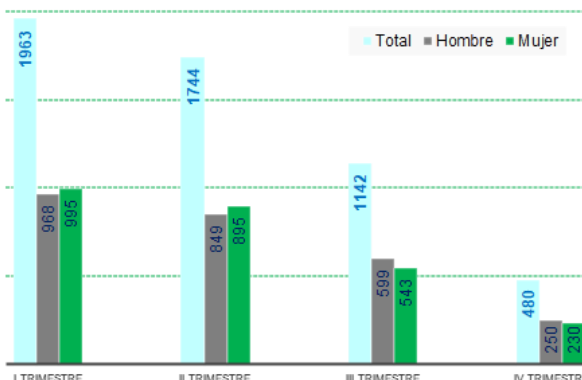
Cuadro N° 3.9
Deportistas federados atendidos por la DINASEB por sexo y mes, 2019
(Absoluto y porcentual)

Meses	Deportistas federados	Hombre	%	Mujer	%
Total	2 450	1 332	54.37	1 118	45.63
Enero	608	297	12.12	311	12.69
Febrero	671	327	13.35	344	14.04
Marzo	684	344	14.04	340	13.88
Abril	579	279	11.39	300	12.24
Mayo	636	309	12.61	327	13.35
Junio	529	261	10.65	268	10.94
Julio	466	239	9.76	227	9.27
Agosto	293	169	6.90	124	5.06
Setiembre	383	191	7.80	192	7.84
Octubre	180	98	4.00	82	3.35
Noviembre	168	79	3.22	89	3.63
Diciembre	132	73	2.98	59	2.41

Fuente : Instituto Peruano del Deporte - Dirección Nacional de Servicios Biomédicos
 Elaboración: Instituto Peruano del Deporte - Oficina de Presupuesto y Planificación - Unidad de Estadística y Preinversión

Gráfico N° 3.9
Distribución trimestral de deportistas federados atendidos por la Dirección Nacional de Servicios Biomédicos - DINASEB, 2019

Al agrupar la afluencia de deportistas por trimestre, encontramos una correspondencia decreciente conforme avanzan los trimestres, esto es 1,963, 1,744, 1,142 y 480. Ver gráfico N°3.9.



Fuente : Instituto Peruano del Deporte - Dirección Nacional de Servicios Biomédicos

La mayor cantidad de deportistas hombres atendidos se concentraron en los deportes de tae kwon do con 84, que representa el 3.43%; natación y lucha amateur con 78 y 70 atletas representando el 3.19 y 2.86% respectivamente, del total anual. (Cuadro N° 3.10)

Cuadro N° 3.10
Distribución porcentual de deportistas federados hombres que demandaron los servicios de la DINASEB, 2019

Federación Deportiva Nacional	Total Deportistas	Hombre	%
Total	2 447	1 332	54.43
Tae kwon do	157	84	3.43
Natación	160	78	3.19
Lucha amateur	107	70	2.86
Anpp ^{1/}	93	69	2.82
Atletismo	105	58	2.37
Fútbol	70	50	2.04
Karate	93	48	1.96
Béisbol	51	46	1.88
Vela	66	44	1.80
Rugby	64	43	1.76
Judo	64	42	1.72
Billar	50	39	1.59
Kung fu	50	39	1.59
Esgrima	73	37	1.51
Patinaje	49	35	1.43
Bádminton	65	34	1.39
Ciclismo	50	34	1.39
Fisicoculturismo y fitness	48	33	1.35
Handball	75	33	1.35
Voleibol	124	29	1.19
Fedenadif ^{2/}	51	27	1.10
Tenis	51	27	1.10
Tenis de mesa	42	23	0.94
Hockey	45	22	0.90
Muay thai	32	21	0.86
Gimnasia	108	19	0.78

Federación Deportiva Nacional	Total Deportistas	Hombre	%
Golf	27	18	0.74
Sóftbol	78	18	0.74
Tabla	34	18	0.74
Paleta frontón	26	17	0.69
Tiro peruana	27	16	0.65
Escalada	26	14	0.57
Remo	21	14	0.57
Kick boxing	15	13	0.53
Levantamiento de pesas	26	12	0.49
Pentatlón moderno	24	11	0.45
Squash racket	13	11	0.45
Boxeo	14	10	0.41
Bowling	14	9	0.37
Ajedrez	17	8	0.33
Bochas	15	8	0.33
Ecuestre	11	8	0.33
Kendo	12	7	0.29
Tiro con arco	13	7	0.29
Triatlón	16	7	0.29
Motociclismo	8	5	0.20
Levantamiento de potencia	4	4	0.16
Canotaje	12	3	0.12
Actividades sub acuáticas	2	2	0.08
Basketball	6	2	0.08
Esquí acuático	7	2	0.08
Patinaje sobre hielo	34	2	0.08
Amateur de sambo	1	1	0.04
Automovilismo	1	1	0.04

Continúa

^{1/} Asociación Nacional Paralímpica del Perú (ANPP)
^{2/} Federación Deportiva Nacional de Personas con Discapacidad Física (Fedenadif)
 Fuente : Instituto Peruano del Deporte - Dirección Nacional de Servicios Biomédicos
 Elaboración: Instituto Peruano del Deporte - Oficina de Presupuesto y Planificación - Unidad de Estadística y Preinversión

La mayor cantidad de deportistas mujeres atendidas se concentraron en los deportes de voleibol (95), gimnasia (89) y natación (82) que representa el 3.88, 3.64 y 3.35% respectivamente, con relación al total de deportistas. (Cuadro N° 3.11)

Cuadro N° 3.11
Distribución porcentual de deportistas federados mujeres que demandaron los servicios de la DINASEB, 2019

Federación Deportiva Nacional	Total Deportistas	Mujer	%		Federación Deportiva Nacional	Total Deportistas	Mujer	%
Total	2 447	1 115	45.57					
Voleibol	124	95	3.88		Pentatlón moderno	24	13	0.53
Gimnasia	108	89	3.64		Escalada	26	12	0.49
Natación	160	82	3.35		Billar	50	11	0.45
Tae kwon do	157	73	2.98		Kung fu	50	11	0.45
Sóftbol	78	60	2.45		Muay thai	32	11	0.45
Atletismo	105	47	1.92		Tiro peruana	27	11	0.45
Karate	93	45	1.84		Ajedrez	17	9	0.37
Handball	75	42	1.72		Canotaje	12	9	0.37
Lucha amateur	107	37	1.51		Golf	27	9	0.37
Esgrima	73	36	1.47		Paleta frontón	26	9	0.37
Patinaje sobre hielo	34	32	1.31		Triatlón	16	9	0.37
Bádminton	65	31	1.27		Bochas	15	7	0.29
Anpp 1/	93	24	0.98		Remo	21	7	0.29
Federadif 2/	51	24	0.98		Tiro con arco	13	6	0.25
Tenis	51	24	0.98		Béisbol	51	5	0.20
Hockey	45	23	0.94		Bowling	14	5	0.20
Judo	64	22	0.90		Esquí acuático	7	5	0.20
Vela	66	22	0.90		Kendo	12	5	0.20
Rugby	64	21	0.86		Basketball	6	4	0.16
Fútbol	70	20	0.82		Boxeo	14	4	0.16
Tenis de mesa	42	19	0.78		Ecuestre	11	3	0.12
Ciclismo	50	16	0.65		Motociclismo	8	3	0.12
Tabla	34	16	0.65		Kick boxing	15	2	0.08
Fisicoculturismo y fitness	48	15	0.61		Squash racket	13	2	0.08
Levantamiento de pesas	26	14	0.57		Actividades sub acuáticas	2	-	0.00
Patinaje	49	14	0.57		Amateur de sambo	1	-	0.00
					Automovilismo	1	-	0.00
					Levantamiento de potencia	4	-	0.00

Continúa

1/ Asociación Nacional Paralímpica del Perú (Anpp)

2/ Federación Deportiva Nacional de Personas con Discapacidad Física (Federadif)

Fuente: Instituto Peruano del Deporte - Dirección Nacional de Servicios Biomédicos

Elaboración: Instituto Peruano del Deporte - Oficina de Presupuesto y Planificación - Unidad de Estadística y Preinversión

3.5 ESTADÍSTICAS DE SERVICIOS BIOMÉDICOS, 2019

Cuadro N° 3.12
Número de atenciones del servicio de biomecánica por mes y sexo,
según Federación Deportiva Nacional, 2019

Federación Deportiva Nacional	Total atenciones			Enero		Febrero		Marzo		Abril		Mayo	
	H+M	H	M	H	M	H	M	H	M	H	M	H	M
Total	220	100	120	10	11	11	25	20	16	22	21	12	17
Actividades sub acuáticas	-	-	-	-	-	-	-	-	-	-	-	-	-
Ajedrez	-	-	-	-	-	-	-	-	-	-	-	-	-
Amateur de sambo	-	-	-	-	-	-	-	-	-	-	-	-	-
Anpp ^{1/}	37	24	13	-	-	1	-	3	-	11	7	5	6
Atletismo	56	23	33	7	7	-	4	1	-	3	1	-	1
Automovilismo	-	-	-	-	-	-	-	-	-	-	-	-	-
Bádminton	6	3	3	1	3	2	-	-	-	-	-	-	-
Basketball	-	-	-	-	-	-	-	-	-	-	-	-	-
Béisbol	1	1	-	-	-	-	-	-	-	-	-	1	-
Billar	-	-	-	-	-	-	-	-	-	-	-	-	-
Bochas	-	-	-	-	-	-	-	-	-	-	-	-	-
Bowling	-	-	-	-	-	-	-	-	-	-	-	-	-
Boxeo	-	-	-	-	-	-	-	-	-	-	-	-	-
Canotaje	-	-	-	-	-	-	-	-	-	-	-	-	-
Ciclismo	-	-	-	-	-	-	-	-	-	-	-	-	-
Ecuestre	-	-	-	-	-	-	-	-	-	-	-	-	-
Escalada	-	-	-	-	-	-	-	-	-	-	-	-	-
Esgrima	14	6	8	-	1	6	6	-	-	-	-	-	1
Esquí acuático	-	-	-	-	-	-	-	-	-	-	-	-	-
Fedenadif ^{2/}	-	-	-	-	-	-	-	-	-	-	-	-	-
Fisicoculturismo y fitness	-	-	-	-	-	-	-	-	-	-	-	-	-
Fútbol	-	-	-	-	-	-	-	-	-	-	-	-	-
Gimnasia	-	-	-	-	-	-	-	-	-	-	-	-	-
Golf	2	2	-	-	-	2	-	-	-	-	-	-	-
Handball	16	10	6	1	-	-	-	-	-	2	2	3	4
Hockey	29	16	13	-	-	-	-	16	13	-	-	-	-
Judo	-	-	-	-	-	-	-	-	-	-	-	-	-
Karate	21	9	12	1	-	-	-	-	1	3	4	1	3
Kendo	-	-	-	-	-	-	-	-	-	-	-	-	-
Kick boxing	-	-	-	-	-	-	-	-	-	-	-	-	-
Kung fu	1	-	1	-	-	-	-	-	1	-	-	-	-
Levantamiento de pesas	-	-	-	-	-	-	-	-	-	-	-	-	-
Levantamiento de potencia	-	-	-	-	-	-	-	-	-	-	-	-	-
Lucha amateur	1	-	1	-	-	-	-	-	-	-	1	-	-
Motociclismo	-	-	-	-	-	-	-	-	-	-	-	-	-
Muay thai	-	-	-	-	-	-	-	-	-	-	-	-	-
Natación	-	-	-	-	-	-	-	-	-	-	-	-	-
Paleta frontón	-	-	-	-	-	-	-	-	-	-	-	-	-
Patinaje	1	1	-	-	-	-	-	-	-	-	-	1	-
Patinaje sobre hielo	-	-	-	-	-	-	-	-	-	-	-	-	-
Pentatlón moderno	-	-	-	-	-	-	-	-	-	-	-	-	-
Remo	-	-	-	-	-	-	-	-	-	-	-	-	-
Rugby	15	-	15	-	-	-	15	-	-	-	-	-	-
Sóftbol	-	-	-	-	-	-	-	-	-	-	-	-	-
Squash racket	-	-	-	-	-	-	-	-	-	-	-	-	-
Tabla	2	1	1	-	-	-	-	-	-	-	-	-	-
Tae kwon do	10	4	6	-	-	-	-	-	-	3	3	1	2
Tenis	-	-	-	-	-	-	-	-	-	-	-	-	-
Tenis de mesa	-	-	-	-	-	-	-	-	-	-	-	-	-
Tiro con arco	-	-	-	-	-	-	-	-	-	-	-	-	-
Tiro peruana	-	-	-	-	-	-	-	-	-	-	-	-	-
Triatlón	-	-	-	-	-	-	-	-	-	-	-	-	-
Vela	3	-	3	-	-	-	-	-	1	-	2	-	-
Voleibol	5	-	5	-	-	-	-	-	-	-	1	-	-

Continúa...

Cuadro N° 3.12
Número de atenciones del servicio de biomecánica por mes y sexo,
según Federación Deportiva Nacional, 2019

Conclusión

Federación Deportiva Nacional	Junio		Julio		Agosto		Septiembre		Octubre		Noviembre		Diciembre	
	H	M	H	M	H	M	H	M	H	M	H	M	H	M
Total	8	8	8	6	4	6	5	10	-	-	-	-	-	-
Actividades sub acuáticas	-	-	-	-	-	-	-	-	-	-	-	-	-	-
Ajedrez	-	-	-	-	-	-	-	-	-	-	-	-	-	-
Amateur de sambo	-	-	-	-	-	-	-	-	-	-	-	-	-	-
Anpp ^{1/}	3	-	-	-	-	-	1	-	-	-	-	-	-	-
Atletismo	-	2	4	6	4	6	4	6	-	-	-	-	-	-
Automovilismo	-	-	-	-	-	-	-	-	-	-	-	-	-	-
Bádminton	-	-	-	-	-	-	-	-	-	-	-	-	-	-
Basketball	-	-	-	-	-	-	-	-	-	-	-	-	-	-
Béisbol	-	-	-	-	-	-	-	-	-	-	-	-	-	-
Billar	-	-	-	-	-	-	-	-	-	-	-	-	-	-
Bochas	-	-	-	-	-	-	-	-	-	-	-	-	-	-
Bowling	-	-	-	-	-	-	-	-	-	-	-	-	-	-
Boxeo	-	-	-	-	-	-	-	-	-	-	-	-	-	-
Canotaje	-	-	-	-	-	-	-	-	-	-	-	-	-	-
Ciclismo	-	-	-	-	-	-	-	-	-	-	-	-	-	-
Ecuestre	-	-	-	-	-	-	-	-	-	-	-	-	-	-
Escalada	-	-	-	-	-	-	-	-	-	-	-	-	-	-
Esgrima	-	-	-	-	-	-	-	-	-	-	-	-	-	-
Esquí acuático	-	-	-	-	-	-	-	-	-	-	-	-	-	-
Fedenadif ^{2/}	-	-	-	-	-	-	-	-	-	-	-	-	-	-
Fisicoculturismo y fitness	-	-	-	-	-	-	-	-	-	-	-	-	-	-
Fútbol	-	-	-	-	-	-	-	-	-	-	-	-	-	-
Gimnasia	-	-	-	-	-	-	-	-	-	-	-	-	-	-
Golf	-	-	-	-	-	-	-	-	-	-	-	-	-	-
Handball	-	-	4	-	-	-	-	-	-	-	-	-	-	-
Hockey	-	-	-	-	-	-	-	-	-	-	-	-	-	-
Judo	-	-	-	-	-	-	-	-	-	-	-	-	-	-
Karate	4	4	-	-	-	-	-	-	-	-	-	-	-	-
Kendo	-	-	-	-	-	-	-	-	-	-	-	-	-	-
Kick boxing	-	-	-	-	-	-	-	-	-	-	-	-	-	-
Kung fu	-	-	-	-	-	-	-	-	-	-	-	-	-	-
Levantamiento de pesas	-	-	-	-	-	-	-	-	-	-	-	-	-	-
Levantamiento de potencia	-	-	-	-	-	-	-	-	-	-	-	-	-	-
Lucha amateur	-	-	-	-	-	-	-	-	-	-	-	-	-	-
Motociclismo	-	-	-	-	-	-	-	-	-	-	-	-	-	-
Muay thai	-	-	-	-	-	-	-	-	-	-	-	-	-	-
Natación	-	-	-	-	-	-	-	-	-	-	-	-	-	-
Paleta frontón	-	-	-	-	-	-	-	-	-	-	-	-	-	-
Patinaje	-	-	-	-	-	-	-	-	-	-	-	-	-	-
Patinaje sobre hielo	-	-	-	-	-	-	-	-	-	-	-	-	-	-
Pentatlón moderno	-	-	-	-	-	-	-	-	-	-	-	-	-	-
Remo	-	-	-	-	-	-	-	-	-	-	-	-	-	-
Rugby	-	-	-	-	-	-	-	-	-	-	-	-	-	-
Sóftbol	-	-	-	-	-	-	-	-	-	-	-	-	-	-
Squash racket	-	-	-	-	-	-	-	-	-	-	-	-	-	-
Tabla	1	1	-	-	-	-	-	-	-	-	-	-	-	-
Tae kwon do	-	1	-	-	-	-	-	-	-	-	-	-	-	-
Tenis	-	-	-	-	-	-	-	-	-	-	-	-	-	-
Tenis de mesa	-	-	-	-	-	-	-	-	-	-	-	-	-	-
Tiro con arco	-	-	-	-	-	-	-	-	-	-	-	-	-	-
Tiro peruana	-	-	-	-	-	-	-	-	-	-	-	-	-	-
Triatlón	-	-	-	-	-	-	-	-	-	-	-	-	-	-
Vela	-	-	-	-	-	-	-	-	-	-	-	-	-	-
Voleibol	-	-	-	-	-	-	-	4	-	-	-	-	-	-

Nota: Las cifras presentadas no distinguen el número de atenciones por deportista, en el caso de haber sido atendido en varias oportunidades.

^{1/} Asociación Nacional Paralímpica del Perú (ANPP)

^{2/} Federación Deportiva Nacional de Personas con Discapacidad Física (Fedenadif)

Fuente: Instituto Peruano del Deporte - Dirección Nacional de Servicios Biomédicos

Elaboración: Instituto Peruano del Deporte - Oficina de Presupuesto y Planificación - Unidad de Estadística y Preinversión

Cuadro N° 3.13
Número de atenciones del servicio de cineantropometría por mes y sexo,
según Federación Deportiva Nacional, 2019

Federación Deportiva Nacional	Total atenciones			Enero		Febrero		Marzo		Abril		Mayo	
	H+M	H	M	H	M	H	M	H	M	H	M	H	M
Total	2 088	1 099	989	138	182	184	144	150	130	95	92	128	133
Actividades sub acuáticas	2	2	-	-	-	-	-	-	-	-	-	-	-
Ajedrez	17	8	9	2	2	-	1	-	-	1	-	1	-
Amateur de sambo	-	-	-	-	-	-	-	-	-	-	-	-	-
Anpp ^{1/}	71	50	21	-	2	9	1	20	8	1	1	6	1
Atletismo	31	20	11	1	-	1	3	6	3	6	1	-	-
Automovilismo	1	1	-	-	-	-	-	-	-	-	-	-	-
Bádminton	59	32	27	4	5	-	-	-	-	1	3	23	15
Basketball	1	1	-	1	-	-	-	-	-	-	-	-	-
Béisbol	41	37	4	8	-	-	-	3	1	-	-	1	-
Billar	48	37	11	-	-	-	-	-	-	-	-	14	5
Bochas	12	5	7	-	-	1	-	-	-	1	6	-	-
Bowling	12	8	4	-	-	-	-	8	1	-	-	-	-
Boxeo	7	5	2	-	-	-	-	-	-	-	-	4	2
Canotaje	10	2	8	-	-	-	-	-	-	1	2	-	1
Ciclismo	50	34	16	19	8	-	1	5	2	3	-	1	-
Ecuestre	11	8	3	-	-	-	-	-	-	-	-	-	-
Escalada	26	13	13	-	-	-	-	1	1	-	2	-	-
Esgrima	66	32	34	2	4	1	2	-	1	-	-	12	15
Esquí acuático	7	2	5	2	2	-	-	-	-	-	2	-	-
Fedenadir ^{2/}	47	23	24	-	-	3	9	-	-	-	-	-	-
Fisicoculturismo y fitness	45	30	15	-	-	-	-	10	4	7	5	-	-
Fútbol	59	39	20	11	-	-	-	-	-	-	-	-	-
Gimnasia	95	14	81	6	61	1	5	-	1	-	-	1	1
Golf	27	18	9	-	-	-	-	-	-	5	1	-	-
Handball	60	25	35	-	-	1	-	2	6	21	29	-	-
Hockey	27	14	13	13	7	-	-	-	-	-	-	1	-
Judo	64	42	22	1	1	21	8	1	-	1	-	18	12
Karate	78	39	39	-	-	-	-	27	28	1	-	-	-
Kendo	11	6	5	-	-	5	5	1	-	-	-	-	-
Kick boxing	9	8	1	-	-	-	-	-	-	-	-	-	-
Kung fu	49	37	12	-	-	-	-	-	-	2	-	2	1
Levantamiento de pesas	25	11	14	2	4	3	1	-	-	-	-	2	-
Levantamiento de potencia	1	1	-	-	-	-	-	-	-	-	-	-	-
Lucha amateur	98	64	34	-	1	41	9	7	13	1	1	3	2
Motociclismo	7	6	1	-	-	-	-	-	-	-	-	-	-
Muay thai	23	14	9	10	4	-	-	1	2	-	-	-	-
Natación	140	67	73	2	5	17	31	-	2	12	7	20	16
Paleta frontón	21	14	7	-	-	1	-	11	7	-	-	1	-
Patinaje	39	29	10	1	-	2	-	-	-	2	3	4	1
Patinaje sobre hielo	36	2	34	-	-	-	-	-	-	-	-	1	10
Pentatlón moderno	26	11	15	-	-	-	-	1	5	-	-	-	-
Remo	18	12	6	-	-	6	5	2	-	2	1	-	-
Rugby	47	27	20	-	-	-	1	-	-	5	5	-	-
Sóftbol	66	14	52	3	3	-	1	-	-	-	-	6	41
Squash racket	10	9	1	3	1	4	-	1	-	1	-	-	-
Tabla	31	16	15	6	5	1	1	1	-	-	-	-	1
Tae kwon do	143	74	69	-	1	46	36	24	30	1	2	-	-
Tenis	45	23	22	3	2	2	1	9	6	-	3	3	2
Tenis de mesa	43	23	20	16	11	1	4	-	-	5	5	-	-
Tiro con arco	10	4	6	-	-	1	3	2	3	1	-	-	-
Tiro peruana	25	15	10	-	1	-	-	7	1	2	5	-	-
Triatlón	12	6	6	1	-	-	-	-	1	-	1	1	2
Vela	64	42	22	6	4	16	7	-	3	5	2	3	-
Voleibol	115	23	92	15	48	-	9	-	1	7	5	-	5

Continúa...

Cuadro N° 3.13
Número de atenciones del servicio de cineantropometría por mes y sexo,
según Federación Deportiva Nacional, 2019

Conclusión

Federación Deportiva Nacional	Junio		Julio		Agosto		Septiembre		Octubre		Noviembre		Diciembre	
	H	M	H	M	H	M	H	M	H	M	H	M	H	M
Total	88	98	96	67	117	46	103	97	-	-	-	-	-	-
Actividades sub acuáticas	-	-	-	-	2	-	-	-	-	-	-	-	-	-
Ajedrez	1	3	2	-	1	2	-	1	-	-	-	-	-	-
Amateur de sambo	-	-	-	-	-	-	-	-	-	-	-	-	-	-
Anpp ^{1/}	6	2	6	4	1	2	1	-	-	-	-	-	-	-
Atletismo	5	3	-	1	-	-	1	-	-	-	-	-	-	-
Automovilismo	1	-	-	-	-	-	-	-	-	-	-	-	-	-
Bádminton	2	2	1	1	-	-	1	1	-	-	-	-	-	-
Basketball	-	-	-	-	-	-	-	-	-	-	-	-	-	-
Béisbol	-	-	-	-	2	-	23	3	-	-	-	-	-	-
Billar	7	1	16	5	-	-	-	-	-	-	-	-	-	-
Bochas	-	-	-	1	2	-	1	-	-	-	-	-	-	-
Bowling	-	1	-	2	-	-	-	-	-	-	-	-	-	-
Boxeo	-	-	-	-	-	-	1	-	-	-	-	-	-	-
Canotaje	1	5	-	-	-	-	-	-	-	-	-	-	-	-
Ciclismo	1	-	-	1	1	3	4	1	-	-	-	-	-	-
Ecuestre	8	3	-	-	-	-	-	-	-	-	-	-	-	-
Escalada	-	-	-	-	-	-	12	10	-	-	-	-	-	-
Esgrima	-	-	11	7	5	3	1	2	-	-	-	-	-	-
Esquí acuático	-	1	-	-	-	-	-	-	-	-	-	-	-	-
Fedenadif ^{2/}	17	13	2	2	1	-	-	-	-	-	-	-	-	-
Fisicoculturismo y fitness	5	2	6	3	2	1	-	-	-	-	-	-	-	-
Fútbol	-	-	-	18	28	2	-	-	-	-	-	-	-	-
Gimnasia	-	-	-	-	1	3	5	10	-	-	-	-	-	-
Golf	3	1	1	2	9	5	-	-	-	-	-	-	-	-
Handball	-	-	1	-	-	-	-	-	-	-	-	-	-	-
Hockey	-	4	-	2	-	-	-	-	-	-	-	-	-	-
Judo	-	-	-	-	-	-	-	1	-	-	-	-	-	-
Karate	1	2	6	2	4	4	-	3	-	-	-	-	-	-
Kendo	-	-	-	-	-	-	-	-	-	-	-	-	-	-
Kick boxing	-	-	8	1	-	-	-	-	-	-	-	-	-	-
Kung fu	6	2	10	2	15	7	2	-	-	-	-	-	-	-
Levantamiento de pesas	-	1	1	2	-	1	3	5	-	-	-	-	-	-
Levantamiento de potencia	-	-	1	-	-	-	-	-	-	-	-	-	-	-
Lucha amateur	4	3	-	-	-	-	8	5	-	-	-	-	-	-
Motociclismo	-	-	4	-	-	-	2	1	-	-	-	-	-	-
Muay thai	2	3	-	-	1	-	-	-	-	-	-	-	-	-
Natación	3	6	12	6	-	-	1	-	-	-	-	-	-	-
Paleta frontón	-	-	-	-	-	-	1	-	-	-	-	-	-	-
Patinaje	1	3	-	-	11	2	8	1	-	-	-	-	-	-
Patinaje sobre hielo	1	15	-	1	-	6	-	2	-	-	-	-	-	-
Pentatlón moderno	-	-	-	-	-	-	10	10	-	-	-	-	-	-
Remo	2	-	-	-	-	-	-	-	-	-	-	-	-	-
Rugby	1	12	-	1	21	1	-	-	-	-	-	-	-	-
Sóftbol	5	3	-	1	-	2	-	1	-	-	-	-	-	-
Squash racket	-	-	-	-	-	-	-	-	-	-	-	-	-	-
Tabla	-	-	-	1	1	-	7	7	-	-	-	-	-	-
Tae kwon do	-	-	-	-	3	-	-	-	-	-	-	-	-	-
Tenis	1	1	2	1	-	-	3	6	-	-	-	-	-	-
Tenis de mesa	-	-	-	-	-	-	1	-	-	-	-	-	-	-
Tiro con arco	-	-	-	-	-	-	-	-	-	-	-	-	-	-
Tiro peruana	1	1	1	-	-	-	4	2	-	-	-	-	-	-
Triatlón	-	1	3	-	1	-	-	1	-	-	-	-	-	-
Vela	3	3	2	-	5	2	2	1	-	-	-	-	-	-
Voleibol	-	1	-	-	-	-	1	23	-	-	-	-	-	-

Nota: Las cifras presentadas no distinguen el número de atenciones por deportista, en el caso de haber sido atendido en varias oportunidades.

^{1/} Asociación Nacional Paralímpica del Perú (ANPP)

^{2/} Federación Deportiva Nacional de Personas con Discapacidad Física (Fedenadif)

Fuente: Instituto Peruano del Deporte - Dirección Nacional de Servicios Biomédicos

Elaboración: Instituto Peruano del Deporte - Oficina de Presupuesto y Planificación - Unidad de Estadística y Preinversión

Cuadro N° 3.14
Número de atenciones del servicio de laboratorio por mes y sexo,
según Federación Deportiva Nacional, 2019

Federación Deportiva Nacional	Total atenciones			Enero		Febrero		Marzo		Abril		Mayo	
	H+M	H	M	H	M	H	M	H	M	H	M	H	M
Total	2 294	1 154	1 140	147	206	195	176	164	168	96	101	133	156
Actividades sub acuáticas	2	2	-	-	-	-	-	-	-	-	-	-	-
Ajedrez	18	8	10	2	2	-	1	-	-	1	-	1	-
Amateur de sambo	-	-	-	-	-	-	-	-	-	-	-	-	-
Anpp ^{1/}	81	55	26	1	3	9	2	22	9	1	1	6	1
Atletismo	33	20	13	1	1	1	4	6	3	6	1	-	-
Automovilismo	1	1	-	-	-	-	-	-	-	-	-	-	-
Bádminton	61	32	29	4	5	-	1	-	1	1	3	23	15
Basketball	1	1	-	1	-	-	-	-	-	-	-	-	-
Béisbol	43	39	4	8	-	-	-	4	1	-	-	1	-
Billar	50	39	11	-	-	-	-	-	-	-	-	16	5
Bochas	18	4	14	-	1	1	1	-	1	1	6	-	4
Bowling	12	8	4	-	-	-	-	8	1	-	-	-	-
Boxeo	10	6	4	1	-	-	-	-	-	-	-	4	2
Canotaje	10	2	8	-	-	-	-	-	-	1	2	-	1
Ciclismo	57	38	19	20	8	-	2	5	4	3	-	1	-
Ecuestre	11	8	3	-	-	-	-	-	-	-	-	-	-
Escalada	26	13	13	-	-	-	-	1	1	-	1	-	1
Esgrima	74	35	39	2	7	1	4	-	1	-	-	12	15
Esquí acuático	9	3	6	2	2	-	-	1	1	-	2	-	-
Fedenadif ^{2/}	54	25	29	-	-	3	9	1	1	-	2	-	-
Fisicoculturismo y fitness	50	35	15	-	-	-	-	12	4	7	5	1	-
Fútbol	60	40	20	11	-	-	-	-	-	-	-	-	-
Gimnasia	111	14	97	6	66	1	8	-	4	-	1	1	4
Golf	30	18	12	-	-	-	-	-	-	5	1	-	1
Handball	67	27	40	1	1	1	-	2	6	22	31	-	1
Hockey	34	16	18	15	10	-	1	-	-	-	-	1	-
Judo	65	44	21	1	1	22	8	2	-	1	-	18	12
Karate	85	41	44	-	-	-	-	27	30	1	2	1	2
Kendo	14	6	8	-	-	5	5	1	2	-	1	-	-
Kick boxing	10	8	2	-	1	-	-	-	-	-	-	-	-
Kung fu	51	38	13	-	-	-	-	1	-	2	-	2	1
Levantamiento de pesas	28	12	16	2	4	4	2	-	1	-	-	2	-
Levantamiento de potencia	1	1	-	-	-	-	-	-	-	-	-	-	-
Lucha amateur	110	68	42	-	3	43	12	8	16	1	-	4	3
Motociclismo	6	5	1	-	-	-	-	-	-	-	-	-	-
Muay thai	28	17	11	10	4	1	-	3	2	-	-	-	1
Natación	162	68	94	2	7	17	37	-	7	13	9	20	19
Paleta frontón	23	14	9	-	-	1	-	11	8	-	-	1	-
Patinaje	39	29	10	1	-	2	-	-	-	2	3	4	1
Patinaje sobre hielo	39	2	37	-	-	-	-	-	-	-	-	1	10
Pentatlón moderno	29	12	17	-	-	-	-	2	6	-	-	-	2
Remo	18	12	6	-	-	6	5	2	-	2	1	-	-
Rugby	50	28	22	-	-	-	1	-	-	5	5	-	1
Sóftbol	74	16	58	4	5	1	3	-	-	-	-	6	41
Squash racket	11	9	2	3	2	4	-	1	-	1	-	-	-
Tabla	32	16	16	6	5	1	1	1	-	-	-	-	1
Tae kwon do	152	76	76	-	-	46	40	25	32	1	2	-	1
Tenis	49	25	24	4	2	2	1	9	8	-	3	3	2
Tenis de mesa	54	25	29	16	11	3	7	-	5	5	6	-	-
Tiro con arco	10	4	6	-	-	1	3	2	3	1	-	-	-
Tiro peruana	26	15	11	-	1	-	-	7	1	2	5	-	-
Triatlón	13	6	7	1	-	-	-	-	1	-	1	1	2
Vela	66	42	24	6	4	16	7	-	4	5	2	3	1
Voleibol	126	26	100	16	50	3	11	-	4	6	5	-	6

Continúa...

Cuadro N° 3.14
Número de atenciones del servicio de laboratorio por mes y sexo,
según Federación Deportiva Nacional, 2019

Conclusión

Federación Deportiva Nacional	Junio		Julio		Agosto		Septiembre		Octubre		Noviembre		Diciembre	
	H	M	H	M	H	M	H	M	H	M	H	M	H	M
Total	90	102	99	76	123	52	107	103	-	-	-	-	-	-
Actividades sub acuáticas	-	-	-	-	2	-	-	-	-	-	-	-	-	-
Ajedrez	1	3	2	1	1	2	-	1	-	-	-	-	-	-
Amateur de sambo	-	-	-	-	-	-	-	-	-	-	-	-	-	-
Anpp ^{1/}	6	2	8	5	1	2	1	1	-	-	-	-	-	-
Atletismo	5	3	-	1	-	-	1	-	-	-	-	-	-	-
Automovilismo	1	-	-	-	-	-	-	-	-	-	-	-	-	-
Bádminton	2	2	1	1	-	-	1	1	-	-	-	-	-	-
Basketball	-	-	-	-	-	-	-	-	-	-	-	-	-	-
Béisbol	-	-	-	-	2	-	24	3	-	-	-	-	-	-
Billar	7	1	16	5	-	-	-	-	-	-	-	-	-	-
Bochas	-	-	-	1	2	-	-	-	-	-	-	-	-	-
Bowling	-	1	-	2	-	-	-	-	-	-	-	-	-	-
Boxeo	-	1	-	-	-	-	1	1	-	-	-	-	-	-
Canotaje	1	5	-	-	-	-	-	-	-	-	-	-	-	-
Ciclismo	1	-	-	1	4	3	4	1	-	-	-	-	-	-
Ecuestre	8	3	-	-	-	-	-	-	-	-	-	-	-	-
Escalada	-	-	-	-	-	-	12	10	-	-	-	-	-	-
Esgrima	-	-	12	7	6	3	2	2	-	-	-	-	-	-
Esquí acuático	-	1	-	-	-	-	-	-	-	-	-	-	-	-
Fedenadif ^{2/}	17	14	3	3	1	-	-	-	-	-	-	-	-	-
Fisicoculturismo y fitness	5	2	6	3	2	1	2	-	-	-	-	-	-	-
Fútbol	-	-	-	18	29	2	-	-	-	-	-	-	-	-
Gimnasia	-	-	-	-	1	4	5	10	-	-	-	-	-	-
Golf	3	2	1	2	9	6	-	-	-	-	-	-	-	-
Handball	-	1	1	-	-	-	-	-	-	-	-	-	-	-
Hockey	-	4	-	3	-	-	-	-	-	-	-	-	-	-
Judo	-	-	-	-	-	-	-	-	-	-	-	-	-	-
Karate	2	1	6	2	4	4	-	3	-	-	-	-	-	-
Kendo	-	-	-	-	-	-	-	-	-	-	-	-	-	-
Kick boxing	-	-	8	1	-	-	-	-	-	-	-	-	-	-
Kung fu	6	2	10	2	15	8	2	-	-	-	-	-	-	-
Levantamiento de pesas	-	1	1	3	-	1	3	4	-	-	-	-	-	-
Levantamiento de potencia	-	-	1	-	-	-	-	-	-	-	-	-	-	-
Lucha amateur	4	3	-	-	-	-	8	5	-	-	-	-	-	-
Motociclismo	-	-	3	-	-	-	2	1	-	-	-	-	-	-
Muay thai	2	3	-	1	1	-	-	-	-	-	-	-	-	-
Natación	3	7	12	8	-	-	1	-	-	-	-	-	-	-
Paleta frontón	-	-	-	-	-	1	1	-	-	-	-	-	-	-
Patinaje	1	3	-	-	11	2	8	1	-	-	-	-	-	-
Patinaje sobre hielo	1	15	-	2	-	6	-	4	-	-	-	-	-	-
Pentatlón moderno	-	-	-	-	-	-	10	9	-	-	-	-	-	-
Remo	2	-	-	-	-	-	-	-	-	-	-	-	-	-
Rugby	1	12	-	2	22	1	-	-	-	-	-	-	-	-
Sóftbol	5	4	-	-	-	3	-	2	-	-	-	-	-	-
Squash racket	-	-	-	-	-	-	-	-	-	-	-	-	-	-
Tabla	-	-	-	1	1	-	7	8	-	-	-	-	-	-
Tae kwon do	-	-	-	-	3	-	1	1	-	-	-	-	-	-
Tenis	2	1	2	1	-	-	3	6	-	-	-	-	-	-
Tenis de mesa	-	-	-	-	-	-	1	-	-	-	-	-	-	-
Tiro con arco	-	-	-	-	-	-	-	-	-	-	-	-	-	-
Tiro peruana	1	1	1	-	-	-	4	3	-	-	-	-	-	-
Triatlón	-	1	3	-	1	-	-	2	-	-	-	-	-	-
Vela	3	2	2	-	5	3	2	1	-	-	-	-	-	-
Voleibol	-	1	-	-	-	-	1	23	-	-	-	-	-	-

Nota: Las cifras presentadas no distinguen el número de atenciones por deportista, en el caso de haber sido atendido en varias oportunidades.

^{1/} Asociación Nacional Paralímpica del Perú (ANPP)

^{2/} Federación Deportiva Nacional de Personas con Discapacidad Física (Fedenadif)

Fuente: Instituto Peruano del Deporte - Dirección Nacional de Servicios Biomédicos

Elaboración: Instituto Peruano del Deporte - Oficina de Presupuesto y Planificación - Unidad de Estadística y Preinversión

Cuadro N° 3.15
Número de atenciones del servicio de medicina por mes y sexo,
según Federación Deportiva Nacional, 2019

Federación Deportiva Nacional	Total atenciones			Enero		Febrero		Marzo		Abril		Mayo	
	H+M	H	M	H	M	H	M	H	M	H	M	H	M
Total	6 599	3 275	3 324	379	432	481	467	399	426	352	371	336	391
Actividades sub acuáticas	2	2	-	-	-	-	-	-	-	-	-	-	-
Ajedrez	17	8	9	2	2	-	1	-	-	1	-	1	-
Amateur de sambo	1	1	-	-	-	-	-	-	-	-	-	-	1
Anpp ^{1/}	247	152	95	7	8	10	4	27	19	9	12	25	7
Atletismo	594	330	264	40	27	36	29	44	30	51	27	23	29
Automovilismo	2	2	-	-	-	-	-	-	-	-	-	-	-
Bádminton	210	113	97	10	12	4	7	-	9	12	8	33	25
Basketball	6	1	5	1	-	-	-	-	2	-	-	-	-
Béisbol	75	71	4	11	-	8	-	9	1	6	-	9	-
Billar	54	42	12	1	-	-	-	-	-	-	-	14	5
Bochas	28	21	7	4	-	1	1	4	-	1	6	2	-
Bowling	17	10	7	-	1	-	-	10	1	-	-	-	-
Boxeo	28	15	13	1	-	-	-	-	-	1	4	4	8
Canotaje	10	2	8	-	-	-	-	-	-	1	2	-	1
Ciclismo	136	91	45	30	13	4	4	12	5	5	-	6	-
Ecuestre	11	8	3	-	-	-	-	-	-	-	-	-	-
Escalada	26	14	12	-	-	-	-	1	1	-	1	1	-
Esgrima	266	86	180	18	29	16	14	1	6	5	33	14	43
Esquí acuático	8	3	5	2	2	-	-	1	-	-	2	-	-
Fedenadif ^{2/}	57	28	29	1	-	3	9	-	-	-	-	-	-
Fisicoculturismo y fitness	61	46	15	-	-	-	-	10	4	8	5	-	-
Fútbol	61	41	20	11	-	-	-	-	-	-	-	-	-
Gimnasia	658	127	531	14	97	22	58	8	74	10	82	17	55
Golf	27	18	9	-	-	-	-	-	-	5	1	-	-
Handball	264	136	128	6	16	12	16	21	17	30	38	7	14
Hockey	107	63	44	17	10	-	5	2	3	13	5	4	4
Judo	130	83	47	7	5	26	10	3	-	7	2	20	18
Karate	582	227	355	8	25	62	71	46	64	19	21	18	41
Kendo	16	9	7	-	-	5	5	1	-	1	-	-	-
Kick boxing	24	22	2	1	-	2	1	-	-	-	-	2	-
Kung fu	88	68	20	3	2	1	-	2	-	5	1	10	1
Levantamiento de pesas	129	81	48	15	11	19	15	4	1	8	-	5	-
Levantamiento de potencia	7	7	-	-	-	-	-	-	-	-	-	-	-
Lucha amateur	394	257	137	40	16	79	28	31	30	29	12	17	11
Motociclismo	9	5	4	-	-	-	-	-	-	-	-	-	-
Muay thai	46	29	17	10	6	5	2	8	3	-	-	1	2
Natación	340	114	226	4	24	18	51	5	8	21	18	22	35
Paleta frontón	130	90	40	4	-	9	-	27	14	12	7	7	6
Patinaje	159	134	25	8	1	4	-	9	2	12	4	31	2
Patinaje sobre hielo	36	2	34	-	-	-	-	-	-	-	-	1	10
Pentatlón moderno	32	18	14	-	-	-	1	4	5	-	-	-	-
Remo	22	15	7	2	-	6	5	2	-	2	1	-	-
Rugby	124	81	43	8	2	7	6	8	3	8	5	6	-
Sóftbol	132	39	93	5	14	2	10	1	2	2	6	8	46
Squash racket	24	21	3	3	1	4	-	1	-	1	-	-	-
Tabla	53	24	29	6	8	1	2	1	2	-	-	-	1
Tae kwon do	454	266	188	20	15	83	51	64	54	30	19	12	4
Tenis	64	38	26	3	2	3	1	13	7	-	4	3	3
Tenis de mesa	139	64	75	28	14	8	18	2	10	15	10	2	-
Tiro con arco	66	22	44	2	6	3	13	4	7	1	-	2	-
Tiro peruana	39	23	16	-	1	-	-	9	1	6	9	-	-
Triatlón	50	19	31	4	-	2	-	1	5	-	4	3	9
Vela	81	51	30	6	5	16	7	1	5	5	3	3	4
Voleibol	256	35	221	16	57	-	22	2	31	10	19	2	7

Continúa...

Cuadro N° 3.15
Número de atenciones del servicio de medicina por mes y sexo,
según Federación Deportiva Nacional, 2019

Conclusión

Federación Deportiva Nacional	Junio		Julio		Agosto		Septiembre		Octubre		Noviembre		Diciembre	
	H	M	H	M	H	M	H	M	H	M	H	M	H	M
Total	292	311	194	143	164	111	223	222	153	130	169	194	133	126
Actividades sub acuáticas	-	-	-	-	2	-	-	-	-	-	-	-	-	-
Ajedrez	1	3	2	-	1	2	-	1	-	-	-	-	-	-
Amateur de sambo	-	-	-	-	-	-	-	-	-	-	-	-	-	-
Anpp ^{1/}	23	7	6	8	1	6	11	4	8	7	13	9	12	4
Atletismo	40	40	9	4	3	3	17	7	17	13	23	35	27	20
Automovilismo	1	-	1	-	-	-	-	-	-	-	-	-	-	-
Bádminton	12	13	6	7	2	-	6	6	12	4	10	4	6	2
Basketball	-	1	-	-	-	-	-	2	-	-	-	-	-	-
Béisbol	1	-	1	-	2	-	23	3	1	-	-	-	-	-
Billar	7	1	16	5	3	1	1	-	-	-	-	-	-	-
Bochas	2	-	2	-	2	-	1	-	2	-	-	-	-	-
Bowling	-	1	-	2	-	-	-	-	-	-	-	-	-	2
Boxeo	1	-	-	-	-	-	2	1	-	-	6	-	-	-
Canotaje	1	5	-	-	-	-	-	-	-	-	-	-	-	-
Ciclismo	12	1	2	1	6	5	6	4	2	6	-	2	6	4
Ecuestre	8	3	-	-	-	-	-	-	-	-	-	-	-	-
Escalada	-	-	-	-	-	-	12	10	-	-	-	-	-	-
Esgrima	3	5	14	8	5	4	4	12	3	7	3	15	-	4
Esquí acuático	-	1	-	-	-	-	-	-	-	-	-	-	-	-
Fedenadif ^{2/}	17	14	5	5	2	-	-	1	-	-	-	-	-	-
Fisicoculturismo y fitness	7	2	11	3	3	1	3	-	-	-	2	-	2	-
Fútbol	-	-	-	18	30	2	-	-	-	-	-	-	-	-
Gimnasia	14	26	4	7	1	17	7	40	12	33	10	28	8	14
Golf	3	1	1	2	9	5	-	-	-	-	-	-	-	-
Handball	4	10	2	-	1	11	4	13	2	6	6	24	4	-
Hockey	1	5	2	6	7	-	7	1	4	1	6	-	-	4
Judo	-	2	-	2	-	-	-	3	6	-	6	-	8	5
Karate	13	27	18	13	4	4	8	6	2	20	25	45	4	18
Kendo	-	2	-	-	2	-	-	-	-	-	-	-	-	-
Kick boxing	2	-	10	1	-	-	1	-	2	-	-	-	2	-
Kung fu	13	3	14	1	16	9	4	2	-	-	-	1	-	-
Levantamiento de pesas	8	8	1	2	-	3	6	6	2	2	11	-	2	-
Levantamiento de potencia	-	-	1	-	4	-	2	-	-	-	-	-	-	-
Lucha amateur	26	9	6	2	-	3	14	10	9	4	-	6	6	6
Motociclismo	-	-	3	-	-	-	2	2	-	-	-	-	-	2
Muay thai	2	3	-	-	3	-	-	1	-	-	-	-	-	-
Natación	16	35	19	13	3	5	3	10	3	11	-	4	-	12
Paleta frontón	9	2	6	1	-	4	8	-	2	-	-	4	6	2
Patinaje	8	8	3	-	11	2	12	3	18	1	12	2	6	-
Patinaje sobre hielo	1	16	-	-	6	-	-	2	-	-	-	-	-	-
Pentatlón moderno	-	-	-	-	4	-	10	8	-	-	-	-	-	-
Remo	-	-	-	-	-	-	-	-	2	1	1	-	-	-
Rugby	4	18	1	2	21	1	6	-	5	-	5	4	2	2
Sóftbol	10	6	2	-	1	6	4	1	1	-	1	2	2	-
Squash racket	-	-	4	2	-	-	2	-	4	-	-	-	2	-
Tabla	1	-	1	2	2	6	9	8	3	-	-	-	-	-
Tae kwon do	6	4	7	4	8	4	3	6	9	5	18	11	6	11
Tenis	1	1	2	2	-	-	3	6	2	-	6	-	2	-
Tenis de mesa	6	4	1	7	-	4	1	6	1	2	-	-	-	-
Tiro con arco	4	2	2	-	-	-	-	2	2	4	2	6	-	4
Tiro peruana	1	1	1	-	-	-	4	2	-	-	2	-	-	2
Triatlón	-	3	3	2	1	-	2	3	2	1	1	2	-	2
Vela	3	2	5	-	5	3	5	1	2	-	-	-	-	-
Voleibol	-	16	-	11	-	4	3	38	2	6	-	8	-	2

Nota: Las cifras presentadas no distinguen el número de atenciones por deportista, en el caso de haber sido atendido en varias oportunidades.

^{1/} Asociación Nacional Paralímpica del Perú (ANPP)

^{2/} Federación Deportiva Nacional de Personas con Discapacidad Física (Fedenadif)

Fuente: Instituto Peruano del Deporte - Dirección Nacional de Servicios Biomédicos

Elaboración: Instituto Peruano del Deporte - Oficina de Presupuesto y Planificación - Unidad de Estadística y Preinversión

Cuadro N° 3.16
Número de atenciones del servicio de nutrición por mes y sexo,
según Federación Deportiva Nacional, 2019

Federación Deportiva Nacional	Total atenciones			Enero		Febrero		Marzo		Abril		Mayo	
	H+M	H	M	H	M	H	M	H	M	H	M	H	M
Total	4 526	1 748	2 778	263	283	176	377	235	403	192	390	245	294
Actividades sub acuáticas	-	-	-	-	-	-	-	-	-	-	-	-	-
Ajedrez	2	2	-	-	-	-	-	-	-	-	-	2	-
Amateur de sambo	-	-	-	-	-	-	-	-	-	-	-	-	-
Anpp ^{1/}	103	77	26	8	2	3	4	5	1	7	2	9	-
Atletismo	122	68	54	12	16	5	4	11	6	11	4	10	-
Automovilismo	4	4	-	-	-	-	-	-	-	-	-	-	-
Bádminton	155	95	60	20	3	14	14	2	4	10	12	11	5
Basketball	4	4	-	4	-	-	-	-	-	-	-	-	-
Béisbol	11	10	1	-	-	2	1	3	-	1	-	1	-
Billar	12	9	3	-	-	-	-	-	-	-	-	3	1
Bochas	17	7	10	3	1	-	1	2	1	-	3	-	2
Bowling	4	4	-	-	-	-	-	-	-	-	-	-	-
Boxeo	28	20	8	6	1	1	-	4	2	1	-	2	3
Canotaje	3	-	3	-	-	-	-	-	-	-	-	-	-
Ciclismo	61	33	28	3	-	6	5	1	6	2	3	2	-
Ecuestre	-	-	-	-	-	-	-	-	-	-	-	-	-
Escalada	5	1	4	-	-	-	-	-	-	-	3	-	1
Esgrima	179	27	152	-	9	1	10	-	12	4	21	-	14
Esquí acuático	-	-	-	-	-	-	-	-	-	-	-	-	-
Fedenadif ^{2/}	18	10	8	-	-	1	1	1	2	-	2	-	1
Fisicoculturismo y fitness	21	21	-	2	-	15	-	2	-	-	-	1	-
Fútbol	3	3	-	1	-	2	-	-	-	-	-	-	-
Gimnasia	242	24	218	4	23	1	38	2	101	2	16	12	11
Golf	9	7	2	-	-	-	-	2	-	1	-	2	1
Handball	73	50	23	-	1	4	2	8	3	9	12	20	3
Hockey	188	102	86	-	13	-	5	42	39	-	-	40	28
Judo	203	133	70	24	12	16	11	12	11	34	19	12	2
Karate	678	236	442	20	56	14	31	26	26	26	43	28	47
Kendo	4	-	4	-	-	-	-	-	3	-	-	-	1
Kick boxing	12	11	1	2	1	3	-	-	-	-	-	-	-
Kung fu	72	56	16	4	6	8	2	12	-	6	2	13	2
Levantamiento de pesas	121	56	65	12	10	18	25	2	-	2	-	4	-
Levantamiento de potencia	-	-	-	-	-	-	-	-	-	-	-	-	-
Lucha amateur	315	240	75	91	26	16	8	27	10	20	6	27	4
Motociclismo	2	1	1	-	-	-	-	-	-	-	1	-	-
Muay thai	37	25	12	3	6	1	-	6	-	8	3	-	1
Natación	440	105	335	-	8	7	72	-	39	3	8	11	29
Paleta frontón	56	33	23	6	3	-	-	13	2	4	2	-	4
Patinaje	18	13	5	-	1	1	2	3	1	2	-	7	-
Patinaje sobre hielo	15	-	15	-	-	-	-	-	-	-	-	-	-
Pentatlón moderno	28	11	17	-	-	1	-	1	2	-	5	-	2
Remo	97	51	46	20	14	10	18	4	-	3	2	6	12
Rugby	50	1	49	-	-	-	1	-	-	-	19	-	1
Sóftbol	20	1	19	1	3	-	2	-	-	-	-	-	6
Squash racket	26	14	12	3	4	2	2	-	-	2	-	-	2
Tabla	34	15	19	2	2	3	6	-	4	-	-	4	-
Tae kwon do	180	100	80	4	2	16	10	17	11	26	10	9	8
Tenis	14	7	7	-	-	-	2	1	2	-	2	1	-
Tenis de mesa	79	40	39	6	-	2	11	25	25	5	3	-	-
Tiro con arco	6	1	5	-	-	-	-	1	2	-	3	-	-
Tiro peruana	2	2	-	-	-	-	-	-	-	-	-	-	-
Triatlón	16	1	15	-	-	1	3	-	3	-	-	-	4
Vela	28	9	19	2	6	-	1	-	2	-	2	6	4
Voleibol	709	8	701	-	54	2	85	-	83	3	182	2	95

Continúa...

Cuadro N° 3.16
Número de atenciones del servicio de nutrición por mes y sexo,
según Federación Deportiva Nacional, 2019

Conclusión

Federación Deportiva Nacional	Junio		Julio		Agosto		Septiembre		Octubre		Noviembre		Diciembre	
	H	M	H	M	H	M	H	M	H	M	H	M	H	M
Total	247	344	187	315	9	29	28	34	24	47	94	216	48	46
Actividades sub acuáticas	-	-	-	-	-	-	-	-	-	-	-	-	-	-
Ajedrez	-	-	-	-	-	-	-	-	-	-	-	-	-	-
Amateur de sambo	-	-	-	-	-	-	-	-	-	-	-	-	-	-
Anpp ^{1/}	11	2	10	4	-	-	2	-	6	1	12	8	4	2
Atletismo	12	10	2	4	-	-	-	1	1	1	-	4	4	4
Automovilismo	-	-	2	-	-	-	-	-	-	-	-	-	2	-
Bádminton	10	6	4	4	1	-	1	1	2	5	12	4	8	2
Basketball	-	-	-	-	-	-	-	-	-	-	-	-	-	-
Béisbol	-	-	-	-	-	-	3	-	-	-	-	-	-	-
Billar	6	-	-	1	-	-	-	1	-	-	-	-	-	-
Bochas	-	1	-	1	-	-	2	-	-	-	-	-	-	-
Bowling	-	-	-	-	-	-	-	-	-	-	-	-	4	-
Boxeo	2	1	-	-	2	-	-	1	-	-	2	-	-	-
Canotaje	-	1	-	2	-	-	-	-	-	-	-	-	-	-
Ciclismo	8	4	6	-	-	-	1	1	-	1	4	8	-	-
Ecuestre	-	-	-	-	-	-	-	-	-	-	-	-	-	-
Escalada	-	-	-	-	-	-	1	-	-	-	-	-	-	-
Esgrima	-	22	10	16	-	1	1	1	1	8	8	16	2	22
Esquí acuático	-	-	-	-	-	-	-	-	-	-	-	-	-	-
Fedenadif ^{2/}	-	2	8	-	-	-	-	-	-	-	-	-	-	-
Fisicoculturismo y fitness	-	-	1	-	-	-	-	-	-	-	-	-	-	-
Fútbol	-	-	-	-	-	-	-	-	-	-	-	-	-	-
Gimnasia	-	4	-	6	-	4	-	1	1	4	-	8	2	2
Golf	-	1	-	-	-	-	-	-	-	-	-	-	2	-
Handball	4	2	-	-	-	-	1	-	-	-	-	-	4	-
Hockey	-	-	20	1	-	-	-	-	-	-	-	-	-	-
Judo	23	9	4	-	1	-	-	2	1	-	4	4	2	-
Karate	53	66	25	42	-	1	-	1	6	15	32	108	6	6
Kendo	-	-	-	-	-	-	-	-	-	-	-	-	-	-
Kick boxing	2	-	2	-	-	-	-	-	-	-	-	-	2	-
Kung fu	7	-	-	3	2	1	4	-	-	-	-	-	-	-
Levantamiento de pesas	12	10	4	8	-	2	2	6	-	-	-	4	-	-
Levantamiento de potencia	-	-	-	-	-	-	-	-	-	-	-	-	-	-
Lucha amateur	45	17	4	4	-	-	1	-	1	-	8	-	-	-
Motociclismo	-	-	1	-	-	-	-	-	-	-	-	-	-	-
Muay thai	6	-	-	2	-	-	1	-	-	-	-	-	-	-
Natación	9	75	68	91	-	-	2	3	1	2	4	4	-	4
Paleta frontón	5	10	-	-	-	1	1	1	-	-	4	-	-	-
Patinaje	-	1	-	-	-	-	-	-	-	-	-	-	-	-
Patinaje sobre hielo	-	7	-	3	-	2	-	3	-	-	-	-	-	-
Pentatlón moderno	-	-	6	4	-	-	3	4	-	-	-	-	-	-
Remo	2	-	2	-	1	-	-	-	1	-	-	-	2	-
Rugby	-	-	-	28	-	-	1	-	-	-	-	-	-	-
Sóftbol	-	3	-	2	-	1	-	2	-	-	-	-	-	-
Squash racket	4	-	2	4	1	-	-	-	-	-	-	-	-	-
Tabla	6	4	-	2	-	-	-	1	-	-	-	-	-	-
Tae kwon do	17	13	6	9	-	-	1	2	2	1	-	12	2	2
Tenis	1	1	-	-	-	-	-	-	-	-	4	-	-	-
Tenis de mesa	-	-	-	-	-	-	-	-	-	-	-	-	2	-
Tiro con arco	-	-	-	-	-	-	-	-	-	-	-	-	-	-
Tiro peruana	2	-	-	-	-	-	-	-	-	-	-	-	-	-
Triatlón	-	-	-	2	-	-	-	-	-	1	-	-	-	2
Vela	-	2	-	2	1	-	-	-	-	-	-	-	-	-
Voleibol	-	70	-	70	-	16	-	2	1	8	-	36	-	-

Nota: Las cifras presentadas no distinguen el número de atenciones por deportista, en el caso de haber sido atendido en varias oportunidades.

^{1/} Asociación Nacional Paralímpica del Perú (ANPP)

^{2/} Federación Deportiva Nacional de Personas con Discapacidad Física (Fedenadif)

Fuente: Instituto Peruano del Deporte - Dirección Nacional de Servicios Biomédicos

Elaboración: Instituto Peruano del Deporte - Oficina de Presupuesto y Planificación - Unidad de Estadística y Preinversión

Cuadro N° 3.17
Número de atenciones del servicio de odontología por mes y sexo,
según Federación Deportiva Nacional, 2019

Federación Deportiva Nacional	Total atenciones			Enero		Febrero		Marzo		Abril		Mayo	
	H+M	H	M	H	M	H	M	H	M	H	M	H	M
Total	2 529	1 313	1 216	179	202	214	186	175	173	125	127	156	165
Actividades sub acuáticas	2	2	-	-	-	-	-	-	-	-	-	-	-
Ajedrez	22	9	13	3	3	-	3	-	-	1	-	1	-
Amateur de sambo	3	3	-	-	-	-	-	-	-	-	-	2	-
Anpp ^{1/}	87	63	24	6	2	9	1	23	10	4	1	6	1
Atletismo	36	24	12	1	-	2	2	5	5	6	1	2	-
Automovilismo	1	1	-	-	-	-	-	-	-	-	-	-	-
Bádminton	63	35	28	4	5	1	-	-	1	1	3	24	15
Basketball	-	-	-	-	-	-	-	-	-	-	-	-	-
Béisbol	47	43	4	12	-	-	-	3	1	-	-	2	-
Billar	55	43	12	3	-	-	-	-	-	1	-	14	6
Bochas	11	5	6	-	-	1	-	-	-	1	6	-	-
Bowling	12	8	4	-	-	-	-	8	1	-	-	-	-
Boxeo	26	21	5	8	-	4	-	1	-	1	-	5	3
Canotaje	10	2	8	-	-	-	-	-	-	1	2	-	1
Ciclismo	49	33	16	19	8	-	1	5	2	3	-	-	-
Ecuestre	11	8	3	-	-	-	-	-	-	-	-	-	-
Escalada	25	13	12	-	-	-	-	1	1	-	1	-	-
Esgrima	67	32	35	2	4	1	2	-	1	-	-	12	15
Esquí acuático	7	2	5	2	2	-	-	-	-	-	2	-	-
Fedenadif ^{2/}	66	29	37	-	-	5	13	4	5	-	2	-	1
Fisicoculturismo y fitness	49	34	15	-	-	-	-	10	4	7	5	-	-
Fútbol	77	54	23	19	-	4	-	-	-	2	-	-	-
Gimnasia	100	14	86	6	63	1	5	-	3	-	-	1	1
Golf	27	18	9	-	-	-	-	-	-	5	1	-	-
Handball	78	28	50	-	-	1	-	3	6	22	36	-	4
Hockey	54	21	33	13	8	-	-	-	-	-	-	1	-
Judo	73	49	24	3	1	22	10	1	-	2	-	19	13
Karate	132	54	78	-	5	4	9	29	32	7	14	4	2
Kendo	11	6	5	-	-	5	5	1	-	-	-	-	-
Kick boxing	25	24	1	2	-	1	-	-	-	2	-	6	-
Kung fu	77	60	17	-	3	3	-	2	-	5	-	5	2
Levantamiento de pesas	34	11	23	2	6	3	7	-	-	-	-	2	-
Levantamiento de potencia	2	2	-	-	-	-	-	-	-	-	-	-	-
Lucha amateur	146	84	62	-	1	46	18	9	21	6	4	7	8
Motociclismo	6	5	1	-	-	-	-	-	-	-	-	-	-
Muay thai	42	30	12	14	4	-	-	4	2	1	-	1	-
Natación	144	66	78	2	4	17	32	-	2	12	7	20	17
Paleta frontón	24	16	8	-	-	1	-	11	7	1	-	1	-
Patinaje	43	31	12	1	-	2	-	-	-	2	3	4	2
Patinaje sobre hielo	35	2	33	-	-	-	-	-	-	-	-	1	10
Pentatlón moderno	43	12	31	-	4	-	-	2	6	-	4	-	4
Remo	16	10	6	-	-	6	5	2	-	2	1	-	-
Rugby	61	35	26	1	-	2	-	-	1	6	7	1	1
Sóftbol	67	14	53	3	2	-	2	-	-	-	1	6	42
Squash racket	10	9	1	3	1	4	-	1	-	1	-	-	-
Tabla	31	16	15	6	5	1	1	1	-	-	-	-	1
Tae kwon do	190	87	103	-	3	46	43	30	46	1	4	1	6
Tenis	44	23	21	3	2	2	-	9	6	-	3	3	2
Tenis de mesa	50	31	19	18	11	3	3	-	-	8	5	1	-
Tiro con arco	10	4	6	-	-	1	3	2	3	1	-	-	-
Tiro peruana	26	16	10	-	1	-	-	8	1	2	5	-	-
Triatlón	13	7	6	2	-	-	-	-	1	-	1	1	2
Vela	63	42	21	6	4	16	7	-	3	5	2	3	-
Voleibol	126	22	104	15	50	-	14	-	2	6	6	-	6

Continúa...

Cuadro N° 3.17
Número de atenciones del servicio de odontología por mes y sexo,
según Federación Deportiva Nacional, 2019

Conclusión

Federación Deportiva Nacional	Junio		Julio		Agosto		Septiembre		Octubre		Noviembre		Diciembre	
	H	M	H	M	H	M	H	M	H	M	H	M	H	M
Total	99	102	117	90	135	61	113	110	24	47	94	216	48	46
Actividades sub acuáticas	-	-	-	-	2	-	-	-	-	-	-	-	-	-
Ajedrez	1	3	2	1	1	2	-	1	-	-	-	-	-	-
Amateur de sambo	1	-	-	-	-	-	-	-	-	-	-	-	-	-
Anpp ^{1/}	6	2	6	5	1	2	2	-	6	1	12	8	4	2
Atletismo	5	3	1	1	1	-	1	-	1	1	-	4	4	4
Automovilismo	1	-	-	-	-	-	-	-	-	-	-	-	2	-
Bádminton	3	2	1	1	-	-	1	1	2	5	12	4	8	2
Basketball	-	-	-	-	-	-	-	-	-	-	-	-	-	-
Béisbol	-	-	1	-	2	-	23	3	-	-	-	-	-	-
Billar	7	1	17	5	-	-	1	-	-	-	-	-	-	-
Bochas	-	-	-	-	2	-	1	-	-	-	-	-	-	-
Bowling	-	1	-	2	-	-	-	-	-	-	-	-	4	-
Boxeo	-	-	-	-	1	2	1	-	-	-	2	-	-	-
Canotaje	1	5	-	-	-	-	-	-	-	-	-	-	-	-
Ciclismo	1	-	-	1	1	3	4	1	-	1	4	8	-	-
Ecuestre	8	3	-	-	-	-	-	-	-	-	-	-	-	-
Escalada	-	-	-	-	-	-	12	10	-	-	-	-	-	-
Esgrima	-	-	11	7	5	4	1	2	1	8	8	16	2	22
Esquí acuático	-	1	-	-	-	-	-	-	-	-	-	-	-	-
Fedenadif ^{2/}	17	13	2	2	1	1	-	-	-	-	-	-	-	-
Fisicoculturismo y fitness	5	2	8	3	4	1	-	-	-	-	-	-	-	-
Fútbol	-	-	-	21	28	2	1	-	-	-	-	-	-	-
Gimnasia	-	1	-	-	1	3	5	10	1	4	-	8	2	2
Golf	3	1	1	2	9	5	-	-	-	-	-	-	2	-
Handball	-	-	2	1	-	1	-	2	-	-	-	-	4	-
Hockey	-	8	7	14	-	-	-	3	-	-	-	-	-	-
Judo	2	-	-	-	-	-	-	-	1	-	4	4	2	-
Karate	-	-	5	5	5	7	-	4	6	15	32	108	6	6
Kendo	-	-	-	-	-	-	-	-	-	-	-	-	-	-
Kick boxing	-	-	13	1	-	-	-	-	-	-	-	-	2	-
Kung fu	9	2	10	1	22	9	4	-	-	-	-	-	-	-
Levantamiento de pesas	-	1	1	2	-	1	3	6	-	-	-	4	-	-
Levantamiento de potencia	1	-	1	-	-	-	-	-	-	-	-	-	-	-
Lucha amateur	6	2	1	1	-	2	9	5	1	-	8	-	-	-
Motociclismo	-	-	3	-	-	-	2	1	-	-	-	-	-	-
Muay thai	5	4	-	2	3	-	2	-	-	-	-	-	-	-
Natación	3	7	12	6	-	1	-	2	1	2	4	4	-	4
Paleta frontón	-	1	-	-	-	-	2	-	-	-	4	-	-	-
Patinaje	1	3	-	-	11	2	10	2	-	-	-	-	-	-
Patinaje sobre hielo	1	15	-	-	-	6	-	2	-	-	-	-	-	-
Pentatlón moderno	-	-	-	-	-	-	10	13	-	-	-	-	-	-
Remo	-	-	-	-	-	-	-	-	1	-	-	-	2	-
Rugby	2	12	-	2	23	3	-	-	-	-	-	-	-	-
Sóftbol	5	3	-	-	-	2	-	1	-	-	-	-	-	-
Squash racket	-	-	-	-	-	-	-	-	-	-	-	-	-	-
Tabla	-	-	-	1	1	-	7	7	-	-	-	-	-	-
Tae kwon do	-	-	4	-	5	-	-	1	2	1	-	12	2	2
Tenis	1	1	2	1	-	-	3	6	-	-	4	-	-	-
Tenis de mesa	-	-	-	-	-	-	1	-	-	-	-	-	2	-
Tiro con arco	-	-	-	-	-	-	-	-	-	-	-	-	-	-
Tiro peruana	1	1	1	-	-	-	4	2	-	-	-	-	-	-
Triatlón	-	1	3	-	1	-	-	1	-	1	-	-	-	2
Vela	3	2	2	-	5	2	2	1	-	-	-	-	-	-
Voleibol	-	1	-	2	-	-	1	23	1	8	-	36	-	-

Nota: Las cifras presentadas no distinguen el número de atenciones por deportista, en el caso de haber sido atendido en varias oportunidades.

^{1/} Asociación Nacional Paralímpica del Perú (ANPP)

^{2/} Federación Deportiva Nacional de Personas con Discapacidad Física (Fedenadif)

Fuente: Instituto Peruano del Deporte - Dirección Nacional de Servicios Biomédicos

Elaboración: Instituto Peruano del Deporte - Oficina de Presupuesto y Planificación - Unidad de Estadística y Preinversión

Cuadro N° 3.18
Número de atenciones del servicio de psicología por mes y sexo,
según Federación Deportiva Nacional, 2019

Federación Deportiva Nacional	Total atenciones			Enero		Febrero		Marzo		Abril		Mayo	
	H+M	H	M	H	M	H	M	H	M	H	M	H	M
Total	2 421	1 269	1 152	138	180	188	146	161	131	97	95	137	140
Actividades sub acuáticas	2	2	-	-	-	-	-	-	-	-	-	-	-
Ajedrez	19	8	11	2	2	-	1	-	-	1	-	1	-
Amateur de sambo	1	1	-	-	-	-	-	-	-	-	-	-	-
Anpp ^{1/}	116	81	35	-	2	9	1	21	8	1	1	6	1
Atletismo	41	29	12	1	-	1	2	8	3	6	1	1	-
Automovilismo	2	2	-	-	-	-	-	-	-	-	-	-	-
Bádminton	95	55	40	4	5	-	-	-	-	1	3	25	15
Basketball	2	-	2	-	-	-	-	-	-	-	-	-	-
Béisbol	41	37	4	8	-	-	-	3	1	-	-	1	-
Billar	48	37	11	-	-	-	-	-	-	-	-	14	5
Bochas	12	4	8	-	-	1	-	-	-	1	8	-	-
Bowling	16	12	4	-	-	-	-	8	1	-	-	-	-
Boxeo	8	6	2	-	-	-	-	-	-	-	-	-	2
Canotaje	12	3	9	-	-	-	-	-	-	1	2	-	1
Ciclismo	54	35	19	19	8	-	1	6	2	3	-	-	-
Ecuestre	11	8	3	-	-	-	-	-	-	-	-	-	-
Escalada	25	13	12	-	-	-	-	1	1	-	1	-	-
Esgrima	98	37	61	2	4	1	3	-	1	-	-	12	15
Esquí acuático	7	2	5	2	2	-	-	-	-	-	2	-	-
Fedenadif ^{2/}	47	23	24	-	-	3	9	-	-	-	-	-	-
Fisicoculturismo y fitness	45	30	15	-	-	-	-	10	4	7	5	-	-
Fútbol	60	40	20	11	-	-	-	-	-	-	-	-	-
Gimnasia	97	14	83	6	61	1	5	-	1	-	-	1	2
Golf	29	18	11	-	-	-	-	-	-	5	1	-	-
Handball	60	25	35	-	-	1	-	2	6	21	29	-	-
Hockey	29	14	15	13	9	-	-	-	-	-	-	1	-
Judo	74	53	21	1	1	22	8	3	-	2	-	18	12
Karate	140	59	81	-	-	-	-	28	28	2	-	2	-
Kendo	11	6	5	-	-	5	5	1	-	-	-	-	-
Kick boxing	9	8	1	-	-	-	-	-	-	-	-	-	-
Kung fu	50	39	11	-	-	1	-	-	-	2	-	2	1
Levantamiento de pesas	26	11	15	2	4	3	2	-	-	-	-	2	-
Levantamiento de potencia	1	1	-	-	-	-	-	-	-	-	-	-	-
Lucha amateur	99	70	29	-	-	43	9	9	12	1	-	3	1
Motociclismo	6	5	1	-	-	-	-	-	-	-	-	-	-
Muay thai	24	15	9	10	4	-	-	1	2	-	-	-	-
Natación	158	73	85	2	4	17	32	-	2	12	7	23	23
Paleta frontón	22	15	7	-	-	1	-	11	7	-	-	2	-
Patinaje	42	32	10	1	-	2	-	-	-	2	3	5	1
Patinaje sobre hielo	38	2	36	-	-	-	-	-	-	-	-	1	10
Pentatlón moderno	25	11	14	-	1	-	-	1	5	-	-	-	-
Remo	18	10	8	-	-	6	5	2	-	2	1	-	-
Rugby	52	28	24	-	-	-	-	-	-	5	5	-	-
Sóftbol	65	14	51	3	2	-	1	-	-	-	-	6	41
Squash racket	10	9	1	3	1	4	-	1	-	1	-	-	-
Tabla	42	24	18	7	5	1	1	1	-	-	-	-	1
Tae kwon do	170	90	80	-	-	46	38	26	30	2	2	-	-
Tenis	51	28	23	3	2	2	-	9	8	-	3	3	2
Tenis de mesa	51	32	19	16	11	1	3	-	-	5	5	-	-
Tiro con arco	11	4	7	-	-	1	3	2	3	1	-	-	-
Tiro peruana	26	15	11	-	1	-	-	7	1	2	5	-	-
Triatlón	15	6	9	1	-	-	-	-	1	-	4	1	2
Vela	63	42	21	6	4	16	7	-	3	5	2	3	-
Voleibol	145	31	114	15	47	-	10	-	1	6	5	-	5

Continúa...

Cuadro N° 3.18
Número de atenciones del servicio de psicología por mes y sexo,
según Federación Deportiva Nacional, 2019

Conclusión

Federación Deportiva Nacional	Junio		Julio		Agosto		Septiembre		Octubre		Noviembre		Diciembre	
	H	M	H	M	H	M	H	M	H	M	H	M	H	M
Total	92	99	100	66	121	54	102	95	37	29	71	97	25	20
Actividades sub acuáticas	-	-	-	-	2	-	-	-	-	-	-	-	-	-
Ajedrez	1	4	2	1	1	2	-	1	-	-	-	-	-	-
Amateur de sambo	-	-	1	-	-	-	-	-	-	-	-	-	-	-
Anpp ^{1/}	6	2	6	4	1	2	1	-	4	-	24	11	2	3
Atletismo	6	3	1	1	-	-	1	-	1	-	2	2	1	-
Automovilismo	1	-	-	-	-	-	-	-	-	-	-	-	1	-
Bádminton	2	2	2	1	1	-	1	1	10	4	6	8	3	1
Basketball	-	2	-	-	-	-	-	-	-	-	-	-	-	-
Béisbol	-	-	-	-	2	-	23	3	-	-	-	-	-	-
Billar	7	1	16	5	-	-	-	-	-	-	-	-	-	-
Bochas	-	-	-	-	2	-	-	-	-	-	-	-	-	-
Bowling	-	1	-	2	-	-	-	-	2	-	2	-	-	-
Boxeo	-	-	-	-	-	-	1	-	-	-	1	-	-	-
Canotaje	1	5	-	-	-	-	-	-	-	-	-	-	1	1
Ciclismo	1	-	-	1	2	3	4	1	-	-	-	3	-	-
Ecuestre	8	3	-	-	-	-	-	-	-	-	-	-	-	-
Escalada	-	-	-	-	-	-	12	10	-	-	-	-	-	-
Esgrima	4	-	12	7	5	3	1	2	-	9	-	10	-	7
Esquí acuático	-	1	-	-	-	-	-	-	-	-	-	-	-	-
Fedenadif ^{2/}	17	13	2	2	1	-	-	-	-	-	-	-	-	-
Fisicoculturismo y fitness	5	2	6	3	2	1	-	-	-	-	-	-	-	-
Fútbol	-	-	-	18	28	2	1	-	-	-	-	-	-	-
Gimnasia	-	1	-	-	1	3	5	10	-	-	-	-	-	-
Golf	3	1	1	2	9	7	-	-	-	-	-	-	-	-
Handball	-	-	1	-	-	-	-	-	-	-	-	-	-	-
Hockey	-	4	-	2	-	-	-	-	-	-	-	-	-	-
Judo	-	-	-	-	-	-	-	-	-	-	3	-	4	-
Karate	-	-	6	1	4	4	-	3	3	11	10	31	4	3
Kendo	-	-	-	-	-	-	-	-	-	-	-	-	-	-
Kick boxing	-	-	8	1	-	-	-	-	-	-	-	-	-	-
Kung fu	6	2	10	1	16	7	2	-	-	-	-	-	-	-
Levantamiento de pesas	-	1	1	2	-	1	3	5	-	-	-	-	-	-
Levantamiento de potencia	-	-	1	-	-	-	-	-	-	-	-	-	-	-
Lucha amateur	4	2	-	-	-	-	8	5	-	-	2	-	-	-
Motociclismo	-	-	3	-	-	-	2	1	-	-	-	-	-	-
Muay thai	2	3	-	-	1	-	-	-	1	-	-	-	-	-
Natación	5	6	13	7	1	-	-	-	1	-	3	-	-	-
Paleta frontón	-	-	-	-	-	-	1	-	-	-	-	-	-	-
Patinaje	1	3	-	-	11	2	8	1	-	-	2	-	-	-
Patinaje sobre hielo	1	15	-	-	-	8	-	3	-	-	-	-	-	-
Pentatlón moderno	-	-	-	-	-	-	10	8	-	-	-	-	-	-
Remo	-	-	-	-	-	2	-	-	-	-	-	-	-	-
Rugby	1	12	-	1	21	1	-	-	1	-	-	4	-	1
Sóftbol	5	4	-	-	-	2	-	1	-	-	-	-	-	-
Squash racket	-	-	-	-	-	-	-	-	-	-	-	-	-	-
Tabla	-	-	-	1	1	-	7	7	3	1	4	-	-	2
Tae kwon do	-	-	-	2	3	2	-	-	-	-	7	5	6	1
Tenis	1	1	2	1	-	-	3	6	-	-	4	-	1	-
Tenis de mesa	-	-	-	-	-	-	1	-	5	-	4	-	-	-
Tiro con arco	-	-	-	-	-	-	-	-	1	-	-	-	-	-
Tiro peruana	1	1	1	-	-	-	4	2	-	-	-	-	-	1
Triatlón	-	1	3	-	1	-	-	1	-	-	-	-	-	-
Vela	3	2	2	-	5	2	2	1	-	-	-	-	-	-
Voleibol	-	1	-	-	-	-	1	23	7	2	-	20	2	-

Nota: Las cifras presentadas no distinguen el número de atenciones por deportista, en el caso de haber sido atendido en varias oportunidades.

^{1/} Asociación Nacional Paralímpica del Perú (ANPP)

^{2/} Federación Deportiva Nacional de Personas con Discapacidad Física (Fedenadif)

Fuente: Instituto Peruano del Deporte - Dirección Nacional de Servicios Biomédicos

Elaboración: Instituto Peruano del Deporte - Oficina de Presupuesto y Planificación - Unidad de Estadística y Preinversión

Cuadro N° 3.19
Número de atenciones del servicio de electrocardiograma por mes y sexo,
según Federación Deportiva Nacional, 2019

Federación Deportiva Nacional	Total atenciones			Enero		Febrero		Marzo		Abril		Mayo	
	H+M	H	M	H	M	H	M	H	M	H	M	H	M
Total	2 051	1 085	966	137	177	185	140	149	133	92	90	126	132
Actividades sub acuáticas	2	2	-	-	-	-	-	-	-	-	-	-	-
Ajedrez	17	8	9	2	2	-	1	-	-	1	-	1	-
Amateur de sambo	-	-	-	-	-	-	-	-	-	-	-	-	-
Anpp ^{1/}	71	50	21	-	2	9	1	20	8	1	1	6	1
Atletismo	29	19	10	1	-	1	2	5	3	6	1	-	-
Automovilismo	1	1	-	-	-	-	-	-	-	-	-	-	-
Bádminton	59	32	27	4	5	-	-	-	-	1	3	23	15
Basketball	-	-	-	-	-	-	-	-	-	-	-	-	-
Béisbol	41	37	4	8	-	-	-	3	1	-	-	1	-
Billar	48	37	11	-	-	-	-	-	-	-	-	14	5
Bochas	10	4	6	-	-	1	-	-	-	1	6	-	-
Bowling	12	8	4	-	-	-	-	8	1	-	-	-	-
Boxeo	7	5	2	-	-	-	-	-	-	-	-	4	2
Canotaje	10	2	8	-	-	-	-	-	-	1	2	-	1
Ciclismo	49	33	16	19	8	-	1	5	2	3	-	-	-
Ecuestre	11	8	3	-	-	-	-	-	-	-	-	-	-
Escalada	25	13	12	-	-	-	-	1	1	-	1	-	-
Esgrima	66	32	34	2	4	1	2	-	1	-	-	12	15
Esquí acuático	7	2	5	2	2	-	-	-	-	-	2	-	-
Fedenadif ^{2/}	47	23	24	-	-	3	9	-	-	-	-	-	-
Fisicoculturismo y fitness	45	30	15	-	-	-	-	10	4	7	5	-	-
Fútbol	59	39	20	11	-	-	-	-	-	-	-	-	-
Gimnasia	94	14	80	6	60	1	5	-	1	-	-	1	1
Golf	27	18	9	-	-	-	-	-	-	5	1	-	-
Handball	60	25	35	-	-	1	-	2	6	21	29	-	-
Hockey	27	14	13	13	7	-	-	-	-	-	-	1	-
Judo	63	42	21	1	1	21	8	1	-	1	-	18	12
Karate	73	37	36	-	-	-	-	27	28	1	-	-	-
Kendo	11	6	5	-	-	5	5	1	-	-	-	-	-
Kick boxing	9	8	1	-	-	-	-	-	-	-	-	-	-
Kung fu	43	32	11	-	-	-	-	-	-	-	-	1	1
Levantamiento de pesas	24	11	13	2	4	3	1	-	-	-	-	2	-
Levantamiento de potencia	1	1	-	-	-	-	-	-	-	-	-	-	-
Lucha amateur	94	65	29	-	-	41	9	7	12	1	-	3	1
Motociclismo	6	5	1	-	-	-	-	-	-	-	-	-	-
Muay thai	23	14	9	10	4	-	-	1	2	-	-	-	-
Natación	138	66	72	2	4	17	31	-	2	12	7	20	16
Paleta frontón	21	14	7	-	-	1	-	11	7	-	-	1	-
Patinaje	39	29	10	1	-	2	-	-	-	2	3	4	1
Patinaje sobre hielo	34	2	32	-	-	-	-	-	-	-	-	1	10
Pentatlón moderno	24	11	13	-	-	-	-	1	5	-	-	-	-
Remo	16	10	6	-	-	6	5	2	-	2	1	-	-
Rugby	46	27	19	-	-	-	-	-	-	5	5	-	-
Sóftbol	64	14	50	3	2	-	1	-	-	-	-	6	41
Squash racket	10	9	1	3	1	4	-	1	-	1	-	-	-
Tabla	31	16	15	6	5	1	1	1	-	-	-	-	1
Tae kwon do	143	74	69	-	-	46	36	24	31	1	2	-	-
Tenis	47	23	24	3	4	2	-	9	7	-	3	3	2
Tenis de mesa	42	23	19	16	11	1	3	-	-	5	5	-	-
Tiro con arco	10	4	6	-	-	1	3	2	3	1	-	-	-
Tiro peruana	25	15	10	-	1	-	-	7	1	2	5	-	-
Triatlón	12	6	6	1	-	-	-	-	1	-	1	1	2
Vela	64	43	21	6	4	17	7	-	3	5	2	3	-
Voleibol	114	22	92	15	46	-	9	-	3	6	5	-	5

Continúa...

Cuadro N° 3.19
Número de atenciones del servicio de electrocardiograma por mes y sexo,
según Federación Deportiva Nacional, 2019

Conclusión

Federación Deportiva Nacional	Junio		Julio		Agosto		Septiembre		Octubre		Noviembre		Diciembre	
	H	M	H	M	H	M	H	M	H	M	H	M	H	M
Total	85	94	95	62	117	45	99	93	-	-	-	-	-	-
Actividades sub acuáticas	-	-	-	-	2	-	-	-	-	-	-	-	-	-
Ajedrez	1	3	2	-	1	2	-	1	-	-	-	-	-	-
Amateur de sambo	-	-	-	-	-	-	-	-	-	-	-	-	-	-
Anpp ^{1/}	6	2	6	4	1	2	1	-	-	-	-	-	-	-
Atletismo	5	3	-	1	-	-	1	-	-	-	-	-	-	-
Automovilismo	1	-	-	-	-	-	-	-	-	-	-	-	-	-
Bádminton	2	2	1	1	-	-	1	1	-	-	-	-	-	-
Basketball	-	-	-	-	-	-	-	-	-	-	-	-	-	-
Béisbol	-	-	-	-	2	-	23	3	-	-	-	-	-	-
Billar	7	1	16	5	-	-	-	-	-	-	-	-	-	-
Bochas	-	-	-	-	2	-	-	-	-	-	-	-	-	-
Bowling	-	1	-	2	-	-	-	-	-	-	-	-	-	-
Boxeo	-	-	-	-	-	-	1	-	-	-	-	-	-	-
Canotaje	1	5	-	-	-	-	-	-	-	-	-	-	-	-
Ciclismo	1	-	-	1	1	3	4	1	-	-	-	-	-	-
Ecuestre	8	3	-	-	-	-	-	-	-	-	-	-	-	-
Escalada	-	-	-	-	-	-	12	10	-	-	-	-	-	-
Esgrima	-	-	11	7	5	3	1	2	-	-	-	-	-	-
Esquí acuático	-	1	-	-	-	-	-	-	-	-	-	-	-	-
Fedenadif ^{2/}	17	13	2	2	1	-	-	-	-	-	-	-	-	-
Fisicoculturismo y fitness	5	2	6	3	2	1	-	-	-	-	-	-	-	-
Fútbol	-	-	-	18	28	2	-	-	-	-	-	-	-	-
Gimnasia	-	-	-	-	1	3	5	10	-	-	-	-	-	-
Golf	3	1	1	2	9	5	-	-	-	-	-	-	-	-
Handball	-	-	1	-	-	-	-	-	-	-	-	-	-	-
Hockey	-	4	-	2	-	-	-	-	-	-	-	-	-	-
Judo	-	-	-	-	-	-	-	-	-	-	-	-	-	-
Karate	-	-	5	1	4	4	-	3	-	-	-	-	-	-
Kendo	-	-	-	-	-	-	-	-	-	-	-	-	-	-
Kick boxing	-	-	8	1	-	-	-	-	-	-	-	-	-	-
Kung fu	6	2	10	1	15	7	-	-	-	-	-	-	-	-
Levantamiento de pesas	-	1	1	2	-	1	3	4	-	-	-	-	-	-
Levantamiento de potencia	-	-	1	-	-	-	-	-	-	-	-	-	-	-
Lucha amateur	4	2	1	-	-	-	8	5	-	-	-	-	-	-
Motociclismo	-	-	3	-	-	-	2	1	-	-	-	-	-	-
Muay thai	2	3	-	-	1	-	-	-	-	-	-	-	-	-
Natación	3	6	12	6	-	-	-	-	-	-	-	-	-	-
Paleta frontón	-	-	-	-	-	-	1	-	-	-	-	-	-	-
Patinaje	1	3	-	-	11	2	8	1	-	-	-	-	-	-
Patinaje sobre hielo	1	15	-	-	-	5	-	2	-	-	-	-	-	-
Pentatlón moderno	-	-	-	-	-	-	10	8	-	-	-	-	-	-
Remo	-	-	-	-	-	-	-	-	-	-	-	-	-	-
Rugby	1	12	-	1	21	1	-	-	-	-	-	-	-	-
Sóftbol	5	3	-	-	-	2	-	1	-	-	-	-	-	-
Squash racket	-	-	-	-	-	-	-	-	-	-	-	-	-	-
Tabla	-	-	-	1	1	-	7	7	-	-	-	-	-	-
Tae kwon do	-	-	-	-	3	-	-	-	-	-	-	-	-	-
Tenis	1	1	2	1	-	-	3	6	-	-	-	-	-	-
Tenis de mesa	-	-	-	-	-	-	1	-	-	-	-	-	-	-
Tiro con arco	-	-	-	-	-	-	-	-	-	-	-	-	-	-
Tiro peruana	1	1	1	-	-	-	4	2	-	-	-	-	-	-
Triatlón	-	1	3	-	1	-	-	1	-	-	-	-	-	-
Vela	3	2	2	-	5	2	2	1	-	-	-	-	-	-
Voleibol	-	1	-	-	-	-	1	23	-	-	-	-	-	-

Nota: Las cifras presentadas no distinguen el número de atenciones por deportista, en el caso de haber sido atendido en varias oportunidades.

^{1/} Asociación Nacional Paralímpica del Perú (ANPP)

^{2/} Federación Deportiva Nacional de Personas con Discapacidad Física (Fedenadif)

Fuente: Instituto Peruano del Deporte - Dirección Nacional de Servicios Biomédicos

Elaboración: Instituto Peruano del Deporte - Oficina de Presupuesto y Planificación - Unidad de Estadística y Preinversión

4

**CAPACITACIÓN PARA
PROMOVER LA
MASIFICACIÓN DEPORTIVA,
DESARROLLO DEL TALENTO
DEPORTIVO Y AGENTES DE
ALTA COMPETENCIA**

4.1 PROGRAMA NACIONAL DE CAPACITACIÓN, 2015 - 2019

Entre los años 2015 al 2019, la variación mas pronunciada respecto a la variable cursos se dio en el 2018 en donde se registró la cifra más alta (1,198) y a nivel de participantes en el año 2015 en el que se registró 95,450 beneficiarios

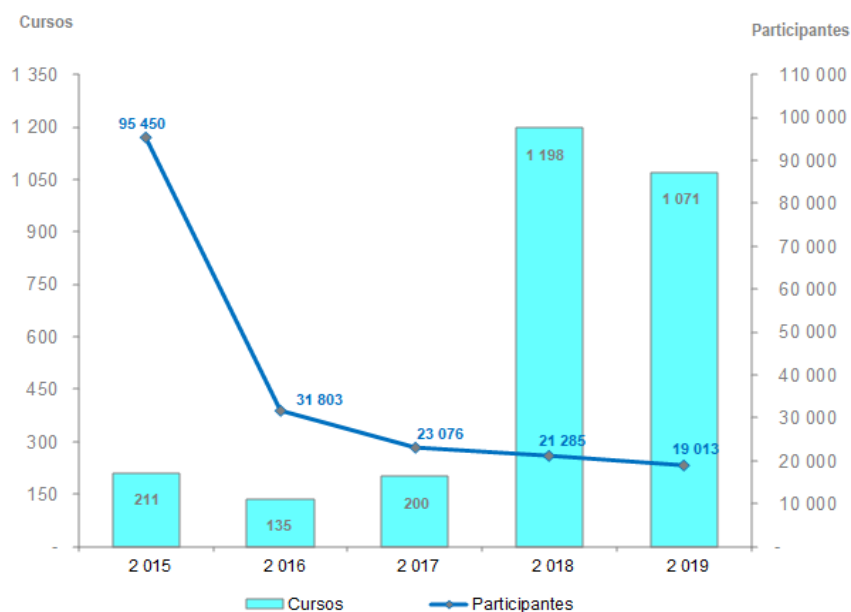
El programa de capacitación en el año 2019, desarrolló 1,071 cursos, registrando 19,013 participantes y una inversión de S/ 1,071,067.
(Cuadro N°4.1 y Gráfico 4.1).

Cuadro N° 4.1
Programa de capacitación: cursos, participantes y ejecución presupuestal, 2015 - 2019

Año	Número de Cursos	Número de Participantes	Ejecución presupuestal (S/.)
2015	211	95 450	3 657 135
2016	135	31 803	1 179 204
2017	200	23 076	1 427 185
2018	1 198	21 285	2 008 994
2019	1 071	19 013	1 071 067

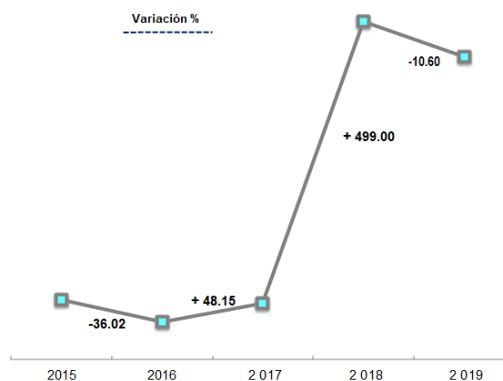
Fuente: Instituto Peruano del Deporte - Dirección Nacional del Capacitación y Técnica Deportiva
Elaboración: Instituto Peruano del Deporte - Oficina de Presupuesto y Planificación - Unidad de Estadística Preinversión

Gráfico N° 4.1
Comparativo anual de cursos de capacitación vs. participantes 2015 - 2019



Fuente: Instituto Peruano del Deporte - Dirección Nacional del Capacitación y Técnica Deportiva

Gráfico N° 4.2
Cursos de capacitación, 2015 - 2019
(Variación porcentual)

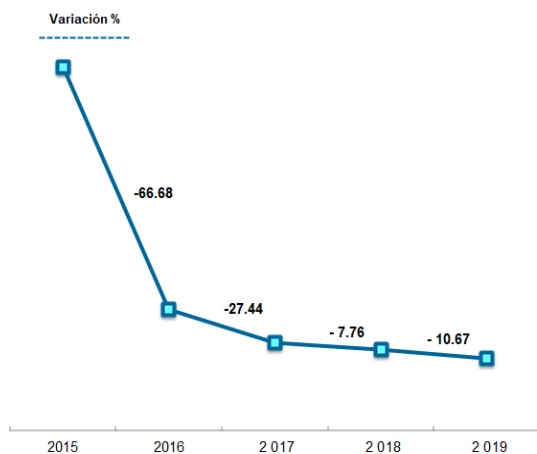


Se puede observar que en el periodo 2015 - 2019, la variable referida a los cursos descendió respecto al año anterior, en 127 puntos, esto es un 10.60%.

En este intervalo, esta variable tuvo su mejor desempeño en el año 2018 con 1,198 cursos y el año 2016 el mas bajo con 135. (Ver Gráfico N°4.2)

Fuente: Instituto Peruano del Deporte - Dirección Nacional del Capacitación y Técnica Deportiva

Gráfico N° 4.3
Participantes capacitados, 2015 - 2019
(Variación porcentual)

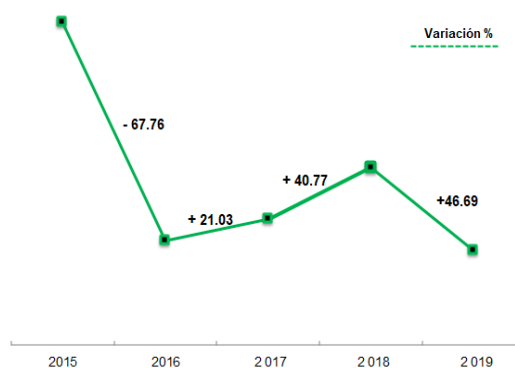


Respecto a los participantes, en este periodo, se alcanzó la cifra mas alta en el año 2015, con 95,450.

Esta variable respecto al año anterior descendió en 10.67% esto es 2,272 puntos. (Ver Gráfico N° 4.3)

Fuente: Instituto Peruano del Deporte - Dirección Nacional del Capacitación y Técnica Deportiva

Gráfico N° 4.4
Presupuesto ejecutado en capacitación,
2015 - 2019
(Variación porcentual)



La variable referida al presupuesto presenta un decremento respecto al año 2018, en 46.69%.

De estos últimos 5 años, el 2015 registró la suma de S/ 3 657 135.00, representando la mayor ejecución presupuestal en el periodo detallado. Ver Gráfico N°4.4

Fuente: Instituto Peruano del Deporte - Dirección Nacional del Capacitación y Técnica Deportiva

Analizando los componentes del programa de capacitación, individualmente se aprecia variaciones negativas (cursos, participantes y presupuesto) con respecto al año 2018. Ver Cuadro N° 4.02

Cuadro N° 4.2
Variación del programa nacional de capacitación, según cursos, participantes y presupuesto, 2018 - 2019

Componentes	2018	2019	Variación	
			Absoluta	%
Número de Cursos	1 198	1 071	- 127	-10.60
Número de Participantes	21 285	19 013	-2 272	-10.67
Presupuesto (S/.)	2 008 994	1 071 067	-937 927	-46.69

Fuente: Instituto Peruano del Deporte - Dirección Nacional del Capacitación y Técnica Deportiva
 Elaboración: Instituto Peruano del Deporte - Oficina de Presupuesto y Planificación - Unidad de Estadística Preinversión

4.2 PROGRAMA NACIONAL DE CAPACITACIÓN, 2019

El programa se estructuró de acuerdo a lo registrado en la formulación del Plan Operativo Institucional y Programa Presupuestal para el 2019, en donde se estableció tres actividades a conocer (1) Capacitación de agentes deportivos para promover la masificación deportiva, (2) Capacitación de agentes deportivos para la identificación y desarrollo de talento deportivo y (3) Capacitación de agentes deportivos de alta competencia. Ver cuadro N° 4.3

Cuadro N° 4.3
Programa nacional de capacitación, 2019

Actividades	Programa nacional de capacitación							
	Modalidad de enseñanza						Total cursos	Total participantes
	Presencial		Virtual		Semi presencial			
	Número de Cursos	Número de Participantes	Número de Cursos	Número de Participantes	Número de Cursos	Número de Participantes		
Total	233	11 459	827	7 388	11	166	1 071	19 013
1 Capacitación de agentes deportivos para promover la masificación deportiva	155	9 933	743	6 731	11	166	909	16 830
2 Capacitación de agentes deportivos para la identificación y desarrollo de talento deportivo	71	1 334	83	351	-	-	154	1 685
3 Capacitación de agentes deportivos de alta competencia	7	192	1	306	-	-	8	498

Fuente: Instituto Peruano del Deporte - Dirección Nacional de Capacitación y Técnica Deportiva
Elaboración: Instituto Peruano del Deporte-Oficina de Presupuesto y Planificación - Unidad de Estadística Preinversión

Gráfico N° 4.5
Distribución porcentual de cursos de capacitación según actividad, 2019

En este ordenamiento, la distribución porcentual de los cursos del programa nacional de capacitación ubicó en primer lugar a la actividad dirigida a la capacitación de agentes deportivos para la masificación con 85% (909 capacitaciones) seguidos de la actividad de capacitación para agentes deportivos para la identificación y desarrollo de talento deportivo con 14% (154 cursos) y las actividades de capacitación para agentes deportivos de alta competencia con 0.8% (8 capacitaciones).
Gráfico N° 4.5



Fuente: Instituto Peruano del Deporte - Dirección Nacional del Capacitación y Técnica Deportiva

Gráfico N° 4.6
Distribución porcentual de participantes capacitados según actividad, 2019



Similar distribución presentaron los participantes del programa, con 89%, 9% y 3% para la actividad dirigida a la capacitación de agentes deportivos para la masificación, agentes deportivos para la identificación y desarrollo de talento deportivo y agentes deportivos de alta competencia respectivamente.

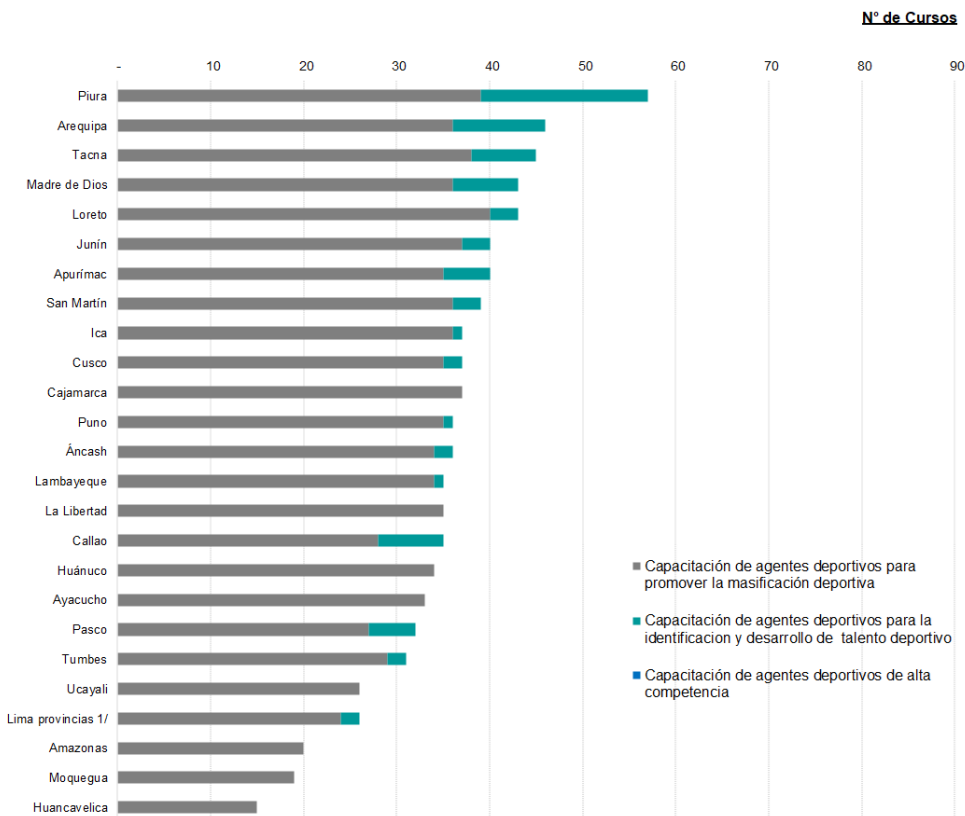
Gráfico N° 4.6

Fuente: Instituto Peruano del Deporte - Dirección Nacional del Capacitación y Técnica Deportiva

A nivel nacional, después de la Provincia de Lima que concentró 194 cursos en las tres actividades (909 en masificación, 154 para talentos, 8 alta competencia), se ubicó la región Piura (57), seguida de Arequipa (46) y Tacna en la tercera ubicación (45).

Gráfico N° 4.7 y Cuadro N° 4.4

Gráfico N° 4.7
Cursos de capacitación por actividad, según región, 2019



1/ Comprende las provincias de Barranca, Cajatambo, Canta, Cañete, Huaral, Huarochiri, Huaura, Oyón y Yauyos.
 Fuente: Instituto Peruano del Deporte - Dirección Nacional del Capacitación y Técnica Deportiva

Cuadro N° 4.4
Cursos de capacitación por actividad, según región, 2019
(Absoluto y porcentual)

Región	Total cursos	Actividad					
		(1)	%	(2)	%	(3)	%
Total	1 071	909	84.87	154	14.38	8	0.75
Provincia de Lima	194	111	10.36	75	7.00	8	0.75
Piura	57	39	3.64	18	1.68	-	0.00
Arequipa	46	36	3.36	10	0.93	-	0.00
Tacna	45	38	3.55	7	0.65	-	0.00
Loreto	43	40	3.73	3	0.28	-	0.00
Madre de Dios	43	36	3.36	7	0.65	-	0.00
Apurímac	40	35	3.27	5	0.47	-	0.00
Junín	40	37	3.45	3	0.28	-	0.00
San Martín	39	36	3.36	3	0.28	-	0.00
Cajamarca	37	37	3.45	-	0.00	-	0.00
Cusco	37	35	3.27	2	0.19	-	0.00
Ica	37	36	3.36	1	0.09	-	0.00

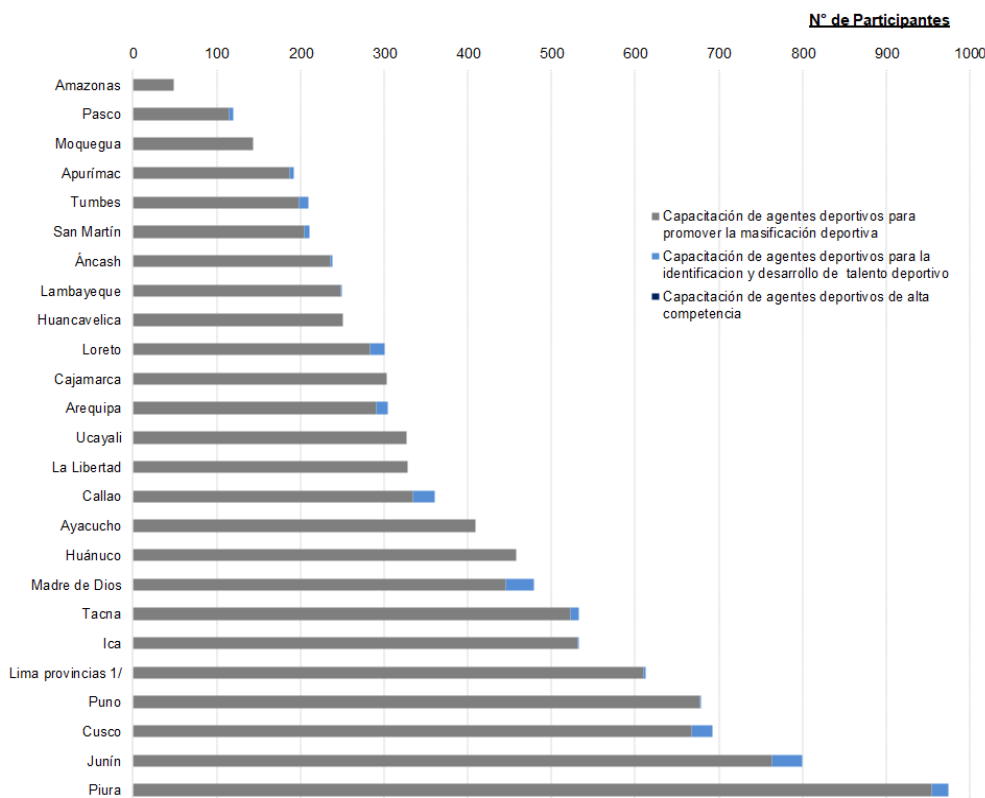
Continúa

Región	Total cursos	Actividad					
		(1)	%	(2)	%	(3)	%
Áncash	36	34	3.17	2	0.19	-	0.00
Puno	36	35	3.27	1	0.09	-	0.00
Callao	35	28	2.61	7	0.65	-	0.00
La Libertad	35	35	3.27	-	0.00	-	0.00
Lambayeque	35	34	3.17	1	0.09	-	0.00
Huánuco	34	34	3.17	-	0.00	-	0.00
Ayacucho	33	33	3.08	-	0.00	-	0.00
Pasco	32	27	2.52	5	0.47	-	0.00
Tumbes	31	29	2.71	-	0.00	-	0.00
Lima provincias 1/	26	24	2.24	2	0.19	-	0.00
Ucayali	26	26	2.43	-	0.00	-	0.00
Amazonas	20	20	1.87	-	0.00	-	0.00
Moquegua	19	19	1.77	-	0.00	-	0.00
Huancavelica	15	15	1.40	-	0.00	-	0.00

1/ Comprende las provincias de Barranca, Cajatambo, Canta, Cañete, Huaral, Huarochiri, Huaura, Oyón y Yauyos
 (1) Agentes deportivos para promover la masificación deportiva (2) Agentes deportivos para la identificación y desarrollo del talent deportivo (3) Agentes deportivos de alta competencia.
Fuente: Instituto Peruano del Deporte - Dirección Nacional del Capacitación y Técnica Deportiva
Elaboración: Instituto Peruano del Deporte - Oficina de Presupuesto y Planificación - Unidad de Estadística y Preinversión

Los participantes capacitados en el 2019 distribuidos a nivel nacional, ubicó después de la Provincia de Lima (9,256 inscritos), a las regiones de Piura, Junín y Cusco con 974, 800 y 693 respectivamente, como las zonas con alta captación de participantes. Gráfico N° 4.8 y Cuadro N° 4.5

Gráfico N° 4.8
Participantes capacitados por actividad, según región, 2019



1/ Comprende las provincias de Barranca, Cajatambo, Canta, Cañete, Huaral, Huarochiri, Huaura, Oyón y Yauyos.
Fuente: Instituto Peruano del Deporte - Dirección Nacional del Capacitación y Técnica Deportiva

Cuadro N° 4.5
Participantes capacitados por actividad, según región, 2019
(Absoluto y porcentual)

Región	Total participantes	Actividad					
		(1)	%	(2)	%	(3)	%
Total	19 013	16 830	88.52	1 685	8.86	498	2.62
Provincia de Lima	9 256	7 291	38.35	1 467	7.72	498	2.62
Piura	974	954	5.02	20	0.11	-	0.00
Junín	800	783	4.01	37	0.19	-	0.00
Cusco	693	668	3.51	25	0.13	-	0.00
Puno	678	677	3.56	1	0.01	-	0.00
Lima Provincias ¹⁾	613	610	3.21	3	0.02	-	0.00
Ica	533	532	2.80	1	0.01	-	0.00
Tacna	533	523	2.75	10	0.05	-	0.00
Madre de Dios	479	445	2.34	34	0.18	-	0.00
Huánuco	458	458	2.41	-	0.00	-	0.00
Ayacucho	409	409	2.15	-	0.00	-	0.00
Callao	361	335	1.76	26	0.14	-	0.00

Región	Total participantes	Actividad					
		(1)	%	(2)	%	(3)	%
La Libertad	328	328	1.73	-	0.00	-	0.00
Ucayali	327	327	1.72	-	0.00	-	0.00
Arequipa	304	291	1.53	13	0.07	-	0.00
Cajamarca	303	303	1.59	-	0.00	-	0.00
Loreto	301	283	1.49	18	0.09	-	0.00
Huancavelica	251	251	1.32	-	0.00	-	0.00
Lambayeque	249	248	1.30	1	0.01	-	0.00
Áncash	238	236	1.24	2	0.01	-	0.00
San Martín	211	205	1.08	6	0.03	-	0.00
Tumbes	210	199	1.05	11	0.06	-	0.00
Apurímac	192	187	0.98	5	0.03	-	0.00
Moquegua	143	143	0.75	-	0.00	-	0.00
Pasco	120	115	0.60	5	0.03	-	0.00
Amazonas	49	49	0.26	-	0.00	-	0.00

1/ Comprende las provincias de Barranca, Cajatambo, Canta, Cañete, Huaral, Hurochiri, Huaura, Oyón y Yauyos
 (1) Agentes deportivos para promover la masificación deportiva (2) Agentes deportivos para la identificación y desarrollo de talent odeportivo (3) Agentes deportivos de alta competencia.
 Fuente: Instituto Peruano del Deporte - Dirección Nacional del Capacitación y Técnica Deportiva
 Elaboración: Instituto Peruano del Deporte - Oficina de Presupuesto y Planificación - Unidad de Estadística y Preinversión

4.3 CAPACITACIÓN DE AGENTES DEPORTIVOS PARA PROMOVER LA MASIFICACIÓN DEPORTIVA (ACTIVIDAD 1), 2019

4.3.1 Cursos y participantes para promover la masificación deportiva.

Esta actividad, programada con la finalidad de capacitar a los agentes deportivos para promover la masificación deportiva y recreativa, planteó como meta inicial alcanzar a 14,400 beneficiarios registrando 16,830 al término del 2019.

La tarea con el mayor porcentaje de ejecución a nivel de cursos fue la denominada (i) Capacitación presencial y virtual, con el 93.73%, seguida de (ii) Ejecución de asistencia técnica con 6.27%. A nivel de participantes, el mayor porcentaje se ubicó también en las capacitaciones presencial y virtual con 78.13%.

Por la modalidad de enseñanza impartida, se aprecia que tienen mayor preferencia las capacitaciones dictadas en forma virtual (81.74%), frente a las presenciales. Sin embargo los participantes inscritos en cursos presenciales fue superior a los virtuales en 3.202 personas

De acuerdo a la distribución por zona geográfica, las regiones concentraron el mayor porcentaje tanto en curso como participantes, con el 87.79 y 56.68% respectivamente frente a la provincia de Lima (que incluye los 43 distritos de Lima) con el 12.21 y 43.32%. Ver Cuadro N° 4.6

Cuadro N° 4.6
Cursos y participantes: Capacitación de agentes deportivos para
promover la masificación deportiva, 2019

Actividad 1: Capacitación para promover la masificación deportiva	Número de cursos	Número de participantes	%	
			Cursos	Participantes
Total 2019	1 071	19 013	100.00	100.00
Actividad 1	909	16 830	84.87	88.52
Tareas				
Capacitación presencial y virtual	852	13 149	93.73	78.13
Ejecución de asistencia técnica	57	3 681	6.27	21.87
Por modalidad enseñanza				
Presencial	155	9 933	17.05	59.02
Virtual	743	6 731	81.74	39.99
Semi presencial	11	166	1.21	0.99
Por regiones				
Provincia de Lima ^{1/}	111	7 291	12.21	43.32
Regiones	798	9 539	87.79	56.68

1/ Comprende los 43 distritos de la provincia

Fuente: Instituto Peruano del Deporte - Dirección Nacional de Capacitación y Técnica Deportiva

Elaboración: Instituto Peruano del Deporte - Oficina de Presupuesto y Planificación - Unidad de Estadística y Preinversión

4.3.2 Cursos y participantes para promover la masificación deportiva, según tareas

Se entiende por tarea a la subdivisión que presentaron las actividades para su operatividad; y que pueden incluir uno o más cursos.

Para el año 2019, esta actividad, programó dos tareas: (i) capacitación presencial y virtual y (ii) ejecución de asistencia técnica.

La tarea de capacitaciones presencial y virtual fue la que reunió la mayor cantidad de participantes con 13,149 inscritos distribuidos en 852 cursos dictados a lo largo del periodo.

La tarea de ejecución de asistencia técnica reunió 3,681 participantes en 57 cursos.
 Ver Cuadro N° 4.6.1

Cuadro N° 4.6.1
Resumen cursos y participantes para promover la masificación deportiva,
según tarea, 2019

Tarea	Denominación del curso	Número de cursos	Número de participantes
Total Actividad 1		909	16 830
Capacitación presencial y virtual		852	13 149
	Actividad física en el adulto mayor	21	106
	Ayudas ergogénicas en el deporte	24	353
	Béisbol como disciplina deportiva	23	181
	Charla de coaching deportivo	1	5
	Charla de fisiología de la mujer deportista	1	28
	Charla de gestión y organización de eventos deportivos	1	35
	Charla de la importancia del entrenamiento psicológico en la planificación deportiva	1	23
	Charla de ley de mecenazgo y patrocinio deportivo	1	17
	Charla de prevención de lesiones deportivas	1	11
	Charla internacional "Formación básica de entrenamiento de bowling"	1	39
	Charla internacional "Valoración funcional del deportista en la prevención de lesiones"	1	36
	Charla internacional de arbitraje y derecho deportivo	1	22
	Comunicación y nuevos medios en el deporte	20	112
	Congreso internacional del deporte	1	167
	Curso de diversificación curricular en el área de la educación física según currículo nacional	1	21
	Curso de educación física especial, deporte e inclusión	2	79
	Curso de finanzas aplicadas al deporte	1	17
	Curso de formación de talentos deportivos (Grupo 1)	1	57
	Curso de formación de talentos deportivos (Grupo 2)	1	56
	Curso de gestión deportiva	1	252
	Curso de introducción a la cineantropometría	1	37
	Curso de marketing deportivo	1	9
	Curso de metodología de enseñanza de atletismo	3	138
	Curso de metodología de enseñanza de atletismo y paraatletismo	2	46
	Curso de metodología de enseñanza de básquet	2	46
	Curso de metodología de enseñanza de básquet nivel I	1	77
	Curso de metodología de enseñanza de básquet nivel III	1	67
	Curso de metodología de enseñanza de fútbol	1	59
	Curso de metodología de enseñanza de fútbol nivel II	1	22
	Curso de metodología de enseñanza de fútbol nivel II	1	45
	Curso de metodología de enseñanza de handball	4	444
	Curso de metodología de enseñanza de natación nivel I	1	14
	Curso de metodología de enseñanza de tenis de mesa	1	50
	Curso de metodología de la enseñanza de natación	1	12
	Curso de metodología de la enseñanza del fútbol nivel I	1	64
	Curso de metodología de la enseñanza del fútbol nivel II	2	87
	Curso de nutrición deportiva	1	80
	Curso de organización de eventos deportivos	3	278
	Curso de para deporte	1	101
	Curso de periodismo deportivo	1	45
	Curso de planificación curricular de la educación física	1	79
	Curso de planificación deportiva	1	14

Continúa...

Cuadro N° 4.6.1
Resumen cursos y participantes para promover la masificación deportiva,
según tarea, 2019

Tarea	Denominación del curso	Número de cursos	Número de participantes
...Capacitación presencial y virtual	Curso de preparación técnica y táctica del fútbol	2	130
	Curso de psicología deportiva	2	151
	Curso de psicomotricidad	3	185
	Curso de reglamento de levantamiento de pesas	3	57
	Curso de reglas y arbitraje de vóley	1	29
	Curso de técnicas básicas de lucha olímpica en edades tempranas	1	1
	Curso de teoría y metodología del entrenamiento moderno - Centro de alto rendimiento	2	26
	Curso formación de entrenadores de levantamiento de pesas para la masificación deportiva	3	48
	Curso la importancia del juego en la etapa escolar	1	84
	Curso metodología de la enseñanza de vóley	4	252
	Curso metodología de la enseñanza de vóley nivel II	1	38
	Curso nacional de recategorización para entrenadores de lucha olímpica	1	14
	Curso para formadores de fútbol	1	143
	Curso planificación del entrenamiento en la lucha deportiva	1	4
	Deporte inclusivo	23	169
	Educación física especial, deporte adaptado e inclusión	20	95
	El talento en el deporte	23	141
	Entrenamiento funcional	5	612
	Evaluación deportiva	24	523
	Fisioterapia deportiva	21	71
	Formación deportiva en beisbol	14	39
	Fortalecimiento DPT	23	233
	Fundamentos de análisis de fútbol	25	406
	Fundamentos de análisis del fútbol	2	55
	Fundamentos de la organización de eventos deportivos	25	460
	Fundamentos de marketing en eventos deportivos	18	102
	Gestión de los RR.HH. en la entidad pública deportiva	25	399
	Gestión financiera en eventos deportivos	49	561
	Gimnasia como disciplina deportiva	23	202
	La prevención y atención de lesiones más frecuentes en el deporte de la lucha olímpica	1	2
	Liderazgo y coaching	21	99
	Marketing deportivo	16	69
	Nutrición deportiva	22	291
	Patrocinio deportivo	14	56
	Primeros auxilios	23	266
	Primeros auxilios y lesiones más frecuentes en el deporte de la lucha olímpica	1	3
	Programa de especialización de entrenamiento deportivo	1	53
	Programa de especialización en paradesporte y movimiento paralímpico	1	37
	Psicología deportiva	1	29

Continúa...

Cuadro N° 4.6.1
Resumen cursos y participantes para promover la masificación deportiva,
según tarea, 2019

Tarea	Denominación del curso	Número de cursos	Número de participantes
...Capacitación presencial y virtual	Psicología en el deporte	24	441
	Psicomotricidad	24	234
	Scouting deportivo	1	17
	Seminario "I'm possible para medios de comunicación"	1	64
	Seminario alimentación en el niño deportista	1	41
	Seminario de alimentación saludable y actividad física como parte del estilo de vida	1	40
	Seminario de estrategias psicológicas para optimizar el rendimiento deportivo	1	17
	Seminario de fisioterapia y vendaje deportivo	1	83
	Seminario de fútbol de menores	1	261
	Seminario de influencia en la hemoglobina en el rendimiento deportivo	1	21
	Seminario de primeros auxilios en el deporte	1	62
	Seminario de seguridad deportiva	6	376
	Seminario internacional de rugby en la etapa escolar	1	58
	Sociología en el deporte	24	137
	Taller de didáctica deportiva	1	34
	Taller de educación física especial, deporte e inclusión	2	61
	Taller de fisioterapia y vendaje deportivo	2	92
	Taller de formación de políticas públicas deportivas municipales	1	88
	Taller de gimnasia artística con aparatos Usag nivel escolar femenino	1	14
	Taller de gimnasia artística con aparatos Usag nivel escolar masculino	1	15
	Taller de metodología de enseñanza de atletismo y paraatletismo	2	51
	Taller de metodología de enseñanza de atletismo y paraatletismo Barranc	1	29
	Taller de metodología de enseñanza de atletismo y paraatletismo Huaral	1	54
	Taller de metodología de enseñanza de básquet	1	54
	Taller de nutrición deportiva	3	173
	Taller de periodismo deportivo	1	52
	Taller de preparación técnica y táctica del fútbol	1	68
	Taller de reglas de arbitraje de vóley nivel I	1	53
	Taller de reglas de arbitraje de vóley nivel II	1	34
	Teoría y metodología del entrenamiento deportivo	26	386
	Tu otra mitad - Gestor deportivo 2018 I	10	22
	Tu otra mitad - Gestor deportivo 2018 II	12	30
	Tu otra mitad - Gestor deportivo 2018 III	20	92
Tu otra mitad - Gestor deportivo 2018 IV	18	64	
Tu otra mitad - Técnico deportivo 2018 I	14	35	
Tu otra mitad - Técnico deportivo 2018 II	14	30	
Tu otra mitad - Técnico deportivo 2018 III	22	113	
Tu otra mitad - Técnico deportivo 2018 IV	24	87	

Continúa...

Cuadro N° 4.6.1
Resumen cursos y participantes para promover la masificación deportiva,
según tarea, 2019

Conclusión

Tarea	Denominación del curso	Número de cursos	Número de participantes
Ejecución de asistencia técnica		57	3 681
	Actividades sociodeportivas - Prolid en tu cole	1	977
	Conferencia relevancia del tejido muscular asociado a la calidad y expectativa	1	59
	Encuentro de líderes deportivos	1	19
	Prodemuni: "Curso de especialización para funcionarios municipales"	1	33
	Prodemuni: "Gobernanza, actividad física y deporte"	1	88
	Prodemuni: "Taller de actividad física y deporte como herramienta de inclusión"	1	20
	Programa de especialización en adulto mayor	20	103
	Programa de formación de voluntarios en el deporte	1	97
	Programa de líderes - Piura	1	109
	Programa de líderes deportivos - Ayacucho	1	54
	Programa de líderes deportivos - En tu cole	1	24
	Proyecto ajedrez formativo a nivel inicial	1	374
	Proyectos sociodeportivos - Programa de formación de voluntarios en el deporte	1	193
	Proyectos sociodeportivos - Prolid (Ayacucho)	1	140
	Proyectos sociodeportivos - Prolid (Piura)	1	205
	Taller de animación sociocultural orientado al deporte	1	35
	Taller de coaching deportivo	1	34
	Taller de formulación de proyectos sociodeportivos	5	372
	Taller de organización de eventos deportivos	1	23
	Taller de políticas públicas en materia deportiva	1	69
	Taller de primeros auxilios	1	62
	Taller de sensibilización y concientización en la inclusión de la persona con discapacidad en el deporte	4	159
	Taller difusión sana de freediving en el Perú	1	36
	Taller la importancia del juego y el deporte como herramientas de transformación social	8	396

Fuente: Instituto Peruano del Deporte - Dirección Nacional del Capacitación y Técnica Deportiva

Elaboración: Instituto Peruano del Deporte - Oficina de Presupuesto y Planificación - Unidad de Estadística y Preinversión

4.3.3 Cursos y participantes para promover la masificación deportiva, según modalidad de enseñanza

La actividad capacitación de agentes deportivos para promover la masificación deportiva, de acuerdo a la metodología e instrumentos de enseñanza impartió tres tipos o modalidades (i) cursos presenciales, (ii) virtuales mediante su plataforma web y (iii) semi presenciales.

La modalidad virtual fue la que registró la mayor cantidad de cursos y participantes, esto es 743 y 6,731 respectivamente.

La modalidad semi presencial observó los menores valores, distribuidos en 11 cursos y 166 asistentes.

Ver Cuadro N° 4.6.2

Cuadro N° 4.6.2
Resumen cursos y participantes para promover la masificación deportiva,
según modalidad de enseñanza, 2019

Tarea	Denominación del curso	Número de cursos	Número de participantes	Modalidad enseñanza					
				Presencial		Virtual		Semi presencial	
				Cursos	Participantes	Cursos	Participantes	Cursos	Participantes
Total Actividad 1		909	16 830	155	9 933	743	6 731	11	166
		852	13 149	119	6 443	733	6 706	-	-
Capacitación presencial y virtual	Actividad física en el adulto mayor	21	106	-	-	21	106	-	-
	Ayudas ergogénicas en el deporte	24	353	-	-	24	353	-	-
	Béisbol como disciplina deportiva	23	181	-	-	23	181	-	-
	Charla de coaching deportivo	1	5	1	5	-	-	-	-
	Charla de fisiología de la mujer deportista	1	28	1	28	-	-	-	-
	Charla de gestión y organización de eventos deportivos	1	35	1	35	-	-	-	-
	Charla de la importancia del entrenamiento psicológico en la planificación deportiva	1	23	1	23	-	-	-	-
	Charla de ley de mecenazgo y patrocinio deportivo	1	17	1	17	-	-	-	-
	Charla de prevención de lesiones deportivas	1	11	1	11	-	-	-	-
	Charla internacional "Formación básica de entrenamiento de bowling"	1	39	1	39	-	-	-	-
	Charla internacional "Valoración funcional del deportista en la prevención de lesiones"	1	36	1	36	-	-	-	-
	Charla internacional de arbitraje y derecho deportivo	1	22	1	22	-	-	-	-
	Comunicación y nuevos medios en el deporte	20	112	-	-	20	112	-	-
	Congreso internacional del deporte	1	167	1	167	-	-	-	-
	Curso de diversificación curricular en el área de la educación física según currículo nacional	1	21	1	21	-	-	-	-
	Curso de educación física especial, deporte e inclusión	2	79	2	79	-	-	-	-
	Curso de finanzas aplicadas al deporte	1	17	1	17	-	-	-	-
	Curso de formación de talentos deportivos (Grupo 1)	1	57	1	57	-	-	-	-
	Curso de formación de talentos deportivos (Grupo 2)	1	56	1	56	-	-	-	-
	Curso de gestión deportiva	1	252	1	252	-	-	-	-
	Curso de introducción a la cineantropometría	1	37	1	37	-	-	-	-
	Curso de marketing deportivo	1	9	1	9	-	-	-	-
	Curso de metodología de enseñanza de atletismo	3	138	3	138	-	-	-	-
	Curso de metodología de enseñanza de atletismo y paraatletismo	2	46	2	46	-	-	-	-
	Curso de metodología de enseñanza de básquet	2	46	2	46	-	-	-	-
	Curso de metodología de enseñanza de básquet nivel I	1	77	1	77	-	-	-	-
	Curso de metodología de enseñanza de básquet nivel III	1	67	1	67	-	-	-	-
	Curso de metodología de enseñanza de fútbol	1	59	1	59	-	-	-	-
	Curso de metodología de enseñanza de fútbol nivel II	1	22	1	22	-	-	-	-
	Curso de metodología de enseñanza de fútbol nivel II	1	45	1	45	-	-	-	-
Curso de metodología de enseñanza de handball	4	444	4	444	-	-	-	-	
Curso de metodología de enseñanza de natación nivel I	1	14	1	14	-	-	-	-	
Curso de metodología de enseñanza de tenis de mesa	1	50	1	50	-	-	-	-	
Curso de metodología de la enseñanza de natación	1	12	1	12	-	-	-	-	
Curso de metodología de la enseñanza del fútbol nivel I	1	64	1	64	-	-	-	-	
Curso de metodología de la enseñanza del fútbol nivel II	2	87	2	87	-	-	-	-	

Continúa...

Cuadro N° 4.6.2
Resumen cursos y participantes para promover la masificación deportiva,
según modalidad de enseñanza, 2019

Tarea	Denominación del curso	Número de cursos	Número de participantes	Modalidad enseñanza					
				Presencial		Virtual		Semi presencial	
				Número de cursos	Número de participantes	Número de cursos	Número de participantes	Cursos	Participantes
...Capacitación presencial y virtual	Curso de nutrición deportiva	1	80	1	80	-	-	-	-
	Curso de organización de eventos deportivos	3	278	3	278	-	-	-	-
	Curso de para deporte	1	101	1	101	-	-	-	-
	Curso de periodismo deportivo	1	45	1	45	-	-	-	-
	Curso de planificación curricular de la educación física	1	79	1	79	-	-	-	-
	Curso de planificación deportiva	1	14	1	14	-	-	-	-
	Curso de preparación técnica y táctica del fútbol	2	130	2	130	-	-	-	-
	Curso de psicología deportiva	2	151	2	151	-	-	-	-
	Curso de psicomotricidad	3	185	3	185	-	-	-	-
	Curso de reglamento de levantamiento de pesas	3	57	3	57	-	-	-	-
	Curso de reglas y arbitraje de vóley	1	29	1	29	-	-	-	-
	Curso de técnicas básicas de lucha olímpica en edades tempranas	1	1	1	1	-	-	-	-
	Curso de teoría y metodología del entrenamiento moderno - Centro de alto rendimiento	2	26	2	26	-	-	-	-
	Curso formación de entrenadores de levantamiento de pesas para la masificación deportiva	3	48	3	48	-	-	-	-
	Curso la importancia del juego en la etapa escolar	1	84	1	84	-	-	-	-
	Curso metodología de la enseñanza de vóley	4	252	4	252	-	-	-	-
	Curso metodología de la enseñanza de vóley nivel II	1	38	1	38	-	-	-	-
	Curso nacional de recategorización para entrenadores de lucha olímpica	1	14	1	14	-	-	-	-
	Curso para formadores de fútbol	1	143	1	143	-	-	-	-
	Curso planificación del entrenamiento en la lucha deportiva	1	4	1	4	-	-	-	-
	Deporte inclusivo	23	169	-	-	23	169	-	-
	Educación física especial, deporte adaptado e inclusión	20	95	-	-	20	95	-	-
	El talento en el deporte	23	141	-	-	23	141	-	-
	Entrenamiento funcional	5	612	5	612	-	-	-	-
	Evaluación deportiva	24	523	-	-	24	523	-	-
	Fisioterapia deportiva	21	71	-	-	21	71	-	-
	Formación deportiva en beisbol	14	39	-	-	14	39	-	-
	Fortalecimiento DPT	23	233	-	-	23	233	-	-
	Fundamentos de análisis de futbol	25	406	-	-	25	406	-	-
	Fundamentos de análisis del futbol	2	55	-	-	2	55	-	-
	Fundamentos de la organización de eventos deportivos	25	460	-	-	25	460	-	-
	Fundamentos de marketing en eventos deportivos	18	102	-	-	18	102	-	-
	Gestión de los RR.HH. en la entidad pública deportiva	25	399	-	-	25	399	-	-
Gestión financiera en eventos deportivos	49	561	-	-	49	561	-	-	
Gimnasia como disciplina deportiva	23	202	-	-	23	202	-	-	
La prevención y atención de lesiones más frecuentes en el deporte de la lucha olímpica	1	2	1	2	-	-	-	-	
Liderazgo y coaching	21	99	-	-	21	99	-	-	
Marketing deportivo	16	69	-	-	16	69	-	-	
Nutrición deportiva	22	291	-	-	22	291	-	-	

Continúa...

Cuadro N° 4.6.2
Resumen cursos y participantes para promover la masificación deportiva,
según modalidad de enseñanza, 2019

Tarea	Denominación del curso	Número de cursos	Número de participantes	Modalidad enseñanza					
				Presencial		Virtual		Semi presencial	
				Número de cursos	Número de participantes	Número de cursos	Número de participantes	Cursos	Participantes
...Capacitación presencial y virtual	Patrocinio deportivo	14	56	-	-	14	56	-	-
	Primeros auxilios	23	266	-	-	23	266	-	-
	Primeros auxilios y lesiones más frecuentes en el deporte de la lucha olímpica	1	3	1	3	-	-	-	-
	Programa de especialización de entrenamiento deportivo	1	53	1	53	-	-	-	-
	Programa de especialización en paradesporte y movimiento paralímpico	1	37	1	37	-	-	-	-
	Psicología deportiva	1	29	-	-	1	29	-	-
	Psicología en el deporte	24	441	-	-	24	441	-	-
	Psicomotricidad	24	234	-	-	24	234	-	-
	Scouting deportivo	1	17	-	-	1	17	-	-
	Seminario "I'm possible para medios de comunicación"	1	64	1	64	-	-	-	-
	Seminario alimentación en el niño deportista	1	41	1	41	-	-	-	-
	Seminario de alimentación saludable y actividad física como parte del estilo de vida	1	40	1	40	-	-	-	-
	Seminario de estrategias psicológicas para optimizar el rendimiento	1	17	1	17	-	-	-	-
	Seminario de fisioterapia y vendaje deportivo	1	83	1	83	-	-	-	-
	Seminario de fútbol de menores	1	261	1	261	-	-	-	-
	Seminario de influencia en la hemoglobina en el rendimiento deportivo	1	21	1	21	-	-	-	-
	Seminario de primeros auxilios en el deporte	1	62	1	62	-	-	-	-
	Seminario de seguridad deportiva	6	376	6	376	-	-	-	-
	Seminario internacional de rugby en la etapa escolar	1	58	1	58	-	-	-	-
	Sociología en el deporte	24	137	-	-	24	137	-	-
	Taller de didáctica deportiva	1	34	1	34	-	-	-	-
	Taller de educación física especial, deporte e inclusión	2	61	2	61	-	-	-	-
	Taller de fisioterapia y vendaje deportivo	2	92	2	92	-	-	-	-
	Taller de formación de políticas públicas deportivas municipales	1	88	1	88	-	-	-	-
	Taller de gimnasia artística con aparatos Usag nivel escolar femenino	1	14	1	14	-	-	-	-
	Taller de gimnasia artística con aparatos Usag nivel escolar masculino	1	15	1	15	-	-	-	-
	Taller de metodología de enseñanza de atletismo y paraatletismo	2	51	2	51	-	-	-	-
	Taller de metodología de enseñanza de atletismo y paraatletismo Barranca	1	29	1	29	-	-	-	-
	Taller de metodología de enseñanza de atletismo y paraatletismo Huaral	1	54	1	54	-	-	-	-
	Taller de metodología de enseñanza de básquet	1	54	1	54	-	-	-	-
	Taller de nutrición deportiva	3	173	3	173	-	-	-	-
	Taller de periodismo deportivo	1	52	1	52	-	-	-	-
	Taller de preparación técnica y táctica del fútbol	1	68	1	68	-	-	-	-
	Taller de reglas de arbitraje de vóley nivel I	1	53	1	53	-	-	-	-
	Taller de reglas de arbitraje de vóley nivel II	1	34	1	34	-	-	-	-
	Teoría y metodología del entrenamiento deportivo	26	386	-	-	26	386	-	-
	Tu otra mitad - Gestor deportivo 2018 I	10	22	-	-	10	22	-	-
	Tu otra mitad - Gestor deportivo 2018 II	12	30	-	-	12	30	-	-
	Tu otra mitad - Gestor deportivo 2018 III	20	92	-	-	20	92	-	-
	Tu otra mitad - Gestor deportivo 2018 IV	18	64	-	-	18	64	-	-

Continúa...

Cuadro N° 4.6.2
Resumen cursos y participantes para promover la masificación deportiva,
según modalidad de enseñanza, 2019

Conclusión

Tarea	Denominación del curso	Número de cursos	Número de participantes	Modalidad enseñanza					
				Virtual		Presencial		Semi presencial	
				Número de cursos	Número de participantes	Número de cursos	Número de participantes	Cursos	Participantes
...Capacitación presencial y virtual	Tu otra mitad - Técnico deportivo 2018 I	14	35	-	-	14	35	-	-
	Tu otra mitad - Técnico deportivo 2018 II	14	30	-	-	14	30	-	-
	Tu otra mitad - Técnico deportivo 2018 III	22	113	-	-	22	113	-	-
	Tu otra mitad - Técnico deportivo 2018 IV	24	87	-	-	24	87	-	-
		57	3 681	36	3 490	10	25	11	166
Ejecución de asistencia técnica	Actividades sociodeportivas - Prolid en tu cole	1	977	1	977	-	-	-	-
	Conferencia relevancia del tejido muscular asociado a la calidad y expectativa de vida	1	59	1	59	-	-	-	-
	Encuentro de líderes deportivos	1	19	1	19	-	-	-	-
	Prodemuni: "Curso de especialización para funcionarios municipales"	1	33	1	33	-	-	-	-
	Prodemuni: "Gobernanza, actividad física y deporte"	1	88	-	-	-	-	1	88
	Prodemuni: "Taller de actividad física y deporte como herramienta de inclusión"	1	20	1	20	-	-	-	-
	Programa de especialización en adulto mayor	20	103	-	-	10	25	10	78
	Programa de formación de voluntarios en el deporte	1	97	1	97	-	-	-	-
	Programa de líderes - Piura	1	109	1	109	-	-	-	-
	Programa de líderes deportivos - Ayacucho	1	54	1	54	-	-	-	-
	Programa de líderes deportivos - En tu cole	1	24	1	24	-	-	-	-
	Proyecto ajedrez formativo a nivel inicial	1	374	1	374	-	-	-	-
	Proyectos sociodeportivos - Programa de formación de voluntarios en el deporte	1	193	1	193	-	-	-	-
	Proyectos sociodeportivos - Prolid (Ayacucho)	1	140	1	140	-	-	-	-
	Proyectos sociodeportivos - Prolid (Piura)	1	205	1	205	-	-	-	-
	Taller de animación sociocultural orientado al deporte	1	35	1	35	-	-	-	-
	Taller de coaching deportivo	1	34	1	34	-	-	-	-
	Taller de formulación de proyectos sociodeportivos	5	372	5	372	-	-	-	-
	Taller de organización de eventos deportivos	1	23	1	23	-	-	-	-
	Taller de políticas públicas en materia deportiva	1	69	1	69	-	-	-	-
	Taller de primeros auxilios	1	62	1	62	-	-	-	-
	Taller de sensibilización y concientización en la inclusión de la persona con discapacidad en el deporte	4	159	4	159	-	-	-	-
	Taller difusión sana de freediving en el Perú	1	36	1	36	-	-	-	-
Taller la importancia del juego y el deporte como herramientas de transformación social	8	396	8	396	-	-	-	-	

Fuente: Instituto Peruano del Deporte - Dirección Nacional del Capacitación y Técnica Deportiva
 Elaboración: Instituto Peruano del Deporte - Oficina de Presupuesto y Planificación - Unidad de Estadística y Preinversión

4.3.4 Cursos y participantes para promover la masificación deportiva, según región

Tomando en cuenta la distribución a nivel nacional, la tarea denominada capacitación presencial y virtual, fue la que impartió sus cursos en las 25 regiones del país. Por la naturaleza de su dictado después de Provincia de Lima que congregó la mayor cantidad de inscritos 4,591 la región de Loreto se ubica como la de mejor desempeño a nivel de cursos con 40. Sin embargo a nivel de participantes destaca Puno con 672 inscritos.

Ver Cuadro N° 4.6.3

**Cuadro N° 4.6.3
Resumen cursos y participantes para promover la masificación deportiva,
según región, 2019**

Tarea	Región	Número de cursos	Número de participantes
Total Actividad 1		909	16 830
Capacitación presencial y virtual		852	13 149
	Provincia de Lima ^{1/}	84	4 591
	Loreto	40	283
	Tacna	38	523
	Junín	37	763
	Arequipa	36	291
	Piura	36	636
	San Martín	36	205
	Apurímac	35	187
	Cajamarca	35	299
	Huánuco	34	458
	Ica	34	510
	La Libertad	34	327
	Madre de Dios	34	442
	Áncash	33	234
	Cusco	33	661
	Lambayeque	33	215
	Puno	33	672
	Ayacucho	29	211
	Tumbes	29	199
	Callao	26	196
	Pasco	26	114
	Ucayali	25	326
	Amazonas	20	49
	Moquegua	19	143
	Lima Provincias ^{2/}	18	363
	Huancavelica	15	251

Continúa...

Cuadro N° 4.6.3
Resumen cursos y participantes para promover la masificación deportiva,
según región, 2019

Conclusión

Tarea	Región	Número de cursos	Número de participantes
Ejecución de asistencia técnica		57	3 681
	Provincia de Lima ^{1/}	27	2 700
	Lima Provincias ^{2/}	6	247
	Ayacucho	4	198
	Piura	3	318
	Cajamarca	2	4
	Callao	2	139
	Cusco	2	7
	Ica	2	22
	Madre de Dios	2	3
	Puno	2	5
	Áncash	1	2
	La Libertad	1	1
	Lambayeque	1	33
Pasco	1	1	
Ucayali	1	1	

1/ Incluye los 43 distritos de la provincia.

2/ Comprende las provincias de Barranca, Cajatambo, Canta, Cañete, Huaral, Huarochirí, Huaura, Oyón y Yauyos

Fuente: Instituto Peruano del Deporte - Dirección Nacional del Capacitación y Técnica Deportiva

Elaboración: Instituto Peruano del Deporte - Oficina de Presupuesto y Planificación - Unidad de Estadística y Preinversión

4.4 CAPACITACIÓN DE AGENTES DEPORTIVOS PARA LA IDENTIFICACIÓN Y DESARROLLO DE TALENTO DEPORTIVO (ACTIVIDAD 2), 2019

4.4.1 Cursos y participantes para la identificación y desarrollo de talento deportivo

Esta actividad, programada con la finalidad de capacitar a los agentes deportivos para identificar y desarrollar el talento deportivo, alcanzó a capacitar 1,685 personas y dictó 154 cursos en el 2019, ocupa el segundo lugar respecto al Plan Nacional de Capacitación ejecutado, (14.38% en cursos y 8.86% participantes capacitados).

Esta actividad, desarrollo una sola tarea a saber: Capacitación presencial y virtual a nivel intermedio.

Por la modalidad de enseñanza adoptada, los cursos virtuales son los que registraron el mayor porcentaje (53.90); sin embargo los cursos presenciales son los que captaron mayor porcentaje de participantes (79.17%)

La provincia de Lima concentra la mayor cantidad de participantes con un 87.06%, respecto al resto de regiones (12.94%); no obstante, si nos referimos a los cursos ofrecidos en las regiones éstos registra el 51.30% frente a la provincia de Lima con el 48.70%. Ver Cuadro N° 4.7

Cuadro N° 4.7
Cursos y participantes: Capacitación de agentes deportivos para la identificación y desarrollo de talento deportivo, 2019

Actividad 2: Capacitación para la identificación y desarrollo de talento deportivo	Número de cursos	Número de participantes	%	
			Cursos	Participantes
Total 2019	1 071	19 013	100.00	100.00
Actividad 2	154	1 685	14.38	8.86
Tarea				
Capacitación presencial y virtual a nivel intermedio	154	1 685	100.00	100.00
Por modalidad enseñanza				
Presencial	71	1 334	46.10	79.17
Virtual	83	351	53.90	20.83
Por regiones				
Provincia de Lima ^{1/}	75	1 467	48.70	87.06
Regiones	79	218	51.30	12.94

^{1/} Comprende los 43 distritos de la provincia

Fuente: Instituto Peruano del Deporte - Dirección Nacional del Capacitación y Técnica Deportiva

Elaboración: Instituto Peruano del Deporte - Oficina de Presupuesto y Planificación - Unidad de Estadística y Preinversión

4.4.2 Cursos y participantes para la identificación y desarrollo de talento deportivo, según tarea

Esta actividad, planificó su metodología de intervención organizando la ejecución de sus cursos en una única tarea, denominada capacitaciones presenciales y virtuales a nivel intermedio. Ver Cuadro N° 4.7.1

Cuadro N° 4.7.1
Resumen cursos y participantes para promover la identificación y desarrollo de talento deportivo, según tarea, 2019

Tarea	Denominación del curso	Número de cursos	Número de participantes
Total Actividad 2		154	1 685
Capacitación presencial y virtual a nivel intermedio		154	1 685
	Actividad física en el adulto mayor	2	3
	Antidopaje rumbo a Lima 2019	1	229
	Ayudas ergogénicas en el deporte	2	7
	Béisbol como disciplina deportiva	2	4
	Charla de antidopaje en el deporte universitario, U. Lima	1	122
	Charla de antidopaje en el deporte universitario, UPC	1	114
	Charla de antidopaje en el deporte universitario, USIL	1	47

Continúa...

Cuadro N° 4.7.1
Resumen cursos y participantes para promover la identificación y desarrollo del talento deportivo, según tarea, 2019

Tarea	Denominación del curso	Número de cursos	Número de participantes
...Capacitación presencial y virtual a nivel intermedio	Charla de fisiología de la mujer deportista	1	6
	Charla de la importancia del entrenamiento psicológico en la planificación deportiva	1	6
	Charla de ley de mecenazgo y patrocinio deportivo	1	95
	Charla de prevención de lesiones deportivas	1	16
	Charla internacional de arbitraje y derecho deportivo	1	28
	Comunicación y nuevos medios en el deporte	2	4
	Congreso internacional del deporte	1	18
	Curso de finanzas aplicadas al deporte	1	13
	Curso de formación de talentos deportivos (Grupo 1)	1	16
	Curso de formación de talentos deportivos (Grupo 2)	1	3
	Curso de introducción a la cineantropometría	1	7
	Curso de la importancia de los fundamentos en el arbitraje de la lucha olímpica	1	25
	Curso de marketing deportivo	1	8
	Curso de metodología de enseñanza de atletismo	2	3
	Curso de metodología de enseñanza de básquet	2	10
	Curso de metodología de enseñanza de handball	1	2
	Curso de metodología de enseñanza de tenis de mesa	1	2
	Curso de metodología de la enseñanza del fútbol nivel II	1	4
	Curso de para deporte	1	1
	Curso de periodismo deportivo	1	3
	Curso de planificación deportiva	1	14
	Curso de primeros auxilios y lesiones más frecuentes en el deporte de la lucha libre	1	27
	Curso de psicología deportiva	1	7
	Curso de psicomotricidad	1	3
	Curso de reglamento de levantamiento de pesas	3	13
	Curso de técnicas básicas de lucha olímpica en edades tempranas	1	32
	Curso de teoría y metodología del entrenamiento moderno - Centro de alto rendimiento	2	24
	Curso formación de entrenadores de levantamiento de pesas para la masificación deportiva	3	15
	Curso la importancia de la pedagogía en la enseñanza - Aprendizaje del deporte de la lucha olímpica	1	39
	Curso la importancia del juego en la etapa escolar	1	4
	Curso metodología de la enseñanza de vóley	1	19
	Curso nacional de capacitación, actualización y categorización de jueces - Árbitros nacionales de la lucha olímpica	1	31
	Curso nacional de investigación y ciencia aplicada a la lucha olímpica	1	36
	Curso nacional de recategorización para entrenadores de lucha olímpica	1	33
	Curso para formadores de fútbol	1	40
	Curso planificación del entrenamiento en la lucha deportiva	1	37
	Deporte inclusivo	4	5
	Educación física especial, deporte adaptado e inclusión	2	2
	El talento en el deporte	1	1

Continúa...

Cuadro N° 4.7.1
Resumen cursos y participantes para promover la identificación y desarrollo del talento deportivo, según tarea, 2019

Tarea	Denominación del curso	Número de cursos	Número de participantes
...Capacitación presencial y virtual a nivel intermedio	Evaluación deportiva	4	10
	Fisioterapia deportiva	2	3
	Formación deportiva en beisbol	2	2
	Fortalecimiento DPT	1	1
	Fundamentos de análisis de futbol	1	1
	Fundamentos de la organización de eventos deportivos	5	10
	Fundamentos de marketing en eventos deportivos	2	3
	Gestión de los RR.HH. en la entidad pública deportiva	3	6
	Gestión financiera en eventos deportivos	5	6
	Gimnasia como disciplina deportiva	3	4
	La prevención y atención de lesiones más frecuentes en el deporte de la lucha olímpica	1	40
	Liderazgo y coaching	5	6
	Marketing deportivo	2	4
	Nutrición deportiva	3	3
	Patrocinio deportivo	2	2
	Primeros auxilios	2	4
	Primeros auxilios y lesiones más frecuentes en el deporte de la lucha olímpica	1	39
	Programa de especialización de entrenamiento deportivo	1	41
	Programa de especialización en paradesporte y movimiento paralímpico	1	7
	Psicología en el deporte	3	3
	Psicomotricidad	3	3
	Seminario alimentación en el niño deportista	1	5
	Seminario de estrategias psicológicas para optimizar el rendimiento deportivo	1	81
	Seminario de influencia en la hemoglobina en el rendimiento deportivo	1	22
	Seminario de primeros auxilios en el deporte	1	9
	Seminario de psicología deportiva para entrenadores	1	35
	Seminario internacional de rugby en la etapa escolar	1	12
	Sociología en el deporte	2	2
	Taller de fisioterapia y vendaje deportivo	1	3
	Taller de gimnasia artística con aparatos Usag nivel escolar femenino	1	1
	Taller de gimnasia artística con aparatos Usag nivel escolar masculino	1	1
	Taller de metodología de enseñanza de atletismo y paraatletismo	2	8
	Taller de metodología de enseñanza de básquet	1	8
	Taller de nutrición deportiva	2	39
	Taller de organización de eventos deportivos	1	6
	Taller de políticas públicas en materia deportiva	1	19
	Taller de preparación técnica y táctica del futbol	1	3
	Taller de reglas de arbitraje de vóley nivel I	1	11
	Taller de reglas de arbitraje de vóley nivel II	1	8

Continúa...

**Cuadro N° 4.7.1
Resumen cursos y participantes para promover la identificación y desarrollo del talento deportivo, según tarea, 2019**

Conclusión

Tarea	Denominación del curso	Número de cursos	Número de participantes
...Capacitación presencial y virtual a nivel intermedio	Taller de sensibilización y concientización en la inclusión de la persona con discapacidad en el deporte	1	2
	Taller la importancia del juego y el deporte como herramientas de transformación social	2	11
	Teoría y metodología del entrenamiento deportivo	4	6
	Tu otra mitad - Gestor deportivo 2018 I	1	1
	Tu otra mitad - Gestor deportivo 2018 II	1	1
	Tu otra mitad - Gestor deportivo 2018 III	2	3
	Tu otra mitad - Gestor deportivo 2018 IV	3	3
	Tu otra mitad - Técnico deportivo 2018 III	4	6
	Tu otra mitad - Técnico deportivo 2018 IV	2	3

Fuente: Instituto Peruano del Deporte - Dirección Nacional del Capacitación y Técnica Deportiva
Elaboración: Instituto Peruano del Deporte - Oficina de Presupuesto y Planificación - Unidad de Estadística y Preinversión

4.4.3 Cursos y participantes para la identificación y desarrollo de talento deportivo, según modalidad de enseñanza

La única tarea desarrollada, consideró dos modalidades de enseñanza, presencial y virtual. Los mas altos registros se alcanzaron en la modalidad virtual a través de los cursos ofrecidos (83) y la modalidad presencial con 1,334 participantes. Ver Cuadro N° 4.7.2

**Cuadro N° 4.7.2
Resumen cursos y participantes para promover la identificación y desarrollo de talento deportivo, según modalidad de enseñanza, 2019**

Tarea	Denominación del curso	Número de cursos	Número de participantes	Modalidad enseñanza			
				Presencial		Virtual	
				Cursos	Participantes	Cursos	Participantes
Total Actividad 2		154	1 685	71	1 334	83	351
Capacitación presencial y virtual a nivel intermedio	Actividad física en el adulto mayor	2	3	-	-	2	3
	Antidopaje rumbo a Lima 2019	1	229	-	-	1	229
	Ayudas ergogénicas en el deporte	2	7	-	-	2	7
	Béisbol como disciplina deportiva	2	4	-	-	2	4
	Charla de antidopaje en el deporte universitario, U. Lima	1	122	1	122	-	-
	Charla de antidopaje en el deporte universitario, UPC	1	114	1	114	-	-
	Charla de antidopaje en el deporte universitario, USIL	1	47	1	47	-	-
	Charla de fisiología de la mujer deportista	1	6	1	6	-	-

Continúa...

**Cuadro N° 4.7.2
Resumen cursos y participantes para promover la identificación y desarrollo
del talento deportivo, según modalidad de enseñanza, 2019**

Tarea	Denominación del curso	Número de cursos	Número de participantes	Modalidad enseñanza			
				Presencial		Virtual	
				Número de cursos	Número de participantes	Número de cursos	Número de participantes
...Capacitación presencial y virtual nivel intermedio	Charla de la importancia del entrenamiento psicológico en la planificación deportiva	1	6	1	6	-	-
	Charla de ley de mecenazgo y patrocinio deportivo	1	95	1	95	-	-
	Charla de prevención de lesiones deportivas	1	16	1	16	-	-
	Charla internacional de arbitraje y derecho deportivo	1	28	1	28	-	-
	Comunicación y nuevos medios en el deporte	2	4	-	-	2	4
	Congreso internacional del deporte	1	18	1	18	-	-
	Curso de finanzas aplicadas al deporte	1	13	1	13	-	-
	Curso de formación de talentos deportivos (Grupo 1)	1	16	1	16	-	-
	Curso de formación de talentos deportivos (Grupo 2)	1	3	1	3	-	-
	Curso de introducción a la cineantropometría	1	7	1	7	-	-
	Curso de la importancia de los fundamentos en el arbitraje de la lucha olímpica	1	25	1	25	-	-
	Curso de marketing deportivo	1	8	1	8	-	-
	Curso de metodología de enseñanza de atletismo	2	3	2	3	-	-
	Curso de metodología de enseñanza de básquet	2	10	2	10	-	-
	Curso de metodología de enseñanza de handball	1	2	1	2	-	-
	Curso de metodología de enseñanza de tenis de mesa	1	2	1	2	-	-
	Curso de metodología de la enseñanza del fútbol nivel II	1	4	1	4	-	-
	Curso de para deporte	1	1	1	1	-	-
	Curso de periodismo deportivo	1	3	1	3	-	-
	Curso de planificación deportiva	1	14	1	14	-	-
	Curso de primeros auxilios y lesiones más frecuentes en el deporte de la lucha libre	1	27	1	27	-	-
	Curso de psicología deportiva	1	7	1	7	-	-
	Curso de psicomotricidad	1	3	1	3	-	-
	Curso de reglamento de levantamiento de pesas	3	13	3	13	-	-
	Curso de técnicas básicas de lucha olímpica en edades tempranas	1	32	1	32	-	-
	Curso de teoría y metodología del entrenamiento moderno - Centro de alto rendimiento	2	24	2	24	-	-
	Curso formación de entrenadores de levantamiento de pesas para la masificación deportiva	3	15	3	15	-	-
	Curso la importancia de la pedagogía en la enseñanza - Aprendizaje del deporte de la lucha olímpica	1	39	1	39	-	-
	Curso la importancia del juego en la etapa escolar	1	4	1	4	-	-
	Curso metodología de la enseñanza de vóley	1	19	1	19	-	-
	Curso nacional de capacitación, actualización y categorización de jueces - Árbitros nacionales de la lucha olímpica	1	31	1	31	-	-
	Curso nacional de investigación y ciencia aplicada a la lucha olímpica	1	36	1	36	-	-
	Curso nacional de recategorización para entrenadores de lucha olímpica	1	33	1	33	-	-
Curso para formadores de fútbol	1	40	1	40	-	-	

Continúa...

**Cuadro N° 4.7.2
Resumen cursos y participantes para promover la identificación y desarrollo
del talento deportivo, según modalidad de enseñanza, 2019**

Tarea	Denominación del curso	Número de cursos	Número de participantes	Modalidad enseñanza			
				Presencial		Virtual	
				Número de cursos	Número de participantes	Número de cursos	Número de participantes
...Capacitación presencial y virtual nivel intermedio	Curso planificación del entrenamiento en la lucha deportiva	1	37	1	37	-	-
	Deporte inclusivo	4	5	-	-	4	5
	Educación física especial, deporte adaptado e inclusión	2	2	-	-	2	2
	El talento en el deporte	1	1	-	-	1	1
	Evaluación deportiva	4	10	-	-	4	10
	Fisioterapia deportiva	2	3	-	-	2	3
	Formación deportiva en beisbol	2	2	-	-	2	2
	Fortalecimiento DPT	1	1	-	-	1	1
	Fundamentos de análisis de futbol	1	1	-	-	1	1
	Fundamentos de la organización de eventos deportivos	5	10	-	-	5	10
	Fundamentos de marketing en eventos deportivos	2	3	-	-	2	3
	Gestión de los RR.HH. en la entidad pública deportiva	3	6	-	-	3	6
	Gestión financiera en eventos deportivos	5	6	-	-	5	6
	Gimnasia como disciplina deportiva	3	4	-	-	3	4
	La prevención y atención de lesiones más frecuentes en el deporte de la lucha olímpica	1	40	1	40	-	-
	Liderazgo y coaching	5	6	-	-	5	6
	Marketing deportivo	2	4	-	-	2	4
	Nutrición deportiva	3	3	-	-	3	3
	Patrocinio deportivo	2	2	-	-	2	2
	Primeros auxilios	2	4	-	-	2	4
	Primeros auxilios y lesiones más frecuentes en el deporte de la lucha olímpica	1	39	1	39	-	-
	Programa de especialización de entrenamiento deportivo	1	41	1	41	-	-
	Programa de especialización en paradesporte y movimiento paralímpico	1	7	1	7	-	-
	Psicología en el deporte	3	3	-	-	3	3
	Psicomotricidad	3	3	-	-	3	3
	Seminario alimentación en el niño deportista	1	5	1	5	-	-
	Seminario de estrategias psicológicas para optimizar el rendimiento deportivo	1	81	1	81	-	-
	Seminario de influencia en la hemoglobina en el rendimiento deportivo	1	22	1	22	-	-
	Seminario de primeros auxilios en el deporte	1	9	1	9	-	-
	Seminario de psicología deportiva para entrenadores	1	35	1	35	-	-
	Seminario internacional de rugby en la etapa escolar	1	12	1	12	-	-
	Sociología en el deporte	2	2	-	-	2	2
Taller de fisioterapia y vendaje deportivo	1	3	1	3	-	-	
Taller de gimnasia artística con aparatos Usag nivel escolar femenino	1	1	1	1	-	-	
Taller de gimnasia artística con aparatos Usag nivel escolar masculino	1	1	1	1	-	-	
Taller de metodología de enseñanza de atletismo y paraatletismo	2	8	2	8	-	-	
Taller de metodología de enseñanza de básquet	1	8	1	8	-	-	

Continúa...

Cuadro N° 4.7.2
Resumen cursos y participantes para promover la identificación y desarrollo
del talento deportivo, según modalidad de enseñanza, 2019

Conclusión

Tarea	Denominación del curso	Número de cursos	Número de participantes	Modalidad enseñanza			
				Presencial		Virtual	
				Número de cursos	Número de participantes	Número de cursos	Número de participantes
	Taller de nutrición deportiva	2	39	2	39	-	-
	Taller de organización de eventos deportivos	1	6	1	6	-	-
	Taller de políticas públicas en materia deportiva	1	19	1	19	-	-
	Taller de preparación técnica y táctica del fútbol	1	3	1	3	-	-
	Taller de reglas de arbitraje de vóley nivel I	1	11	1	11	-	-
	Taller de reglas de arbitraje de vóley nivel II	1	8	1	8	-	-
	Taller de sensibilización y concientización en la inclusión de la persona con discapacidad en el deporte	1	2	1	2	-	-
	Taller la importancia del juego y el deporte como herramientas de transformación social	2	11	2	11	-	-
	Teoría y metodología del entrenamiento deportivo	4	6	-	-	4	6
	Tu otra mitad - Gestor deportivo 2018 I	1	1	-	-	1	1
	Tu otra mitad - Gestor deportivo 2018 II	1	1	-	-	1	1
	Tu otra mitad - Gestor deportivo 2018 III	2	3	-	-	2	3
	Tu otra mitad - Gestor deportivo 2018 IV	3	3	-	-	3	3
	Tu otra mitad - Técnico deportivo 2018 III	4	6	-	-	4	6
	Tu otra mitad - Técnico deportivo 2018 IV	2	3	-	-	2	3

Fuente: Instituto Peruano del Deporte - Dirección Nacional del Capacitación y Técnica Deportiva
Elaboración: Instituto Peruano del Deporte - Oficina de Presupuesto y Planificación - Unidad de Estadística y Preinversión

4.4.4 Cursos y participantes para la identificación y desarrollo de talento deportivo, según región

Se puede observar que la región Piura, después de la Provincia de Lima dictó la mayor cantidad de cursos, esto es 18, no obstante la región Junín con 37 participantes ocupa el segundo lugar a nivel de asistencia de capacitados.
 Ver Cuadro N° 4.7.3

Cuadro N° 4.7.3
Resumen cursos y participantes para promover la identificación y desarrollo
de talento deportivo, según región, 2019

Tarea	Región	Número de cursos	Número de participantes
Total Actividad 2		154	1 685
Capacitación presencial y virtual a nivel intermedio		154	1 685
	Provincia de Lima ^{1/}	75	1 467
	Junín	3	37
	Madre de Dios	7	34
	Callao	7	26
	Cusco	2	25
	Piura	18	20
	Loreto	3	18
	Arequipa	10	13
	Tumbes	2	11
	Tacna	7	10
	San Martín	3	6
	Apurímac	5	5
	Pasco	5	5
	Lima provincias	2	3
	Áncash	2	2
	Ica	1	1
	Lambayeque	1	1
	Puno	1	1

^{1/} Comprende los 43 distritos de la provincia

Fuente: Instituto Peruano del Deporte - Dirección Nacional del Capacitación y Técnica Deportiva

Elaboración: Instituto Peruano del Deporte - Oficina de Presupuesto y Planificación - Unidad de Estadística y Preinversión

4.5 CAPACITACIÓN DE AGENTES DEPORTIVOS DE ALTA COMPETENCIA (ACTIVIDAD 3), 2019

4.5.1 Cursos y participantes para la alta competencia

Esta actividad, orientada a brindar capacitación a los agentes deportivos para la alta competencia, representó el 0.75 y 2.62% a nivel de cursos y participantes, respecto al Plan Nacional de Capacitación 2019.

Los cursos y participantes se registraron dentro de una sola tarea denominada: ejecución de cursos de extensión y especialización

En conjunto, la actividad dictó sus cursos de forma virtual y presencial, observándose la presencial como favorito frente al aula virtual.

Los cursos se concentraron en la provincia de Lima.
Ver Cuadro N° 4.8

Cuadro N° 4.8
Cursos y participantes: Capacitación de agentes deportivos de alta competencia, 2019

Actividad 3: Capacitación de agentes deportivos de alta competencia	Número de cursos	Número de participantes	%	
			Cursos	Participantes
Total 2019	1 071	19 013	100.00	100.00
Actividad 3	8	498	0.75	2.62
Tarea				
Ejecución de cursos de extensión y especialización	8	498	100.00	100.00
Por modalidad enseñanza				
Presencial	7	192	87.50	38.55
Virtual	1	306	12.50	61.45
Por regiones				
Provincia de Lima ^{1/}	8	498	100.00	100.00

^{1/} Comprende los 43 distritos de la provincia

Fuente: Instituto Peruano del Deporte - Dirección Nacional del Capacitación y Técnica Deportiva

Elaboración: Instituto Peruano del Deporte - Oficina de Presupuesto y Planificación - Unidad de Estadística y Preinversión

4.5.2 Cursos y participantes para la alta competencia, según tareas

La tarea denominada cursos de extensión y especialización, dirigió sus actividades al grupo de la alta competencia, llegando a realizar 8 cursos con la asistencia de 498 participantes.

El curso que capturó la mayor asistencia fue: Antidopaje rumbo a Lima 2019 con 306 participantes. Ver Cuadro N° 4.8.1

Cuadro N° 4.8.1
Resumen cursos y participantes para agentes deportivos de alta competencia, según tarea, 2019

Tarea	Denominación del curso	Número de cursos	Número de participantes
Total Actividad 3		8	498
Ejecución de cursos de extensión y especialización		8	498
	Antidopaje rumbo a Lima 2019	1	306
	Charla de coaching deportivo	1	36
	Charla de finanzas personales	1	21
	Charla internacional "Valoración funcional del deportista en la prevención de lesiones"	1	1
	Coaching deportivo	1	24
	Coaching deportivo para Cede I	1	52
	Coaching deportivo para Cede II	1	33
	Taller de personal branding deportivo	1	25

Fuente: Instituto Peruano del Deporte - Dirección Nacional del Capacitación y Técnica Deportiva

Elaboración: Instituto Peruano del Deporte - Oficina de Presupuesto y Planificación - Unidad de Estadística y Preinversión

4.5.3 Cursos y participantes para la alta competencia, según modalidad de enseñanza

Los cursos se dictaron en forma virtual y presencial. Cuadro N° 4.8.2

Cuadro N° 4.8.2
Resumen cursos y participantes para agentes deportivos de alta competencia, según modalidad de enseñanza, 2019

Tarea	Denominación del curso	Número de cursos	Número de participantes	Modalidad enseñanza			
				Presencial		Virtual	
				Cursos	Participantes	Cursos	Participantes
Total Actividad 3		8	498	7	192	1	306
Ejecución de cursos de extensión y especialización		8	498	7	192	1	306
	Antidopaje rumbo a Lima 2019	1	306	-	-	1	306
	Charla de coaching deportivo	1	36	1	36	-	-
	Charla de finanzas personales	1	21	1	21	-	-
	Charla internacional "Valoración funcional del deportista en la prevención de lesiones"	1	1	1	1	-	-
	Coaching deportivo	1	24	1	24	-	-
	Coaching deportivo para Cede I	1	52	1	52	-	-
	Coaching deportivo para Cede II	1	33	1	33	-	-
Taller de personal branding deportivo	1	25	1	25	-	-	

Fuente: Instituto Peruano del Deporte - Dirección Nacional del Capacitación y Técnica Deportiva
Elaboración: Instituto Peruano del Deporte - Oficina de Presupuesto y Planificación - Unidad de Estadística y Preinversión

4.5.4 Cursos y participantes para la alta competencia, según región

Esta actividad, se realizó exclusivamente en la Provincia de Lima.

Ver Cuadro N° 4.8.3

Cuadro N° 4.8.3
Resumen cursos y participantes para agentes deportivos de alta competencia, según región, 2019

Tarea	Región	Número de cursos	Número de participantes
Total Actividad 3		8	498
Ejecución de cursos de extensión y especialización		8	498
	Provincia de Lima ^{1/}	8	498

Fuente: Instituto Peruano del Deporte - Dirección Nacional del Capacitación y Técnica Deportiva
Elaboración: Instituto Peruano del Deporte - Oficina de Presupuesto y Planificación - Unidad de Estadística y Preinversión

4.6 CUADROS ESTADÍSTICOS DEL PROGRAMA NACIONAL DE CAPACITACIÓN, 2019

Cuadro N° 4.9
Resumen: Cursos y participantes por modalidad de enseñanza,
según actividad y región, 2019

	Total cursos	Número de cursos			Total participantes	Número de participantes		
		Presencial	Virtual	Semi presencial		Presencial	Virtual	Semi presencial
Total 2019	1 198	209	982	7	21 285	9 716	10 961	608
Actividad 1.- Masificación deportiva	909	155	743	11	16 830	9 933	6 731	166
Amazonas	20	-	20	-	49	-	49	-
Áncash	34	2	32	-	236	41	195	-
Apurímac	35	2	33	-	187	74	113	-
Arequipa	36	2	34	-	291	24	267	-
Ayacucho	33	4	28	1	409	338	68	3
Cajamarca	37	2	34	1	303	87	215	1
Callao	28	3	25	-	335	188	147	-
Cusco	35	3	31	1	668	440	226	2
Huancavelica	15	2	13	-	251	220	31	-
Huánuco	34	3	31	-	458	275	183	-
Ica	36	4	31	1	532	251	279	2
Junín	37	3	34	-	763	109	654	-
La Libertad	35	-	35	-	328	-	328	-
Lambayeque	34	2	32	-	248	38	210	-
Lima provincias ¹⁾	24	10	13	1	610	571	30	9
Loreto	40	5	35	-	283	172	111	-
Madre de Dios	36	11	24	1	445	377	66	2
Moquegua	19	2	17	-	143	96	47	-
Pasco	27	-	27	-	115	-	115	-
Piura	39	6	32	1	954	648	302	4
Provincia de Lima ²⁾	111	73	36	2	7 291	4 706	2 444	141
Puno	35	3	31	1	677	529	147	1
San Martín	36	2	34	-	205	43	162	-
Tacna	38	4	34	-	523	362	161	-
Tumbes	29	4	25	-	199	130	69	-
Ucayali	26	3	22	1	327	214	112	1

Continúa...

Cuadro N° 4.9
Resumen: Cursos y participantes por modalidad de enseñanza,
según actividad y región, 2019

	Total cursos	Número de cursos			Total participantes	Número de participantes		
		Presencial	Virtual	Semi presencial		Presencial	Virtual	Semi presencial
Actividad 2. Talento deportivo	154	71	83	-	1 685	1 334	351	-
Áncash	2	-	2	-	2	-	2	-
Apurímac	5	-	5	-	5	-	5	-
Arequipa	10	2	8	-	13	5	8	-
Callao	7	1	6	-	26	19	7	-
Cusco	2	2	-	-	25	25	-	-
Ica	1	1	-	-	1	1	-	-
Junín	3	3	-	-	37	37	-	-
Lambayeque	1	-	1	-	1	-	1	-
Lima provincias ^{1/}	2	1	1	-	3	2	1	-
Loreto	3	3	-	-	18	18	-	-
Madre de Dios	7	7	-	-	34	34	-	-
Pasco	5	-	5	-	5	-	5	-
Piura	18	2	16	-	20	3	17	-
Provincia de Lima ^{2/}	75	46	29	-	1 467	1 175	292	-
Puno	1	-	1	-	1	-	1	-
San Martín	3	1	2	-	6	4	2	-
Tacna	7	-	7	-	10	-	10	-
Tumbes	2	2	-	-	11	11	-	-
Actividad 3. Alta competencia	8	7	1	-	498	192	306	-
Provincia de Lima ^{2/}	8	7	1	-	498	192	306	-

1/ Incluye los 43 distritos de la provincia

2/ Comprende las provincias de Barranca, Cajatambo, Canta, Cañete, Huaral, Huacachirí, Huaura, Oyón y Yauyos

Fuente: Instituto Peruano del Deporte - Dirección Nacional del Capacitación y Técnica Deportiva

Elaboración: Instituto Peruano del Deporte - Oficina de Presupuesto y Planificación - Unidad de Estadística y Preinversión

Cuadro N° 4.10
Resumen: Cursos y participantes por modalidad de enseñanza,
según actividad, tarea y región, 2019

Tarea	Región	Total cursos	Número de cursos			Total participantes	Número de participantes		
			Presencial	Virtual	Semi presencial		Presencial	Virtual	Semi presencial
Total 2019		1 071	233	827	11	19 013	11 459	7 388	166
		909	155	743	11	16 830	9 933	6 731	166
	Capacitaciones virtuales nivel básico	852	119	733	-	13 149	6 443	6 706	-
	Amazonas	20	-	20	-	49		49	-
	Áncash	33	2	31	-	234	41	193	-
	Apurímac	35	2	33	-	187	74	113	-
	Arequipa	36	2	34	-	291	24	267	-
	Ayacucho	29	2	27	-	211	144	67	-
	Cajamarca	35	2	33	-	299	87	212	-
	Callao	26	1	25	-	196	49	147	-
	Cusco	33	3	30	-	661	440	221	-
	Huancavelica	15	2	13	-	251	220	31	-
	Huánuco	34	3	31	-	458	275	183	-
	Ica	34	3	31	-	510	231	279	-
	Junín	37	3	34	-	763	109	654	-
	La Libertad	34	-	34	-	327		327	-
	Lambayeque	33	1	32	-	215	5	210	-
	Lima provincias ¹	18	6	12	-	363	334	29	-
	Loreto	40	5	35	-	283	172	111	-
	Madre de Dios	34	11	23	-	442	377	65	-
	Moquegua	19	2	17	-	143	96	47	-
	Pasco	26	-	26	-	114		114	-
	Piura	36	4	32	-	636	334	302	-
	Provincia de Lima ²	84	49	35	-	4 591	2 153	2 438	-
	Puno	33	3	30	-	672	529	143	-
	San Martín	36	2	34	-	205	43	162	-
	Tacna	38	4	34	-	523	362	161	-
	Tumbes	29	4	25	-	199	130	69	-
	Ucayali	25	3	22	-	326	214	112	-
	Ejecución de asistencia técnica	57	36	10	11	3 681	3 490	25	166
	Áncash	1	-	1	-	2	-	2	-
	Ayacucho	4	2	1	1	198	194	1	3
	Cajamarca	2	-	1	1	4	-	3	1
	Callao	2	2	-	-	139	139	-	-
	Cusco	2	-	1	1	7	-	5	2
	Ica	2	1	-	1	22	20	-	2
	La Libertad	1	-	1	-	1	-	1	-
	Lambayeque	1	1	-	-	33	33	-	-
	Lima provincias ¹	6	4	1	1	247	237	1	9
	Madre de Dios	2	-	1	1	3	-	1	2
	Pasco	1	-	1	-	1	-	1	-
	Piura	3	2	-	1	318	314	-	4
	Provincia de Lima ²	27	24	1	2	2 700	2 553	6	141
	Puno	2	-	1	1	5	-	4	1
	Ucayali	1	-	-	1	1	-	-	1

Continúa...

Cuadro N° 4.10
Resumen: Cursos y participantes por modalidad de enseñanza,
según actividad, programa y región, 2019

Conclusión

Tarea	Región	Total cursos	Número de cursos			Total participantes	Número de participantes		
			Presencial	Virtual	Semi presencial		Presencial	Virtual	Semi presencial
		154	71	83	-	1 685	1 334	351	-
Actividad 2. Talento deportivo	Capacitación presencial y virtual a nivel intermedio	154	71	83	-	1 685	1 334	351	-
	Áncash	2	-	2	-	2	-	2	-
	Apurímac	5	-	5	-	5	-	5	-
	Arequipa	10	2	8	-	13	5	8	-
	Callao	7	1	6	-	26	19	7	-
	Cusco	2	2	-	-	25	25	-	-
	Ica	1	1	-	-	1	1	-	-
	Junín	3	3	-	-	37	37	-	-
	Lambayeque	1	-	1	-	1	-	1	-
	Lima provincias ^{1/}	2	1	1	-	3	2	1	-
	Loreto	3	3	-	-	18	18	-	-
	Madre de Dios	7	7	-	-	34	34	-	-
	Pasco	5	-	5	-	5	-	5	-
	Piura	18	2	16	-	20	3	17	-
	Provincia de Lima ^{2/}	75	46	29	-	1 467	1 175	292	-
	Puno	1	-	1	-	1	-	1	-
	San Martín	3	1	2	-	6	4	2	-
Tacna	7	-	7	-	10	-	10	-	
Tumbes	2	2	-	-	11	11	-	-	
Actividad 3. Alta competencia		8	7	1	-	498	192	306	-
	Cursos de extensión y especialización	8	7	1	-	498	192	306	-
	Provincia de Lima ^{2/}	8	7	1	-	498	192	306	-

1/ Incluye los 43 distritos de la provincial

2/ Comprende las provincias de Barranca, Cajatambo, Canta, Cañete, Huaral, Huarochirí, Huaura, Oyón y Yauyos

Fuente: Instituto Peruano del Deporte - Dirección Nacional del Capacitación y Técnica Deportiva

Elaboración: Instituto Peruano del Deporte - Oficina de Presupuesto y Planificación - Unidad de Estadística y Preinversión

Cuadro N° 4.11
Regiones: Cursos y participantes por modalidad de enseñanza, según actividad y tarea, 2019

Región	Actividad ^{1/}	Tarea	Total cursos	Número de cursos			Total participantes	Número de participantes		
				Presencial	Virtual	Semi presencial		Presencial	Virtual	Semi presencial
Total 2019			1 198	209	982	7	21 285	9 716	10 961	608
Amazonas			20	-	20	-	49	-	49	-
	1		20	-	20	-	49	-	49	-
		Capacitación presencial y virtual	20	-	20	-	49	-	49	-
Áncash			36	2	34	-	238	41	197	-
	1		34	2	32	-	236	41	195	-
		Capacitación presencial y virtual	33	2	31	-	234	41	193	-
		Ejecución de asistencia técnica	1	-	1	-	2	-	2	-
	2		2	-	2	-	2	-	2	-
	Capacitación presencial y virtual a nivel intermedio	2	-	2	-	2	-	2	-	
Apurímac			40	2	38	-	192	74	118	-
	1		35	2	33	-	187	74	113	-
		Capacitación presencial y virtual	35	2	33	-	187	74	113	-
	2		5	-	5	-	5	-	5	-
	Capacitación presencial y virtual a nivel intermedio	5	-	5	-	5	-	5	-	
Arequipa			46	4	42	-	304	29	275	-
	1		36	2	34	-	291	24	267	-
		Capacitación presencial y virtual	36	2	34	-	291	24	267	-
	2		10	2	8	-	13	5	8	-
	Capacitación presencial y virtual a nivel intermedio	10	2	8	-	13	5	8	-	
Ayacucho			33	4	28	1	409	338	68	3
	1		33	4	28	1	409	338	68	3
		Capacitación presencial y virtual	29	2	27	-	211	144	67	-
	Ejecución de asistencia técnica	4	2	1	1	198	194	1	3	
Cajamarca			37	2	34	1	303	87	215	1
	1		37	2	34	1	303	87	215	1
		Capacitación presencial y virtual	35	2	33	-	299	87	212	-
	Ejecución de asistencia técnica	2	-	1	1	4	-	3	1	
Callao			35	4	31	-	361	207	154	-
	1		28	3	25	-	335	188	147	-
		Capacitación presencial y virtual	26	1	25	-	196	49	147	-
		Ejecución de asistencia técnica	2	2	-	-	139	139	-	-
	2		7	1	6	0	26	19	7	-
	Capacitación presencial y virtual a nivel intermedio	7	1	6	-	26	19	7	-	

Continúa...

Cuadro N° 4.11
Regiones: Cursos y participantes por modalidad de enseñanza, según actividad y tarea, 2019

Región	Actividad ^{1/}	Tarea	Total cursos	Número de cursos			Total participantes	Número de participantes		
				Presencial	Virtual	Semi presencial		Presencial	Virtual	Semi presencial
			37	5	31	1	693	465	226	2
Cusco	1		35	3	31	1	668	440	226	2
		Capacitación presencial y virtual	33	3	30	-	661	440	221	-
		Ejecución de asistencia técnica	2	-	1	1	7	-	5	2
	2		2	2	-	-	25	25	-	-
		Capacitación presencial y virtual a nivel intermedio	2	2	-	-	25	25	-	-
			15	2	13	-	251	220	31	-
Huancavelica	1		15	2	13	-	251	220	31	-
		Capacitación presencial y virtual	15	2	13	-	251	220	31	-
			34	3	31	-	458	275	183	-
Huánuco	1		34	3	31	-	458	275	183	-
		Capacitación presencial y virtual	34	3	31	-	458	275	183	-
			37	5	31	1	533	252	279	2
Ica	1		36	4	31	1	532	251	279	2
		Capacitación presencial y virtual	34	3	31	-	510	231	279	-
		Ejecución de asistencia técnica	2	1	-	1	22	20	-	2
	2		1	1	-	-	1	1	-	-
		Capacitación presencial y virtual a nivel intermedio	1	1	-	-	1	1	-	-
			40	6	34	-	800	146	654	-
Junín	1		37	3	34	-	763	109	654	-
		Capacitación presencial y virtual	37	3	34	-	763	109	654	-
	2		3	3	-	-	37	37	-	-
		Capacitación presencial y virtual a nivel intermedio	3	3	-	-	37	37	-	-
			35	-	35	-	328	-	328	-
La Libertad	1		35	-	35	-	328	-	328	-
		Capacitación presencial y virtual	34	-	34	-	327	-	327	-
		Ejecución de asistencia técnica	1	-	1	-	1	-	1	-
			35	2	33	-	249	38	211	-
Lambayeque	1		34	2	32	-	248	38	210	-
		Capacitación presencial y virtual	33	1	32	-	215	5	210	-
		Ejecución de asistencia técnica	1	1	-	-	33	33	-	-
	2		1	-	1	-	1	-	1	-
		Capacitación presencial y virtual a nivel intermedio	1	-	1	-	1	-	1	-

Continúa...

Cuadro N° 4.11
Regiones: Cursos y participantes por modalidad de enseñanza, según actividad y tarea, 2019

Región	Actividad ^{1/}	Tarea	Total cursos	Número de cursos			Total participantes	Número de participantes		
				Presencial	Virtual	Semi presencial		Presencial	Virtual	Semi presencial
			26	11	14	1	613	573	31	9
Lima Provincias ^{2/}	1		24	10	13	1	610	571	30	9
		Capacitación presencial y virtual	18	6	12	-	363	334	29	-
		Ejecución de asistencia técnica	6	4	1	1	247	237	1	9
	2		2	1	1	-	3	2	1	-
		Capacitación presencial y virtual a nivel intermedio	2	1	1	-	3	2	1	-
			43	8	35	-	301	190	111	-
Loreto	1		40	5	35	-	283	172	111	-
		Capacitación presencial y virtual	40	5	35	-	283	172	111	-
	2		3	3	-	-	18	18	-	-
		Capacitación presencial y virtual a nivel intermedio	3	3	-	-	18	18	-	-
			43	18	24	1	479	411	66	2
Madre de Dios	1		36	11	24	1	445	377	66	2
		Capacitación presencial y virtual	34	11	23	-	442	377	65	-
		Ejecución de asistencia técnica	2		1	1	3		1	2
	2		7	7	-	-	34	34	-	-
		Capacitación presencial y virtual a nivel intermedio	7	7	-	-	34	34	-	-
			19	2	17	-	143	96	47	-
Moquegua	1		19	2	17	-	143	96	47	-
		Capacitación presencial y virtual	19	2	17	-	143	96	47	-
			32	-	32	-	120	-	120	-
Pasco	1		27	-	27	-	115	-	115	-
		Capacitación presencial y virtual	26	-	26	-	114	-	114	-
		Ejecución de asistencia técnica	1	-	1	-	1	-	1	-
	2		5	-	5	-	5	-	5	-
		Capacitación presencial y virtual a nivel intermedio	5	-	5	-	5	-	5	-
			57	8	48	1	974	651	319	4
Piura	1		39	6	32	1	954	648	302	4
		Capacitación presencial y virtual	36	4	32	-	636	334	302	-
		Ejecución de asistencia técnica	3	2		1	318	314	-	4
	2		18	2	16	-	20	3	17	-
		Capacitación presencial y virtual a nivel intermedio	18	2	16	-	20	3	17	-
			194	126	66	2	9 256	6 073	3 042	141
Provincia de Lima ^{3/}	1		111	73	36	2	7 291	4 706	2 444	141
		Capacitación presencial y virtual	84	49	35	-	4 591	2 153	2 438	-
		Ejecución de asistencia técnica	27	24	1	2	2 700	2 553	6	141
	2		75	46	29	-	1 467	1 175	292	-
		Capacitación presencial y virtual a nivel intermedio	75	46	29	-	1 467	1 175	292	-
	3		8	7	1	-	498	192	306	-
	Ejecución de cursos de extensión y especialización	8	7	1	-	498	192	306	-	

Continúa...

Cuadro N° 4.11
Regiones: Cursos y participantes por modalidad de enseñanza, según actividad y tarea, 2019

Conclusión

Región	Actividad ^{1/}	Tarea	Total cursos	Número de cursos			Total participantes	Número de participantes		
				Presencial	Virtual	Semi presencial		Presencial	Virtual	Semi presencial
Puno			36	3	32	1	678	529	148	1
	1		35	3	31	1	677	529	147	1
		Capacitación presencial y virtual	33	3	30		672	529	143	-
		Ejecución de asistencia técnica	2		1	1	5	-	4	1
	2		1	-	1	-	1	-	1	-
	Capacitación presencial y virtual a nivel intermedio	1	-	1	-	1	-	1	-	
San Martín			39	3	36	-	211	47	164	-
	1		36	2	34	-	205	43	162	-
		Capacitación presencial y virtual	36	2	34	-	205	43	162	-
	2		3	1	2	-	6	4	2	-
	Capacitación presencial y virtual a nivel intermedio	3	1	2	-	6	4	2	-	
Tacna			45	4	41	-	533	362	171	-
	1		38	4	34	-	523	362	161	-
		Capacitación presencial y virtual	38	4	34	-	523	362	161	-
	2		7	-	7	-	10		10	-
	Capacitación presencial y virtual a nivel intermedio	7	-	7	-	10		10	-	
Tumbes			31	6	25	-	210	141	69	-
	1		29	4	25	-	199	130	69	-
		Capacitación presencial y virtual	29	4	25	-	199	130	69	-
	2		2	2	-	-	11	11	-	-
	Capacitación presencial y virtual a nivel intermedio	2	2	-	-	11	11	-	-	
Ucayali			26	3	22	1	327	214	112	1
	1		26	3	22	1	327	214	112	1
		Capacitación presencial y virtual	25	3	22	-	326	214	112	-
	Ejecución de asistencia técnica	1	-	-	1	1	-	-	1	

1/ Actividad: 1. Capacitación para promover la masificación deportiva; 2. Capacitación para la identificación y desarrollo del talento deportivo; 3. Capacitación para la alta competencia.

2/ Considera los 43 distritos de la provincia

3/ Comprende las provincias de Barranca, Cajatambo, Canta, Cañete, Huaral, Huarochirí, Huaura, Oyón y Yauyos

Fuente: Instituto Peruano del Deporte - Dirección Nacional de Capacitación y Técnica Deportiva

Elaboración: Instituto Peruano del Deporte - Oficina de Presupuesto y Planificación - Unidad de Estadística y Preinversión

Cuadro N° 4.11.1

Actividad de capacitación para la masificación deportiva (1): detalle de cursos y participantes por modalidad de enseñanza y tarea, según región, 2019

Región	Tarea	Denominación del curso	Total cursos	Número de cursos			Total participantes	Número de participantes		
				Presencial	Virtual	Semi presencial		Presencial	Virtual	Semi presencial
Total Actividad (1)			909	155	743	11	16 830	9 933	6 731	166
Amazonas		Capacitación presencial y virtual	20	-	20	-	49	-	49	-
		Actividad física en el adulto mayor	1	-	1	-	1	-	1	-
		Ayudas ergogénicas en el deporte	1	-	1	-	5	-	5	-
		Béisbol como disciplina deportiva	1	-	1	-	2	-	2	-
		Educación física especial, deporte adaptado e inclusión	1	-	1	-	2	-	2	-
		El talento en el deporte	1	-	1	-	1	-	1	-
		Evaluación deportiva	1	-	1	-	7	-	7	-
		Fortalecimiento DPT	1	-	1	-	1	-	1	-
		Fundamentos de análisis de fútbol	1	-	1	-	3	-	3	-
		Fundamentos de la organización de eventos deportivos	1	-	1	-	4	-	4	-
		Gestión de los RR.HH. en la entidad pública deportiva	1	-	1	-	3	-	3	-
		Gestión financiera en eventos deportivos	2	-	2	-	4	-	4	-
		Gimnasia como disciplina deportiva	1	-	1	-	1	-	1	-
		Nutrición deportiva	1	-	1	-	4	-	4	-
		Psicología en el deporte	1	-	1	-	1	-	1	-
		Psicomotricidad	1	-	1	-	1	-	1	-
		Sociología en el deporte	1	-	1	-	1	-	1	-
	Tu otra mitad - Gestor deportivo 2018 III	1	-	1	-	4	-	4	-	
	Tu otra mitad - Técnico deportivo 2018 III	1	-	1	-	3	-	3	-	
	Tu otra mitad - Técnico deportivo 2018 IV	1	-	1	-	1	-	1	-	
			34	2	32	-	236	41	195	-
Áncash		Capacitación presencial y virtual	33	2	31	-	234	41	193	-
		Actividad física en el adulto mayor	1	-	1	-	3	-	3	-
		Ayudas ergogénicas en el deporte	1	-	1	-	14	-	14	-
		Béisbol como disciplina deportiva	1	-	1	-	11	-	11	-
		Comunicación y nuevos medios en el deporte	1	-	1	-	3	-	3	-
		Curso de educación física especial, deporte e inclusión	1	1	-	-	19	19	-	-
		Curso de metodología de enseñanza de fútbol nivel II	1	1	-	-	22	22	-	-
		Deporte inclusivo	1	-	1	-	2	-	2	-
		Educación física especial, deporte adaptado e inclusión	1	-	1	-	3	-	3	-
		El talento en el deporte	1	-	1	-	5	-	5	-
		Evaluación deportiva	1	-	1	-	14	-	14	-
		Fisioterapia deportiva	1	-	1	-	1	-	1	-
		Formación deportiva en beisbol	1	-	1	-	3	-	3	-
		Fortalecimiento DPT	1	-	1	-	6	-	6	-
		Fundamentos de análisis de fútbol	1	-	1	-	18	-	18	-
		Fundamentos de la organización de eventos deportivos	1	-	1	-	18	-	18	-
		Fundamentos de marketing en eventos deportivos	1	-	1	-	3	-	3	-
		Gestión de los RR.HH. en la entidad pública deportiva	1	-	1	-	22	-	22	-
		Gestión financiera en eventos deportivos	2	-	2	-	12	-	12	-
		Gimnasia como disciplina deportiva	1	-	1	-	3	-	3	-
		Liderazgo y coaching	1	-	1	-	3	-	3	-
		Marketing deportivo	1	-	1	-	1	-	1	-
		Nutrición deportiva	1	-	1	-	7	-	7	-
		Patrocinio deportivo	1	-	1	-	4	-	4	-
		Primeros auxilios	1	-	1	-	2	-	2	-
		Psicología en el deporte	1	-	1	-	11	-	11	-
		Psicomotricidad	1	-	1	-	3	-	3	-
		Sociología en el deporte	1	-	1	-	1	-	1	-
		Teoría y metodología del entrenamiento deportivo	1	-	1	-	11	-	11	-
		Tu otra mitad - Gestor deportivo 2018 III	1	-	1	-	1	-	1	-
		Tu otra mitad - Gestor deportivo 2018 IV	1	-	1	-	2	-	2	-
		Tu otra mitad - Técnico deportivo 2018 III	1	-	1	-	4	-	4	-
		Tu otra mitad - Técnico deportivo 2018 IV	1	-	1	-	2	-	2	-
	Ejecución de asistencia técnica	1	-	1	-	2	-	2	-	
	Programa de especialización en adulto mayor	1	-	1	-	2	-	2	-	

Continúa...

Cuadro N° 4.11.1

Actividad de capacitación para la masificación deportiva (1): detalle de cursos y participantes por modalidad de enseñanza y tarea, según región, 2019

Región	Tarea	Denominación del curso	Total cursos	Número de cursos			Total participantes	Número de participantes		
				Presencial	Virtual	Semi presencial		Presencial	Virtual	Semi presencial
Apurímac			35	2	33	-	187	74	113	-
		Capacitación presencial y virtual	35	2	33	-	187	74	113	-
		Actividad física en el adulto mayor	1	-	1	-	1	-	1	-
		Ayudas ergogénicas en el deporte	1	-	1	-	4	-	4	-
		Béisbol como disciplina deportiva	1	-	1	-	5	-	5	-
		Comunicación y nuevos medios en el deporte	1	-	1	-	2	-	2	-
		Curso de metodología de enseñanza de handball	1	1	-	-	35	35	-	-
		Curso metodología de la enseñanza de vóley	1	1	-	-	39	39	-	-
		Deporte inclusivo	1	-	1	-	4	-	4	-
		Educación física especial, deporte adaptado e inclusión	1	-	1	-	3	-	3	-
		El talento en el deporte	1	-	1	-	1	-	1	-
		Evaluación deportiva	1	-	1	-	9	-	9	-
		Fisioterapia deportiva	1	-	1	-	6	-	6	-
		Formación deportiva en beisbol	1	-	1	-	2	-	2	-
		Fortalecimiento DPT	1	-	1	-	3	-	3	-
		Fundamentos de análisis de futbol	1	-	1	-	4	-	4	-
		Fundamentos de la organización de eventos deportivos	1	-	1	-	8	-	8	-
		Fundamentos de marketing en eventos deportivos	1	-	1	-	1	-	1	-
		Gestión de los RR.HH. en la entidad pública deportiva	1	-	1	-	11	-	11	-
		Gestión financiera en eventos deportivos	2	-	2	-	8	-	8	-
		Gimnasia como disciplina deportiva	1	-	1	-	3	-	3	-
		Liderazgo y coaching	1	-	1	-	3	-	3	-
		Marketing deportivo	1	-	1	-	1	-	1	-
		Nutrición deportiva	1	-	1	-	2	-	2	-
		Patrocinio deportivo	1	-	1	-	4	-	4	-
		Primeros auxilios	1	-	1	-	4	-	4	-
		Psicología en el deporte	1	-	1	-	4	-	4	-
	Psicomotricidad	1	-	1	-	5	-	5	-	
	Sociología en el deporte	1	-	1	-	4	-	4	-	
	Teoría y metodología del entrenamiento deportivo	1	-	1	-	5	-	5	-	
	Tu otra mitad - Gestor deportivo 2018 II	1	-	1	-	1	-	1	-	
	Tu otra mitad - Gestor deportivo 2018 III	1	-	1	-	1	-	1	-	
	Tu otra mitad - Gestor deportivo 2018 IV	1	-	1	-	1	-	1	-	
	Tu otra mitad - Técnico deportivo 2018 I	1	-	1	-	1	-	1	-	
	Tu otra mitad - Técnico deportivo 2018 II	1	-	1	-	1	-	1	-	
	Tu otra mitad - Técnico deportivo 2018 IV	1	-	1	-	1	-	1	-	
Arequipa			36	2	34	-	291	24	267	-
		Capacitación presencial y virtual	36	2	34	-	291	24	267	-
		Actividad física en el adulto mayor	1	-	1	-	6	-	6	-
		Ayudas ergogénicas en el deporte	1	-	1	-	15	-	15	-
		Béisbol como disciplina deportiva	1	-	1	-	5	-	5	-
		Comunicación y nuevos medios en el deporte	1	-	1	-	4	-	4	-
		Curso de reglamento de levantamiento de pesas	1	1	-	-	12	12	-	-
		Curso formación de entrenadores de levantamiento de pesas para la masificación deportiva	1	1	-	-	12	12	-	-
		Deporte inclusivo	1	-	1	-	8	-	8	-
		Educación física especial, deporte adaptado e inclusión	1	-	1	-	2	-	2	-
		El talento en el deporte	1	-	1	-	2	-	2	-
		Evaluación deportiva	1	-	1	-	19	-	19	-
		Fisioterapia deportiva	1	-	1	-	3	-	3	-
		Formación deportiva en beisbol	1	-	1	-	1	-	1	-
		Fortalecimiento DPT	1	-	1	-	10	-	10	-
		Fundamentos de análisis de futbol	1	-	1	-	10	-	10	-
		Fundamentos de la organización de eventos deportivos	1	-	1	-	22	-	22	-
		Fundamentos de marketing en eventos deportivos	1	-	1	-	6	-	6	-
		Gestión de los RR.HH. en la entidad pública deportiva	1	-	1	-	15	-	15	-
		Gestión financiera en eventos deportivos	2	-	2	-	19	-	19	-
		Gimnasia como disciplina deportiva	1	-	1	-	6	-	6	-
		Liderazgo y coaching	1	-	1	-	1	-	1	-

Continúa...

Cuadro N° 4.11.1

Actividad de capacitación para la masificación deportiva (1): detalle de cursos y participantes por modalidad de enseñanza y tarea, según región, 2019

Región	Tarea	Denominación del curso	Total cursos	Número de cursos			Total participantes	Número de participantes		
				Presencial	Virtual	Semi presencial		Presencial	Virtual	Semi presencial
...Arequipa		Marketing deportivo	1	-	1	-	2	-	2	-
		Nutrición deportiva	1	-	1	-	13	-	13	-
		Patrocinio deportivo	1	-	1	-	3	-	3	-
		Primeros auxilios	1	-	1	-	17	-	17	-
		Psicología en el deporte	1	-	1	-	40	-	40	-
		Psicomotricidad	1	-	1	-	9	-	9	-
		Sociología en el deporte	1	-	1	-	4	-	4	-
		Teoría y metodología del entrenamiento deportivo	1	-	1	-	14	-	14	-
		Tu otra mitad - Gestor deportivo 2018 I	1	-	1	-	2	-	2	-
		Tu otra mitad - Gestor deportivo 2018 III	1	-	1	-	1	-	1	-
		Tu otra mitad - Gestor deportivo 2018 IV	1	-	1	-	2	-	2	-
		Tu otra mitad - Técnico deportivo 2018 I	1	-	1	-	2	-	2	-
		Tu otra mitad - Técnico deportivo 2018 II	1	-	1	-	2	-	2	-
		Tu otra mitad - Técnico deportivo 2018 III	1	-	1	-	1	-	1	-
	Tu otra mitad - Técnico deportivo 2018 IV	1	-	1	-	1	-	1	-	
		33	4	28	1	409	338	68	3	
	Capacitación presencial y virtual	29	2	27	-	211	144	67	-	
	Ayudas ergogénicas en el deporte	1	-	1	-	2	-	2	-	
	Béisbol como disciplina deportiva	1	-	1	-	1	-	1	-	
	Comunicación y nuevos medios en el deporte	1	-	1	-	1	-	1	-	
	Curso de metodología de enseñanza de fútbol	1	1	-	-	59	59	-	-	
	Curso de psicomotricidad	1	1	-	-	85	85	-	-	
	Deporte inclusivo	1	-	1	-	1	-	1	-	
	Educación física especial, deporte adaptado e inclusión	1	-	1	-	1	-	1	-	
	El talento en el deporte	1	-	1	-	1	-	1	-	
	Evaluación deportiva	1	-	1	-	6	-	6	-	
	Fisioterapia deportiva	1	-	1	-	2	-	2	-	
	Formación deportiva en beisbol	1	-	1	-	2	-	2	-	
	Fortalecimiento DPT	1	-	1	-	1	-	1	-	
	Fundamentos de análisis de fútbol	1	-	1	-	9	-	9	-	
	Fundamentos de la organización de eventos deportivos	1	-	1	-	4	-	4	-	
Ayacucho		Gestión de los RR.HH. en la entidad pública deportiva	1	-	1	-	7	-	7	-
		Gestión financiera en eventos deportivos	2	-	2	-	3	-	3	-
		Gimnasia como disciplina deportiva	1	-	1	-	2	-	2	-
		Liderazgo y coaching	1	-	1	-	3	-	3	-
		Nutrición deportiva	1	-	1	-	1	-	1	-
		Primeros auxilios	1	-	1	-	1	-	1	-
		Psicología en el deporte	1	-	1	-	1	-	1	-
		Psicomotricidad	1	-	1	-	1	-	1	-
		Sociología en el deporte	1	-	1	-	1	-	1	-
		Tu otra mitad - Gestor deportivo 2018 I	1	-	1	-	2	-	2	-
		Tu otra mitad - Gestor deportivo 2018 III	1	-	1	-	2	-	2	-
		Tu otra mitad - Gestor deportivo 2018 IV	1	-	1	-	6	-	6	-
		Tu otra mitad - Técnico deportivo 2018 III	1	-	1	-	2	-	2	-
		Tu otra mitad - Técnico deportivo 2018 IV	1	-	1	-	4	-	4	-
	Ejecución de asistencia técnica	4	2	1	1	198	194	1	3	
	Programa de especialización en adulto mayor	2	-	1	1	4	-	1	3	
	Programa de líderes deportivos - Ayacucho	1	1	-	-	54	54	-	-	
	Proyectos sociodeportivos - Prolid (Ayacucho)	1	1	-	-	140	140	-	-	
		37	2	34	1	303	87	215	1	
	Capacitación presencial y virtual	35	2	33	-	299	87	212	-	
Cajamarca		Actividad física en el adulto mayor	1	-	1	-	5	-	5	-
		Ayudas ergogénicas en el deporte	1	-	1	-	11	-	11	-
		Béisbol como disciplina deportiva	1	-	1	-	4	-	4	-
		Comunicación y nuevos medios en el deporte	1	-	1	-	2	-	2	-
		Curso de organización de eventos deportivos	1	1	-	-	29	29	-	-
		Curso de psicología deportiva	1	1	-	-	58	58	-	-
		Deporte inclusivo	1	-	1	-	6	-	6	-

Continúa...

Cuadro N° 4.11.1

Actividad de capacitación para la masificación deportiva (1): detalle de cursos y participantes por modalidad de enseñanza y tarea, según región, 2019

Región	Tarea	Denominación del curso	Total cursos	Número de cursos			Total participantes	Número de participantes		
				Presencial	Virtual	Semi presencial		Presencial	Virtual	Semi presencial
...Cajamarca		El talento en el deporte	1	-	1	-	4	-	4	-
		Evaluación deportiva	1	-	1	-	19	-	19	-
		Fisioterapia deportiva	1	-	1	-	1	-	1	-
		Formación deportiva en beisbol	1	-	1	-	2	-	2	-
		Fortalecimiento DPT	1	-	1	-	5	-	5	-
		Fundamentos de análisis de futbol	1	-	1	-	7	-	7	-
		Fundamentos de la organización de eventos deportivos	1	-	1	-	8	-	8	-
		Fundamentos de marketing en eventos deportivos	1	-	1	-	1	-	1	-
		Gestión de los RR.HH. en la entidad pública deportiva	1	-	1	-	13	-	13	-
		Gestión financiera en eventos deportivos	2	-	2	-	21	-	21	-
		Gimnasia como disciplina deportiva	1	-	1	-	13	-	13	-
		Liderazgo y coaching	1	-	1	-	4	-	4	-
		Marketing deportivo	1	-	1	-	4	-	4	-
		Nutrición deportiva	1	-	1	-	16	-	16	-
		Patrocinio deportivo	1	-	1	-	2	-	2	-
		Primeros auxilios	1	-	1	-	7	-	7	-
		Psicología en el deporte	1	-	1	-	16	-	16	-
		Psicomotricidad	1	-	1	-	9	-	9	-
		Sociología en el deporte	1	-	1	-	5	-	5	-
		Teoría y metodología del entrenamiento deportivo	1	-	1	-	15	-	15	-
		Tu otra mitad - Gestor deportivo 2018 I	1	-	1	-	1	-	1	-
	Tu otra mitad - Gestor deportivo 2018 II	1	-	1	-	1	-	1	-	
	Tu otra mitad - Gestor deportivo 2018 III	1	-	1	-	2	-	2	-	
	Tu otra mitad - Técnico deportivo 2018 I	1	-	1	-	2	-	2	-	
	Tu otra mitad - Técnico deportivo 2018 III	1	-	1	-	2	-	2	-	
	Tu otra mitad - Técnico deportivo 2018 IV	1	-	1	-	2	-	2	-	
	Ejecución de asistencia técnica	2	-	1	1	4	-	3	1	
	Programa de especialización en adulto mayor	2	-	1	1	4	-	3	1	
		28	3	25	-	335	188	147	-	
	Capacitación presencial y virtual	26	1	25	-	196	49	147	-	
Callao		Actividad física en el adulto mayor	1	-	1	-	4	-	4	-
		Béisbol como disciplina deportiva	1	-	1	-	3	-	3	-
		Comunicación y nuevos medios en el deporte	1	-	1	-	5	-	5	-
		Deporte inclusivo	1	-	1	-	2	-	2	-
		Educación física especial, deporte adaptado e inclusión	1	-	1	-	3	-	3	-
		El talento en el deporte	1	-	1	-	8	-	8	-
		Fisioterapia deportiva	1	-	1	-	1	-	1	-
		Fundamentos de análisis de futbol	1	-	1	-	16	-	16	-
		Fundamentos de la organización de eventos deportivos	1	-	1	-	17	-	17	-
		Fundamentos de marketing en eventos deportivos	1	-	1	-	5	-	5	-
		Gestión de los RR.HH. en la entidad pública deportiva	1	-	1	-	12	-	12	-
		Gestión financiera en eventos deportivos	1	-	1	-	4	-	4	-
		Liderazgo y coaching	1	-	1	-	2	-	2	-
		Marketing deportivo	1	-	1	-	3	-	3	-
		Patrocinio deportivo	1	-	1	-	2	-	2	-
		Primeros auxilios	1	-	1	-	6	-	6	-
		Psicología en el deporte	1	-	1	-	20	-	20	-
		Psicomotricidad	1	-	1	-	7	-	7	-
		Sociología en el deporte	1	-	1	-	7	-	7	-
		Taller de educación física especial, deporte e inclusión	1	1	-	-	49	49	-	-
		Teoría y metodología del entrenamiento deportivo	1	-	1	-	12	-	12	-
		Tu otra mitad - Gestor deportivo 2018 I	1	-	1	-	2	-	2	-
		Tu otra mitad - Gestor deportivo 2018 IV	1	-	1	-	1	-	1	-
		Tu otra mitad - Técnico deportivo 2018 I	1	-	1	-	1	-	1	-
		Tu otra mitad - Técnico deportivo 2018 III	1	-	1	-	1	-	1	-
		Tu otra mitad - Técnico deportivo 2018 IV	1	-	1	-	3	-	3	-
		Ejecución de asistencia técnica	2	2	-	-	139	139	-	-
	Taller de políticas públicas en materia deportiva	1	1	-	-	69	69	-	-	
	Taller la importancia del juego y el deporte como herramientas de transformación social	1	1	-	-	70	70	-	-	

Continúa...

Cuadro N° 4.11.1

Actividad de capacitación para la masificación deportiva (1): detalle de cursos y participantes por modalidad de enseñanza y tarea, según región, 2019

Región	Tarea	Denominación del curso	Total cursos	Número de cursos			Total participantes	Número de participantes		
				Presencial	Virtual	Semi presencial		Presencial	Virtual	Semi presencial
			35	3	31	1	668	440	226	2
		Capacitación presencial y virtual	33	3	30	-	661	440	221	-
		Actividad física en el adulto mayor	1	-	1	-	1	-	1	-
		Ayudas ergogénicas en el deporte	1	-	1	-	13	-	13	-
		Béisbol como disciplina deportiva	1	-	1	-	7	-	7	-
		Comunicación y nuevos medios en el deporte	1	-	1	-	8	-	8	-
		Congreso internacional del deporte	1	1	-	-	167	167	-	-
		Curso de organización de eventos deportivos	1	1	-	-	180	180	-	-
		Curso de psicología deportiva	1	1	-	-	93	93	-	-
		Deporte inclusivo	1	-	1	-	1	-	1	-
		El talento en el deporte	1	-	1	-	1	-	1	-
		Evaluación deportiva	1	-	1	-	13	-	13	-
		Fisioterapia deportiva	1	-	1	-	4	-	4	-
		Formación deportiva en beisbol	1	-	1	-	1	-	1	-
		Fortalecimiento DPT	1	-	1	-	8	-	8	-
		Fundamentos de análisis de futbol	1	-	1	-	21	-	21	-
		Fundamentos de la organización de eventos deportivos	1	-	1	-	25	-	25	-
		Fundamentos de marketing en eventos deportivos	1	-	1	-	3	-	3	-
		Gestión de los RR.HH. en la entidad pública deportiva	1	-	1	-	23	-	23	-
		Gestión financiera en eventos deportivos	2	-	2	-	18	-	18	-
		Gimnasia como disciplina deportiva	1	-	1	-	6	-	6	-
		Liderazgo y coaching	1	-	1	-	3	-	3	-
		Nutrición deportiva	1	-	1	-	8	-	8	-
		Patrocinio deportivo	1	-	1	-	4	-	4	-
		Primeros auxilios	1	-	1	-	3	-	3	-
		Psicología en el deporte	1	-	1	-	13	-	13	-
		Psicomotricidad	1	-	1	-	4	-	4	-
		Sociología en el deporte	1	-	1	-	4	-	4	-
		Teoría y metodología del entrenamiento deportivo	1	-	1	-	14	-	14	-
		Tu otra mitad - Gestor deportivo 2018 III	1	-	1	-	2	-	2	-
		Tu otra mitad - Gestor deportivo 2018 IV	1	-	1	-	4	-	4	-
		Tu otra mitad - Técnico deportivo 2018 I	1	-	1	-	2	-	2	-
		Tu otra mitad - Técnico deportivo 2018 III	1	-	1	-	1	-	1	-
		Tu otra mitad - Técnico deportivo 2018 IV	1	-	1	-	6	-	6	-
		Ejecución de asistencia técnica	2	-	1	1	7	-	5	2
		Programa de especialización en adulto mayor	2	-	1	1	7	-	5	2
			15	2	13	-	251	220	31	-
		Capacitación presencial y virtual	15	2	13	-	251	220	31	-
		Ayudas ergogénicas en el deporte	1	-	1	-	3	-	3	-
		Béisbol como disciplina deportiva	1	-	1	-	2	-	2	-
		Curso de metodología de enseñanza de handball	1	1	-	-	122	122	-	-
		Curso de preparación técnica y táctica del futbol	1	1	-	-	98	98	-	-
		Educación física especial, deporte adaptado e inclusión	1	-	1	-	1	-	1	-
		El talento en el deporte	1	-	1	-	3	-	3	-
		Evaluación deportiva	1	-	1	-	4	-	4	-
		Fundamentos de análisis de futbol	1	-	1	-	1	-	1	-
		Fundamentos de la organización de eventos deportivos	1	-	1	-	2	-	2	-
		Gestión de los RR.HH. en la entidad pública deportiva	1	-	1	-	2	-	2	-
		Gestión financiera en eventos deportivos	2	-	2	-	5	-	5	-
		Sociología en el deporte	1	-	1	-	4	-	4	-
		Teoría y metodología del entrenamiento deportivo	1	-	1	-	3	-	3	-
		Tu otra mitad - Técnico deportivo 2018 III	1	-	1	-	1	-	1	-
			34	3	31	-	458	275	183	-
		Capacitación presencial y virtual	34	3	31	-	458	275	183	-
		Actividad física en el adulto mayor	1	-	1	-	1	-	1	-
		Ayudas ergogénicas en el deporte	1	-	1	-	3	-	3	-
		Béisbol como disciplina deportiva	1	-	1	-	7	-	7	-
		Curso de metodología de la enseñanza del futbol nivel II	1	1	-	-	73	73	-	-

Continúa...

Cuadro N° 4.11.1

Actividad de capacitación para la masificación deportiva (1): detalle de cursos y participantes por modalidad de enseñanza y tarea, según región, 2019

Región	Tarea	Denominación del curso	Total cursos	Número de cursos			Total participantes	Número de participantes		
				Presencial	Virtual	Semi presencial		Presencial	Virtual	Semi presencial
...Huánuco		Curso metodología de la enseñanza de vóley	1	1	-	-	45	45	-	-
		Deporte inclusivo	1	-	1	-	2	-	2	-
		El talento en el deporte	1	-	1	-	1	-	1	-
		Entrenamiento funcional	1	1	-	-	157	157	-	-
		Evaluación deportiva	1	-	1	-	3	-	3	-
		Fisioterapia deportiva	1	-	1	-	2	-	2	-
		Formación deportiva en beisbol	1	-	1	-	2	-	2	-
		Fortalecimiento DPT	1	-	1	-	13	-	13	-
		Fundamentos de análisis de futbol	1	-	1	-	9	-	9	-
		Fundamentos de análisis del futbol	1	-	1	-	21	-	21	-
		Fundamentos de la organización de eventos deportivos	1	-	1	-	8	-	8	-
		Fundamentos de marketing en eventos deportivos	1	-	1	-	1	-	1	-
		Gestión de los RR.HH. en la entidad pública deportiva	1	-	1	-	5	-	5	-
		Gestión financiera en eventos deportivos	2	-	2	-	7	-	7	-
		Gimnasia como disciplina deportiva	1	-	1	-	1	-	1	-
		Liderazgo y coaching	1	-	1	-	3	-	3	-
		Patrocinio deportivo	1	-	1	-	1	-	1	-
		Primeros auxilios	1	-	1	-	4	-	4	-
		Psicología en el deporte	1	-	1	-	14	-	14	-
		Psicomotricidad	1	-	1	-	2	-	2	-
		Scouting deportivo	1	-	1	-	17	-	17	-
		Sociología en el deporte	1	-	1	-	5	-	5	-
		Teoría y metodología del entrenamiento deportivo	2	-	2	-	27	-	27	-
		Tu otra mitad - Gestor deportivo 2018 II	1	-	1	-	1	-	1	-
		Tu otra mitad - Gestor deportivo 2018 III	1	-	1	-	7	-	7	-
		Tu otra mitad - Gestor deportivo 2018 IV	1	-	1	-	4	-	4	-
	Tu otra mitad - Técnico deportivo 2018 III	1	-	1	-	6	-	6	-	
	Tu otra mitad - Técnico deportivo 2018 IV	1	-	1	-	6	-	6	-	
		36	4	31	1	532	251	279	2	
Ica	Capacitación presencial y virtual	34	3	31	-	510	231	279	-	
	Actividad física en el adulto mayor	1	-	1	-	4	-	4	-	
	Ayudas ergogénicas en el deporte	1	-	1	-	14	-	14	-	
	Béisbol como disciplina deportiva	1	-	1	-	5	-	5	-	
	Comunicación y nuevos medios en el deporte	1	-	1	-	2	-	2	-	
	Curso de para deporte	1	1	-	-	101	101	-	-	
	Deporte inclusivo	1	-	1	-	7	-	7	-	
	Educación física especial, deporte adaptado e inclusión	1	-	1	-	4	-	4	-	
	El talento en el deporte	1	-	1	-	7	-	7	-	
	Entrenamiento funcional	1	1	-	-	78	78	-	-	
	Evaluación deportiva	1	-	1	-	18	-	18	-	
	Fisioterapia deportiva	1	-	1	-	4	-	4	-	
	Formación deportiva en beisbol	1	-	1	-	1	-	1	-	
	Fortalecimiento DPT	1	-	1	-	8	-	8	-	
	Fundamentos de análisis de futbol	1	-	1	-	13	-	13	-	
	Fundamentos de análisis del futbol	1	-	1	-	34	-	34	-	
	Fundamentos de la organización de eventos deportivos	1	-	1	-	22	-	22	-	
	Gestión de los RR.HH. en la entidad pública deportiva	1	-	1	-	17	-	17	-	
	Gestión financiera en eventos deportivos	2	-	2	-	10	-	10	-	
	Gimnasia como disciplina deportiva	1	-	1	-	5	-	5	-	
	Liderazgo y coaching	1	-	1	-	1	-	1	-	
	Nutrición deportiva	1	-	1	-	6	-	6	-	
	Primeros auxilios	1	-	1	-	9	-	9	-	
	Psicología deportiva	1	-	1	-	29	-	29	-	
	Psicología en el deporte	1	-	1	-	10	-	10	-	
	Psicomotricidad	1	-	1	-	4	-	4	-	
Taller de periodismo deportivo	1	1	-	-	52	52	-	-		
Teoría y metodología del entrenamiento deportivo	2	-	2	-	38	-	38	-		

Continúa...

Cuadro N° 4.11.1

Actividad de capacitación para la masificación deportiva (1): detalle de cursos y participantes por modalidad de enseñanza y tarea, según región, 2019

Región	Tarea	Denominación del curso	Total cursos	Número de cursos			Total participantes	Número de participantes		
				Presencial	Virtual	Semi presencial		Presencial	Virtual	Semi presencial
Ica		Tu otra mitad - Gestor deportivo 2018 III	1	-	1	-	1	-	1	-
		Tu otra mitad - Gestor deportivo 2018 IV	1	-	1	-	1	-	1	-
		Tu otra mitad - Técnico deportivo 2018 I	1	-	1	-	2	-	2	-
		Tu otra mitad - Técnico deportivo 2018 III	1	-	1	-	1	-	1	-
		Tu otra mitad - Técnico deportivo 2018 IV	1	-	1	-	2	-	2	-
		Ejecución de asistencia técnica	2	1	-	1	22	20	-	2
		Prodemuni: "Taller de actividad física y deporte como herramienta de inclusión"	1	1	-	-	20	20	-	-
	Programa de especialización en adulto mayor	1	-	-	1	2	-	-	2	
			37	3	34	-	763	109	654	-
Junín		Capacitación presencial y virtual	37	3	34	-	763	109	654	-
		Actividad física en el adulto mayor	1	-	1	-	5	-	5	-
		Ayudas ergogénicas en el deporte	1	-	1	-	20	-	20	-
		Béisbol como disciplina deportiva	1	-	1	-	14	-	14	-
		Comunicación y nuevos medios en el deporte	1	-	1	-	7	-	7	-
		Curso de metodología de enseñanza de básquet	1	1	-	-	29	29	-	-
		Curso de teoría y metodología del entrenamiento moderno - Centro de alto rendimiento	1	1	-	-	23	23	-	-
		Curso metodología de la enseñanza de vóley	1	1	-	-	57	57	-	-
		Deporte inclusivo	1	-	1	-	31	-	31	-
		Educación física especial, deporte adaptado e inclusión	1	-	1	-	7	-	7	-
		El talento en el deporte	1	-	1	-	14	-	14	-
		Evaluación deportiva	1	-	1	-	25	-	25	-
		Fisioterapia deportiva	1	-	1	-	5	-	5	-
		Formación deportiva en beisbol	1	-	1	-	2	-	2	-
		Fortalecimiento DPT	1	-	1	-	28	-	28	-
		Fundamentos de análisis de futbol	1	-	1	-	29	-	29	-
		Fundamentos de la organización de eventos deportivos	1	-	1	-	34	-	34	-
		Fundamentos de marketing en eventos deportivos	1	-	1	-	6	-	6	-
		Gestión de los RR.HH. en la entidad pública deportiva	1	-	1	-	33	-	33	-
		Gestión financiera en eventos deportivos	2	-	2	-	92	-	92	-
		Gimnasia como disciplina deportiva	1	-	1	-	41	-	41	-
		Liderazgo y coaching	1	-	1	-	9	-	9	-
		Marketing deportivo	1	-	1	-	4	-	4	-
		Nutrición deportiva	1	-	1	-	30	-	30	-
		Patrocinio deportivo	1	-	1	-	3	-	3	-
		Primeros auxilios	1	-	1	-	59	-	59	-
		Psicología en el deporte	1	-	1	-	32	-	32	-
		Psicomotricidad	2	-	2	-	66	-	66	-
		Sociología en el deporte	1	-	1	-	8	-	8	-
		Teoría y metodología del entrenamiento deportivo	1	-	1	-	29	-	29	-
		Tu otra mitad - Gestor deportivo 2018 II	1	-	1	-	2	-	2	-
		Tu otra mitad - Gestor deportivo 2018 III	1	-	1	-	4	-	4	-
	Tu otra mitad - Gestor deportivo 2018 IV	1	-	1	-	4	-	4	-	
	Tu otra mitad - Técnico deportivo 2018 II	1	-	1	-	2	-	2	-	
	Tu otra mitad - Técnico deportivo 2018 III	1	-	1	-	6	-	6	-	
	Tu otra mitad - Técnico deportivo 2018 IV	1	-	1	-	3	-	3	-	
			35	-	35	-	328	-	328	-
La Libertad		Capacitación presencial y virtual	34	-	34	-	327	-	327	-
		Actividad física en el adulto mayor	1	-	1	-	5	-	5	-
		Ayudas ergogénicas en el deporte	1	-	1	-	14	-	14	-
		Béisbol como disciplina deportiva	1	-	1	-	13	-	13	-
		Comunicación y nuevos medios en el deporte	1	-	1	-	5	-	5	-
		Deporte inclusivo	1	-	1	-	9	-	9	-
		Educación física especial, deporte adaptado e inclusión	1	-	1	-	5	-	5	-
		El talento en el deporte	1	-	1	-	10	-	10	-
		Evaluación deportiva	1	-	1	-	21	-	21	-
		Fisioterapia deportiva	1	-	1	-	6	-	6	-
		Formación deportiva en beisbol	1	-	1	-	3	-	3	-
		Fortalecimiento DPT	1	-	1	-	7	-	7	-

Continúa...

Cuadro N° 4.11.1

Actividad de capacitación para la masificación deportiva (1): detalle de cursos y participantes por modalidad de enseñanza y tarea, según región, 2019

Región	Tarea	Denominación del curso	Total cursos	Número de cursos			Total participantes	Número de participantes		
				Presencial	Virtual	Semi presencial		Presencial	Virtual	Semi presencial
...La Libertad		Fundamentos de análisis de futbol	1	-	1	-	15	-	15	-
		Fundamentos de la organización de eventos deportivos	1	-	1	-	19	-	19	-
		Fundamentos de marketing en eventos deportivos	1	-	1	-	4	-	4	-
		Gestión de los RR.HH. en la entidad pública deportiva	1	-	1	-	16	-	16	-
		Gestión financiera en eventos deportivos	2	-	2	-	29	-	29	-
		Gimnasia como disciplina deportiva	1	-	1	-	9	-	9	-
		Liderazgo y coaching	1	-	1	-	6	-	6	-
		Marketing deportivo	1	-	1	-	6	-	6	-
		Nutrición deportiva	1	-	1	-	11	-	11	-
		Patrocinio deportivo	1	-	1	-	6	-	6	-
		Primeros auxilios	1	-	1	-	11	-	11	-
		Psicología en el deporte	1	-	1	-	23	-	23	-
		Psicomotricidad	1	-	1	-	15	-	15	-
		Sociología en el deporte	1	-	1	-	12	-	12	-
		Teoría y metodología del entrenamiento deportivo	1	-	1	-	21	-	21	-
		Tu otra mitad - Gestor deportivo 2018 I	1	-	1	-	2	-	2	-
		Tu otra mitad - Gestor deportivo 2018 III	1	-	1	-	6	-	6	-
		Tu otra mitad - Gestor deportivo 2018 IV	1	-	1	-	4	-	4	-
		Tu otra mitad - Técnico deportivo 2018 I	1	-	1	-	1	-	1	-
		Tu otra mitad - Técnico deportivo 2018 II	1	-	1	-	2	-	2	-
	Tu otra mitad - Técnico deportivo 2018 III	1	-	1	-	6	-	6	-	
	Tu otra mitad - Técnico deportivo 2018 IV	1	-	1	-	5	-	5	-	
	Ejecución de asistencia técnica	1	-	1	-	1	-	1	-	
	Programa de especialización en adulto mayor	1	-	1	-	1	-	1	-	
		34	2	32	-	248	38	210	-	
	Capacitación presencial y virtual	33	1	32	-	215	5	210	-	
	Actividad física en el adulto mayor	1	-	1	-	1	-	1	-	
	Ayudas ergonómicas en el deporte	1	-	1	-	17	-	17	-	
	Béisbol como disciplina deportiva	1	-	1	-	6	-	6	-	
	Comunicación y nuevos medios en el deporte	1	-	1	-	3	-	3	-	
	Curso de metodología de enseñanza de atletismo y paraatletismo	1	1	-	-	5	5	-	-	
	Deporte inclusivo	1	-	1	-	8	-	8	-	
	Educación física especial, deporte adaptado e inclusión	1	-	1	-	5	-	5	-	
	El talento en el deporte	1	-	1	-	3	-	3	-	
	Evaluación deportiva	1	-	1	-	26	-	26	-	
	Fisioterapia deportiva	1	-	1	-	1	-	1	-	
	Fortalecimiento DPT	1	-	1	-	4	-	4	-	
	Fundamentos de análisis de futbol	1	-	1	-	17	-	17	-	
	Fundamentos de la organización de eventos deportivos	1	-	1	-	13	-	13	-	
	Fundamentos de marketing en eventos deportivos	1	-	1	-	1	-	1	-	
Lambayeque		Gestión de los RR.HH. en la entidad pública deportiva	1	-	1	-	12	-	12	-
		Gestión financiera en eventos deportivos	2	-	2	-	14	-	14	-
		Gimnasia como disciplina deportiva	1	-	1	-	8	-	8	-
		Liderazgo y coaching	1	-	1	-	5	-	5	-
		Nutrición deportiva	1	-	1	-	12	-	12	-
		Patrocinio deportivo	1	-	1	-	3	-	3	-
		Primeros auxilios	1	-	1	-	6	-	6	-
		Psicología en el deporte	1	-	1	-	13	-	13	-
		Psicomotricidad	1	-	1	-	1	-	1	-
		Sociología en el deporte	1	-	1	-	4	-	4	-
		Teoría y metodología del entrenamiento deportivo	1	-	1	-	9	-	9	-
		Tu otra mitad - Gestor deportivo 2018 II	1	-	1	-	1	-	1	-
		Tu otra mitad - Gestor deportivo 2018 III	1	-	1	-	3	-	3	-
		Tu otra mitad - Gestor deportivo 2018 IV	1	-	1	-	2	-	2	-
		Tu otra mitad - Técnico deportivo 2018 I	1	-	1	-	1	-	1	-
		Tu otra mitad - Técnico deportivo 2018 II	1	-	1	-	1	-	1	-
		Tu otra mitad - Técnico deportivo 2018 III	1	-	1	-	8	-	8	-
		Tu otra mitad - Técnico deportivo 2018 IV	1	-	1	-	2	-	2	-
		Ejecución de asistencia técnica	1	1	-	-	33	33	-	-
		Prodemuni: "Curso de especialización para funcionarios municipales"	1	1	-	-	33	33	-	-

Continúa...

Cuadro N° 4.11.1

Actividad de capacitación para la masificación deportiva (1): detalle de cursos y participantes por modalidad de enseñanza y tarea, según región, 2019

Región	Tarea	Denominación del curso	Total cursos	Número de cursos			Total participantes	Número de participantes		
				Presencial	Virtual	Semi presencial		Presencial	Virtual	Semi presencial
Lima provincias ^{1/}			24	10	13	1	610	571	30	9
		Capacitación presencial y virtual	18	6	12	-	363	334	29	-
		Curso de metodología de enseñanza de atletismo y paraatletismo	1	1	-	-	41	41	-	-
		Curso de preparación técnica y táctica del fútbol	1	1	-	-	32	32	-	-
		Curso de psicomotricidad	1	1	-	-	53	53	-	-
		Deporte inclusivo	1	-	1	-	6	-	6	-
		Entrenamiento funcional	1	1	-	-	125	125	-	-
		Fisioterapia deportiva	1	-	1	-	3	-	3	-
		Gestión financiera en eventos deportivos	1	-	1	-	2	-	2	-
		Liderazgo y coaching	1	-	1	-	1	-	1	-
		Marketing deportivo	1	-	1	-	1	-	1	-
		Primeros auxilios	1	-	1	-	8	-	8	-
		Sociología en el deporte	1	-	1	-	2	-	2	-
		Taller de metodología de enseñanza de atletismo y paraatletismo Barranca	1	1	-	-	29	29	-	-
		Taller de metodología de enseñanza de atletismo y paraatletismo Huaral	1	1	-	-	54	54	-	-
		Tu otra mitad - Gestor deportivo 2018 II	1	-	1	-	2	-	2	-
		Tu otra mitad - Gestor deportivo 2018 IV	1	-	1	-	1	-	1	-
		Tu otra mitad - Técnico deportivo 2018 I	1	-	1	-	1	-	1	-
		Tu otra mitad - Técnico deportivo 2018 II	1	-	1	-	1	-	1	-
		Tu otra mitad - Técnico deportivo 2018 IV	1	-	1	-	1	-	1	-
		Ejecución de asistencia técnica	6	4	1	1	247	237	1	9
		Programa de especialización en adulto mayor	2	-	1	1	10	-	1	9
		Taller de formulación de proyectos sociodeportivos	1	1	-	-	103	103	-	-
		Taller de sensibilización y concientización en la inclusión de la persona con discapacidad en el deporte	2	2	-	-	75	75	-	-
	Taller la importancia del juego y el deporte como herramientas de transformación social	1	1	-	-	59	59	-	-	
		40	5	35	-	283	172	111	-	
Loreto		Capacitación presencial y virtual	40	5	35	-	283	172	111	-
		Actividad física en el adulto mayor	1	-	1	-	6	-	6	-
		Ayudas ergogénicas en el deporte	1	-	1	-	2	-	2	-
		Béisbol como disciplina deportiva	1	-	1	-	2	-	2	-
		Comunicación y nuevos medios en el deporte	1	-	1	-	2	-	2	-
		Curso de metodología de enseñanza de básquet	1	1	-	-	17	17	-	-
		Curso de metodología de enseñanza de fútbol nivel II	1	1	-	-	45	45	-	-
		Curso de metodología de enseñanza de tenis de mesa	1	1	-	-	50	50	-	-
		Curso de teoría y metodología del entrenamiento moderno - Centro de alto rendimiento	1	1	-	-	3	3	-	-
		Deporte inclusivo	1	-	1	-	5	-	5	-
		Educación física especial, deporte adaptado e inclusión	1	-	1	-	1	-	1	-
		El talento en el deporte	1	-	1	-	2	-	2	-
		Evaluación deportiva	1	-	1	-	5	-	5	-
		Fisioterapia deportiva	2	-	2	-	4	-	4	-
		Fortalecimiento DPT	1	-	1	-	1	-	1	-
		Fundamentos de análisis de fútbol	1	-	1	-	11	-	11	-
		Fundamentos de la organización de eventos deportivos	1	-	1	-	6	-	6	-
		Fundamentos de marketing en eventos deportivos	1	-	1	-	2	-	2	-
		Gestión de los RR.HH. en la entidad pública deportiva	1	-	1	-	8	-	8	-
		Gestión financiera en eventos deportivos	2	-	2	-	10	-	10	-
		Gimnasia como disciplina deportiva	1	-	1	-	1	-	1	-
		Liderazgo y coaching	1	-	1	-	5	-	5	-
		Marketing deportivo	1	-	1	-	1	-	1	-
		Nutrición deportiva	1	-	1	-	1	-	1	-
		Patrocinio deportivo	1	-	1	-	1	-	1	-
		Primeros auxilios	1	-	1	-	4	-	4	-
		Psicología en el deporte	1	-	1	-	3	-	3	-
		Psicomotricidad	1	-	1	-	1	-	1	-
		Seminario de seguridad deportiva	1	1	-	-	57	57	-	-
		Sociología en el deporte	1	-	1	-	7	-	7	-
		Teoría y metodología del entrenamiento deportivo	2	-	2	-	9	-	9	-
		Tu otra mitad - Gestor deportivo 2018 I	1	-	1	-	1	-	1	-

Continúa...

Cuadro N° 4.11.1

Actividad de capacitación para la masificación deportiva (1): detalle de cursos y participantes por modalidad de enseñanza y tarea, según región, 2019

Región	Tarea	Denominación del curso	Total cursos	Número de cursos			Total participantes	Número de participantes		
				Presencial	Virtual	Semi presencial		Presencial	Virtual	Semi presencial
...Loreto		Tu otra mitad - Gestor deportivo 2018 II	1	-	1	-	1	-	1	-
		Tu otra mitad - Gestor deportivo 2018 III	1	-	1	-	3	-	3	-
		Tu otra mitad - Técnico deportivo 2018 I	1	-	1	-	1	-	1	-
		Tu otra mitad - Técnico deportivo 2018 II	1	-	1	-	1	-	1	-
		Tu otra mitad - Técnico deportivo 2018 III	1	-	1	-	3	-	3	-
		Tu otra mitad - Técnico deportivo 2018 IV	1	-	1	-	1	-	1	-
		36	11	24	1	445	377	66	2	
Madre de Dios	Capacitación presencial y virtual		34	11	23	-	442	377	65	-
	Actividad física en el adulto mayor		1	-	1	-	1	-	1	-
	Ayudas ergogénicas en el deporte		1	-	1	-	4	-	4	-
	Béisbol como disciplina deportiva		1	-	1	-	1	-	1	-
	Comunicación y nuevos medios en el deporte		1	-	1	-	1	-	1	-
	Curso de diversificación curricular en el área de la educación física según currículo nacional		1	1	-	-	21	21	-	-
	Curso de introducción a la cineantropometría		1	1	-	-	37	37	-	-
	Curso de metodología de enseñanza de atletismo		1	1	-	-	18	18	-	-
	Curso de metodología de enseñanza de natación nivel I		1	1	-	-	14	14	-	-
	Curso de planificación curricular de la educación física		1	1	-	-	79	79	-	-
	Curso de planificación deportiva		1	1	-	-	14	14	-	-
	Curso la importancia del juego en la etapa escolar		1	1	-	-	84	84	-	-
	Educación física especial, deporte adaptado e inclusión		1	-	1	-	1	-	1	-
	El talento en el deporte		1	-	1	-	1	-	1	-
	Evaluación deportiva		1	-	1	-	7	-	7	-
	Fisioterapia deportiva		1	-	1	-	2	-	2	-
	Fortalecimiento DPT		1	-	1	-	4	-	4	-
	Fundamentos de análisis de fútbol		1	-	1	-	6	-	6	-
	Fundamentos de la organización de eventos deportivos		1	-	1	-	5	-	5	-
	Fundamentos de marketing en eventos deportivos		1	-	1	-	1	-	1	-
	Gestión de los RR.HH. en la entidad pública deportiva		1	-	1	-	5	-	5	-
	Gestión financiera en eventos deportivos		2	-	2	-	7	-	7	-
	Gimnasia como disciplina deportiva		1	-	1	-	4	-	4	-
	Nutrición deportiva		1	-	1	-	2	-	2	-
	Psicología en el deporte		1	-	1	-	3	-	3	-
	Psicomotricidad		1	-	1	-	2	-	2	-
	Seminario alimentación en el niño deportista		1	1	-	-	41	41	-	-
	Seminario de alimentación saludable y actividad física como parte del estilo de vida		1	1	-	-	40	40	-	-
	Sociología en el deporte		1	-	1	-	2	-	2	-
	Taller de gimnasia artística con aparatos Usag nivel escolar femenino		1	1	-	-	14	14	-	-
	Taller de gimnasia artística con aparatos Usag nivel escolar masculino		1	1	-	-	15	15	-	-
	Teoría y metodología del entrenamiento deportivo		1	-	1	-	4	-	4	-
	Tu otra mitad - Gestor deportivo 2018 IV		1	-	1	-	1	-	1	-
Tu otra mitad - Técnico deportivo 2018 IV		1	-	1	-	1	-	1	-	
Ejecución de asistencia técnica		2	-	1	1	3	-	1	2	
Programa de especialización en adulto mayor		2	-	1	1	3	-	1	2	
		19	2	17	-	143	96	47	-	
Moquegua	Capacitación presencial y virtual		19	2	17	-	143	96	47	-
	Ayudas ergogénicas en el deporte		1	-	1	-	3	-	3	-
	Curso de metodología de enseñanza de atletismo		1	1	-	-	58	58	-	-
	Curso metodología de la enseñanza de vóley nivel II		1	1	-	-	38	38	-	-
	Deporte inclusivo		1	-	1	-	2	-	2	-
	Evaluación deportiva		1	-	1	-	4	-	4	-
	Fortalecimiento DPT		1	-	1	-	2	-	2	-
	Fundamentos de análisis de fútbol		1	-	1	-	1	-	1	-
	Fundamentos de la organización de eventos deportivos		1	-	1	-	11	-	11	-
	Gestión de los RR.HH. en la entidad pública deportiva		1	-	1	-	4	-	4	-
	Gestión financiera en eventos deportivos		2	-	2	-	6	-	6	-
	Gimnasia como disciplina deportiva		1	-	1	-	1	-	1	-
	Nutrición deportiva		1	-	1	-	3	-	3	-
	Primeros auxilios		1	-	1	-	2	-	2	-

Continúa...

Cuadro N° 4.11.1

Actividad de capacitación para la masificación deportiva (1): detalle de cursos y participantes por modalidad de enseñanza y tarea, según región, 2019

Región	Tarea	Denominación del curso	Total cursos	Número de cursos			Total participantes	Número de participantes		
				Presencial	Virtual	Semi presencial		Presencial	Virtual	Semi presencial
... Moquegua		Psicología en el deporte	1	-	1	-	2	-	2	-
		Sociología en el deporte	1	-	1	-	1	-	1	-
		Teoría y metodología del entrenamiento deportivo	1	-	1	-	3	-	3	-
		Tu otra mitad - Gestor deportivo 2018 IV	1	-	1	-	1	-	1	-
		Tu otra mitad - Técnico deportivo 2018 IV	1	-	1	-	1	-	1	-
		27	-	27	-	115	-	115	-	
Pasco		Capacitación presencial y virtual	26	-	26	-	114	-	114	-
		Actividad física en el adulto mayor	1	-	1	-	2	-	2	-
		Ayudas ergogénicas en el deporte	1	-	1	-	9	-	9	-
		Béisbol como disciplina deportiva	1	-	1	-	5	-	5	-
		Comunicación y nuevos medios en el deporte	1	-	1	-	2	-	2	-
		Deporte inclusivo	1	-	1	-	2	-	2	-
		inclusión	1	-	1	-	3	-	3	-
		El talento en el deporte	1	-	1	-	2	-	2	-
		Evaluación deportiva	1	-	1	-	11	-	11	-
		Fortalecimiento DPT	1	-	1	-	6	-	6	-
		Fundamentos de análisis de fútbol	1	-	1	-	9	-	9	-
		Fundamentos de la organización de eventos deportivos	1	-	1	-	8	-	8	-
		Fundamentos de marketing en eventos deportivos	1	-	1	-	3	-	3	-
		Gestión de los RR.HH. en la entidad pública deportiva	1	-	1	-	10	-	10	-
		Gestión financiera en eventos deportivos	2	-	2	-	11	-	11	-
		Gimnasia como disciplina deportiva	1	-	1	-	2	-	2	-
		Liderazgo y coaching	1	-	1	-	2	-	2	-
		Marketing deportivo	1	-	1	-	2	-	2	-
		Nutrición deportiva	1	-	1	-	1	-	1	-
		Primeros auxilios	1	-	1	-	2	-	2	-
		Psicología en el deporte	1	-	1	-	7	-	7	-
		Psicomotricidad	1	-	1	-	3	-	3	-
		Sociología en el deporte	1	-	1	-	2	-	2	-
		Teoría y metodología del entrenamiento deportivo	1	-	1	-	7	-	7	-
		Tu otra mitad - Técnico deportivo 2018 II	1	-	1	-	2	-	2	-
		Tu otra mitad - Técnico deportivo 2018 III	1	-	1	-	1	-	1	-
		Ejecución de asistencia técnica	1	-	1	-	1	-	1	-
	Programa de especialización en adulto mayor	1	-	1	-	1	-	1	-	
		39	6	32	1	954	648	302	4	
Piura		Capacitación presencial y virtual	36	4	32	-	636	334	302	-
		Actividad física en el adulto mayor	1	-	1	-	5	-	5	-
		Ayudas ergogénicas en el deporte	1	-	1	-	13	-	13	-
		Béisbol como disciplina deportiva	1	-	1	-	16	-	16	-
		Comunicación y nuevos medios en el deporte	1	-	1	-	8	-	8	-
		Curso de metodología de enseñanza de atletismo	1	1	-	-	62	62	-	-
		Curso de metodología de enseñanza de básquet nivel I	1	1	-	-	77	77	-	-
		Curso de metodología de enseñanza de handball	1	1	-	-	70	70	-	-
		Deporte inclusivo	1	-	1	-	5	-	5	-
		Educación física especial, deporte adaptado e inclusión	1	-	1	-	2	-	2	-
		El talento en el deporte	1	-	1	-	10	-	10	-
		Entrenamiento funcional	1	1	-	-	125	125	-	-
		Evaluación deportiva	1	-	1	-	34	-	34	-
		Fisioterapia deportiva	1	-	1	-	1	-	1	-
		Formación deportiva en beisbol	1	-	1	-	1	-	1	-
		Fortalecimiento DPT	1	-	1	-	6	-	6	-
		Fundamentos de análisis de fútbol	1	-	1	-	27	-	27	-
		Fundamentos de la organización de eventos deportivos	1	-	1	-	10	-	10	-
		Fundamentos de marketing en eventos deportivos	1	-	1	-	1	-	1	-
		Gestión de los RR.HH. en la entidad pública deportiva	1	-	1	-	6	-	6	-
		Gestión financiera en eventos deportivos	2	-	2	-	18	-	18	-
	Gimnasia como disciplina deportiva	1	-	1	-	9	-	9	-	
	Liderazgo y coaching	1	-	1	-	4	-	4	-	

Continúa...

Cuadro N° 4.11.1

Actividad de capacitación para la masificación deportiva (1): detalle de cursos y participantes por

Región	Tarea	Denominación del curso	Total cursos	Número de cursos			Total participantes	Número de participantes		
				Presencial	Virtual	Semi presencial		Presencial	Virtual	Semi presencial
... Piura		Marketing deportivo	1	-	1	-	1	-	1	-
		Nutrición deportiva	1	-	1	-	9	-	9	-
		Primeros auxilios	1	-	1	-	16	-	16	-
		Psicología en el deporte	1	-	1	-	16	-	16	-
		Psicomotricidad	1	-	1	-	12	-	12	-
		Sociología en el deporte	1	-	1	-	8	-	8	-
		Teoría y metodología del entrenamiento deportivo	1	-	1	-	13	-	13	-
		Tu otra mitad - Gestor deportivo 2018 II	1	-	1	-	2	-	2	-
		Tu otra mitad - Gestor deportivo 2018 III	1	-	1	-	10	-	10	-
		Tu otra mitad - Gestor deportivo 2018 IV	1	-	1	-	8	-	8	-
		Tu otra mitad - Técnico deportivo 2018 II	1	-	1	-	2	-	2	-
		Tu otra mitad - Técnico deportivo 2018 III	1	-	1	-	14	-	14	-
		Tu otra mitad - Técnico deportivo 2018 IV	1	-	1	-	15	-	15	-
		Ejecución de asistencia técnica	3	2	-	1	318	314	-	4
	Programa de especialización en adulto mayor	1	-	-	1	4	-	-	4	
	Programa de líderes - Piura	1	1	-	-	109	109	-	-	
	Proyectos sociodeportivos - Prolid (Piura)	1	1	-	-	205	205	-	-	
		111	73	36	2	7 291	4 706	2 444	141	
Provincia de Lima ²⁾		Capacitación presencial y virtual	84	49	35	-	4 591	2 153	2 438	-
		Actividad física en el adulto mayor	1	-	1	-	45	-	45	-
		Ayudas ergogénicas en el deporte	1	-	1	-	158	-	158	-
		Béisbol como disciplina deportiva	1	-	1	-	58	-	58	-
		Charla de coaching deportivo	1	1	-	-	5	5	-	-
		Charla de fisiología de la mujer deportista	1	1	-	-	28	28	-	-
		Charla de gestión y organización de eventos deportivos	1	1	-	-	35	35	-	-
		Charla de la importancia del entrenamiento psicológico en la planificación deportiva	1	1	-	-	23	23	-	-
		Charla de ley de mecenazgo y patrocinio deportivo	1	1	-	-	17	17	-	-
		Charla de prevención de lesiones deportivas	1	1	-	-	11	11	-	-
		Charla internacional "Formación básica de entrenamiento de bowling"	1	1	-	-	39	39	-	-
		Charla internacional "Valoración funcional del deportista en la prevención de lesiones"	1	1	-	-	36	36	-	-
		Charla internacional de arbitraje y derecho deportivo	1	1	-	-	22	22	-	-
		Comunicación y nuevos medios en el deporte	1	-	1	-	46	-	46	-
		Curso de finanzas aplicadas al deporte	1	1	-	-	17	17	-	-
		Curso de formación de talentos deportivos (Grupo 1)	1	1	-	-	57	57	-	-
		Curso de formación de talentos deportivos (Grupo 2)	1	1	-	-	56	56	-	-
		Curso de marketing deportivo	1	1	-	-	9	9	-	-
		Curso de periodismo deportivo	1	1	-	-	45	45	-	-
		Curso de psicomotricidad	1	1	-	-	47	47	-	-
		Curso de reglamento de levantamiento de pesas	1	1	-	-	11	11	-	-
		Curso de técnicas básicas de lucha olímpica en edades tempranas	1	1	-	-	1	1	-	-
		Curso formación de entrenadores de levantamiento de pesas para la masificación deportiva	1	1	-	-	16	16	-	-
		Curso nacional de recategorización para entrenadores de lucha olímpica	1	1	-	-	14	14	-	-
		Curso para formadores de fútbol	1	1	-	-	143	143	-	-
		Curso planificación del entrenamiento en la lucha deportiva	1	1	-	-	4	4	-	-
		Deporte inclusivo	1	-	1	-	55	-	55	-
		Educación física especial, deporte adaptado e inclusión	1	-	1	-	43	-	43	-
		El talento en el deporte	1	-	1	-	52	-	52	-
		Evaluación deportiva	1	-	1	-	220	-	220	-
		Fisioterapia deportiva	1	-	1	-	22	-	22	-
		Formación deportiva en beisbol	1	-	1	-	14	-	14	-
		Fortalecimiento DPT	1	-	1	-	92	-	92	-
		Fundamentos de análisis de fútbol	1	-	1	-	148	-	148	-
		Fundamentos de la organización de eventos deportivos	1	-	1	-	171	-	171	-
		Fundamentos de marketing en eventos deportivos	1	-	1	-	56	-	56	-
	Gestión de los RR.HH. en la entidad pública deportiva	1	-	1	-	149	-	149	-	
	Gestión financiera en eventos deportivos	2	-	2	-	221	-	221	-	
	Gimnasia como disciplina deportiva	1	-	1	-	73	-	73	-	
	en el deporte de la lucha olímpica	1	1	-	-	2	2	-	-	
	Liderazgo y coaching	1	-	1	-	28	-	28	-	

Continúa...

Cuadro N° 4.11.1

Actividad de capacitación para la masificación deportiva (1): detalle de cursos y participantes por modalidad de enseñanza y tarea, según región, 2019

Región	Tarea	Denominación del curso	Total cursos	Número de cursos			Total participantes	Número de participantes		
				Presencial	Virtual	Semi presencial		Presencial	Virtual	Semi presencial
...Provincia de Lima		Marketing deportivo	1	-	1	-	37	-	37	-
		Nutrición deportiva	1	-	1	-	142	-	142	-
		Patrocinio deportivo	1	-	1	-	19	-	19	-
		Primeros auxilios	1	-	1	-	74	-	74	-
		Primeros auxilios y lesiones más frecuentes en el deporte de la lucha olímpica	1	1	-	-	3	3	-	-
		Programa de especialización de entrenamiento deportivo	1	1	-	-	53	53	-	-
		Programa de especialización en parapente y movimiento paralímpico	1	1	-	-	37	37	-	-
		Psicología en el deporte	1	-	1	-	168	-	168	-
		Psicomotricidad	1	-	1	-	63	-	63	-
		Seminario "Im posible para medios de comunicación"	1	1	-	-	64	64	-	-
		Seminario de estrategias psicológicas para optimizar el rendimiento deportivo	1	1	-	-	17	17	-	-
		Seminario de fisioterapia y vendaje deportivo	1	1	-	-	83	83	-	-
		Seminario de fútbol de menores	1	1	-	-	261	261	-	-
		Seminario de primeros auxilios en el deporte	1	1	-	-	21	21	-	-
		Seminario de seguridad deportiva	1	1	-	-	62	62	-	-
		Seminario de seguridad deportiva	3	3	-	-	197	197	-	-
		Seminario internacional de rugby en la etapa escolar	1	1	-	-	58	58	-	-
		Sociología en el deporte	1	-	1	-	40	-	40	-
		Taller de didáctica deportiva	1	1	-	-	34	34	-	-
		Taller de educación física especial, deporte e inclusión	1	1	-	-	12	12	-	-
		Taller de fisioterapia y vendaje deportivo	2	2	-	-	92	92	-	-
		Taller de metodología de enseñanza de atletismo y paraatletismo	1	1	-	-	88	88	-	-
		Taller de metodología de enseñanza de atletismo y paraatletismo	2	2	-	-	51	51	-	-
		Taller de metodología de enseñanza de básquet	1	1	-	-	54	54	-	-
		Taller de nutrición deportiva	3	3	-	-	173	173	-	-
		Taller de preparación técnica y táctica del fútbol	1	1	-	-	68	68	-	-
		Taller de reglas de arbitraje de vóley nivel I	1	1	-	-	53	53	-	-
		Taller de reglas de arbitraje de vóley nivel II	1	1	-	-	34	34	-	-
		Teoría y metodología del entrenamiento deportivo	1	-	1	-	121	-	121	-
		Tu otra mitad - Gestor deportivo 2018 I	1	-	1	-	6	-	6	-
		Tu otra mitad - Gestor deportivo 2018 II	1	-	1	-	11	-	11	-
		Tu otra mitad - Gestor deportivo 2018 III	1	-	1	-	20	-	20	-
		Tu otra mitad - Gestor deportivo 2018 IV	1	-	1	-	19	-	19	-
		Tu otra mitad - Técnico deportivo 2018 I	1	-	1	-	12	-	12	-
		Tu otra mitad - Técnico deportivo 2018 II	1	-	1	-	11	-	11	-
		Tu otra mitad - Técnico deportivo 2018 III	1	-	1	-	21	-	21	-
		Tu otra mitad - Técnico deportivo 2018 IV	1	-	1	-	23	-	23	-
		Ejecución de asistencia técnica	27	24	1	2	2 700	2 553	6	141
		Actividades sociodeportivas - Prolid en tu cole	1	1	-	-	977	977	-	-
		Conferencia relevancia del tejido muscular asociado a la calidad y expectativa de vida	1	1	-	-	59	59	-	-
		Encuentro de líderes deportivos	1	1	-	-	19	19	-	-
		Prodemuni: "Gobernanza, actividad física y deporte"	1	-	-	1	88	-	-	88
		Programa de especialización en adulto mayor	2	-	1	1	59	-	6	53
		Programa de formación de voluntarios en el deporte	1	1	-	-	97	97	-	-
		Programa de líderes deportivos - En tu cole	1	1	-	-	24	24	-	-
		Proyecto ajedrez formativo a nivel inicial	1	1	-	-	374	374	-	-
	Proyectos sociodeportivos - Programa de formación de voluntarios en el deporte	1	1	-	-	193	193	-	-	
	Taller de animación sociocultural orientado al deporte	1	1	-	-	35	35	-	-	
	Taller de coaching deportivo	1	1	-	-	34	34	-	-	
	Taller de formulación de proyectos sociodeportivos	4	4	-	-	269	269	-	-	
	Taller de organización de eventos deportivos	1	1	-	-	23	23	-	-	
	Taller de primeros auxilios	1	1	-	-	62	62	-	-	
	Taller de sensibilización y concientización en la inclusión de la persona con discapacidad en el deporte	2	2	-	-	84	84	-	-	
	Taller difusión sana de freediving en el Perú	1	1	-	-	36	36	-	-	
	Taller la importancia del juego y el deporte como herramientas de transformación social	6	6	-	-	267	267	-	-	

Continúa...

Cuadro N° 4.11.1

Actividad de capacitación para la masificación deportiva (1): detalle de cursos y participantes por modalidad de enseñanza y tarea, según región, 2019

Región	Tarea	Denominación del curso	Total cursos	Número de cursos			Total participantes	Número de participantes		
				Presencial	Virtual	Semi presencial		Presencial	Virtual	Semi presencial
Puno			35	3	31	1	677	529	147	1
		Capacitación presencial y virtual	33	3	30	-	672	529	143	-
		Actividad física en el adulto mayor	1	-	1	-	2	-	2	-
		Ayudas ergogénicas en el deporte	1	-	1	-	7	-	7	-
		Béisbol como disciplina deportiva	1	-	1	-	4	-	4	-
		Comunicación y nuevos medios en el deporte	1	-	1	-	3	-	3	-
		Curso de educación física especial, deporte e inclusión	1	1	-	-	60	60	-	-
		Curso de gestión deportiva	1	1	-	-	252	252	-	-
		Curso de metodología de enseñanza de handball	1	1	-	-	217	217	-	-
		Deporte inclusivo	1	-	1	-	2	-	2	-
		El talento en el deporte	1	-	1	-	3	-	3	-
		Evaluación deportiva	1	-	1	-	16	-	16	-
		Fisioterapia deportiva	1	-	1	-	1	-	1	-
		Formación deportiva en beisbol	1	-	1	-	2	-	2	-
		Fortalecimiento DPT	1	-	1	-	6	-	6	-
		Fundamentos de análisis de futbol	1	-	1	-	11	-	11	-
		Fundamentos de la organización de eventos deportivos	1	-	1	-	10	-	10	-
		Fundamentos de marketing en eventos deportivos	1	-	1	-	4	-	4	-
		Gestión de los RR.HH. en la entidad pública deportiva	1	-	1	-	9	-	9	-
		Gestión financiera en eventos deportivos	2	-	2	-	7	-	7	-
		Gimnasia como disciplina deportiva	1	-	1	-	2	-	2	-
		Liderazgo y coaching	1	-	1	-	2	-	2	-
		Marketing deportivo	1	-	1	-	2	-	2	-
		Nutrición deportiva	1	-	1	-	3	-	3	-
		Primeros auxilios	1	-	1	-	7	-	7	-
		Psicología en el deporte	1	-	1	-	9	-	9	-
		Psicomotricidad	1	-	1	-	6	-	6	-
		Sociología en el deporte	1	-	1	-	4	-	4	-
		Teoría y metodología del entrenamiento deportivo	1	-	1	-	7	-	7	-
		Tu otra mitad - Gestor deportivo 2018 I	1	-	1	-	4	-	4	-
		Tu otra mitad - Gestor deportivo 2018 III	1	-	1	-	2	-	2	-
		Tu otra mitad - Técnico deportivo 2018 I	1	-	1	-	6	-	6	-
		Tu otra mitad - Técnico deportivo 2018 III	1	-	1	-	1	-	1	-
	Tu otra mitad - Técnico deportivo 2018 IV	1	-	1	-	1	-	1	-	
	Ejecución de asistencia técnica	2	-	1	1	5	-	4	1	
	Programa de especialización en adulto mayor	2	-	1	1	5	-	4	1	
			36	2	34	-	205	43	162	-
San Martín		Capacitación presencial y virtual	36	2	34	-	205	43	162	-
		Actividad física en el adulto mayor	1	-	1	-	3	-	3	-
		Ayudas ergogénicas en el deporte	1	-	1	-	11	-	11	-
		Béisbol como disciplina deportiva	1	-	1	-	4	-	4	-
		Comunicación y nuevos medios en el deporte	1	-	1	-	4	-	4	-
		Curso de metodología de la enseñanza del futbol nivel II	1	1	-	-	14	14	-	-
		Curso de reglas y arbitraje de vóley	1	1	-	-	29	29	-	-
		Deporte inclusivo	1	-	1	-	4	-	4	-
		Educación física especial, deporte adaptado e inclusión	1	-	1	-	3	-	3	-
		El talento en el deporte	1	-	1	-	5	-	5	-
		Evaluación deportiva	1	-	1	-	12	-	12	-
		Fisioterapia deportiva	1	-	1	-	1	-	1	-
		Formación deportiva en beisbol	1	-	1	-	3	-	3	-
		Fortalecimiento DPT	1	-	1	-	6	-	6	-
		Fundamentos de análisis de futbol	1	-	1	-	8	-	8	-
		Fundamentos de la organización de eventos deportivos	1	-	1	-	9	-	9	-
		Fundamentos de marketing en eventos deportivos	1	-	1	-	3	-	3	-
		Gestión de los RR.HH. en la entidad pública deportiva	1	-	1	-	7	-	7	-
		Gestión financiera en eventos deportivos	2	-	2	-	15	-	15	-
		Gimnasia como disciplina deportiva	1	-	1	-	5	-	5	-
	Liderazgo y coaching	1	-	1	-	2	-	2	-	

Continúa...

Cuadro N° 4.11.1

Actividad de capacitación para la masificación deportiva (1): detalle de cursos y participantes por modalidad de enseñanza y tarea, según región, 2019

Región	Tarea	Denominación del curso	Total cursos	Número de cursos			Total participantes	Número de participantes		
				Presencial	Virtual	Semi presencial		Presencial	Virtual	Semi presencial
...San Martín		Marketing deportivo	1	-	1	-	2	-	2	-
		Nutrición deportiva	1	-	1	-	9	-	9	-
		Patrocinio deportivo	1	-	1	-	3	-	3	-
		Primeros auxilios	1	-	1	-	7	-	7	-
		Psicología en el deporte	1	-	1	-	7	-	7	-
		Psicomotricidad	1	-	1	-	5	-	5	-
		Sociología en el deporte	1	-	1	-	6	-	6	-
		Teoría y metodología del entrenamiento deportivo	1	-	1	-	6	-	6	-
		Tu otra mitad - Gestor deportivo 2018 I	1	-	1	-	1	-	1	-
		Tu otra mitad - Gestor deportivo 2018 III	1	-	1	-	1	-	1	-
		Tu otra mitad - Gestor deportivo 2018 IV	1	-	1	-	2	-	2	-
		Tu otra mitad - Técnico deportivo 2018 I	1	-	1	-	2	-	2	-
		Tu otra mitad - Técnico deportivo 2018 II	1	-	1	-	1	-	1	-
	Tu otra mitad - Técnico deportivo 2018 III	1	-	1	-	3	-	3	-	
	Tu otra mitad - Técnico deportivo 2018 IV	1	-	1	-	2	-	2	-	
		38	4	34	-	523	362	161	-	
	Capacitación presencial y virtual	38	4	34	-	523	362	161	-	
	Actividad física en el adulto mayor	1	-	1	-	4	-	4	-	
	Ayudas ergonómicas en el deporte	1	-	1	-	7	-	7	-	
	Béisbol como disciplina deportiva	1	-	1	-	4	-	4	-	
	Comunicación y nuevos medios en el deporte	1	-	1	-	3	-	3	-	
	Curso de nutrición deportiva	1	1	-	-	80	80	-	-	
	Curso de organización de eventos deportivos	1	1	-	-	69	69	-	-	
	Deporte inclusivo	1	-	1	-	5	-	5	-	
	Educación física especial, deporte adaptado e inclusión	1	-	1	-	3	-	3	-	
	El talento en el deporte	1	-	1	-	4	-	4	-	
	Entrenamiento funcional	1	1	-	-	127	127	-	-	
	Evaluación deportiva	1	-	1	-	10	-	10	-	
	Fisioterapia deportiva	1	-	1	-	1	-	1	-	
	Fortalecimiento DPT	1	-	1	-	11	-	11	-	
	Fundamentos de análisis de fútbol	1	-	1	-	3	-	3	-	
	Fundamentos de la organización de eventos deportivos	1	-	1	-	7	-	7	-	
	Fundamentos de marketing en eventos deportivos	1	-	1	-	1	-	1	-	
	Gestión de los RR.HH. en la entidad pública deportiva	1	-	1	-	4	-	4	-	
Tacna		Gestión financiera en eventos deportivos	2	-	2	-	10	-	10	-
		Gimnasia como disciplina deportiva	1	-	1	-	3	-	3	-
		Liderazgo y coaching	1	-	1	-	9	-	9	-
		Marketing deportivo	1	-	1	-	1	-	1	-
		Nutrición deportiva	1	-	1	-	4	-	4	-
		Patrocinio deportivo	1	-	1	-	1	-	1	-
		Primeros auxilios	1	-	1	-	8	-	8	-
		Psicología en el deporte	1	-	1	-	17	-	17	-
		Psicomotricidad	1	-	1	-	13	-	13	-
		Seminario de seguridad deportiva	1	1	-	-	86	86	-	-
		Sociología en el deporte	1	-	1	-	3	-	3	-
		Teoría y metodología del entrenamiento deportivo	1	-	1	-	10	-	10	-
		Tu otra mitad - Gestor deportivo 2018 I	1	-	1	-	1	-	1	-
		Tu otra mitad - Gestor deportivo 2018 II	1	-	1	-	2	-	2	-
		Tu otra mitad - Gestor deportivo 2018 III	1	-	1	-	3	-	3	-
		Tu otra mitad - Gestor deportivo 2018 IV	1	-	1	-	1	-	1	-
		Tu otra mitad - Técnico deportivo 2018 I	1	-	1	-	1	-	1	-
	Tu otra mitad - Técnico deportivo 2018 II	1	-	1	-	1	-	1	-	
	Tu otra mitad - Técnico deportivo 2018 III	1	-	1	-	4	-	4	-	
	Tu otra mitad - Técnico deportivo 2018 IV	1	-	1	-	2	-	2	-	

Continúa...

Cuadro N° 4.11.1

Actividad de capacitación para la masificación deportiva (1): detalle de cursos y participantes por modalidad de enseñanza y tarea, según región, 2019

Región	Tarea	Denominación del curso	Total cursos	Número de cursos			Total participantes	Número de participantes			Conclusión
				Presencial	Virtual	Semi presencial		Presencial	Virtual	Semi presencial	
Tumbes	Capacitación presencial y virtual		29	4	25	-	199	130	69	-	
	Ayudas ergogénicas en el deporte		1	-	1	-	2	-	2	-	
	Comunicación y nuevos medios en el deporte		1	-	1	-	1	-	1	-	
	Curso de metodología de la enseñanza de natación		1	1	-	-	12	12	-	-	
	Curso de metodología de la enseñanza del fútbol nivel I		1	1	-	-	64	64	-	-	
	Curso de reglamento de levantamiento de pesas		1	1	-	-	34	34	-	-	
	pesas para la masificación deportiva		1	1	-	-	20	20	-	-	
	Deporte inclusivo		1	-	1	-	1	-	1	-	
	El talento en el deporte		1	-	1	-	1	-	1	-	
	Evaluación deportiva		1	-	1	-	6	-	6	-	
	Fortalecimiento DPT		1	-	1	-	2	-	2	-	
	Fundamentos de análisis de fútbol		1	-	1	-	7	-	7	-	
	Fundamentos de la organización de eventos deportivos		1	-	1	-	6	-	6	-	
	Gestión de los RR.HH. en la entidad pública deportiva		1	-	1	-	4	-	4	-	
	Gestión financiera en eventos deportivos		2	-	2	-	6	-	6	-	
	Gimnasia como disciplina deportiva		1	-	1	-	3	-	3	-	
	Liderazgo y coaching		1	-	1	-	3	-	3	-	
	Marketing deportivo		1	-	1	-	1	-	1	-	
	Nutrición deportiva		1	-	1	-	3	-	3	-	
	Primeros auxilios		1	-	1	-	5	-	5	-	
	Psicología en el deporte		1	-	1	-	4	-	4	-	
	Psicomotricidad		1	-	1	-	1	-	1	-	
	Sociología en el deporte		1	-	1	-	2	-	2	-	
	Teoría y metodología del entrenamiento deportivo		1	-	1	-	4	-	4	-	
	Tu otra mitad - Gestor deportivo 2018 II		1	-	1	-	1	-	1	-	
	Tu otra mitad - Gestor deportivo 2018 III		1	-	1	-	2	-	2	-	
Tu otra mitad - Técnico deportivo 2018 II		1	-	1	-	2	-	2	-		
Tu otra mitad - Técnico deportivo 2018 III		1	-	1	-	1	-	1	-		
Tu otra mitad - Técnico deportivo 2018 IV		1	-	1	-	1	-	1	-		
			26	3	22	1	327	214	112	1	
Ucayali	Capacitación presencial y virtual		25	3	22	-	326	214	112	-	
	Actividad física en el adulto mayor		1	-	1	-	1	-	1	-	
	Ayudas ergogénicas en el deporte		1	-	1	-	2	-	2	-	
	Béisbol como disciplina deportiva		1	-	1	-	2	-	2	-	
	Curso de metodología de enseñanza de básquet nivel III		1	1	-	-	67	67	-	-	
	Curso metodología de la enseñanza de vóley		1	1	-	-	111	111	-	-	
	Deporte inclusivo		1	-	1	-	1	-	1	-	
	Educación física especial, deporte adaptado e inclusión		1	-	1	-	1	-	1	-	
	Evaluación deportiva		1	-	1	-	14	-	14	-	
	Fortalecimiento DPT		1	-	1	-	3	-	3	-	
	Fundamentos de análisis de fútbol		1	-	1	-	3	-	3	-	
	Fundamentos de la organización de eventos deportivos		1	-	1	-	13	-	13	-	
	Gestión de los RR.HH. en la entidad pública deportiva		1	-	1	-	2	-	2	-	
	Gestión financiera en eventos deportivos		1	-	1	-	2	-	2	-	
	Gimnasia como disciplina deportiva		1	-	1	-	1	-	1	-	
	Nutrición deportiva		1	-	1	-	4	-	4	-	
	Primeros auxilios		1	-	1	-	4	-	4	-	
	Psicología en el deporte		1	-	1	-	7	-	7	-	
	Psicomotricidad		1	-	1	-	1	-	1	-	
	Seminario de seguridad deportiva		1	1	-	-	36	36	-	-	
	Teoría y metodología del entrenamiento deportivo		1	-	1	-	4	-	4	-	
	Tu otra mitad - Gestor deportivo 2018 II		1	-	1	-	5	-	5	-	
	Tu otra mitad - Gestor deportivo 2018 III		1	-	1	-	17	-	17	-	
	Tu otra mitad - Técnico deportivo 2018 II		1	-	1	-	1	-	1	-	
	Tu otra mitad - Técnico deportivo 2018 III		1	-	1	-	23	-	23	-	
	Tu otra mitad - Técnico deportivo 2018 IV		1	-	1	-	1	-	1	-	
Ejecución de asistencia técnica		1	-	-	1	1	-	-	1		
Programa de especialización en adulto mayor		1	-	-	1	1	-	-	1		

1/Considera los 43 distritos de la provincia

2/ Comprende las provincias de Barranca, Cajatambo, Canta, Cañete, Huaral, Huarochirí, Huaura, Oyón y Yauyos

Fuente: Instituto Peruano del Deporte - Dirección Nacional de Capacitación y Técnica Deportiva

Elaboración: Instituto Peruano del Deporte - Oficina de Presupuesto y Planificación - Unidad de Estadística y Preinversión

Cuadro N° 4.11.2

**Actividad de capacitación para la identificación y desarrollo de talento deportivo (2):
detalle de cursos y participantes por modalidad de enseñanza y tarea, según región, 2019**

Región	Tarea	Denominación del curso	Total cursos	Número de cursos		Total participantes	Número de participantes	
				Presencial	Virtual		Presencial	Virtual
Total Actividad (2)			154	71	83	1 685	1 334	351
Áncash	Capacitación presencial y virtual a nivel intermedio		2	-	2	2	-	2
		Liderazgo y coaching	1	-	1	1	-	1
		Tu otra mitad - Gestor deportivo 2018 IV	1	-	1	1	-	1
Apurímac	Capacitación presencial y virtual a nivel intermedio		5	-	5	5	-	5
		Deporte inclusivo	1	-	1	1	-	1
		Evaluación deportiva	1	-	1	1	-	1
		Fundamentos de la organización de eventos deportivos	1	-	1	1	-	1
		Nutrición deportiva	1	-	1	1	-	1
		Teoría y metodología del entrenamiento deportivo	1	-	1	1	-	1
Arequipa	Capacitación presencial y virtual a nivel intermedio		10	2	8	13	5	8
		Curso de reglamento de levantamiento de pesas	1	1	-	4	4	-
		masificación deportiva	1	1	-	1	1	-
		Evaluación deportiva	1	-	1	1	-	1
		Fundamentos de la organización de eventos deportivos	1	-	1	1	-	1
		Gestión de los RR.HH. en la entidad pública deportiva	1	-	1	1	-	1
		Gestión financiera en eventos deportivos	1	-	1	1	-	1
		Gimnasia como disciplina deportiva	1	-	1	1	-	1
		Nutrición deportiva	1	-	1	1	-	1
		Psicología en el deporte	1	-	1	1	-	1
	Teoría y metodología del entrenamiento deportivo	1	-	1	1	-	1	
Callao	Capacitación presencial y virtual a nivel intermedio		7	1	6	26	19	7
		Formación deportiva en béisbol	1	-	1	1	-	1
		Fundamentos de la organización de eventos deportivos	1	-	1	1	-	1
		Gestión de los RR.HH. en la entidad pública deportiva	1	-	1	1	-	1
		Psicología en el deporte	1	-	1	1	-	1
		Taller de políticas públicas en materia deportiva	1	1	-	19	19	-
		Teoría y metodología del entrenamiento deportivo	1	-	1	2	-	2
		Tu otra mitad - Técnico deportivo 2018 III	1	-	1	1	-	1
Cusco	Capacitación presencial y virtual a nivel intermedio		2	2	-	25	25	-
		Congreso internacional del deporte	1	1	-	18	18	-
		Curso de psicología deportiva	1	1	-	7	7	-
Ica	Capacitación presencial y virtual a nivel intermedio		1	1	-	1	1	-
		Curso de para deporte	1	1	-	1	1	-
Lambayeque	Capacitación presencial y virtual a nivel intermedio		1	-	1	1	-	1
		Tu otra mitad - Técnico deportivo 2018 III	1	-	1	1	-	1

Continúa...

Cuadro N° 4.11.2

**Actividad de capacitación para la identificación y desarrollo del talento deportivo (2):
detalle de cursos y participantes por modalidad de enseñanza y tarea, según región, 2019**

Región	Tarea	Denominación del curso	Total cursos	Número de cursos		Total participantes	Número de participantes	
				Presencial	Virtual		Presencial	Virtual
Lima provincias ^{1/}			2	1	1	3	2	1
		Capacitación presencial y virtual a nivel intermedio	2	1	1	3	2	1
		Liderazgo y coaching	1	-	1	1	-	1
		Taller de sensibilización y concientización en la inclusión de la persona con discapacidad en el deporte	1	1	-	2	2	-
Loreto			3	3	-	18	18	-
		Capacitación presencial y virtual a nivel intermedio	3	3	-	18	18	-
		Curso de metodología de enseñanza de básquet	1	1	-	1	1	-
		Curso de metodología de enseñanza de tenis de mesa de alto rendimiento	1	1	-	15	15	-
Madre de Dios			7	7	-	34	34	-
		Capacitación presencial y virtual a nivel intermedio	7	7	-	34	34	-
		Curso de introducción a la cineantropometría	1	1	-	7	7	-
		Curso de metodología de enseñanza de atletismo	1	1	-	2	2	-
		Curso de planificación deportiva	1	1	-	14	14	-
		Curso la importancia del juego en la etapa escolar	1	1	-	4	4	-
		Seminario alimentación en el niño deportista	1	1	-	5	5	-
		Taller de gimnasia artística con aparatos Usag nivel escolar femenino masculino	1	1	-	1	1	-
Pasco			5	-	5	5	-	5
		Capacitación presencial y virtual a nivel intermedio	5	-	5	5	-	5
		Deporte inclusivo	1	-	1	1	-	1
		Gestión financiera en eventos deportivos	1	-	1	1	-	1
		Liderazgo y coaching	1	-	1	1	-	1
		Psicomotricidad	1	-	1	1	-	1
Piura			18	2	16	20	3	17
		Capacitación presencial y virtual a nivel intermedio	18	2	16	20	3	17
		Actividad física en el adulto mayor	1	-	1	1	-	1
		Comunicación y nuevos medios en el deporte	1	-	1	2	-	2
		Curso de metodología de enseñanza de atletismo	1	1	-	1	1	-
		Curso de metodología de enseñanza de handball	1	1	-	2	2	-
		Deporte inclusivo	1	-	1	1	-	1
		Educación física especial, deporte adaptado e inclusión	1	-	1	1	-	1
		El talento en el deporte	1	-	1	1	-	1
		Fisioterapia deportiva	1	-	1	1	-	1
		Formación deportiva en beisbol	1	-	1	1	-	1
		Fundamentos de marketing en eventos deportivos	1	-	1	1	-	1
		Gestión financiera en eventos deportivos	1	-	1	1	-	1
		Liderazgo y coaching	1	-	1	1	-	1
		Marketing deportivo	1	-	1	1	-	1
		Patrocinio deportivo	1	-	1	1	-	1
		Primeros auxilios	1	-	1	1	-	1
		Psicomotricidad	1	-	1	1	-	1
		Sociología en el deporte	1	-	1	1	-	1
		Tu otra mitad - Gestor deportivo 2018 IV	1	-	1	1	-	1

Continúa...

Cuadro N° 4.11.2

**Actividad de capacitación para la identificación y desarrollo del talento deportivo (2):
detalle de cursos y participantes por modalidad de enseñanza y tarea, según región, 2019**

Región	Tarea	Denominación del curso	Total cursos	Número de cursos		Total participantes	Número de participantes	
				Presencial	Virtual		Presencial	Virtual
			75	46	29	1 467	1 175	292
		Capacitación presencial y virtual a nivel intermedio	75	46	29	1 467	1 175	292
		Actividad física en el adulto mayor	1	-	1	2	-	2
		Antidopaje rumbo a Lima 2019	1	-	1	229	-	229
		Ayudas ergogénicas en el deporte	1	-	1	6	-	6
		Béisbol como disciplina deportiva	1	-	1	1	-	1
		Charla de antidopaje en el deporte universitario, U. Lima	1	1	-	122	122	-
		Charla de antidopaje en el deporte universitario, UPIC	1	1	-	114	114	-
		Charla de antidopaje en el deporte universitario, USIL	1	1	-	47	47	-
		Charla de fisiología de la mujer deportista	1	1	-	6	6	-
		Charla de la importancia del entrenamiento psicológico en la planificación deportiva	1	1	-	6	6	-
		Charla de ley de mecenazgo y patrocinio deportivo	1	1	-	95	95	-
		Charla de prevención de lesiones deportivas	1	1	-	16	16	-
		Charla internacional de arbitraje y derecho deportivo	1	1	-	28	28	-
		Comunicación y nuevos medios en el deporte	1	-	1	2	-	2
		Curso de finanzas aplicadas al deporte	1	1	-	13	13	-
		Curso de formación de talentos deportivos (Grupo 1)	1	1	-	16	16	-
		Curso de formación de talentos deportivos (Grupo 2)	1	1	-	3	3	-
		lucha olímpica	1	1	-	25	25	-
		Curso de marketing deportivo	1	1	-	8	8	-
		Curso de periodismo deportivo	1	1	-	3	3	-
		de la lucha libre	1	1	-	27	27	-
		Curso de psicomotricidad	1	1	-	3	3	-
		Curso de reglamento de levantamiento de pesas	1	1	-	3	3	-
		Curso de técnicas básicas de lucha olímpica en edades tempranas	1	1	-	32	32	-
		masificación deportiva	1	1	-	9	9	-
		Curso la importancia de la pedagogía en la enseñanza - Aprendizaje del deporte de la lucha olímpica	1	1	-	39	39	-
		Curso nacional de capacitación, actualización y categorización de jueces - Árbitros nacionales de la lucha olímpica	1	1	-	31	31	-
		olímpica	1	1	-	36	36	-
		olímpica	1	1	-	33	33	-
		Curso para formadores de fútbol	1	1	-	40	40	-
		Curso planificación del entrenamiento en la lucha deportiva	1	1	-	37	37	-
		Deporte inclusivo	1	-	1	2	-	2
		Educación física especial, deporte adaptado e inclusión	1	-	1	1	-	1
		Evaluación deportiva	1	-	1	7	-	7
		Fisioterapia deportiva	1	-	1	2	-	2
		Fortalecimiento DPT	1	-	1	1	-	1
		Fundamentos de análisis de fútbol	1	-	1	1	-	1
		Fundamentos de la organización de eventos deportivos	1	-	1	5	-	5
		Fundamentos de marketing en eventos deportivos	1	-	1	2	-	2
		Gestión de los RR.HH. en la entidad pública deportiva	1	-	1	4	-	4
		Gestión financiera en eventos deportivos	1	-	1	2	-	2
		Gimnasia como disciplina deportiva	1	-	1	2	-	2
		de la lucha olímpica	1	1	-	40	40	-
		Liderazgo y coaching	1	-	1	2	-	2
		Marketing deportivo	1	-	1	3	-	3
		Patrocinio deportivo	1	-	1	1	-	1
		Primeros auxilios	1	-	1	3	-	3

Provincia de Lima ²

Continúa...

Cuadro N° 4.11.2

**Actividad de capacitación para la identificación y desarrollo del talento deportivo (2):
detalle de cursos y participantes por modalidad de enseñanza y tarea, según región, 2019**

Región	Tarea	Denominación del curso	Total cursos	Número de cursos		Total participantes	Número de participantes		Conclusión
				Presencial	Virtual		Presencial	Virtual	
...Provincia de Lima ^{1/}		Primeros auxilios y lesiones más frecuentes en el deporte de la lucha olímpica	1	1	-	39	39	-	
		Programa de especialización de entrenamiento deportivo	1	1	-	41	41	-	
		Programa de especialización en paradesporte y movimiento paralímpico	1	1	-	7	7	-	
		Psicología en el deporte	1	-	1	1	-	1	
		Psicomotricidad deportiva	1	-	1	1	-	1	
		deportivo	1	1	-	81	81	-	
		deportivo	1	1	-	22	22	-	
		Seminario de primeros auxilios en el deporte	1	1	-	9	9	-	
		Seminario de psicología deportiva para entrenadores	1	1	-	35	35	-	
		Seminario internacional de rugby en la etapa escolar	1	1	-	12	12	-	
		Sociología en el deporte	1	-	1	1	-	1	
		Taller de fisioterapia y vendaje deportivo	1	1	-	3	3	-	
		Taller de metodología de enseñanza de atletismo y paraatletismo	2	2	-	8	8	-	
		Taller de metodología de enseñanza de básquet	1	1	-	8	8	-	
		Taller de nutrición deportiva	2	2	-	39	39	-	
		Taller de organización de eventos deportivos	1	1	-	6	6	-	
		Taller de preparación técnica y táctica del fútbol	1	1	-	3	3	-	
		Taller de reglas de arbitraje de vóley nivel I	1	1	-	11	11	-	
		Taller de reglas de arbitraje de vóley nivel II	1	1	-	8	8	-	
		Taller la importancia del juego y el deporte como herramientas de transformación social	2	2	-	11	11	-	
		Teoría y metodología del entrenamiento deportivo	1	-	1	2	-	2	
		Tu otra mitad - Gestor deportivo 2018 I	1	-	1	1	-	1	
		Tu otra mitad - Gestor deportivo 2018 III	1	-	1	2	-	2	
	Tu otra mitad - Gestor deportivo 2018 IV	1	-	1	1	-	1		
	Tu otra mitad - Técnico deportivo 2018 III	1	-	1	3	-	3		
	Tu otra mitad - Técnico deportivo 2018 IV	1	-	1	2	-	2		
			1	-	1	1	-	1	
Puno	Capacitación presencial y virtual a nivel intermedio		1	-	1	1	-	1	
	Tu otra mitad - Técnico deportivo 2018 IV		1	-	1	1	-	1	
			3	1	2	6	4	2	
San Martín	Capacitación presencial y virtual a nivel intermedio		3	1	2	6	4	2	
	Curso de metodología de la enseñanza del fútbol nivel II		1	1	-	4	4	-	
	Tu otra mitad - Gestor deportivo 2018 III		1	-	1	1	-	1	
	Tu otra mitad - Técnico deportivo 2018 III		1	-	1	1	-	1	
			7	-	7	10	-	10	
Tacna	Capacitación presencial y virtual a nivel intermedio		7	-	7	10	-	10	
	Ayudas ergogénicas en el deporte		1	-	1	1	-	1	
	Béisbol como disciplina deportiva		1	-	1	3	-	3	
	Evaluación deportiva		1	-	1	1	-	1	
	Fundamentos de la organización de eventos deportivos		1	-	1	2	-	2	
	Gestión financiera en eventos deportivos		1	-	1	1	-	1	
	Gimnasia como disciplina deportiva		1	-	1	1	-	1	
	Nutrición deportiva		1	-	1	1	-	1	
			2	2	-	11	11	-	
Tumbes	Capacitación presencial y virtual a nivel intermedio		2	2	-	11	11	-	
	Curso de reglamento de levantamiento de pesas		1	1	-	6	6	-	
	Curso formación de entrenadores de levantamiento de pesas para la masificación deportiva		1	1	-	5	5	-	

1/ Comprende los 43 distritos de la provincial

2/ Comprende las provincias de Barranca, Cajatambo, Canta, Cañete, Huaral, Huarochirí, Huaura, Oyón y Yauyos

Fuente: Instituto Peruano del Deporte - Dirección Nacional de Capacitación y Técnica Deportiva

Elaboración: Instituto Peruano del Deporte - Oficina de Presupuesto y Planificación - Unidad de Estadística y Preinversión

Cuadro N° 4.11.3

Actividad de capacitación para la alta competencia (3): detalle de cursos y participantes por modalidad de enseñanza y programa, según tarea, 2019

Región	Tarea	Denominación del curso	Total cursos	Número de cursos		Total participantes	Número de participantes	
				Presencial	Virtual		Presencial	Virtual
Total Actividad (3)			8	7	1	498	192	306
Provincia de Lima ^{1/}	Ejecución de cursos de extensión y especialización		8	7	1	498	192	306
		Antidopaje rumbo a Lima 2019	1	-	1	306	-	306
		Charla de coaching deportivo	1	1	-	36	36	-
		Charla de finanzas personales	1	1	-	21	21	-
		Charla internacional "Valoración funcional del deportista en la prevención de lesiones"	1	1	-	1	1	-
		Coaching deportivo	1	1	-	24	24	-
		Coaching deportivo para Cede I	1	1	-	52	52	-
		Coaching deportivo para Cede II	1	1	-	33	33	-
	Taller de personal branding deportivo	1	1	-	25	25	-	

^{1/} Comprende los 43 distritos de la provincia

Fuente: Instituto Peruano del Deporte - Dirección Nacional de Capacitación y Técnica Deportiva

Elaboración: Instituto Peruano del Deporte - Oficina de Presupuesto y Planificación - Unidad de Estadística y Preinversión

5

INFRAESTRUCTURA DEPORTIVA ADECUADA PARA LA PRÁCTICA DE ACTIVIDADES FÍSICAS, DEPORTIVAS Y RECREATIVAS

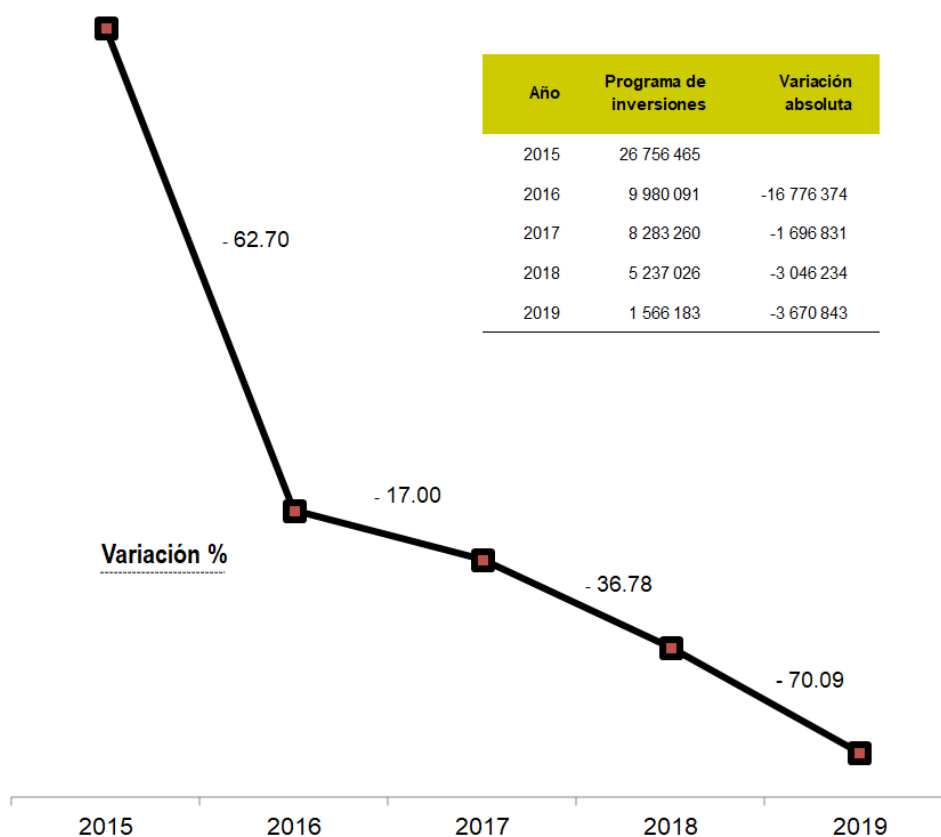
5.1 PROYECTOS DE INVERSIÓN Y PROGRAMA DE MANTENIMIENTO DE INFRAESTRUCTURA DEPORTIVA, 2015 - 2019

El programa de inversiones del IPD, en el periodo 2015 - 2019 ha mostrado sucesivas mermas en sus niveles de ejecución.

Con una diferencia de 70 puntos porcentuales respecto al año 2018, esto es la suma de S/ 3,670.843, se perfila como el mas bajo de este periodo

(Ver Gráfico N° 5.1).

Gráfico N° 5.1
Presupuesto ejecutado: Programa de inversiones,
2015 -2019
(Variación porcentual)



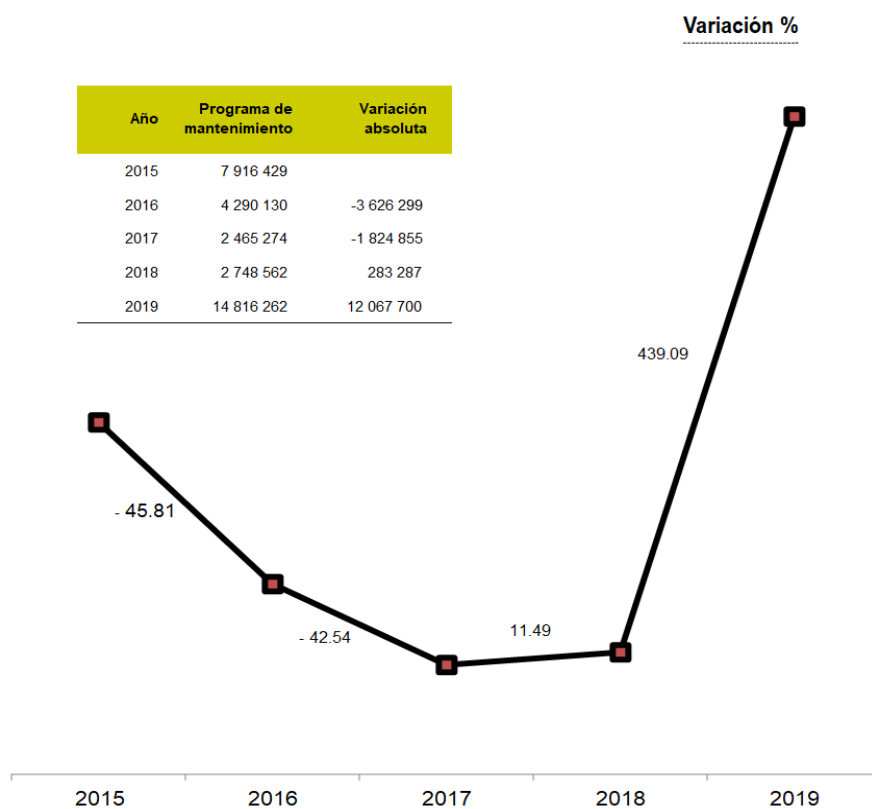
Fuente : Instituto Peruano del Deporte - Oficina de Infraestructura

El programa de mantenimiento del IPD, en el periodo 2015 - 2019 luego de un decremento consecutivo ha observado un incremento significativo en el 2019.

Con 439 puntos porcentuales, esto es un incremento del orden de S/ 12,067,700 es el año con la mayor asignación presupuestal en este periodo.

(Ver Gráfico N° 5.2).

Gráfico N° 5.2
Presupuesto ejecutado: Programa de mantenimiento,
2015 -2019
(Variación porcentual)



Fuente : Instituto Peruano del Deporte - Oficina de Infraestructura

5.2 PROYECTOS DE INVERSIÓN EJECUTADOS POR EL INSTITUTO PERUANO DEL DEPORTE - IPD, 2019

El Presupuesto Institucional de Apertura - PIA, en el año 2019 aprobó la suma de S/ 16,882,044, el mismo que se reajustó a nivel de modificaciones, esto es S/ 11,511,162.

El 56% del presupuesto modificado (PIM) se concentró en proyectos de la Provincia de Lima y el otro 44% se distribuyó entre las regiones de Junín (28%) y Huancavelica (16%).
Ver Cuadro N° 5.1

Cuadro N° 5.1
Presupuesto Institucional de Apertura -PIA y Presupuesto Institucional Modificado -PIM
del programa de inversión, 2019
(Soles)

	Presupuesto Institucional de Apertura (PIA)	%	Presupuesto Institucional Modificado (PIM)	%
Región	16 882 044	100.00	11 511 162	100.00
Huancavelica	-	-	1 815 274	15.77
Junín	3 272 013	19.38	3 272 013	28.42
Provincia de Lima ^{1/}	10 484 986	62.11	6 423 875	55.81
Madre de Dios	807 294	4.78	-	-
Piura	2 317 751	13.73	-	-

^{1/} Comprende los 43 distritos de la provincia

Fuente : Instituto Peruano del Deporte - Oficina de Infraestructura

Elaboración: Instituto Peruano del Deporte - Oficina de Presupuesto y Planificación - Unidad de Estadística y Preinversión

Al término del ejercicio fiscal, la ejecución presupuestal registrada fue de S/ 1,566,18 esto es el 14% respecto a la asignación otorgada por el Gobierno Central.

En este contexto, se puede identificar la región Junín con el mas alto porcentaje de ejecución al concentrar el 37% del presupuesto asignado, respecto a la Provincia de Lima que sólo alcanzo ejecutar el 6% del PIM aprobado.

Ver Cuadro N° 5.2

Cuadro N° 5.2
Presupuesto Institucional Modificado -PIM, vs ejecución presupuestal del
programa de inversiones según región, 2019
(Soles)

	Presupuesto Institucional Modificado (PIM)	Ejecución	%
Región	11 511 162	1 566 183	13.61
Huancavelica	1 815 274	-	-
Junín	3 272 013	1 193 452	36.47
Provincia de Lima ^{1/}	6 423 875	372 730	5.80
Madre de Dios	-	-	-
Piura	-	-	-

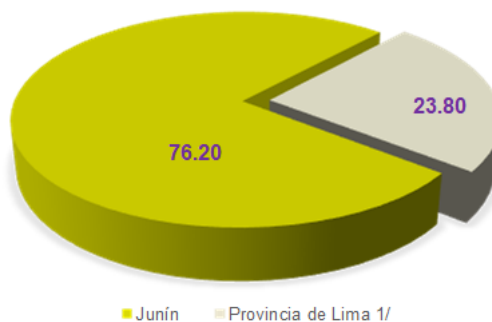
^{1/} Comprende los 43 distritos de la provincia

Fuente : Instituto Peruano del Deporte - Oficina de Infraestructura

Elaboración: Instituto Peruano del Deporte - Oficina de Presupuesto y Planificación - Unidad de Estadística y Preinversión

La región Junín en el año 2019, representa el 76.% del presupuesto ejecutado, que la ubica con mejor desempeño respecto a la provincia de Lima con un 24% . (Ver gráfico N° 5.3)

Gráfico N° 5.3
Ejecución de los proyectos de inversión según región, 2019
(Distribución porcentual)



Fuente : Instituto Peruano del Deporte - Oficina de Infraestructura

El presupuesto global alcanzado en el 2019, fue menor en 70% respecto al año 2018.

Las regiones de Junín y provincia de Lima, por tercer año consecutivo continuaron realizando algún tipo de intervención en instalaciones deportivas, sin embargo con niveles descendentes.

Ver Cuadro N° 5.3

Cuadro N° 5.3
Ejecución presupuestal del programa inversiones, 2018 - 2019
(Variación porcentual)

Región	Ejecución presupuestal		Variación %
	2018	2019	2019/18
Región	5 237 026	1 566 183	-70.09
Junín	4 731 846	1 193 452	-74.78
Provincia de Lima 1/	505 180	372 730	-26.22

1/ Comprende los 43 distritos de la provincia

Fuente : Instituto Peruano del Deporte - Oficina de Infraestructura

Elaboración: Instituto Peruano del Deporte - Oficina de Presupuesto y Planificación - Unidad de Estadística y Preinversión

El programa de inversiones del año 2019 a nivel de instalaciones deportivas intervenidas priorizó inicialmente siete proyectos, en cuatro regiones a nivel nacional: Junín, Provincia de Lima, Madre de Dios y Piura.

En el proceso de modificaciones presupuestales que rebajo la suma inicialmente asignada, también se reajustaron a seis escenarios deportivos, distribuidos en tres regiones. Se retiran Madre de Dios y Piura y se introduce la región Huancavelica, en la reconfiguración del programa de inversiones.

Al finalizar, los proyectos con mejor desempeño a nivel financiero, aun cuando en ningún caso superaron la mitad de lo aprobado, se ubica el proyecto "Creación de los servicios deportivos de nivel competitivo en las disciplinas de voleibol, basquetbol y futsal en la zona de Canto Grande, distrito de San Juan de Lurigancho - provincia de Lima - departamento de Lima", con un 43% de ejecución, seguido del proyecto ubicado en la región Junín "Ampliación y mejoramiento del servicio deportivo de atletismo del Complejo Deportivo 3 de Octubre en el distrito y provincia de Huancayo - región Junín", con 36%.

Respecto al monto ejecutado, se puede observar que el proyecto del Complejo Deportivo 3 de Octubre, de la región Junín se ubica en el primer lugar, seguido del Centro Educativo Deportivo Experimental, ubicado en el distrito de La Victoria, de la provincia de Lima, con 76 y 12% respectivamente.

Ver Cuadro y gráfico N°5.4

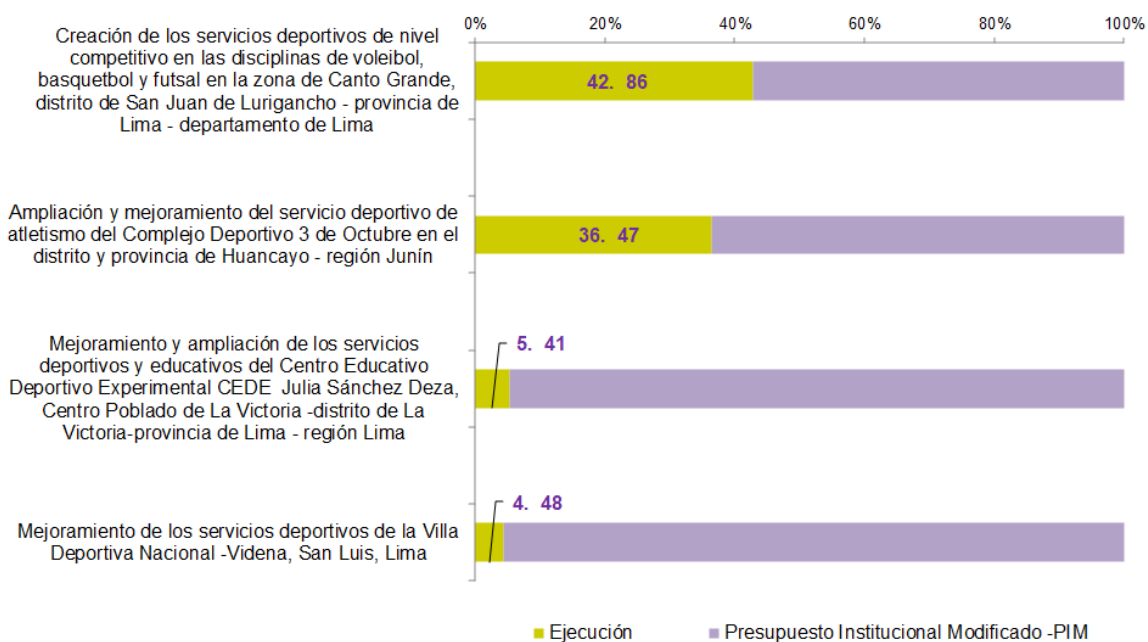
Cuadro N° 5.4
Proyectos de inversión: PIA, PIM y ejecución presupuestal, 2019
(Soles)

Cód. Inv PE	Denominación del proyecto	Presupuesto	Presupuesto	Ejecución
		Institucional de Apertura -PIA	Institucional Modificado -PIM	
		16 882 044	11 511 162	1 566 183
94502	Mejoramiento y ampliación de los servicios deportivos y educativos del Centro Educativo Deportivo Experimental CEDE Julia Sánchez Deza, Centro Poblado de La Victoria - distrito de La Victoria-provincia de Lima - región Lima	6 298 806	3 385 738	183 311
216050	Mejoramiento de los servicios deportivos de la Villa Deportiva Nacional -Videna, San Luis, Lima	903 382	2 001 176	89 678
272880	Creación del Complejo y de esparcimiento del centro poblado urbano de Frias, distrito de Frias - Ayabaca-Piura	2 317 751	-	-
304306	Mejoramiento del Estadio del Centro Poblado Cerro Alegre, distrito de Imperial-Cañete-Lima	804 232	804 232	-
322892	Mejoramiento de los servicios deportivos en el Complejo Deportivo Johnny Bello, distrito de La Victoria-Lima-Lima	2 478 566	-	-
359415	Ampliación y mejoramiento del servicio deportivo de atletismo del Complejo Deportivo 3 de Octubre en el distrito y provincia de Huancayo - región Junín	3 272 013	3 272 013	1 193 452
2346436	Creación de Losa multideportiva en el Centro Poblado de Santa María, distrito de Tahuamanu, provincia de Tahuamanu, Madre de Dios	807 294	-	-
2421036	Creación de los servicios deportivos de nivel competitivo en las disciplinas de voleibol, basquetbol y futsal en la zona de Canto Grande, distrito de San Juan de Lurigancho - provincia de Lima - departamento de Lima	-	232 729	99 741
2456510	Renovación de campo deportivo, baño o servicios sanitarios, arcos y cortador de césped; en el (la) complejo deportivo de Castrovirreyna, distrito de Castrovirreyna, provincia Castrovirreyna, departamento de Huancavelica	-	1 815 274	-

Fuente : Instituto Peruano del Deporte - Oficina de Infraestructura

Elaboración: Instituto Peruano del Deporte - Oficina de Presupuesto y Planificación - Unidad de Estadística y Preinversión

Gráfico N° 5.4
Avance porcentual de los Proyectos de inversión: PIM vs Ejecución 2019



Fuente : Instituto Peruano del Deporte - Oficina de Infraestructura

5.3 PROGRAMA DE MANTENIMIENTO EJECUTADO POR EL INSTITUTO PERUANO DEL DEPORTE - IPD, 2019

El programa de mantenimiento del IPD, programó inicialmente la suma de S/ 2,111,795, en 3 regiones : Ica, Piura y Tumbes.

Posteriormente, el presupuesto institucional se modificó reajustándose a una suma superior equivalente a S/ 14,816,262, esto es S/ 12,704,467, vale decir siete veces superior al Presupuesto inicial de apertura -PIA.

En este contexto, el Presupuesto institucional modificado - PIM, amplió la cobertura presupuestal en 20 regiones: Amazonas, Áncash, Arequipa, Ayacucho, Cajamarca, Cusco, Huancavelica, Huánuco, Junín, La Libertad, Lambayeque, Lima provincias, Loreto, Moquegua, Pasco, Provincia de Lima, Puno, San Martín Tacna y Ucayali.

(Cuadro N° 5.5)

Cuadro N° 5.5
Presupuesto institucional de apertura - PIA y Presupuesto institucional modificado - PIM,
del programa de mantenimiento según región, 2019
(Soles)

Región	Presupuesto Institucional de Apertura (PIA)		Presupuesto Institucional Modificado (PIM)	
	2 111 795	%	14 816 262	100.00
Amazonas	-	0.00	382 852	2.58
Áncash	-	0.00	259 174	1.75
Arequipa	-	0.00	1 149 621	7.76
Ayacucho	-	0.00	448 871	3.03
Cajamarca	-	0.00	740 500	5.00
Cusco	-	0.00	1 548 990	10.45
Huancavelica	-	0.00	344 069	2.32
Huánuco	-	0.00	40 154	0.27
Ica	1 061 795	50.28	1 493 428	10.08
Junín	-	0.00	313 798	2.12
La Libertad	-	0.00	776 240	5.24
Lambayeque	-	0.00	1 058 438	7.14
Lima provincias ^{1/}	-	0.00	337 824	2.28
Loreto	-	0.00	440 000	2.97
Moquegua	-	0.00	227 804	1.54
Pasco	-	0.00	33 000	0.22
Piura	525 000	24.86	458 000	3.09
Provincia de Lima ^{2,3/}	-	0.00	2 855 766	19.27
Puno	-	0.00	338 955	2.29
San Martín	-	0.00	165 000	1.11
Tacna	-	0.00	359 380	2.43
Tumbes	525 000	24.86	327 675	2.21
Ucayali	-	0.00	716 723	4.84

^{1/} Incluye las provincias de Barranca, Cajatambo, Canta, Cañete, Huaral, Huarochiri, Huaura, Oyón y Yauyos

^{2/} Comprende los 43 distritos de la provincia

^{3/} Incluye servicios múltiples en 21 regiones por S/. 650,833.00

Fuente : Instituto Peruano del Deporte - Oficina de Infraestructura

Elaboración: Instituto Peruano del Deporte - Oficina de Presupuesto y Planificación - Unidad de Estadística y Preinversión

La Provincia de Lima con S/ 2,855,766 (19%) se constituyó en la región con mayor asignación del presupuesto institucional, y la región Pasco con S/ 33,000 (0.22%) fue la que registró el menor presupuesto.

El 40% del presupuesto se concentró en la Provincia de Lima, Cusco e Ica, esto es S/ 5,898,184; con porcentajes individuales >10% .

Un 25% se distribuyó entre cuatro regiones, con porcentajes individuales >5% <9%.

Catorce regiones registraron porcentajes individuales >1% <5%, equivalentes al 35% del presupuesto global, esto es S/ 25,120,125. Y sólo dos regiones registraron porcentajes < 1%.

(Ver Cuadro N°5.6)

Cuadro N° 5.6
Presupuesto institucional modificado - PIM, del Programa de
Mantenimiento según región, 2019
(Distribución porcentual)

Región	Presupuesto Institucional Modificado (PIM)		%
	14 816 262	100.00	
Provincia de Lima ^{2,3/}	2 855 766	19.27	
Cusco	1 548 990	10.45	
Ica	1 493 428	10.08	39.80
Arequipa	1 149 621	7.76	
Lambayeque	1 058 438	7.14	
La Libertad	776 240	5.24	
Cajamarca	740 500	5.00	25.14
Ucayali	716 723	4.84	
Piura	458 000	3.09	
Ayacucho	448 871	3.03	
Loreto	440 000	2.97	
Amazonas	382 852	2.58	
Tacna	359 380	2.43	
Huancavelica	344 069	2.32	
Puno	338 955	2.29	
Lima provincias ^{1/}	337 824	2.28	
Tumbes	327 675	2.21	
Junín	313 798	2.12	
Áncash	259 174	1.75	
Moquegua	227 804	1.54	
San Martín	165 000	1.11	34.56
Huánuco	40 154	0.27	
Pasco	33 000	0.22	0.49

1/ Incluye las provincias de Barranca, Cajatambo, Canta, Cañete, Huaral, Huarochiri, Huaura, Oyón y Yauyos

2/ Comprende los 43 distritos de la provincia

3/ Incluye servicios múltiples en 21 regiones por S/. 650,833.00

Fuente: Instituto Peruano del Deporte - Oficina de Infraestructura

Elaboración: Instituto Peruano del Deporte - Oficina de Presupuesto y Planificación - Unidad de Estadística y Preinversión

Al término del ejercicio fiscal, la ejecución presupuestal registrada fue de S/ 9,035,914 esto es 61% respecto a la asignación otorgada (PIM)

La región de Piura se observa como la mas eficiente al ejecutar el 99% de la asignación aprobada, seguida de las regiones de Puno y Lambayeque.

En contraparte las regiones con los menores porcentajes de ejecución, fueron Loreto, Moquegua y Ancash (5, 9 y 11%)

Finalmente, las regiones de Huánuco y Pasco, no alcanzaron a comprometer las remesas aprobadas para los mantenimientos en sus instalaciones deportivas.

Ver Cuadro N° 5.7 y gráfico 5.5

Cuadro N° 5.7
Presupuesto institucional modificado - PIM, vs ejecución del
programa de mantenimiento según región, 2019
(Soles)

	Presupuesto Institucional Modificado (PIM)	Ejecución	%
Región	14 816 262	9 035 914	60.99
Amazonas	382 852	350 152	91.46
Áncash	259 174	29 674	11.45
Arequipa	1 149 621	756 130	65.77
Ayacucho	448 871	327 879	73.05
Cajamarca	740 500	685 650	92.59
Cusco	1 548 990	717 535	46.32
Huancavelica	344 069	297 520	86.47
Huánuco	40 154	-	0.00
Ica	1 493 428	575 186	38.51
Junín	313 798	178 540	56.90
La Libertad	776 240	623 288	80.30
Lambayeque	1 058 438	980 438	92.63
Lima provincias ^{1/}	337 824	201 488	59.64
Loreto	440 000	21 750	4.94
Moquegua	227 804	21 500	9.44
Pasco	33 000	-	0.00
Piura	458 000	452 370	98.77
Provincia de Lima ^{2,3/}	2 855 766	1 730 979	60.61
Puno	338 955	318 954	94.10
San Martín	165 000	32 600	19.76
Tacna	359 380	85 150	23.69
Tumbes	327 675	221 370	67.56
Ucayali	716 723	427 762	59.68

1/ Incluye las provincias de Barranca, Cajatambo, Canta, Cañete, Huaral, Huarochirí, Huaura, Oyón y Yauyos

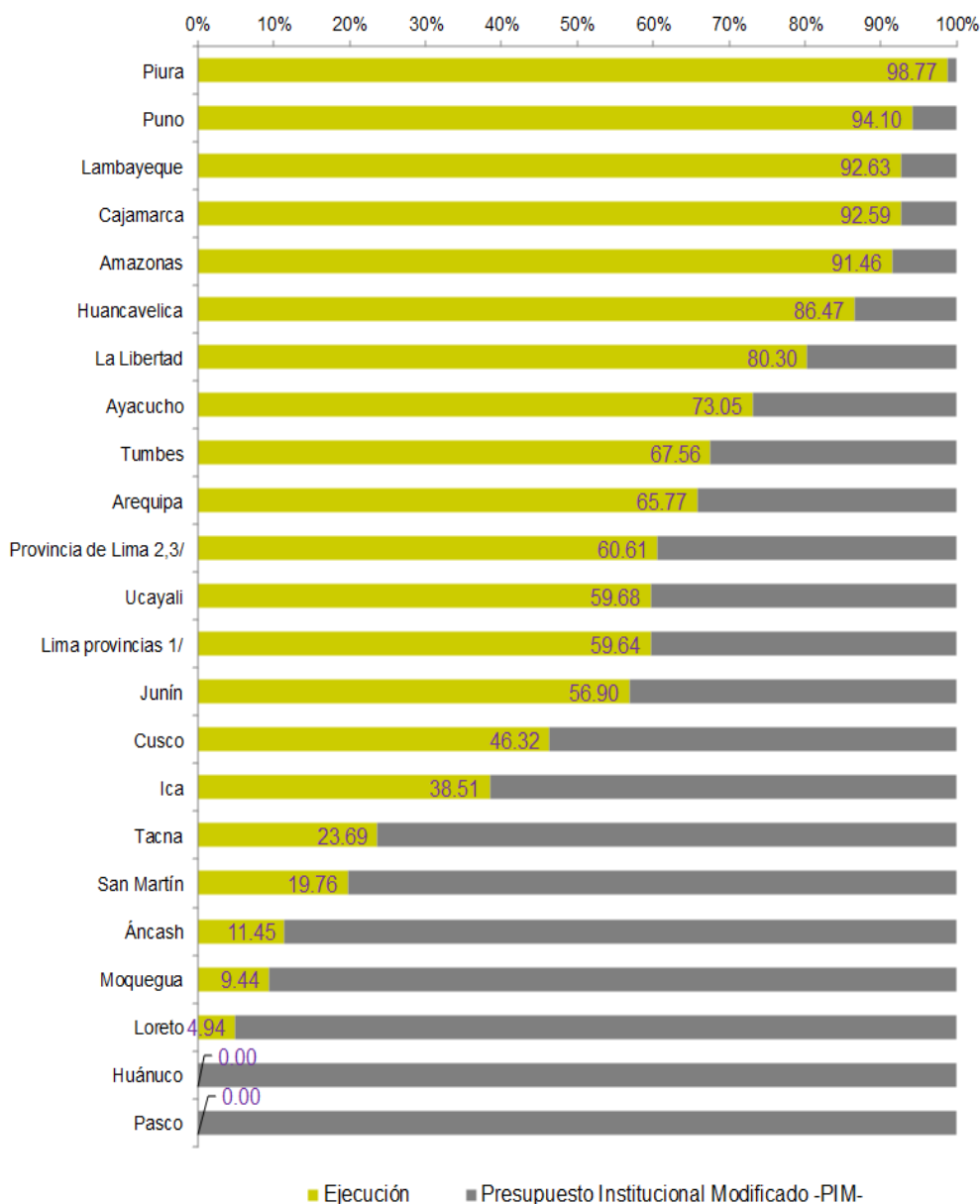
2/ Comprende los 43 distritos de la provincia

3/ Incluye servicios múltiples en 21 regiones por S/ 650,833.00

Fuente : Instituto Peruano del Deporte - Oficina de Infraestructura

Elaboración: Instituto Peruano del Deporte - Oficina de Presupuesto y Planificación - Unidad de Estadística y Preinversión

Gráfico N° 5.5
Presupuesto institucional modificado - PIM, vs ejecución presupuestal del
programa de mantenimiento según región, 2019
(Porcentaje)



1/ Incluye las provincias de Barranca, Cajatambo, Canta, Cañete, Huaral, Huarochirí, Huaura, Oyón y Yauyos
 2/ Comprende los 43 distritos de la provincia
 3/ Incluye servicios múltiples en 21 regiones por S/. 650,833.00
 Fuente : Instituto Peruano del Deporte - Oficina de Infraestructura

Comparando el presupuesto a nivel de modificaciones entre los años 2018 - 2019, se aprecia una variación positiva de 27%, esto es un incremento por el orden de S/ 3,168,314 respecto al 2018.

Este incremento de recursos financieros, amplió también la cobertura a más regiones: Amazonas, Huancavelica, Huánuco, Tacna y Ucayali que totalizaron 23 regiones en el año 2019, aun cuando se desestimó la región de Madre de Dios

Nueve regiones se vieron favorecidas con el incremento de su presupuesto; entre las más elevadas figuran la Provincia de Lima, Cusco e Ica .

De otro lado, se observa la misma cantidad de regiones que presentaron decrementos, el más significativo con 80 puntos porcentuales se presentó en Puno con un reajuste de S/ 1,335,334. Ver Cuadro N° 5.8

Cuadro N° 5.8
Programa de mantenimiento: variación presupuesto
institucional modificado - PIM , 2018-2019
(Absoluta y porcentual)

Región	Presupuesto Institucional Modificado -PIM		Variación (2019/2018)	
	2018	2019	Absoluta	%
Región	11 647 948	14 816 262	3 168 314	27.20
Áncash	6 000	259 174	253 174	4 219.57
Cusco	43 200	1 548 990	1 505 790	3 485.63
Lambayeque	33 000	1 058 438	1 025 438	3 107.39
Ica	66 400	1 493 428	1 427 028	2 149.14
Lima provincias ^{1/}	33 200	337 824	304 624	917.54
La Libertad	76 400	776 240	699 840	916.02
Provincia de Lima ^{2,3/}	297 472	2 855 766	2 558 294	860.01
Tumbes	66 400	327 675	261 275	393.49
Pasco	32 000	33 000	1 000	3.13
Amazonas	-	382 852	382 852	-
Huancavelica	-	344 069	344 069	-
Huánuco	-	40 154	40 154	-
Tacna	-	359 380	359 380	-
Ucayali	-	716 723	716 723	-
Junín	341 632	313 798	- 27 834	- 8.15
Moquegua	271 031	227 804	- 43 227	- 15.95
San Martín	254 500	165 000	- 89 500	- 35.17
Loreto	722 580	440 000	- 282 580	- 39.11
Ayacucho	791 471	448 871	- 342 600	- 43.29
Cajamarca	1 552 297	740 500	- 811 797	- 52.30
Arequipa	3 825 700	1 149 621	-2 676 079	- 69.95
Piura	1 527 176	458 000	-1 069 176	- 70.01
Puno	1 674 289	338 955	-1 335 334	- 79.76
Madre de Dios	33 200	-	- 33 200	- 100.00

1/ Incluye las provincias de Barranca, Cajatambo, Canta, Cañete, Huaral, Huarochirí, Huaura, Oyón y Yauyos

2/ Comprende los 43 distritos de la provincia

3/ Incluye servicios múltiples en 21 regiones por S/. 650,833.00

Fuente : Instituto Peruano del Deporte - Oficina de Infraestructura

Describiendo los niveles de ejecución entre los años 2018/2019, se muestra una variación porcentual de 228, esto es un incremento de S/ 6,287,353.

La Provincia de Lima tuvo el incremento mas significativo, ascendente a S/ 1,526,792; con una variación porcentual de 748 puntos. Y la región de Loreto, presentó el mayor decremento con variación porcentual negativa de 97 puntos.
Ver Cuadro N° 5.9

Cuadro N° 5.9
Programa de mantenimiento: variación ejecución presupuestal, 2018-2019
(Absoluta y porcentual)

Región	Ejecución presupuestal		Variación	
	2018	2019	Absoluta	%
	2 748 562	9 035 914	6 287 353	228.75
Arequipa	27 229	756 130	728 901	2 676.98
Cusco	28 320	717 535	689 215	2 433.67
La Libertad	31 900	623 288	591 388	1 853.88
Provincia de Lima ^{2,3/}	204 186	1 730 979	1 526 792	747.74
Tumbes	58 880	221 370	162 490	275.97
Cajamarca	285 000	685 650	400 650	140.58
Amazonas	-	350 152	350 152	-
Áncash	-	29 674	29 674	-
Huancavelica	-	297 520	297 520	-
Huánuco	-	-	-	-
Ica	-	575 186	575 186	-
Lambayeque	-	980 438	980 438	-
Lima provincias ^{1/}	-	201 488	201 488	-
Piura	-	452 370	452 370	-
Puno	-	318 954	318 954	-
Tacna	-	85 150	85 150	-
Ucayali	-	427 762	427 762	-
Ayacucho	532 547	327 879	-204 668	- 38.43
Junín	341 601	178 540	-163 062	- 47.73
San Martín	252 615	32 600	-220 015	- 87.09
Moquegua	271 031	21 500	-249 531	- 92.07
Loreto	687 392	21 750	-665 642	- 96.84
Pasco	27 860	-	-27 860	- 100.00

1/ Incluye las provincias de Barranca, Cajatambo, Canta, Cañete, Huaral, Huarochirí, Huaura, Oyón y Yauyos

2/ Comprende los 43 distritos de la provincia

3/ Incluye servicios múltiples en 21 regiones por S/. 650,833.00

Fuente : Instituto Peruano del Deporte - Oficina de Infraestructura

Elaboración: Instituto Peruano del Deporte - Oficina de Presupuesto y Planificación - Unidad de Estadística y Preinversión

A nivel de instalaciones físicas sujetas a algún tipo de mantenimiento, se observó un ascenso acentuado partiendo de la programación inicial de 4 infraestructuras en 3 regiones, ampliándose a nivel nacional a 57 en 23 regiones, de las cuales 53 infraestructuras deportivas registraron algún nivel de avance de ejecución en 21 regiones.

Ver Cuadro N°5.10

Cuadro N° 5.10
Presupuesto Institucional de Apertura –PIA, Presupuesto Institucional Modificado - PIM y ejecución presupuestal del programa de mantenimiento según región, 2019
(Soles)

Región	Descripción	PIA		PIM		Ejecución	
		2 111 795	100.00	14 816 262	100.00	9 035 914	100.00
Amazonas		-	0.00	382 852	2.58	350 152	3.88
	Mantenimiento a la piscina El Alfalfar	-	0.00	382 852	100.00	350 152	100.00
Áncash		-	0.00	259 174	1.75	29 674	0.33
	Mantenimiento al Coliseo Cerrado de Huaraz	-	0.00	18 000	6.95	-	0.00
	Mantenimiento Estadio Rosas Pampa	-	0.00	241 174	93.05	29 674	100.00
Arequipa		-	0.00	1 149 621	7.76	756 130	8.37
	Estadio 9 de noviembre	-	0.00	29 220	2.54	29 220	3.86
	Mantenimiento al Complejo Deportivo Cerro Juli	-	0.00	1 120 401	97.46	726 910	96.14
Ayacucho		-	0.00	448 871	3.03	327 879	3.63
	Mantenimiento al Coliseo Cerrado Huanta	-	0.00	272 241	60.65	151 250	46.13
	Mantenimiento al Estadio Caracas	-	0.00	176 630	39.35	176 629	53.87
Cajamarca		-	0.00	740 500	5.00	685 650	7.59
	Estadio Heroes de San Ramón	-	0.00	740 500	100.00	685 650	100.00
Cusco		-	0.00	1 548 990	10.45	717 535	7.94
	Mantenimiento a Villa Deportiva Cusco	-	0.00	65 359	4.22	65 359	9.11
	Mantenimiento a Villa Deportiva Cusco: Casa de la Juventud	-	0.00	1 450 531	93.64	619 076	86.28
	Mantenimiento al Estadio Jose Santos Tamayo , El Hueco	-	0.00	33 100	2.14	33 100	4.61
Huancavelica		-	0.00	344 069	2.32	297 520	3.29
	Mantenimiento al Estadio Alberto Vargas Lircay	-	0.00	344 069	100.00	297 520	100.00
Huánuco		-	0.00	40 154	0.27	-	0.00
	Mantenimiento al Coliseo Cerrado Kotosh	-	0.00	40 154	100.00	-	0.00
Ica		1 061 795	50.30	1 493 428	10.08	575 186	6.37
	Mantenimiento a Losas multiples del Coliseo Subtanjalla	-	0.00	157 500	10.55	157 500	27.38
	Mantenimiento al Club del Pueblo La Esperanza	-	0.00	1 113 822	74.58	195 580	34.00
	Mantenimiento al Coliseo Cerrado Chincha	1 011 795	95.30	127 690	8.55	127 690	22.20
	Mantenimiento al Complejo Deportivo Club del Pueblo Ica	50 000	4.70	94 415	6.32	94 415	16.41
Junin		-	0.00	313 798	2.12	178 540	1.98
	Mantenimiento al Complejo Deportivo 3 de Octubre	-	0.00	149 056	47.50	13 798	7.73
	Mantenimiento al Estadio Satipo	-	0.00	97 742	31.15	97 742	54.75
	Mantenimiento al Mini Coliseo Chupaca	-	0.00	67 000	21.35	67 000	37.53

Continúa ...

Cuadro N° 5.10
Presupuesto Institucional de Apertura –PIA, Presupuesto Institucional Modificado - PIM y
ejecución presupuestal del programa de mantenimiento según región, 2019
(Soles)

Región	Descripción	PIA	%	PIM	%	Ejecución	%
La Libertad		-	0.00	776 240	5.24	623 288	6.90
	Mantenimiento al Coliseo Cerrado Chepén	-	0.00	448 452	57.77	295 500	47.41
	Mantenimiento al Coliseo Cerrado de Guadalupe	-	0.00	96 650	12.45	96 650	15.51
	Mantenimiento al Coliseo Cerrado Gran Chimú	-	0.00	65 394	8.42	65 394	10.49
	Mantenimiento al Estadio Mansiche	-	0.00	65 350	8.42	65 350	10.48
	Mantenimiento al Estadio Manuel Marroquín Becerra	-	0.00	33 404	4.30	33 404	5.36
	Mantenimiento al Estadio Vista Alegre - Víctor Larco Herrera	-	0.00	66 990	8.63	66 990	10.75
Lambayeque		-	0.00	1 058 438	7.14	980 438	10.85
	Mantenimiento al Coliseo Cerrado de Chiclayo	-	0.00	766 438	72.41	763 507	77.87
	Mantenimiento al Complejo Deportivo Elías Aguirre: Piscina	-	0.00	27 000	2.55	15 000	1.53
	Mantenimiento al Complejo Deportivo Elías Aguirre: Estadio	-	0.00	265 000	25.04	201 931	20.60
Lima provincias ^{1'}		-	0.00	337 824	2.28	201 488	2.23
	Mantenimiento al Coliseo Santa María de Huacho	-	0.00	276 298	81.79	139 962	69.46
	Mantenimiento al Complejo Deportivo IPD Huacho - Luna Park	-	0.00	61 526	18.21	61 526	30.54
Loreto		-	0.00	440 000	2.97	21 750	0.24
	Mantenimiento al Estadio Max Augustin	-	0.00	440 000	100.00	21 750	100.00
Moquegua		-	0.00	227 804	1.54	21 500	0.24
	Mantenimiento al Complejo Deportivo Los Vegetales	-	0.00	227 804	100.00	21 500	100.00
Pasco		-	0.00	33 000	0.22	-	0.00
	Mantenimiento al Estadio Daniel Alcides Carrion	-	0.00	33 000	100.00	-	0.00
Piura		525 000	24.90	458 000	3.09	452 370	5.01
	Mantenimiento al Coliseo Cerrado Miguel Geronimo Seminario y Jaime	525 000	100.00	297 630	64.98	292 000	64.55
	Mantenimiento al Complejo Deportivo Miguel García Esteves	-	0.00	64 746	14.14	64 746	14.31
	Mantenimiento al Estadio Miguel Grau de Piura	-	0.00	65 000	14.19	65 000	14.37
	Mantenimiento al Estadio Víctor Eguiguren	-	0.00	30 624	6.69	30 624	6.77
Provincia de Lima ^{2'}		-	0.00	2 855 766	19.27	1 730 979	19.16
	Mantenimiento a Piscina 12 de Octubre	-	0.00	59 078	2.07	59 078	3.41
	Mantenimiento al Club del Peblo Canto Grande	-	0.00	57 523	2.01	57 523	3.32
	Mantenimiento al Coliseo Cerrado Eduardo Dibos Dammert	-	0.00	12 307	0.43	12 307	0.71
	Mantenimiento al Complejo Deportivo Matute	-	0.00	258 500	9.05	60 300	3.48
	Mantenimiento al Complejo Deportivo Oscar R. Benavides	-	0.00	131 395	4.60	131 395	7.59
	Mantenimiento al Complejo Deportivo Puente del Ejército	-	0.00	95 625	3.35	95 625	5.52
	Mantenimiento al Complejo Deportivo San Juan de Miraflores	-	0.00	31 251	1.09	31 251	1.81
	Mantenimiento al Complejo Deportivo San Juan de Lurigancho (Mangomarca)	-	0.00	354 029	12.40	198 500	11.47
	Mantenimiento al Estadio Nacional	-	0.00	188 436	6.60	188 436	10.89
	Mantenimiento al Estadio Tahuantinsuyo	-	0.00	30 800	1.08	30 800	1.78
	Mantenimiento al Minicomplejo Deportivo Carabaylo	-	0.00	300 000	10.51	-	0.00
	Mantenimiento al Minicomplejo Deportivo Los Olivos	-	0.00	487 489	17.07	179 000	10.34
	Mantenimiento al Minicomplejo Deportivo Santa Anita	-	0.00	198 500	6.95	198 500	11.47
	Servicios múltiples (en 21 regiones)	-	0.00	650 833	22.79	488 264	28.21

Continúa ...

Cuadro N° 5.10
Presupuesto Institucional de Apertura –PIA, Presupuesto Institucional Modificado - PIM y
ejecución presupuestal del programa de mantenimiento según región, 2019
(Soles)

Región	Descripción	PIA		PIM		Ejecución		Conclusión...
			%		%		%	
Puno		-	0.00	338 955	2.29	318 954	3.53	
	Mantenimiento al Estadio Enrique Torres Belon	-	0.00	338 955	100.00	318 954	100.00	
San Martín		-	0.00	165 000	1.11	32 600	0.36	
	Mantenimiento al Estadio ipd moyobamba	-	0.00	165 000	100.00	32 600	100.00	
Tacna		-	0.00	359 380	2.43	85 150	0.94	
	Mantenimiento al Coliseo Zela	-	0.00	359 380	100.00	85 150	100.00	
Tumbes		525 000	24.90	327 675	2.21	221 370	2.45	
	Mantenimiento al Estadio IPD Corrales	525 000	100.00	298 305	91.04	192 000	86.73	
	Mantenimiento al Estadio IPD Zorritos	-	0.00	29 370	8.96	29 370	13.27	
Ucayali		-	0.00	716 723	4.84	427 762	4.73	
	Mantenimiento al Estadio Forest Forest	-	0.00	716 723	100.00	427 762	100.00	

1/ Incluye las provincias de Barranca, Cajatambo, Canta, Cañete, Huaral, Huachipa, Huancayo, Oyón y Yauyos

2/ Comprende los 43 distritos de la provincia

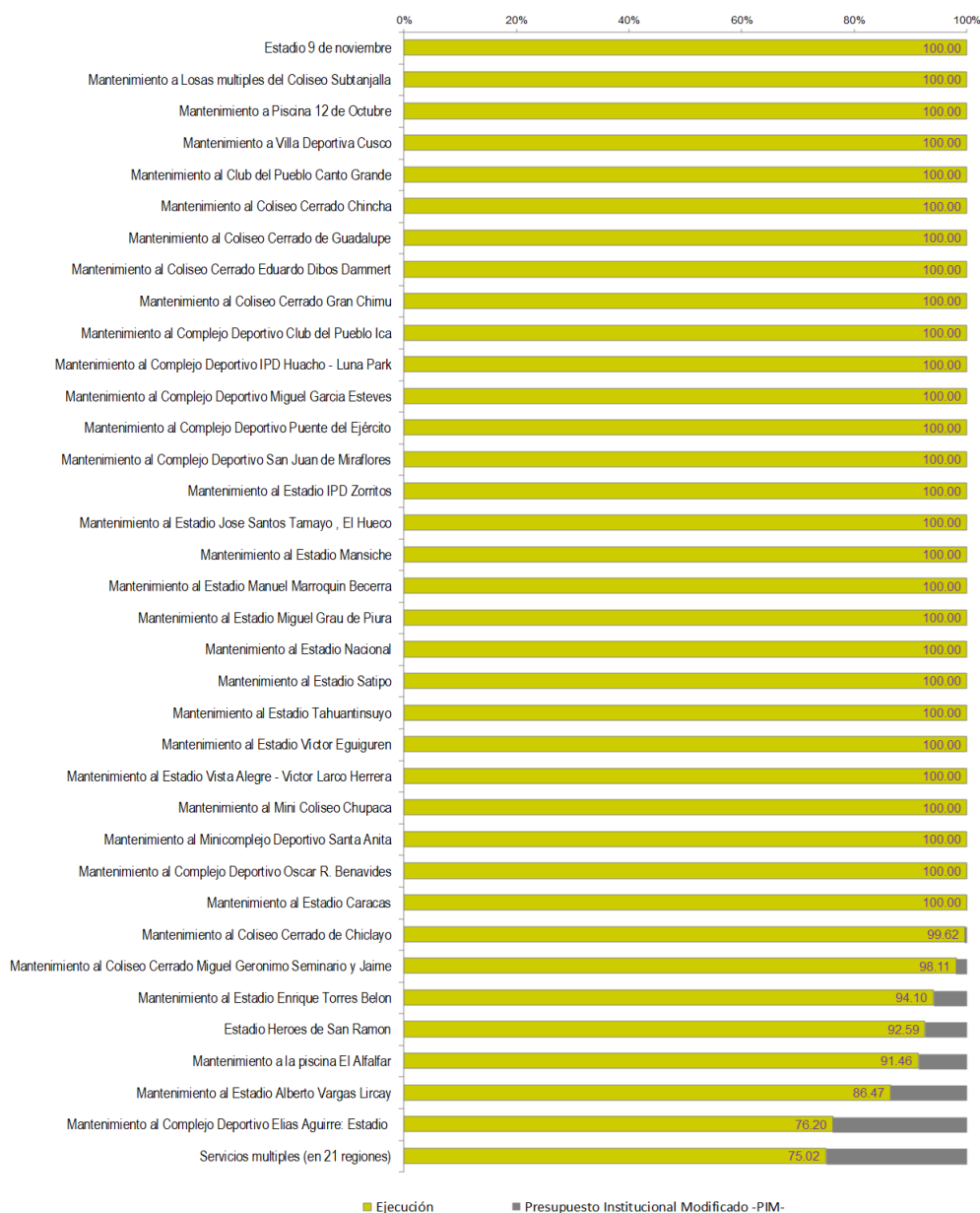
Fuente : Instituto Peruano del Deporte - Oficina de Infraestructura

Elaboración: Instituto Peruano del Deporte - Oficina de Presupuesto y Planificación - Unidad de Estadística y Preinversión

Particularizando los servicios ejecutados en el 2019, respecto al presupuesto otorgado por el gobierno central (PIM), se evidenció un primer grupo de 35 mantenimientos con buenos niveles de desempeño > 75% donde 28 de ellos ejecutaron el total de sus remesas. (Gráfico N° 5.6a)

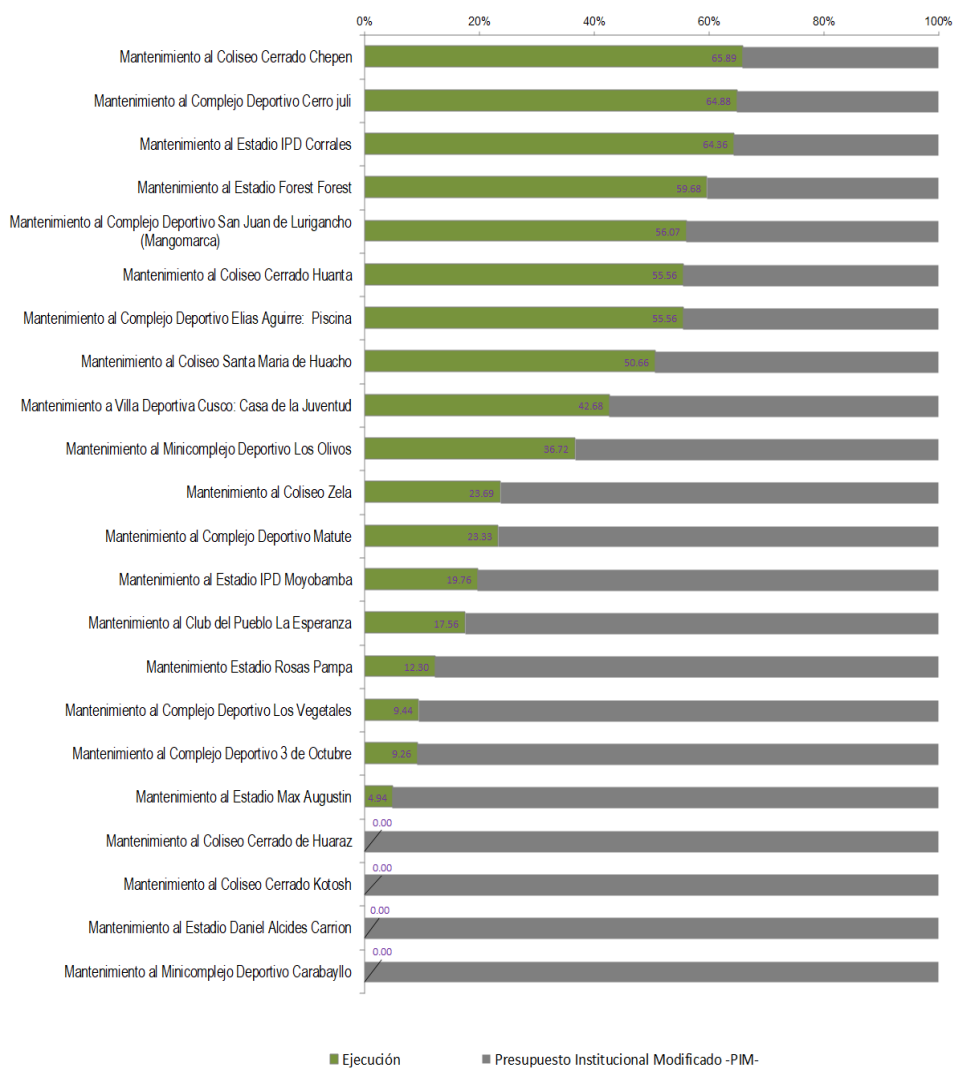
Continuando la segmentación, ubicamos un segundo grupo (>50 <75), con 8 instalaciones; tercer grupo (>25 <50) con 2 instalaciones; cuarto grupo con ejecuciones <25, representadas por 12 escenarios (incluyen a 4 intervenciones con ningún avance) (Gráfico N° 5.6b)

Gráfico N° 5.6a
Servicios de mantenimiento: PIM vs ejecución presupuestal, 2019
(Porcentaje)



Fuente : Instituto Peruano del Deporte - Oficina de Infraestructura

Grafico N° 5.6b
Servicios de mantenimiento: PIM vs ejecución presupuestal, 2019
(Porcentaje)



Fuente : Instituto Peruano del Deporte - Oficina de Infraestructura

Los mayores niveles de asignación, esto es superiores a los S/ 600,000 se concentraron en cuatro instalaciones deportivas, que representan un porcentaje global del 31% del presupuesto ejecutado en el año fiscal 2019.

El mayor porcentaje (52%) esta compuesto de veinte infraestructuras, con asignaciones superiores a S/ 100,000 pero menores a S/ 500,000, las cuales corresponden a 12 regiones. Asimismo se puede identificar un tercer bloque que representa un 13% del presupuesto ejecutado y comprende asignaciones entre S/ 50,000 a S/ 100,000.

Catorce instalaciones han recibido presupuestos menores a S/ 50,000.
(Ver Cuadro N° 5.11)

Cuadro N° 5.11
Programa de mantenimiento: ejecución presupuestal por instalación deportiva, 2019
(Soles)

Región	Descripción	Ejecución		%
		9 035 914	100.00	
Lambayeque	Mantenimiento al Coliseo Cerrado de Chiclayo	763 507	8.45	
Arequipa	Mantenimiento al Complejo Deportivo Cerro Juli	726 910	8.04	30.93
Cajamarca	Estadio Heroes de San Ramón	685 650	7.59	
Cusco	Mantenimiento a Villa Deportiva Cusco: Casa de la Juventud	619 076	6.85	
Provincia de Lima ^{1/}	Servicios múltiples (en 21 regiones)	488 264	5.40	
Ucayali	Mantenimiento al Estadio Forest Forest	427 762	4.73	
Amazonas	Mantenimiento a la piscina El Alfalfar	350 152	3.88	
Puno	Mantenimiento al Estadio Enrique Torres Belón	318 954	3.53	
Huancavelica	Mantenimiento al Estadio Alberto Vargas Lircay	297 520	3.29	
La Libertad	Mantenimiento al Coliseo Cerrado Chepén	295 500	3.27	
Piura	Mantenimiento al Coliseo Cerrado Miguel Gerónimo Seminario y Jaime	292 000	3.23	
Lambayeque	Mantenimiento al Complejo Deportivo Elías Aguirre: Estadio	201 931	2.23	
Provincia de Lima ^{1/}	Mantenimiento al Complejo Deportivo San Juan de Lurigancho (Mangamarca)	198 500	2.20	
Provincia de Lima ^{1/}	Mantenimiento al Minicomplejo Deportivo Santa Anita	198 500	2.20	52.11
Ica	Mantenimiento al Club del Pueblo La Esperanza	195 580	2.16	
Tumbes	Mantenimiento al Estadio IPD Corrales	192 000	2.12	
Provincia de Lima ^{1/}	Mantenimiento al Estadio Nacional	188 436	2.09	
Provincia de Lima ^{1/}	Mantenimiento al Minicomplejo Deportivo Los Olivos	179 000	1.98	
Ayacucho	Mantenimiento al Estadio Caracas	176 629	1.95	
Ica	Mantenimiento a Losas multiples del Coliseo Subtanjalla	157 500	1.74	
Ayacucho	Mantenimiento al Coliseo Cerrado Huanta	151 250	1.67	
Lima provincias ^{2/}	Mantenimiento al Coliseo Santa María de Huacho	139 962	1.55	
Provincia de Lima ^{1/}	Mantenimiento al Complejo Deportivo Oscar R. Benavides	131 395	1.45	
Ica	Mantenimiento al Coliseo Cerrado Chincha	127 690	1.41	

Continúa ...

Cuadro N° 5.11
Programa de mantenimiento: ejecución presupuestal por instalación deportiva, 20189
(Soles)

				Conclusión...
Región	Descripción	Ejecución	%	
Junín	Mantenimiento al Estadio Satipo	97 742	1.08	
La libertad	Mantenimiento al Coliseo Cerrado de Guadalupe	96 650	1.07	
Provincia de Lima ^{1/}	Mantenimiento al Complejo Deportivo Puente del Ejército	95 625	1.06	
Ica	Mantenimiento al Complejo Deportivo Club del Pueblo Ica	94 415	1.04	
Tacna	Mantenimiento al Coliseo Zela	85 150	0.94	
Junín	Mantenimiento al Mini Coliseo Chupaca	67 000	0.74	
La Libertad	Mantenimiento al Estadio Vista Alegre - Víctor Larco Herrera	66 990	0.74	
La Libertad	Mantenimiento al Coliseo Cerrado Gran Chimú	65 394	0.72	
Cusco	Mantenimiento a Villa Deportiva Cusco	65 359	0.72	12.92
La Libertad	Mantenimiento al Estadio Mansiche	65 350	0.72	
Piura	Mantenimiento al Estadio Miguel Grau de Piura	65 000	0.72	
Piura	Mantenimiento al Complejo Deportivo Miguel García Esteves	64 746	0.72	
Lima provincias ^{2/}	Mantenimiento al Complejo Deportivo IPD Huacho - Luna Park	61 526	0.68	
Provincia de Lima ^{1/}	Mantenimiento al Complejo Deportivo Matute	60 300	0.67	
Provincia de Lima ^{1/}	Mantenimiento a Piscina 12 de Octubre	59 078	0.65	
Provincia de Lima ^{1/}	Mantenimiento al Club del Pueblo Canto Grande	57 523	0.64	
La libertad	Mantenimiento al Estadio Manuel Marroquín Becerra	33 404	0.37	
Cusco	Mantenimiento al Estadio José Santos Tamayo, El Hueco	33 100	0.37	
San Martín	Mantenimiento al Estadio IPD Moyobamba	32 600	0.36	
Provincia de Lima ^{1/}	Mantenimiento al Complejo Deportivo San Juan de Miraflores	31 251	0.35	
Provincia de Lima ^{1/}	Mantenimiento al Estadio Tahuantinsuyo	30 800	0.34	
Piura	Mantenimiento al Estadio Víctor Eguiguren	30 624	0.34	
Áncash	Mantenimiento Estadio Rosas Pampa	29 674	0.33	4.03
Tumbes	Mantenimiento al Estadio IPD Zorritos	29 370	0.33	
Arequipa	Estadio 9 de noviembre	29 220	0.32	
Loreto	Mantenimiento al Estadio Max Augustin	21 750	0.24	
Moquegua	Mantenimiento al Complejo Deportivo Los Vegetales	21 500	0.24	
Lambayeque	Mantenimiento al Complejo Deportivo Elías Aguirre: Piscina	15 000	0.17	
Junín	Mantenimiento al Complejo Deportivo 3 de Octubre	13 798	0.15	
Provincia de Lima ^{1/}	Mantenimiento al Coliseo Cerrado Eduardo Dibos Dammert	12 307	0.14	

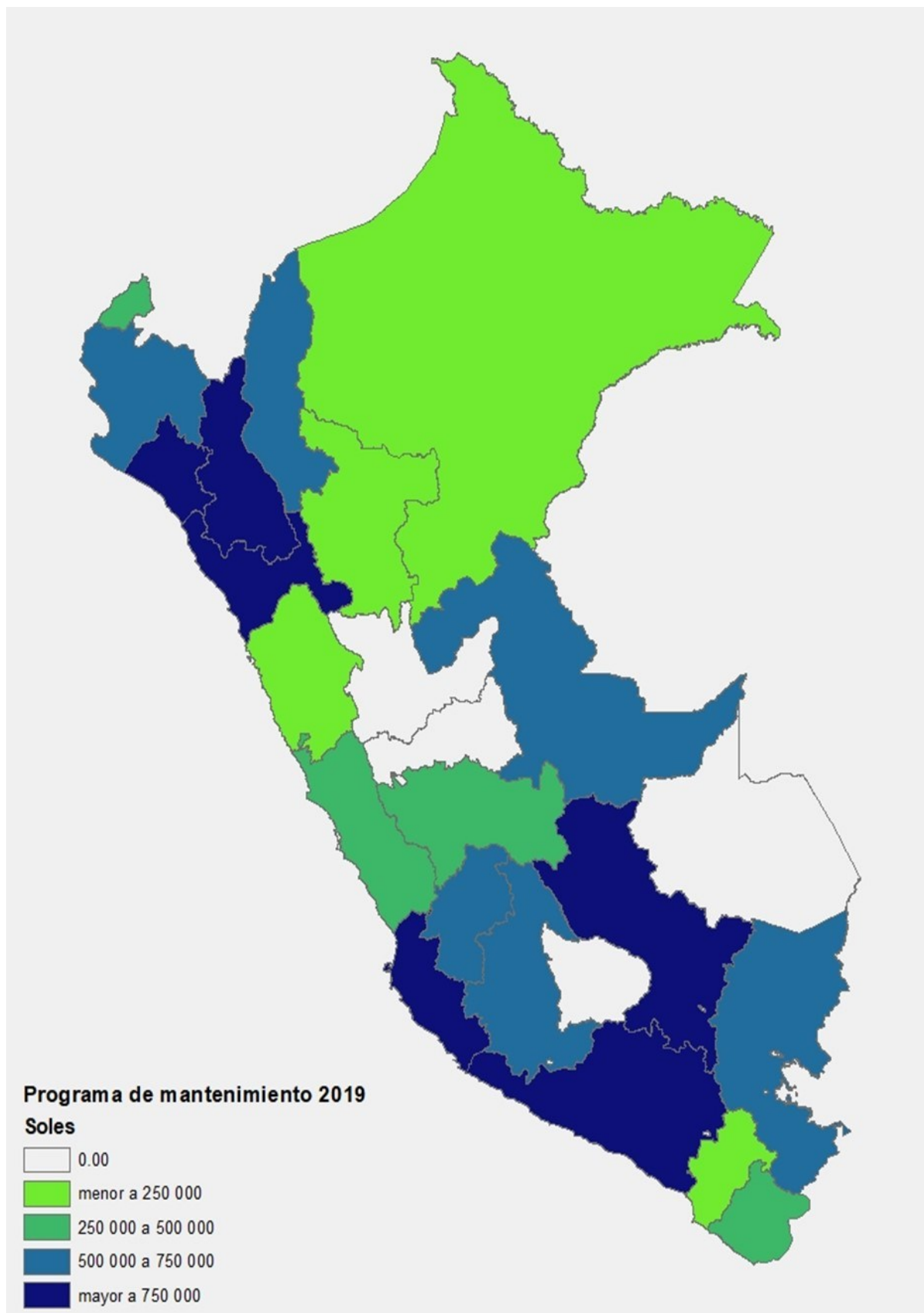
^{1/} Comprende los 43 distritos de la provincia

^{2/} Incluye las provincias de Barranca, Cajatambo, Canta, Cañete, Huaral, Huarochirí, Huaura, Oyón y Yauyos

Fuente: Instituto Peruano del Deporte - Oficina de Infraestructura

Elaboración: Instituto Peruano del Deporte - Oficina de Presupuesto y Planificación - Unidad de Estadística y Preinversión

Programa de mantenimiento 2019: ejecución presupuestal, según región



Fuente : Instituto Peruano del Deporte - Oficina de Infraestructura

6

**GESTIÓN
ADMINISTRATIVA**

6.1 PRESUPUESTO ANUAL EJECUTADO POR EL INSTITUTO PERUANO DEL DEPORTE - IPD, POR FUENTE DE FINANCIAMIENTO

6.1.1 Presupuesto anual ejecutado por el Instituto Peruano del Deporte - IPD, 2015 - 2019

El presupuesto anual para el período comprendido entre los años 2015 al 2019 se muestra en el Cuadro N° 6.1, donde se observa que el año con mayor ejecución fue el 2017 con S/ 213,764,941.

Cuadro N° 6.1
Presupuesto anual ejecutado por el IPD, por fuente de financiamiento,
según grupo genérico de gasto, 2015 - 2019
(soles)

Fuente de financiamiento y grupo genérico de gasto	Años				
	2015	2016	2017	2018	2019
Total	200 702 298	160 669 958	213 764 941	204 454 565	203 219 573
1. Personal y Obligaciones Sociales	16 269 890	15 699 057	16 305 674	16 094 685	16 631 107
2. Pensiones y Otras Prestaciones	2 144 899	2 096 293	2 089 035	2 548 380	2 373 802
3. Bienes y Servicios	76 922 384	68 455 568	89 360 935	91 401 155	78 603 688
4. Otros Gastos ^{1/}	76 115 905	62 711 851	89 870 138	83 286 093	98 112 511
5. Donaciones y Transferencias	60 000	60 000	100 000	159 014	489 901
6. Adquisición de Activos no Financieros	29 189 220	11 647 190	16 039 160	10 965 238	7 008 565
Recursos Ordinarios	137 375 849	123 402 881	176 686 553	160 612 804	149 866 348
1. Personal y Obligaciones Sociales	16 269 890	15 699 057	16 305 674	16 094 685	16 631 107
2. Pensiones y Otras Prestaciones	2 144 899	2 096 293	2 089 035	2 548 380	2 373 802
3. Bienes y Servicios	53 206 502	51 034 232	72 671 432	71 673 062	52 554 098
4. Otros Gastos ^{1/}	37 289 873	43 030 708	69 514 312	60 519 870	77 717 699
5. Donaciones y Transferencias	60 000	60 000	100 000	93 944	489 901
6. Adquisición de Activos no Financieros	28 404 685	11 482 592	16 006 100	9 682 862	99 741
Recursos Directamente Recaudados	63 326 449	37 267 077	37 078 388	43 841 761	53 299 484
2. Pensiones y Otras Prestaciones	-	-	-	-	-
3. Bienes y Servicios	23 715 882	17 421 336	16 689 503	19 728 093	25 995 849
4. Otros Gastos ^{1/}	38 826 031	19 681 143	20 355 825	22 766 222	20 394 812
5. Donaciones y Transferencias	-	-	-	65,069.40	-
6. Adquisición de Activos no Financieros	784 535	164 599	33 060	1 282 376	6 908 824
Donaciones y Transferencias	-	-	-	-	-
3. Bienes y Servicios	-	-	-	-	-
6. Adquisición de Activos no Financieros	-	-	-	-	-
Recursos Determinados	-	-	-	-	53 741
3. Bienes y Servicios	-	-	-	-	53 741
6. Adquisición de Activos no Financieros	-	-	-	-	-

^{1/ Otros gastos:} correspondiente a transferencias a instituciones sin fines de lucro, subvenciones a personas naturales, pago de impuestos, derechos administrativos y multas gubernamentales, y pago de sentencias judiciales, laudos arbitrales y similares.

Fuente : Instituto Peruano del Deporte - Oficina de Presupuesto y Planificación - Unidad de Presupuesto.

Elaboración: Instituto Peruano del Deporte - Oficina de Presupuesto y Planificación - Unidad de Estadística y Preinversión.

6.1.2 Presupuesto ejecutado por el IPD, por fuente de financiamiento, 2019

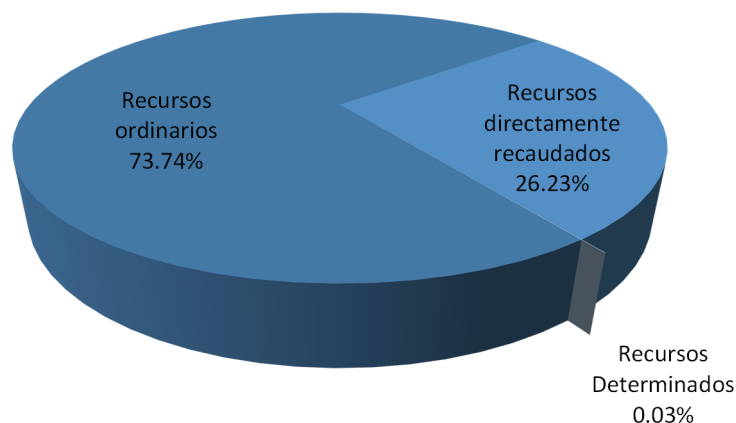
El presupuesto anual ejecutado por el Instituto Peruano del Deporte, durante el año 2019, ascendió a S/ 203,219,573, de los cuales corresponde por recursos ordinarios la suma de S/ 149,866,348 y por recursos directamente recaudados S/ 53,299,484 que constituyen el 73.74% y 26.23%, respectivamente. Ver cuadro N° 6.2.

Cuadro N° 6.2
Presupuesto ejecutado por el IPD, por fuente de financiamiento, 2019
(Soles)

Fuente de financiamiento	Total
Total	203 219 573
Recursos Ordinarios	149 866 348
Recursos Directamente Recaudados	53 299 484
Recursos Determinados	53 741

Fuente: Instituto Peruano del Deporte - Oficina de Presupuesto y Planificación - Unidad de Presupuesto.
 Elaboración: Instituto Peruano del Deporte - Oficina de Presupuesto y Planificación - Unidad de Estadística y Preinversión.

Gráfico N° 6.1
Distribución porcentual del presupuesto ejecutado por el IPD,
por fuente de financiamiento, 2019



Fuente : Instituto Peruano del Deporte - Oficina de Presupuesto y Planificación - Unidad de Presupuesto.
 Elaboración: Instituto Peruano del Deporte - Oficina de Presupuesto y Planificación - Unidad de Estadística y Preinversión.

6.1.3 Presupuesto ejecutado por el IPD, por genérica de gasto, 2019

La ejecución del presupuesto del año 2019, distribuida por genérica de gasto, corresponde un 96.55% en gastos corrientes y un 3.45% en gastos de capital.

Las genéricas de bienes y servicios, otros gastos, y personal y obligaciones concentran el mayor porcentaje de los gastos corrientes alcanzando el 98.54% y del global ejecutado el 95.14%.

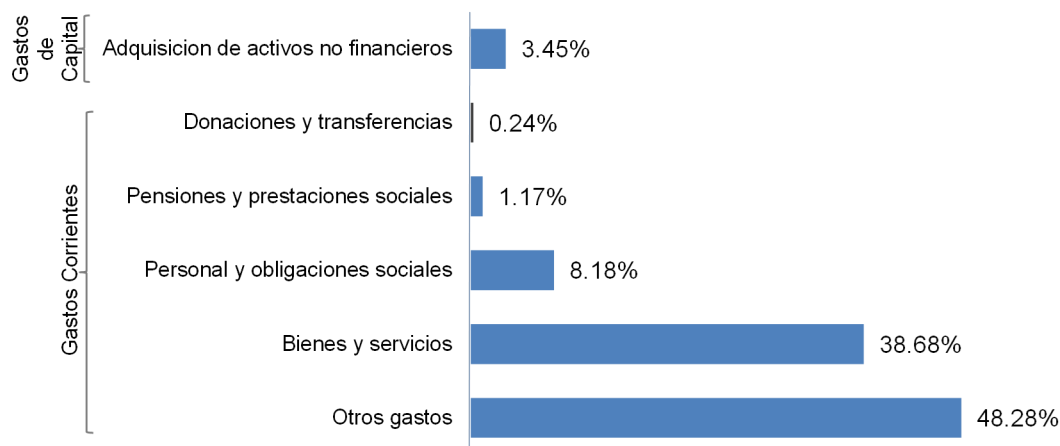
Por otro lado, la genérica de activos no financieros representan el 100% del gastos de capital y el 3.45% del global ejecutado, como se aprecia en el Gráfico N° 6.02.

Cuadro N° 6.3
Presupuesto ejecutado por el IPD, según genérica de gasto, 2019
(Soles)

Générica de gasto	Total	%
Total	203 219 573	100.00
5. Gastos Corrientes	196 211 009	96.55
2.5 Otros gastos ^{1/}	98 112 511	50.00
2.3 Bienes y servicios	78 603 687	40.06
2.1 Personal y obligaciones sociales	16 631 107	8.48
2.2 Pensiones y prestaciones sociales	2 373 802	1.21
2.4 Donaciones y transferencias	489 901	0.25
6. Gastos de Capital	7 008 564	3.45
2.6 Adquisición de activos no financieros	7 008 564	100.00

^{1/ Otros gastos:} correspondiente a transferencias a instituciones son fines de lucro, subvenciones a personas naturales, pago de impuestos, derechos administrativos y multas gubernamentales, y pago de sentencias judiciales, laudos arbitrales y similares.
Fuente: Instituto Peruano del Deporte - Oficina de Presupuesto y Planificación - Unidad de Presupuesto.
Elaboración: Instituto Peruano del Deporte - Oficina de Presupuesto y Planificación - Unidad de Estadística y Preinversión.

Gráfico N° 6.2
Distribución porcentual del presupuesto ejecutado por el IPD,
según genérica de gasto, 2019



Fuente: Instituto Peruano del Deporte - Oficina de Presupuesto y Planificación - Unidad de Presupuesto.
Elaboración: Instituto Peruano del Deporte - Oficina de Presupuesto y Planificación - Unidad de Estadística y Preinversión.

6.1.4 Presupuesto ejecutado por el IPD, por grupo genérico de gasto, según fuente de financiamiento, 2019

La ejecución del presupuesto del año 2019 fue de S/ 203,219,573 de los cuales el 73.74% con cargo a la fuente de financiamiento recursos ordinarios y el 26.23% por recursos directamente recaudados, tal como se muestra en el Cuadro N° 6.4

Cuadro N° 6.4
Presupuesto anual ejecutado por el IPD, por tipo y grupo genérico de gasto, 2019
(Soles)

Grupo genérica de gasto	Presupuesto Institucional de Apertura (PIA)	Presupuesto Institucional Modificado (PIM)	Total ejecutado	%
Total	212 915 066	239 695 945	203 219 573	100.00
Gastos Corrientes	183 046 223	218 220 903	182 725 021	
1 Personal y Obligaciones Sociales	16 780 012	16 805 316	16 631 107	
2 Pensiones y otras prestaciones sociales	2 337 204	2 393 451	2 373 802	
3 Bienes y servicios	68 565 542	99 793 467	78 603 688	
4 Donaciones y transferencias	100 000	497 774	489 901	
5 Otros gastos ^{1/}	95 263 465	98 730 895	84 626 523	
Gastos de Capital	29 868 843	21 475 042	20 494 553	
6 Adquisición de activos no financieros	29,868,843	21,475,042	20,494,553	
Total Recursos Ordinarios	158 115 085	158 573 077	149 866 348	73.74
Gastos Corrientes	151 654 085	158 340 348	149 766 607	
1 Personal y obligaciones sociales	16 780 012	16 805 316	16 631 107	
2 Pensiones y otras prestaciones sociales	2 337 204	2 393 451	2 373 802	
3 Bienes y servicios	57 073 378	60 002 747	52 554 098	
4 Donaciones y transferencias	100 000	497 774	489 901	
5 Otros gastos ^{1/}	75 363 491	78 641 060	77 717 699	
Gastos de Capital	6 461 000	232 729	99 741	
6 Adquisición de activos no financieros	6 461 000	232 729	99 741	
Total Recursos Directamente Recaudados	48 392 138	73 548 864	53 299 484	26.23
Gastos Corrientes	31 392 138	53 110 783	32 904 673	
3 Bienes y servicios	11 492 164	33 020 948	25 995 849	
5 Otros gastos ^{1/}	19 899 974	20 089 835	6 908 824	
Gastos de Capital	17 000 000	20 438 081	20 394 812	
6 Adquisición de activos no financieros	17 000 000	20 438 081	20 394 812	
Total Recursos Determinados	-	6 769 772	53 741	0.03
Gastos Corrientes	-	6 769 772	53 741	
3 Bienes y servicios	-	6 769 772	53 741	
Total Recursos por Operaciones Oficiales de Crédito	6 407 843	804 232	-	-
Gastos de Capital	6 407 843	804 232	-	
6 Adquisición de activos no financieros	6 407 843	804 232	-	

^{1/ Otros gastos:} correspondiente a transferencias a instituciones son fines de lucro, subvenciones a personas naturales, pago de impuestos, derechos administrativos y multas gubernamentales, y pago de sentencias judiciales, laudos arbitrales y similares.

Fuente: Instituto Peruano del Deporte - Oficina de Presupuesto y Planificación - Unidad de Presupuesto.

Elaboración: Instituto Peruano del Deporte - Oficina de Presupuesto y Planificación - Unidad de Estadística y Preinversión.

6.1.5 Ejecución de gasto realizado por las regiones, por toda fuente de financiamiento, 2019

La ejecución del gasto por actividad, según región durante el año 2019 fue de S/ 20,399.888, tal como se muestra en el siguiente cuadro.

Cuadro N° 6.5
Ejecución del gasto por actividad, según región, 2019
(Soles)

Región	Total	Actividad		
		Inversión en infraestructura deportiva	Mantenimiento correctivo de infraestructuras deportivas	Gestión administrativa
Total	20 399 888	1 193 452	7 304 936	11 901 500
Amazonas	589 375	-	350 152	239 223
Áncash	320 339	-	29 674	290 665
Apurímac	155 757	-	-	155 757
Arequipa	1 392 701	-	756 130	636 571
Ayacucho	673 160	-	327 879	345 281
Cajamarca	1 010 253	-	685 650	324 603
Cusco	1 649 091	-	717 535	931 556
Huancavelica	401 208	-	297 520	103 688
Huánuco	264 657	-	-	264 657
Ica	1 432 022	-	575 186	856 836
Junín	1 889 703	1 193 452	178 540	517 711
La Libertad	2 136 424	-	623 288	1 513 136
Lambayeque	1 579 480	-	980 438	599 042
Lima provincias ^{1/}	526 935	-	201 488	325 447
Loreto	760 736	-	21 750	738 986
Madre de Dios	249 611	-	-	249 611
Moquegua	720 520	-	21 500	699 020
Pasco	192 216	-	-	192 216
Piura	1 277 164	-	452 370	824 794
Puno	853 902	-	318 954	534 948
San Martín	391 445	-	32 600	358 845
Tacna	780 947	-	85 150	695 797
Tumbes	557 997	-	221 370	336 627
Ucayali	594 247	-	427 762	166 485

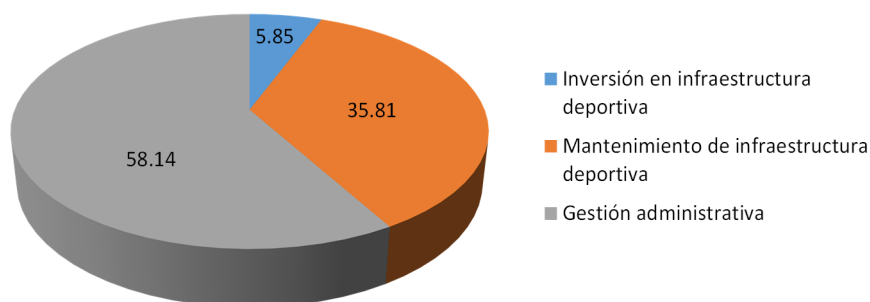
Nota : No incluye la Provincia de Lima (S/ 372 730 de inversiones y S/. 1 730 978.69 de mantenimiento).

^{1/} Incluye las provincias de Barranca, Cajatambo, Canta, Cañete, Huaral, Huarochiri, Huaura, Oyón, y Yauyos.

Fuente : Instituto Peruano del Deporte - Oficina de Presupuesto y Planificación - Unidad de Presupuesto

Elaboración: Instituto Peruano del Deporte - Oficina de Presupuesto y Planificación - Unidad de Estadística y Preinversión

Gráfico N° 6.3
Composición porcentual de la ejecución presupuestal anual, según actividad, 2019



Fuente : Instituto Peruano del Deporte - Oficina de Presupuesto y Planificación - Unidad de Presupuesto
Elaboración: Instituto Peruano del Deporte - Oficina de Presupuesto y Planificación - Unidad de Estadística y Preinversión

A continuación se presenta la ejecución presupuestal según inversión en infraestructura deportiva, mantenimiento correctivo de infraestructura y gestión administrativa, en regiones según actividad, para los años 2015 - 2019.

Durante el año 2019, la ejecución alcanzó la suma de S/ 20,399,888. Ver cuadro N° 6.6.

Cuadro N° 6.6
Consolidado de la ejecución anual en regiones, según actividad, 2015 - 2019 (Soles)

Actividad	Años				
	2015	2016	2017	2018	2019
Total	5 489 528	11 495 741	4 656 048	9 919 247	20 399 888
Inversión en infraestructura deportiva	964 075	467 265	3 036 133	4 731 846	1 193 452
Mantenimiento de infraestructura deportiva	5 955 342	1 969 614	1 641 773	2 544 375	7 304 936
Gestión administrativa	4 576 324	2 219 169	5 241 341	4 108 055	11 901 500

Fuente : Instituto Peruano del Deporte - Oficina de Presupuesto y Planificación - Unidad de Presupuesto
Elaboración: Instituto Peruano del Deporte - Oficina de Presupuesto y Planificación - Unidad de Estadística y Preinversión

6.2 BIENES INMUEBLES ADMINISTRADOS POR EL INSTITUTO PERUANO DEL DEPORTE - IPD

A la fecha el Instituto Peruano del Deporte, cuenta con 212 bienes inmuebles, de las cuales 140 son infraestructuras deportivas y 72 son terrenos, ubicados en las 24 regiones del país que comprende 57 estadios, 27 complejos deportivos, 23 coliseos deportivos, 8 piscinas, 8 mini complejos deportivos, 1 mini coliseo y 16 otros.

Cuadro N° 6.7
Número de bienes inmuebles administrada por el IPD,
según tipo de infraestructura, 2019

Bienes inmuebles	Número	Porcentaje
Total	212	100.00
Infraestructura deportiva	140	66.04
Coliseos deportivos	23	10.85
Mini coliseos	1	0.47
Complejos deportivos	27	12.74
Mini complejos deportivos	8	3.77
Estadios	57	26.89
Piscinas	8	3.77
Otros ^{1/}	16	7.55
Terrenos	72	33.96

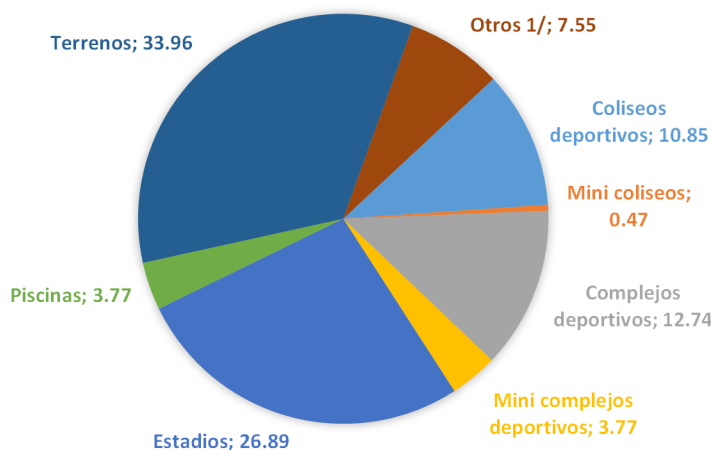
^{1/} Incluye club del pueblo, losas deportivas, kartódromos y club de golf, campos deportivos casa del deporte y excluye a tres palcos Suites cedidos al IPD por la Comisión Nacional de Bienes Incautados.

Fuente: Instituto Peruano del Deporte - Oficina General de Administración - Unidad de Logística.

Elaboración: Instituto Peruano del Deporte - Oficina de Presupuesto y Planificación - Unidad de Estadística y Preinversión.

En el gráfico N° 6.4 se muestra la distribución porcentual de las infraestructuras deportivas administradas por el IPD.

Gráfico N° 6.4
Distribución porcentual de infraestructuras deportivas administrada
por el IPD, según tipo de infraestructura deportiva, 2019



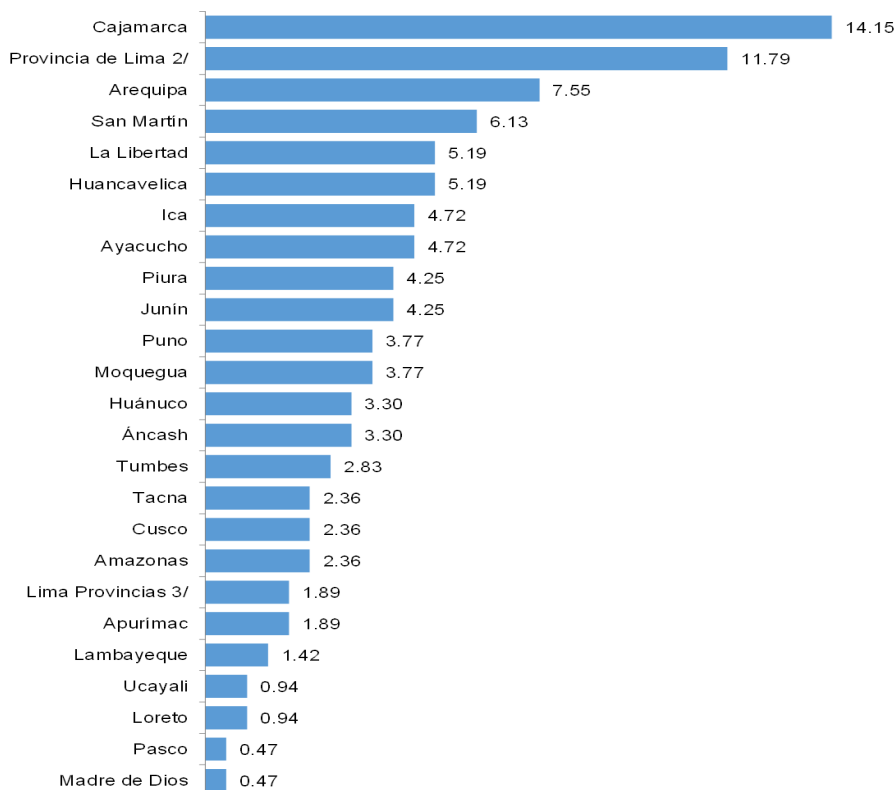
^{1/} Incluye la Villa deportiva, losas deportivas, club del pueblo, kartódromos y colonia vacacional.

Fuente: Instituto Peruano del Deporte - Oficina General de Administración - Unidad de Logística.

Elaboración: Instituto Peruano del Deporte - Oficina de Presupuesto y Planificación - Unidad de Estadística y Preinversión

En el gráfico N° 6.5, se muestra la distribución porcentual de los bienes inmuebles que administra el Instituto Peruano del Deporte por región, siendo Cajamarca (14.15%) la que cuenta con el mayor número entre infraestructuras deportivas y terrenos, seguido de la Provincia de Lima (11.79%), Arequipa (7.55%) y San Martín (6.13%).

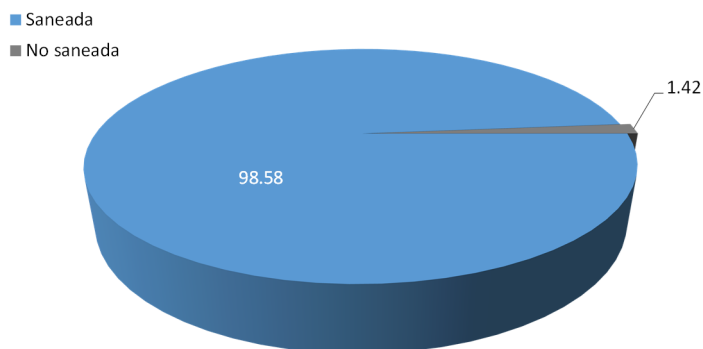
Gráfico N° 6.5
Distribución porcentual del número de infraestructuras deportivas y terrenos administrada por el IPD, según región, 2019



1/ Provincia de Lima, comprende los 43 distritos de la provincia.
 2/ Incluye las provincias de Barranca, Cajatambo, Canta, Cañete, Huaral, Huarochirí, Huaura, Oyón, y Yauyos.
Fuente: Instituto Peruano del Deporte - Oficina de General de Administración - Unidad de Logística
Elaboración: Instituto Peruano del Deporte - Oficina de Presupuesto y Planificación - Unidad de Estadística y Preinversión

En el año 2019, del total de bienes inmuebles administradas por el IPD, el 98.58% están debidamente saneados y el 1.42% se encuentran en proceso de regularización, según muestra el gráfico N° 6.6.

Gráfico N° 6.6
Distribución porcentual del saneamiento de infraestructuras deportivas y terrenos administrada por el IPD, 2019



Fuente: Instituto Peruano del Deporte - Oficina de General de Administración - Unidad de Logística.
Elaboración: Instituto Peruano del Deporte - Oficina de Presupuesto y Planificación - Unidad de Estadística y Preinversión

6.3 NÚMERO Y TIPO DE INFRAESTRUCTURA DEPORTIVA ADMINISTRADA POR EL INSTITUTO PERUANO DEL DEPORTE - IPD, 2015 - 2019

En el siguiente cuadro se presenta un comparativo anual del número de infraestructuras deportivas y terrenos administrados por el Instituto Peruano del Deporte, 2015 - 2019.

Cuadro N° 6.8
Número de infraestructuras deportivas y terrenos administrada por el IPD según tipo de infraestructura deportiva, 2015- 2019

Tipo de infraestructura deportiva	Años				
	2015	2016	2017	2018	2019
Total	204	214	214	214	212
Infraestructura deportiva	138	140	141	140	140
Coliseos deportivos	24	23	25	23	23
Mini coliseos	1	1	1	1	1
Complejos deportivos	31	29	29	29	27
Mini complejos deportivos	7	8	7	8	8
Estadios	53	57	57	57	57
Piscinas	7	8	8	8	8
Otros ^{1/}	15	14	14	14	16
Terrenos	66	74	73	74	72

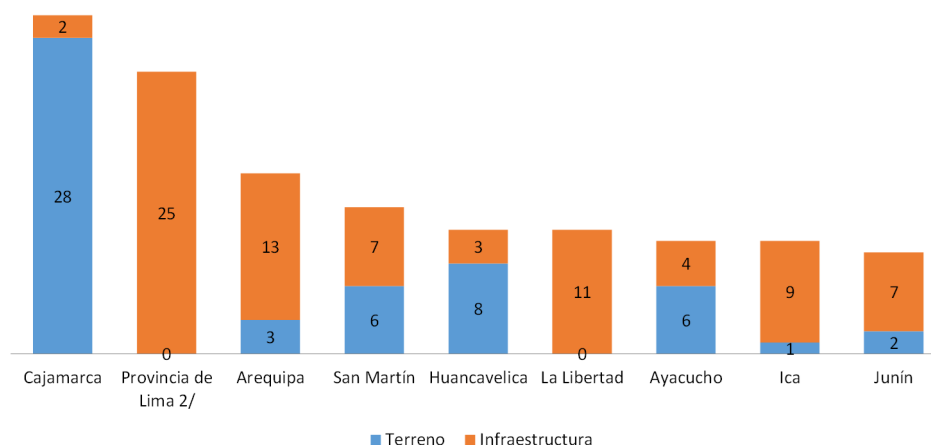
1/ Incluye la Villas deportivas, losas deportivas, club del pueblo, kartódromos y colonia vacacional.
Fuente: Instituto Peruano del Deporte - Oficina General de Administración - Unidad de Logística.
Elaboración: Instituto Peruano del Deporte - Oficina de Presupuesto y Planificación - Unidad de Estadística y Preinversión.

Cuadro N° 6.9
Infraestructuras deportivas y terrenos administrada por el IPD por tipo, según región, 2019

Región	Total	Tipo de Infraestructura							Terrenos
		Coliseos deportivos	Complejos deportivos	Estadios	Piscinas	Mini coliseo	Mini complejo deportivo	Otros ^{1/}	
Total	212	23	27	57	8	1	8	16	72
Amazonas	5	-	-	1	1	-	-	-	3
Áncash	7	1	1	2	-	-	-	-	3
Apurímac	4	-	-	1	-	-	-	-	3
Arequipa	16	2	5	5	-	-	1	-	3
Ayacucho	10	1	1	1	1	-	-	-	6
Cajamarca	30	-	-	1	1	-	-	-	28
Cusco	5	-	-	3	-	-	-	1	1
Huancavelica	11	-	2	1	-	-	-	-	8
Huánuco	7	2	2	1	-	-	-	-	2
Ica	10	2	3	-	-	-	1	3	1
Junín	9	-	1	5	-	1	-	-	2
La Libertad	11	3	-	4	1	-	-	3	-
Lambayeque	3	1	1	-	-	-	1	-	-
Provincia de Lima ^{2/}	25	1	5	4	3	-	4	8	-
Lima Provincias ^{3/}	4	1	2	-	-	-	-	-	1
Loreto	2	-	-	1	-	-	-	-	1
Madre de Dios	1	-	-	1	-	-	-	-	-
Moquegua	8	1	1	3	-	-	-	1	2
Pasco	1	-	-	1	-	-	-	-	-
Piura	9	2	1	5	-	-	-	-	1
Puno	8	1	1	5	-	-	-	-	1
San Martín	13	2	-	4	-	-	1	-	6
Tacna	5	2	1	2	-	-	-	-	-
Tumbes	6	1	-	4	1	-	-	-	-
Ucayali	2	-	-	2	-	-	-	-	-

1/ Incluye villa deportiva, losas deportivas, club del pueblo, kartódromos y colonia vacacional.
2/ Provincia de Lima, comprende los 43 distritos de la provincia.
3/ Incluye las provincias de Barranca, Cajatambo, Canta, Cañete, Huaral, Huarochirí, Huaura, Oyón, y Yauyos.
Fuente: Instituto Peruano del Deporte - Oficina de General de Administración - Unidad de Logística.
Elaboración: Instituto Peruano del Deporte - Oficina de Presupuesto y Planificación - Unidad de Estadística y Preinversión.

Gráfico N° 6.7
Regiones con mayor número de infraestructura deportivas
y terrenos administrada por el IPD, 2019



1/ Provincia de Lima, comprende los 43 distritos de la provincia.

Fuente: Instituto Peruano del Deporte - Oficina General de Administración - Unidad de Logística.

Elaboración: Instituto Peruano del Deporte - Oficina de Presupuesto y Planificación - Unidad de Estadística y Preinversión

Cuadro N° 6.10
Provincia de Lima, tipo de infraestructura deportiva administrada por el IPD,
según distritos, 2019

Provincia de Lima ^{1/}	Total	Tipo de infraestructura				
		Coliseos deportivos	Complejos deportivos	Estadios	Piscinas	Otros ^{2/}
Total	25	1	9	4	3	8
Carabayllo	1	-	1	-	-	-
Independencia	2	-	-	2	-	-
Jesús María	1	-	-	-	1	-
La Molina	1	-	-	-	-	1
La Victoria	4	-	1	-	2	1
Lima Cercado	2	-	1	1	-	-
Los Olivos	1	-	1	-	-	-
Punta Negra	1	-	-	-	-	1
San Bartolo y Punta Negra	1	-	-	-	-	1
San Borja	1	1	-	-	-	-
San Juan de Lurigancho	3	-	2	-	-	1
San Juan de Miraflores	2	-	2	-	-	-
San Luis	1	-	-	-	-	1
San Martín de Porres	1	-	-	1	-	-
Santa Anita	1	-	1	-	-	-
Santa Rosa	1	-	-	-	-	1
Villa María del Triunfo	1	-	-	-	-	1

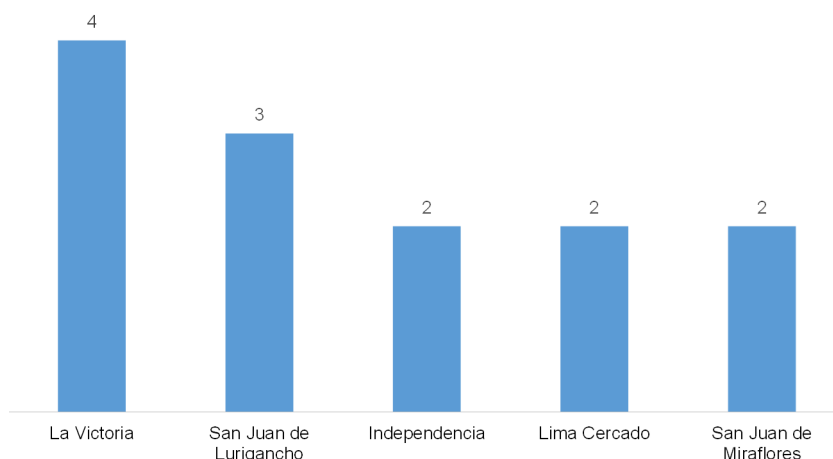
1/ provincia de Lima, comprende los 43 distritos de la provincia.

2/ Incluye la Villa deportiva, losas deportivas, club del pueblo, kartódromos, casa del deporte y casa del Vóley.

Fuente: Instituto Peruano del Deporte - Oficina General de Administración - Unidad de Logística.

Elaboración: Instituto Peruano del Deporte - Oficina de Presupuesto y Planificación - Unidad de Estadística y Preinversión

Gráfico N° 6.8
Provincia de Lima, cinco distritos con mayor número de infraestructuras deportivas administrada por el IPD, 2019



Fuente: Instituto Peruano del Deporte - Oficina General de Administración - Unidad de Logística.

Elaboración: Instituto Peruano del Deporte - Oficina de Presupuesto y Planificación - Unidad de Estadística y Preinversión

Cuadro N° 6.11
Saneamiento legal de infraestructuras deportivas administrada por el IPD, según región, 2019

Región	Total	Saneamiento legal	
		Saneada	No saneada
Total	212	209	3
Amazonas	5	5	-
Áncash	7	7	-
Apurímac	4	4	-
Arequipa	16	16	-
Ayacucho	10	10	-
Cajamarca	30	30	-
Cusco	5	5	-
Huancavelica	11	11	-
Huánuco	7	7	-
Ica	10	10	-
Junín	9	9	-
La Libertad	11	10	1
Lambayeque	3	3	-
Provincia de Lima ^{1/}	25	24	1
Lima Provincias ^{2/}	4	4	-
Loreto	2	2	-
Madre de Dios	1	1	-
Moquegua	8	8	-
Pasco	1	1	-
Piura	9	8	1
Puno	8	8	-
San Martín	13	13	-
Tacna	5	5	-
Tumbes	6	6	-
Ucayali	2	2	-

^{1/} Provincia de Lima, comprende los 43 distritos de la provincia

^{2/} Incluye las provincias de Barranca, Cajatambo, Canta, Cañete, Huaral, Huarochiri, Huaura, Oyón, y Yauyos.

Fuente: Instituto Peruano del Deporte - Oficina General de Administración - Unidad de Logística.

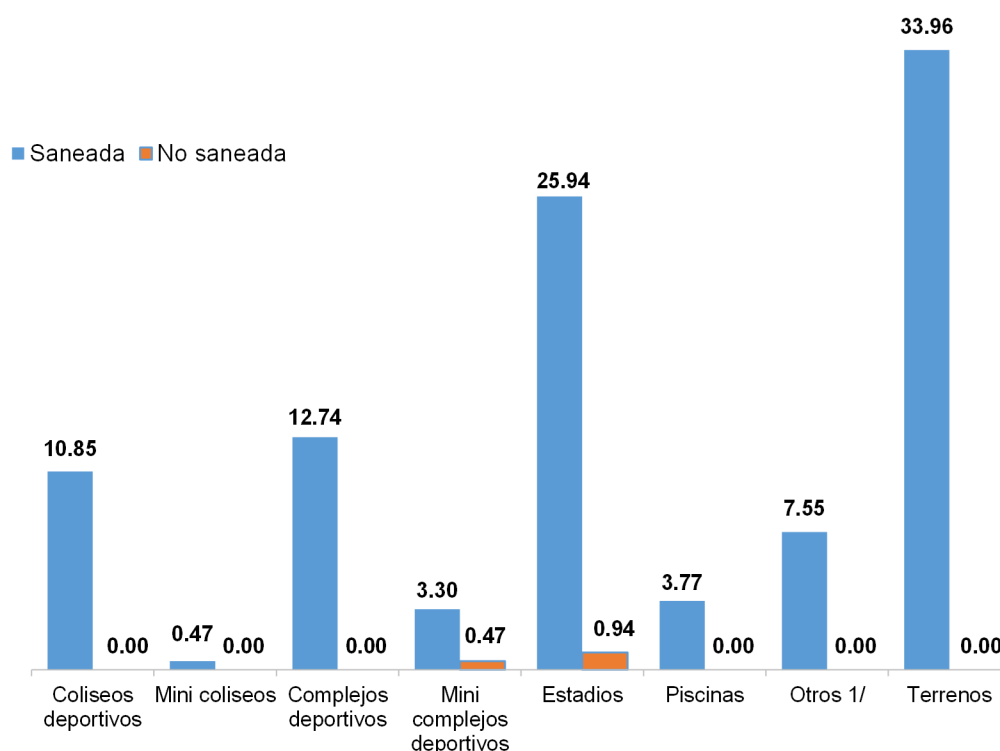
Elaboración: Instituto Peruano del Deporte - Oficina de Presupuesto y Planificación - Unidad de Estadística y Preinversión

Cuadro N° 6.12
Infraestructuras deportivas y terrenos administrados por el IPD, por saneamiento legal, según tipo de infraestructura, 2019 (Porcentaje)

Tipo de infraestructura	Total	Saneamiento legal	
		Saneada	No saneada
Total	100.00	98.58	1.42
Infraestructura deportiva	66.04	64.62	1.42
Coliseos deportivos	16.43	16.43	0.00
Mini coliseos	0.71	0.71	0.00
Complejos deportivos	19.29	19.29	0.00
Mini complejos deportivos	5.71	5.00	0.71
Estadios	40.71	39.29	1.43
Piscinas	5.71	5.71	0.00
Otros ^{1/}	11.43	11.43	0.00
Terrenos	33.96	33.96	0.00

^{1/} Incluye la villas deportivas, losas deportivas, club del pueblo, kartódromos y colonia vacacional.
Fuente: Instituto Peruano del Deporte - Oficina General de Administración - Unidad de Logística.
Elaboración: Instituto Peruano del Deporte - Oficina de Presupuesto y Planificación - Unidad de Estadística y Preinversión.

Gráfico N° 6.9
Saneamiento legal de las infraestructuras deportivas y terrenos que administra el IPD, según tipo de infraestructura, 2019 (Porcentaje)



^{1/} Incluye la villas deportivas, losas deportivas, club del pueblo, kartódromos y colonia vacacional.
Fuente: Instituto Peruano del Deporte - Oficina General de Administración - Unidad de Logística.
Elaboración: Instituto Peruano del Deporte - Oficina de Presupuesto y Planificación - Unidad de Estadística y Preinversión

Cuadro N° 6.13
Nombre y saneamiento legal de las infraestructuras deportivas y terrenos que administra el Instituto Peruano del Deporte, según región, provincia, distrito, 2019

Región	Provincia	Distrito	Nombre de infraestructura deportiva ^{1/}	Dirección	Saneamiento legal	
					Saneada	No saneada
Total					209	3
Amazonas	Ucubamba	Bagua Grande	Estadio San Luis	Jr. Túpac Amaru Mz. C Lt. 09, Sector San Luis	1	-
	Chachapoyas	Chachapoyas	Piscina El Alfalfar	Parque Recreacional de la Localidad de Chachapoyas	1	-
	Ucubamba	Cajaruro	Terreno Complejo Deportivo Cajaruro	Jr. Copallin s/n	1	-
	Bagua	Copallin	Terreno Complejo Deportivo Copallin	C.C. Copallin, Jr. Alfonso Ugarte	1	-
	Ucubamba	Jamalca	Terreno Complejo Deportivo Jamalca	Av. Miguel Grau y Jr. Progreso	1	-
Total Amazonas					5	-
Ancash	Huaraz	Huaraz	Coliseo Cerrado de Huaraz	Lt. 1 Mz. 168 C Urb. Villón Alto / Av. Los Jazmines N° 250	1	-
	Huarmey	Huarmey	Complejo Deportivo de Huarmey	Puerto Huarmey	1	-
	Huarmey	Huarmey	Estadio Modelo de Huarmey	Av. Inca Garcilaso de la Vega s/n Camino Real - Carretera al Cementerio Huarmey	1	-
	Huaraz	Huaraz	Estadio Rosas Pampa	Lt. 1 Mz. C Urb. Rosas Pampa (Av. Confraternidad Oeste s/n)	1	-
	Huari	Huari	Terreno Complejo Deportivo Acopalca	Sector C.C. San Bartolome de Acopalca	1	-
	Carhuaz	Marcará	Terreno Complejo Deportivo Marcará	Jr. Thomas Ramirez s/n	1	-
	Santa	Nuevo Chimbote	Terreno Minicomplejo Deportivo Gran Chavín	Lt. 1 Mz. C, Parque Gran Chavín km 427 Panamericana Norte	1	-
Total Áncash					7	-
Apurímac	Chincheros	Chincheros	Estadio Héroes del Cenepa	Av. Ramón Castilla s/n	1	-
	Abancay	Tamburco	Terreno Complejo Deportivo Tamburco	Ex Cooperativa Mancalle/ carretera hacia Mancalle	1	-
	Abancay	San Pedro de Cachora	Terreno Complejo Deportivo Viracochan	Sector Asi Viracochan - Comunidad Campesina Ettusta Poyoncco	1	-
	Aymaraes	Tapairihua	Terreno Estadio de Socco	Santa Rosa Antabamba s/n	1	-
Total Apurímac					4	-
Arequipa	Arequipa	Arequipa	Coliseo Cerrado de Arequipa	Av. Independencia s/n	1	-
	Islay	Mollendo	Coliseo Cerrado Mollendo	Lt. 8, Mz. B C.P Mollendo, Prolog. Mariscal Castilla s/n. Urb. SMP	1	-
	Caravelí	Atico	Complejo Deportivo Atico	Calle Francisco Bolognesi y San Pedro	1	-
	Arequipa	Jacobo Hunter	Complejo Deportivo Cerro July ^{2/}	Av. Francisco Mostajo s/n Cerro July	1	-
	Arequipa	José Luis Bustamante y	Complejo Deportivo El Palacio del Deporte (Alto de la Luna)	Calle Venezuela y Honduras, Urb. Satélite Grande, Zona Alto de la Luna	1	-
	Camaná	Ocoña	Complejo Deportivo la Planchada	Panamericana Sur Km 765 - Frente a la Caleta La Planchada	1	-
	Islay	Islay	Complejo Deportivo Matarani Islay	PP.JJ. Alto Islay y Costa Azul Matarani	1	-
	Camaná	Camaná	Estadio 9 de Noviembre	Av. 9 de Noviembre s/n La Romera	1	-
	Arequipa	Arequipa	Estadio Carlos Alfredo Villanueva - Umacollo	Av. Anmell Umacollo s/n	1	-
	Islay	Cocachacra	Estadio de Cocachacra - Benigno Perez Málaga	Calle Progreso y Calle Arequipa	1	-
	Arequipa	Arequipa	Estadio Mariano Melgar	Calle Gutiérrez de la Puente s/n IV Centenario, Av. Independencia	1	-
	Arequipa	Arequipa Cercado	Estadio Serapio Barra los Palitos	Av. Mariscal Castilla 200 Cercado	1	-
	Camaná	Camaná	Mini complejo La Piscina	Teniente Ferrer s/n y Av. Mcal Castilla	1	-
	Arequipa	Sachaca	Terreno losa Deportiva de Sachaca	Calle Fernandini s/n	1	-
	Islay	Mollendo	Terreno Inclán (C.D. Sub lote N° 2,3y 4)	Panamericana Sur, Mejía	1	-
	Arequipa	Arequipa	Terreno de Añaspata	Fundo Añaspata Grande	1	-
Total Arequipa					16	-

Continúa ...

Cuadro N° 6.13
Nombre y saneamiento legal de las infraestructuras deportivas y terrenos que administra el Instituto Peruano del Deporte, según región, provincia, distrito, 2019

Región	Provincia	Distrito	Nombre de infraestructura deportiva ^{1/}	Dirección	Saneamiento legal	
					Saneada	No saneada
Ayacucho	Huanta	Huanta	Coliseo Cerrado de Huanta	Chillicopampa	1	-
	Huamanga	Ayacucho	Complejo Deportivo Venezuela	Llano del Arco s/n	1	-
	Huamanga	Carmen Alto	Estadio de Vista Alegre	Lt. 1 Mz. V PP JJ Vista Alegre	1	-
	Huamanga	Quinua	Piscina Muyurina	CC Espíritu Santo Muyurina frente a la plazoleta	1	-
	La Mar	Anco	Terreno Complejo Deportivo Amargura	Comunidad de Amargura	1	-
	Huancá Sancos	Sancos	Terreno Complejo Deportivo Mariscal Cáceres	PP.JJ. La Quinua Sector Chaquicocha	1	-
	Vilcas Huamán	Vilcas Huamán	Terreno Estadio Challhuachayoqampampa	Comunidad Challwachayoqampampa	1	-
	Cangallo	Los Morochucos	Terreno Estadio Coraspampa	C.P. Cangallo Mz. T1 Lt. 1 - Barrio de Coraspampa	1	-
	Huamanga	Chiara	Terreno Losa Deportiva Chiara	Manallasacc junto al Estadio Municipal de Chiara	1	-
	La Mar	Santa Rosa	Terreno Complejo Deportivo La Unión	Comunidad la Unión, al noroeste y a 3 km del CP de Santa Rosa	1	-
Total Ayacucho					10	-
Cajamarca	Cajamarca	Cajamarca	Estadio Héroes de San Ramón	Av. Los Héroes s/n Barrio San Sebastián	1	-
	Cajamarca	Magdalena	Piscina IPD Magdalena	Jr. José mareategui Magdalena	1	-
	San Marcos	Pedro Galvez	Terreno Campo Deportivo 25 de Abril - San Marcos	Av. España y Ramón Castilla Urb. 25 de Abril	1	-
	Santa Cruz	Andabamba	Terreno Campo Deportivo Andabamba	Andabamba	1	-
	Hualgayoc	Hualgayoc	Terreno Campo Deportivo Cerro de Jesús - Hualgayoc	Centro Poblado Cerro de Jesús	1	-
	San Marcos	Chancay	Terreno Campo Deportivo Chancay	Calle Chancay	1	-
	San Miguel	Tongod	Terreno Campo Deportivo Chilal de la Merced	Caserío Chilal de la Merced, costado del Centro Educativo N° 82112	1	-
	Cajamarca	Cajamarca	Terreno Campo Deportivo Chilcaloma	Comunidad Chillcaloma	1	-
	Cutervo	Cutervo	Terreno Campo Deportivo Conga de Allanga	Campo Deportivo Conga de Allanga - Cutervo al costado del Centro Educativo N° 10251	1	-
	Cutervo	Cutervo	Terreno Campo Deportivo de Lanche	Estancia de Lanche	1	-
	Cutervo	Cutervo	Terreno Campo Deportivo Estancia de Rayme	Calle s/n Centro poblado Estancia de Rayme, frente al Centro Educativo N° 10250	1	-
	San Marcos	Ichocan	Terreno Campo Deportivo Ichocan	Ichocan	1	-
	Cajamarca	Los Baños del Inca	Terreno Campo Deportivo Juan Carlos Hurtado Miller	Mz. F Coop. de Viv. Juan Carlos Hurtado Miller	1	-
	Cajamarca	Encañada	Terreno Campo Deportivo La Quispa	Frente Carretera Encañada - San José Caserío la Quispa	1	-
	Cutervo	La Ramada	Terreno Campo Deportivo La Ramada Lushcapampa	Jr. Mariátegui - Amazonas Centro Poblado Lushcapampa	1	-
	Cajamarca	Cajamarca	Terreno Campo Deportivo Mataracocha	Comunidad de Mataracocha	1	-
	San Miguel	San Vicente de Cochán	Terreno Campo Deportivo Montegrande	Comité de progreso y Desarrollo Integral, camino a Santa Aurelia - Caserío de Montegrande.	1	-
	Celendín	Jose Galvez	Terreno Campo Deportivo Pampa 8 de Setiembre	Pampa 8 de Septiembre	1	-
	San Marcos	Chancay	Terreno Campo Deportivo Plomo Pomarongo - Chancay	C.P. El Plomo Pomarongo	1	-
	Cajamarca	Cajamarca	Terreno Campo Deportivo Porcón Alto	Jr. Cajamarca - Centro Poblado Porcón Alto	1	-
	Cajamarca	Cajamarca	Terreno Campo Deportivo Porcón Chaquisiniega	Centro Poblado de Porcón Charquisiniega	1	-
	Cajamarca	Cajamarca	Terreno Campo Deportivo Porconcillo Alto	Comunidad de Portoncillo Alto	1	-
	Santa Cruz	Santa Cruz	Terreno Campo Deportivo Sector Cotell - Santa Cruz	Sector Cotell, Caserío San Roque	1	-
	Cajamarca	Cajamarca	Terreno Campo Deportivo Sexemayo	Cajamarca	1	-
	Celendín	Sucre	Terreno Campo Deportivo Sucre	Av. La Misionera s/n Costado Centro Educativo San José de Sucre	1	-
	San Miguel	Tongod	Terreno Campo Deportivo Tongod	Av. Sta. Cruz y Jr. Amazonas	1	-
	San Miguel	Tongod	Terreno Campo Deportivo Tongod Alto	Caserío de Tongod	1	-
Contumazá	Cuspinique	Terreno Campo Deportivo Trinidad de Cupisnique	Jr. San Martín y 1° de Mayo	1	-	
San Miguel	Tongod	Terreno Losa Deportiva Tongod	Calle Sucre y Tarapacá costado de la municipalidad de Tongod	1	-	
Cajamarca	Encañada	Terreno Campo Deportivo Ventanillas de Combayo	Costado del Centro Educativo N° 82155	1	-	
Total Cajamarca					30	-

Continúa ...

Cuadro N° 6.13
Nombre y saneamiento legal de las infraestructuras deportivas y terrenos que administra el Instituto Peruano del Deporte, según región, provincia, distrito, 2019

Región	Provincia	Distrito	Nombre de infraestructura deportiva ^{1/}	Dirección	Saneamiento legal	
					Saneada	No saneada
Cusco	Canas	Kunturkanki	Estadio Andrés Alencastre Gutiérrez	Av. Valentín Alencastre Poblado el Descanso	1	-
	Cusco	Wanchaq	Estadio Inca Garcilazo de la Vega	Av. Huarupata, Urb. Wuanchac	1	-
	Cusco	Wanchaq	Estadio José Santos Tamayo (El Hueco)	Av. Costanera y Jr. Koricancha de la Urb. Ttio N° 415	1	-
	Cusco	Wanchaq	Terreno anexo al Estadio Garcilazo de la Vega	Av. Manco Capac Lt. 2	1	-
	Cusco	Wanchaq	Villa Deportiva Cusco (Casa de la Juventud + C.D. Cusco)	Av. Micaela Bastidas - Antiguo Aeropuerto s/n	1	-
Total Cusco					5	-
Huancavelica	Castrovirreyna	Castrovirreyna	Complejo Deportivo Castrovirreyna	Sector Yuraccrumi	1	-
	Huancavelica	Palca	Complejo Deportivo Palca	Calle s/n Zona Palca Cercado	1	-
	Angaraes	Lircay	Estadio Alberto Vargas - Lircay	Jr. Ocoña s/n	1	-
	Acobamba	Anta	Terreno Complejo Deportivo Anta	Pje. Antaracay y Barrio Hornapata Barrio Pucaccacca	1	-
	Huancavelica	Cuenca	Terreno Complejo Deportivo Cuenca	Calle s/n	1	-
	Huancavelica	Huancavelica	Terreno Complejo Deportivo Poblado Pantachi Norte	Predio Urbano Sima Pob. Pantachi Norte	1	-
	Acobamba	Pomacocha	Terreno Complejo Deportivo Pomacocha	Av. Huancavelica s/n Zona Pomacocha Cercado	1	-
	Huancavelica	Acobambilla	Terreno Complejo Deportivo San José de Acobambilla	C.P.M. de Viñas	1	-
	Angaraes	Julcamarca	Terreno Complejo Deportivo Villa Julcamarca	Calle s/n Predio Urbano Airacca	1	-
	Huancavelica	Huachocolpa	Terreno Estadio Huachocolpa	Jr. San Martín s/n	1	-
Angaraes	Congalla	Terreno Minicomplejo Deportivo San Pedro Congalla	Accopata	1	-	
Total Huancavelica					11	-
Huánuco	Huánuco	Amarilis	Coliseo Cerrado 15 de Agosto	Av. Víctor Raúl Haya de la Torre	1	-
	Huánuco	Huánuco	Coliseo Kotosh - Casa del Deporte	Jr. Huallayo N° 1438	1	-
	Huánuco	San Francisco de Cayran	Complejo Deportivo Huayllabamba	C.C. San Cristóbal de Huayllabamba	1	-
	Huánuco	Huánuco	Complejo Deportivo Margen Derecha Río Higuera	Jr León de Huánuco, Av. El Bosque - Margen derecho del Río Higuera	1	-
	Huánuco	Amarilis	Complejo Deportivo Paucarbamba	Jr. Manco Cápac s/n	1	-
	Leoncio Prado	Rupa-rupa	Estadio de Tingo María	Prolong. Amazonas s/n	1	-
	Pachitea	Molino	Terreno Complejo Deportivo Molinos	Rico Pampa - de la Localidad de Manzano	1	-
Total Huánuco					7	-
Ica	Ica	Ica	Club del pueblo de Ica	Calle Amapolas s/n 4ta cuadra - Av. Túpac Amaru Urb La Palma Urb San Isidro	1	-
	Chincha	Chincha Alta	Coliseo Cerrado de Chincha	Av. Bombon Coronado Urb. Chavalina y Miquilla	1	-
	Ica	Ica	Coliseo Cerrado de Ica	Av. Los Maestros s/n Urb. La Palma Grande	1	-
	Pisco	Pisco	Complejo Deportivo La Esperanza	Calle Los Rosales y Guia Hermanos Av. La Pascana s/n Lt. 10 y 11 Urb. La Esperanza	1	-
	Ica	Ica	Complejo Deportivo San Isidro	Jr. Elías y Av. Cutervo, Sub Lt. A-10 Urb San Isidro	1	-
	Ica	Ica	Complejo Deportivo Santa María	Av. Principal s/n Urb. Santa María, adyacente al Fundo Murgia	1	-
	Pisco	Pisco	Losa de Basquet de Pisco	Lote formó parte del fundo Lancho - Calle Arequipa s/n	1	-
	Ica	Subtanjalla	Losas Múltiples de Subtanjalla Lote 3	Av. 28 de Julio 1era. cuadra s/n, parte norte - entrada principal Subtanjalla	1	-
	Chincha	Chincha Alta	Mini complejo Deportivo Chincha	Calle Bombom Coronado N° 411 Urb. Chavalina	1	-
	Ica	Subtanjalla	Terreno C.D. Lote N° 1	Av. 28 de julio 1ra cuadra s/n, parte norte - entrada a Sutanjalla	1	-
Total Ica					10	-

Continúa ...

Cuadro N° 6.13
Nombre y saneamiento legal de las infraestructuras deportivas y terrenos que administra el Instituto Peruano del Deporte, según región, provincia, distrito, 2019

Región	Provincia	Distrito	Nombre de infraestructura deportiva ^{1/}	Dirección	Saneamiento legal	
					Saneada	No saneada
Junín	Huancayo	Huancayo	Complejo Deportivo 3 de Octubre (CD 3 de Octubre+Coliseo Cerrado Wanka)	Calle Angaraes con Huancavelica s/n	1	-
	Huancayo	Huancayo	Estadio Huancayo	Av. Jacinto Ibarra y Av. Ocopilla	1	-
	Yauli	La Oroya	Estadio IPD La Oroya	Jr. Lima s/n a 1,000 mts de la Refinería de Cobre, Carretera Central	1	-
	Huancayo	El Tambo	Estadio Mariscal Castilla	Av. Mcal. Castilla s/n	1	-
	Jauja	Sausa	Estadio Monumental de Jauja	Héroes de la Breña	1	-
	Satipo	Satipo	Estadio Satipo	Av. Antonio Raymondi s/n Carretera Marginal Km. 1.5	1	-
	Chupaca	Chupaca	Mini coliseo Chupaca	Jr. San Martín Mz. V2 Lt. 1	1	-
	Jauja	Janjaillo	Terreno C.D. Janjaillo - Janjaillo	Sector Azapampa, CC Janjaillo	1	-
	Concepción	Mariscal Castilla	Terreno C.D. Mariscal Castilla de Concepción	Av. Parra del Riego s/n Barrio Vista Alegre	1	-
Total Junín					9	-
La Libertad	Trujillo	El Porvenir	Club El Pueblo del Porvenir	Calle H. Unanue y A. Vargas P.J. El Provenir Sector Río Seco-Barrio 2 Lt. 1 Mz. 17	1	-
	Trujillo	La Esperanza	Club El Pueblo La Esperanza	Jr. Natividad cdra 3 Sector Jerusalén, Barrio 3 Lt. 1 Mz. 21	1	-
	Chepén	Chepen	Coliseo Cerrado Chepen	Prolongación Manco Cápac s/n	1	-
	Trujillo	Trujillo	Coliseo Cerrado Gran Chimú	Av. Manuel Vera Enriquez Cdra.3	1	-
	Pacasmayo	Guadalupe	Coliseo Cerrado Guadalupe	Urb. La Calera, Av. Progreso y la Esperanza, Urb. Cafetal Mz. H Lt. 1	1	-
	Trujillo	Trujillo	Estadio Mansiche	Av. España, Mansiche, Jerónimo, Calle Zepita s/n	1	-
	Chepen	Pueblo Nuevo	Estadio Manuel Marroquin Becerra	Calle Santa Rosa s/n Pueblo Nuevo	1	-
	Trujillo	Trujillo	Estadio Unión	Jr. Puno s/n	-	1
	Trujillo	Victor Larco Herrera	Estadio Vista Alegre-Victor Larco Herrera	Jr. Rubén Darío cdra. 3 P.J. Túpac Amaru Vista Alegre Lt.1 Mz.67	1	-
	Trujillo	Trujillo	Piscina Olímpica	Av. España s/n esquina con Manuel Vera E. s/n	1	-
	Trujillo	Moche	Terreno Valle Moche (Club El Pueblo Alto Moche)	Panamericana Sur Alto Moche Sector Miramar Valle Moche Sector V Sub Lt. PR38650	1	-
Total La Libertad					10	1
Lambayeque	Chiclayo	Chiclayo	Coliseo Cerrado de Chiclayo (Coliseo Cerrado de Chiclayo+Terreno costado del CC)	Calle Juan Fanning s/n, Calle Amazonas N° 140 - Calle 150	1	-
	Chiclayo	Chiclayo	Complejo Deportivo Elías Aguirre ^{3/}	Av. Del Deporte 120 - 180, Calle Insurrección N° 175	1	-
	Ferreñafe	Ferreñafe	Mini complejo Deportivo Ferreñafe	Av. Los Rosales N° 100, Calle Valencia N° 101 Mz. Q Lt. 1, Lotización Los Portales	1	-
Total Lambayeque					3	-
Provincia de Lima ^{4/}	Lima	La Victoria	Campo Deportivo Matute	Unidad Vecinal de Matute	1	-
	Lima	Punta Negra	Centro de Alto Rendimiento de Surf en la playa Punta Rocas	Altura Km. 43.2941 y el Km. 47.500 de la Antigua Panamericana Sur	1	-
	Lima	San Bartolo y Punta Negra	Club de Golf Cruz del Hueso	Panamericana Sur Km. 50-52, Urb. San Bartolo	1	-
	Lima	San Juan De Lurigancho	Club del Pueblo Canto Grande	Av. Wiesse, Av. Bayovar y Jr. de la Salud Sector 2	1	-
	Lima	Villa María del Triunfo	Club del Pueblo Villa María del Triunfo	Av. Primavera N° 1601, A.H. José Carlos Mariátegui	1	-
	Lima	San Borja	Coliseo Cerrado Eduardo Dibós Dammert	Av. Angamos Este N° 2689 Torres de Limatambo Sector B con Aviación	1	-
	Lima	San Juan de Lurigancho	Complejo Deportivo Chacarilla de Otero	Av. Túpac Amaru / Av. Las Azucenas, Urb. Chacarilla de Otero	1	-
	Lima	La Victoria	Complejo Deportivo Oscar R. Benavides	Av. 28 de Julio y Andahuaylas	1	-
	Lima	Lima Cercado	Complejo Deportivo Puente del Ejército - Velódromo	Av. Alfonso Ugarte con Morales Duárez N° 92-94, Margen del Río Rímac	1	-
	Lima	San Juan de Miraflores	Complejo Deportivo San Juan de Miraflores	Av. San Juan N° 650-660-680, Urb. SJM	1	-
	Lima	San Juan de Miraflores	Complejo Deportivo de Voley San Juan de Miraflores	Jr. Joaquín Bernal s/n, Urb. San Juan, Parcela A	1	-
	Lima	Independencia	Estadio Deportivo Independencia	Av. Los Pinos, Urb. Las Violetas Zona E	1	-
	Lima	Lima Cercado	Estadio Nacional (Estadio Santa Beatriz)	Av. José Díaz s/n Urb. Santa Beatriz	1	-
	Lima	San Martín de Porres	Estadio San Martín de Porres	Av. Zarumilla, Fundo Coronel, Mz. 51 - Urb. Rímac	1	-
	Lima	Independencia	Estadio Tahuantinsuyo	Calle Baños del Inca, Urb. Tahuantinsuyo, Parcela A, Lt. C	1	-
	Lima	Santa Rosa	Kartodrómo Santa Rosa	Alt. Km 27.02 Carretera Panamericana Norte Santa Rosa	1	-
	Lima	La Molina	La Casa del Voleibolista	Calle Los Canarios N°s 135 - 139, Urb. Las Praderas	1	-

Continúa ...

Cuadro N° 6.13
Nombre y saneamiento legal de las infraestructuras deportivas y terrenos que administra el Instituto Peruano del Deporte, según región, provincia, distrito, 2019

Región	Provincia	Distrito	Nombre de infraestructura deportiva ^{1/}	Dirección	Saneamiento legal	
					Saneada	No saneada
Provincia de Lima ^{4/}	Lima	Los Olivos	Mini complejo Deportivo Los Olivos	Av. Próceres (Antigua Av. Huandoy), Urb. Naranjos III Etapa, Mz. C13, Lt. 15	1	-
	Lima	Carabayllo	Mini complejo Deportivo San Martín - Carabayllo	M. Candamo Este, 1º cuadra, El Progreso, 3º Sector / Av. Túpac Amaru s/n	1	-
	Lima	Santa Anita	Mini complejo Deportivo Santa Anita	Parcela A y B Fundo Vista Alegre y Anexos	1	-
	Lima	San Juan De Lurigancho	Mini complejo Deportivo San Juan de Lurigancho	Av. Santuario, Urb. Mangomarca	-	1
	Lima	La Victoria	Piscina 12 de Octubre	Av. Jáuregui s/n	1	-
	Lima	Jesús María	Piscina Campo de Marte	Jr. Nazca, Urb. Santa beatriz	1	-
	Lima	La Victoria	Piscina Matute	Unidad Vecinal de Matute	1	-
	Lima	San Luis	Villa Deportiva Nacional	Av. Del Aire s/n	1	-
Total Provincia de Lima					24	1
Lima Provincias ^{5/}	Cañete	San Vicente de Cañete	Coliseo Cerrado de Cañete	Av. Víctor Raúl Haya de la Torre cuadra 15	1	-
	Huaura	Huacho	Complejo Deportivo IPD Huacho - Luna Park	Esquina Salaverry con Calle More	1	-
	Huaura	Santa María	Complejo Deportivo Santa María de Huacho	Av. Centenario s/n Urb. San Bartolomé	1	-
	Huaura	Huacho	Terreno Coliseo Cerrado de Huacho	Fundo Manzanares	1	-
Total Lima Provincias					4	-
Loreto	Maynas	Iquitos	Estadio Max Agustín	Calle Putumayo y Alzamora Tambo	1	-
	Maynas	Punchana	Terreno de Punchana	Calle Nauta s/n P.J. Teniente Manuel Elaveno II Etapa	1	-
Total Loreto					2	-
Madre de Dios	Tambopata	Tambopata	Estadio IPD de Puerto Maldonado	Ernesto Rivero s/n Mz. LL cdra.12, Sector Puerto Maldonado - Tambopata	1	-
Total Madre de Dios					1	-
Moquegua	Mariscal Nieto	Moquegua	Coliseo Cerrado Mariano Lino Urrieta s/n	Av. Balta N° 300	1	-
	Mariscal Nieto	Moquegua	Complejo Deportivo Los Vegetales	Calle Piura N° 670	1	-
	Mariscal Nieto	Moquegua	Estadio 25 de Noviembre	Av. Simón Bolívar, Sector Cercado	1	-
	Mariscal Nieto	Torata	Estadio de Torata	Calle acceso a Quebrada Chacame	1	-
	Ilo	Ilo	Estadio Mariscal Domingo Nieto	Calle Argentina con Av. México, Urb. Américo Garibaldi	1	-
	Mariscal Nieto	Moquegua	La Casa del Deporte	Av. Balta N° 290 y Calle Libertad	1	-
	Ilo	Ilo	Terreno Coliseo Cerrado Ilo - Petroperu/Mariano Lino Urquieta	Av. Mariano Lino Urrieta s/n	1	-
Ilo	Pacocha	Terreno Polideportivo Ilo	Fundo Rústico San José - Pacocha	1	-	
Total Moquegua					8	-
Pasco	Pasco	Cerro de Pasco	Estadio Daniel Alcides Carrión	Mz. Y Lt. 3 Sector Chaupimarca Barrio Puchupquiu	1	-
Total Pasco					1	-
Piura	Piura	Piura	Coliseo Cerrado Miguel Gerónimo Seminario y Jaime	Av. Huancavelica s/n	1	-
	Sullana	Sullana	Coliseo Cerrado Sullana	Calle 2, Mz. 43, Sub Lt. A, C.P. Barrio Buenos Aires	1	-
	Morropón	Chulucanas	Complejo Deportivo Miguel García Estévez	Calle Bancharo Rossi s/n CP Ciudad de Chulucanas Sector III	1	-
	Talara	Pariñas	Estadio Campeónísimo	Carretera Talara, parque 68	1	-
	Morropón	Morropón	Estadio Ciudadela Deportiva de Morropón	Calle Lima s/n	1	-
	Paíta	Paíta	Estadio Hermanos Cárcamo	Cruce Av Miguel Grau Av Rosa Capusano y la Calle Las Américas, Urb.El Tablazo	-	1
	Piura	Castilla	Estadio Miguel Grau de Piura y terreno aledaños	Av.Sánchez Cerro y Av. Luis Montero, Urb. Miraflores	1	-
	Morropón	Chulucanas	Estadio Víctor Eguiguren	Calle Moquegua N° 601	1	-
Piura	Tambo Grande	Terreno Estadio Tambogrande	San Lorenzo Cruceta	1	-	
Total Piura					8	1

Continúa ...

Cuadro N° 6.13
Nombre y saneamiento legal de las infraestructuras deportivas y terrenos que administra el Instituto Peruano del Deporte, según región, provincia, distrito, 2019

Región	Provincia	Distrito	Nombre de infraestructura deportiva ^{1/}	Dirección	Conclusión	
					Saneamiento legal	
					Saneada	No saneada
Puno	San Román	Juliaca	Complejo Deportivo Manuel A. Odría	Av Jorge Chávez s/n	1	-
	Puno	Puno	Coliseo Eduardo Rodríguez Ponce de León	Av. Titicaca N° 1146-1148 y pasaje Choquehuanca	1	-
	Azangaro	Azangaro	Estadio César R. Carrera Hercilla	Jr. Vilcapaza s/n, Av. Circunvalación s/n	1	-
	Puno	Puno	Estadio Enrique Torres Bélon	Av. El Sol, Titicaca, Los Incas y Simón Bolívar	1	-
	Lampa	Lampa	Estadio Fernando Romero de Lampa	Av. Enrique Belón y Calle San Ramón, Av. Progreso	1	-
	San Román	Juliaca	Estadio Guillermo Briceño Rosa Medina	Av. Zelada y Tacna	1	-
	El Collao	Ilave	Estadio Modelo de Ilave	Jr. Atahualpa y Av. República / Av. Collao	1	-
	Puno	Platería	Terreno Complejo Deportivo de Platería	Esq. Av. Puno, Jr. 28 de Julio, Av. Platería s/n Calle Nueva	1	-
Total Puno					8	-
San Martín	Moyobamba	Moyobamba	Coliseo Cerrado Ayaymama - Moyobamba	Calle Ayaymama	1	-
	San Martín	Morales	Coliseo Cerrado Bicentenario de Tarapoto	Pasaje Reynaldo Melendez 223	1	-
	Mariscal Cáceres	Juanjuí	Estadio Gran Pajatén Juanjuí	Calle Micaela Bastidas s/n Barrio La Victoria	1	-
	Rioja	Nueva Cajamarca	Estadio IPD Nueva Cajamarca	Parte Sur Oeste de Nueva Cajamarca	1	-
	Moyobamba	Moyobamba	Estadio Regional del IPD Moyobamba	Jr. Libertad N° 5245 Barrio Zaragoza	1	-
	Lamas	Tabalosos	Estadio - Terreno Tabalosos	Jr. Lamas s/n, Parte Este de Tabalosos	1	-
	Tocache	Tocache	Mini Complejo Deportivo Tocache	Av. Perú s/n	1	-
	Bellavista	Alto Biavo	Terreno Minicomplejo Deportivo Alto Biavo	Jr. Iquitos s/n Centro Poblado Barranco	1	-
	Bellavista	Bellavista	Terreno Minicomplejo Deportivo Bellavista	Jr. Cuzco y Mariscal Cáceres - Sector IV Piso, Zona 2	1	-
	Mariscal Cáceres	Campanilla	Terreno Minicomplejo Deportivo IPD Campanilla	Jr. Sargento Lores s/n	1	-
	Bellavista	San Pablo	Terreno Minicomplejo Deportivo San Pablo	Calle 28 de Julio s/n	1	-
	Tocache	Uchiza	Terreno Minicomplejo Deportivo Uchiza	Jr. Jorge Chavez s/n, Av. Huáscar	1	-
	Rioja	Rioja	Terreno IPD Rioja	Calle Contamana s/n, Mz. 40 A.H. Atahualpa	1	-
Total San Martín					13	-
Tacna	Tacna	Tacna	Coliseo Cerrado Perú	Calle Arias Araguez s/n frente a Estadio de Tacna	1	-
	Tacna	Tacna	Coliseo Cerrado Zela	Calle Zela s/n	1	-
	Tacna	Tacna	Complejo Deportivo Los Granados	Calle Arias Araguez s/n	1	-
	Tacna	Tacna	Estadio Jorge Basadre Grohman	Calle Arias Araguez s/n	1	-
	Tacna	Tacna	Estadio Paillardelli	Av. A. B. Leguía s/n	1	-
Total Tacna					5	-
Tumbes	Tumbes	Tumbes	Coliseo Tumpis	Av. Tumbes y Prolon. Los Tumpis	1	-
	Zarumilla	Zarumilla	Estadio 24 de Julio	Av. Independencia esquina con Túpac Amaru	1	-
	Tumbes	Corrales	Estadio IPD Corrales	Loma del viento s/n	1	-
	Contralmirante Villar	Zorritos	Estadio IPD Zorritos	Panamericana Norte s/n Zorritos	1	-
	Tumbes	Tumbes	Estadio Mariscal Cáceres	Panamericana Norte Km 1322 A.H. Los Ficus	1	-
	Tumbes	Tumbes	Piscina Eduardo Arrieta Ordeja	Av. Mariscal Castilla 853	1	-
Total Tumbes					6	-
Ucayali	Coronel Portillo	Callería	Estadio Aliardo Soria Pérez de Pucallpa	Calle Fitzcarramo s/n	1	-
	Coronel Portillo	Yarinacocha	Estadio Jorge Forest Forest de Yarinacocha	Av. Yarinacocha s/n	1	-
Total Ucayali					2	-

1/ Resolución N° 611-2010-IPD del 28/12/2010, resuelve aprobar los nombres de la "Infraestructura Deportiva Matriz".

2/ Incluye Kartódromos.

3/ Incluye el Estadio Elías Aguirre.

4/ Provincia de Lima, comprende los 43 distritos de la provincia.

5/ Incluye las provincias de Barranca, Cajatambo, Canta, Cañete, Huaral, Huarochirí, Huaura, Oyón, y Yauyos.

Fuente: Instituto Peruano del Deporte - Oficina General de Administración - Unidad de Logística.

Elaboración: Instituto Peruano del Deporte - Oficina de Presupuesto y Planificación - Unidad de Estadística y Preinversión.

ANEXOS

Anexo N° 1

Número de deportistas que participaron en los XVIII Juegos Panamericanos Lima 2019, según disciplina deportiva

Disciplina Deportiva	Total	Hombres	Mujeres
Total	710	368	342
Atletismo	48	20	28
Bádminton	16	8	8
Béisbol	24	24	0
Bowling	8	4	4
Boxeo	11	8	3
Canotaje	15	4	11
Ciclismo	43	25	18
Esgrima	34	19	15
Esquí Acuático	13	8	5
Fisicoculturismo y Fitness	2	1	1
Gimnasia	21	8	13
Golf	4	2	2
Handball	28	15	13
Hockey	33	16	17
Judo	14	7	7
Karate	18	9	9
Levantamiento de Pesas	12	6	6
Lucha Amateur	18	12	6
Natación	117	55	62
Paleta Frontón	15	8	7
Patinaje	5	3	2
Pentatlón Moderno	5	2	3
Remo	11	5	6
Rugby	12	1	11
Sóftbol	30	15	15
Squash Racket	24	15	9
Tabla	10	5	5
Tae Kwon Do	17	9	8
Tenis	10	6	4
Tenis de Mesa	6	3	3
Tiro con Arco	9	4	5
Tiro Peruana	32	17	15
Vela	17	10	7
Voleibol	28	14	14

1/ Comprende a los participantes de la especialidad de clavados (0 2 Hombres)

Fuente: Instituto Peruano del Deporte (IPD)- Dirección Nacional de Afiliados.

Elaboración: Instituto Peruano del Deporte - Oficina de Presupuesto y Planificación - Unidad de Estadística y Preinversión

Anexo N° 2

Perú: Número de medallas obtenidas en los XVIII Juegos Panamericanos Lima 2019, según disciplina deportiva

Deportes	Total	Medallas		
		Oro	Plata	Bronce
Total	39	11	7	21
Atletismo	4	2	1	1
Boxeo	2	-	-	2
Esquí Acuático	1	1	-	-
Judo	3	-	1	2
Karate	6	2	-	4
Levantamiento De Pesas	1	-	-	1
Lucha Amateur	1	-	-	1
Paleta frontón	3	2	-	1
Squash Racket	2	1	-	1
Tabla	7	3	3	1
Tae Kwon Do	3	-	2	1
Tenis	2	-	-	2
Tiro Peruana	2	-	-	2
Vela	2	-	-	2

Fuente: Instituto Peruano del Deporte (IPD)- Dirección Nacional de Afiliados.
 Elaboración: Instituto Peruano del Deporte - Oficina de Presupuesto y Planificación - Unidad de Estadística y Preinversión

Anexo N° 3
Perú: Medallistas de Oro en los XVIII Juegos Panamericanos Lima 2019

Disciplina Deportiva	Sexo / Categoría	Apellidos y Nombres del deportista
	Mujer	
Atletismo	Maratón	Gladys Tejeda
	Hombre	
	Maratón	Christian Pacheco
Esquí Acuático	Mujer	
	Figuras	Natalia Cuglievan
Karate	Mujer	
	Kumite 61 kg	Alexandra Grande
	Hombre	
	Kata Equipos Masculino	John Trebejo Oliver Del Castillo Carlos Lam
Paleta Frontón	Mujer	
	Frontón Peruano Individual Femenino	Claudia Suárez
	Hombre	
	Frontón Peruano Individual Masculino	Cristopher Martínez
Squash Racket	Mujer	
	Singles	Diego Elías
Tabla	Mujer	
	Surf Open Femenino	Daniela Rosas
	Hombre	
	Surf Open Masculino	Lucca Mesinas
	Longboard Masculino	Benoit Clemente

Fuente: Instituto Peruano del Deporte (IPD)- Dirección Nacional de Afiliados.

Elaboración: Instituto Peruano del Deporte - Oficina de Presupuesto y Planificación - Unidad de Estadística y Preinversión

Anexo N° 4
Perú: cronología de los Juegos Panamericanos, 1951 - 2019

Año	Versión	País	Sede	Número de Atletas	Países participantes	Disciplinas deportivas
1951	I	Argentina	Buenos Aires	2513	21	18
1955	II	México	Ciudad de México	2583	22	17
1959	III	Estados Unidos	Chicago	2263	25	18
1963	IV	Brasil	São Paulo	1665	22	19
1967	V	Canadá	Winnipeg	2361	29	19
1971	VI	Colombia	Cali	2935	32	17
1975	VII	México	Ciudad de México	3146	33	19
1979	VIII	Puerto Rico	San Juan	3700	34	22
1983	IX	Venezuela	Caracas	3426	36	22
1987	X	Estados Unidos	Indianápolis	4453	38	27
1991	XI	Cuba	La Habana	4519	39	34
1995	XII	Argentina	Mar del Plata	5144	42	33
1999	XIII	Canadá	Winnipeg	5275	42	34
2003	XIV	República Dominicana	Santo Domingo	5500	42	35
2007	XV	Brasil	Río de Janeiro	5662	42	39
2011	XVI	México	Guadalajara	5996	42	49
2015	XVII	Canadá	Toronto	6138	41	40
2019	XVIII	Perú	Lima	6487	41	39

Fuente: Instituto Peruano del Deporte (IPD)

Elaboración: Instituto Peruano del Deporte - Oficina de Presupuesto y Planificación - Unidad de Estadística y Preinversión

Anexo N° 5
Posición que ocupa el Perú en los Juegos del Circuito Olímpico, 1938 - 2019

Juegos del circuito olímpico	Año	Ciudad	País	Posición Perú	Total medallas	Medallas			Delegación peruana (número de participantes)
						Oro	Plata	Bronce	
Juegos Bolivarianos	1938	Bogotá	Colombia	1º	63	24	21	18	99
	1947	Lima	Perú	1º	110	45	33	32	246
	1951	Caracas	Venezuela	1º	84	28	37	19	189
	1961	Barranquilla	Colombia	4º	34	9	16	9	103
	1965	Quito y Guayaquil	Ecuador	3º	171	70	71	30	177
	1970	Maracaibo	Venezuela	3º	76	25	32	19	153
	1973	Ciudad de Panamá	Panamá	4º	76	20	29	27	249
	1977	La Paz	Bolivia	3º	83	23	33	27	158
	1981	Barquisimeto	Venezuela	4º	90	15	33	42	183
	1985	Ambato, Cuenca y Puerto Viejo	Ecuador	3º	101	27	26	48	181
	1989	Maracaibo	Venezuela	3º	112	32	33	47	115
	1993	Cochabamba y Santa Cruz	Bolivia	3º	135	33	42	60	174
	1997	Arequipa	Perú	3º	209	50	67	92	407
	2001	Ambato	Ecuador	4º	110	32	32	46	183
	2005	Armenia y Pereira	Colombia	4º	103	25	18	60	182
	2009	Sucre	Bolivia	4º	162	39	40	83	272
	2012 ^{av}	Lima-Trujillo	Peru	1º	46	21	12	13	147
	2013	Trujillo	Peru	4º	227	61	61	105	803
	2017	Santa Marta	Colombia	5	154	32	53	69	532
Juegos Suramericanos	1978	La Paz	Bolivia	4º	35	9	16	10	24
	1982	Rosario	Argentina	3º	75	30	18	27	108
	1986	Santiago	Chile	3º	74	13	26	35	179
	1990	Lima	Perú	2º	185	50	59	76	269
	1994	Valencia	Venezuela	5º	83	15	28	40	141
	1998	Cuenca	Ecuador	7º	70	9	23	38	113
	2002	Brasilia	Brasil	6º	64	6	28	30	108
	2006	Buenos Aires	Argentina	7º	44	8	13	23	142
	2010	Medellín	Colombia	6º	70	19	17	34	241
	2014	Santiago de Chile	Chile	7º	40	9	13	18	251
2018	Cochabamba	Bolivia	7º	92	22	29	41	581	
Juegos Panamericanos	1951	Buenos Aires	Argentina	7º	14	2	5	7	82
	1955	Ciudad de México	México	-	-	-	-	-	-
	1959	Chicago	EE.UU.	13º	7	-	2	5	71
	1963	San Pablo	Brasil	17º	2	-	1	1	69
	1967	Winnipeg	Canadá	13º	3	-	2	1	93
	1971	Cali	Colombia	17º	5	-	1	4	83
	1975	Ciudad de México	México	10º	2	1	1	-	20
	1979	San Juan	Puerto Rico	15º	3	-	1	2	22
	1983	Caracas	Venezuela	11º	6	1	1	4	55
	1987	Indianápolis	EE. UU.	15º	6	-	4	2	114
	1991	La Habana	Cuba	23º	3	-	-	3	91
	1995	Mar de Plata	Argentina	16º	7	-	3	4	94
	1999	Winnipeg	Canada	19º	8	-	2	6	80
	2003	Santo Domingo	Republica Dominicana	16º	10	1	1	8	77
	2007	Río de Janeiro	Brasil	20º	12	-	4	8	90
2011	Guadalajara	México	20º	7	-	2	5	136	
2015	Toronto	Canadá	12º	12	3	3	6	207	
2019	Lima	Perú	10º	39	11	7	21	710	

Continúa ...

Anexo N° 5
Posición que ocupa el Perú en los Juegos del Circuito Olímpico, 1938 - 2019

Juegos del circuito olímpico	Año	Ciudad	País	Posición Perú	Total medallas	Medallas			Delegación peruana (número de participantes)
						Oro	Plata	Bronce	
	1896	Atenas	Grecia	-	-	-	-	-	...
	1900	París	Francia	-	-	-	-	-	...
	1904	Saint Louis	EE. UU.	-	-	-	-	-	...
	1908	Londres	Reino Unido	-	-	-	-	-	...
	1912	Estocolmo	Suecia	-	-	-	-	-	...
	1920	Ambéres	Bélgica	-	-	-	-	-	...
	1924	París	Francia	-	-	-	-	-	...
	1928	Amsterdan	Holanda	-	-	-	-	-	...
	1932	Los Angeles	EE. UU.	-	-	-	-	-	...
	1936	Berlín	Alemania	-	-	-	-	-	63
	1948	Londres	Gran Bretaña	28º	1	1	-	-	41
	1952 ^{bi}	Helsinki	Finlandia	-	-	-	-	-	...
	1956	Melbourne	Canada	-	-	-	-	-	8
Juegos Olímpicos	1960	Roma	Italia	-	-	-	-	-	83
	1964	Tokio	Japón	-	-	-	-	-	31
	1968	Ciudad de México	México	-	-	-	-	-	26
	1972	Munich	Alemania	-	-	-	-	-	22
	1976	Montreal	Canada	-	-	-	-	-	13
	1980	Moscú	Rusia	-	-	-	-	-	29
	1984	Los Ángeles	EE. UU.	35º	1	-	1	-	39
	1988	Seúl	Corea del Sur	43º	1	-	1	-	20
	1992	Barcelona	España	52º	1	-	1	-	16
	1996	Atlanta	EE. UU.	-	-	-	-	-	29
	2000	Sidney	Australia	-	-	-	-	-	22
	2004	Atenas	Grecia	-	-	-	-	-	12
	2008	Beijing	China	-	-	-	-	-	13
	2012	Londres	Reino Unido	-	-	-	-	-	17
	2016	Río de Janeiro	Brasil	-	-	-	-	-	29

Nota: En el año 1940 no se realizaron los Juegos Olímpicos por la 2da. Guerra Mundial. En el año 1944 no se celebraron los Juegos Olímpicos.

^{ai} I Juegos Bolivarianos de Playa 2013.

^{bi} Perú no participó.

Fuente: Comité Olímpico Peruano (COP), Instituto Peruano del Deporte (IPD).

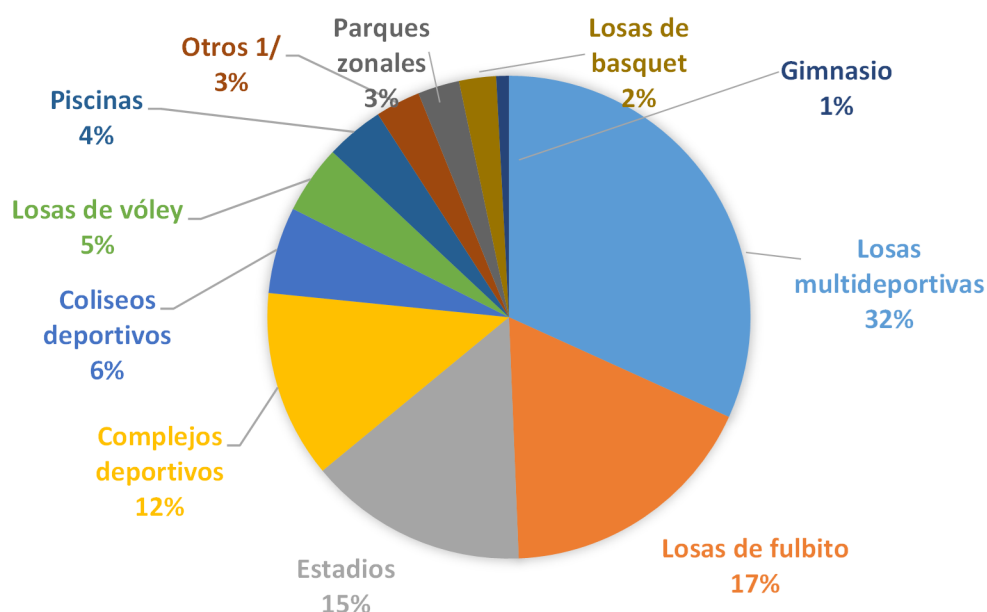
Elaboración: Instituto Peruano del Deporte - Oficina de Presupuesto y Planificación - Unidad de Estadística y Preinversión

Anexo N° 6
Perú: cantidad y tipo de infraestructura deportiva administrada por los Gobiernos Locales, 2015 - 2019

Tipo de infraestructura deportiva	Años				
	2015	2016	2017	2018	2019
Total	10 600	9 775	8 969	9 953	8 757
Coliseos deportivos	438	375	409	461	508
Complejos deportivos	1 139	1 093	1 150	1 047	1 101
Estadios	1 492	1 268	1 259	1 411	1 285
Gimnasios	123	102	105	81	74
Losas de básquet	440	336	171	254	217
Losas de fútbol	2 180	2 163	1 579	2 147	1 539
Losas de vóley	706	576	322	511	401
Losas Multideportivas	3 378	3 299	3 339	3 400	2 783
Parques zonales	311	128	144	114	244
Piscinas	296	275	315	329	341
Otros ^{1/}	97	160	176	198	264

1/ comprende: parques infantiles, campos deportivos, parques recreativos, losas de frontón, entre otros.
Fuente: INEI - Registro Nacional de Municipalidades (Renamu)
Elaboración: Instituto Peruano del Deporte - Oficina de Presupuesto y Planificación - Unidad de Estadística y Preinversión

Gráfico N° 7.1
Perú : distribución porcentual de infraestructura deportiva administrada por los gobiernos locales, 2019



1/ comprende: parques infantiles, campos deportivos, parques recreativos, losas de frontón, entre otros.
Fuente: INEI - Registro Nacional de Municipalidades (Renamu).
Elaboración: Instituto Peruano del Deporte - Oficina de Presupuesto y Planificación - Unidad de Estadística y Preinversión

Anexo N° 7
Perú: Infraestructura deportiva administrada por los Gobiernos Locales, 2019

Región	Total	Estadios	Complejos deportivos	Coliseos deportivos	Losas Multideportivas	Losas de fútbol	Losas de vóley	Losas de básquet	Parques zonales	Piscinas	Gimnasios	Otro ^{1/}
Total	8 757	1 285	1 101	508	2 783	1 539	401	217	244	341	74	264
Amazonas	148	30	7	17	55	25	6	-	-	3	-	5
Áncash	508	99	82	34	137	91	23	6	13	11	6	6
Apurímac	190	50	24	14	42	25	6	4	7	12	2	4
Arequipa	941	119	151	33	390	133	25	10	18	39	5	18
Ayacucho	234	65	14	6	88	29	9	6	3	5	4	5
Cajamarca	325	60	43	43	44	78	6	1	24	21	2	3
Callao	99	4	15	3	16	15	6	6	-	7	3	24
Cusco	444	87	71	28	95	60	23	18	15	31	2	14
Huancavelica	205	68	25	11	37	35	4	2	8	10	3	2
Huánuco	169	46	12	12	48	22	4	12	5	4	2	2
Ica	454	39	28	11	256	93	6	2	4	10	-	5
Junín	483	108	51	24	145	63	26	23	19	14	5	5
La libertad	686	58	102	46	167	178	49	40	16	17	2	11
Lambayeque	228	27	44	20	55	44	13	4	7	9	1	4
Provincia de Lima ^{2/}	1 346	52	146	9	529	322	79	26	11	77	14	81
Lima Provincias ^{3/}	377	93	30	20	124	45	19	13	3	20	7	3
Loreto	96	17	5	4	28	20	8	8	2	2	-	2
Madre de dios	56	9	3	2	21	9	2	2	3	4	-	1
Moquegua	92	17	11	8	27	17	-	-	4	3	1	4
Pasco	115	22	12	11	22	22	10	4	3	5	4	-
Piura	661	49	42	91	254	88	32	4	44	8	2	47
Puno	443	95	132	35	56	52	23	8	15	16	3	8
San Martín	147	33	10	7	57	17	3	3	9	3	3	2
Tacna	127	21	22	7	40	13	-	-	7	9	1	7
Tumbes	97	6	13	11	40	18	3	2	2	-	2	-
Ucayali	86	11	6	1	10	25	16	13	2	1	-	1

1/ Comprende: Campo deportivo, cancha de grass sintético, cancha de tenis, entre otros.

2/ Comprende los 43 distritos de la provincia de Lima.

3/ Comprende las provincias de Barranca, Cajatambo, Canta, Cuzco, Huaral, Huarochiri, Huaura, Oyón y Yauyos.

Fuente: INEI - Registro Nacional de Municipalidades (RENAMU) 2018.

Elaboración: Instituto Peruano del Deporte - Oficina de Presupuesto y Planificación - Unidad de Estadística y Preinversión

ACRÓNIMOS Y SIGLAS

ANCIJE: Asociación Nacional de Cesantes y Jubilados de Educación

CAM: Centro de Adulto Mayor

CAR: Centro de Alto Rendimiento

CD: Complejo Deportivo

CIAM: Centros Integrales del Adulto Mayor

COP: Comité Olímpico Peruano

CRD: Consejos Regionales del Deporte

DA: Deportista Afiliado

DC: Deportista Calificado

DECAN: Deportista Calificado de Alto Nivel

DINASEB: Dirección Nacional de Servicios Biomédicos

DNRPD: Dirección Nacional de Recreación y Promoción del Deporte

DNCTD: Dirección Nacional de Capacitación y Técnica Deportiva

DP: Deportista de Proyección

ESSALUD: Seguro Social de Salud

FDN: Federación Deportiva Nacional

FEDEMIL: Federación Deportiva Militar

FEDUP: Federación Deportiva Universitaria del Perú

GR: Gobierno Regional

GL: Gobierno Local

INEI: Instituto Nacional de Estadística e Informática

IPD: Instituto Peruano del Deporte

PNP: Policía Nacional del Perú

VIDENA: Villa Deportiva Nacional

GLOSARIO DE TÉRMINOS

ACTIVIDAD FÍSICA: Conjunto de movimientos corporales que se realizan con determinado fin. La práctica de la actividad física en forma sistemática y regular debe tomarse como un elemento significativo en la prevención, desarrollo y la rehabilitación de la salud.

ACTIVIDAD RECREATIVA: Es una actividad física voluntaria y lúdica donde intervienen uno o más participantes e implica cierto grado de competencia, siendo su principal función proporcionar diversión y entretenimiento orientada a conseguir satisfacción. En el caso de juegos recreativos el valor competitivo se minimiza (no resulta importante quien gane o quien pierda, lo esencial es el aspecto recreativo de la actividad). Puede cumplir con un rol educativo, ayudar al estímulo mental y físico, y contribuir al desarrollo de las habilidades prácticas y psicológicas.

ACTIVIDAD DEPORTIVA: Es la actividad física especializada, de carácter competitivo, que requiere de entrenamiento físico y que generalmente se realiza con intensidad. Se caracteriza por tener un conjunto de reglas, a menudo asociadas a la competitividad y, por lo general, debe estar institucionalizada (clubes, federaciones), requerir competición y tener conjunto de reglas.

AGENTES DEPORTIVOS: Se denomina Agentes Deportivos a todas aquellas personas que por la naturaleza de sus actividades personales y/o profesionales participan de una manera activa y directa en el deporte como: dirigentes, técnicos, entrenadores, auxiliares, jueces, árbitros, profesionales del deporte, la recreación y de la educación física, así como a todas aquellas personas que en calidad de colaboradores participan en una actividad deportiva.

AMPLIACIÓN: Intervención orientada a incrementar la capacidad de una unidad productora existente para proveer un bien y/o un servicio a nuevos usuarios. Se incrementa la cobertura del bien o servicio.

ATENDIDOS: Sumatoria de pacientes que acuden al servicio de salud.

ATENCIÓNES: Visita al servicios o consultorio médico por parte del deportista o usuario.

BENEFICIARIO: Persona en cuyo favor se ha constituido un seguro, contrato, pensión, herencia, programa gubernamental o alguna acción de una persona o Institución benefactora, etc.

CENTRO DE ALTO RENDIMIENTO (CAR): Es un complejo deportivo con instalaciones deportivas polifuncionales para el entrenamiento intensivo de cualquier deporte, bien sea en carácter de grupo o individual, donde los deportistas o atleta hace una preparación científica de su capacidad física, con miras a una competencia próxima del ciclo olímpico o competencia de nivel mundial. Por el nivel de inversión que demanda la creación de un CAR, generalmente son creadas y auspiciadas por las autoridades gubernamentales de nivel regional o nacional, garantizando de esta forma la consecución de altos rendimientos y la elevación de la calidad de vida de sus deportistas nacionales. En apoyo al entrenamiento de alto rendimiento deportivo el CAR desarrolla las siguientes áreas del conocimiento: Entrenamiento Deportivo, Nutrición, Ciencias del Deporte, Medicina Deportiva, Psicología Deportiva, Información y Documentación y Educación Bienestar.

COMITÉ OLÍMPICO PERUANO (COP): El Comité Olímpico Peruano es la entidad nacional constituida como asociación civil sin fines de lucro, afiliada al Comité Olímpico Internacional, que tiene por objeto fomentar, proteger y desarrollar el movimiento olímpico y los deportes calificados como tales. Asimismo, difundir los ideales olímpicos y la representación internacional del movimiento olímpico peruano.

COMPLEJO DEPORTIVO: Se define como la unidad que agrupa un conjunto de escenarios de diferentes disciplinas deportivas dentro de un área geográfica determinada. Los escenarios se encuentran articulados entre sí por una sola estructura de vías peatonales y vehiculares, comparten servicios comunes como administración, vestidores, alojamientos y parqueaderos.

CONSEJO REGIONAL DEL DEPORTE: Los Consejos Regionales del Deporte son órganos desconcentrados a nivel regional del IPD. Está, integrados por representantes señalados en la Ley del Deporte.

CLUBES DEPORTIVOS: Los clubes deportivos reúnen a deportistas, socios, dirigentes, padres de familia y aficionados para la práctica de una o más disciplinas deportivas. Constituyen las organizaciones de base del deporte afiliado y se inscriben en el registro de asociados de la liga o federación respectiva y en el RENADE.

DEPORTE AFILIADO: El Deporte Afiliado tiene carácter competitivo y busca el alto rendimiento en las diferentes disciplinas deportivas a través de las organizaciones deportivas inscritas en los Registros Públicos, en el Registro Nacional del Deporte (RENADE) y en el organismo de base que le corresponde.

DEPORTE ESTUDIANTIL: El Deporte Estudiantil es de carácter formativo y competitivo, desarrolla las aptitudes y habilidades deportivas del educando, se practica en los centros educativos, universidades, institutos superiores y escuelas militares y policiales.

DEPORTE PARA TODOS: El Deporte para Todos es de carácter promocional, participativo, preventivo para la salud y recreativo, se desarrolla en cualquier ámbito del país, tales como las municipalidades, los centros laborales, comunidades campesinas y comunidades nativas.

DEPORTISTA: Se define como deportista a la persona que practica una o más disciplinas deportivas de acuerdo a sus normas y reglamentos, tiene un permanente espíritu de superación y mantiene una conducta ejemplar acorde con la filosofía del deporte.

DEPORTISTA CALIFICADO DE ALTO NIVEL: Para efectos de los beneficios que estipula la Ley del Deporte, se consideran deportistas calificados de alto nivel a quienes reúnan los requisitos que establezca el Instituto Peruano del Deporte en coordinación con las Federaciones Deportivas Nacionales y el Comité Olímpico Peruano

DISCAPACIDAD: Se define una deficiencia como una pérdida o anomalía psicológica o anatómica de estructura o función.

EDUCACIÓN FÍSICA: Disciplina cuyo objeto de estudio es la expresión corporal del hombre y la incidencia del movimiento en el desarrollo integral y en el mejoramiento de la salud y la calidad de vida de los individuos, y su influencia sobre la conducta motriz y las acciones motrices.

FEDERACIONES DEPORTIVAS: Las Federaciones Deportivas Nacionales son los organismos rectores de cada disciplina deportiva a nivel nacional en sus distintas categorías y niveles. Se constituyen como asociaciones civiles sin fines de lucro, se rigen por sus estatutos, la legislación nacional y las normas internacionales que le sean aplicables. Sus órganos de base son las Ligas Departamentales o Regionales o Distritales o Provinciales o los Clubes. Se gobiernan por la Asamblea de Bases y La Junta Directiva. En las Federaciones Deportivas Nacionales que tienen nivel profesional, sus órganos de base serán cada una de las Ligas Departamentales y los Clubes Profesionales, de acuerdo a Ley. En el caso que no existan Ligas Departamentales participan las Ligas Distritales. Sólo podrán constituirse y registrarse ante el organismo competente en materia deportiva, a nivel nacional e internacional, una sola Federación Deportiva Nacional por cada disciplina deportiva.

INSTITUTO PERUANO DEL DEPORTE (IPD): El Instituto Peruano del Deporte es el ente rector del Sistema Deportivo Nacional (SISDEN), constituye un organismo público ejecutor adscrito al Ministerio de Educación, con autonomía técnica, funcional y administrativa para el cumplimiento de sus funciones. Constituye un Pliego Presupuestal. El Instituto Peruano del Deporte (IPD), en coordinación con los organismos del Sistema Deportivo Nacional (SISDEN), formula e imparte la política del deporte en general y, por ende, de cada uno de sus componentes. Organiza, planifica, promueve, coordina, evalúa y fiscaliza en el ámbito nacional el desarrollo del deporte, la recreación y la educación física en todas sus disciplinas, modalidades, niveles y categorías, como componentes del deporte en general.

INSTALACIÓN O CREACIÓN: Intervenciones orientadas a dotar del bien o servicio en áreas donde no existe capacidades. Se incrementa el acceso al servicio.

LIGAS DEPORTIVAS: Las ligas son entes que coordinan y organizan la actividad recreativa, deportiva y administrativa de sus afiliados. Se conforman en los niveles distrital, provincial y departamental o regional; una distrital se conforma mínimo con tres (3) clubes deportivos; una provincial mínimo con tres (3) ligas distritales; y una departamental o regional, mínimo con tres (3) ligas provinciales por cada disciplina deportiva. En la jurisdicción de Lima Metropolitana, tres (3) clubes conforman una (1) liga distrital, de la misma forma tres (3) ligas distritales conforman una (1) liga regional de Lima Metropolitana, por cada disciplina deportiva se inscriben según corresponda, en el registro de la liga o federación deportiva que constituye el organismo deportivo inmediato superior y en el RENADE.

En el caso del fútbol, también se constituyen a nivel de zonas intradistritales, pudiendo crearse subligas zonales, como órganos desconcentrados de sus respectivas ligas deportivas distritales, de acuerdo con la cantidad de clubes deportivos afiliados. Asimismo, se constituyen las ligas deportivas regionales de Lima Metropolitana, de las diversas disciplinas deportivas, sobre la base de sus respectivas ligas provinciales de Lima.

MEJORAMIENTO: Intervenciones sobre uno o más factores de producción de una UP orientadas a aumentar la calidad del bien y/o el servicio; lo cual implica cumplir con los estándares de calidad para la prestación de servicios establecidos por el sector competente, implica la prestación de servicios que ya disponen de él o a igual número de usuarios en mejores condiciones.

ORGANIZACIONES DEPORTIVAS: Son organizaciones deportivas, con arreglo a lo normado en la Ley N° 29544, su reglamento y demás normas, las siguientes: Las universidades, institutos superiores, Escuelas de las Fuerzas Armadas, Escuela de la Policía Nacional del Perú, las instituciones de las Fuerzas Armadas y de la Policía Nacional del Perú, las instituciones educativas públicas y privadas, las personas jurídicas, constituidas conforme a cualquiera de las modalidades en la Ley General de Sociedades, con arreglo a lo dispuesto en la Ley, las asociaciones deportivas comunales autogestionarias, los clubes deportivos, las ligas deportivas distritales, provinciales, departamentales o regionales, las federaciones deportivas, otras que se señale por Ley, tienen por finalidad promover y desarrollar la práctica de una o más disciplinas deportivas; con excepción de las federaciones deportivas, que se rigen de acuerdo a lo dispuesto por el artículo 44° en concordancia con la política deportiva y el plan nacional del deporte en general.

POBLACIÓN ESCOLAR: Número total de alumnos matriculados por grados y niveles educativos en todo el sistema educativo nacional.

POBLACIÓN PENAL: Es la población que está sujeta a la reprensión o castigo de los crímenes o delitos por medio de la imposición de las penas al reo. Es relativo a las leyes, instituciones o acciones destinadas a perseguir crímenes o delitos .

RECUPERACIÓN: Intervenciones orientadas a la recuperación parcial o total de la capacidad de prestación del bien y/o el servicio en una UP cuyos activos o factores de producción (infraestructura, equipos, etc.) han colapsado o han sido dañados o destruidos sea por desastres u otras causas. Puede implicar la misma cobertura, mayor cobertura o mejor calidad del bien o el servicio, es decir, que puede incluir cambios, en la capacidad de producción o en la calidad del bien y/o el servicio. Se incluye también intervenciones en servicios ecosistémicos y diversidad biológica (especies, ecosistemas, genes).

REGISTRO NACIONAL DEL DEPORTE (RENADE): El Registro Nacional del Deporte es un órgano del Instituto Peruano del Deporte, con carácter administrativo, en el que se registra lo siguiente: El Plan Nacional del Deporte, la constitución, estatutos y juntas directivas de las organizaciones deportivas, así como sus modificaciones, la ficha técnica de los deportistas afiliados y su denominación como deportista de alto nivel, la ficha técnica de los profesionales, especialistas, técnicos y dirigentes deportivos, la ficha técnica de la infraestructura deportiva del IPD a nivel nacional, las marcas, records y títulos en todas las disciplinas y categorías a nivel nacional, las sanciones e inhabilitaciones deportivas.

REHABILITACIÓN: Intervenciones temporales orientadas a la reparación o renovación total o parcial de instalaciones, componentes de sistemas, equipamiento y/o elementos constructivos para volver al estado natural o estimación original sin alterar el uso y que no implique ampliación de la capacidad de prestación del bien o servicio.

SISTEMA DEPORTIVO NACIONAL (SISDEN): El Sistema Deportivo Nacional es el conjunto de organismos públicos y privados, estructurados e integrados funcionalmente, que articulan y promueven el desarrollo del deporte en general a nivel nacional, regional y local. Está conformado por los siguientes organismos: El Instituto Peruano del Deporte (IPD), el Comité Olímpico Peruano, los Gobiernos Regionales a través de los Consejos Regionales del Deporte, los Gobiernos Locales, las organizaciones deportivas públicas, privadas y comunales, las Universidades, los Institutos Superiores, las Fuerzas Armadas, la Policía Nacional del Perú, las Instituciones Educativas, los Centros Laborales, las Comunidades Campesinas y Nativas, los Colegios Profesionales del Perú.

SUBVENCIÓN: Concesión de dinero efectuado a una entidad o individuo por el estado.

UNIVERSIDAD: Son establecimientos que imparten estudios superiores, que culminan con la obtención de un título universitario de nivel profesional, técnico o tecnológico, postgrado, especializaciones, magíster.

CRÉDITOS

Dirección y Supervisión:

Oficina de Presupuesto y Planificación
HERMES BARRERA MONTOYA
VÍCTOR PEÑA FLORES
ANGELO ALEXIS LINDO CARDENAS

Responsable: PATRICIA VÁSQUEZ RUIZ

Dirección Nacional de Recreación y Promoción del Deporte

Director
JEAN FRANCO FERRARI CHIABRA
RENATO RICCI CAMPOS

Responsable: Hiro Takeuchi

Dirección Nacional de Deporte Afiliados

Director
BRUNO YIKA ZAPATA
VICTOR EULOGIO ASPILLAGA ALAYZA

Responsable: Rubén Enciso

Dirección Nacional de Capacitación y Técnica Deportiva

Director
CARLOS ERICK ZEGARRA PRESSER
ADOLFO ZAVALA URBINA
RENATO RICCI CAMPOS

Responsables: Noemí Chumpitasi, Ana Gálvez, Rosa Marro, Juan Sheput

Dirección Nacional de Servicios Biomédicos

Director
ALBERTO TEJADA CONROY
ALEXANDER PINILLOS BACA
GIACOMO LAVAGGI JACOBS

Responsables: Milagros Cahuana

Oficina General de Administración

Jefe
MARIELA ESTHER ÁLVAREZ MUÑOZ
RICARDO GARCÍA ARRIBASPLATA

Responsables: Miguel Arbieta, Jaime Enciso

Oficina de Infraestructura

Jefe
MIGUEL ANGEL SAAVEDRA TINEO
JORGE ÑAHUE SIVIRICHI
CAROLINA VALDERRAMA ZAMALLOA

Responsables: Juana Choque, Yngrid Chayacani

EL PERÚ PRIMERO