

Compendio Estadístico 2016



Presidente del Instituto Peruano del Deporte

SAUL BARRERA AYALA
OSCAR FERNÁNDEZ CÁCERES

Secretaría General

SILVIO AIQUIPA MENDOZA
PILAR ESPINOZA GALARCEP

Jefe de la Oficina de Presupuesto y Planificación

TANIA ZURITA SÁNCHEZ
MIRIAM FERNÁNDEZ RODRÍGUEZ

Jefe de la Unidad de Estadística y Preinversión

PATRICIA VÁSQUEZ RUIZ

Unidad de Estadística y Preinversión

MARIANO REYES VÁSQUEZ
MARCELINA ROJAS GUERRA
ROGER VÁSQUEZ CHICHIPE

Instituto Peruano del Deporte (IPD)

Calle Madre de Dios N° 463 - Cercado de Lima
Estadio Nacional, Tribuna Sur, Lima
Central telefónica (511) 204-8420
Web: www.ipd.gob.pe
Setiembre, 2017

Presentación

El Instituto Peruano del Deporte, como ente rector del Sistema Deportivo Nacional, a través de la Unidad de Estadística y Preinversión de la Oficina de Presupuesto y Planificación, pone a disposición de las entidades públicas, empresas privadas y público en general el **“COMPENDIO ESTADÍSTICO 2016”**, con la finalidad de brindar estadísticas del deporte nacional, bajo los principios del Código de Buenas Prácticas Estadísticas del Perú, que tiene como finalidad mejorar la calidad de las estadísticas oficiales y fortalecer la credibilidad y confianza de los usuarios.

Asimismo, este documento constituye una herramienta de gestión, esencial para la toma de decisiones en el Instituto Peruano del Deporte, generadora de una mejora continua en su accionar.

También, busca integrar la información reportada por las diferentes unidades orgánicas de la institución durante el año 2016, desde la gestión administrativa hasta los resultados deportivos obtenidos a nivel nacional e internacional en comparación con años anteriores, visualizándose así la evolución del sistema deportivo nacional en su conjunto.

El Instituto Peruano del Deporte expresa su agradecimiento a todas las entidades deportivas y unidades orgánicas que hicieron posible la elaboración de esta importante publicación, así como, a los usuarios que con sus sugerencias y opiniones nos ayudan a mejorar constantemente este documento.

Introducción

La información estadística recopilada que se presenta proviene de la sistematización y automatización de datos de diversas fuentes primarias del IPD. Se ha brindado vital importancia a las variables que faciliten y hagan posible la comparación anual y que durante este periodo, permitan el seguimiento y monitoreo de los avances de las actividades encaminadas hacia el logro de los objetivos estratégicos institucionales.

La información estadística del presente Compendio se ha clasificado en seis capítulos que constituyen el total de actividades físicas, deportivas y recreativas realizadas o apoyadas por el IPD durante el año 2016.

El capítulo 1 y 2 muestran las estadísticas relacionadas a los dos objetivos esenciales que tiene el IPD funcionalmente, como son las actividades de masificación del deporte y el desarrollo del deporte de alto nivel.

El capítulo 3 y 4 muestran las estadísticas relacionadas al número de atenciones médicas que recibieron los deportistas de alta competencia por servicios biomédicos y la capacitación de agentes deportivos como entrenadores, técnicos deportivos, árbitros, entre otros, a nivel nacional.

El capítulo 5, esta referido a las estadísticas de proyectos de inversión y mantenimiento correctivo de infraestructuras deportivas, contiene información de las inversiones realizadas durante el año 2016 para la construcción, mejoramiento y rehabilitación de las infraestructuras deportivas.

El capítulo 6, desarrolla estadísticas de gestión administrativa del IPD y contiene información presupuestal de las transferencias realizadas a los Consejos Regionales, así como, el presupuesto anual ejecutado por las distintas fuentes de financiamiento y los principales gastos de servicios realizados por el IPD en Lima Metropolitana para el mantenimiento y operación de la infraestructura administrada por el IPD. Así mismo, incluye el inventario de infraestructuras deportivas administradas por el IPD a nivel nacional.

La última parte, señalada como anexos, comprende cuadros y gráficos referidos a los deportistas destacados y la infraestructura deportiva, entre otros.

Índice

PRESENTACIÓN	3
INTRODUCCIÓN	4
1. MASIFICACIÓN DEPORTIVA	9
1.1 Participantes en actividades físicas, deportivas y recreativas, a nivel nacional, 2011-2016.....	10
1.2 Distribución porcentual a nivel nacional en Actividades físicas, deportivas y recreativas ,según ámbito,2011-2016.....	10
1.3 Comparativo anual del presupuesto por toda fuente de financiamiento en actividades físicas, deportivas y recreativas programadas a nivel nacional, 2011-2016.....	11
1.4 Principales resultados de las actividades físicas, deportivas y recreativas de recreación y promoción del deporte, 2016.....	12
1.5 Cuadros de estadísticas de recreación y promoción del deporte	14
1.6 Número de actividades físicas, deportivas y recreativas y participantes a nivel nacional, 2016.....	15
1.6.1 Actividades físicas, deportivas y recreativas escolar.....	15
1.6.2 Actividades físicas, deportivas y recreativas universitario.....	15
1.6.3 Actividades físicas, deportivas y recreativas comunal.....	16
1.6.4 Actividades físicas, deportivas y recreativas laboral.....	17
1.6.5 Actividades físicas, deportivas y recreativas del adulto mayor.....	18
1.6.6 Actividades físicas, deportivas y recreativas para centros de rehabilitación penitenciario (Penal).....	18
1.6.7 Actividades físicas, deportivas y recreativas para discapacitados.....	19
1.6.8 Actividades físicas, deportivas y recreativas de talentos deportivos.....	20
1.6.9 Actividades físicas, deportivas y recreativas en regiones.....	20
2. ALTA COMPETENCIA	45
2.1 Subvenciones otorgadas a Federaciones Deportivas Nacionales-FDN.....	46
2.2 Subvenciones otorgadas a personas naturales,	59
2.2.1 Subvenciones a personas naturales, según fuente de financiamiento, 2016.....	60
2.2.3 Deportistas beneficiarios del Programa de Apoyo al Deportista (PAD) y Programa de Maratonistas, 2011-2016.....	61

2.3	Eventos Deportivos Nacionales	64
2.3.1	Resultados de la participación de deportistas en eventos nacionales.....	65
2.4	Participantes y medallas obtenidas en eventos deportivos internacionales.....	73
2.4.1	Resultados de la participación de deportistas en eventos internacionales, 2016.....	74
2.4.2	Medallas obtenidas en eventos Internacionales, 2011-2016.....	86
2.5	Deportistas beneficiarios del programa de formación deportiva regional, 2011-2016.....	95
2.6	Centros de Entrenamiento de Alto Rendimiento (CEAR).....	100
3	SERVICIOS BIOMÉDICOS	108
3.1	Atenciones por tipo de servicio médico a deportistas	109
3.2	Atenciones médicas por servicio (Especialidad), 2016.....	111
3.3	Deportistas de Federaciones Deportivas Nacionales atendidos por la Dirección Nacional de Servicios Biomédicos - DINASEB, 2016.....	114
3.4	Estadísticas de Servicios Biomédicos	121
4.	CAPACITACIÓN DEPORTIVA.....	139
4.1	Programa Nacional de Capacitación, 2011-2016.....	140
4.2	Programa Nacional de Capacitación, 2016.....	142
4.3	Cursos de capacitación y participantes por programas: Modalidad presencial.....	146
4.3.1	Programa “Capacitación de Agentes Deportivos del Sistema Deportivo Nacional”.....	147
4.3.2	Programa “Cursos de Especialización y Capacitación de Agentes Deportivos Federados”.....	148
4.3.3	Programa “Formación de Funcionarios Municipales tipo A y B”.....	149
4.3.4	Programa “Juégatela Por tus Hijos”.....	149
4.4	Cursos de capacitación y participantes por programas: Modalidad virtual, 2016.....	150
4.4.1	Programa “Capacitación de agentes deportivos del sistema deportivo nacional”.....	151
4.4.2	Programa “Cursos de especialización y Capacitación de agentes Deportivos federados”.....	152
4.4.3	Programa “ Formación de funcionarios municipales tipo A y B	152
4.4.4	Programa “Tu otra mitad”.....	152
4.5	Cuadros estadísticos del programa nacional de capacitación, 2016.....	154

5.	PROYECTOS DE INVERSIÓN Y PROGRAMA DE MANTENIMIENTO CORRECTIVO DE INFRAESTRUCTURA DEPORTIVA.....	166
5.1	Proyectos de inversión y programa de mantenimiento correctivo de infraestructura deportiva del Instituto Peruano del Deporte - IPD, 2011-2016.....	167
5.1.1	Presupuesto ejecutado en proyectos de inversión, mantenimiento correctivo y transferencias: Programa Padrinazgo y Gobiernos Locales, 2011-2016.....	168
5.2	Proyectos de inversión ejecutados por el Instituto Peruano del Deporte -IPD, 2016.....	169
5.3	Transferencias de partidas presupuestales del Instituto Peruano del Deporte a favor de gobiernos locales, para financiar diversas obras de infraestructura deportiva, 2016.....	172
5.4	Programa de mantenimiento correctivo ejecutado por el Instituto Peruano del Deporte -IPD, 2016.....	174
6.	GESTIÓN ADMINISTRATIVA	183
6.1	Presupuesto anual ejecutado por el IPD, por fuente de financiamiento.....	184
6.1.1	Presupuesto anual ejecutado por el Instituto Peruano del Deporte -IPD, 2011-2016.....	184
6.1.2	Presupuesto ejecutado por el IPD, por fuente de financiamiento, 2016.....	185
6.1.3	Presupuesto ejecutado por el IPD, por genérica de gasto, 2016.....	185
6.1.4	Presupuesto ejecutado por el IPD por grupo genérica de gasto, según fuente de Financiamiento, 2016.....	187
6.1.5	Ejecución del gasto realizado por las Regiones, por toda fuente de financiamiento,2016.....	188
6.1.6	Recaudación del Instituto Peruano del Deporte -IPD por impuesto de Ley a los Juegos de Casinos y Máquinas Tragamonedas, 2011-2016.....	190
6.1.7	Composición de lo ingresos por la fuente de recursos directamente recaudados del Instituto Peruano del Deporte -IPD, 2016.....	192
6.2	Gasto por servicios de energía eléctrica, agua potable y alcantarillado, telefonía fija, móvil, internet y TV cable del IPD - Lima Metropolitana,	198
6.2.1	IPD-Lima Metropolitana: gasto en consumo de energía eléctrica, según tipo de infraestructura deportiva, 2016.....	198
6.2.2	IPD-Lima Metropolitana: gasto en consumo de Servicio de agua potable y alcantarillado, según tipo de infraestructura deportiva, 2016.....	200

6.2.3	IPD-Lima Metropolitana: gasto en consumo de servicio de telefonía, según tipo de Servicio 2016.....	203
6.2.4	Comparativo anual del gasto en servicios públicos realizados por el IPD-Lima Metropolitana, 2011 –2016.....	207
6.3	Bienes inmuebles administrados por el Instituto Peruano del Deporte.....	209
6.4	Número y tipo de infraestructura deportiva administrada por el Instituto Peruano del Deporte -IPD, 2011-2016.....	211
7.	ANEXOS	221
	Anexo N° 01 Número de deportistas que participaron en los XXXI Juegos Olímpicos de Rio, 2016.....	222
	Anexo N° 02 Perú: cronología de los Juegos Deportivos Bolivarianos, 1938-2013.....	223
	Anexo N° 03 Perú: cronología de los juegos deportivos universitarios nacionales, 1936-2016.....	224
	Anexo N° 04 Deportistas destacados, 2016.....	225
	Anexo N° 05 Perú: cantidad y tipo de infraestructura deportiva Administrada por los Gobiernos Locales, 2011-2016.....	226
	Grafico N° 01 distribución porcentual de infraestructura deportiva administrada por Gobiernos Locales, 2016.....	226
	Anexo N° 06 Perú: Infraestructura deportiva administrada por los Gobiernos locales, según departamento, 2016	227
	Anexo N° 07 Posición que ocupa el Perú en los juegos del circuito olímpico, 1938-2016.....	228
	Acrónimos y siglas.....	230
	Glosario de términos.....	231
	Créditos.....	234

1 Capítulo

MASIFICACIÓN DEPORTIVA

Este capítulo contiene información estadística de las actividades físicas, deportivas y recreativas realizadas por el Instituto Peruano del Deporte, a través de la Dirección Nacional de Recreación y Promoción del Deporte (DNRPD) y por los Consejos Regionales del Deporte.

Dichas actividades se desarrollan anualmente y están clasificadas por ámbito: escolar, comunal, universitario, laboral, adulto mayor, discapacitados, talentos deportivos y centros de rehabilitación penitenciarios.

Asimismo, se presenta un análisis estadístico comparativo, entre los años 2015 y 2016 a través de cuadros y gráficos por cada ámbito.

Durante el año 2016, participaron en actividades físicas, deportivas y recreativas un total de 2,091,746 personas.

A continuación, se presenta el desarrollo del Capítulo I, con los resultados estadísticos.

1.1 PARTICIPANTES EN ACTIVIDADES FÍSICAS, DEPORTIVAS Y RECREATIVAS, A NIVEL NACIONAL, 2011 - 2016

En el cuadro N° 1.01, se presenta a los participantes en actividades físicas, deportivas y recreativas por ámbito entre los años 2011 - 2016, en el que se observa una tendencia a incrementar, siendo el año 2016, el que presenta mayor cantidad de participantes

Cuadro N° 1.01
Número de participantes en actividades físicas, deportivas y recreativas, según ámbito 2011 - 2016

Año	Total	Actividades físicas, deportivas y recreativas por ámbito							
		Adulto Mayor	Comunal	Discapacitados	Escolar	Laboral	Penal	Talentos Deportivos	Universitarios
2011	780 914	3 932	158 280	1 688	425 804	15 301	12 988	1 039	161 882
2012 ^{af}	1 799 539	10 847	610 234	5 500	821 447	16 875	9 006	186 305	139 325
2013 ^{bf}	1 534 288	13 727	355 258	9 048	868 485	17 527	10 101	43 527	216 615
2014	1 410 441	29 929	543 158	12 176	511 265	31 201	539	33 650	248 523
2015	2 048 701	18 480	1 018 483	31 031	345 666	44 882	1 322	8 832	580 005
2016	2 091 746	21 725	1 338 162	12 756	67 157	35 309	576	5 464	610 597

Nota: Comprende las actividades físicas, deportivas y recreativas programadas y no programadas por el IPD.

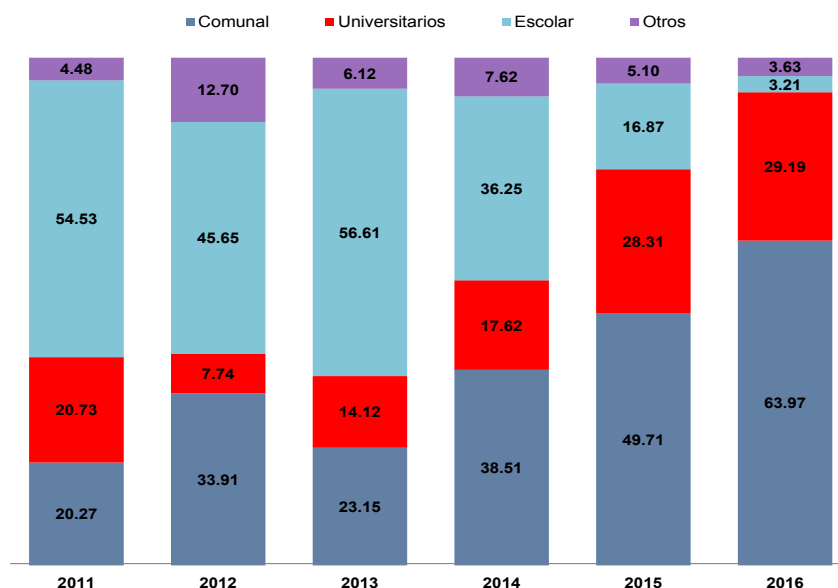
^{af} Incluye a los participantes de la actividad física, deportiva y recreativa "Día del Desafío".

^{bf} Talentos Deportivos: incluye los participantes de las actividades físicas, deportivas y recreativas: Programa IPD-Deporte y Programa Piloto "Deporte en los Colegios".

Fuente: Instituto Peruano del Deporte - Dirección Nacional de Recreación y Promoción del Deporte - Consejos Regionales del Deporte.

1.2 DISTRIBUCIÓN PORCENTUAL DE PARTICIPANTES A NIVEL NACIONAL EN ACTIVIDADES FÍSICAS, DEPORTIVAS Y RECREATIVAS, SEGÚN ÁMBITO, 2011 - 2016

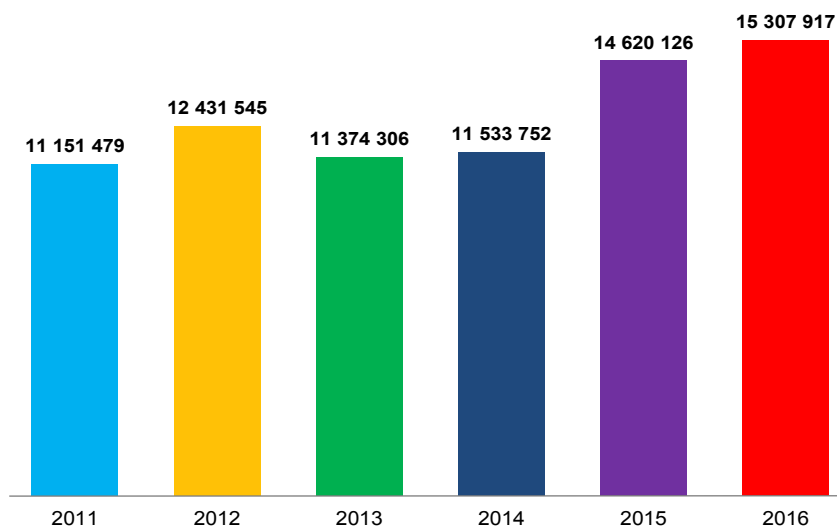
Gráfico N° 1.01
Participantes en actividades físicas, deportivas y recreativas, según ámbito 2011 - 2016 (Porcentaje)



Fuente: Instituto peruano del Deporte - Dirección Nacional de Recreación y Promoción del deporte - Direcciones regionales del Deporte.

1.3 COMPARATIVO ANUAL DEL PRESUPUESTO POR TODA FUENTE DE FINANCIAMIENTO EN ACTIVIDADES FÍSICAS, DEPORTIVAS Y RECREATIVAS, 2011-2016

Gráfico N° 1.02
Presupuesto ejecutado en actividades físicas, deportivas, 2011 - 2016
(soles)



Nota: La información presupuestal del año 2016 de la Dirección Nacional de Recreación, esta basado en el reporte SIAF- devengados Vs. Marco Presupuestal del 21.06.2017
 Fuente: Instituto Peruano del deporte - Dirección de Recreación y Promoción del Deporte - Consejo Regionales del Deporte.

1.4 PRINCIPALES RESULTADOS DE LAS ACTIVIDADES FÍSICAS, DEPORTIVAS Y RECREATIVAS DE RECREACIÓN Y PROMOCIÓN DEL DEPORTE, 2016

Durante el año 2016, los Programas de Recreación y Promoción del Deporte del Instituto Peruano del Deporte tuvieron un total de 2,091,746 participantes en las 24 regiones.

A continuación, se detalla las actividades físicas, deportivas y recreativas más relevantes, según número de participantes:

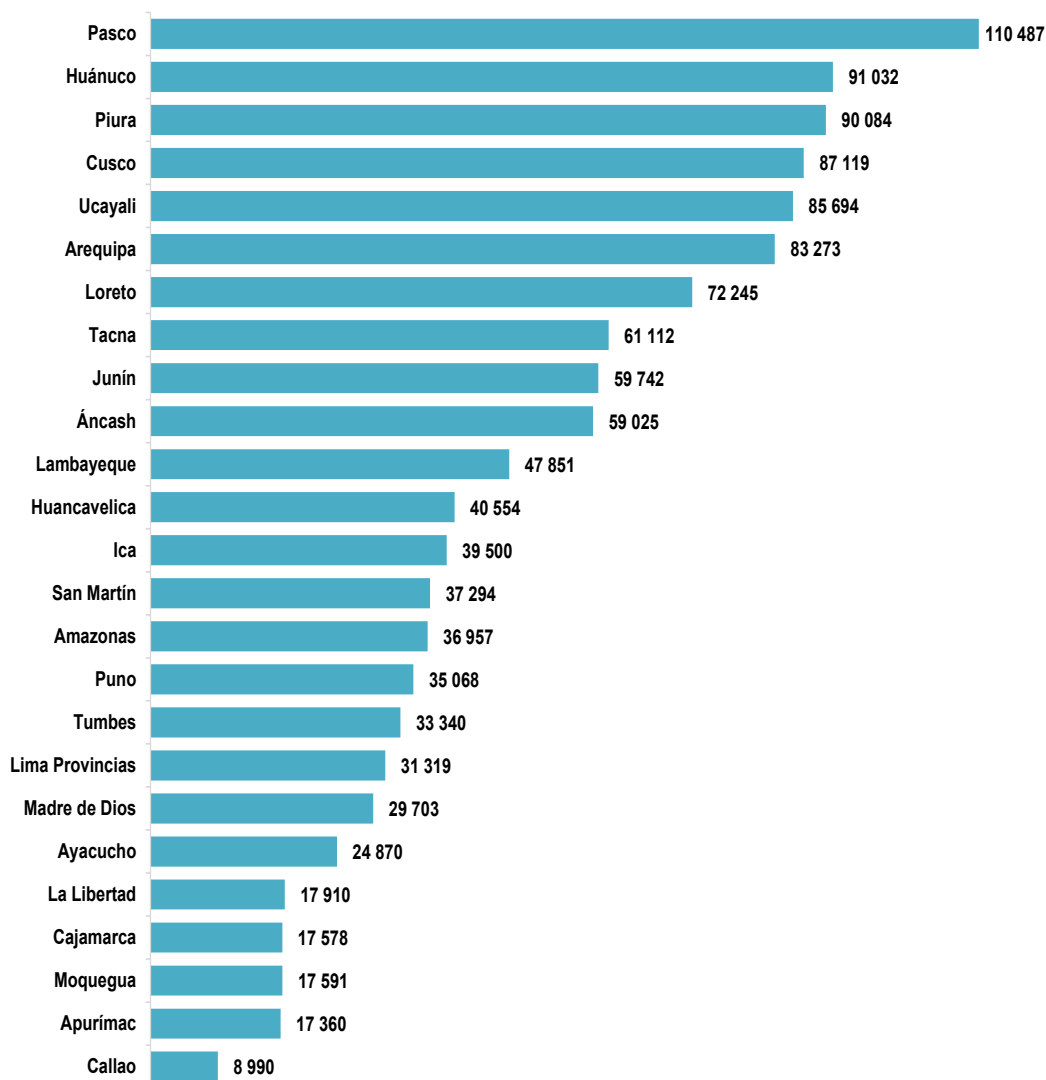
- ❑ **El Día del Desafío**, esta actividad consiste en realizar cualquier tipo de actividad deportiva física (caminatas, trotes, aeróbicos, bicicleteadas), con una duración de 15 minutos; se realiza el último miércoles del mes de mayo de cada año, el año 2016, contó con la participación de 605,852 personas, de las cuales 296,689 fueron mujeres y 309,163 hombres.
- ❑ **Semana Muévela Perú**, orientada a incentivar la participación de la población en actividades físicas, deportivas y recreativas, se realizaron clases abiertas, campeonatos deportivos, carreras, caminatas, rutinas de bailes modernos, bicicleteadas, gimnasia laboral, gymkanas, entre otras actividades; logró movilizar 315,371 personas; de los cuales 148,394 fueron mujeres y 166,977 hombres.
- ❑ **Piscinas recreativas en Lima Metropolitana**, contó con la intervención de 235,564 niños y adolescentes, de los cuales 119,586 son mujeres y 115,778 son hombres. Se realizó en los meses de verano, teniendo como principal objetivo aprovechar las vacaciones escolares de niños y niñas que muestren habilidades y destrezas para la práctica del deporte de la natación.
- ❑ **Los Juegos Deportivos Nacionales Escolares 2016**, como todos los años se contó con la participación del MINEDU y conjuntamente se llevaron adelante estos juegos donde se contó con la participación de estudiantes del nivel primario y secundario de 10 a 17 años de edad, varones y mujeres, de diferentes instituciones educativas públicas y privadas a nivel nacional. En el 2016 participaron 67,008 escolares, de los cuales 33,893 fueron mujeres y 33,115 hombres.
- ❑ **Eventos deportivos para personas en el ámbito laboral**, congregó 35,309 participantes (15,924 mujeres y 19,385 varones), en eventos deportivos dirigidos a los trabajadores del sector público y privado.
- ❑ **Programa de Verano 2016**, congregó 291,798 participantes (144,081 mujeres y 147,717 varones). Este programa, tiene como propósito promover la masificación del deporte y la recreación, con la finalidad de contribuir a mejorar la calidad de vida de la población peruana.
- ❑ **El Programa de Invierno 2016**, desarrollado entre los meses de abril a noviembre, está dirigido a la población entre 5 y 17 años. Este programa se lleva a cabo luego de las jornadas escolares, en las instalaciones deportivas administradas por el IPD, gobiernos locales e instituciones educativas, congregando a un total de 21,427 personas, de los cuales 9,416 son mujeres y 12,011 son hombres.
- ❑ **Programa Deportivo para Personas con Discapacidad**, este programa realiza un conjunto de eventos deportivos y recreativos a nivel nacional dirigidos a personas con discapacidad física y sensorial, con el propósito de sensibilizar la importancia de la práctica del deporte para lograr una mejor calidad de vida. Esta actividad se realiza con la coordinación conjunta del Instituto Peruano del Deporte, con los gobiernos locales e instituciones públicas y privadas. Congregó un total de 12,756 personas, de los cuales 6,494 son mujeres y 6,262 son hombres.
- ❑ **Eventos deportivos para Personas Adultas Mayores**, la población adulta mayor también fue beneficiaria de las actividades de promoción deportiva que realiza el IPD. Incentiva a realizar actividades deportivas como caminatas, gimnasia rítmica y aeróbicas, natación, juegos tradicionales y adaptados, taichi y danzas típicas, se logró beneficiar y sensibilizar a 21,725 adultos, de los cuales 12,375 fueron mujeres y 9,350 hombres.

En el año 2016, las actividades físicas, deportivas y recreativas **comunales**, ocupa una ubicación relevante concentrando 1,338,162 participantes, seguido de **universitario** con 610,597 y **escolar** con 67,157.

Considerando el número de eventos realizados, encontramos los ámbitos de **comunal** y **escolar** con 260 y 51 actividades ejecutadas respectivamente.

A nivel nacional las regiones que registraron una mayor cantidad de participantes fueron: Pasco (110,487), Huánuco (91,032), Piura (90,084), Cusco (87,119), Ucayali (85,694), Arequipa (83,273), Loreto (72,245), Tacna (61,112), Junín (59,742), Ancash (59,025), Lambayeque (47,851), Huancavelica (40,554), Ica (39,500), San Martín (37,294), Amazonas (36,957), Puno (35,068), Tumbes (33,340), Madre de Dios (29,703), Ayacucho (24,870) y La Libertad (17,910), respectivamente. Ver gráfico N° 1.03.

Gráfico N° 1.03
Número de participantes en actividades físicas, deportivas y recreativas, según región, 2016.



Nota : No incluye Lima Metropolitana
Fuente: Instituto Peruano del Deporte - Dirección Nacional de Recreación y Promoción del Deporte - Consejos Regionales del Deporte

1.5 CUADROS ESTADÍSTICOS DE RECREACIÓN Y PROMOCIÓN DEL DEPORTE

Cuadro N° 1.02
Consolidado del número de participantes en actividades físicas, deportivas y recreativas, por sexo y grupo de edad, según región, 2016

Región	Total	Sexo		Grupo de edad			Número de eventos ^{1/}
		Hombres	Mujeres	6-17	18-50	+50	
Total	2 091 746	1 079 876	1 011 870	1 282 708	631 159	177 879	413
Lima Metropolitana	856 048	437 582	418 466	528 853	268 994	58 201	16
Regiones	1 235 698	642 294	593 404	753 855	362 165	119 678	397

^{1/}La cantidad de eventos corresponde a las realizadas en las 24 regiones.

Fuente: Instituto Peruano del Deporte - Dirección Nacional de Recreación y Promoción del Deporte

Instituto Peruano del Deporte - Consejos Regionales del Deporte

Elaboración: Instituto Peruano del Deporte - Oficina de Presupuesto y Planificación - Unidad de Estadística y Preinversión

Cuadro N° 1.03
Consolidado del número de participantes en actividades físicas, deportivas y recreativas, por sexo y grupo de edad, según ámbito, 2016

Ámbito	Total	Sexo		Grupo de edad			Número de eventos
		Hombres	Mujeres	6-17	18-50	+50	
Total	2 091 746	1 079 876	1 011 870	1 282 708	631 159	177 879	413
Adulto Mayor	21 725	9 350	12 375	-	-	21 725	29
Comunal	1 338 162	696 951	641 211	948 509	321 689	67 890	260
Discapacitados	12 756	6 262	6 494	3 700	9 046	84	7
Talentos deportivos	5 464	2 795	2 669	5 464	-	-	17
Escolar	67 157	33 189	33 968	67 157	-	-	51
Laboral	35 309	19 385	15 924	-	35 248	61	14
Penal	576	200	376	-	576	-	3
Universitario	610 597	311 744	298 853	257 878	264 600	88 119	32

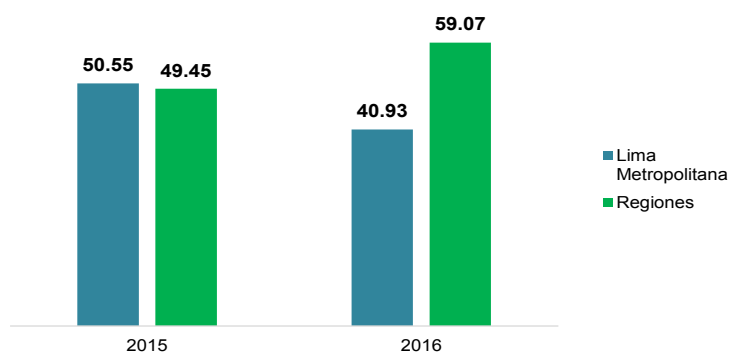
Nota: La cantidad de eventos corresponde a las realizadas en cada región

Fuente: Instituto Peruano del Deporte - Dirección Nacional de Recreación y Promoción del Deporte

Instituto Peruano del Deporte - Consejos Regionales del Deporte

Elaboración: Instituto Peruano del Deporte - Oficina de Presupuesto y Planificación - Unidad de Estadística y Preinversión

Gráfico N° 1.04
Comparativo porcentual de participantes en actividades físicas, deportivas y recreativas, según Lima Metropolitana y regiones, 2015 - 2016



Fuente: Instituto Peruano del Deporte - Dirección Nacional de Recreación y Promoción del Deporte

1.6 NÚMERO DE ACTIVIDADES FÍSICAS, DEPORTIVAS Y RECREATIVAS, PARTICIPANTES A NIVEL NACIONAL, 2016

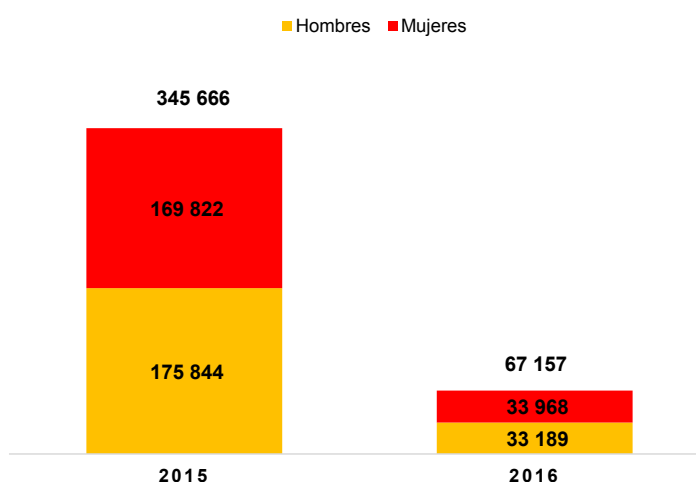
1.6.1 Actividades físicas, deportivas y recreativas escolar¹

Durante el año 2016, se realizaron actividades físicas, deportivas y recreativas escolares a nivel nacional donde participaron 67,157 personas, de los cuales 33,968 fueron mujeres y 33,189 hombres que representan 50.58 % y 49.42% respectivamente.

Los **Juegos Deportivos Escolares Nacionales 2016** se desarrollan en forma descentralizada a nivel nacional, teniendo la participación de las Instituciones Educativas Públicas y Privadas en las disciplinas deportivas colectivas e individuales, cuyas edades fluctúan mayormente entre 9 y 17 años, registró una participación masiva de 67,008 escolares, en las siguientes disciplinas: ajedrez, atletismo, handball, gimnasia, deporte adaptado, mini básquet, mini fútbol, mini voleibol, judo, futsal, ciclismo, natación, karate, tenis de mesa, tenis de campo y voleibol.

Comparando el año 2016 con respecto al año 2015, se aprecia una disminución de 278,509 participantes, equivalente al 80.57% menor al obtenido el año anterior. ver gráfico N° 1.05.

Gráfico N° 1.05
Número de participantes en actividades físicas, deportivas y recreativas escolares, según sexo, 2015 - 2016.



Fuente: Instituto Peruano del Deporte - Dirección Nacional de Recreación y Promoción del Deporte

1.6.2 Actividades físicas, deportivas y recreativas universitario

El ámbito universitario comprende el desarrollo de actividades físicas, deportivas y recreativas de estudiantes a nivel universitario como de institutos superiores.

Durante el año 2016, se realizaron actividades físicas, deportivas y recreativas de estudiantes a nivel nacional donde participaron 610,597 personas, de los cuales 298,853, fueron mujeres y 311,744 fueron hombres que representan para cada caso el 49% y 51% respectivamente.

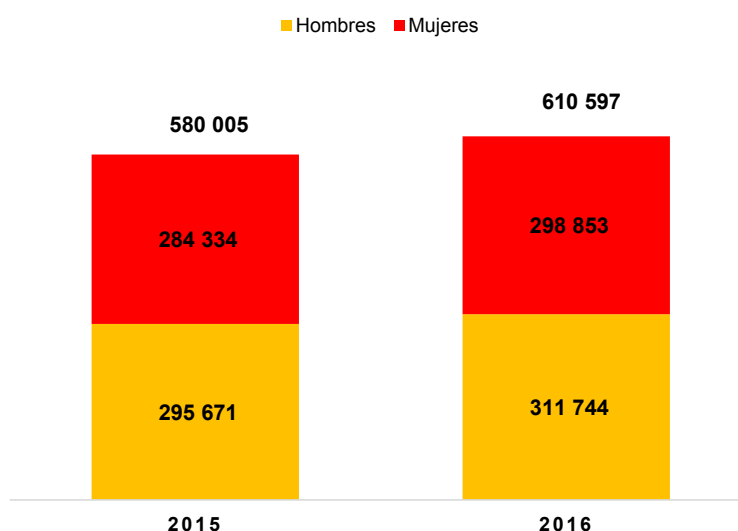
^{1/} Conforme a lo señalado en el artículo 35 de la Ley 28036, Ley de Promoción y Desarrollo del Deporte y artículos 34 y 35 del Reglamento de Organización y Funciones -ROF- del IPD aprobado por D.S. N°017-2004-PCM, la Dirección Nacional de Recreación y Promoción Deportiva a través de la Subdirección de Deporte Estudiantil tiene por funciones "planificar, organizar conducir ejecutar y controlar las actividades del deporte estudiantil, impulsar el fomento y desarrollo masivo del deporte escolar y coordinar con las Universidades, Institutos Superiores y Escuelas Militares y Policiales las actividades de promoción deportiva".

El evento más representativo durante el año 2016, desarrollado a nivel nacional fue el denominado “**Día del Desafío**” con la participación total de 605,852 personas, de los cuales 296,689 fueron mujeres y 309,163 hombres.

Esta actividad tiene como objetivo la práctica regular de actividades físicas en beneficio de la salud y el bienestar. Se busca que en todos los países se ejecuten actividades orientadas a estimular la adopción de hábitos de vida saludable a través de la práctica de por lo menos 15 minutos diario de ejercicio básico y deporte.

Comparando el año 2016 respecto al 2015, se aprecia un incremento en la cantidad de participantes de 2,847 que representa el 4.46%. Ver gráfico N° 1.06.

Gráfico N° 1.06
Número de participantes en actividades físicas, deportivas y recreativas universitario, según sexo, 2015 - 2016



Fuente: Instituto peruano del Deporte - Dirección Nacional de Recreación y Promoción del Deporte - Direcciones Regionales del Deporte.

1.6.3 Actividades físicas, deportivas y recreativas comunales ^{2/}

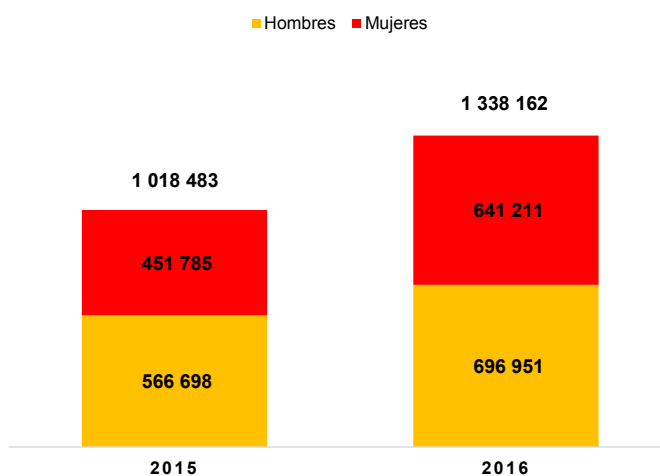
Al término del año 2016, se realizaron actividades físicas, deportivas y recreativas comunales a nivel nacional, contando con la participación de 1,338,162 participantes, entre ellos 641,211 mujeres y 696,951 hombres, que representan el 47.92% y 52.08% respectivamente

La principal actividad física y deportiva fue la Semana Muévete Perú, que contó con la participación de 315,371 personas, de los cuales fueron 148,394 mujeres y 166,977 hombres.

Comparando el año 2016 respecto al año 2015, se aprecia un incremento en la cantidad de participantes de 314,679, que representa el 30.90%. Ver gráfico N° 1.07.

^{2/} De acuerdo al artículo 34 de la Ley 28036, Ley de Promoción y Desarrollo del Deporte y artículos 36 y 37 del Reglamento de Organización y Funciones –ROF- del IPD, aprobado por D.S. N° 017-2004-PCM, la Dirección Nacional de Recreación y Promoción Deportiva a través de la Subdirección de Deporte para Todos tiene por función "planificar, organizar conducir ejecutar coordinar y controlar las actividades de promoción y recreación deportivas, dictando normas que orienten y establezcan las relaciones de las organizaciones comunales, laborales, adulto mayor, comunidades campesinas y nativas..."

Gráfico N° 1.07
Número de participantes en actividades físicas, deportivas y recreativas comunales, según sexo, 2015 - 2016



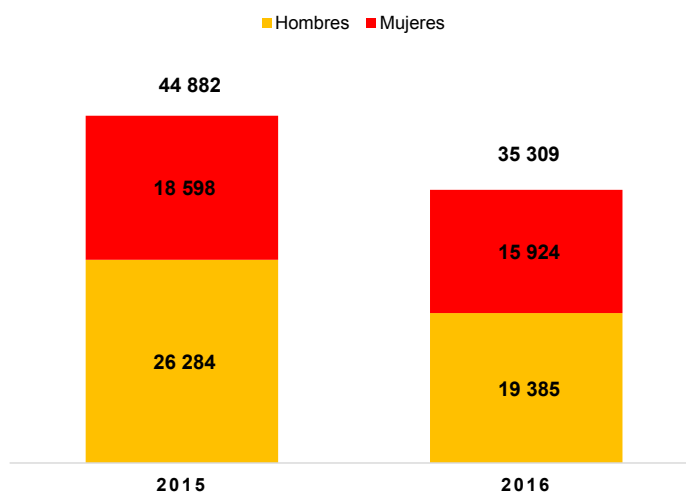
Fuente: Instituto Peruano del Deporte - Dirección Nacional de Recreación y Promoción del Deporte

1.6.4 Actividades físicas, deportivas y recreativas laborales

Durante el año 2016, se realizaron actividades físicas, deportivas y recreativas laborales a nivel nacional, donde participaron 35,309 trabajadores de distintas instituciones públicas y privadas, de los cuales 15,924 son mujeres y 19,385 son hombres que representa el 45% y 55% respectivamente.

Al comparar el año 2016 con el año 2015, se aprecia una disminución en la cantidad de participantes de 9,573 que representa el 21.33%. Ver gráfico N° 1.08.

Gráfico N° 1.08
Número de participantes en actividades físicas, deportivas y recreativas laborales, según sexo, 2015 - 2016



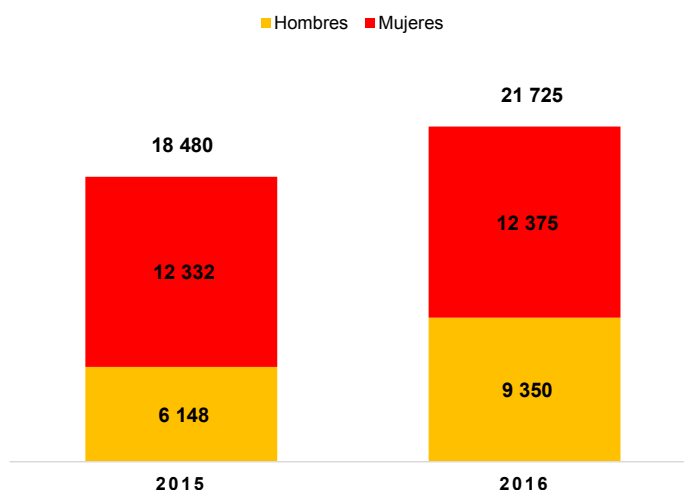
Fuente: Instituto Peruano del Deporte - Dirección Nacional de Recreación y Promoción del Deporte

1.6.5 Actividades físicas, deportivas y recreativas del adulto mayor

El Instituto Peruano del Deporte al término del año 2016, en conjunto con las organizaciones del adulto mayor, provenientes de los Centros del Adulto Mayor (CAM), Centros Integrales de Atención del Adulto Mayor (CIAM), Essalud e INABIF, realizaron actividades físicas, recreativas y deportivas, logrando la participación de 21,725, beneficiarios mayores de 50 años, de los cuales 12,375 fueron mujeres y 9,350 hombres.

Comparando el 2016 con respecto al 2015, observamos un incremento de la cantidad de participantes de 3,245 que representa el 17.56%. Ver gráfico N° 1.09.

Gráfico N° 1.09
Número de participantes en actividades físicas, deportivas y recreativas del adulto mayor, según sexo, 2015 - 2016



Fuente: Instituto Peruano del Deporte - Dirección Nacional de Recreación y Promoción del Deporte

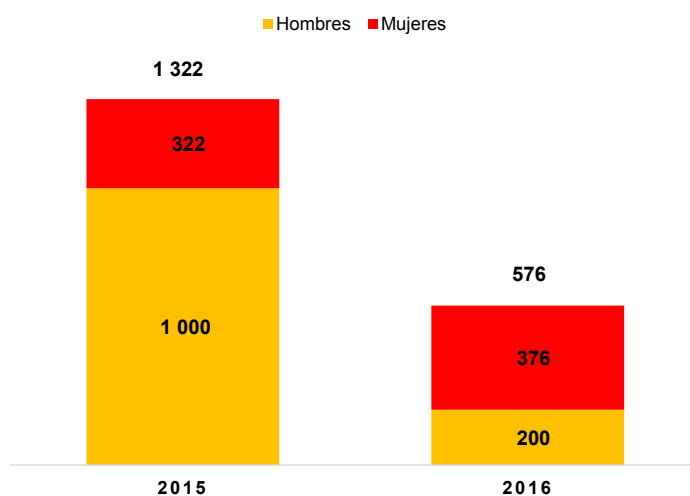
1.6.6 Actividades físicas, deportivas y recreativas para centros de rehabilitación penitenciario (Penal).

Este ámbito realiza actividades físicas, deportivas y recreativas en diversas disciplinas como fútbol, futsal, voleibol, basquetbol, tenis de mesa, aeróbicos y ajedrez, dirigido a los internos de los establecimientos penitenciarios del país.

Durante el año 2016, se han realizado 3 eventos deportivos y recreativos con la participación de 576 internos que comprendió a 376 mujeres y 200 hombres, los cuales representan el 65% y 36% respectivamente.

Comparando el año 2016, respecto al año 2015, observamos una disminución en la cantidad de participantes de 746 equivalente al 56.43%. Ver el gráfico N° 1.10

Gráfico N° 1.10
Número de participantes en actividades físicas, deportivas y recreativas para centros de rehabilitación penitenciario (Penal), según sexo, 2015 - 2016



Fuente: Instituto Peruano del Deporte - Dirección Nacional de Recreación y Promoción del Deporte

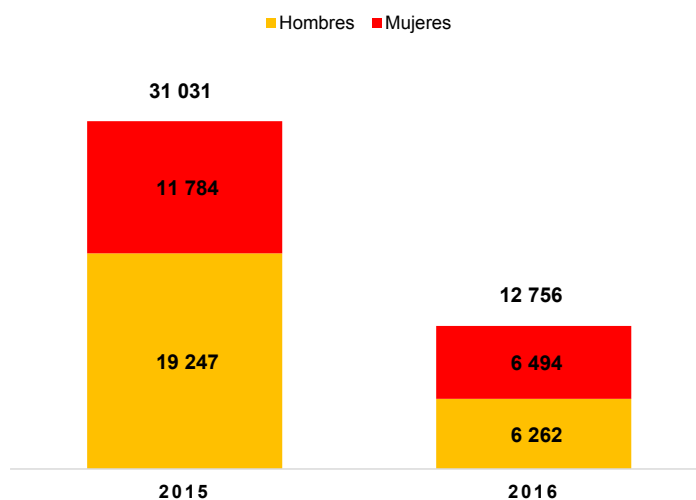
1.6.7 Actividades físicas, deportivas y recreativas para personas con discapacidad

Durante el año 2016, se realizaron actividades físicas, deportivas y recreativas a nivel regional, con la participación de 12,756 personas, entre ellas 6,494 mujeres y 6,262 hombres que representa el 51% y 49%, respectivamente .

Se desarrollaron las disciplinas deportivas de atletismo, básquetbol en silla de ruedas, futsal ciegos, futsal en bastones, tenis de mesa, gimnasia, voleibol y aeróbicos.

Comparando el 2016 respecto al año 2015, se aprecia una disminución en la cantidad de participantes de 18,725 que representa el 58.59%. Ver gráfico N° 1.11.

Gráfico N° 1.11
Número de participantes en actividades físicas, deportivas y recreativas de personas con discapacidad, según sexo, 2015 - 2016



Fuente: Instituto Peruano del Deporte - Dirección Nacional de Recreación y Promoción del Deporte

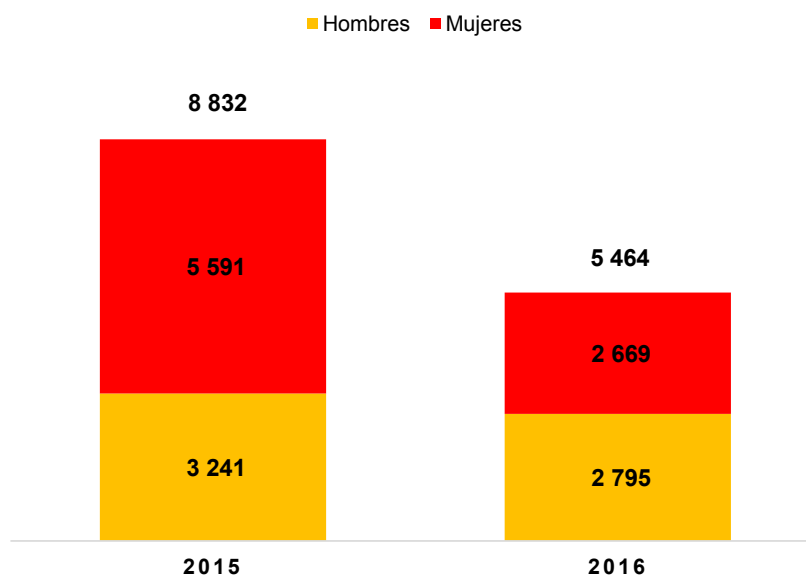
1.6.8 Participantes en actividades físicas, deportivas y recreativas de talentos deportivos

Este programa se inicia con la identificación y captación de niños y adolescentes en Instituciones Educativas de las 24 regiones más Lima Metropolitana, utilizando una serie de pruebas relativas a cualidades físicas, fisiológicas y de habilidad, para identificar a aquellos que gocen del potencial necesario para triunfar.

En este sentido, los Consejos Regionales del Deporte del IPD, recopilan información estadística de los programas de captación masiva y acondicionamiento de talentos deportivos, se obtuvo un total 5,464 beneficiarios 2,669 mujeres y 2,795 hombres que representan el 49% y 51% respectivamente.

Comparando el año 2016 con respecto al año 2015, la cantidad de beneficiarios disminuyó en 3,360 que representa el 38.04%. Ver gráfico N° 1.12

Gráfico N° 1.12
Número de participantes en actividades físicas, deportivas y recreativas de talentos deportivos, según sexo, 2015 - 2016



Fuente: Instituto Peruano del Deporte - Dirección Nacional de Recreación y Promoción del Deporte

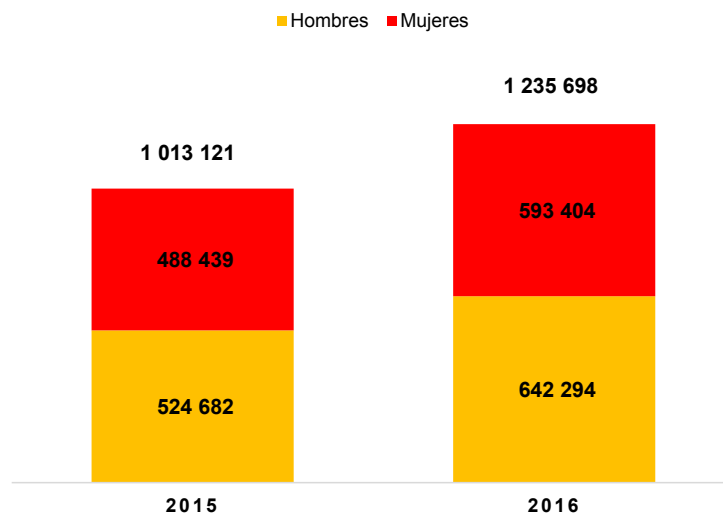
1.6.9 Participantes en actividades físicas, deportivas y recreativas en regiones

Durante el año fiscal 2016, el apoyo hacia los gobiernos locales se centró en la realización de eventos diversos con la finalidad de incrementar la participación de personas en la práctica de actividades físicas, deportivas y recreativas.

Al culminar el año 2106, los Consejos Regionales del Deporte del IPD, recopilaron información estadística de las actividades físicas, deportivas y recreativas realizadas en las regiones; del total nacional 2,091,746 participantes; los Consejos Regionales convocaron a 1,235,698 personas, de las cuales 598,404 fueron mujeres y 642,294 fueron hombres, representando el 48% y 52%, respectivamente.

En comparación al período 2015, la cantidad de participantes se incrementó en 222,577 que representa el 21.97%. Ver gráfico N° 1.13.

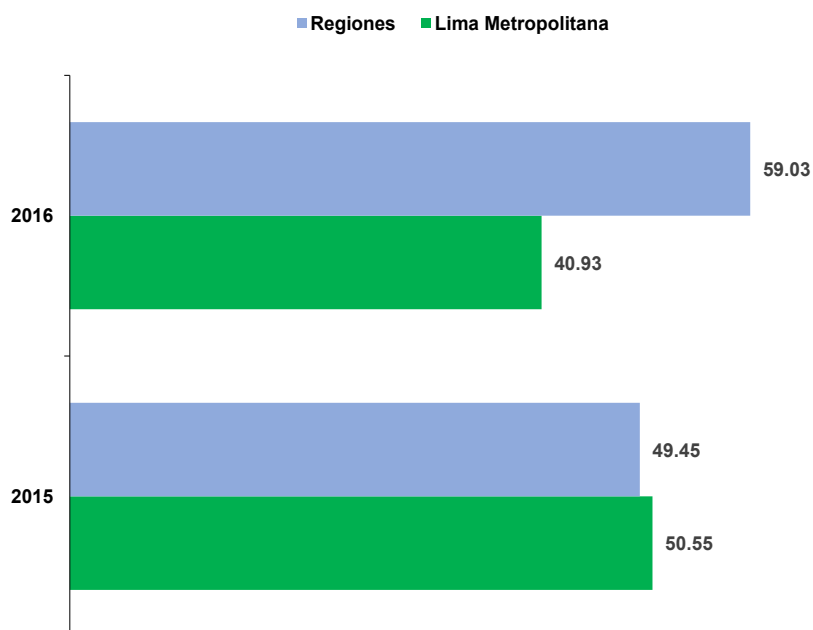
Gráfico N° 1.13
Número de Participantes en actividades físicas, deportivas y recreativas en regiones, según sexo 2015-2016



Nota: No incluye Lima metropolitana

Fuente: Instituto Peruano del Deporte - Dirección Nacional de Recreación y Promoción del Deporte

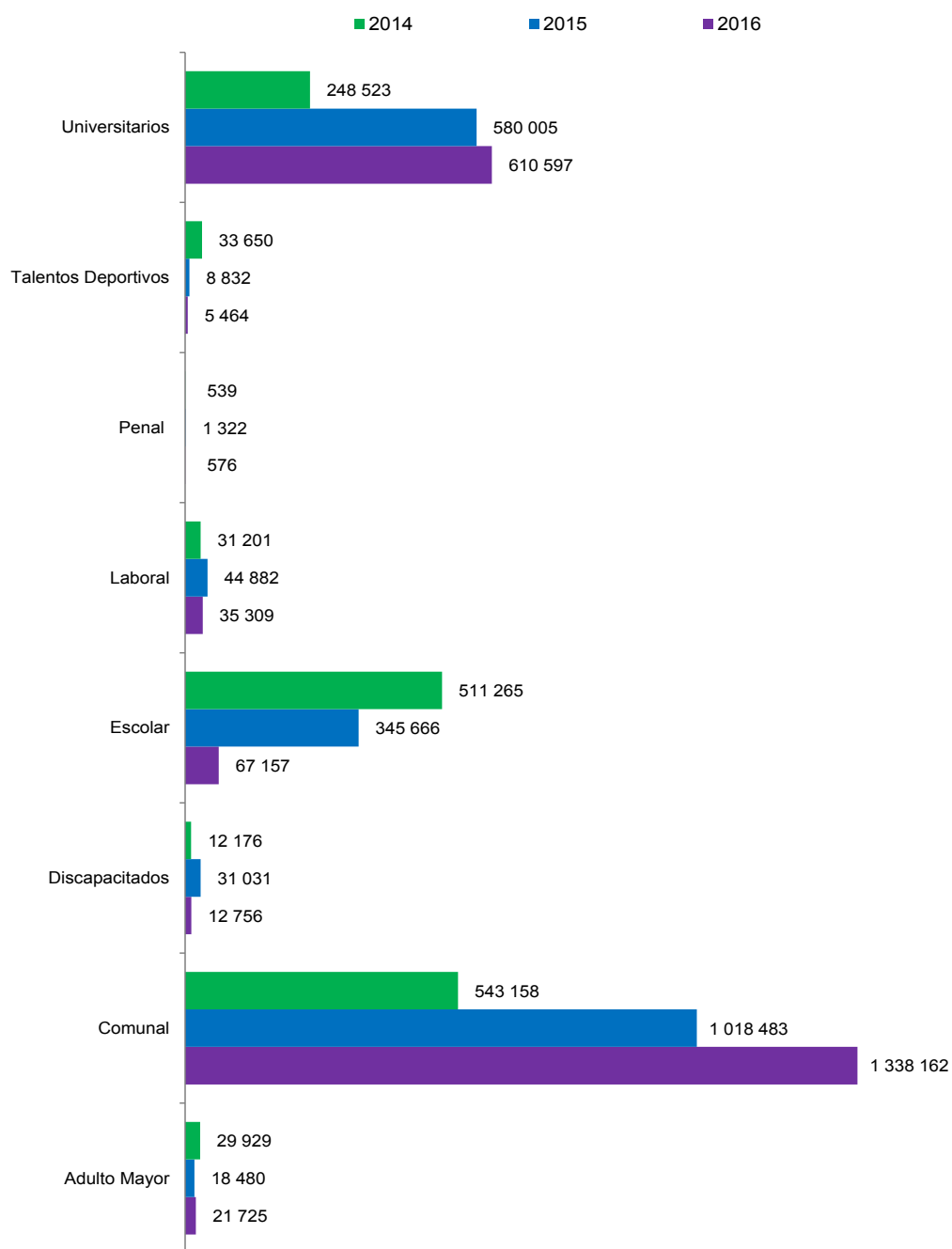
Gráfico N° 1.14
Comparativo de participantes en actividades físicas, deportivas y recreativas en regiones vs. Lima Metropolitana, 2015 - 2016 (Porcentaje)



Fuente: Instituto Peruano del Deporte - Dirección Nacional de Recreación y Promoción del Deporte

En el gráfico N°1.15, se presenta el comparativo de la cantidad de participantes por ámbito (Escolar, Comunal, Universitario, Talentos Deportivos, Laboral, Adulto Mayor, Penal y Discapacitados) desde el año 2014 al 2016, siendo el año 2016 el que presenta mayor cantidad de participantes en el ámbito comunal con 1,338,162 personas.

Gráfico N° 1.15
Comparativo de participantes en actividades físicas, deportivas y recreativas, según ámbito, 2014 - 2016



Fuente: Instituto Peruano del Deporte - Dirección Nacional de Recreación y Promoción del Deporte

Cuadro N° 1.04
Número de participantes en actividades físicas, deportivas y recreativas,
por sexo y grupo de edad, según ámbito, 2016

Ámbito	Actividades físicas, deportivas y recreativas	Total	Sexo		Grupo de edad		
			Hombre	Mujer	6-17	18-50	+50
Total		2 091 746	1 079 876	1 011 870	1 282 708	631 159	177 879
Adulto Mayor	Día Internacional del Adulto Mayor - Tacna	400	150	250	-	-	400
	Eventos Deportivos para Personas Adultas Mayores	20 488	8 802	11 686	-	-	20,488
	Exposición de Actividad Física del Adulto Mayor	65	65	-	-	-	65
	Festival Recreativo Adulto Mayor	160	5	155	-	-	160
	II Encuentro Internacional de Adulto Mayor	438	248	190	-	-	438
	Paseo Adulto Mayor - Caminata - Tacna	174	80	94	-	-	174
Total Adulto Mayor		21 725	9 350	12 375	-	-	21 725
Comunal	III Media Maratón San Juan 2016	135	100	35	135	-	-
	15 Edición Maratón de la Energía - Engie	3 800	2 200	1 600	3,800	-	-
	1er. Torneo de Fútbol de Confraternidad 2016	132	88	44	88	44	-
	21 km Maratón Coricino 2015	123	80	43	107	-	16
	2da. Competencia Ciclista "Trofeo Almirante Grau"	24	20	4	-	24	-
	3er Torneo Deportivo de Integación "Inter Comparsas 2016"	384	192	192	384	-	-
	Actividad física - Apurímac	2 180	1 113	1 067	-	2,180	-
	Actividades deportivas para niños, niñas y adolescentes en condición vulnerable - Lima Metropolitana	2 018	1 095	923	2,018	-	-
	Actividades deportivas para niños, niñas y adolescentes en condición vulnerable-Creciendo con el Fútbol - FPF -Callao	1 200	900	300	1,200	-	-
	Aeroton en la Plaza de Armas de la Perla	700	461	239	-	700	-
	Baileton	800	683	117	800	-	-
	Campamento de Basquetbol "Aros de la Esperanza"	120	60	60	120	-	-
	Campeonato de Colegios Particulares	179	113	66	179	-	-
	Campeonato de Fútbol Intermanzanas "Copa Law Tennis 2015"	177	177	-	50	63	64
	Campeonato de Fútbol de Menores "Copa Jorge Ramirez Cardozo"	492	492	-	492	-	-
	Campeonato de Fútbol Master "Copa Bolpebra"	72	72	-	-	72	-
	Campeonato de Skateboarding IPD	47	6	41	47	-	-
	Campeonato Deportivo Feria Caplina	78	30	48	-	78	-
	Campeonato Interbarrios	1 440	1 440	-	-	1 440	-
	Campeonato Interclubes de Judo Paita	175	100	75	75	100	-
	Campeonato Internacional de Vóleybol	56	-	56	56	-	-
	Campeonato Nacional de Gimnasia Artística "Copa Federación - Madre de Dios 2016"	305	57	248	305	-	-
	Campeonato Regional Inter Clubes Categoría Mayores Piura 2016	500	250	250	-	500	-
	Campeonato Regional IPD-Diresa - Cusco y Provincias	605	375	230	-	605	-
	Carrera IPD 8K	23 308	12 752	10,556	15,009	7,780	519
	Carrera Familiar 3K	2 150	895	1,255	2,150	-	-
Carrera por el día olímpico 2016	1 548	988	560	1,548	-	-	

Continúa ...

Cuadro N° 1.04
Número de participantes en actividades físicas, deportivas y recreativas,
por sexo y grupo de edad, según ámbito, 2016

Ámbito	Actividades físicas, deportivas y recreativas	Total	Sexo		Grupo de edad		
			Hombre	Mujer	6-17	18-50	+50
Comunal	Ciclovías Distrito de Wanchaq	7 370	4 130	3 240	5 320	2 050	-
	Ciclovías Muniipalidad Distrital de San Sebastián	2 110	1 250	860	1 830	280	-
	Competencia Ciclística "II Desafío Planchón 2016"	25	18	7	-	25	-
	Competencia de ciclismo	85	79	6	85	-	-
	Contacto con la naturaleza	400	312	88	400	-	-
	Copa Brahma	96	96	-	96	-	-
	Copa IPD	162	99	63	-	162	-
	Día de la Actividad Física	163 250	79 075	84 175	136 597	21 599	5 054
	Día de la Masificación	162 150	80 713	81 437	94 516	62 109	5 525
	Día de la Masificación(Carrera de la Bandera)	2 593	1 734	859	107	2 486	-
	Día del Medio Ambiente IPD-Gobierno Regional -Ruta Khapañan	470	260	210	310	160	-
	Día del medio ambiente IPD-SERNANP-Marathon de 5.km.	355	190	165	245	110	-
	Día Mundial del Turismo Cross Country Ciclismo MPH	30	21	9	30	-	-
	Duatlón por el Día Olímpico	50	30	20	22	28	-
	Evento en la Escuela de Enfermería de la Marina de Guerra del Perú	600	299	301	-	600	-
	Festival de Impacto - Atletismo	400	245	155	-	400	-
	Festival de Judo	51	27	24	51	-	-
	Festival de Taichi	180	80	100	-	180	-
	Festival de Talentos Deportivos de vóley, judo, atletismo, box.	278	120	158	278	-	-
	Festival Deportivo Plan de Fortalecimiento Ef	1 300	-	1 300	1 300	-	-
	Festival Infantil Talentos de Formación Deportiva Regional de Judo	800	450	350	800	-	-
	Hirka Fest 2015-Huaraz	400	257	143	313	87	-
	I Campeonato Copa IPD de Fútbol Paita 2016	500	150	350	-	500	-
	I Campeonato Copa IPD de Fútbol y Voleibol 2016	25	5	20	25	-	-
	I Campeonato de Atletismo Buscando Talentos 2016	13	5	8	13	-	-
	I Campeonato de Mini Basquetbol	216	216	-	216	-	-
	I Festival Buscando Talentos	2 156	1 210	946	2 156	-	-
	I Juegos Deportivos Intermunicipalidades	130	108	22	-	130	-
	I Torneo de Natación	27	17	10	27	-	-
	I Torneo de Tenis de Campo	22	15	7	22	-	-
	I Torneo de Tenis de Mesa	67	37	30	67	-	-
	II Campeonato de Ciclismo de Velocidad Sprint 2016"	32	4	28	22	10	-
II Campeonato de Voleibol Sub 12	120	-	120	120	-	-	

Continúa ...

Cuadro N° 1.04
Número de participantes en actividades físicas, deportivas y recreativas,
por sexo y grupo de edad, según ámbito, 2016

Ámbito	Actividades físicas, deportivas y recreativas	Total	Sexo		Grupo de edad		
			Hombre	Mujer	6-17	18-50	+50
Comunal	II Campeonato Interbarrios Vóleybol - I Torneo de Básquetbol 2016	3 696	3 420	276	1 189	1 815	692
	II Juegos Interapafas	384	96	288	-	384	-
	II Juegos Intercomparsas	518	264	254	518	-	-
	III Campeonato de Fútbol 7 y Fútbol 12	375	375	-	375	-	-
	III Campeonato de Fútbol Masters de los Cuatro Barrios	249	80	169	249	-	-
	III Evento Voleibol Buscando los Talentos	130	-	130	130	-	-
	IV Campeonato de Fútbol Intersectores	240	240	-	240	-	-
	IV Campeonato de Fútbol Master Interbarrios	80	80	-	80	-	-
	IV Campeonato de Instituciones Particulares	310	194	116	310	-	-
	IV Campeonato de Instituciones Superiores	250	200	50	250	-	-
	IV Duatlón por San Juan	44	16	28	26	18	-
	IV Edición Competencia Ciclista "La Vuelta a Puerto Maldonado"	36	24	12	-	36	-
	IV Juegos Deportivos de Colegios Profesionales	272	181	91	155	117	-
	Juegos de Intercomunidades Campesinas	240	120	120	-	240	-
	Juegos de Nivel Superior - Futsal, voleibol, basquetbol, atletismo	1 232	554	678	950	282	-
	Juegos dep. Asociación Nacional de Cesantes y Jubilados de Educación (ANCIJE) e IPD.	80	48	32	-	-	80
	Juegos Deportivos de Entidades Financieras - Voley Mixto, futsal, futbol	247	172	75	146	101	-
	Juegos Inter comunidad campesinas - macro regional - Cusco	186	112	74	-	186	-
	Juegos Intercomunidades Nativas Etapa Regional	1 050	750	300	1 050	-	-
	Juegos Macreregionales Tradicionales de los Pueblos Indígenas y Campesinas	600	360	240	-	600	-
	Juegos Macreregionales Tradicionales de los Pueblos Indígenas y Campesinas - Huacavelica	880	552	328	-	880	-
	Juegos Macreregionales Tradicionales de los Pueblos Indígenas y Campesinas - San Martín	200	120	80	-	200	-
	Juegos Macreregionales Tradicionales de los Pueblos Indígenas y Campesinas - Apurímac	450	270	180	-	450	-
	Juegos Macreregionales Tradicionales de los Pueblos Indígenas y Campesinas - Ayacucho	250	150	100	-	250	-
	Juegos Macreregionales Tradicionales de los Pueblos Indígenas y Campesinas - Cajamarca	750	450	300	750	-	-
	Juegos Macreregionales Tradicionales de los Pueblos Indígenas y Campesinas - Loreto	315	189	126	-	315	-
	Juegos Macreregionales Tradicionales de los Pueblos Indígenas y Campesinas - Pasco	1 250	750	500	-	1 250	-
	Juegos Macreregionales Tradicionales de los Pueblos Indígenas y Campesinas - Amazonas	1 600	960	640	-	1 600	-
	Juegos Macreregionales Tradicionales de los Pueblos Indígenas y Campesinas -Puno	256	154	102	-	256	-
	Juegos Macro-Regionales de Pueblos Indígenas - Ucayali	275	165	110	-	275	-
Juegos Macreregionales Tradicionales de los Pueblos Indígenas Originarios 2016 -Madre de Dios	1 426	856	570	-	1,426	-	
Marathon Ande Trail	850	380	470	850	-	-	
Marathon Internacional Tierra del Mercurio 2016	656	368	288	98	558	-	

Continúa ...

Cuadro N° 1.04
Número de participantes en actividades físicas, deportivas y recreativas,
por sexo y grupo de edad, según ámbito, 2016

Ámbito	Actividades físicas, deportivas y recreativas	Total	Sexo		Grupo de edad		
			Hombre	Mujer	6-17	18-50	+50
Comunal	Nuevos Chasquis del Perú - Pasco	15 327	8 404	6 923	13 154	2 173	-
	Piscinas Recreativas Verano 2016	235 564	115 978	119 586	71 790	121 042	42 732
	Programa Deporte Para Todos - Invierno 2016	21 427	12 011	9 416	19 899	1 449	79
	Programa Deporte Para Todos - Verano 2016	56 234	31 739	24 495	54 918	1 228	88
	Sábado de Recreación Cultura y Deporte	996	681	315	996	-	-
	Semana Muévela Perú	314 056	166 352	147 704	229 989	72 517	11 550
	Semanade la Educación Física	282 879	150 901	131 978	274 196	7 118	1 565
	Taller de Jovenes Lideres 2016	150	65	85	150	-	-
	Tope Basquetbol Trasandinos	29	17	12	29	-	-
	Tope de Voley Trasandinos	26	14	12	26	-	-
	Torneo de Basquetbol	76	52	24	76	-	-
	Torneo de Ciclismo de ruta	24	12	12	24	-	-
	Torneo Regional de Futsal	122	122	-	122	-	-
	Trote Ecológico - Corre por la Salud 5K	258	143	115	258	-	-
	VI Campeonato de fútbol 7, categorías 8 -10 y 12 años	620	620	-	620	-	-
	VII Campeonato sub 14	455	455	-	455	-	-
	X Juegos Binacionales de Confraternidad fronteriza (Perú - Ecuador) -Piura	491	269	222	491	-	-
	XVII Juegos Deportivos de la Juventud Trasandina Perú 2016 -Puno	540	275	265	369	171	-
	XV Triathlon Aguas Abiertas 2016	300	200	100	50	250	-
Total Comunal		1 338 162	696 951	641 211	948 509	321 689	67 964
Discapacitados	Campeonato de futsal de evidentes	120	120	-	-	120	-
	Campeonato Regional del Club Deportivo de Ciegos Costa Azul	80	80	-	-	80	-
	Eventos deportivos para personas con discapacidad - Callao	400	260	140	400	-	-
	I Juegos Dep.Recreativos para los niños especiales-2016"	293	176	117	195	98	-
	Eventos deportivos para personas con discapacidad - Lima Metropolitana	11663	5496	6167	3105	8548	10
	Eventos deportivos para personas con discapacidad - Pasco	200	130	70	-	200	-
Total Discapacitados		12 756	6 262	6 494	3 700	9 046	10
Escolar	1er Campeanto Inter Escolar- Basket	500	190	310	500	-	-
	I Torneo Deportivo de Integración Escolar-Universitaria	720	400	320	720	-	-
	Juegos Deportivos Escolares Municipales	464	248	216	464	-	-
	Semana Muévela Perú -Centro Educativos	1 315	625	690	1 315	-	-
	Juegos escolares Región Moquegua	500	250	250	500	-	-
	Programa Especializado Permanente "Masificación Deportiva en Instituciones de Educación Básica Regular"- San Martín	63 509	31 402	32 107	63 509	-	-
	Juegos Sudamericanos Escolares 2016 v	149	74	75	149	-	-
Total Escolar		67 157	33 189	33 968	67 157	-	-

Continúa ...

Cuadro N° 1.04
Número de participantes en actividades físicas, deportivas y recreativas,
por sexo y grupo de edad, según ámbito, 2016

Conclusión

Ámbito	Actividades físicas, deportivas y recreativas	Total	Sexo		Grupo de edad		
			Hombre	Mujer	6-17	18-50	+50
Laboral	Eventos deportivos para personas en el ámbito laboral	31 741	17 055	14 686	-	31 741	-
	Juegos Laborales etapa Regional 2016 - Cajamarca	533	426	107	-	533	-
	Juegos Regionales Deportivos Laborales -Huánuco	737	393	344	-	737	-
	Juegos Regionales Deportivos Laborales- Lamayeque	401	289	112	-	353	48
	Juegos Regionales Deportivos Laborales - Loreto	454	362	92	-	441	13
	XIX Juegos Nacionales Deportivos Laborales Amazonas	847	511	336	-	847	-
	XIX Juegos Nacionales Deportivos Laborales 2016 -Madre de Dios	596	349	247	-	596	-
Total Laboral		35 309	19 385	15 924	-	35 248	61
Penal	Campeonato Interno INPE-fulbito	200	200	-	-	200	-
	Campeonato en el Penal de Mujeres	268	-	268	-	268	-
	I Festival de Tenis de Mesa - Penal de Mujeres	108	-	108	-	108	-
Total Penal		576	200	376	-	576	-
Talentos Deportivos	Programa Especializado Permanente de Selección y Acondicionamiento de Talentos Deportivos	5 464	2 795	2 669	5 464	-	-
Total Talentos Deportivos		5 464	2 795	2 669	5 464	-	-
Universitario	I Festival de la Juventud Universitaria 2016 UNASAM	1 294	679	615	1 294	-	-
	Olimpiadas Universitarias ADUSAM	1 650	1 027	623	1 650	-	-
	Concurso de Danzas Folklóricas Universidad Andina	720	360	360	720	-	-
	IPD-Festival de educación Superior Khipu y ISP.Antonio Lorena	595	265	330	595	-	-
	Trote Motivacional I.S.T. Jose C. Mariátegui	486	250	236	486	-	-
	IPD-Liga Tenis de Mesa - Desafío Regional	142	78	64	125	17	-
	Día del Desafío Mundial	605 710	309 085	296 625	253 008	264 583	88 119
Total Universitario		610 597	311 744	298 853	257 878	264 600	88 119

Nota: Comprende las actividades físicas, deportivas y recreativas programadas y no programadas por el IPD.

Fuente: Instituto Peruano del Deporte - Dirección Nacional de Recreación y Promoción del Deporte.

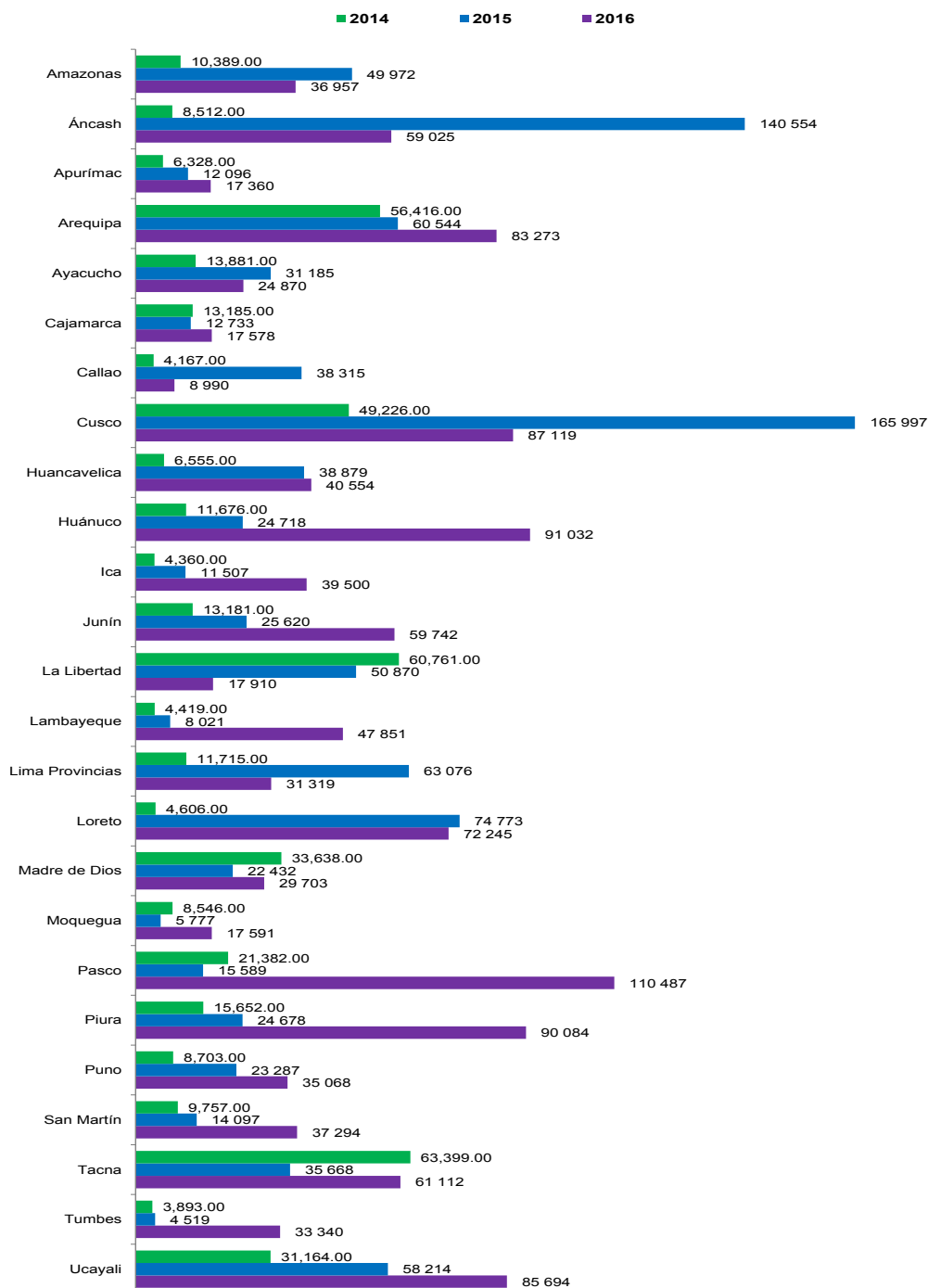
Consejos Regionales del Deporte

Elaboración: Instituto Peruano del Deporte - Oficina de Presupuesto y Planificación - Unidad de Estadística y Preinversión

En el gráfico N° 1.16 se muestra, un comparativo de la cantidad de participantes por regiones, desde el año 2014 al 2016, siendo el año 2016 el que presenta mayor cantidad de participantes (1,235, 698).

Las regiones que registraron una mayor cantidad de participantes, en el 2016, fueron: Pasco (110,487), Piura (90,084), Ucayali (85,694) y Loreto (72,245), en cambio en el año 2015, las regiones con mayor cantidad de participantes fueron: Cusco (165,997), Ancash (140,554) Loreto (74,773) y Lima provincias (63,076).

Gráfico N° 1.16
Participantes en actividades físicas, deportivas y recreativas, según región, 2014 - 2016
(Absoluto)



Fuente: Instituto Peruano del Deporte - Dirección Nacional de Recreación y Promoción del Deporte.

Cuadro N° 1.05
Resumen: Número de participantes en actividades físicas, deportivas y recreativas,
por sexo y grupo de edad, según región, 2016

Región	Total	Sexo		Grupo de edad			Número de actividades físicas, deportivas y recreativas ^{1/}
		Hombres	Mujeres	6-17	18-50	+50	
Total	2 091 746	1 079 876	1 011 870	1 282 708	631 159	177 879	413
Amazonas	36 957	19 490	17 467	20 256	13 986	2 715	12
Áncash	59 025	29 469	29 556	41 796	13 335	3 894	24
Apurímac	17 360	10 252	7 108	11 894	4 582	884	11
Arequipa	83 273	42 371	40 902	44 866	27 400	11 007	11
Ayacucho	24 870	13 392	11 478	23 938	686	246	12
Cajamarca	17 578	9 695	7 883	11 389	4 458	1 731	17
Callao	8 990	4 671	4 319	4 653	3 338	999	11
Cusco	87 119	44 056	43 063	74 941	8 679	3 499	25
Huancavelica	40 554	21 490	19 064	28 302	10 097	2 155	12
Huánuco	91 032	47 098	43 934	41 507	36 766	12 759	13
Ica	39 500	21 754	17 746	18 422	15 523	5 555	11
Junín	59 742	29 492	30 250	48 069	7 305	4 368	12
La Libertad	17 910	9 256	8 654	12 503	3 270	2 137	12
Lambayeque	47 851	23 187	24 664	23 430	17 905	6 516	11
Lima Metropolitana	856 048	437 582	418 466	528 853	268 994	58 201	16
Lima Provincias	31 319	15 377	15 942	20 067	8 600	2 652	11
Loreto	72 245	38 697	33 548	43 764	20 377	8 104	12
Madre De Dios	29 703	17 459	12 244	16 339	11 262	2 102	29
Moquegua	17 591	9 007	8 584	15 961	1 219	411	24
Pasco	110 488	57 747	52 741	52 626	43 389	14 472	14
Piura	90 084	45 942	44 142	47 244	33 189	9 651	18
Puno	35 068	17 685	17 383	21 366	10 672	3 030	14
San Martín	37 294	20 243	17 051	21 495	12 165	3 634	23
Tacna	61 111	32 119	28 992	36 257	20 049	4 806	30
Tumbes	33 340	17 377	15 963	24 447	6 286	2 607	11
Ucayali	85 694	44 968	40 726	48 323	27 627	9 744	17

^{1/} Cantidad de actividades físicas, deportivas y recreativas programadas y no programadas realizadas por el IPD, en cada región.

Fuente: Instituto Peruano del Deporte - Consejos Regionales del Deporte.
 Instituto Peruano del Deporte - Dirección Nacional de Recreación y Promoción del Deporte

Elaboración: Instituto Peruano del Deporte - Oficina de Presupuesto y Planificación - Unidad de Estadística y Preinversión

Cuadro N° 1.06
Participantes en actividades físicas, deportivas y recreativas
por sexo y grupo de edad, según región, 2016

Región	Actividades físicas, deportivas y recreativas	Total	Sexo		Grupo de edad			Número de actividades físicas, deportivas y recreativas 1/
			Hombres	Mujeres	6-17	18-50	+50	
Total		2 091 746	1 079 876	1 011 870	1 282 408	631 459	177 879	413
Amazonas	Carrera IPD 8K	515	207	308	515	-	-	-
	Día de la Actividad Física - Amazonas	13 840	7 323	6 517	10 490	3 350	-	-
	Día del Desafío Mundial - Amazonas	16 880	8 887	7 993	6 179	8 181	2 520	-
	Eventos Deportivos para Personas Adultas Mayores - Amazonas	195	58	137	-	-	195	-
	Juegos Macroregionales Tradicionales de los Pueblos Indígenas y Campesinas - Amazonas	1 600	960	640	-	1 600	-	-
	Juegos Sudamericanos Escolares 2016 - Amazonas	1	-	1	1	-	-	-
	Programa Deporte Para Todos - Invierno 2016 - Amazonas	599	217	382	595	4	-	-
	Programa Deporte Para Todos - Verano 2016 - Amazonas	1 622	892	730	1 618	4	-	-
	Programa Especializado Permanente "Masificación Deportiva en Instituciones de Educación Básica Regular" - Amazonas	681	333	348	681	-	-	-
	Programa Especializado Permanente de Selección y Acondicionamiento de Talentos Deportivos - Amazonas	52	34	18	52	-	-	-
	X Juegos Binacionales de Confraternidad fronteriza (Perú - Ecuador) - Amazonas	125	68	57	125	-	-	-
XIX Juegos Nacionales Deportivos Laborales	847	511	336	-	847	-	-	
Total Amazonas		36 957	19 490	17 467	20 256	13 986	2 715	12
Ancash	Programa Deporte Para Todos - Verano 2016 - Ancash	1 135	729	406	1 101	34	-	-
	21 km Maratón Coricino 2016	123	80	43	107	-	16	-
	Baileton	800	683	117	800	-	-	-
	Campeonato de Fútbol Intermanzanas "Copa Law Tennis 2016"	177	177	-	50	63	64	-
	Campeonato Interno INPE-fútbol	200	200	-	-	200	-	-
	Carrera IPD -8k - Ancash	1 054	550	504	1 007	32	15	-
	Contacto con la naturaleza	400	312	88	400	-	-	-
	Día de la Actividad Física - Ancash	1 889	80	1 809	1 449	440	-	-
	Día del Desafío Mundial - Ancash	18 706	9 493	9 213	6 487	8 910	3 309	-
	Día Mundial del Turismo Cross Country Ciclismo MPH	30	21	9	30	-	-	-
	Festival de Impacto - Atletismo	400	245	155	-	400	-	-
	Festival de Talentos Deportivos de vóley, judo, atletismo, box.	278	120	158	278	-	-	-
	Festival Infantil Talentos de Formación Deportiva Regional de Judo	800	450	350	800	-	-	-
	Hirka Fest 2016-Huaraz	400	257	143	313	87	-	-
	I Festival de la Juventud Universitaria 2016 UNASAM	1 294	679	615	1 294	-	-	-
	Juegos Sudamericanos Escolares 2016 - Ancash	2	1	1	2	-	-	-
	Marathon Ande Trail	850	380	470	850	-	-	-
Olimpiadas Universitarias ADUSAM	1 650	1 027	623	1 650	-	-	-	
Programa Deporte Para Todos - Invierno 2016 - Ancash	326	100	226	326	-	-	-	

Continúa ...

Cuadro N° 1.06
Participantes en actividades físicas, deportivas y recreativas
por sexo y grupo de edad, según región, 2016

Región	Actividades físicas, deportivas y recreativas	Total	Sexo		Grupo de edad			Número de actividades físicas, deportivas y recreativas 1/
			Hombres	Mujeres	6-17	18-50	+50	
Ancash	Programa Especializado Permanente "Masificación Deportiva en Instituciones de Educación Básica Regular" - Ancash	2 315	1 197	1 118	2 315	-	-	-
	Programa Especializado Permanente de Selección y Acondicionamiento de Talentos Deportivos - Ancash	413	212	201	413	-	-	-
	Sábado de Recreación Cultura y Deporte	996	681	315	996	-	-	-
	Semana de la Educación Física - Ancash	7 850	3 806	4 044	7 850	-	-	-
	Semana Muévela Perú-Ancash	16 937	7 989	8 948	13 278	3 169	490	-
Total Ancash		59 025	29 469	29 556	41 796	13 335	3 894	24
Apurímac	Actividad física - Apurímac	2 180	1 113	1 067	-	2 180	-	-
	Carrera IPD -8k - Apurímac	660	610	50	502	158	-	-
	Día del Desafío Mundial - Apurímac	2 160	1 102	1 058	819	1 012	329	-
	Eventos Deportivos para Personas Adultas Mayores - Apurímac	520	239	281	-	-	520	-
	Juegos Macreoregionales Tradicionales de los Pueblos Indígenas y Campesinas - Apurímac	450	270	180	-	450	-	-
	Nuevos Chasquis del Perú - Apurímac	4 000	2 040	1 960	4 000	-	-	-
	Programa Deporte Para Todos - Invierno 2016 - Apurímac	268	152	116	268	-	-	-
	Programa Deporte Para Todos - Verano 2016 - Apurímac	1 470	807	663	1 466	4	-	-
	Programa Especializado Permanente "Masificación Deportiva en Instituciones de Educación Básica Regular" - Apurímac	603	308	295	603	-	-	-
	Semana de la Educación Física - Apurímac	1 048	865	183	1 048	-	-	-
	Semana Muévela Perú - Apurímac	4 001	2 746	1 255	3 188	778	35	-
Total Apurímac		17 360	10 252	7 108	11 894	4 582	884	11
Arequipa	Carrera IPD 8k - Arequipa	983	573	410	588	294	101	-
	Día del Desafío Mundial - Arequipa	52 688	26 133	26 555	15 738	26 557	10 393	-
	Eventos Deportivos para Personas Adultas Mayores	223	103	120	-	-	223	-
	Juegos Sudamericanos Escolares 2016 - Arequipa	13	1	12	13	-	-	-
	Programa Deporte Para Todos - Invierno 2016 - Arequipa	265	173	92	264	1	-	-
	Programa Deporte Para Todos - Verano 2016 - Arequipa	1 395	944	451	1 388	7	-	-
	Programa Especializado Permanente "Masificación Deportiva en Instituciones de Educación Básica Regular"- Arequipa	3 760	2 157	1 603	3 760	-	-	-
	Programa Especializado Permanente de Selección y Acondicionamiento de Talentos Deportivos - Arequipa	230	118	112	230	-	-	-
	Semana de la Educación Física - Arequipa	14 050	6 858	7 192	14 050	-	-	-
	Semana Muévela Perú - Arequipa	9 535	5 244	4 291	8 750	495	290	-
	XVII Juegos Deportivos de la Juventud Trasandina Perú 2016 - Arequipa	131	67	64	85	46	-	-
Total Arequipa		83 273	42 371	40 902	44 866	27 400	11 007	11

Continúa ...

Cuadro N° 1.06
Participantes en actividades físicas, deportivas y recreativas
por sexo y grupo de edad, según región, 2016

Región	Actividades físicas, deportivas y recreativas	Total	Sexo		Grupo de edad			Número de actividades físicas, deportivas y recreativas 1/
			Hombres	Mujeres	6-17	18-50	+50	
Ayacucho	Carrera Familiar 3K	2 150	895	1 255	1 850	300	-	-
	Día de la Actividad Física - Ayacucho	2 850	1 984	866	2 850	-	-	-
	Día del Desafío Mundial - Ayacucho	8 000	4 400	3 600	8 000	-	-	-
	Eventos Deportivos para Personas Adultas Mayores - Ayacucho	246	112	134	-	-	246	-
	Juegos Macroregionales Tradicionales de los Pueblos Indígenas y Campesinas - Ayacucho	250	150	100	-	250	-	-
	Juegos Sudamericanos Escolares 2016 - Ayacucho	14	12	2	14	-	-	-
	Programa Deporte Para Todos - Invierno 2016 - Ayacucho	1 069	646	423	1 048	21	-	-
	Programa Deporte Para Todos - Verano 2016 - Ayacucho	1 069	613	456	1 065	4	-	-
	Programa Especializado Permanente "Masificación Deportiva en Instituciones de Educación Básica Regular" - Ayacucho	735	356	379	735	-	-	-
	Programa Especializado Permanente de Selección y Acondicionamiento de Talentos Deportivos - Ayacucho	6	2	4	6	-	-	-
	Semana de la Educación Física - Ayacucho	7 100	3 514	3 586	7 100	-	-	-
	Semana Muévela Perú	1 381	708	673	970	411	-	-
	Total Ayacucho		24 870	13 392	11 478	23 638	986	246
Cajamarca	Campeonato de fútbol de invidentes	120	120	-	-	120	-	-
	Carrera IPD 8K - Cajamarca	525	378	147	500	25	-	-
	Día de la actividad física - Cajamarca	1 355	288	1 067	325	630	400	-
	Día del desafío Mundial - Cajamarca	6 515	3 282	3 233	2 387	3 147	981	-
	Eventos Deportivos para Personas Adultas Mayores - Cajamarca	350	158	192	-	-	350	-
	Juegos Laborales Etapa Regional 2016 - Cajamarca	533	426	107	-	533	-	-
	Juegos Macroregionales Tradicionales de los Pueblos Indígenas y Campesinas - Cajamarca	750	450	300	750	-	-	-
	Juegos Sudamericanos Escolares 2016 - Cajamarca	2	2	-	2	-	-	-
	Programa Deporte Para Todos - Invierno 2016 - Cajamarca	726	497	229	723	3	-	-
	Programa Deporte Para Todos - Verano 2016 - Cajamarca	1 405	938	467	1 405	-	-	-
	Programa Especializado Permanente "Masificación Deportiva en Instituciones de Educación Básica Regular" - Cajamarca	1 928	813	1 115	1 928	-	-	-
	Programa Especializado Permanente de Selección y Acondicionamiento de Talentos Deportivos - Cajamarca	57	-	57	57	-	-	-
	Semana Educación Física - Cajamarca	1 500	800	700	1 500	-	-	-
	Semana Muévela Perú - Cajamarca	620	400	220	620	-	-	-
	VI Campeonato de fútbol 7, categorías 8 -10 y 12 años	620	620	-	620	-	-	-
	VII Campeonato sub 14	455	455	-	455	-	-	-
X Juegos Binacionales de Confraternidad fronteriza (Perú - Ecuador) - Cajamarca	117	68	49	117	-	-	-	
Total Cajamarca		17 578	9 695	7 883	11 389	4 458	1 731	17

Continúa ...

Cuadro N° 1.06
Participantes en actividades físicas, deportivas y recreativas
por sexo y grupo de edad, según región, 2016

Región	Actividades físicas, deportivas y recreativas	Total	Sexo		Grupo de edad			Número de actividades físicas, deportivas y recreativas 1/
			Hombres	Mujeres	6-17	18-50	+50	
Callao	Actividades deportivas para niños, niñas y adolescentes en condición vulnerable-Creciendo con el Fútbol - FPF -Callao	1 200	900	300	1 200	-	-	-
	Aeroton en la Plazo de Armas de la Perla	700	461	239	-	700	-	-
	Campeonato de Skateboarding IPD	47	6	41	47	-	-	-
	Campeonato Regional del Club Deportivo de Ciegos Costa Azul	80	80	-	-	80	-	-
	Día de la Actividad Física -Callao	2 000	697	1 303	2 000	-	-	-
	Día del Desafío Mundial -Callao	3 491	1 737	1 754	997	1 795	699	-
	Evento en la Escuela de Enfermería de la Marina de Guerra del Perú	600	299	301	-	600	-	-
	Eventos Deportivos para Personas Adultas Mayores -Callao	300	140	160	-	-	300	-
	Eventos deportivos para personas con discapacidad -Callao	400	260	140	400	-	-	-
	Juegos Sudamericanos Escolares 2016 -Callao	9	8	1	9	-	-	-
	Semana Muévela Perú -Callao	163	83	80	-	163	-	-
Total Callao		8 990	4 671	4 319	4 653	3 338	999	11
Cusco	1er Campeonato Inter Escolar- Basket	500	190	310	500	-	-	-
	Campeonato Regional IPD-Diresa - Cusco y Provincias	605	375	230	-	605	-	-
	Carrera IPD 8K - Cusco	960	600	360	550	410	-	-
	Cicloviás Distrito de Wanchaq	7 370	4 130	3 240	5 320	2 050	-	-
	Cicloviás Municipalidad Distrital de San Sebastián	2 110	1 250	860	1 830	280	-	-
	Concurso de Danzas Folkloricas Universidad Andina	720	360	360	720	-	-	-
	Día de la actividad física	6 849	2 424	4 425	6 849	-	-	-
	Día del Desafío Mundial - Cusco	7 133	3 609	3 524	2 360	3 600	1 173	-
	Día del medio ambiente IPD-Gobierno Regional -Ruta Khapañan	470	260	210	310	160	-	-
	Día del medio ambiente IPD-SERNANP-Marathon de 5.km.	355	190	165	245	110	-	-
	Eventos Deportivos para Personas Adultas Mayores- Cusco	2 243	1 031	1 212	-	-	2 243	-
	I Juegos Dep.Recreativos para los niños especiales-2015"	293	176	117	195	98	-	-
	IPD-Festival de educación Superior Khipu y ISP Antonio Lorena	595	265	330	595	-	-	-
	IPD-Liga Tenis de Mesa - Desafío Regional	142	78	64	125	17	-	-
	Juegos dep. Asociación Nacional de Cesantes y Jubilados de Educación (ANCIJE) y IPD.	80	48	32	-	-	80	-
	Juegos Inter comunidad campesinas - Macro regional - Cusco	186	112	74	-	186	-	-
	Juegos Sudamericanos Escolares 2016 - Cusco	4	1	3	4	-	-	-
	Nuevos Chasquis del Perú - Cusco	6 835	4 320	2 515	5 722	1 113	-	-
	Programa Deporte Para Todos - Invierno 2016 - Cusco	813	362	451	810	3	-	-
Programa Deporte Para Todos - Verano 2016 - Cusco	1 761	879	882	1 754	4	3	-	

Continúa ...

Cuadro N° 1.06
Participantes en actividades físicas, deportivas y recreativas
por sexo y grupo de edad, según región, 2016

Región	Actividades físicas, deportivas y recreativas	Total	Sexo		Grupo de edad			Número de actividades físicas, deportivas y recreativas 1/
			Hombres	Mujeres	6-17	18-50	+50	
Cusco	Programa Especializado Permanente "Masificación Deportiva en Instituciones de Educación Básica Regular" - Cusco	7 200	2 796	4 404	7 200	-	-	-
	Programa Especializado Permanente de Selección y Acondicionamiento de Talentos Deportivos - Cusco	222	109	113	222	-	-	-
	Semana de la Educación Física - Cusco	25 922	13 573	12 349	25 922	-	-	-
	Semana Muevéla Perú - Cusco	13 620	6 851	6 769	13 620	-	-	-
	XVII Juegos Deportivos de la Juventud Trasandina Perú 2016 - Selección - Cusco	131	67	64	88	43	-	-
Total Cusco		87 119	44 056	43 063	74 941	8 679	3 499	25
Huacavelica	Carrera IPD 8K - Huacavelica	724	470	254	180	544	-	-
	Día de la Actividad Física - Huacavelica	6 978	3 601	3 377	6 978	-	-	-
	Día del Desafío Mundial - Huacavelica	15 886	7 969	7 917	7 106	6 873	1 907	-
	Eventos Deportivos para Personas Adultas Mayores	248	112	136	-	-	248	-
	Juegos de Intercomunidades Campesinas	240	120	120	-	240	-	-
	Juegos Macroregionales Tradicionales de los Pueblos Indígenas y Campesinas - Huacavelica	880	552	328	-	880	-	-
	Marathon Internacional Tierra del Mercurio 2016	656	368	288	98	558	-	-
	Programa Deporte Para Todos - Invierno 2016 - Huacavelica	713	524	189	703	10	-	-
	Programa Deporte Para Todos - Verano 2016 - Huacavelica	1 218	824	394	1 212	6	-	-
	Programa Especializado Permanente "Masificación Deportiva en Instituciones de Educación Básica Regular"	227	138	89	227	-	-	-
	Semana de la Educación Física - Huacavelica	5 610	2 865	2 745	5 210	400	-	-
	Semana Muevéla Perú - Huacavelica	7 174	3 947	3 227	6 588	586	-	-
Total Huacavelica		40 554	21 490	19 064	28 302	10 097	2 155	12
Huánuco	Campeonato Interbarrios	1 440	1 440	-	-	1 440	-	-
	Carrera IPD 8K - Huánuco	840	510	330	650	190	-	-
	Día de la Actividad Física - Huánuco	17 960	8 417	9 543	7 374	7 688	2 898	-
	Día del Desafío Mundial - Huánuco	37 160	18 880	18 280	14 123	17 487	5 550	-
	Eventos Deportivos para Personas Adultas Mayores - Huánuco	311	142	169	-	-	311	-
	Juegos Macroregionales Tradicionales de los Pueblos Indígenas y Campesinas	600	360	240	-	600	-	-
	Juegos Regionales Deportivos Laborales	737	393	344	-	737	-	-
	Juegos Sudamericanos Escolares 2016 - Huánuco	1	-	1	1	-	-	-
	Programa Deporte Para Todos - Invierno 2016 - Huánuco	508	360	148	503	5	-	-
	Programa Deporte Para Todos - Verano 2016 - Huánuco	1 423	929	494	1 414	9	-	-
	Programa Especializado Permanente "Masificación Deportiva en Instituciones de Educación Básica Regular" - Huánuco	1 603	924	679	1 603	-	-	-
	Semana Educación Física - Huánuco	5 839	3 212	2 627	5 839	-	-	-
	Semana Muevéla Perú - Huánuco	22 610	11 531	11 079	10 000	8 610	4 000	-
Total Huánuco		91 032	47 098	43 934	41 507	36 766	12 759	13

Continúa ...

Cuadro N° 1.06
Participantes en actividades físicas, deportivas y recreativas
por sexo y grupo de edad, según región, 2016.

Región	Actividades físicas, deportivas y recreativas	Total	Sexo		Grupo de edad			Número de actividades físicas, deportivas y recreativas 1/
			Hombres	Mujeres	6-17	18-50	+50	
Ica	Carrera IPD 8K -Ica	1 050	670	380	400	500	150	-
	Día de la Actividad Física -Ica	1 513	785	728	1 513	-	-	-
	Día del desafío Mundial -Ica	17 730	8 905	8 825	5 700	8 710	3,320	-
	Eventos Deportivos para Personas Adultas Mayores -Ica	1 263	579	684	-	-	1,263	-
	II Campeonato Interbarrios Vóleybol - I Torneo de Básquetbol 2016	3 696	3 420	276	1 189	1 815	692	-
	Juegos Sudamericanos Escolares 2016 - Ica	1	1	-	1	-	-	-
	Programa Deporte Para Todos - Invierno 2016 -Ica	271	139	132	270	1	-	-
	Programa Deporte Para Todos - Verano 2016 - Ica	1 500	817	683	1 493	7	-	-
	Programa Especializado Permanente "Masificación Deportiva en Instituciones de Educación Básica Regular" - Ica	1 913	960	953	1 913	-	-	-
	Semana de la Educación Física - Ica	4 285	2 338	1 947	4 285	-	-	-
	Semana Muévete Perú - Ica	6 278	3 140	3 138	1 658	4 490	130	-
Total Ica		39 500	21 754	17 746	18 422	15 523	5 555	11
Junín	Carrera IPD 8K - Junín	3 420	810	2 610	2 910	410	100	-
	Día de la Actividad Física - Junín	4 830	2 188	2 642	4 380	350	100	-
	Día del Desafío Mundial - Junín	10 623	5 364	5 259	3 973	4 972	1,678	-
	Eventos Deportivos para Personas Adultas Mayores - Junín	2 490	1 145	1 345	-	-	2,490	-
	Juegos Sudamericanos Escolares 2016 v	8	-	8	8	-	-	-
	Nuevos Chasquis del Perú - Junín	2 192	952	1 240	1 132	1 060	-	-
	Programa Deporte Para Todos - Invierno 2016 - Junín	586	314	272	559	27	-	-
	Programa Deporte Para Todos - Verano 2016 - Junín	2 170	1 235	935	2 159	11	-	-
	Programa Especializado Permanente "Masificación Deportiva en Instituciones de Educación Básica Regular" - Junín	3 111	1 320	1 791	3 111	-	-	-
	Programa Especializado Permanente de Selección y Acondicionamiento de Talentos Deportivos - Junín	585	228	357	585	-	-	-
	Semana de la Educación Física - Junín	12 289	7 126	5 163	12 289	-	-	-
Semana Muévete Perú - Junín	17 438	8 810	8 628	16 963	475	-	-	
Total Junín		59 742	29 492	30 250	48 069	7 305	4 368	12
La Libertad	Carrera IPD 8K - La Libertad	1 261	694	567	420	841	-	-
	Día de la Actividad Física - La Libertad	4 200	2 094	2 106	1 415	2 060	725	-
	Día del Desafío Mundial - La Libertad	3 743	1 729	2 014	3 400	300	43	-
	Eventos Deportivos para Personas Adultas Mayores - La Libertad	1 143	558	585	-	-	1,143	-
	Exposición de Actividad Física del Adulto Mayor	65	65	-	-	-	65	-

Continúa ...

Cuadro N° 1.06
Participantes en actividades físicas, deportivas y recreativas
por sexo y grupo de edad, según región, 2016

Región	Actividades físicas, deportivas y recreativas	Total	Sexo		Grupo de edad			Número de actividades físicas, deportivas y recreativas 1/
			Hombres	Mujeres	6-17	18-50	+50	
La Libertad	Festival Recreativo Adulto Mayor	160	5	155	-	-	160	-
	Juegos Sudamericanos Escolares 2016 en La Libertad	2	1	1	2	-	-	-
	Programa Deporte Para Todos - Invierno 2016 - La Libertad	794	509	285	772	22	-	-
	Programa Deporte Para Todos - Verano 2016 - La Libertad	1 987	1 034	953	1 939	47	1	-
	Programa Especializado Permanente "Masificación Deportiva en Instituciones de Educación Básica Regular" - La Libertad	4 308	2 407	1 901	4 308	-	-	-
	Programa Especializado Permanente de Selección y Acondicionamiento de Talentos Deportivos - La Libertad	217	130	87	217	-	-	-
	Semana Muévete Perú - La Libertad	30	30	-	30	-	-	-
Total La Libertad		17 910	9 256	8 654	12 503	3 270	2 137	12
Lambayeque	Carrera IPD 8K - Lambayeque	450	248	202	248	202	-	-
	Día del Desafío Mundial - Lambayeque	32 107	15 594	16 513	10 554	15 511	6,042	-
	Eventos Deportivos para Personas Adultas Mayores - Lambayeque	350	160	190	-	-	350	-
	Juegos Regionales Deportivos Laborales	401	289	112	-	353	48	-
	Juegos Sudamericanos Escolares 2016 - Lambayeque	2	1	1	2	-	-	-
	Programa Deporte Para Todos - Invierno 2016 - Lambayeque	369	178	191	369	-	-	-
	Programa Deporte Para Todos - Verano 2016 - Lambayeque	876	394	482	786	79	11	-
	Programa Especializado Permanente "Masificación Deportiva en Instituciones de Educación Básica Regular" - Lambayeque	1 728	830	898	1 728	-	-	-
	Programa Especializado Permanente de Selección y Acondicionamiento de Talentos Deportivos - Lambayeque	64	64	-	64	-	-	-
	Semana de la Educación Física - Lambayeque	3 444	1 480	1 964	3 379	-	65	-
Semana Muévete Perú - Lambayeque	8 060	3 949	4 111	6 300	1 760	-	-	
Total Lambayeque		47 851	23 187	24 664	23 430	17 905	6 516	11
Lima Metropolitana	Actividades deportivas para niños, niñas y adolescentes en condición vulnerable - Lima Metropolitana	2 018	1 095	923	2 018	-	-	-
	Carrera IPD 8K - Lima Metropolitana	5 000	2 899	2 101	2 190	2 736	74	-
	Día de la Actividad Física - Lima Metropolitana	43 996	21 478	22 518	42 856	1 140	-	-
	Día de la Masificación	156 921	77 848	79 073	91 106	60 290	5 525	-
	Día del Desafío Mundial - Lima Metropolitana	94 311	45 936	48 375	70 734	18 862	4 715	-
	Eventos Deportivos para Personas Adultas Mayores - Lima Metropolitana	3 153	855	2 298	-	-	3 153	-
	Eventos deportivos para personas con discapacidad - Lima Metropolitana	11 663	5 496	6 167	3 105	8 548	10	-
	Eventos deportivos para personas en el ámbito laboral - Lima Metropolitana	29 950	15 966	13 984	-	29 950	-	-
	Juegos Sudamericanos Escolares 2016 - Lima Metropolitana	67	32	35	67	-	-	-
	Programa Deporte Para Todos - Invierno 2016 - Lima Metropolitana	9 170	4 944	4 226	7 755	1 337	78	-
	Programa Deporte Para Todos - Verano 2016 - Lima Metropolitana	20 994	11 302	9 692	20 153	777	64	-
Piscinas Recreativas Verano 2016	235 564	115 978	119 586	71 790	121 042	42 732	-	

Continúa ...

Cuadro N° 1.06
Participantes en actividades físicas, deportivas y recreativas
por sexo y grupo de edad, según región, 2016

Región	Actividades físicas, deportivas y recreativas	Total	Sexo		Grupo de edad			Número de actividades físicas, deportivas y recreativas 1/
			Hombres	Mujeres	6-17	18-50	+50	
Lima Metropolitana	Programa Especializado Permanente "Masificación Deportiva en Instituciones de Educación Básica Regular" - Lima Metropolitana	9 828	5 225	4 603	9 828	-	-	-
	Programa Especializado Permanente de Selección y Acondicionamiento de Talentos Deportivos - Lima Metropolitana	1 097	725	372	1 097	-	-	-
	Semana de la Educación Física	120 304	66 185	54 119	114 604	4 500	1 200	-
	Semana Muévela Perú	112 012	61 618	50 394	91 550	19 812	650	-
Total Lima Metropolitana		856 048	437 582	418 466	528 853	268 994	58 201	16
Lima Provincias	Carrera IPD 8K - Lima Provincias	243	173	70	60	127	56	-
	Día de la Actividad Física - Lima Provincias	400	204	196	400	-	-	-
	Día de la Masificación - Lima Provincias	3 410	1 841	1 569	3 410	-	-	-
	Día del Desafío Mundial - Lima Provincias	2 523	1 228	1 295	749	1 284	490	-
	Eventos Deportivos para Personas Adultas Mayores - Lima Provincias	1 100	506	594	-	-	1 100	-
	Eventos deportivos para personas en el ámbito laboral	130	98	32	-	130	-	-
	Programa Deporte Para Todos - Invierno 2016 - Lima Provincias	376	120	256	372	3	1	-
	Programa Deporte Para Todos - Verano 2016 - Lima Provincias	2 370	1 277	1 093	2 254	111	5	-
	Programa Especializado Permanente "Masificación Deportiva en Instituciones de Educación Básica Regular" - Lima Provincias	670	229	441	670	-	-	-
	Semana de la Educación Física - Lima Provincias	2 237	950	1 287	1 592	645	-	-
	Semana Muévela Perú - Lima Provincias	17 860	8 751	9 109	10 560	6 300	1 000	-
Total Lima Provincias		31 319	15 377	15 942	20 067	8 600	2 652	11
Loreto	Carrera IPD 8K - Loreto	544	343	201	544	-	-	-
	Día de la Actividad Física - Loreto	11 759	6 194	5 565	10 459	1 300	-	-
	Día del Desafío Mundial - Loreto	20 219	10 556	9 663	6 741	9 042	4,436	-
	Eventos Deportivos para Personas Adultas Mayores - Loreto	730	335	395	-	-	730	-
	Juegos Macroeregionales Tradicionales de los Pueblos Indígenas y Campesinas - Loreto	315	189	126	-	315	-	-
	Juegos Regionales Deportivos Laborales - Loreto	454	362	92	-	441	13	-
	Juegos Sudamericanos Escolares 2016 - Loreto	8	2	6	8	-	-	-
	Programa Deporte Para Todos - Invierno 2016 - Loreto	302	183	119	302	-	-	-
	Programa Deporte Para Todos - Verano 2016 - Loreto	1 551	1 039	512	1 539	12	-	-
	Programa Especializado Permanente "Masificación Deportiva en Instituciones de Educación Básica Regular"- Loreto	2 473	1 246	1 227	2 473	-	-	-
	Semana de la Educación Física - Loreto	10 547	6 110	4 437	10 105	442	-	-
	Semana Muévela Perú - Loreto	23 343	12 138	11 205	11 593	8 825	2,925	-
Total Loreto		72 245	38 697	33 548	43 764	20 377	8 104	12

Continúa ...

Cuadro N° 1.06
Participantes en actividades físicas, deportivas y recreativas
por sexo y grupo de edad, según región, 2016

Región	Actividades físicas, deportivas y recreativas	Total	Sexo		Grupo de edad			Número de actividades físicas, deportivas y recreativas 1/
			Hombres	Mujeres	6-17	18-50	+50	
Madre De Dios	1er. Torneo de Fútbol de Confraternidad 2016	132	88	44	88	44	-	-
	2da. Competencia Ciclista "Trofeo Almirante Grau"	24	20	4	-	24	-	-
	3er Torneo Deportivo de Integración "Inter Comparsas 2016"	384	192	192	384	-	-	-
	Campamento de Basquetbol "Aros de la Esperanza"	120	60	60	120	-	-	-
	Campeonato de Fútbol de Menores "Copa Jorge Ramirez Cardozo"	492	492	-	492	-	-	-
	Campeonato de Fútbol Master "Copa Bolpebra"	72	72	-	-	72	-	-
	Campeonato Nacional de Gimnasia Artística "Copa Federación - Madre de Dios 2016"	305	57	248	305	-	-	-
	Carrera IPD 8K -Madre de Dios	540	358	182	314	203	23	-
	Competencia Ciclista "El Desafío Planchón 2016"	25	18	7	-	25	-	-
	Copa Brahma	96	96	-	96	-	-	-
	Día del Desafío Mundial -Madre de Dios	14 971	8 598	6 373	5 957	7 056	1,958	-
	Día Mundial de la Actividad Física -Madre de Dios	3 306	1 797	1 509	2 387	919	-	-
	Duatón por el Día Olímpico	50	30	20	22	28	-	-
	Eventos Deportivos para Personas Adultas Mayores -Madre de Dios	120	55	65	-	-	120	-
	I Torneo Deportivo de Integración Escolar-Universitaria	720	400	320	720	-	-	-
	II Campeonato de Ciclismo de Velocidad Sprint 2016"	32	4	28	22	10	-	-
	II Juegos Intercomparsas	518	264	254	518	-	-	-
	IV Duatón por San Juan	44	16	28	26	18	-	-
	IV Edición Competencia Ciclista "La Vuelta a Puerto Maldonado"	36	24	12	-	36	-	-
	Juegos Deportivos Escolares Municipales	464	248	216	464	-	-	-
	Juegos Macrorregionales Tradicionales de los Pueblos Indígenas Originarios 2016 -Madre de Dios	1 426	856	570	-	1 426	-	-
	Juegos Sudamericanos Escolares 2016 -Madre de Dios	2	1	1	2	-	-	-
	Programa Deporte Para Todos - Invierno 2016 -Madre de Dios	316	256	60	315	1	-	-
	Programa Deporte Para Todos - Verano 2016 -Madre de Dios	1 620	968	652	1 615	4	1	-
	Programa Especializado Permanente "Masificación Deportiva en Instituciones de Educación Básica Regular" -Madre de Dios	612	366	246	612	-	-	-
	Semana de la Educación Física -Madre de Dios	1 730	954	776	1 730	-	-	-
Semana Muévete Perú - Madre de Dios	950	820	130	150	800	-	-	
XIX Juegos Nacionales Deportivos Laborales 2016 - Madre de Dios	596	349	247	-	596	-	-	
Total Madre De Dios		29 703	17 459	12 244	16 339	11 262	2 102	29

Continúa ...

Cuadro N° 1.06
Participantes en actividades físicas, deportivas y recreativas
por sexo y grupo de edad, según región, 2016

Región	Actividades físicas, deportivas y recreativas	Total	Sexo		Grupo de edad			Número de actividades físicas, deportivas y recreativas 1/
			Hombres	Mujeres	6-17	18-50	+50	
Moquegua	15 Edición Maraton de la Energía - Engie	3 800	2 200	1 600	3 800	-	-	-
	Campeonato Internacional de Vóleybol	56	-	56	56	-	-	-
	Carrera IPD 8K - Moquegua	640	352	288	500	140	-	-
	Competencia de ciclismo	85	79	6	85	-	-	-
	Día del Desafío Mundial - Moquegua	2 800	1 540	1 260	2 240	560	-	-
	Eventos Deportivos para Personas Adultas Mayores	411	184	227	-	-	411	-
	Eventos deportivos para personas en el ambito laboral - Moquegua	223	143	80	-	223	-	-
	Festival Deportivo de la U.P. Jose C. Mariátegui	500	250	250	500	-	-	-
	Festival Deportivo Plan de Fortalecimiento EF	1 300	-	1 300	1 300	-	-	-
	I Torneo de Natación	27	17	10	27	-	-	-
	I Torneo de Tenis de Campo	22	15	7	22	-	-	-
	I Torneo de Tenis de Mesa	67	37	30	67	-	-	-
	Programa Deporte Para Todos - Invierno 2016 - Moquegua	484	298	186	483	1	-	-
	Programa Deporte Para Todos - Verano 2016 - Moquegua	1 421	796	625	1 417	4	-	-
	Programa Especializado Permanente "Masificación Deportiva en Instituciones de Educación Básica Regular" - Moquegua	1 649	868	781	1 649	-	-	-
	Programa Especializado Permanente de Selección y Acondicionamiento de Talentos Deportivos - Moquegua	73	29	44	73	-	-	-
	Semana Muévela Perú - Moquegua	3 206	1 700	1 506	2 941	265	-	-
	Tope Basquetbol Trasandinos	29	17	12	29	-	-	-
	Tope de Voley Trasandinos	26	14	12	26	-	-	-
	Torneo de Basquetbol	76	52	24	76	-	-	-
	Torneo de Ciclismo de Ruta	24	12	12	24	-	-	-
Torneo Regional de Futsal	122	122	-	122	-	-	-	
Trote Motivacional I.S.T. Jose C. Mariategui	486	250	236	486	-	-	-	
XVII Juegos Deportivos de la Juventud Trasandina Perú 2016	64	32	32	38	26	-	-	
Total Moquegua		17591	9007	8584	15961	1219	411	24
Pasco	Carrera IPD 8K - Pasco	500	275	225	350	150	-	-
	Día de la Actividad Física - Pasco	10 306	5 328	4 978	9 006	1 300	-	-
	Día del Desafío Mundial - Pasco	61 877	32 828	29 049	17 037	32 266	12,574	-
	Eventos Deportivos para Personas Adultas Mayores - Pasco	350	160	190	-	-	350	-
	Eventos deportivos para personas con discapacidad - Pasco	200	130	70	-	200	-	-
	Juegos Macreoregionales Tradicionales de los Pueblos Indígenas y Campesinas - Pasco	1 250	750	500	-	1 250	-	-

Continúa ...

Cuadro N° 1.06
Participantes en actividades físicas, deportivas y recreativas
por sexo y grupo de edad, según región, 2016

Región	Actividades físicas, deportivas y recreativas	Total	Sexo		Grupo de edad			Número de actividades físicas, deportivas y recreativas 1/
			Hombres	Mujeres	6-17	18-50	+50	
Pasco	Juegos Sudamericanos Escolares 2016 - Pasco	1	1	-	1	-	-	-
	Nuevos Chasquis del Perú - Pasco	2 300	1 092	1 208	2 300	-	-	-
	Programa Deporte Para Todos - Invierno 2016 - Pasco	608	330	278	605	3	-	-
	Programa Deporte Para Todos - Verano 2016 - Pasco	688	387	301	682	6	-	-
	Programa Especializado Permanente "Masificación Deportiva en Instituciones de Educación Básica Regular"- Pasco	2 955	1 461	1 494	2 955	-	-	-
	Programa Especializado Permanente de Selección y Acondicionamiento de Talentos Deportivos - Pasco	86	42	44	86	-	-	-
	Semana de la Educación Física	9 925	4 658	5 267	9 925	-	-	-
	Semana Muévete Perú - Pasco	19 441	10 305	9 136	9 679	8 214	1,548	-
Total Pasco		110 487	57 747	52 740	52 626	43 389	14 472	14
Piura	Campeonato Interclubes de Judo Paita	175	100	75	75	100	-	-
	Campeonato Regional Interclubes Categoría Mayores Piura 2016	500	250	250	-	500	-	-
	Carrera IPD 8K -Piura	250	200	50	200	50	-	-
	Día de la Actividad Física -Piura	4 203	2 162	2 041	1 900	1 372	931	-
	Día del Desafío Mundial -Piura	60 036	30 137	29 899	22 587	29 310	8,139	-
	Eventos Deportivos para Personas Adultas Mayores -Piura	581	264	317	-	-	581	-
	I Campeonato Copa IPD de Fútbol Paita 2016	500	150	350	-	500	-	-
	I Campeonato Copa IPD de Fútbol y Voleibol 2016	25	5	20	25	-	-	-
	I Campeonato de Atletismo Buscando Talentos 2016	13	5	8	13	-	-	-
	Juegos Sudamericanos Escolares 2016 -Piura	4	4	-	4	-	-	-
	Programa Deporte Para Todos - Invierno 2016 -Piura	897	527	370	896	1	-	-
	Programa Deporte Para Todos - Verano 2016 -Piura	1 545	815	730	1 539	6	-	-
	Programa Especializado Permanente "Masificación Deportiva en Instituciones de Educación Básica Regular" -Piura	5 280	2 262	3 018	5 280	-	-	-
	Programa Especializado Permanente de Selección y Acondicionamiento de Talentos Deportivos -Piura	360	178	182	360	-	-	-
	Semana de la Educación Física -Piura	10 700	6 300	4 400	10 700	-	-	-
	Semana Muévete Perú -Piura	4 600	2 323	2 277	3 500	1 100	-	-
	X Juegos Binacionales de Confraternidad fronteriza (Perú - Ecuador) -Piura	115	60	55	115	-	-	-
	XV Triathlon Aguas Abiertas 2016	300	200	100	50	250	-	-
Total Piura		90 084	45 942	44 142	47 244	33 189	9 651	18
Puno	Carrera IPD 8K -Puno	285	110	175	195	90	-	-
	Día de la Actividad Física -Puno	8 000	3 521	4 479	7 000	1 000	-	-
	Día del Desafío Mundial -Puno	18 626	9 337	9 289	6 721	8 875	3,030	-

Continúa ...

Cuadro N° 1.06
Participantes en actividades físicas, deportivas y recreativas
por sexo y grupo de edad, según región, 2016

Región	Actividades físicas, deportivas y recreativas	Total	Sexo		Grupo de edad			Número de actividades físicas, deportivas y recreativas 1/
			Hombres	Mujeres	6-17	18-50	+50	
Puno	Eventos deportivos para personas en el ambito laboral -Puno	416	237	179	-	416	-	-
	Juegos Macroeregionales Tradicionales de los Pueblos Indígenas y Campesinas -Puno	256	154	102	-	256	-	-
	Juegos Sudamericanos Escolares 2016 -Puno	1	1	-	1	-	-	-
	Programa Deporte Para Todos - Invierno 2016 -Puno	380	304	76	378	2	-	-
	Programa Deporte Para Todos - Verano 2016 -Puno	1 342	780	562	1 339	3	-	-
	Programa Especializado Permanente "Masificación Deportiva en Instituciones de Educación Básica Regular" -Puno	2 829	1 650	1 179	2 829	-	-	-
	Programa Especializado Permanente de Selección y Acondicionamiento de Talentos Deportivos -Puno	722	440	282	722	-	-	-
	Semana de la Educación Física -Puno	328	200	128	328	-	-	-
	Semana Muévela Perú -Puno	1 800	910	890	1 800	-	-	-
	XVII Juegos Deportivos de la Juventud Trasandina Perú 2016 - Puno	83	41	42	53	30	-	-
Total Puno		35 068	17 685	17 383	21 366	10 672	3 030	14
San Martín	III Media Maratón San Juan 2016	135	100	35	135	-	-	-
	Campeonato de Colegios Particulares	179	113	66	179	-	-	-
	Carrera IPD 8K - San Martín	241	138	103	150	91	-	-
	Día de la Actividad Física - San Martín	5 930	2 814	3 116	5 930	-	-	-
	Día del Desafío Mundial - San Martín	20 546	11 171	9 375	7 693	9 659	3,194	-
	Eventos Deportivos para Personas Adultas Mayores - San Martín	140	64	76	-	-	140	-
	Eventos deportivos para personas en el ámbito laboral - San Martín	368	202	166	-	368	-	-
	I Campeonato de Mini Basquetbol	216	216	-	216	-	-	-
	II Campeonato de Voleibol Sub 12	120	-	120	120	-	-	-
	III Campeonato de Fútbol 7 y Fútbol 12	375	375	-	375	-	-	-
	III Campeonato de Fútbol Masters de los Cuatro Barrios	249	80	169	249	-	-	-
	IV Campeonato de Fútbol Intersectores	240	240	-	240	-	-	-
	IV Campeonato de Fútbol Master Interbarrios	80	80	-	80	-	-	-
	IV Campeonato de Instituciones Particulares	310	194	116	310	-	-	-
	IV Campeonato de Instituciones Superiores	250	200	50	250	-	-	-
	Juegos Macroeregionales Tradicionales de los Pueblos Indígenas y Campesinas - San Martín	200	120	80	-	200	-	-
	Juegos Sudamericanos Escolares 2016 - San Martín	1	1	-	1	-	-	-
	Programa Deporte Para Todos - Invierno 2016 - San Martín	344	155	189	343	1	-	-
	Programa Deporte Para Todos - Verano 2016 - San Martín	1 631	893	738	1 631	-	-	-
	Programa Especializado Permanente "Masificación Deportiva en Instituciones de Educación Básica Regular"- San Martín	835	454	381	835	-	-	-
Programa Especializado Permanente de Selección y Acondicionamiento de Talentos Deportivos - San Martín	178	81	97	178	-	-	-	
Semana Muévela Perú- San Martín	4 726	2 552	2 174	2 580	1 846	300	-	
Total San Martín		37 294	20 243	17 051	21 495	12 165	3 634	23

Continúa ...

Cuadro N° 1.06
Participantes en actividades físicas, deportivas y recreativas
por sexo y grupo de edad, según región, 2016

Región	Actividades físicas, deportivas y recreativas	Total	Sexo		Grupo de edad			Número de actividades físicas, deportivas y recreativas 1/
			Hombres	Mujeres	6-17	18-50	+50	
Tacna	Campeonato Deportivo Feria Caplina	78	30	48	-	78	-	-
	Campeonato en el Penal de Mujeres	268	-	268	-	268	-	-
	Carrera IPD 8K - Tacna	606	412	194	364	242	-	-
	Copa IPD	162	99	63	-	162	-	-
	Día de la Actividad Física - Tacna	3 814	2 331	1 483	3 764	50	-	-
	Día de la Masificación(Carrera de la Bandera)	2 593	1 734	859	107	2 486	-	-
	Día del Desafío Mundial - Tacna	22 318	11 551	10 767	7 877	11 205	3,236	-
	Día Internacional del Adulto Mayor - Tacna	400	150	250	-	-	400	-
	Eventos Deportivos para Personas Adultas Mayores - Tacna	76	30	46	-	-	76	-
	Eventos deportivos para personas en el ámbito laboral - Tacna	165	118	47	-	165	-	-
	Festival de Judo	51	27	24	51	-	-	-
	Festival de Taichi	180	80	100	-	180	-	-
	I Festival Buscando Talentos	2 156	1 210	946	2 156	-	-	-
	I Festival de Tenis de Mesa - Penal de Mujeres	108	-	108	-	108	-	-
	I Juegos Deportivos Intermunicipalidades	130	108	22	-	130	-	-
	II Encuentro Internacional de Adulto Mayor	438	248	190	-	-	438	-
	II Juegos Interapafas	384	96	288	-	384	-	-
	IV Juegos Deportivos de Colegios Profesionales	272	181	91	155	117	-	-
	Juegos de Nivel Superior - Fútbol, voley, basquetbol, atletismo	1 232	554	678	950	282	-	-
	Juegos Deportivos de Entidades Financieras - Voley Mixto, fútbol, fútbol	247	172	75	146	101	-	-
	Juegos Sudamericanos Escolares 2016 - Tacna	3	2	1	3	-	-	-
	Paseo Adulto Mayor - Caminata - Tacna	174	80	94	-	-	174	-
	Programa Deporte Para Todos - Invierno 2016 - Tacna	365	222	143	364	1	-	-
	Programa Deporte Para Todos - Verano 2016 - Tacna	1 487	908	579	1 472	15	-	-
	Programa Especializado Permanente "Masificación Deportiva en Instituciones de Educación Básica Regular"	4 000	1 897	2 103	4 000	-	-	-
	Programa Especializado Permanente de Selección y Acondicionamiento de Talentos Deportivos - Tacna	929	323	606	929	-	-	-
	Semana de la Educación Física - Tacna	8 241	4 076	4 165	6 810	1 131	300	-
	Semana Muévete Perú - Tacna	9 846	5 269	4 577	6 746	2 918	182	-
Trote Ecológico - Corre por la Salud 5K	258	143	115	258	-	-	-	
XVII Juegos Deportivos de la Juventud Trasandina Perú 2016 - Selección- Tacna	131	68	63	105	26	-	-	
Total Tacna		61 112	32 119	28 993	36 257	20 049	4 806	30

Continúa ...

Cuadro N° 1.06
Participantes en actividades físicas, deportivas y recreativas
por sexo y grupo de edad, según región, 2016

Conclusión

Región	Actividades físicas, deportivas y recreativas	Total	Sexo		Grupo de edad			Número de actividades físicas, deportivas y recreativas 1/
			Hombres	Mujeres	6-17	18-50	+50	
Tumbes	Carrera IPD 8K - Tumbes	766	479	287	421	345	-	-
	Día de la Actividad Física - Tumbes	3 500	1 817	1 683	3 500	-	-	-
	Día del Desafío Mundial - Tumbes	10 687	5 792	4 895	3 281	5 597	1,809	-
	Eventos Deportivos para Personas Adultas Mayores - Tumbes	795	366	429	-	-	795	-
	Eventos deportivos para personas en el ámbito laboral - Tumbes	276	190	86	-	276	-	-
	Juegos Sudamericanos Escolares 2016 - Tumbes	3	2	1	3	-	-	-
	Programa Deporte Para Todos - Invierno 2016 - Tumbes	295	102	193	295	-	-	-
	Programa Deporte Para Todos - Verano 2016 - Tumbes	1 016	603	413	945	68	3	-
	Programa Especializado Permanente "Masificación Deportiva en Instituciones de Educación Básica Regular" - Tumbes	818	408	410	818	-	-	-
	Semana de la Educación Física - Tumbes	15 050	7 545	7 505	15 050	-	-	-
	X Juegos Binacionales de Confraternidad fronteriza (Perú - Ecuador) - Tumbes	134	73	61	134	-	-	-
Total Tumbes		33 340	17 377	15 963	24 447	6 286	2 607	11
Ucayali	Carrera IPD 8K - Ucayali	1 251	693	558	1 251	-	-	-
	Carrera por el día olimpico 2016	1 548	988	560	1 548	-	-	-
	Día de la Actividad Física - Ucayali	3 772	1 548	2 224	3 772	-	-	-
	Día de la Masificación - Ucayali	1 819	1 024	795	-	1 819	-	-
	Día del Desafío Mundial - Ucayali	43 974	23 327	20 647	13 568	23 812	6,594	-
	Eventos Deportivos para Personas Adultas Mayores - Ucayali	3 150	1 446	1 704	-	-	3,150	-
	Eventos deportivos para personas en el ámbito laboral - Ucayali	213	101	112	-	213	-	-
	III Evento Voleibol Buscando los Talentos	130	-	130	130	-	-	-
	Juegos Intercomunidades Nativas Etapa Regional	1 050	750	300	1 050	-	-	-
	Juegos Macro-Regionales de Pueblos Indígenas - Ucayali	275	165	110	-	275	-	-
	Programa Deporte Para Todos - Invierno 2016 - Ucayali	583	399	184	581	2	-	-
	Programa Deporte Para Todos - Verano 2016 - Ucayali	1 538	936	602	1 532	6	-	-
	Programa Especializado Permanente "Masificación Deportiva en Instituciones de Educación Básica Regular" - Ucayali	1 448	797	651	1 448	-	-	-
	Programa Especializado Permanente de Selección y Acondicionamiento de Talentos Deportivos - Ucayali	173	80	93	173	-	-	-
	Semana de la Educación Física - Ucayali	14 880	7 486	7 394	14 880	-	-	-
	Semana Muévete Perú - Ucayali	9 740	5 163	4 577	8 240	1 500	-	-
Taller de Jóvenes Líderes 2016	150	65	85	150	-	-	-	
Total Ucayali		85 694	44 968	40 726	48 323	27 627	9 744	17

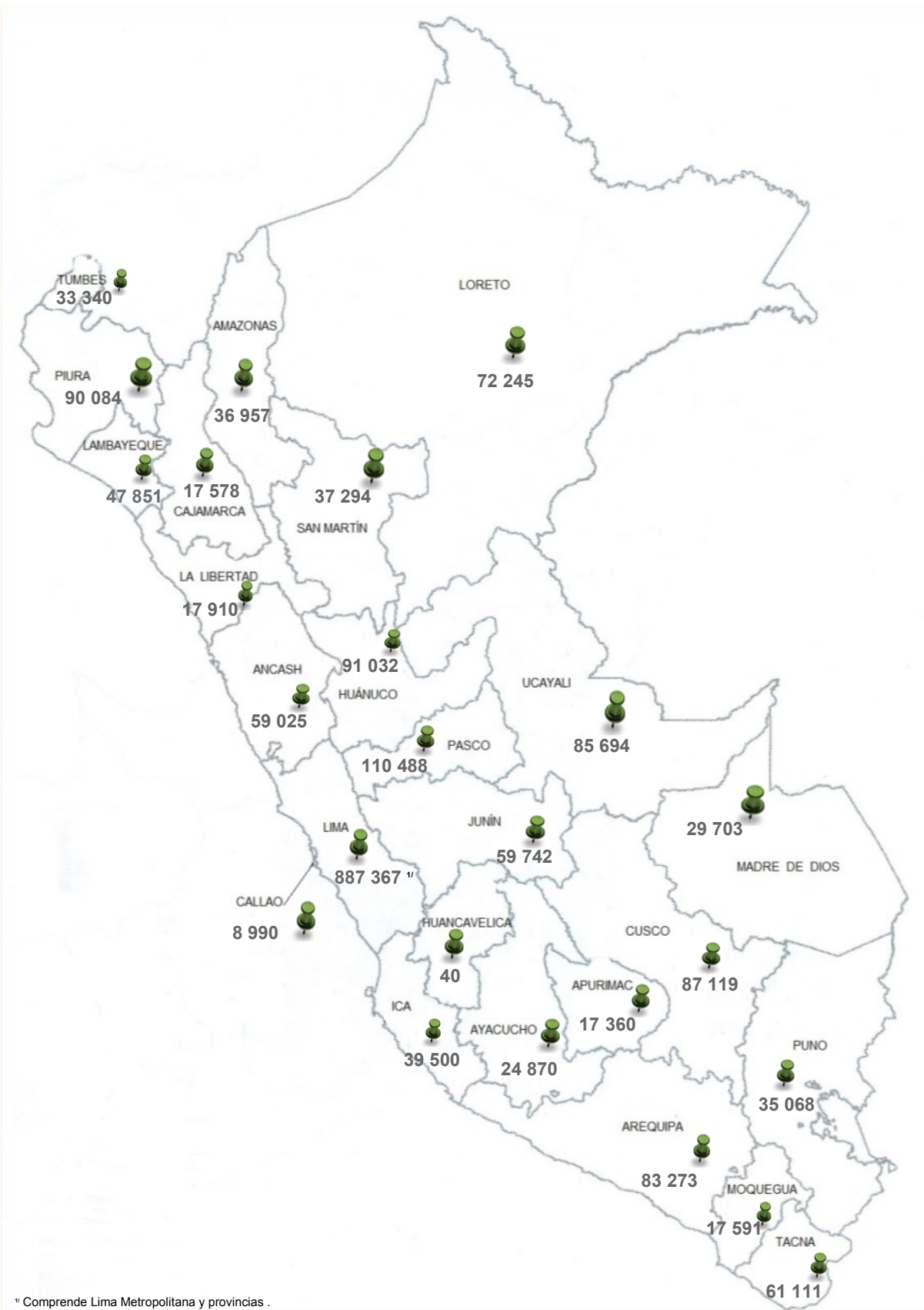
Nota: Comprende las actividades físicas, deportivas y recreativas programadas y no programadas por el IPD.

Fuente: Instituto Peruano del Deporte - Consejos Regionales del Deporte.

Instituto Peruano del Deporte - Dirección Nacional de Recreación y Promoción del Deporte

Elaboración: Instituto Peruano del Deporte - Oficina de Presupuesto y Planificación - Unidad de Estadística y Preinversión

IPD: PARTICIPANTES EN ACTIVIDADES FÍSICAS DEPORTIVAS Y RECREATIVAS, SEGÚN REGIÓN, 2016



* Comprende Lima Metropolitana y provincias.
Fuente: Instituto Peruano del Deporte - Dirección Nacional de Recreación y Promoción del Deporte



Este capítulo contiene información estadística referida a los eventos deportivos nacionales e internacionales, en los cuales han participado los deportistas peruanos de alta competencia de las diferentes disciplinas deportivas del país, afiliados a una federación deportiva nacional y/o Centros de Entrenamiento de Alto Rendimiento.

La información que se presenta contiene los principales indicadores estadísticos deportivos como son: cantidad de eventos nacionales e internacionales, total de participantes por sexo, cantidad de medallas obtenidas en eventos internacionales distribuidos por federación, subvenciones otorgadas a las federaciones deportivas nacionales, estímulos económicos por logros obtenidos en competencias internacionales, apoyo directo al deportista de alta competencia por fuente de financiamiento.

Las fuentes de información provienen de los informes enviados por la Dirección Nacional de Deporte de Afiliados y las Federaciones Deportivas Nacionales.

2.1 SUBVENCIONES OTORGADAS A FEDERACIONES DEPORTIVAS NACIONALES - FDN, 2011 - 2016

El cuadro N° 2.01, muestra las subvenciones otorgadas anualmente a las FDN desde el año 2011 al 2016, observándose que el año 2013 registra una mayor subvención (S/ 154,430,815), atribuido principalmente a la organización de los XVII Juegos Bolivarianos 2013, cuya sedes fueron las ciudades de Trujillo, Chiclayo y Lima.

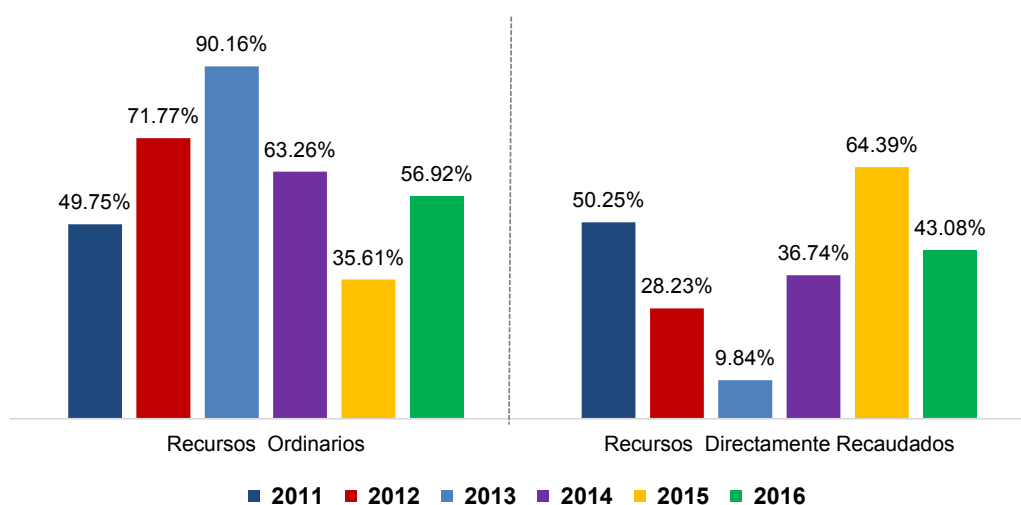
Las subvenciones otorgadas a las FDN durante el año 2016 fueron de S/ 40,450,524, de los cuales S/ 17,424,734 correspondieron a la fuente de recursos directamente recaudados (43.08%) y S/ 23,025,790 a recursos ordinarios (56.92%). Ver gráfico N° 2.01.

Cuadro N° 2.01
Subvenciones Federaciones Deportivas Nacionales, según
fFuente de financiamiento, 2011 - 2016
(Soles)

Año	2011	2012	2013	2014	2015	2016
Total	13 519 118	74 317 898	154 430 815	42 257 206	56 051 604	40 450 524
Recursos Ordinarios	6 725 327	53 337 990	139 233 142	26 730 514	19 960 645	23 025 790
Recursos Directamente Recaudados	6 793 791	20 979 908	15 197 673	15 526 692	36 090 959	17 424 734

Fuente : Instituto Peruano del Deporte - Dirección Nacional de Deporte de Afiliados
 Elaboración: Instituto Peruano del Deporte - Oficina de Presupuesto y Planificación - Unidad de Estadística y Preinversión

Gráfico N° 2.01
Subvenciones Federaciones Deportivas Nacionales, según
fFuente de financiamiento, 2011 - 2016
(Porcentaje)



Fuente: Instituto Peruano del Deporte - Dirección Nacional de Deporte de Afiliados

Cuadro N° 2.02
Subvenciones otorgadas por toda fuente de financiamiento,
según Federación Deportiva Nacional y otros, 2011 - 2016
(Soles)

Federaciones Deportivas Nacionales y otros	2011	2012	2013	2014	2015	2016
Total	20 153 718	74 317 898	154 430 815	42 257 206	56 051 604	40 450 524
Total federación deportiva nacional	13 519 118	74 317 898	154 430 815	42 257 206	56 051 604	40 160 524
Actividades Sub-Acuáticas	59 805	273 933	300 692	111 600	850	80 000
Aerodeportiva	-	-	-	-	30 000	50 000
Ajedrez	45 348	22 912	-	-	500 000	700 000
Atletismo	-	-	-	1 715 225	3 849 371	4 122 394
Automovilismo Deportivo	-	-	-	-	600 000	383 039
Bádminton	784 579	1 059 026	1 131 229	1 021 535	2 022 754	1 589 672
Basketball	-	-	-	619 125	731 872	665 576
Béisbol	209 629	368 612	651 570	106 800	650 000	931 892
Billar	246 564	-	-	-	500 000	579 723
Bochas	94 887	103 565	138 704	159 764	240 000	273 440
Bowling	-	-	-	349 999	400 000	528 341
Boxeo	127 968	1 052 602	6 643	-	230 000	207 067
Canotaje	-	-	-	154 266	350 000	-
Ciclismo	23 764	-	-	-	623 635	740 042
Cop ^{1/}	5 266 765	46 416 494	124 307 009	14 698 050	17 045 474	-
Ecuestre	37 405	122 264	654 919	206 300	370 000	699 801
Esgrima	164 514	451 991	411 400	669 901	650 000	656 793
Esquí Acuático	51 268	790 966	677 592	744 262	700 000	701 565
Fedup ^{2/}	-	-	-	100 000	100 000	150 000
Fisicoculturismo y Fitness	136 853	283 703	249 925	314 950	380 000	403 237
Gimnasia	277 741	503 615	1 105 418	1 164 427	1 200 000	1 250 502
Golf	50 000	193 901	875 439	782 999	280 000	915 033
Handball	19 800	451 515	475 050	307 100	240 000	289 757
Hockey	-	-	-	352 095	700 000	839 224
Judo	-	-	-	1 086 400	1 250 000	1 673 738

Continúa ...

Cuadro N° 2.02
Subvenciones otorgadas por toda fuente de financiamiento,
según Federación Deportiva Nacional y otros, 2011 - 2016
(Soles)

Conclusión ...

Federaciones Deportivas Nacionales y otros	2011	2012	2013	2014	2015	2016
Karate	420 801	2 062 577	745 831	1 536 872	1 350 000	1 239 978
Kick Boxing y Deportes de Contacto	-	-	-	-	-	97 268
Kung Fu	77 329	3 892	-	-	-	-
Levantamiento de Pesas	606 108	2 549 769	2 954 887	1 438 231	1 750 000	1 503 449
Lucha Amateur	13 321	1 615 693	1 174 084	710 536	1 150 000	1 243 856
Motociclismo	116 993	220 651	13 560	-	200 000	216 585
Motonáutica	88 350	51 350	8 480	180 000	330 000	382 848
Muay Thai	30 000	193 431	147 499	234 884	480 000	482 399
Natación	358 524	981 956	2 073 511	1 196 530	1 310 000	1 310 039
Paleta Frontón	35 394	170 954	302 079	88 207	310 000	286 523
Personas con Discapacidad Física	-	-	-	-	90 000	710 071
Remo	115 043	3 875 293	1 620 979	1 554 265	970 000	519 508
Rugby	112 502	310 495	686 475	378 370	990 000	909 181
Softbol	194 249	605 146	313 777	522 925	784 788	648 091
Squash Racket	-	-	-	-	285 000	316 755
Tabla	534 437	1 390 023	1 573 990	1 009 288	1 270 000	1 330 400
Tae Kwon Do	301 062	615 290	7 258	523 076	1 220 000	1 997 035
Tenis	504 493	1 599 555	2 367 765	1 259 007	1 320 852	1 073 117
Tenis de Mesa	239 045	688 673	500 453	444 460	687 875	729 056
Tiro con Arco	4 522	91 409	75 518	241 860	457 246	307 669
Tiro Peruana	381 205	833 269	3 671 283	1 052 488	1 191 887	1 657 734
Triatlón	149 248	427 002	502 886	167 535	360 000	357 050
Vela	399 898	2 225 316	1 278 684	905 857	1 200 000	1 310 826
Vóleybol	1 239 706	1 711 055	3 426 227	4 148 017	4 700 000	3 100 250
Otros ^{3/}	6 634 600	-	-	-	-	290 000

^{1/} Comité Olímpico Peruano (Cop)

^{2/} Federación Deportiva Universitaria del Perú (Fedup)

^{3/} El monto del año 2016 corresponde a la ANPP (Asociación Nacional Paralímpica del Perú)

Fuente: Instituto Peruano del Deporte - Dirección Nacional de Deporte de Afiliados

Elaboración: Instituto Peruano del Deporte - Oficina de Presupuesto y Planificación - Unidad de Estadística y Preinversión

Cuadro N° 2.03
Subvenciones otorgada por toda fuente de financiamiento por mes,
según Federación Deportiva Nacional, 2016
(Soles)

Federación Deportiva Nacional	Mes	Mes					
		Ene.	Feb.	Mar.	Abr.	May.	Jun.
Total	40 450 524	163 875	1 306 049	4 317 589	3 416 644	2 467 863	3 242 590
Actividades Sub-Acuáticas	80 000	-	-	-	-	-	-
Aerodeportiva	50 000	-	-	-	-	-	-
Ajedrez	700 000	-	166 869	29 300	14 100	14 100	27 300
Atletismo	4 122 394	-	328 215	342 059	516 766	337 489	230 277
Automovilismo Deportivo	383 039	4 500	-	-	4 500	-	31 013
Bádminton	1 589 672	-	-	539 063	167 478	109 946	45 050
Basketball	665 576	7 500	7 500	55 100	23 400	102 400	84 700
Béisbol	931 892	-	-	115 109	21 940	21 940	66 698
Billar	579 723	-	60 773	50 950	15 200	53 989	25 391
Bochas	273 440	5 748	5 748	9 808	14 208	5 748	5 748
Bowling	528 341	-	36 980	19 105	15 280	19 105	18 605
Boxeo	207 067	-	-	-	-	-	-
Ciclismo	740 042	3 625	11 446	46 270	93 220	89 102	36 970
Ecuestre	699 801	2 700	6 113	2 700	2 700	150 980	60 700
Esgrima	656 793	-	-	83 518	75 776	24 150	68 330
Esquí Acuático	701 565	25 433	5 800	27 748	105 659	400	135 798
Fedup ^{1/}	150 000	-	-	-	40 000	40 000	20 000
Fisicoculturismo y Fitness	403 237	-	122 442	90 380	26 975	8 400	44 200
Gimnasia	1 250 502	50 872	60 872	69 231	137 049	53 322	50 872
Golf	915 033	4 000	4 000	26 575	24 000	24 000	504 000
Handball	289 757	5 200	16 200	10 900	30 420	8 600	8 037
Hockey	839 224	-	39 026	42 493	35 813	28 853	30 413
Judo	1 673 738	25 600	45 600	532 943	195 600	61 600	25 600
Kick Boxing	97 268	-	-	-	-	-	46 760
Levantamiento de Pesas	1 503 449	9 400	22 053	103 754	407 798	101 623	78 139
Lucha Amateur	1 243 856	-	131 139	207 566	39 250	94 579	105 025
Motociclismo	216 585	2 200	2 200	35 385	2 200	17 200	14 200
Motonáutica	382 848	-	-	-	58 841	-	-
Muay Thai	482 399	-	-	39 580	208 019	35 425	11 380
Natación	1 310 039	-	24 994	287 059	99 441	77 453	111 722
Paleta Frontón	286 523	9 818	5 182	32 650	37 473	9 550	29 550
Personas con Discapacidad Física	710 071	-	7 780	35 400	17 684	39 136	-
Remo	519 508	-	-	-	148 561	85 520	56 417
Rugby	909 181	-	24 250	128 850	33 548	31 448	38 649
Sóftbol	648 091	-	-	-	71 219	17 379	17 315
Squash Racket	316 755	-	-	44 520	13 410	11 910	13 410
Tabla	1 330 400	-	34 800	120 400	25 400	18 400	118 400
Tae Kwon Do	1 997 035	-	66 650	83 537	170 578	48 600	40 600
Tenis	1 073 117	-	-	-	-	-	-
Tenis de Mesa	729 056	-	50 359	77 802	46 640	57 500	54 990
Tiro con Arco	307 669	-	6 622	20 768	1 850	5 300	28 246
Tiro Peruana	1 657 734	1 526	-	222 498	186 205	235 486	133 733
Triatlón	357 050	5 753	5 176	1 400	12 326	7 118	76 018
Vela	1 310 826	-	-	-	26 239	129 610	2 550
Vóleybol	3 100 250	-	-	674 906	160 719	172 019	550 869
Otras Organizaciones ^{2/}	290 000	-	-	-	-	-	-

Continúa ...

Cuadro N° 2.03
Subvenciones otorgada por toda fuente de financiamiento, por mes,
según Federación Deportiva Nacional, 2016
(Soles)

Conclusión

Federación Deportiva Nacional	Mes					
	Jul.	Ago.	Sep.	Oct.	Nov.	Dic.
Total	2 947 907	3 498 726	4 690 944	4 896 786	4 662 388	4 839 163
Actividades Sub-Acuáticas	-	-	-	-	-	80 000
Aerodeportiva	14 356	-	15 362	-	3 910	16 372
Ajedrez	126 931	19 300	163 953	19 300	24 300	94 547
Atletismo	265 883	392 335	761 856	285 425	259 931	402 158
Automovilismo Deportivo	-	31 013	141 329	-	166 184	4 500
Bádminton	8 000	276 413	49 050	88 830	122 978	182 864
Basketball	85 413	19 000	19 400	129 302	71 969	59 892
Béisbol	79 725	46 338	29 263	307 956	132 133	110 790
Billar	29 075	92 847	139 400	21 700	54 875	35 523
Bochas	8243	7548	5748	115174	40070	49649
Bowling	152 359	55 705	6 000	56 397	6 000	142 805
Boxeo	105500	26020	10022	25264	18494	21767
Ciclismo	45 607	32 273	38 953	20 075	20 075	302 426
Ecuestre	113 977	61 267	153 700	33 500	31 250	80 214
Esgrima	21500	20150	339	257980	32000	73050
Esquí Acuático	1 900	2 300	64 814	181 650	70 033	80 030
Fedup ^{1/}	-	-	-	50 000	-	-
Fisicoculturismo y Fitness	19 200	4 200	4 840	74 200	4 200	4 200
Gimnasia	162 533	70 872	50 872	189 058	50 873	304 076
Golf	4000	24000	21400	48458	224000	6600
Handball	18 300	16 700	15 300	11 700	9 460	138 940
Hockey	25193	19713	19713	536181	17713	44113
Judo	242600	37468	46100	337127	90600	32900
Kick Boxing	-	24 880	-	25 628	-	-
Levantamiento de Pesas	133 220	92 080	215 195	56 652	184 265	99 270
Lucha Amateur	45 226	263 733	24 250	126 045	171 523	35 520
Motociclismo	24 200	24 200	22 200	37 200	33 200	2 200
Motonáutica	40 270	-	-	283 737	-	-
Muay Thai	15 656	27 247	28 759	11 380	93 573	11 380
Natación	114 237	59 229	72 460	59 531	353 775	50 138
Paleta Frontón	9 550	9 550	59 550	54 550	9 550	19 550
Personas con Discapacidad Física	205 637	18 621	202 999	13 316	61 384	108 114
Remo	14 050	89 071	44 088	47 245	17 278	17 278
Rugby	29 806	29 806	156 106	72 495	329 317	34 906
Sóftbol	38 350	167 628	17 050	184 543	18 744	115 863
Squash Racket	9 910	63 495	98 970	11 910	39 310	9 910
Tabla	18 400	18 400	309 023	65 500	581 277	20 400
Tae Kwon Do	124 259	41 200	50 963	107 618	163 472	1 099 558
Tenis	-	733 720	125 902	42 902	117 890	52 703
Tenis de Mesa	47 500	46 680	59 500	216 085	22 500	49 500
Tiro con Arco	13 100	7 900	117 847	31 206	66 030	8 800
Tiro Peruana	136 663	102 991	82 125	34 734	490 373	31 400
Triatlón	67 054	9 000	27 686	59 989	37 464	48 066
Vela	103 493	116 843	8 050	243 405	215 843	464 793
Vóleibol	170 868	170 868	1 150 112	19 889	15 000	15 000
Otras Organizaciones ^{2/}	-	-	-	26 500	26 102	237 398

^{1/} Federación Deportiva Universitaria del Perú (Fedup)

^{2/} Corresponde a la Asociación Paralímpica del Perú (ANPP)

Fuente : Instituto Peruano del Deporte - Dirección Nacional de Deporte de Afiliados

Elaboración: Instituto Peruano del Deporte - Oficina de Presupuesto y Planificación - Unidad de Estadística y Preinversión

Cuadro N° 2.04
Consolidado de subvenciones otorgada por fuente de financiamiento,
según Federación Deportiva Nacional, 2016
(Soles)

Federación Deportiva Nacional	Total	Fuente de financiamiento	
		Recursos ordinarios	Recursos directamente recaudados
Total	40 450 524	23 025 790	17 424 734
Total Federación Deportiva Nacional	40 160 524	23 025 790	17 134 734
Actividades Sub-Acuáticas	80 000	28 000	52 000
Aerodeportiva	50 000	50 000	-
Ajedrez	700 000	438 319	261 681
Atletismo	4122 394	2879 807	1242 587
Automovilismo Deportivo	383 039	233 039	150 000
Bádminton	1589 672	1133 172	456 500
Basketball	665 576	577 440	88 136
Béisbol	931 892	507 092	424 800
Billar	579 723	350 723	229 000
Bochas	273 440	84 642	188 798
Bowling	528 341	370 441	157 900
Boxeo	207 067	49 850	157 217
Ciclismo	740 042	564 042	176 000
Ecuestre	699 801	561 201	138 600
Esgrima	656 793	400 593	256 200
Esquí Acuático	701 565	504 785	196 780
Fedup ^{1/}	150 000	-	150 000
Fisicoculturismo y Fitness	403 237	234 437	168 800
Gimnasia	1250 502	459 282	791 220
Golf	915 033	606 033	309 000
Handball	289 757	139 357	150 400
Hockey	839 224	446 666	392 558
Judo	1673 738	1000 538	673 200
Karate	1239 978	634 666	605 312
Kick Boxing	97 268	71 268	26 000
Levantamiento de Pesas	1503 449	621 956	881 493
Lucha Amateur	1243 856	687 706	556 150
Motociclismo	216 585	116 985	99 600
Motonáutica	382 848	170 348	212 500
Muay Thai	482 399	369 599	112 800
Natación	1310 039	582 402	727 637

Continúa ...

Cuadro N° 2.04
Consolidado de subvenciones otorgada por fuente de financiamiento,
según Federación Deportiva Nacional, 2016
(Soles)

Conclusión

Federación Deportiva Nacional	Total	Fuente de financiamiento	
		Recursos ordinarios	Recursos directamente recaudados
Paleta Frontón	286 523	222 348	64 175
Personas con Discapacidad Física	710 071	620 071	90 000
Remo	519 508	475 295	44 213
Rugby	909 181	587 970	321 211
Sóftbol	648 091	339 211	308 880
Squash Racket	316 755	259 255	57 500
Tabla	1330 400	476 515	853 885
Tae Kwon Do	1997 035	732 113	1264 922
Tenis	1073 117	509 724	563 393
Tenis de Mesa	729 056	373 724	355 332
Tiro con Arco	307 669	265 701	41 968
Tiro Peruana	1657 734	718 003	939 731
Triatlón	357 050	190 800	166 250
Vela	1310 826	505 485	805 341
Vóleibol	3100 250	1875 186	1225 064
Otras organizaciones ^{2/}	290 000	-	290 000

^{1/} Federación Deportiva Universitaria del Perú (Fedup).^{2/} Corresponde a la Asociación Paralímpica del Perú (ANPP)**Fuente:** Instituto Peruano del Deporte - Dirección Nacional de Deporte de Afiliados.**Elaboración:** Instituto Peruano del Deporte - Oficina de Presupuesto y Planificación - Unidad de Estadística y Preinversión.

Cuadro N° 2.05
Consolidado de subvenciones otorgada por toda fuente de financiamiento, por rubro de gasto,
según Federación Deportiva Nacional, 2016
(Soles)

Federación Deportiva Nacional	Total	Gastos administrativos	Entrenadores deportivos	Cuota de afiliación	Eventos nacionales	Eventos internacionales	Equipamiento y material deportivo	Servicios Generales	Capacitación y otros
Total	40 450 524	2 183 672	9 978 020	256 331	3 690 624	20 495 813	1 998 285	1 269 265	578 514
Actividades Sub-Acuáticas	80 000	3 000	9 000	11 500	-	56 500	-	-	-
Aerodeportiva	50 000	21 600	-	10 856	10 615	3 910	-	-	3 019
Ajedrez	700 000	70 800	113 800	15 200	64 819	420 381	-	15 000	-
Atletismo	4 122 394	129 600	1 273 200	-	449 048	1 851 289	193 149	130 000	96 108
Automovilismo Deportivo	383 039	-	-	18 000	365 039	-	-	-	-
Bádminton	1 589 672	94 500	413 100	2 934	34 286	651 995	291 500	-	101 357
Basketball	665 576	54 000	160 700	8 176	140 256	257 182	18 300	-	26 962
Béisbol	931 892	124 080	139 200	1 400	119 056	434 231	47 613	54 312	12 000
Billar	579 723	50 400	112 000	5 500	53 980	244 020	64 823	49 000	-
Bochas	273 440	11 376	57 600	6 286	65 725	127 322	5 131	-	-
Bowling	528 341	-	72 000	2 595	109 470	344 276	-	-	-
Boxeo	207 067	41 600	112 000	-	14 710	-	-	38 757	-
Ciclismo	740 042	90 900	157 900	-	157 166	241 221	66 836	1 956	24 063
Ecuestre	699 801	32 400	73 000	3 413	124 564	379 924	-	86 500	-
Esgrima	656 793	53 400	173 100	4 000	32 000	332 293	20 000	30 000	12 000
Esquí Acuático	701 565	45 600	6 000	7 230	127 284	186 998	28 251	300 202	-
Fedup ^{1/}	150 000	-	-	-	150 000	-	-	-	-
Fisiculturismo y Fitness	403 237	12 000	38 400	1 920	50 000	83 900	108 064	108 953	-
Gimnasia	1 250 502	122 400	488 068	20 250	15 000	380 404	180 000	44 380	-
Golf	915 033	-	48 000	-	120 000	747 033	-	-	-
Handball	289 757	26 000	67 200	3 860	63 157	115 640	-	-	13 900
Hockey	839 224	34 956	223 360	1 700	13 100	513 468	5 240	25 000	22 400
Judo	1 673 738	55 200	252 000	-	109 000	1 180 238	65 000	-	12 300
Karate	1 239 978	48 000	360 000	6 575	59 784	617 399	121 226	-	26 994
Kick Boxing	97 268	-	41 040	5 000	20 000	10 000	20 000	1 228	-
Levantamiento de Pesas	1 503 449	70 800	620 511	3 766	92 016	673 584	36 788	5 984	-
Lucha Amateur	1 243 856	27 000	264 000	22 000	48 976	863 064	-	11 270	7 546
Motociclismo	216 585	26 400	-	9 000	134 000	23 000	24 185	-	-
Motonáutica	382 848	-	-	-	-	324 007	58 841	-	-
Muay Thai	482 399	12 000	124 560	5 440	2 999	337 400	-	-	-
Natación	1 310 039	30 000	574 684	2 363	-	618 708	20 000	44 284	20 000

Continúa ...

Cuadro N° 2.05
Consolidado de subvenciones otorgada por toda fuente de financiamiento, por rubro de gasto,
según Federación Deportiva Nacional, 2016
(Soles)

Federación Deportiva Nacional	Conclusión								
	Total	Gastos administrativos	Entrenadores deportivos	Cuota de afiliación	Eventos nacionales	Eventos internacionales	Equipamiento y material deportivo	Servicios Generales	Capacitación y otros
Paleta Frontón	286 523	24 600	84 000	1 400	20 000	121 523	15 000	20 000	-
Personas con Discapacidad Física	710 071	53 576	115 100	1 588	64 752	350 648	91 989	32 418	-
Remo	519 508	18 000	138 600	14 935	26 905	321 068	-	-	-
Rugby	909 181	156 808	225 727	789	33 500	405 837	55 320	25 200	6 000
Sóftbol	648 091	40 200	164 400	1 664	26 794	325 775	22 057	47 443	19 758
Squash Racket	316 755	18 000	100 920	8 800	43 200	136 355	9 480	-	-
Tabla	1 330 400	19 200	198 600	7 000	300 000	800 600	3 000	-	2 000
Tae Kwon Do	1 997 035	48 000	395 719	650	56 500	1 484 166	12 000	-	-
Tenis	1 073 117	20 426	399 700	24 000	-	609 191	4 800	15 000	-
Tenis de Mesa	729 056	61 200	193 200	1 540	57 000	391 116	25 000	-	-
Tiro con Arco	307 669	22 050	68 800	472	34 030	37 023	31 500	61 758	52 036
Tiro Peruana	1 657 734	109 100	423 725	4 900	37 000	813 055	146 254	96 845	26 855
Triatlón	357 050	44 600	57 600	1 155	111 255	67 658	45 639	10 275	18 868
Vela	1 310 826	44 400	24 000	4 389	-	1 203 167	-	4 200	30 670
Vóleybol	3 100 250	180 000	1 396 006	-	115 000	1 409 244	-	-	-
Otras organizaciones ^{2/}	290 000	35 500	17 500	4 085	18 638	-	161 299	9 300	43 678

^{1/} Federación Deportiva Universitaria del Perú (Fedup)

^{2/} Corresponde a la ANPP (Asociación Nacional Paralímpica del Perú)

Fuente: Instituto Peruano del Deporte - Dirección Nacional de Deporte de Afiliados

Elaboración: Instituto Peruano del Deporte - Oficina de Presupuesto y Planificación - Unidad de Estadística y Preinversión

Cuadro N° 2.06
Subvenciones otorgada por la fuente de recursos ordinarios, por rubro de gasto,
según Federación Deportiva Nacional, 2016
(Soles)

Federación Deportiva Nacional	Total	Rubro de gasto							
		Gastos administrativos	Entrenadores deportivos	Cuota de afiliación	Eventos nacionales	Eventos internacionales	Material deportivo	Servicios generales	Capacitación y otros
Total	23 025 790	2 148 172	9 406 506	248 246	2 692 801	7 216 559	350 373	595 645	367 488
Actividades Sub-Acuáticas	28 000	3 000	9 000	11 500	-	4 500	-	-	-
Aerodeportiva	50 000	21 600	-	10 856	10 615	3 910	-	-	3 019
Ajedrez	438 319	70 800	113 800	15 200	64 819	158 700	-	15 000	-
Atletismo	2 879 807	129 600	1 273 200	-	436 156	1 018 851	-	-	22 000
Automovilismo deportivo	233 039	-	-	18 000	215 039	-	-	-	-
Bádminton	1 133 172	94 500	413 100	2 934	23 286	497 995	-	-	101 357
Basketball	577 440	54 000	160 700	8 176	140 256	169 046	18 300	-	26 962
Béisbol	507 092	124 080	139 200	1 400	89 335	141 077	-	-	12 000
Billar	350 723	50 400	112 000	5 500	53 980	115 843	6 000	7 000	-
Bochas	84 642	11 376	57 600	6 286	9 380	-	-	-	-
Bowling	370 441	-	72 000	2 595	109 470	186 376	-	-	-
Boxeo	49 850	41 600	8 250	-	-	-	-	-	-
Ciclismo	564 042	90 900	131 000	-	157 166	127 181	33 732	-	24 063
Encuestre	561 201	32 400	73 000	3 413	124 564	241 324	-	86 500	-
Esgrima	400 593	53 400	173 100	4 000	12 800	127 960	-	17 333	12 000
Esquí Acuático	504 785	45 600	6 000	7 230	56 956	156 998	28 251	203 750	-
Fedup ^{1/}	-	-	-	-	-	-	-	-	-
Fisicoculturismo y Fitness	234 437	12 000	38 400	1 920	50 000	43 900	217	88 000	-
Gimnasia	459 282	122 400	289 910	20 250	-	-	-	26 722	-
Golf	606 033	-	48 000	-	58 033	500 000	-	-	-
Handball	139 357	26 000	64 983	3 860	30 614	-	-	-	13 900
Hockey	446 666	34 956	218 600	1 700	2 044	186 556	-	-	2 810
Judo	1 000 538	55 200	252 000	-	109 000	507 038	65 000	-	12 300
Karate	634 666	48 000	360 000	6 575	59 784	78 091	73 246	-	8 970
Kick Boxing	71 268	-	41 040	1 000	20 000	1 119	6 881	1 228	-
Levantamiento de Pesas	621 956	70 800	478 707	3 766	55 259	8 980	-	4 444	-

Continúa ...

Cuadro N° 2.06
Subvenciones otorgada por la fuente de recursos ordinarios, por rubro de gasto,
según Federación Deportiva Nacional, 2016
(Soles)

Conclusión.....

Federación Deportiva Nacional	Total	Rubro de gasto							
		Gastos administrativos	Entrenadores deportivos	Cuota de afiliación	Eventos nacionales	Eventos internacionales	Material deportivo	Servicios generales	Capacitación y otros
Lucha Amateur	687 706	27 000	264 000	22 000	48 976	318 184	-	-	7 546
Motociclismo	116 985	26 400	-	9 000	74 585	7 000	-	-	-
Motonáutica	170 348	-	-	-	-	137 648	32 700	-	-
Muay Thai	369 599	12 000	124 560	5 440	2 999	224 600	-	-	-
Natación	582 402	30 000	498 259	2 363	-	43 708	-	8 072	-
Paleta Frontón	222 348	24 600	84 000	1 400	20 000	92 348	-	-	-
Personas con Discapacidad Física	620 071	53 576	115 100	1 588	64 752	310 648	41 989	32 418	-
Remo	475 295	18 000	138 600	14 935	26 905	276 855	-	-	-
Rugby	587 970	156 808	225 727	789	33 500	157 946	7 200	-	6 000
Softbol	339 211	40 200	164 400	1 664	7 943	85 296	13 357	7 043	19 308
Squash Racket	259 255	18 000	100 920	8 800	43 200	88 335	-	-	-
Tabla	476 515	19 200	198 600	7 000	125 700	121 015	3 000	-	2 000
Tae Kwon Do	732 113	48 000	395 719	650	56 500	231 244	-	-	-
Tenis	509 724	20 426	399 700	24 000	-	65 598	-	-	-
Tenis de Mesa	373 724	61 200	193 200	1 540	57 000	60 784	-	-	-
Tiro con Arco	265 701	22 050	68 800	472	34 030	37 023	-	51 290	52 036
Tiro Peruana	718 003	109 100	423 725	4 900	17 500	68 578	20 500	46 845	26 855
Triatlón	190 800	44 600	57 600	1 155	75 655	-	-	-	11 790
Vela	505 485	44 400	24 000	4 389	-	430 124	-	-	2 572
Vóleybol	1 875 186	180 000	1 396 006	-	115 000	184 180	-	-	-
Otras organizaciones ^{1/}	-	-	-	-	-	-	-	-	-

Nota: Ley de Promoción y Desarrollo del Deporte Ley N° 28036 y sus modificatorias. Artículo N° 6, se refiere al Sistema Deportivo Nacional, es el conjunto de organismos públicos y privados, estructurados e integrados funcionalmente, que articulan y promueven el desarrollo del deporte en general a nivel nacional, regional y local. Está conformado por 13 organismos.

^{1/} Corresponde a la ANPP (Asociación Nacional Paralímpica del Perú)

Fuente: Instituto Peruano del Deporte - Dirección Nacional de Deporte de Afiliados

Elaboración: Instituto Peruano del Deporte - Oficina de Presupuesto y Planificación - Unidad de Estadística y Preinversión

Cuadro N° 2.07
Subvenciones otorgada por la fuente de recursos directamente recaudados, por rubro de gasto,
según Federación Deportiva Nacional, 2016
(Soles)

Federación Deportiva Nacional	Total	Rubro de gasto							
		Gastos administrativos	Entrenadores deportivos	Cuota de afiliación	Eventos nacionales	Eventos internacionales	Material deportivo	Servicios generales	Capacitación y otros
Total	17 424 734	35 500	571 514	8 085	997 823	13 279 254	1 647 912	673 620	211 026
Actividades Sub-Acuáticas	52 000	-	-	-	-	52 000	-	-	-
Ajedrez	261 681	-	-	-	-	261 681	-	-	-
Atletismo	1 242 587	-	-	-	12 892	832 438	193 149	130 000	74 108
Automovilismo deportivo	150 000	-	-	-	150 000	-	-	-	-
Bádminton	456 500	-	-	-	11 000	154 000	291 500	-	-
Basketball	88 136	-	-	-	-	88 136	-	-	-
Béisbol	424 800	-	-	-	29 721	293 154	47 613	54 312	-
Billar	229 000	-	-	-	-	128 177	58 823	42 000	-
Bochas	188 798	-	-	-	56 345	127 322	5 131	-	-
Bowling	157 900	-	-	-	-	157 900	-	-	-
Boxeo	157 217	-	103 750	-	14 710	-	-	38 757	-
Ciclismo	176 000	-	26 900	-	-	114 040	33 104	1 956	-
Encuestre	138 600	-	-	-	-	138 600	-	-	-
Esgrima	256 200	-	-	-	19 200	204 333	20 000	12 667	-
Esquí Acuático	196 780	-	-	-	70 328	30 000	-	96 452	-
Fedup 1/	150 000	-	-	-	150 000	-	-	-	-
Fisicoculturismo y Fitness	168 800	-	-	-	-	40 000	107 847	20 953	-
Gimnasia	791 220	-	198 158	-	15 000	380 404	180 000	17 658	-
Golf	309 000	-	-	-	61 967	247 033	-	-	-
Handball	150 400	-	2 217	-	32 543	115 640	-	-	-
Hockey	392 558	-	4 760	-	11 056	326 912	5 240	25 000	19 590
Judo	673 200	-	-	-	-	673 200	-	-	-
Karate	605 312	-	-	-	-	539 308	47,980.00	-	18 024
Kick Boxing	26 000	-	-	4 000	-	8 881	13 119	-	-
Levantamiento de Pesas	881 493	-	141 804	-	36 757	664 604	36 788	1 540	-

Continúa ...

Cuadro N° 2.07
Subvenciones otorgada por la fuente de recursos directamente recaudados, por rubro de gasto,
según Federación Deportiva Nacional, 2016
(Soles)

Conclusión

Federación Deportiva Nacional	Total	Rubro de gasto							
		Gastos administrativos	Entrenadores deportivos	Cuota de afiliación	Eventos nacionales	Eventos internacionales	Material deportivo	Servicios generales	Capacitación y otros
Lucha Amateur	556 150	-	-	-	-	544 880	-	11 270	-
Motociclismo	99 600	-	-	-	59 415	16 000	24 185	-	-
Motonáutica	212 500	-	-	-	-	186 359	26 141	-	-
Muay Thai	112 800	-	-	-	-	112 800	-	-	-
Natación	727 637	-	76 425	-	-	575 000	20 000	36 212	20 000
Paleta Frontón	64 175	-	-	-	-	29 175	15 000	20 000	-
Personas con Discapacidad Física	90 000	-	-	-	-	40 000	50 000	-	-
Remo	44 213	-	-	-	-	44 213	-	-	-
Rugby	321 211	-	-	-	-	247 891	48 120	25 200	-
Salvamento Acuático	-	-	-	-	-	-	-	-	-
Softbol	308 880	-	-	-	18 851	240 479	8 700	40 400	450
Squash Racket	57 500	-	-	-	-	48 020	9 480	-	-
Tabla	853 885	-	-	-	174 300	679 585	-	-	-
Tae Kwon Do	1 264 922	-	-	-	-	1 252 922	12 000	-	-
Tenis	563 393	-	-	-	-	543 593	4 800	15 000	-
Tenis de Mesa	355 332	-	-	-	-	330 332	25 000	-	-
Tiro con Arco	41 968	-	-	-	-	-	31 500	10 468	-
Tiro Peruana	939 731	-	-	-	19 500	744 477	125 754	50 000	-
Triatlón	166 250	-	-	-	35 600	67 658	45 639	10 275	7 078
Vela	805 341	-	-	-	-	773 043	-	4 200	28 098
Vóleibol	1 225 064	-	-	-	-	1 225 064	-	-	-
Otras Organizaciones ^{2/}	290 000	35 500	17 500	4 085	18 638	-	161 299	9 300	43 678

^{1/} Federación Deportiva Universitaria del Perú (Fedup)

^{2/} Corresponde a la ANNP (Asociación Nacional Paralímpica del Perú)

Fuente: Instituto Peruano del Deporte (IPD) - Dirección Nacional de Deporte de Afiliados

Elaboración: Instituto Peruano del Deporte (IPD) - Oficina de Presupuesto y Planificación - Unidad de Estadística y Preinversión

2.2 SUBVENCIONES OTORGADAS A PERSONAS NATURALES

2.2.1 Subvenciones a personas naturales, por toda fuente de financiamiento, 2011 - 2016

A continuación, se presenta las subvenciones otorgadas a personas naturales, entre los años 2011 al 2016, observándose que en el 2016, la subvención asciende a la suma de S/ 10,278,376. Ver cuadro N° 2.08.

Estas subvenciones comprenden los programa de (i) apoyo al deportista, (ii) apoyo a federaciones deportivas nacionales en vías de regularización y (iii) programa maratonistas.

Cuadro N° 2.08
Subvenciones otorgadas a personas naturales, 2011 - 2016
(Soles)

Rubro de gasto	Años					
	2011	2012	2013	2014	2015	2016
Total	6 634 600	7 186 955	9 952 073	9 345 953	11 225 466	10 278 376
(i) Programa de Apoyo al deportista (PAD)	4 534 686	6 458 188	8 624 916	8 004 093	9 866 314	8 826 259
Apoyo económico	1 469 650	3 320 691	5 140 028	5 307 389	5 930 688	7 741 100
Vales de alimentos	1 363 620	1 187 880	1 151 570	1,237,350	1 574 900	-
Seguro Médico colectivo	439,576	406 511	540 859	680 001	883 814	736 263
Premios y Otros ¹	1 261 840	1 543 106	1 792 459	779 353	1 476 912	348 896
(ii) Apoyo Federaciones Deportivas Nacionales en vías de regularización	1 236 230	437 701	551 532	418 420	187 500	6 000
(iii) Programa Maratonistas	183 132	82 560	770 508	923 440	1 171 652	1 446 117
(iv) Programa Padrinazgo	680 552	208 506	5 117	-	-	-

¹ Premios y Otros: comprende las bonificaciones económicas a deportistas y entrenadores por logros obtenidos en eventos deportivos, gastos por concepto de pasajes, viáticos, Alojamiento etc., para traslados de deportistas a un evento deportivo.

Fuente: Instituto Peruano del Deporte - Dirección Nacional de Deporte de Afiliados

Elaboración: Instituto Peruano del Deporte - Oficina de Presupuesto y Planificación - Unidad de Estadística y Preinversión

2.2.2 Subvenciones otorgadas a personas naturales por fuente de financiamiento, según rubro de gasto, 2016

Durante el año 2016, se destinó la suma de S/ 10,278,376, de los cuales S/ 2,141,096 fue con cargo a la fuente de financiamiento de recursos directamente recaudados y S/ 8,137,279 por recursos ordinarios.

Estas subvenciones corresponde al (i) Programa de Apoyo al Deportista (PAD), al cual se destinó la suma de S/ 8,826,259 que consideró los rubros de apoyo económico, seguro médico colectivo, premios y otros; S/ 6,000 para (ii) las federaciones deportivas nacionales en vías de regularización, dirigido a sus entrenadores deportivos principalmente y S/ 1,446,117 al (iii) Programa de Maratonistas. Ver cuadro N° 2.09.

Cuadro N° 2.09
Subvenciones otorgadas a personas naturales, según fuente de financiamiento, 2016
(Soles)

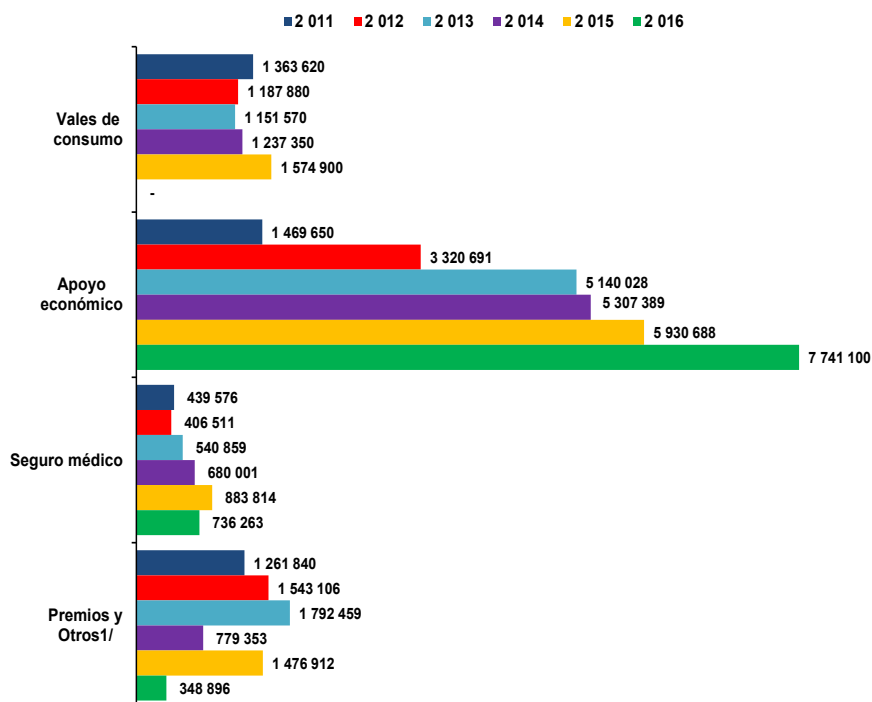
Rubro de gasto	Total	Recursos directamente recaudados	Recursos ordinarios
(i) Programa de Apoyo al deportista (PAD)	8 826 259	1 757 535	7 068 723
Apoyo económico	7 741 100	1 735 088	6 006 012
Seguro Médico colectivo	736 263	823	735 440
Premios y Otros ¹	348 896	21 625	327 272
(ii) Apoyo Federaciones Deportivas Nacionales en vías de regularización	6 000	-	6 000
(iii) Programa Maratonistas	1 446 117	383 561	1 062 556
Total	10 278 376	2 141 096	8 137 279

^{1/}Premios y Otros: comprende las bonificaciones económicas a deportistas y entrenadores por logros obtenidos en eventos, deportivos, gastos por concepto de pasajes, viáticos, alojamiento, etc., para traslado de deportistas a un evento deportivo.
Fuente: Instituto Peruano del Deporte - Dirección Nacional de Deporte de Afiliados
Elaboración: Instituto Peruano del Deporte - Oficina de Presupuesto y Planificación - Unidad de Estadística y Preinversión

2.2.2.1 Subvención al Programa de Apoyo al Deportista (PAD) y Maratonistas

Las subvenciones dirigidas a estos grupos en el año 2016, presentó un ligero decremento respecto al año 2015, atribuible al rubro vales de consumo que no contó con asignación. Ver gráfico N° 2.02

Gráfico N° 2.02
Comparativo de subvención del Programa Apoyo al Deportista (PAD), según rubro de gasto, 2011 - 2016
(Soles)

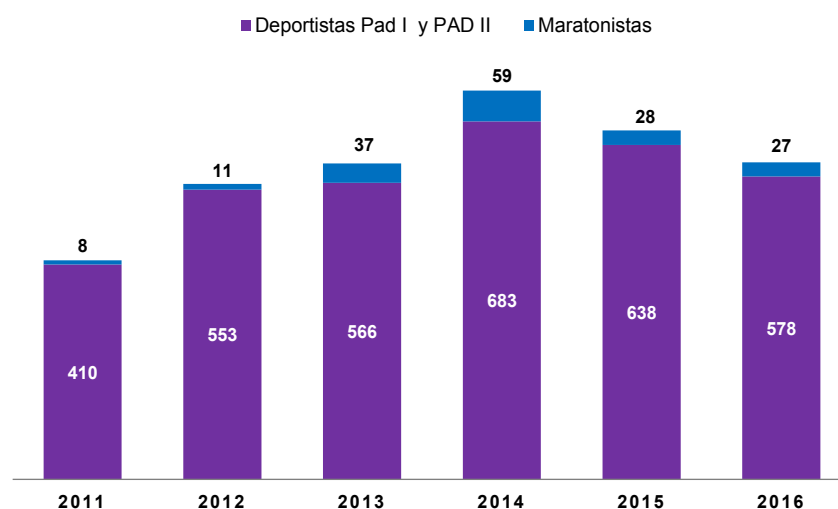


^{1/}Premios y Otros: comprende estímulos económicos a deportistas y entrenadores por logros obtenidos en juegos del circuito olímpico, gastos por concepto de pasajes, viáticos, alojamiento, etc., que el deportista requiere para trasladarse a los eventos deportivos.
Fuente: Instituto Peruano del Deporte - Dirección Nacional de Deporte de Afiliados.

2.2.2.2 Deportistas beneficiarios del Programa de Apoyo al Deportista (PAD) y Programa de Maratonistas, 2011 - 2016

Respecto a los deportistas beneficiarios de los Programas de Apoyo al Deportista y Maratonistas en el año 2016, alcanzó a 605 beneficiarios cifra inferior en 61 al obtenido en el 2015 representando el 9.16% . (Gráfico N° 2.03 y Cuadro N° 2.10 y 2.11)

Gráfico N° 2.03
Deportistas beneficiarios del Programa Apoyo al
Deportista (PAD) y Programa de Maratonistas, 2011 - 2016



Fuente: Instituto Peruano del Deporte - Dirección Nacional de Deporte de Afiliados

Cuadro N° 2.10
Beneficiarios del Programa de Apoyo al Deportista (PAD) y Maratonistas,
según Federación Deportiva Nacional, 2011 - 2016

Federación Deportiva Nacional	Año					
	2011	2012	2013	2014	2015	2016
Total	418	564	603	683	666	605
Ajedrez	17	24	23	32	22	23
Andinismo y deportes de invierno	-	1	3	3	1	1
Atletismo ^{1/}	35	56	96	73	88	88
Bádminton	20	26	28	33	31	30
Beisbol	-	-	3	3	3	12
Billar	1	2	3	6	10	11
Bochas	4	4	6	6	4	7
Bowling	-	-	-	5	5	7
Boxeo	13	18	12	13	9	5
Canotaje	-	-	8	4	3	3
Ciclismo	5	9	10	14	19	16
Ecuestre	-	-	-	1	4	3
Esgrima	12	12	13	13	12	7
Esquí Acuático	3	5	4	4	4	4
Fedenadif ^{2/}	-	-	-	-	-	4
Fisicoculturismo y Fitness	3	3	3	6	11	3
Gimnasia	7	11	13	28	30	24
Golf	5	5	4	4	4	3
Judo	20	24	17	20	34	34
Karate	35	53	52	61	41	33
Kick Boxing y Deporte de Contacto	2	3	3	4	4	4
Kung Fu	11	10	11	19	11	11
Levantamiento de Pesas	12	20	22	26	15	18
Levantamiento de Potencia	-	1	1	2	3	1
Lucha Amateur	35	43	39	27	19	26
Motonáutica	1	1	1	2	1	-
Muay Thai	2	9	9	14	12	11
Natación	18	24	23	28	50	29
Paleta Frontón	-	-	-	-	3	3
Remo	2	9	10	18	9	7
Softbol	2	3	3	3	5	6
Squash Racket	3	4	4	4	5	5
Tabla	21	25	28	26	24	26
Tae Kwon Do	22	26	26	24	27	21
Tenis	8	17	18	23	26	20
Tenis de Mesa	17	18	16	17	22	22
Tiro Peruana	18	22	19	28	25	17
Triatlón	5	6	7	5	6	7
Vela	23	30	31	27	23	23
Vóleibol	36	40	34	57	36	23

^{1/} Incluye a los deportistas del Programa de Maratonistas (27).

^{2/} Federación Deportiva Nacional de Personas con Discapacidad Física (Fedenadif).

Fuente: Instituto Peruano del Deporte - Dirección Nacional de Deporte de Afiliados

Elaboración: Instituto Peruano del Deporte - Oficina de Presupuesto y Planificación - Unidad de Estadística y Preinversión

Cuadro N° 2.11
Número beneficiarios del Programa de Apoyo al Deportista -PAD y Programa Maratonistas,
por nivel de apoyo, según Federación Deportiva Nacional, 2016

Federación Deportiva Nacional	Programa de Apoyo al Deportista (Por nivel)			Programa de Maratonistas	Total
	PAD I	PAD II	Total PAD		
Total	496	82	578	27	605
Actividades Sub-Acuáticas	4	-	4	-	4
Ajedrez	20	3	23	-	23
Andinismo y Deportes de Invierno	1	-	1	-	1
Atletismo	49	12	61	27	88
Bádminton	25	5	30	-	30
Béisbol	12	-	12	-	12
Billar	11	-	11	-	11
Bochas	7	-	7	-	7
Bowling	7	-	7	-	7
Boxeo	5	-	5	-	5
Canotaje	3	-	3	-	3
Ciclismo	14	2	16	-	16
Ecuestre	2	1	3	-	3
Esgrima	7	-	7	-	7
Esquí Acuático	-	4	4	-	4
Fedenadif ^{1/}	-	4	4	-	4
Fisicoculturismo y Fitness	3	-	3	-	3
Gimnasia	21	3	24	-	24
Golf	3	-	3	-	3
Judo	32	2	34	-	34
Karate	26	7	33	-	33
Kick Boxing	4	-	4	-	4
Kung Fu	10	1	11	-	11
Levantamiento de Pesas	15	3	18	-	18
Levantamiento de Potencia	1	-	1	-	1
Lucha Amateur	23	3	26	-	26
Motonáutica	-	-	-	-	-
Muay Thai	6	5	11	-	11
Natación	28	1	29	-	29
Paleta Frontón	3	-	3	-	3
Remo	3	4	7	-	7
Rugby	3	-	3	-	3
Sóftbol	6	-	6	-	6
Squash Racket	4	1	5	-	5
Tabla	16	10	26	-	26
Tae Kwon Do	19	2	21	-	21
Tenis	20	-	20	-	20
Tenis de Mesa	22	-	22	-	22
Tiro con Arco	-	-	-	-	-
Tiro Peruana	14	3	17	-	17
Triatlón	7	-	7	-	7
Vela	17	6	23	-	23
Vóleibol	23	-	23	-	23

^{1/} Federación Deportiva Nacional de Personas con Discapacidad Física (Fedenadif)

Fuente: Instituto Peruano del Deporte - Dirección Nacional de Deporte de Afiliados

Elaboración: Instituto Peruano del Deporte - Oficina de Presupuesto y Planificación - Unidad de Estadística y Preinversión.

2.3 EVENTOS DEPORTIVOS NACIONALES

A continuación, se presenta la cantidad de deportistas participantes de federaciones deportivas en eventos nacionales realizados desde el año 2011 al año 2016, observándose que en el año 2016 hubo una mayor participación. Comparando el año 2016 con respecto al año 2015, observamos un incremento de la cantidad de deportistas en eventos nacionales de 8,343 que representa el 26.66%. Ver cuadro N° 2.12.

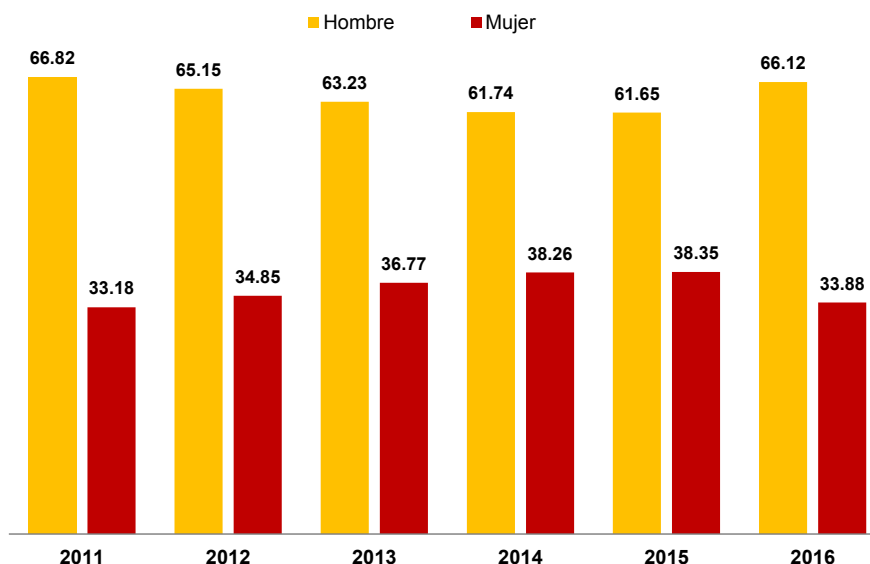
Segmentando los deportistas por sexo, podemos observar que la participación de mujeres ha ido en aumento en este intervalo de tiempo (Gráfico No.2.04)

Cuadro N° 2.12
Deportistas en eventos nacionales, según sexo, 2011 - 2016
(Participantes)

Año	2011	2012	2013	2014	2015	2016
Total	13 033	27 007	16 825	25 155	31 287	39 630
Hombre	8 708	17 595	10 639	15 530	19 289	26 205
Mujer	4 325	9 412	6 186	9 625	11 998	13 425

Fuente : Instituto Peruano del Deporte - Dirección Nacional de Deporte de Afiliados
 Elaboración: Instituto Peruano del Deporte - Oficina de Presupuesto y Planificación - Unidad de Estadística y Preinversión

Gráfico N° 2.04
Deportistas en eventos nacionales, según sexo, 2011 - 2016
(Porcentaje)

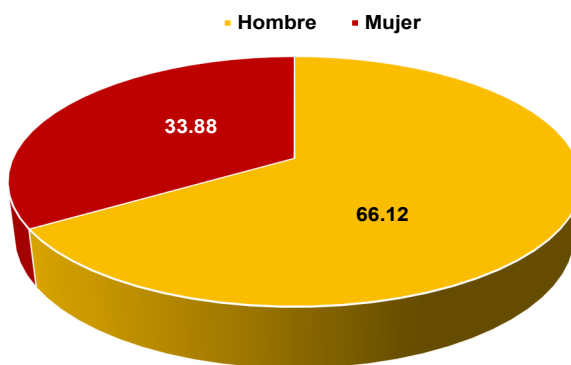


Fuente : Instituto Peruano del Deporte - Dirección Nacional de Deporte de Afiliados

2.3.1 Resultados de la participación de deportistas en eventos nacionales

A nivel nacional se realizaron 292 eventos organizados por las FDN con la participación de 39,630 deportistas, de los cuales 13,425 fueron mujeres y 26,205 hombres representando el 33.88% y 66.12%, respectivamente. Ver gráfico N° 2.05.

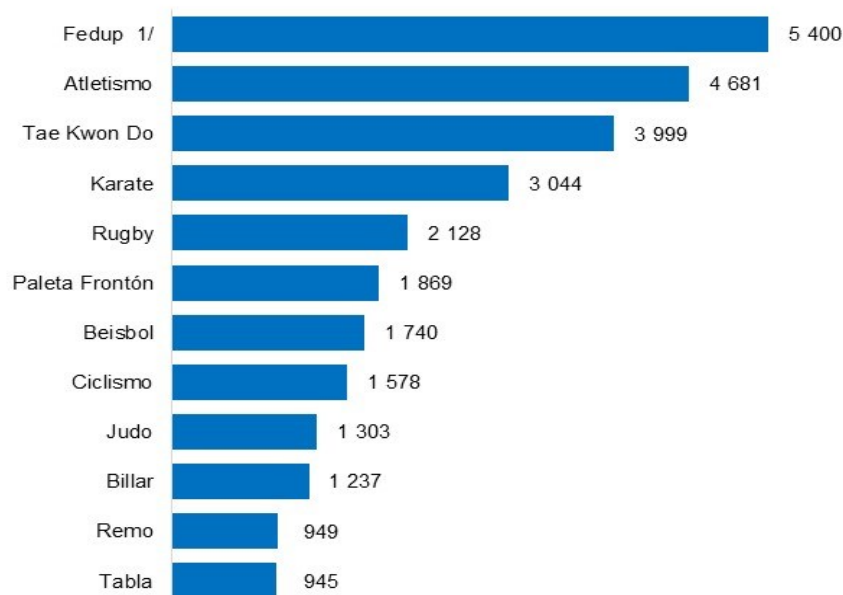
Gráfico N° 2.05
Deportistas en eventos nacionales, según sexo, 2016
(Porcentaje)



Fuente : Instituto Peruano del Deporte - Dirección Nacional de Deporte de Afiliados

Las FDN que participaron con una mayor cantidad de deportistas en eventos nacionales fueron: Fedup (5,400); Atletismo (4,681); Tae Kwon Do (3,999); Karate (3,044); Rugby (2,128); Paleta Frontón (1,869); Béisbol (1,740); Ciclismo (1,578); Judo (1,303); Billar (1,237); Remo (949); Tabla (949). Ver gráfico N° 2.06.

Gráfico N° 2.06
Federaciones Deportivas Nacionales con mayor número de deportistas en eventos nacionales, 2016



^{1/} Federación Deportiva Universitaria del Perú (Fedup)

Fuente : Instituto Peruano del Deporte - Dirección Nacional de Deporte de Afiliados

Cuadro N° 2.13
Participantes en eventos deportivos nacionales por sexo, según Federación
Deportiva Nacional, 2016

Federación Deportiva Nacional	Nombre del evento	Total	Hombres	Mujeres	Cantidad de eventos
Total		39 630	26 205	13 425	292
Ajedrez		603	424	179	2
	Campeonato Nacional Juvenil "Copa Federación"	424	263	161	-
	Campeonato Nacional Absoluto y Femenino	179	161	18	-
Atletismo		4 681	1 943	2 738	25
	IV Control Evaluativo FDPA 2016	79	40	39	-
	Campeonato Regional de Atletismo Categoría Mayores	127	65	62	-
	Campeonato Nacional de Mayores	247	130	117	-
	V Control Evaluativo FDPA	80	40	40	-
	Campeonato Nacional Sub20	393	206	187	-
	Base de Entrenamiento de Marcha	3	2	1	-
	Base de Entrenamiento de Medio Fondo y Fondo	11	4	7	-
	Campeonato Nacional de Cross Country 2016	305	169	136	-
	Curso de Actualización	30	30	-	-
	Curso de Actualización	24	24	-	-
	I Control Evaluativo FDPA 2016	99	50	49	-
	Curso de Capacitación	20	20	-	-
	Campeonato Nacional de Marcha en Ruta 2016	75	30	45	-
	II Control Evaluativo FDPA 2016	123	60	63	-
	III Control Evaluativo FDPA 2016	65	32	33	-
	Base de Entrenamiento de Saltos	50	25	25	-
	Curso de Capacitación	20	20	-	-
	Base de Entrenamiento de Marcha	2	1	1	-
	IX Control Evaluativo FDPA	200	140	60	-
	Campeonato Nacional Sub23	337	179	158	-
	Campeonato Nacional Sub18	680	340	340	-
	Campeonato Nacional de Carrera Montaña	104	66	38	-
	Copa Nacional de Clubes 2016	400	202	198	-
	Campeonato Nacional de Pruebas Combinadas	12	8	4	-
	Campeonato Nacional Infantil	1 195	60	1 135	-
Automovilismo		194	190	4	1
	LXI Gran Premio Nacional de Carreteras - XI Edición Caminos del Inca 2016	194	190	4	-
Bádminton		361	202	159	4
	2016 Campeonato Nacional Infantil, Juvenil de Bádminton	78	45	33	-
	Circuito Nacional de Bádminton "Copa AELU 2016"	85	45	40	-
	Circuito Nacional de Bádminton "Abierto de Piura 2016"	95	55	40	-
	Circuito Nacional de Bádminton - Copa Federación 2016	103	57	46	-
Basketball		140	104	36	4
	Campeonato Nacional de Mayores Femenino	36	-	36	-
	Campeonato Regional Mayores Masculino	36	36	-	-
	Campeonato Nacional de Basquetbol Sub15 Masculino	36	36	-	-
	Final Tour 3x3	32	32	-	-
Beisbol		1,740	1,740	-	9
	Torneo Nacional Interligas Categorías Pre infantil, Infantil y Sub15	280	280	-	-
	Torneo Regiones de Lima y Callao Categoría Infantil (11 Y 12 años)	160	160	-	-
	Torneo Categoría Sub15	200	200	-	-
	Torneo Promocional Categoría Sub12	220	220	-	-
	Torneo Nacional Pre Infantil Categoría 9-10 años	10	10	-	-
	Curso de Capacitación - A60 Entrenadores	360	360	-	-
	Torneo Nacional Otoño de Mayores Temporada 2016	200	200	-	-
	Torneo Otoño Categoría 15 años (Sub15)	100	100	-	-
	Torneo Primavera y Play Off Final Categoría 18 años	210	210	-	-

Continúa ...

Cuadro N° 2.13
Participantes en eventos deportivos nacionales, por sexo, según Federación Deportiva Nacional, 2016

Federación Deportiva Nacional	Nombre del evento	Total	Hombres	Mujeres	Cantidad de eventos
Billar		1237	1 150	87	21
	Ranking Tres Bandas de enero 2016	109	107	2	-
	Torneo Nacional Mayores 8, 9, 10 Damas y Caballeros	91	85	6	-
	Torneo Nacional Juvenil 8, 9, 10 Damas y Caballeros enero 2016	27	24	3	-
	Torneo Nacional Juvenil de Pool Bola 8, 9, 10 Damas y Caballeros de febrero 2016	27	24	3	-
	Torneo Nacional Mayores de Pool Bola 8, 9, 10 Damas y Caballeros de febrero 2016	37	30	7	-
	Ranking Tres Bandas de marzo 2016	97	96	1	-
	Torneo Nacional de Pool Bola 8, 9 y 10 Damas y Varones Mayores de marzo 2016	43	35	8	-
	Torneo Nacional Juvenil de Pool Bola 8, 9 y 10 Damas y Varones de marzo 2016	27	24	3	-
	Ranking Tres Bandas de abril 2016	112	112	-	-
	Campeonato Nacional y Selectivo de Pool Bola 8, Bola 9 y Bola 10 Máxima y Juvenil Masculino	52	52	-	-
	Campeonato Nacional y Selectivo de Pool Bola 8, Bola 9 y Bola 10 Máxima y Juvenil Femenina	22	-	22	-
	Ranking Tres Bandas de mayo	110	109	1	-
	Campeonato Nacional Juvenil de Carambola A Tres Bandas Selectivo al Panamericano Lima 2016	21	21	-	-
	Campeonato Nacional Selectivo Tres Bandas Mayores Femenino	8	-	8	-
	Campeonato Nacional Selectivo Tres Bandas Mayores Masculino	32	32	-	-
	Ranking Tres Bandas de agosto 2016	100	100	0	-
	Campeonato Nacional de Pool Bola 8, 9 y 10 Tercera Categoría Damas, Varones Mayores y Juvenil	56	48	8	-
	Ranking Tres Bandas de octubre	78	78	-	-
	Campeonato Nacional de Pool Bola 8, 9 y 10 Categoría Damas, Varones Mayores y Juvenil	82	70	12	-
	Campeonato Billar Modalidad Tres Bandas Categoría Sub25	11	9	2	-
	Ranking de Billar Modalidad Carambola Tres Bandas Categoría Máxima	95	94	1	-
Bochas		515	390	125	7
	Campeonato Nacional Juvenil de Bochas	36	30	6	-
	Campeonato Metropolitano de Varones Clasificatorio al Campeonato Nacional 2016	160	160	-	-
	Campeonato Metropolitano de Bochas Damas	56	-	56	-
	Campeonato Metropolitano Juvenil de Bochas	40	33	7	-
	Campeonato Regional de Bochas	64	64	-	-
	Campeonato Nacional de Bochas de Damas 2016	56	-	56	-
	XVI Campeonato Nacional de Bochas Adultos Varones 2016	103	103	-	-
Bowling		275	195	80	9
	Base de Entrenamiento enero 2016	30	19	11	-
	Base de Entrenamiento febrero 2016	20	13	7	-
	Base de Entrenamiento marzo 2016	16	12	4	-
	Base de Entrenamiento abril 2016	45	36	9	-
	Base de Entrenamiento Junio 2016	27	19	8	-
	Base de Entrenamiento agosto 2016	32	24	8	-
	51° Campeonato Nacional de Bowling	47	30	17	-
	Base de Entrenamiento octubre 2016	26	18	8	-
	Base de Entrenamiento diciembre 2016	32	24	8	-
Boxeo		161	141	20	1
	II Copa CEDE Julia Sánchez	161	141	20	-
Ciclismo		1578	1327	251	25
	II Campeonato Clasificatorio Lima	102	82	20	-
	Evento de XCO 3ra fecha	127	101	26	-
	Evento de Pista Víctor Elías Morón	23	17	6	-
	Evento de Downhill Santísimo Downhill Inter	69	65	4	-
	Evento de Ruta Apertura	37	31	6	-
	Evento de DH Huasahuasi	34	34	-	-
	Evento de XCO - 4ta fecha	80	74	6	-
	Campeonato Nacional de Ruta	70	61	9	-
	Evento de XCO - 5ta fecha	80	64	16	-

Continúa ...

Cuadro N° 2.13
Participantes en eventos deportivos nacionales, por sexo, según Federación
Deportiva Nacional, 2016

Federación Deportiva Nacional	Nombre del evento	Total	Hombres	Mujeres	Cantidad de eventos
..Ciclismo	Campeonato Nacional de BMX	84	76	8	-
	Campeonato Nacional de MTB - Downhill	20	17	3	-
	Campeonato Nacional de MTB - XCO	104	85	19	-
	Evento Ruta Vuelta Orgullo Wanka	31	26	5	-
	Campeonato Nacional de Pista	40	28	12	-
	Copa Downhill 3ra Válida del Ranking Nacional	50	45	5	-
	Evento de XCO - 7ma fecha	130	109	21	-
	Evento Ruta Vuelta Mollendo	51	48	3	-
	Evento de DH - Copa DH Club Deportivo Buenas Biclas	60	57	3	-
	Evento de XCO - 8va fecha	80	63	17	-
	Evento Ruta - Tour la Libertad Internacional	30	30	-	-
	Evento DH Pre Panamericano	29	28	1	-
	Evento de XCO - 9na fecha	78	61	17	-
	Evento Ruta - Vuelta a la Juventud	45	29	16	-
	Evento de XCO - 10ma fecha	80	65	15	-
	Clausura Temporada de Pista 2016	44	31	13	-
Ecuestre		418	238	180	12
	Concurso Interclubes de Salto Nro. 7 FEI Children Bronze	1	-	1	-
	Copa Federación de Salto	148	78	70	-
	Copa Federación de Adiestramiento	17	0	17	-
	FEI World Dressage Challenge	15	4	11	-
	FEI World Jumping Challenge "B"	25	17	8	-
	Copa Federación de Prueba Completa	27	27	-	-
	FEI World Jumping Challenge "C"	13	7	6	-
	FEI World Dressage Challenge	15	4	11	-
	FEI World Jumping Challenge A	12	8	4	-
	Campeonato Nacional de Adiestramiento	18	6	12	-
	Campeonato Nacional de Salto	101	61	40	-
	Campeonato Nacional de Concurso Completo	26	26	-	-
Esgrima		95	50	45	3
	I Nacional de Menores	20	10	10	-
	I Nacional de Mayores	20	10	10	-
	II Nacional de Menores	55	30	25	-
Esquí Acuático		51	36	15	5
	Campeonato Nacional de Esquí Acuático	25	18	7	-
	Base de Entrenamiento Nacional Ben 3e-02	6	4	2	-
	Base de Entrenamiento Nacional W-01 Wakeboard	8	6	2	-
	Base de Entrenamiento Nacional Ben 3e-03	6	4	2	-
	Base de Entrenamiento Nacional Ben 3e-04	6	4	2	-
Fedenadif ^{1/}		442	300	142	13
	Micro-Ciclo Básquet Damas Varones Lima 2016	22	21	1	-
	II Microciclo de preparación - Previo Copa Andina Chile 2016	12	12	-	-
	Campeonato Metropolitano de Atletismo	40	25	15	-
	I Open de Natación Paralímpica 2016 "Jaime Euler Pinto"	30	12	18	-
	Torneo de Tenis de Campo	14	7	7	-
	Ciclo de Preparación para Rio	1	-	1	-
	Torneo Interegional de Básquet Varones Lima	50	50	-	-
	Torneo Interegional de Básquet sobre Silla de Ruedas Arequipa	40	-	40	-
	Torneo de Tenis de Campo	7	7	-	-
	Torneo de Tenis de Mesa	23	13	10	-
	Campamento de Básquet Sub20	43	43	-	-
	III Juegos Paradesportivos Federados 2016 "Miguel Ángel Ramírez Reyna"	120	110	10	-
	Juegos Juveniles Mixto Sub21	40	-	40	-

Continúa ...

Cuadro N° 2.13
Participantes en eventos deportivos nacionales, por sexo, según Federación
Deportiva Nacional, 2016

Federación Deportiva Nacional	Nombre del evento	Total	Hombres	Mujeres	Cantidad de eventos
Fedup ^{2/}		3 726	3 240	2 160	3
	XXI Juegos Metropolitanos de Lima, Liga Universitaria División 1	950	570	380	-
	XXI Juegos Metropolitanos de Lima, Liga Universitaria División Ascenso	950	570	380	-
	XXII Juegos Universitarios Nacionales Universiada 2016	3 500	2 100	1 400	-
Fisicoculturismo y Fitness		531	327	204	3
	Campeonato Miss y Mister 2016	119	78	41	-
	Campeonato Miss y Mister Perú 2016	282	184	98	-
	Campeonato Nacional Selectivo 2016	130	65	65	-
Gimnasia		48	26	22	2
	Base de Entrenamiento de los Gimnastas Categorías Preinfantil, Infantil, Juvenil y Mayores	12	12	-	-
	Campeonato Clausura	36	14	22	-
Golf		173	137	36	7
	Abierto #1 Profesionales	27	27	-	-
	Campeonato Nacional Stroke Play 2016 - Profesionales	21	21	-	-
	Abierto #3 Profesionales	22	22	-	-
	Evento Nacional Abierto #4 - Profesionales	21	21	-	-
	Evento Nacional Abierto #5 - Profesionales	24	24	-	-
	Evento Nacional Abierto #6 - Profesionales	22	22	-	-
	Campeonato Nacional de Caddies 2016	36	-	36	-
Handball		800	450	350	7
	Curso de Capacitación	50	50	-	-
	Campeonato Nacional de Mayores Damas y Varones	154	84	70	-
	Campeonato Nacional de Handball Menores	120	60	60	-
	VII Campeonato Nacional de Handball Categoría Cadetes Damas y Varones	168	96	72	-
	V Campeonato Nacional de Handball Infantil Damas y Varones	96	48	48	-
	Campeonato Nacional de Beach Handball	80	40	40	-
	Campeonato Nacional Juvenil Damas y Varones (Cambio fecha)	132	72	60	-
Judo		1 303	816	487	9
	Campeonato Nacional Mayores 2016	278	169	109	-
	Stage Sub13 Y Sub15	97	62	35	-
	Apertura Kyus	134	88	46	-
	Campeonato Nacional Sub18 Y Sub21	200	115	85	-
	Campeonato Nacional Clubes	150	101	49	-
	Campeonato Nacional Kata	40	26	14	-
	Campeonato Nacional Sub13 Y Sub15	201	123	78	-
	Campeonato Nacional Clausura por Equipos Kius	122	80	42	-
	Campeonato Nacional de Newaza Lima - Absoluto /Kius	81	52	29	-
Karate		3 044	1 952	1 092	9
	Tope Selectivo	269	167	102	-
	Campeonato Metropolitano FPK 2016	539	354	185	-
	Campeonato Zonal del Sur 2016	271	154	117	-
	Campeonato Zonal del Norte 2016	225	151	74	-
	Campeonato Zonal de Oriente Bajo 2016	75	50	25	-
	Campeonato Zonal del Centro 2016	67	46	21	-
	Campeonato Zonal de Oriente Alto 2016	61	50	11	-
	Campeonato Nacional Juvenil Mayores FPK 2016	596	361	235	-
	Copa Presidente de la República 2016	941	619	322	-
Levantamiento de Pesas		417	253	164	4
	XL Campeonato Nacional Juvenil Varones y XVIII Campeonato Nacional Juvenil Femenino	76	52	24	-
	LIX Campeonato Nacional de Mayores Varones y XXIII Campeonato Nacional de Mayores Femenino	96	69	27	-
	XVII Campeonato Nacional Damas y XXXII Campeonato Nacional Varones Menores Sub17	103	61	42	-
	XVII Campeonato Nacional y XXIII Campeonato Nacional Varones Sub13, Sub15 y Copa Campeones	142	71	71	-

Continúa ...

Cuadro N° 2.13
Participantes en eventos deportivos nacionales, por sexo, según Federación
Deportiva Nacional, 2016

Federación Deportiva Nacional	Nombre del evento	Total	Hombres	Mujeres	Cantidad de eventos
Lucha Amateur		325	225	100	3
	Campeonato Nacional de la Categoría Juvenil 18 - 20 años en los Estilos Grecoromana Libre Femenino y Libres Masculino	91	63	28	-
	Campeonato Nacional Categoría 15-17 años en los Estilos Grecoromana Libre Femenino y Libres Masculino	124	81	43	-
	Campeonato Nacional Categoría 13- 14 años en los Estilos Grecoromana, Libre Femenino y Libre Masculino	110	81	29	-
Motociclismo		633	613	20	11
	Primera fecha del Campeonato Nacional de Minicross y Motocross 2016	71	70	1	-
	Primera fecha del Campeonato Nacional de Supercross 2016	67	66	1	-
	Segunda fecha del Campeonato Nacional de Minicross y Motocross 2016	74	70	4	-
	Segunda fecha del Campeonato Nacional de Supercross 2016	36	36	-	-
	Tercera fecha del Campeonato Nacional de Minicross y Motocross 2016	68	62	6	-
	Cuarta fecha del Campeonato Nacional de Minicross y Motocross 2016	52	48	4	-
	Tercera fcha del Campeonato Nacional de Supercross 2016	51	51	-	-
	Cuarta fecha del Campeonato Nacional de Supercross 2016	46	46	-	-
	Quinta fecha del Campeonato Nacional de Supercross 2016	49	49	-	-
	Quinta fecha del Campeonato Nacional de Minicross y Motocross 2016	74	70	4	-
	Sexta fecha del Campeonato Nacional de Supercross 2016	45	45	-	-
Muay Thai		228	195	33	5
	Base de Entrenamiento Arequipa 2016	13	10	3	-
	Campeonato Regional de Muay Thai Zona Sur 2016	15	15	-	-
	Campeonato Regional de Muay Thai Zona Norte 2016	54	52	2	-
	Campeonato Nacional de Muay Thai 2016	135	110	25	-
	Base de Entrenamiento Internacional Previa a Panamericanos	11	8	3	-
Paleta Frontón		1 869	1 711	158	4
	Torneo Semillero e Incentivo de Paleta Frontón 2016	43	30	13	-
	Torneo Mixto Nacional de Paleta Frontón Copa Sonia Salguero 2016	46	25	21	-
	34° Torneo Nacional de paleta de Frontón 2016 (1ro del año)	892	856	36	-
	34° Torneo Nacional de paleta de Frontón 2016 Campeones de Campeones	888	800	88	-
Remo		949	560	389	11
	Campamento de Preparación con Vistas a Regata de Clasificación Olímpica Latinoamericana y Campeonato Sudamericano 2016	16	11	5	-
	Campeonato Nacional Coastal 2016	50	25	25	-
	Torneo la Lagunas de la Molina	100	50	50	-
	Campeonato Nacional de Remo Ergometro 2016	150	95	55	-
	Campeonato Nacional Infantil y U23	100	50	50	-
	Campeonato Nacional Master y Campeonato Nacional Juvenil 2016	100	50	50	-
	Campeonato Nacional Novicios y Peso Ligero 2016	100	50	50	-
	Campeonato Nacional Senior (1X, 2X, 4X) 2016	60	40	20	-
	Campeonato Nacional Senior (2-, 4-, 8+) 2016	38	34	4	-
	Torneo Interescolar de Remo 2016	85	55	30	-
	Campeonato Clausura y día del Remero 2016	150	100	50	-
Rugby		2 128	2 128		6
	Curso de Capacitación	18	18	-	-
	Campeonato Metropolitano Primera, Reserva y Desarrollo	800	800	-	-
	Regionales Norte y Sur	390	390	-	-
	Finales Nacionales	120	120	-	-
	Campeonato Regionales 7s	400	400	-	-
	Campeonato 7s Elite	400	400	-	-
Sóftbol		935	102	833	2
	Campeonato Apertura 2016	435	51	384	-
	Campeonato Clausura 2016	500	51	449	-

Continúa ...

Cuadro N° 2.13
Participantes en eventos deportivos nacionales, por sexo, según Federación
Deportiva Nacional, 2016

Federación Deportiva Nacional	Nombre del evento	Total	Hombres	Mujeres	Cantidad de eventos
Squash Racket		784	747	37	11
	1er Torneo Nacional de Squash 2016	85	84	1	-
	2do Torneo Nacional de Menores Squash 2016	37	33	4	-
	2do Torneo Nacional de Squash 2016	81	78	3	-
	3er Torneo Nacional de Menores Squash 2016	32	27	5	-
	3er Torneo Nacional de Squash 2016	117	115	2	-
	4to Torneo Nacional de Squash de Menores 2016	31	27	4	-
	4to Torneo Nacional de Squash 2016	123	123	-	-
	5to Torneo Nacional de Squash de Menores 2016	30	26	4	-
	5to Torneo Nacional de Squash Absoluta 2016	89	87	2	-
	6to Torneo Nacional de Squash de Menores 2016	12	2	10	-
	Abierto Nacional de Squash 2016	147	145	2	-
Tabla		945	763	182	15
	Primera fecha Circuito Nacional Abierto Fenta-IPD 2016	56	46	10	-
	Primera fecha Circuito Nacional Menores Fenta-IPD 2016	75	57	18	-
	2da fecha del Circuito Nacional Abierto Fenta-IPD 2016	52	42	10	-
	2da fecha del Circuito Nacional Menores Fenta-IPD 2016	84	68	16	-
	3ra fecha Circuito Nacional de Menores Fenta-IPD 2016	65	46	19	-
	3ra fecha del Circuito Nacional Abierto Fenta-IPD 2016	71	60	11	-
	Primera fecha Circuito Nacional de Bodyboard 2016 Fenta - IPD	63	56	7	-
	4ta fecha Circuito Nacional de Menores Fenta IPD 2016	87	70	17	-
	2da Fecha Circuito Nacional de Bodyboard Fenta IPD 2016	47	47	-	-
	5ta fecha Circuito Nacional de Menores 2016 Fenta - IPD	76	60	16	-
	4ta fecha del Circuito Nacional Abierto Fenta - IPD	52	33	19	-
	3ra fecha Circuito Nacional de Bodyboard Fenta-IPD 2016	32	29	3	-
	5ta. fecha Circuito Nacional Abierto Fenta - IPD	57	48	9	-
	6ta fecha Circuito Nacional de Menores Fenta-IPD	72	60	12	-
	6ta fecha Circuito Nacional Abierto Fenta-IPD	56	41	15	-
Tae Kwon Do		3 999	2 357	1 642	7
	Campeonato Nacional Apertura 2016	1 036	649	387	-
	Campeonato Nacional Zona Sur	397	220	177	-
	Campeonato Nacional Zona Norte 2016	634	371	263	-
	Campeonato Nacional Zona Centro 2016	929	538	391	-
	Base de Entrenamiento Kyorugui Mayores	18	5	13	-
	Campeonato Nacional Clausura 2016	647	379	268	-
	Campeonato Nacional Campeon de Campeones	338	195	143	-
Tenis de Mesa		360	180	180	2
	Base Descentralizada para Regiones 2016	144	72	72	-
	XXII Campeonato Nacional Absoluto de Tenis de Mesa	216	108	108	-
Tiro con Arco		251	169	82	10
	Torneo Indoor Postal Continental	36	28	8	-
	Base de Entrenamiento Arequipa	3	2	1	-
	Curso de Capacitación	20	20	-	-
	Curso de Actualización	30	17	13	-
	Base de Entrenamiento Arequipa	3	3	-	-
	Base de Entrenamiento Arequipa	4	3	1	-
	Base de Entrenamiento Lima	7	7	-	-
	Campeonato Nacional Primera fecha	52	30	22	-
	Campeonato Nacional segunda fecha	56	34	22	-
	Campeonato Nacional 3era fecha	40	25	15	-

Continúa ...

Cuadro N° 2.13
Participantes en eventos deportivos nacionales, por sexo, según Federación
Deportiva Nacional, 2016

Conclusión...

Federación Deportiva Nacional	Nombre del evento	Total	Hombres	Mujeres	Cantidad de eventos
Triatlón		935	718	217	13
	1ra fecha Circuito Nacional de Acuatlón 2016	97	70	27	-
	2da fecha Circuito Nacional de Acuatlón 2016	108	71	37	-
	3ra fecha y Campeonato Nacional de Acuatlón 2016	119	93	26	-
	1ra fecha del Circuito Nacional de Duatlón 2016	63	53	10	-
	1ra fecha Circuito Nacional de Triatlón 2016	127	100	27	-
	1ra fecha del Circuito Nacional de Triatlón Cross 2016	34	33	1	-
	2da fecha del Circuito Nacional de Duatlón 2016	60	48	12	-
	Control de Marcas III	19	12	7	-
	Control de Marcas IV	40	34	6	-
	II fecha del Circuito Nacional de Triatlón Cross	40	34	6	-
	II fecha del Circuito Nacional de Triatlón	83	70	13	-
	III fecha de Duatlón y Campeonato Nacional	36	31	5	-
	III Fecha de Triatlón y Campeonato Nacional	109	69	40	-
Vóleybol		896		896	4
	V Campeonato Nacional Extraordinario de Voleibol U-12	560	-	560	-
	Campeonato Nacional de Voleibol Femenino Categoría Infantil	120	-	120	-
	XXIII Campeonato Nacional de Voleibol Femenino Categoría Menores 2016 - Etapa Final	108	-	108	-
	XXIV Campeonato Nacional Femenino Categoría Juvenil	108	-	108	-
ANPP³		186	106	80	3
	Base de Entrenamiento Cusco	1	1		-
	Día Paralímpico	120	65	55	-
	Selectivo de Tiro	65	40	25	-

Nota: Se considera los eventos deportivos nacionales subvencionados y no subvencionados por el IPD.

¹ Federación Deportiva Nacional de Personas con Discapacidad Física (Fedenadif)

² Federación Deportiva Universitaria del Perú (Fedup)

³ Asociación Nacional Paralímpica del Perú (ANPP)

Fuente: Instituto Peruano del Deporte - Dirección Nacional de Deporte de Afiliados

Federaciones Deportivas Nacionales

Elaboración: Instituto Peruano del Deporte - Oficina de Presupuesto y Planificación - Unidad de Estadística y Preinversión

2.4 PARTICIPANTES Y MEDALLAS OBTENIDAS EN EVENTOS DEPORTIVOS INTERNACIONALES

El cuadro siguiente, muestra la cantidad de deportistas participantes de federaciones deportivas en eventos internacionales realizados desde el año 2011 al año 2016, observándose que en el año 2016 hubo un incremento de 177 participantes con respecto al año anterior .

A partir del año 2011 se observa mayor participación de los deportistas en eventos internacionales. En el año 2016, los participantes en eventos internacionales alcanzó a 3,408 deportistas de los cuales 1,415 corresponde a mujeres y 1,993 a hombres. Ver cuadro N° 2.14.

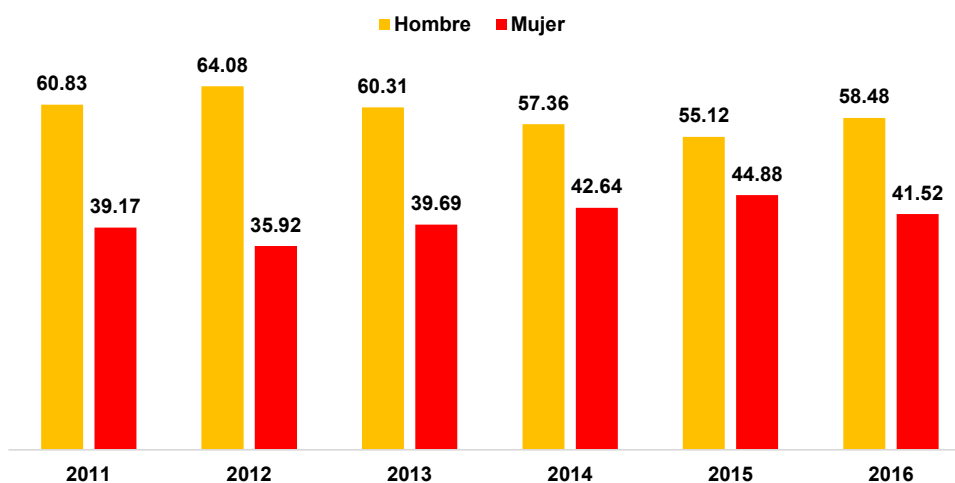
Cuadro N° 2.14
Número de deportistas en eventos internacionales, según sexo, 2011 - 2016
(Participantes)

Año	2011	2012	2013	2014	2015	2016
Total	2 456	4 298	4 077	4 834	3 231	3 408
Hombre	1 494	2 754	2 459	2 773	1 781	1 993
Mujer	962	1 544	1 618	2 061	1 450	1 415

Fuente: Instituto Peruano del Deporte - Dirección Nacional de Deporte de Afiliados
 Elaboración: Instituto Peruano del Deporte - Oficina de Presupuesto y Planificación - Unidad de Estadística y Preinversión

El gráfico siguiente, muestra la intervención de los deportistas por sexo en eventos internacionales en el período 2011 - 2016

Gráfico N° 2.07
Deportistas en eventos internacionales, según sexo, 2011 - 2016
(Porcentaje)

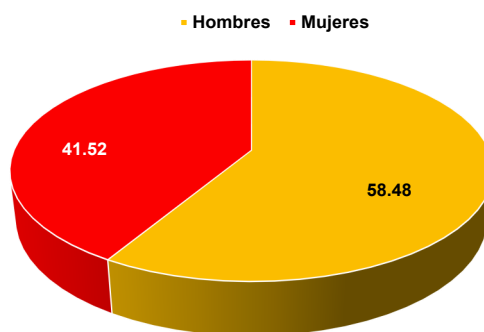


Fuente: Instituto Peruano del Deporte- Dirección Nacional de Deporte de Afiliados

2.4.1 Resultados de participación de deportistas en eventos internacionales, 2016

En el año 2016, se realizaron 401 eventos internacionales, subvencionados y no subvencionados por el IPD; participaron 3,408 deportistas en las disciplinas de: Atletismo, Bádminton, Tenis de Mesa, Natación, Softbol, Tenis, Voleibol, Judo, Lucha Amateur, Tae Kwon Do, etc., de los cuales 1,415 fueron mujeres y 1,993 hombres representando el 41.52% y 58.48% respectivamente. Ver gráfico N° 2.08.

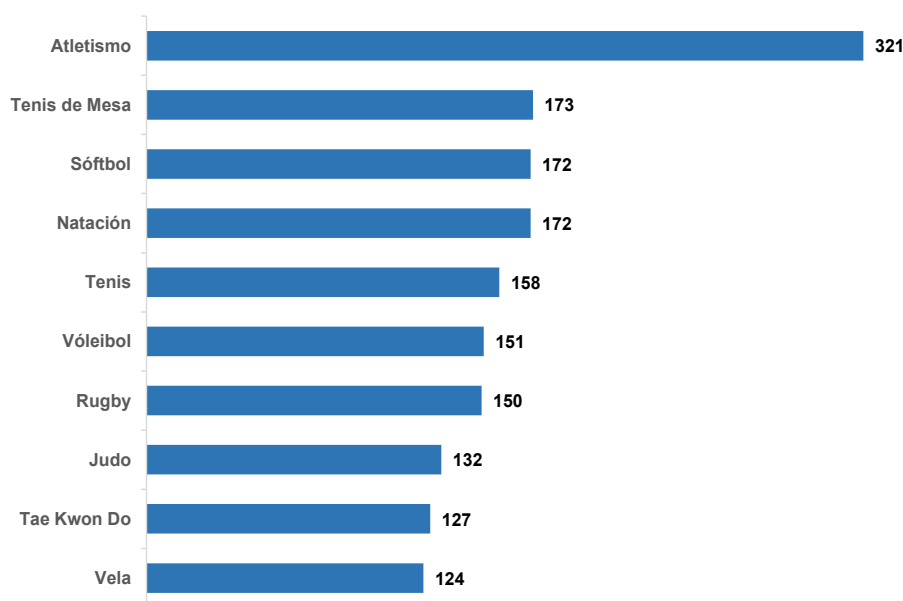
Gráfico N° 2.08
Número de deportistas en eventos internacionales, según sexo, 2016
(Porcentaje)



Fuente: Instituto Peruano del Deporte - Dirección Nacional de Deporte de Afiliados

Las Federaciones Deportivas Nacionales que aportaron mayor cantidad de deportistas en eventos internacionales fueron: Atletismo (321), Tenis de Mesa (173), Softbol(172), Natación (172), Tenis (158), Voleibol (151), Rugby (150), Judo (132), Tae Kwon Do (127), Vela (124). Ver gráfico N° 2.09.

Gráfico N° 2.09
Federaciones Deportivas Nacionales con mayor número de deportistas en eventos internacionales, 2016



Fuente: Instituto Peruano del Deporte - Dirección Nacional de Deporte de Afiliados

Cuadro N° 2.15
Participantes en eventos deportivos internacionales, por sexo,
según Federación Deportiva Nacional, 2016

Federación Deportiva Nacional	Nombre de evento	Total	Sexo	
			Hombres	Mujeres
Total		3 408	1 993	1 415
Actividades Sub-Ácuáticas		8	6	2
	III Juegos Bolivarianos de Playa Iquique 2016	8	6	2
Aerodeportiva		3	3	
	Campeonato Ecuatoriano de Parapente	1	1	-
	Paragliding Open Iquique 2016	2	2	-
Ajedrez		76	33	43
	Campeonato Continental Femenino y Reunión de la Federación Continental de las Américas	11	-	11
	Campeonato Panamericano Sub20	5	3	2
	Base de Entrenamiento en España	6	4	2
	XXVII Torneo Panamericano de Ajedrez de la Juventud	16	9	7
	Olimpiada Mundial de Ajedrez	10	5	5
	Campeonato Mundial Juvenil de Ajedrez	5	2	3
	II Open Internacional de la Patagonia	2	2	-
	Festival Sudamericano de Ajedrez	13	-	13
	Carlos Torre Repetto In Memoriam 2016	8	8	-
Atletismo		321	192	129
	Campeonato Panamericano de Cross Country	18	7	11
	Campeonato Mundial Indoor	1	1	-
	Copa Cuba	1	1	-
	Grand Prix Sudamericano Richard Boroto	14	10	4
	Mundial de Media Maratón	8	4	4
	XV Grand Prix Sudamericano de la República Argentina - 5to Torneo Hugo M. la Nasa	3	3	-
	XV Grand Prix Sudamericano de la República Argentina - 19 Torneo Justo E. Roman	4	2	2
	XV Grand Prix Sudamericano de la República Argentina Rumbo al 2016	5	3	2
	Grand Prix Torneo Echezarreta Gilard	15	11	4
	Campeonato Copa Sudamericano de Marcha	10	7	3
	Grand Prix Darwin Piñeyrua	10	9	1
	Grand Prix Internacional de Chile Carlos Strutz	7	5	2
	Maratón de Rotterdam	5	4	1
	Grand Prix Sudamericano Orlando Guaita	7	5	2
	Campeonato Sudamericano de Maratón	2	-	2
	II Grand Prix Sudamericano Ciudad de Lima	21	14	7
	III Grand Prix Sudamericano Pedro Gálvez Velarde	21	14	7
	Grand Prix Sudamericano Mario Paz	4	2	2
	Grand Prix Sudamericano Julia Iriarte	4	2	2
	Grand Prix Sudamericano Medellín	6	4	2
	Payton Jordán Cardinal Invitational	4	1	3
	IAAF World Race Walking Championships	9	5	4
	Base de Entrenamiento y Challenger de Marcha en la Coruña	2	1	1
	Campeonato Iberoamericano de Atletismo	13	6	7
	Sudamericano de Media Maratón	2	1	1
	Base de Entrenamiento de Maratón	1	-	1

Continúa ...

Cuadro N° 2.15
Participantes en eventos deportivos internacionales, por sexo,
según Federación Deportiva Nacional, 2016

Federación Deportiva Nacional	Nombre de evento	Total	Sexo	
			Hombres	Mujeres
	Campeonato Nacional de Mayores y Sub23 de México - Encuentro Internacional "Wilfrido Massieu" 2016	5	4	1
	Base de Entrenamiento y Competencias en España	2	1	1
	Copa Panamericana de Pruebas Combinadas	2	1	1
	Base de Entrenamiento de Maratón en México	6	4	2
	Grand Prix Internacional Valle Oro Puro	4	2	2
	Grand Prix Internacional de Medellín	3	2	1
	Liga de Diamante	1	1	-
	Base de Entrenamiento de Salto Alto	1	1	-
	Campeonato Mundial Sub20	8	3	5
	Juegos Olímpicos Rio 2016	13	8	5
	Campeonato Sudamericano Sub23	47	26	21
	Campeonato Sudamericano Sub18	31	17	14
	Maratón de Valencia	1	-	1
Bádminton		68	41	27
	II Perú International Series 2016	6	3	3
	III Perú Junior 18 International 2016	5	5	-
	XXI Perú Internacional 2016	7	3	4
	XX Pan Am Bádminton Championships 2016	7	3	4
	XXV Pan Am Junior Championships 2016	5	4	1
	2016 Bwf World Junior Championships	5	3	2
	IV Pan Am para-Bádminton Championships & 1st Colombia Para-Badminton International	12	10	2
	Campeonato Sudamericano Adulto y Juvenil de Bádminton 2016	21	10	11
Basketball		75	37	38
	Campeonato Sudamericano Mayores Femenino	12	-	12
	Base de Entrenamiento Internacional Mayores Masculino	12	12	-
	Base de Entrenamiento U15 Masculino	12	12	-
	Base de Entrenamiento U15 Femenino	14	-	14
	Campeonato Sudamericano U15 Masculino	13	13	-
	Campeonato Sudamericano U15 Femenino	12	-	12
Béisbol		97	97	-
	Campeonato Internacional Sub11	13	13	-
	XIV Campeonato Sudamericano de Mayores	29	29	-
	Campeonato Latinoamericano Categoría Infantil U12 2016	15	15	-
	XX Campeonato Sudamericano Categoría Mayores	22	22	-
	Campeonato Panamericano Pre junior Reunosa 2016 (13-14 Años)	18	18	-
Billar		39	29	10
	30th World Championship National Teams Three Cushion	2	2	-
	Campeonato Mundial de Pool Bola 9	2	2	-
	Campeonato Panamericano de Pool todas las Modalidades y Categorías	12	6	6
	Panamericano Individual y por Equipos Carambola a Tres Bandas	20	17	3
	Campeonato Mundial a Tres Bandas Individual	1	1	-
	Campeonato Mundial Juvenil de Billar Carambola a Tres Bandas	1	1	-
	Campeonato Mundial Bola 9 Femenino	1	0	1

Continúa ...

Cuadro N° 2.15
Participantes en eventos deportivos internacionales, por sexo,
según Federación Deportiva Nacional, 2016

Federación Deportiva Nacional	Nombre de evento	Total	Sexo	
			Hombres	Mujeres
Bochas		9	9	-
	Campeonato Panamericano de Bochas Varones Estilo Zerbin	6	6	-
	Campeonato Mundial de Bochas Juvenil Sub18 – Sub 23 Estilo Zerbin	3	3	-
Bowling		38	33	5
	IV Campeonato Panamericano de Campeones Pabcon 2016	2	2	-
	Campeonato Sudamericano Juvenil Sub21	5	4	1
	Campeonato Mundial Juvenil 2016 Nebraska	4	4	-
	XVII Campeonato Panamericano de Mayores Masculino y Femenino	6	6	-
	Campeonato Sudamericano Elite Categoría Mayores	4	4	-
	I Encuentro Panamericano de Bowling "Ciudad de Lima" 2016	10	7	3
	Base de Entrenamiento Internacional - International Training & Research Center	7	6	1
Ciclismo		101	75	26
	Campeonato Copa Latinoamericana 3ra fecha de BMX	15	10	5
	Campeonato Copa Latinoamericana 4ta fecha de BMX	15	10	5
	XX Campeonato Panamericano de Mtb - Xco	5	4	1
	Campeonato Panamericano de Ruta Elite/Sub23	4	4	-
	Para-Cycling Road World Cup	1	1	-
	Campeonato Mundial de BMX	25	18	7
	Campeonato Panamericano de Ruta Juvenil	1	1	-
	Uci Mountain Bike World Championships	2	1	1
	Campeonato Sudamericano de Mtb	5	4	1
	Copa Latinoamericana 5to Y 6to fecha de BMX	18	12	6
	Evento Internacional de Downhill Campeonato Panamericano Dh - Cusco	10	10	-
Ecuestre		7	6	1
	Preparación y Entrenamiento para las Olimpiadas de Rio 2016	1	1	-
	Chío Rotterdam	1	1	-
	Base De Entrenamiento Holanda 2	1	1	-
	XXXI Juegos Olímpicos de Rio 2016	1	1	-
	Entrenamiento y Preparación para las Olimpiadas de Rio 2016	1	1	-
	El FEI South American Jumping Championship para Infantiles, Pre junior, Junior y Young Riders	2	1	1
Esgrima		22	12	10
	Campeonato Panamericano de Esgrima Cadetes y Juvenil - Copa Satélite 2016	5	2	3
	Campeonato Mundial de Menores, Cadetes y Juvenil	3	1	2
	Clasificatorio Preolímpico para los JJ.OO. del 2016 América	4	3	1
	Campeonato Sudamericano Infantil Brasil 2016	5	3	2
	Campeonato Panamericano de Mayores Panamá 2016	3	2	1
	Copa del Mundo Espada Juvenil	2	1	1

Continúa ...

Cuadro N° 2.15
Participantes en eventos deportivos internacionales, por sexo,
según Federación Deportiva Nacional, 2016

Federación Deportiva Nacional	Nombre de evento	Total	Sexo	
			Hombres	Mujeres
Esquí Acuático		24	15	9
	XXXII Campeonato Latinoamericano de Esquí Acuático 2016	6	4	2
	Campeonato Latinoamericano de Wakeboard	3	2	1
	XXXIV Campeonato Latinoamericano de Esquí Acuático	7	3	4
	Cable Wakeboard Word 2016	1	1	-
	Pan Am Championships 2016	3	2	1
	2016 Juegos Bolivarianos de Playa	4	3	1
Fedenadif^{1/}		50	46	4
	Copa Mundial de Levantamiento de Pesas Rio 2016	1	1	-
	2016 Caixa Loterías Swimming Open Championship	2	2	-
	Copa Andina Chile 2016	12	12	-
	2016 Caixa Loterías Athletic Open Championship	2	1	1
	Torneo Sudamericano de Calificación para la Copa América	12	12	-
	Ciclo de Preparación de Atletismo para Rio 2016	1	1	-
	Open de Atletismo de Alemania	3	2	1
	Copa del Mundo de Paraciclismo Bilbao	1	1	-
	Juegos Paralímpicos de Rio 2016	6	5	1
	Open de Atletismo Caixa Brasil	3	3	-
	Copa Tango Cup XIV 2016	2	2	-
	Campamento de Atletismo en Cuba	1	-	1
	Campamento de Básquet sobre Silla de Ruedas	4	4	-
Fisicoculturismo		30	23	7
	Arnold Classic 2016	6	5	1
	42 Campeonato Sudamericano 2016	24	18	6
Gimnasia		78	18	60
	40th "Turnier der Meister" World Challenge Cup 2016	1	-	1
	Aquace Rio Final Gymnastics Qualifiers (Test Event)	1	-	1
	Fig Art World Challenge Cup Anadia (Portugal)	1	-	1
	XXXI Juegos Olímpicos de Rio 2016	1	-	1
	Campeonato Sudamericano de Gimnasia Aeróbica	17	-	17
	Campeonato Sudamericano Pre infantil, Infantil, Juvenil de Gimnasia Artística	26	13	13
	Campeonato Sudamericano Mayores de Gimnasia Artística	7	5	2
	Campeonato Panamericano de Gimnasia Aeróbica	23	-	23
	Base de Entrenamiento Excalibur	1	-	1
Golf		35	18	17
	Abierto Sudamericano Amateur 2016	7	3	4
	XIX Campeonato Sudamericano de Golf Juvenil por equipos	6	3	3
	World Amateur Team Championships 2016	6	3	3
	30° Campeonato Sudamericano de Golf Pre juvenil	6	3	3
	Campeonato Sudamericano por Equipos Copa los Andes	10	6	4

Continúa ...

Cuadro N° 2.15
Participantes en eventos deportivos internacionales, por sexo,
según Federación Deportiva Nacional, 2016

Federación Deportiva Nacional	Nombre de evento	Total	Sexo	
			Hombres	Mujeres
Handball		94	55	39
	IHF Trophy Tournament	29	15	14
	Campeonato Sudamericano de Handball Cadetes Damas y Varones	29	14	15
	III Juegos Bolivarianos de Playa Iquique 2016	20	10	10
	Base de Entrenamiento Categoría Absoluta (Cambio de Sede)	16	16	0
Hockey		73	38	35
	Preparación World League Round 1	35	19	16
	Hockey World League Round 1	38	19	19
Judo		132	89	43
	Grand Prix Internacional	4	4	-
	Open Panamericano Lima 2016	31	20	11
	Open Panamericano Buenos Aires 2016	6	4	2
	Open Panamericano Santiago 2016	4	4	-
	Campeonato Continental	8	6	2
	Gran Prix Almaty	3	3	-
	European Judo Cup Seniors Top Ranking	1	1	-
	Budapest Grand Prix	1	1	-
	Juegos Olímpicos Rio 2016	1	1	-
	Campeonato Sudamericano Infantil Sub13 y Sub15 2016	5	5	-
	Copa Panamericana Lima 2016	19	10	9
	Campeonato Sudamericano de Mayores 2016	35	22	13
	Campeonato Panamericano Menores	14	8	6
Kendo		25	19	6
	5to Campeonato Latinoamericano de Kendo	25	19	6
Karate		115	58	57
	Karate 1 Premier League Austria	9	4	5
	XXX Panamericano de Mayores	22	10	12
	XVI Sudamericano Juvenil y XXVI Sudamericano de Mayores	41	25	16
	XXVII Panamericano Juvenil 2016	28	12	16
	World Senior Championship 2016	15	7	8
Kung Fu		26	26	
	1° Campeonato Sudamericano Tradicional de WUSHU y 1° Copa Sudamericana de Sanda	26	26	-
Levantamiento de Pesas		104	56	48
	Base de Entrenamiento en Bulgaria	12	7	5
	Campeonato Sudamericano de Mayores	18	10	8
	Campeonato Panamericano de Mayores Clasificatorio Continental a los Juegos Olímpicos de Rio	19	11	8
	XXXI Juegos Olímpicos de Rio 2016	2	1	1
	Campeonato Panamericano de Sub17	15	8	7
	Youth World Championships 2016	2	1	1
	Campeonato Sudamericano Juvenil Sub20	19	9	10
	VII Campeonato Sudamericano Sub15 y XII Campeonato Sudamericano Sub17 Damas y Varones	17	9	8

Continúa ...

Cuadro N° 2.15
Participantes en eventos deportivos internacionales, por sexo,
según Federación Deportiva Nacional, 2016

Federación Deportiva Nacional	Nombre de evento	Total	Sexo	
			Hombres	Mujeres
Levantamiento de Potencia		49	38	11
	Copa Mundial de Halterofilia	1	1	-
	10° Panamericano de levantamiento de Potencia	2	2	-
	Campeonato Sudamericano de Powerlifting IPF 2016	46	35	11
Lucha Amateur		114	70	44
	Base de Entrenamiento de la Selección Nacional de Mayores	9	6	3
	Campeonato Panamericano de Mayores y Base de Entrenamiento	9	6	3
	1er Campeonato Mundial de Lucha Libre Femenino y Masculino y Grecoromana Clasificatorio Juegos Olímpicos de Rio 2016	3	1	2
	2do Campeonato Mundial de Lucha Libre Femenina y Lucha Libre Masculino y Grecoromana Clasificatorio a los JJ.OO. de Rio 2016	3	1	2
	Campeonato Panamericano Categoría Juvenil 17-20 Años	10	8	2
	Campeonato Panamericano de Lucha Olímpica Categoría 15-17 años estilo Lucha Grecoromana, estilo Libre Femenino y estilo Libre Masculino	28	15	13
	Juegos Olímpicos de Rio 2016	1	-	1
	Campeonato Mundial Juvenil de Lucha Olímpica	1	1	-
	Campeonato Mundial Cadetes 15 - 17 años en los Estilos Greco, Libre Masculino y Femenino	1	1	-
	2do Campeonato Sudamericano de Lucha Olímpica Categoría Menores 13-15 años	14	9	5
	1er Campeonato Panamericano 13 - 15 años Greco, Libre Femenino y Libre Masculino	14	9	5
	Campeonato Sudamericano de Lucha Olímpica Mayores (1er Grupo)	4	3	1
	Campeonato Sudamericano de Lucha Olímpica Categoría Mayores (2do Grupo)	15	9	6
	Golden Grand Prix Final	2	1	1
Motociclismo		16	16	-
	Campeonato Internacional Dakar 2016	9	9	-
	Campeonato Latinoamericano de Motocross Clase MX2 Costa Rica 2016	4	4	-
	Campeonato Latinoamericano de Motocross Clase 85cc	3	3	-
Motonautica		13	12	1
	IJSBA Campeonato Sudamericano de Motos Acuáticas Paraguay 2016	13	12	1
Muay Thai		68	52	16
	Base de Entrenamiento 2016	35	27	8
	IFMA World Championship 2016	11	8	3
	Campeonato Sudamericano de Muay Thai XXVIII	10	8	2
	Campeonato Panamericano de Muay Thai 2016	12	9	3

Continúa ...

Cuadro N° 2.15
Participantes en eventos deportivos internacionales, por sexo,
según Federación Deportiva Nacional, 2016

Federación Deportiva Nacional	Nombre de evento	Total	Sexo	
			Hombres	Mujeres
Natación		172	87	85
	20th Fina Diving World Cup	2	2	-
	Fina Olympic Games Synchronised Swimming Qualification Tournament 2016	2	-	2
	IX Campeonato Sudamericano de Aguas Abiertas	5	2	3
	XIX Campeonato Sudamericano de Nado Sincronizado	3	-	3
	Campeonato Sudamericano de Polo Acuático Categoría Absoluta Femenino y Masculino	13	13	-
	XIII Campeonato Sudamericano de Natación	19	6	13
	Fina Diving Grand Prix 2016	1	1	-
	Campeonato Sudamericano de Clavados	4	2	2
	XXV Copa Latina de Natación	7	3	4
	Campeonato Sudamericano de Polo Acuático Categoría Sub16 Femenino y Masculino	22	11	11
	Marathon Swimming Olympic Games Qualification Tournament	1	1	-
	Edición 52 Juegos Deportivos Escolares Nacionales	9	4	5
	3rd Fina World Junior Open Water Swimming Championships	9	5	4
	XXXI Juegos Olímpicos de Rio 2016	2	1	1
	Trofeu Chico Piscina - Mococa	10	5	5
	Copa Zagarra Primavera 22016	12	5	7
	V Argentina Synchro Open	6	-	6
	XII Copa Pacifico de Aguas Abiertas 2016	12	6	6
	Copa Pacifico de Clavados	11	3	8
	III Juegos Bolivarianos de Playa Iquique 2016	5	3	2
	XI Edición Copa Pacifico de Polo Masculino 2016	13	13	-
	13th Fina World Swimming Championships (25m)	4	1	3
Paleta Frontón		28	15	13
	Base de Entrenamiento de Pelota Vasca México 2016	9	5	4
	Torneo de Naciones Pelota Vasca 16 Peru-Sede	11	6	5
	Copa del Mundo de Pelota Vasca 30 Mts. Santiago 2016	8	4	4
Remo		66	38	28
	Campamento Latinoamericano Fisa	14	8	6
	Regata de Clasificación Olímpica Latinoamericana y Sudamericano Senior, Peso Ligero y Pruebas Especiales Junior	12	6	6
	Torneo Internacional de Velocidad "Jose Mazzini Otero" Cotivel 2016	10	8	2
	Base de Entrenamiento de Altura y Regata Internacional Club España	2	1	1
	World Cup II	2	1	1
	Base de Entrenamiento	2	1	1
	World Cup III	2	1	1
	2da Base de Entrenamiento	2	1	1
	XXXI Juegos Olímpicos de Rio 2016	2	1	1
	World Rowing Junior And U23 Championship World Rowing Championship	4	2	2
	2016 World Rowing Coastal Championships Mónaco	1	1	-
	III Juegos Bolivarianos de Playa Iquique 2016	13	7	6

Continúa ...

Cuadro N° 2.15
Participantes en eventos deportivos internacionales, por sexo,
según Federación Deportiva Nacional, 2016

Federación Deportiva Nacional	Nombre de evento	Total	Sexo	
			Hombres	Mujeres
Rugby		150	114	36
	Torneo Sevens Viña del Mar 2016	16	16	-
	Torneo Rainforest Costa Rica 2016	12	-	12
	Las Vegas Invitational	12	12	-
	Aquece Rio International Womens Rugby Sevens	12	-	12
	Sudamericano de Rugby 7s	11	11	-
	Sudamericano M18 - Chiclayo	26	26	-
	Gira Preparatoria Rugby XVS	25	25	-
	Sudamericano de Rugby XVS Mayores	24	24	-
	23° Torneo Internacional Valentín Martínez Nin	12	-	12
Sóftbol		172	16	156
	Base de Entrenamiento Cuba en Lima 2016	22	-	22
	Campeonato Suramericano de Softbol Mayores Masculino	16	16	-
	Base de Entrenamiento Internacional Premundial Canada	22	-	22
	Wbsc Xv Wome's World Softball Championship Surrey 2016	17	-	17
	II Campeonato Sudamericano de Softbol Femenino Sub15	34	-	34
	Campeonato Sudamericano de Softbol Femenino, 18 y Menores	17	-	17
	Base de Entrenamiento Internacional Ecuador-Cuba-Perú 2016	44	-	44
Squash Racket		11	11	-
	PSA Cathay Pacific Sun Hung Kai Financial Hong Kong Open 2016	1	1	-
	Panamericano de Menores	3	3	-
	PSA II ex Construction Charlottesville Open 2016	1	1	-
	Panamericano Absoluto	3	3	-
	PSA a Nash Cup 2016	1	1	-
	PSA Netsuite Open 2016	1	1	-
	PSA Delaware Investments U.S. Open 2016	1	1	-
Tabla		62	44	18
	ISA World Surfing Games	6	6	-
	Vissla Isa World Junior Surfing Championship	13	8	5
	XII Juegos Panamericanos de Surf Pasa	20	14	6
	ISA World Standup Paddle And Paddleboard Championship	9	7	2
	Base de Entrenamiento Bodyboard Iquique	9	6	3
	Juegos Bolivarianos de Playa Iquique 2016	5	3	2
Tae Kwon Do		127	60	67
	2016 Canadá Open Tae Kwon Do	1	-	1
	Base de Entrenamiento en el Car La Loma	1	-	1
	Preolímpico Inter Continental Clasificadorio Juegos Olímpicos de Rio 2016	2	1	1
	Campeonato Open de España G-1	1	-	1
	Base de Entrenamiento	1	-	1
	Base de Entrenamiento en Las Lomas	1	-	1
	Base de Entrenamiento	1	-	1
	Pan Am Senior Gyoroogi Tkd Championships 2016	9	5	4
	Pan Am Senior Poomsae Tkd Championships 2016	9	5	4

Continúa ...

Cuadro N° 2.15
Participantes en eventos deportivos internacionales, por sexo,
según Federación Deportiva Nacional, 2016

Federación Deportiva Nacional	Nombre de evento	Total	Sexo	
			Hombres	Mujeres
Tae Kwon Do	Pan Am Open Internacional Tkd Championships 2016	8	5	3
	4th. Pan American para Tae Kwon Do Championships G4 Wtf	1	1	-
	Luxembourg Open 2016	1	-	1
	1er Campus de Entrenamiento y Test Match	12	7	5
	Base de Entrenamiento	1	-	1
	Base de Entrenamiento	1	-	1
	XXXI Juegos Olímpicos de Rio 2016	1	-	1
	Costa Rica 9th Tae Kwon Do Open	21	10	11
	Campeonato Mundial de Poomsae	33	16	17
	Base de Entrenamiento Kyorugui Juveniles	10	5	5
	2016 Wtf World Taekwondo Junior Championship	10	5	5
	Base de Entrenamiento Palma de Mallorca	1	-	1
	World Tae Kwon Do GP Final	1	-	1
	Tenis		158	94
	Copa Gatorade de 2016	2	1	1
	Valencia 2016	10	5	5
	Copa Club Faralloones	10	5	5
	Copa Barranquilla	2	1	1
	Mundial Juvenil de Tenis	2	1	1
	Guayaquil Bowl	10	5	5
	Inka Bowl	7	4	3
	Regatas Bowl	6	4	2
	FED Cup Grupo I	3	-	3
	Campeonato Internacional Categoría Sub11	13	13	-
	Copa Ftch 2016	8	3	5
	Copa Argentina	6	3	3
	Asunción Bowl	6	3	3
	Copa Davis Perú-Uruguay	4	4	-
	Banana Bowl	6	1	5
	Campeonato Internacional Juvenil de Tenis de Porto Alegre	6	1	5
	Campeonato Sudamericano Individual	4	2	2
	Campeonato Internacional Categoría 12 Años	6	3	3
	Campeonato Sudamericano Categoría 16 Años	6	3	3
	Sudamericano Categoría 14 Años	6	3	3
	Copa Davis Perú -México	4	4	-
	Coupe Le Blanc Categoría 12 Años	4	2	2
	Copa Davis Perú-Venezuela	4	4	-
	Colombia Future 4 Valledupar	1	1	-
	Colombia Future 5 Manizales	1	1	-
	Colombia Future 6 Neiva	1	1	-

Continúa ...

Cuadro N° 2.15
Participantes en eventos deportivos internacionales, por sexo,
según Federación Deportiva Nacional, 2016

Federación Deportiva Nacional	Nombre de evento	Total	Sexo	
			Hombres	Mujeres
Tenis	Perú Junior Open Regatas	9	6	3
	Peru Junior Open Villa	2	2	-
	Challenger Colombia Bogota	1	1	-
	Colombia Future 7 Pereyra	1	1	-
	Colombia Future 8 Medellin	1	1	-
	Colombia Future 9 Villavicencio	2	2	-
	Eddi Herr	3	2	1
	Orange Bowl	1	1	-
Tenis de Mesa		173	89	84
	Campeonato Latinoamericano de Tenis de Mesa	8	4	4
	XXV Campeonato Sudamericano Infantil y Juvenil	12	6	6
	Torneo de Clasificación para los Juegos de la XXXI Olimpiada de Rio	6	3	3
	Base de Entrenamiento Internacional Sede Lima-Perú 2016	24	14	10
	Campeonato Sudamericano U-11 y U-13	31	16	15
	Campeonato Latinoamericano Sub15	7	3	4
	II Base de Entrenamiento Internacional Sede Lima	21	10	11
	Base de Entrenamiento Internacional Proyecto Europa 1	1	1	-
	II Base de Entrenamiento Internacional Sede Lima	24	13	11
	XXXII Campeonato Sudamericano de Mayores	8	4	4
	Campeonato Latinoamericano U11 y U13	31	15	16
Tiro		80	60	20
	ISSF World Cup Shotgun Nicosia - Cyp	6	6	-
	ISSF World Cup Rifle/Pistol Shotgun Rio de Janeiro	10	7	3
	Shooting Olympic Trials - Part II (Shotgun) Tillar 2016	1	1	-
	ISSF World Cup Rifle/Pistol Munich/Ger 2016	5	3	2
	Base de Entrenamiento N° 1 Lonato 2016	1	1	-
	ISSF World Cup Shotgun San Marino 2016	5	4	1
	Base de Entrenamiento N° 2 Lonato 2016	1	1	-
	ISSF World Cup Rifle/Pistol/Shotgun Baku, Azerbaijan 2016	1	1	-
	Shooting National Championships (Shotgun) 2016	1	1	-
	Base de Entrenamiento (Pistol) 2016	1	1	-
	XXXI Juegos Olímpicos de Rio 2016	2	2	-
	XV Campeonato Interclubes Gran Prix Club Internacional (Carabina & Pistola) 2016	11	7	4
	Campeonato Sudamericano de Tiro Deportivo (Escopeta) 2016	15	14	1
	Campeonato Sudamericano de Tiro al Blanco ISSF Chile 2016	20	11	9
Tiro con Arco		7	7	-
	Base de Entrenamiento Medellín	4	4	-
	Suramericano Torneo Ranking Mundial Iguazú	3	3	-
Triatlón		17	9	8
	2016 San Andres Camtri Triathlon Junior Central American And Caribbean Championships	2	1	1
	2016 West Des Moines Camtri Triathlon U23 And Junior American Championships	2	1	1
	2016 Galapagos Camtri Sprint Triathlon American Cup	6	3	3
	2016 Buenos Aires Camtri Triathlon American Championships	3	2	1
	Campamento de Desarrollo Youth - Buenos Aires	4	2	2

Continúa ...

Cuadro N° 2.15
Participantes en eventos deportivos internacionales, por sexo,
según Federación Deportiva Nacional, 2016

Federación Deportiva Nacional	Nombre de evento	Total	Sexo	
			Hombres	Mujeres
Vela		124	87	37
	2016 Miami Olympic Class Regatta	3	1	2
	2016 Miami Olympic Class Regatta Rs: X	2	1	1
	Campeonato Sudamericano de Laser 2016	2	-	2
	Campeonato Mundial de Rs:X 2016	2	1	1
	Campeonato Europeo de Laser 2016	1	1	-
	Campeonato Sudamericano de Optimist 2016	15	9	6
	Campeonato Mundial de Laser Radial Femenino	1	-	1
	World Championship Laser Standard	1	1	-
	Campeonato Mundial IFCA Open de Slalom	2	2	-
	ISAF Sailing World - Cup - Weymouth & Portland	1	1	-
	Base de Entrenamiento Pre Rio 2016 de Laser Radial I	1	-	1
	Base de Entrenamiento Previa a los Juegos Olímpicos de Rio de Janeiro de Laser Standard	1	1	-
	Western Hemisphere & Orient de Snipe 2016	6	6	-
	Campeonato Mundial de Optimist 2016	5	3	2
	Base de Entrenamiento Previo Rio 2016 de Laser Standard	1	1	-
	Base de Entrenamiento Pre Rio 2016 de Laser Radial II	1	-	1
	Campeonato Panamericano de Slalom 2016	6	5	1
	Campeonato Norteamericano de Sunfish 2016	5	3	2
	Campeonato Sudamericano de Techno 293 Y Rs:X 2016	9	5	4
	Campeonato Mundial de Laser 4.7	5	3	2
	XXXI Juegos Olímpicos de Rio 2016	2	1	1
	Campeonato Mundial Sub21 de Laser Standard 2016	2	2	-
	Campeonato Mundial de J/24 2016	5	5	-
	Semana de Buenos Aires 2016	1	1	-
	Campeonato Mundial de Techno 293	5	3	2
	IX Campeonato Mundial Juvenil de Sunfish	5	3	2
	Campeonato Mundial Juvenil de Rs:X	1	-	1
	XVI Campeonato Mundial de Sunfish 2016	7	6	1
	III Juegos Bolivarianos de Playa Iquique 2016	7	6	1
	Campeonato Sudamericano de J/24	10	9	1
	Campeonato Sudamericano de Lightning	3	2	1
	Youth Sailing World Championship 2016 Rs:X	2	1	1
	Youth Sailing World Championship 2016 Laser Radial	2	2	-
	Orange Bowl Regatta 2016	2	2	-

Continúa ...

Cuadro N° 2.15
Participantes en eventos deportivos internacionales, por sexo,
según Federación Deportiva Nacional, 2016

Conclusión ...

Federación Deportiva Nacional	Nombre de evento	Total	Sexo	
			Hombres	Mujeres
Vóleybol		151	40	111
	Preolímpico Sudamericano Femenino	19	-	19
	Women's World Olympic Qualification Tournament	19	-	19
	Torneo World Grand Prix - 3rd Group	14	-	14
	II Campeonato Sudamericano U23 Masculino	12	12	-
	Campeonato Sudamericano U23	16	-	16
	Beach Volleyball U19 World Championships	2	2	-
	XX Campeonato Sudamericano Femenino U18	15	-	15
	Copa Panamericana Femenina U23	14	-	14
	XX Campeonato Sudamericano U19 Masculino	14	14	-
	XXII Campeonato Sudamericano U21 Masculino	12	12	-
	XXII Campeonato Sudamericano U20 Femenino	14	-	14

Nota: Eventos subvenciones y no subvencionados por el IPD

¹ Federación Deportiva Nacional de Personas con Discapacidad Física (Fedenadif).

Fuente: IPD - Dirección Nacional de Deporte de Afiliados

Elaboración: Instituto Peruano del Deporte - Oficina de Presupuesto y Planificación - Unidad de Estadística y Preinversión

2.4.2 Medallas obtenidas en eventos Internacionales, 2011 - 2016

Las medallas obtenidas en eventos internacionales por las FDN, desde el año 2011 al 2016, durante el año 2016, se alcanzó un total de 921 medallas (264 de oro, 288 plata y 369 de bronce), presentando el año 2013 una mayor cantidad de medallas de oro (322). Ver cuadro N° 2.16.

Comparando el 2016 con el año 2015, se aprecia una disminución en la cantidad de medallas de 56 que representa el 17.5%.

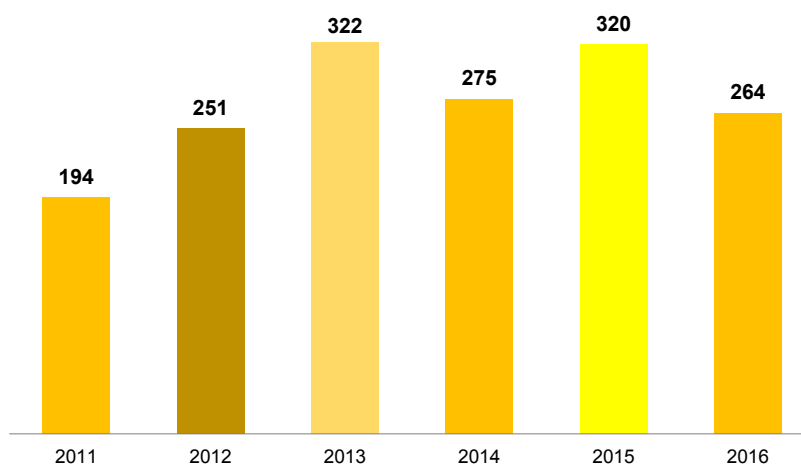
Cuadro N° 2.16
Número de medallas obtenidas en eventos internacionales,
2011 - 2016

Año	2010	2011	2012	2013	2014	2015	2016
Total	768	636	834	1 070	944	1 143	921
Oro	251	194	251	322	275	320	264
Plata	226	186	240	317	273	355	288
Bronce	291	256	343	431	396	468	369

Nota: Medallas obtenidas en eventos internacionales subvencionados y no subvencionados por el Instituto Peruano del Deporte.

Fuente: Instituto Peruano del Deporte - Dirección Nacional de Deporte de Afiliados

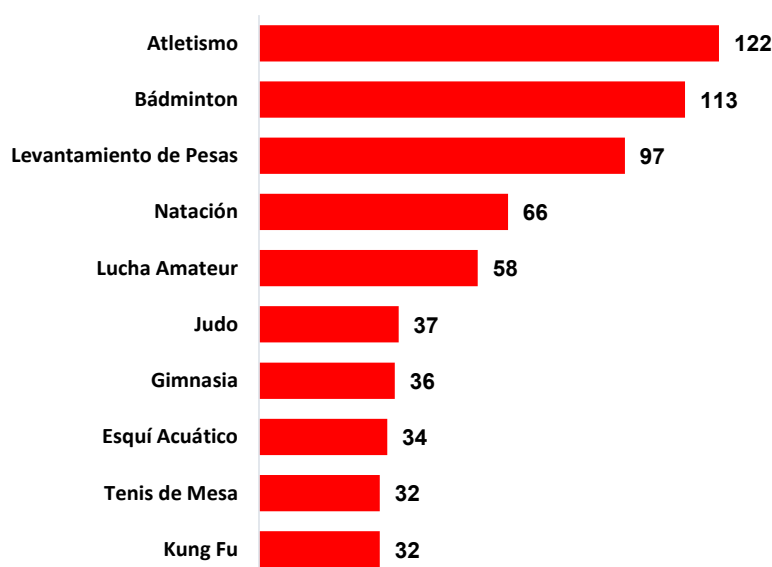
Gráfico N° 2.10
Medallas de Oro obtenidas por las Federaciones Deportivas Nacionales en eventos internacionales, 2011- 2016



Nota: Medallas obtenidas en eventos internacionales subvencionados y no subvencionados por el Instituto Peruano del Deporte.
Fuente: Instituto Peruano del Deporte - Dirección Nacional de Deporte de Afiliados

Las Federaciones Deportivas Nacionales que obtuvieron mayor cantidad de medallas en eventos internacionales para el año 2016 fueron: Atletismo (122), Bádminton (113), Levantamiento de Pesas (97), Natación (66), Lucha Amateur (58), Judo (37), Gimnasia (36), Esquí Acuático (34), Tenis de mesa (32), Kung Fu (32) . Ver gráfico N° 2.11.

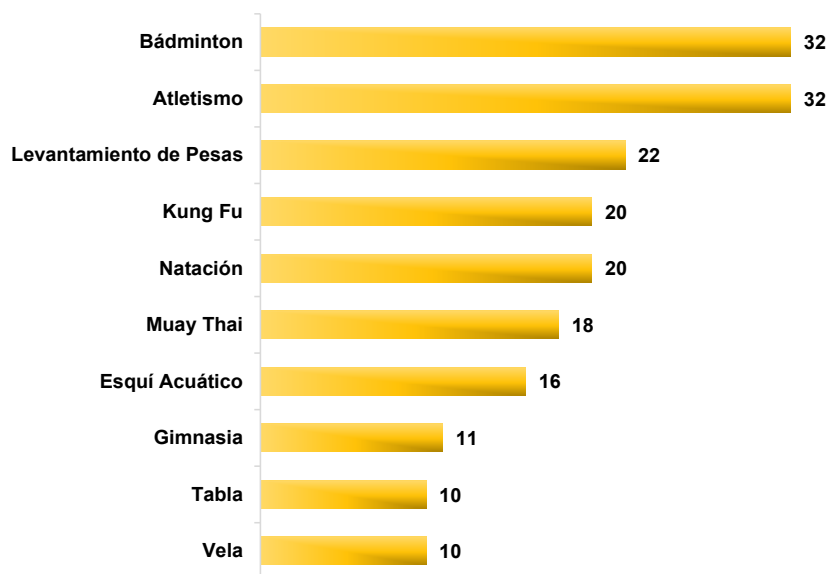
Gráfico N° 2.11
Federaciones Deportivas Nacionales con mayor número de medallas obtenidas en competencias internacionales, 2016



Nota: Medallas obtenidas en eventos internacionales subvencionados y no subvencionados por el Instituto Peruano del Deporte.
Fuente: Instituto Peruano del Deporte - Dirección Nacional de Deporte de Afiliados

Las Federaciones Deportivas Nacionales que obtuvieron una mayor cantidad de medallas de oro en eventos internacionales fueron: Atletismo (32), Bádminton (32), Levantamiento de Pesas (22), Kung Fu (20), Natación (20), Muay Thai (18), Esquí Acuático (16), Gimnasia (11), Tabla (10) y Vela (10). Ver gráfico N° 2.12

Gráfico N° 2.12
Federaciones Deportivas Nacionales que obtuvieron mayor número de medallas de oro en competencias internacionales, 2016



Nota: Medallas obtenidas en eventos internacionales subvencionados y no subvencionados por el Instituto Peruano del Deporte.
Fuente: Instituto Peruano del Deporte - Dirección Nacional de Deporte de Afiliados

Cuadro N° 2.17
Medallas obtenidas por deportistas peruanos en eventos internacionales,
según Federación Deportiva Nacional, 2016

Federación Deportiva Nacional	Nombre del evento	Total	Medallas		
			Oro	Plata	Bronce
Total		921	264	288	369
Actividades Sub-Acuáticas		1	-	-	1
	III Juegos Bolivarianos de Playa Iquique 2016	1	-	-	1
Ajedrez		28	8	8	12
	Campeonato Continental Femenino y Reunión de la Federación Continental de las Américas	1	1	-	-
	XXVII Torneo Panamericano de Ajedrez de la Juventud	12	3	3	6
	Festival Sudamericano de Ajedrez	14	4	5	5
	Carlos Torre Repetto In Memoriam 2016	1	-	-	1
Atletismo		122	32	46	44
	Campeonato Panamericano de Cross Country	6	2	-	4
	Copa Cuba	1	1	-	-
	Grand Prix Sudamericano Richard Boroto	9	1	6	2
	XV Grand Prix Sudamericano de la República Argentina - 5to torneo Hugo M. la Nasa	4	1	1	2
	XV Grand Prix Sudamericano de la República Argentina - 19 Torneo Justo E. Román	1	-	1	-
	XV Grand Prix Sudamericano de la República Argentina rumbo al 2016	1	-	1	-
	Grand Prix torneo Echezarreta Gilard	4	2	2	-
	Campeonato Copa Sudamericano de Marcha	2	-	1	1
	Grand Prix Darwin Piñeyrua	3	1	1	1
	Grand Prix Internacional de Chile Carlos Strutz	8	3	3	2
	Grand Prix Sudamericano Orlando Gualta	4	2	1	1
	Campeonato Sudamericano de Maratón	2	1	1	-
	II Grand Prix Sudamericano Ciudad de Lima	12	1	6	5
	III Grand Prix Sudamericano Pedro Gálvez Velarde	17	5	6	6
	Grand Prix Sudamericano Mario Paz	3	2	-	1
	Grand Prix Sudamericano Julia Iriarte	5	3	1	1
	Grand Prix Sudamericano Medellín	2	1	-	1
	Campeonato Iberoamericano De Atletismo	4	1	-	3
	Sudamericano de Media Maratón	4	1	1	2
	Base de Entrenamiento y Competencias en España	1	-	-	1
	Grand Prix Internacional de Medellín	3	1	1	1
	Campeonato Sudamericano Sub23	19	3	7	9
	Campeonato Sudamericano Sub18	7	-	6	1
Bádminton		113	32	27	54
	II Perú International Series 2016	6	1	1	4
	III Perú Junior 18 International 2016	4	1	2	1
	XX Pan Am Bádminton Championships 2016	5	-	1	4
	XXV Pan Am Junior Championships 2016	12	1	2	9
	IV Pan Am Para-Bádminton Championships & 1st Colombia para-Bádminton International	17	3	4	10
	Campeonato Sudamericano Adulto Y Juvenil de Bádminton 2016	69	26	17	26
Béisbol		2	-	-	2
	Campeonato Internacional Sub11	1	-	-	1
	XIV Campeonato Sudamericano de Mayores	1	-	-	1

Continúa ...

Cuadro N° 2.17
Medallas obtenidas por deportistas peruanos en eventos internacionales,
según Federación Deportiva Nacional, 2016

Federación Deportiva Nacional	Nombre del evento	Total	Medallas		
			Oro	Plata	Bronce
Billar		7	1	1	5
	Campeonato Panamericano de Pool Todas las Modalidades y Categorías	5	1	-	4
	Panamericano Individual y por Equipos Carambola a Tres Bandas	2	-	1	1
Bochas		6	-	1	5
	Campeonato Panamericano de Bochas Varones estilo Zerbin	6	-	1	5
Bowling		7	3	3	1
	Campeonato Sudamericano Juvenil Sub21	2	-	2	-
	Campeonato Sudamericano Elite Categoría Mayores	2	1	-	1
	I Encuentro Panamericano de Bowling "Ciudad de Lima" 2016	3	2	1	-
Ciclismo		24	6	5	13
	Campeonato Copa Latinoamericana 3ra fecha de BMX	4	1	-	3
	Campeonato Copa Latinoamericana 4ta fecha de BMX	4	-	-	4
	XX Campeonato Panamericano de MTB - XCO	2	-	1	1
	UCI Mountain Bike World Championships	1	-	1	-
	Copa Latinoamericana 5to Y 6to fecha de BMX	12	5	3	4
Esgrima	Evento Internacional de Downhill Campeonato Panamericano DH - Cusco	1	-	-	1
		2	1	-	1
Esquí Acuático	Copa del Mundo Espada Juvenil	2	1	-	1
		34	16	7	11
	XXXIII Campeonato Latinoamericano de Esquí Acuático 2016	23	12	6	5
	Campeonato Latinoamericano de Wakeboard	1	-	-	1
	XXXIV Campeonato Latinoamericano de Esquí Acuático	6	2	1	3
	Cable Wakeboard Worlds 2016	-	-	-	-
	Pan Am Championships 2016	1	1	-	-
	2016 Juegos Bolivarianos de Playa	3	1	-	2
Fedenadif ^{1/}		4	1	2	1
	Copa Andina Chile 2016	1	-	1	0
	Open de Atletismo de Alemania	1	-	1	-
	Open de Atletismo Caixa Brasil	2	1	-	1
Fisicoculturismo y Fitness		15	3	5	7
	Arnold Classic 2016	2	-	1	1
	42 Campeonato Sudamericano 2016	13	3	4	6
Gimnasia		36	11	10	15
	Campeonato Sudamericano Pre infantil, Infantil, Juvenil de Gimnasia Artística	19	6	3	10
	Campeonato Sudamericano Mayores de Gimnasia Artística	7	2	1	4
	Campeonato Panamericano de Gimnasia Aeróbica	10	3	6	1
Golf		5	-	2	3
	Abierto Sudamericano Amateur 2016	1	-	-	1
	XLIX Campeonato Sudamericano de Golf Juvenil por equipos	3	-	1	2
	Campeonato Sudamericano por equipos Copa los Andes	1	-	1	0
Handball		1	-	-	1
	IHF Trophy Tournament	1	-	-	1

Continúa ...

Cuadro N° 2.17
Medallas obtenidas por deportistas peruanos en eventos internacionales,
según Federación Deportiva Nacional, 2016

Federación Deportiva Nacional	Nombre del evento	Total	Medallas		
			Oro	Plata	Bronce
Judo		37	5	10	22
	Open Panamericano Lima 2016	1	-	1	-
	Open Panamericano Buenos Aires 2016	1	-	1	-
	Open Panamericano Santiago 2016	4	-	2	2
	Campeonato Continental	2	-	-	2
	Campeonato Sudamericano Infantil Sub13-Sub15 2016	3	-	2	1
	Copa Panamericana Lima 2016	13	3	4	6
	Campeonato Sudamericano Mayores 2016	10	2	-	8
	Campeonato Panamericano Menores	3	-	-	3
Karate		16	7	5	4
	Karate 1 Premier League Austria	1	1	-	-
	XXX Panamericano de Mayores	6	1	3	2
	XXVII Panamericano Juvenil 2016	9	5	2	2
Kung Fu		32	20	8	4
	1° Campeonato Sudamericano Tradicional de Wushu y 1° Copa Sudamericana de Sanda	32	20	8	4
Levantamiento de Pesas		97	22	33	42
	Campeonato Sudamericano de Mayores	8	-	1	7
	Campeonato Panamericano de Sub17	17	3	5	9
	Youth World Championships 2016	2	-	1	1
	Campeonato Sudamericano Juvenil Sub20	33	4	16	13
	VII Campeonato Sudamericano Sub15 y XII Campeonato Sudamericano Sub17 Damas y Varones	37	15	10	12
Lucha Amateur		58	7	21	30
	Campeonato Panamericano de Mayores y Base de Entrenamiento	11	-	2	9
	Campeonato Panamericano de Lucha Olímpica Categoría 15-17 años estilo Lucha Grecoromana estilo Libre Femenino y estilo Libre Masculino	15	1	3	11
	2do Campeonato Sudamericano de Lucha Olímpica Categoría Menores 13-15 años	17	2	9	6
	1er Campeonato Panamericano 13-15 años Greco, Libre Femenino y Libre Masculino	7	0	3	4
	Campeonato Sudamericano de Lucha Olímpica Categoría Mayores (2do Grupo)	8	4	4	-
Muay Thai		22	18	4	
	Campeonato Sudamericano de Muay Thai XXVII	10	10	-	-
	Campeonato Panamericano de Muay Thai 2016	12	8	4	
Natación		66	20	23	23
	Edición 52 Juegos Deportivos Escolares Nacionales	7	1	2	4
	Trofeo Chico Piscina - Mococa	3	1	-	2
	Copa Zagarra Primavera 22016	23	9	8	6
	XII Copa Pacifico de Aguas Abiertas 2016	8	2	4	2
	Copa Pacifico de Clavados	23	7	9	7
	III Juegos Bolivarianos de Playa Iquique 2016	2	-	-	2
Remo		22	5	10	7
	Regata de Clasificación Olímpica Latinoamericana y Sudamericano Senior, Peso Ligero y Pruebas Especiales Junior	5	-	-	5
	Torneo Internacional de Velocidad "Jose Mazzini Otero" Cotivel 2016	8	3	4	1
	Base de Entrenamiento de Altura y Regata Internacional Club España	2	-	2	-
	2016 World Rowing Coastal Championships Mónaco	1	-	1	-
	III Juegos Bolivarianos de Playa Iquique 2016	6	2	3	1

Continúa ...

Cuadro N° 2.17
Medallas obtenidas por deportistas peruanos en eventos internacionales,
según Federación Deportiva Nacional, 2016

Federación Deportiva Nacional	Nombre del evento	Total	Medallas		
			Oro	Plata	Bronce
Rugby		3	1	1	1
	Torneo Rainforest Costa Rica 2016	1	1	-	-
	Sudamericano de Rugby 7s	1	-	1	-
	23° Torneo Internacional Valentin Martínez Nin	1	-	-	1
Sóftbol		9	3	4	2
	Base de Entrenamiento Internacional pre mundial Canadá	7	3	4	-
	II Campeonato Sudamericano de Sóftbol Femenino Sub15	1	-	-	1
	Campeonato Sudamericano de Sóftbol Femenino, 18 y Menores	1	-	-	1
Squash Racket		3	-	1	2
	PSA ILEX Construction Charlottesville Open 2016	1	-	-	1
	PSA Nash Cup 2016	1	-	1	-
	PSA Netsuite Open 2016	1	-	-	1
Tabla		25	10	6	9
	ISA World Surfing Games	2	1	1	-
	Vissla Isa World Junior Surfing Championship	1	-	1	-
	XII Juegos Panamericanos de Surf Pasa	18	9	3	6
	ISA World Standup Paddle and Paddleboard Championship	1	-	-	1
	Juegos Bolivarianos de Playa Iquique 2016	3	-	1	2
Tae Kwon Do		17	5	3	9
	2016 Canadá Open Tae Kwon Do	1	-	-	1
	Preolímpico Inter Continental Clasificatorio Juegos Olímpicos de Río 2016	1	1	-	-
	Campeonato Open de España G-1	1	-	-	1
	Costa Rica 9th Tae Kwon Do Open	13	4	3	6
	Campeonato Mundial de Poomsae	1	-	-	1
Tenis		15	4	3	8
	Coupe Le Blanc Categoría 12 años	1	-	-	1
	Perú Junior Open Regatas	3	1	-	2
	Perú Junior Open Villa	10	3	2	5
	Colombia Future 7 Pereyra	1	-	1	-
Tenis de Mesa		32	3	11	18
	XXV Campeonato Sudamericano Infantil y Juvenil	9	-	3	6
	Campeonato Latinoamericano Sub15	1	-	1	-
	XXXII Campeonato Sudamericano de Mayores	5	-	2	3
	Campeonato Latinoamericano U11 y U13	17	3	5	9
Tiro		24	9	11	4
	XV Campeonato Interclubes Gran Prix Club Internacional (Carabina & Pistola) 2016	17	8	7	2
	XX Campeonato Sudamericano de Tiro Deportivo (Escopeta) 2016	7	1	4	2
Triatlón		2	1	1	-
	2016 Galápagos Camtri Sprint Triathlon American Cup	2	1	1	-
Vela		30	10	14	6
	Campeonato Sudamericano de Optimist 2016	2	-	2	-
	Campeonato Panamericano de Slalom 2016	3	-	3	-
	Campeonato Norteamericano de Sunfish 2016	5	1	2	2

Continúa ...

Cuadro N° 2.17
Medallas obtenidas por deportistas peruanos en eventos internacionales,
según Federación Deportiva Nacional, 2016

Conclusión

Federación Deportiva Nacional	Nombre del evento	Total	Medallas		
			Oro	Plata	Bronce
	Campeonato Sudamericano de Techno 293 y Rs:X 2016	6	1	2	3
	IX Campeonato Mundial Juvenil de Sunfish	3	2	1	-
	XLVI Campeonato Mundial de Sunfish 2016	5	3	2	-
	III Juegos Bolivarianos de Playa Iquique 2016	5	3	2	-
	Youth Sailing World Championship 2016 Rs:X	1	-	-	1
Vóleibol		4	-	2	2
	Preolímpico Sudamericano Femenino	1	-	1	-
	Campeonato Sudamericano U23	1	-	-	1
	Beach Volleyball U19 World Championships	0	-	-	-
	XX Campeonato Sudamericano Femenino U18	1	-	1	-
	XXIII Campeonato Sudamericano U20 Femenino	1	-	-	1

¹ Federación Deportiva Nacional de Personas con Discapacidad Física (Fedenadif)

Fuente: Instituto Peruano del Deporte - Dirección Nacional de Deporte de Afiliados
 Federaciones Deportivas Nacionales

Elaboración: Instituto Peruano del Deporte - Oficina de Presupuesto y Planificación - Unidad de Estadística y Preinversión

Cuadro N° 2.18
Consolidado de medallas obtenidas por deportistas peruanos en eventos internacionales,
según Federación Deportiva Nacional, 2016

Federación Deportiva Nacional	Total	Medallas		
		Oro	Plata	Bronce
Total	921	264	288	369
Actividades Sub-Acuáticas	1	-	-	1
Ajedrez	28	8	8	12
Atletismo	122	32	46	44
Bádminton	113	32	27	54
Basketball	-	-	-	-
Béisbol	2	-	-	2
Billar	7	1	1	5
Bochas	6	-	1	5
Boxeo	-	-	-	-
Bowling	7	3	3	1
Ciclismo	24	6	5	13
Ecuestre	-	-	-	-
Esgrima	2	1	-	1
Esquí Acuático	34	16	7	11
Fedenadif ^{1/}	4	1	2	1
Fisicoculturismo y Fitness	15	3	5	7
Gimnasia	36	11	10	15
Golf	5	-	2	3
Handball	1	-	-	1
Hockey	-	-	-	-
Judo	37	5	10	22
Karate	16	7	5	4
Kick Boxing y Deportes de Contacto	-	-	-	-
Kung Fu	32	20	8	4
Levantamiento de Pesas	97	22	33	42
Lucha Amateur	58	7	21	30
Motociclismo	-	-	-	-
Motonautica	-	-	-	-
Muay Thai	22	18	4	-
Natación	66	20	23	23
Remo	22	5	10	7
Rugby	3	1	1	1
Softbol	9	3	4	2
Squash Racket	3	-	1	2
Tabla	25	10	6	9
Tae Kwon Do	17	5	3	9
Tenis	15	4	3	8
Tenis de Mesa	32	3	11	18
Tiro	24	9	11	4
Tiro con arco	-	-	-	-
Triatlon	2	1	1	-
Vela	30	10	14	6
Vóleybol	4	-	2	2

^{1/} Federación Deportiva de Personas con Discapacidad Física (Fedenadif)

Fuente: Instituto Peruano del Deporte - Dirección Nacional de Deporte de Afiliados
 Federaciones Deportivas Nacionales

Elaboración: Instituto Peruano del Deporte - Oficina de Presupuesto y Planificación - Unidad de Estadística y Preinversión

2.5. DEPORTISTAS BENEFICIARIOS DEL PROGRAMA DE FORMACIÓN DEPORTIVA REGIONAL, 2011 - 2016

Este programa tiene como objetivo la detección de los posibles talentos deportivos para posteriormente ahondar en la formación y consolidación de los diferentes elementos técnicos, de esta manera, sembrar las bases generales y específicas de cada disciplina deportiva, fortalecer la formación integral en cada etapa de aprendizaje y proyectar a los atletas hacia el alto rendimiento.

El cuadro siguiente, muestra la evolución de beneficiarios del Programa de Formación Deportiva Regional durante el período 2011 - 2016, observándose que durante los años 2011 al 2013 han sido relativamente estables, mostrando una disminución de beneficiarios en los años 2014, 2015 y 2016.

Cuadro N° 2.19
Número de beneficiarios del Programa de Formación Deportiva Regional según región, 2011 - 2016

Región	Años					
	2011	2012	2013	2014	2015	2016
Total	3 698	3 470	3 338	1 461	1 973	1 378
Amazonas	225	244	162	64	80	-
Áncash	65	71	139	49	59	36
Apurímac	251	165	120	32	33	32
Arequipa	88	129	60	61	59	58
Ayacucho	62	75	55	61	75	74
Cajamarca	74	93	87	7	-	-
Cusco	263	263	185	91	105	47
Huancavelica	70	63	62	19	22	22
Huánuco	75	100	123	31	34	34
Ica	248	229	135	80	92	92
Junín	141	199	216	57	42	42
La Libertad	211	143	114	60	54	54
Lambayeque	121	79	141	34	61	61
Lima	25	22	280	155	388	251
Loreto	400	119	194	124	185	47
Madre De Dios	206	192	129	40	26	13
Moquegua	142	279	114	28	34	34
Pasco	10	21	37	14	19	-
Piura	204	153	263	110	194	193
Puno	116	178	150	95	109	74
San Martín	129	150	115	46	82	57
Tacna	355	200	135	60	75	74
Tumbes	176	161	197	65	40	40
Ucayali	41	142	125	78	105	43

Fuente: Instituto Peruano del Deporte - Dirección Nacional de Deporte de Afiliados
Elaboración: Instituto Peruano del Deporte - IPD - Oficina de Presupuesto y Planificación - Unidad de Estadística y Preinversión

Durante el año 2016, el Programa de Formación Deportiva Regional se desarrolló en 21 regiones del Perú ofertando las siguientes disciplinas deportivas: atletismo, bádminton, boxeo, ciclismo, gimnasia, judo, karate, levantamiento de pesas, lucha, natación, softbol, tae kwon do, tenis de mesa y vóleybol.

La población beneficiaria fueron niños y niñas de 11 a 15 años, alcanzando la participación de 1,378 deportistas, de los cuales 745 fueron hombres y 633 fueron mujeres. La región de Lima presenta mayor número de participantes, seguido de Piura, Ica y Puno, respectivamente. Ver cuadro N° 2.20

Cuadro N° 2.20
Número de deportistas beneficiarios del programa de formación deportiva regional,
por disciplina deportiva y sexo, según región, 2016

Región	Total	Sexo		Atletismo		Bádminton		Boxeo		Ciclismo		Gimnasia		Judo	
		Hombre	Mujer	Hombre	Mujer	Hombre	Mujer	Hombre	Mujer	Hombre	Mujer	Hombre	Mujer	Hombre	Mujer
Total	1 378	745	633	89	60	13	9	96	19	11	2	19	100	169	116
Áncash	36	27	9	-	-	-	-	-	-	-	-	-	-	27	9
Apurímac	32	11	21	-	-	-	-	-	-	-	-	5	5	-	-
Arequipa	58	36	22	-	-	-	-	-	-	11	2	-	-	-	-
Ayacucho	74	41	33	-	-	-	-	-	-	-	-	-	-	41	33
Cusco	47	13	34	-	-	-	-	-	-	-	-	-	14	-	-
Huancavelica	22	13	9	13	9	-	-	-	-	-	-	-	-	-	-
Huánuco	34	16	18	16	18	-	-	-	-	-	-	-	-	-	-
Ica	92	54	38	6	11	-	-	26	9	-	-	-	-	-	-
Junín	42	4	38	4	6	-	-	-	-	-	-	-	32	-	-
La Libertad	54	32	22	-	-	-	-	31	4	-	-	1	18	-	-
Lambayeque	61	42	19	-	-	-	-	-	-	-	-	-	-	-	-
Lima	251	137	114	50	16	13	9	-	-	-	-	-	-	35	12
Loreto	47	19	28	-	-	-	-	19	1	-	-	-	-	-	-
Madre De Dios	13	7	6	-	-	-	-	-	-	-	-	7	6	-	-
Moquegua	34	24	10	-	-	-	-	-	-	-	-	-	-	8	7
Piura	193	93	100	-	-	-	-	-	-	-	-	6	25	18	17
Puno	74	30	44	-	-	-	-	-	-	-	-	-	-	18	28
San Martín	57	37	20	-	-	-	-	-	-	-	-	-	-	-	-
Tacna	74	51	23	-	-	-	-	-	-	-	-	-	-	22	10
Tumbes	40	29	11	-	-	-	-	-	-	-	-	-	-	-	-
Ucayali	43	29	14	-	-	-	-	20	5	-	-	-	-	-	-

Continúa ...

Cuadro N° 2.20
Número de deportistas beneficiarios del programa de formación deportiva regional,
por disciplina deportiva y sexo, según región, 2016

Conclusión

Región	Karate		Levantamiento de Pesas		Lucha		Natación		Sóftbol		Tae Kwon Do		Tenis De Mesa		Vóleybol	
	Hombre	Mujer	Hombre	Mujer	Hombre	Mujer	Hombre	Mujer	Hombre	Mujer	Hombre	Mujer	Hombre	Mujer	Hombre	Mujer
Total	80	77	87	62	56	20	-	11	-	14	50	41	66	62	-	49
Áncash	-	-	-	-	-	-	-	-	-	-	-	-	-	-	-	-
Apurímac	-	-	-	-	-	-	-	-	-	-	-	-	6	16	-	-
Arequipa	-	-	25	20	-	-	-	-	-	-	-	-	-	-	-	-
Ayacucho	-	-	-	-	-	-	-	-	-	-	-	-	-	-	-	-
Cusco	13	20	-	-	-	-	-	-	-	-	-	-	-	-	-	-
Huancavelica	-	-	-	-	-	-	-	-	-	-	-	-	-	-	-	-
Huánuco	-	-	-	-	-	-	-	-	-	-	-	-	-	-	-	-
Ica	-	-	7	4	-	-	-	-	-	-	-	-	15	14	-	-
Junín	-	-	-	-	-	-	-	-	-	-	-	-	-	-	-	-
La Libertad	-	-	-	-	-	-	-	-	-	-	-	-	-	-	-	-
Lambayeque	-	-	-	-	26	8	-	-	-	-	-	-	16	11	-	-
Lima	39	30	-	-	-	-	-	11	-	14	-	-	-	-	-	22
Loreto	-	-	-	-	-	-	-	-	-	-	-	-	-	-	-	27
Madre De Dios	-	-	-	-	-	-	-	-	-	-	-	-	-	-	-	-
Moquegua	-	-	-	-	-	-	-	-	-	-	-	-	14	5	-	-
Piura	28	27	4	12	21	5	-	-	-	-	18	12	-	-	-	-
Puno	-	-	-	-	-	-	-	-	-	-	12	16	-	-	-	-
San Martín	-	-	21	5	-	-	-	-	-	-	-	-	15	16	-	-
Tacna	-	-	-	9	-	-	-	-	-	-	20	13	-	-	-	-
Tumbes	-	-	21	3	9	7	-	-	-	-	-	-	-	-	-	-
Ucayali	-	-	9	9	-	-	-	-	-	-	-	-	-	-	-	-

Fuente: Instituto Peruano del Deporte - Dirección Nacional de Deporte de Afiliados
Elaboración: Instituto Peruano del Deporte - Oficina de Presupuesto y Planificación - Unidad de Estadística y Preinversión

Cuadro N° 2.21
Número de deportistas beneficiarios del programa de formación deportiva regional,
por disciplina deportiva, según región, 2016

Región	Total	Atletismo	Bádminton	Boxeo	Ciclismo	Gimnasia	Judo	Karate
Total	1 378	149	22	115	13	119	285	157
Áncash	36	-	-	-	-	-	36	-
Apurímac	32	-	-	-	-	10	-	-
Arequipa	58	-	-	-	13	-	-	-
Ayacucho	74	-	-	-	-	-	74	-
Cusco	47	-	-	-	-	14	-	33
Huancavelica	22	22	-	-	-	-	-	-
Huánuco	34	34	-	-	-	-	-	-
Ica	92	17	-	35	-	-	-	-
Junín	42	10	-	-	-	32	-	-
La Libertad	54	-	-	35	-	19	-	-
Lambayeque	61	-	-	-	-	-	-	-
Lima	251	66	22	-	-	-	47	69
Loreto	47	-	-	20	-	-	-	-
Madre De Dios	13	-	-	-	-	13	-	-
Moquegua	34	-	-	-	-	-	15	-
Piura	193	-	-	-	-	31	35	55
Puno	74	-	-	-	-	-	46	-
San Martín	57	-	-	-	-	-	-	-
Tacna	74	-	-	-	-	-	32	-
Tumbes	40	-	-	-	-	-	-	-
Ucayali	43	-	-	25	-	-	-	-

Continúa ...

Cuadro N° 2.21
Número de deportistas beneficiarios del programa de formación deportiva regional,
por disciplina deportiva, según región, 2016

Conclusión

Región	Levantamiento de Pesas	Lucha	Natación	Softbol	Tae Kwon Do	Tenis de Mesa	Voleibol
Total	149	76	11	14	91	128	49
Áncash	-	-	-	-	-	-	-
Apurímac	-	-	-	-	-	22	-
Arequipa	45	-	-	-	-	-	-
Ayacucho	-	-	-	-	-	-	-
Cusco	-	-	-	-	-	-	-
Huancavelica	-	-	-	-	-	-	-
Huánuco	-	-	-	-	-	-	-
Ica	11	-	-	-	-	29	-
Junín	-	-	-	-	-	-	-
La Libertad	-	-	-	-	-	-	-
Lambayeque	-	34	-	-	-	27	-
Lima	-	-	11	14	-	-	22
Loreto	-	-	-	-	-	-	27
Madre De Dios	-	-	-	-	-	-	-
Moquegua	-	-	-	-	-	19	-
Piura	16	26	-	-	30	-	-
Puno	-	-	-	-	28	-	-
San Martín	26	-	-	-	-	31	-
Tacna	9	-	-	-	33	-	-
Tumbes	24	16	-	-	-	-	-
Ucayali	18	-	-	-	-	-	-

Fuente: Instituto Peruano del Deporte - Dirección Nacional de Deporte de Afiliados
 Elaboración: Instituto Peruano del Deporte - Oficina de Presupuesto y Planificación - Unidad de Estadística y Preinversión

Cuadro N° 2.22
Número de medallas obtenidas por deportistas del programa de formación deportiva regional en eventos internacionales y nacionales, por disciplina deportiva, según región, 2016

Región	Total	Atletismo		Judo	
		Nacional	Internacional	Nacional	Internacional
Total	219	35	2	97	3
Áncash	39	-	-	39	-
Apurímac	-	-	-	-	-
Arequipa	-	-	-	-	-
Ayacucho	-	-	-	-	-
Cusco	-	-	-	-	-
Huancavelica	-	-	-	-	-
Huánuco	-	-	-	-	-
Ica	-	-	-	-	-
Junín	-	-	-	-	-
La Libertad	6	6	-	-	-
Lambayeque	-	-	-	-	-
Lima	46	2	-	13	-
Loreto	-	-	-	-	-
Madre De Dios	-	-	-	-	-
Moquegua	23	13	2	2	3
Piura	91	-	-	43	-
Puno	-	-	-	-	-
San Martín	-	-	-	-	-
Tacna	-	-	-	-	-
Tumbes	14	14	-	-	-
Ucayali	-	-	-	-	-

Continúa ...

Cuadro N° 2.22
Número de medallas obtenidas por deportistas del programa de formación deportiva regional en eventos internacionales y nacionales, por disciplina deportiva, según región, 2016

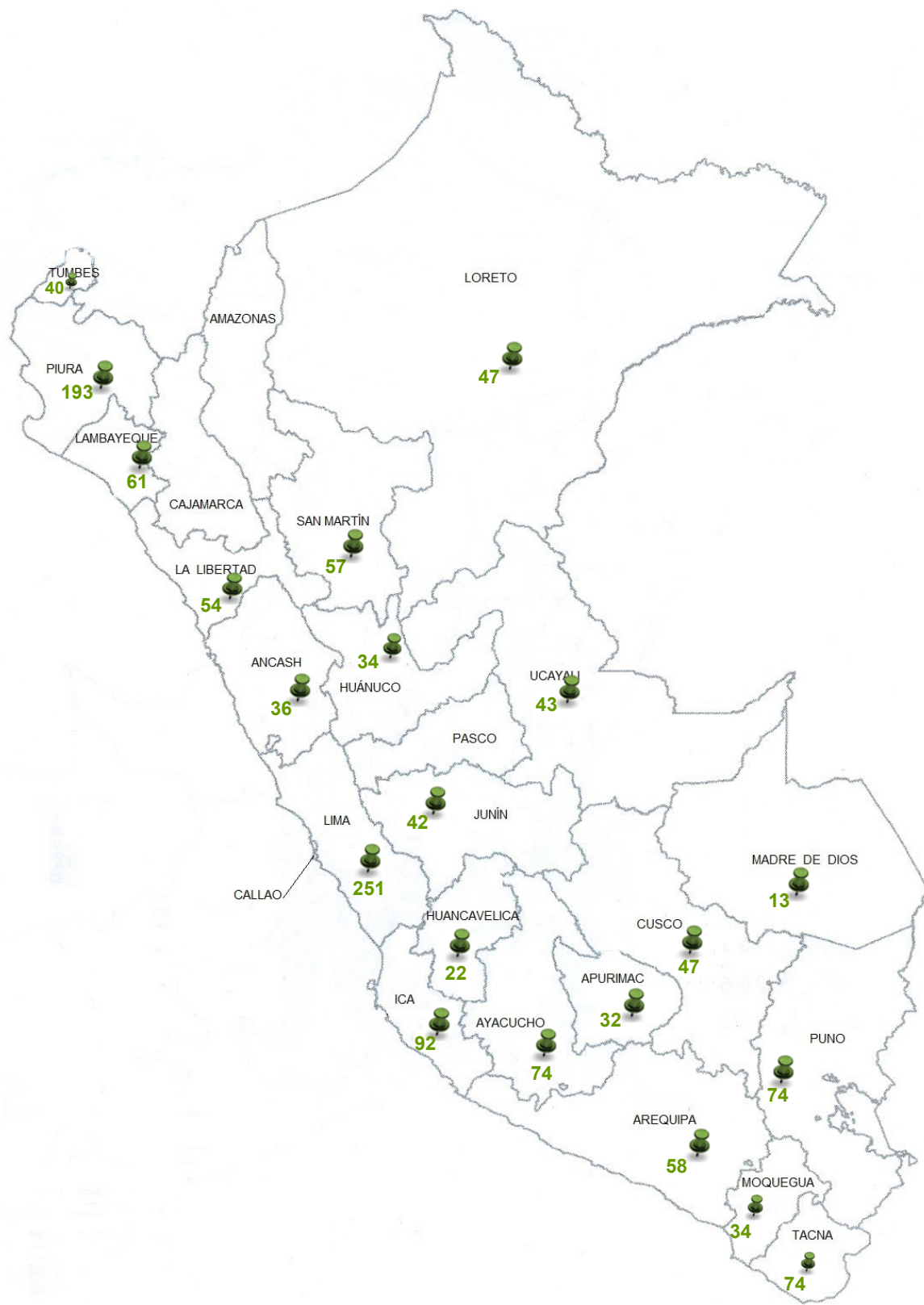
Conclusión

Región	Karate	Levantamiento de Pesas	Tae Kwon do	Tenis de Mesa	Badminton
			Nacional		
Total	31	6	29	3	13
Áncash	-	-	-	-	-
Apurímac	-	-	-	-	-
Arequipa	-	-	-	-	-
Ayacucho	-	-	-	-	-
Cusco	-	-	-	-	-
Huancavelica	-	-	-	-	-
Huánuco	-	-	-	-	-
Ica	-	-	-	-	-
Junín	-	-	-	-	-
La Libertad	-	-	-	-	-
Lambayeque	-	-	-	-	-
Lima	-	-	18	-	13
Loreto	-	-	-	-	-
Madre De Dios	-	-	-	-	-
Moquegua	-	-	-	3	-
Piura	31	6	11	-	-
Puno	-	-	-	-	-
San Martín	-	-	-	-	-
Tacna	-	-	-	-	-
Tumbes	-	-	-	-	-
Ucayali	-	-	-	-	-

Fuente: Instituto Peruano del Deporte - Dirección Nacional de Deporte de Afiliados

Elaboración: Instituto Peruano del Deporte - Oficina de Presupuesto y Planificación - Unidad de Estadística y Preinversión

IPD: BENEFICIARIOS DEL PROGRAMA DE FORMACIÓN DEPORTIVA REGIONAL, SEGÚN REGIÓN, 2016



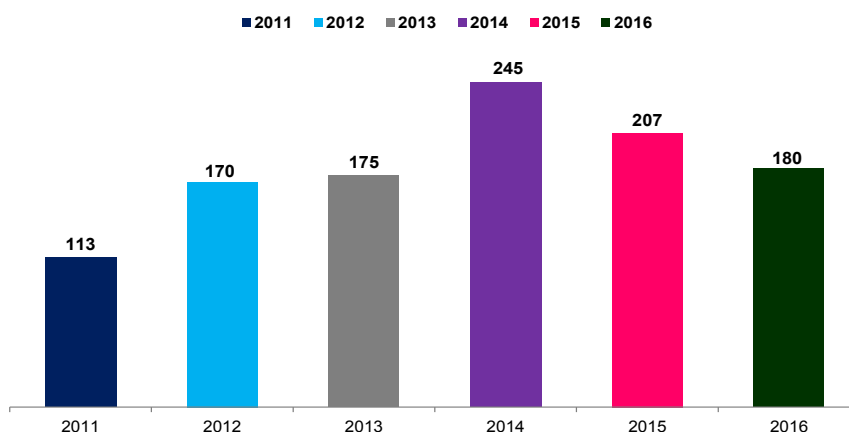
Fuente: Instituto Peruano del Deporte - Dirección Nacional de Deporte de Afiliados

2.6 CENTROS DE ENTRENAMIENTO DE ALTO RENDIMIENTO (CEAR)

Los Centros de Entrenamiento de Alto Rendimiento (CEAR) del Instituto Peruano del Deporte, tienen como finalidad potenciar las habilidades y destrezas de los participantes en la práctica de una determinada disciplina deportiva, para que en el futuro sean considerados deportistas de alta competencia, además se les brinda los medios logísticos y técnicos, que les permite una adecuada preparación. A través de estos centros se brinda los servicios especializados de nutrición, psicología, evaluación física, área de musculación y rehabilitación entre otros. A diciembre de 2016, a nivel nacional se cuenta con seis centros, ubicados en las regiones de Arequipa, Cusco, Ica, Junín (Huancayo), Lambayeque (Chiclayo) y Loreto (Iquitos).

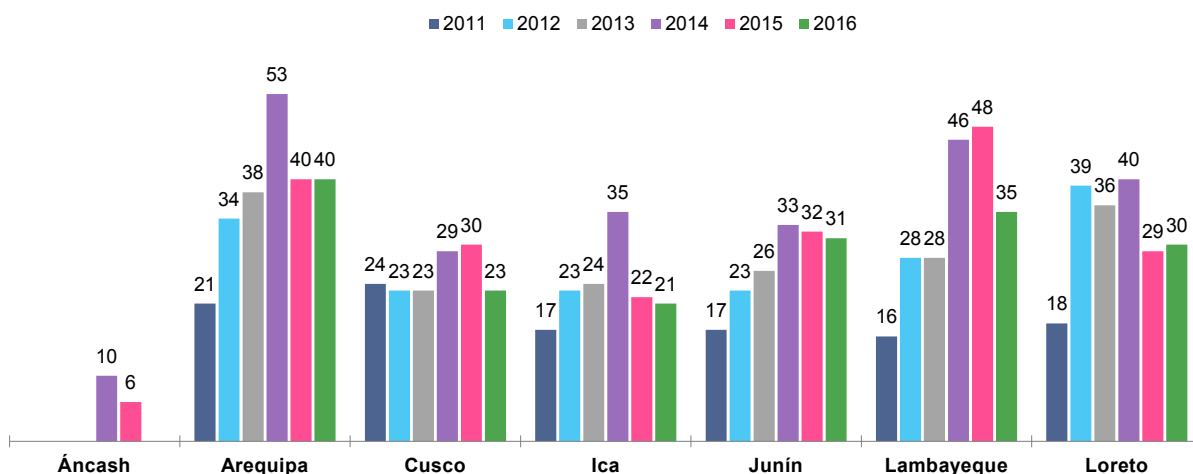
A continuación se presenta, la participación anual de los deportistas becarios en los CEAR, y la distribución por CEAR 2011 al 2016. Ver gráfico N° 2.13.

Gráfico N° 2.13
Evolución anual del número de deportistas becarios de los Centros de Entrenamiento de Alto Rendimiento (CEAR), 2011 - 2016



Fuente: Instituto Peruano del Deporte - Dirección Nacional de Deporte de Afiliados

Gráfico N° 2.14
Evolución anual del número de deportistas becarios, según Centro de Entrenamiento de Alto Rendimiento (CEAR), 2011 - 2016



Nota: El Centro de Entrenamiento de Alto Rendimiento de Ancash se implementó en el año 2013 y se desactivó en el año 2015

Fuente: Instituto Peruano del Deporte - Dirección Nacional de Deporte de Afiliados

Elaboración : Instituto Peruano del Deporte - Oficina de Presupuesto y Planificación - Unidad de Estadística y Preinversión

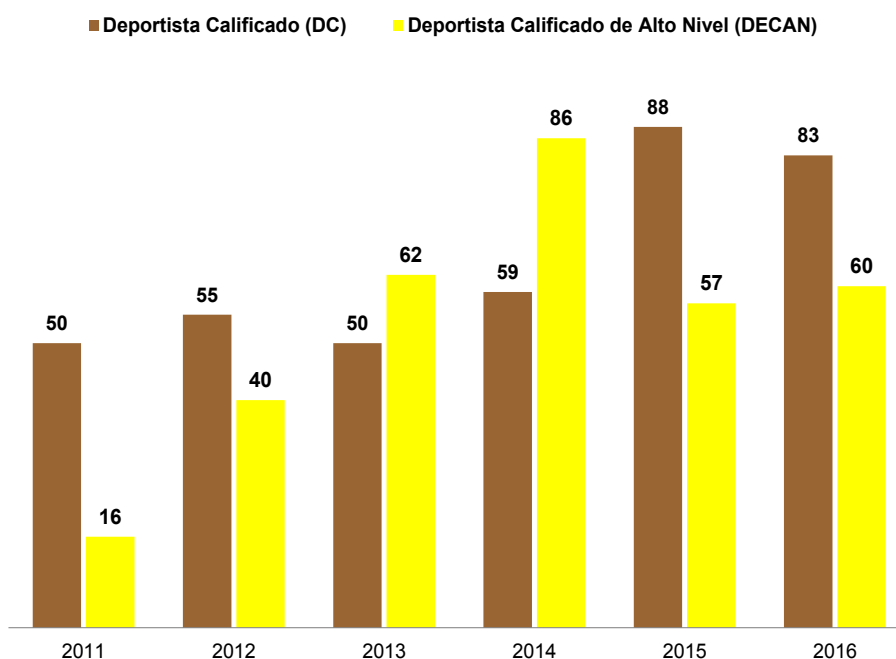
Cuadro N° 2.23
Deportistas de los Centros de Entrenamiento de Alto Rendimiento (CEAR),
según categoría, 2011- 2016

Categoría	2011	2012	2013	2014	2015	2016
Total	113	170	175	245	207	180
Deportista de Proyección (DP)	47	75	7	73	55	36
Deportista Calificado (DC)	50	55	50	59	88	83
Deportista Afiliado (DA)	-	-	56	27	7	1
Deportista Calificado de Alto Nivel (DECAN)	16	40	62	86	57	60

Nota: Deportista de Proyección (DP).- deportista que por su edad (menores), condiciones de rendimiento deportivo y biotipo sean de proyección (talentos) para el deporte nacional. Entiéndase las categorías competitivas: Juvenil/Junior, Cadete e Infantil. **Deportista Calificado (DC).**- deportista que participa y tiene resultado a nivel nacional y representa al deporte en eventos internacionales oficiales, sin resultados; extiéndase el caso para los residentes en otros países con nacionalidad peruana. Deportista que esta ubicado entre los tres (3) primeros lugares del campeonato y/o ranking nacional. Deportistas calificados de alto nivel que no mantiene su rendimiento deportivo en los periodos establecidos de evaluación (24 meses). La categoría master con resultados deportivos nacionales e internacionales. **Deportista Calificado de Alto Nivel (DECAN)** – Es el deportista afiliado, reconocido por la Federación Deportiva Nacional, el Instituto Peruano del Deporte y/o el Comité Olímpico Peruano, que representa al país en eventos internacionales y que tiene resultados en ese nivel dentro de las categorías de competencia oficiales establecidas por las federaciones internacionales y el Comité Olímpico Peruano (en todos los casos la antigüedad del resultado no debe ser mayor a 24 meses).

Fuente: Instituto Peruano del Deporte - Dirección Nacional de Deporte de Afiliados

Gráfico N° 2.15
Evolución anual del número de deportistas becarios de los Centros de
Entrenamiento de Alto Rendimiento (CEAR), 2011 - 2016



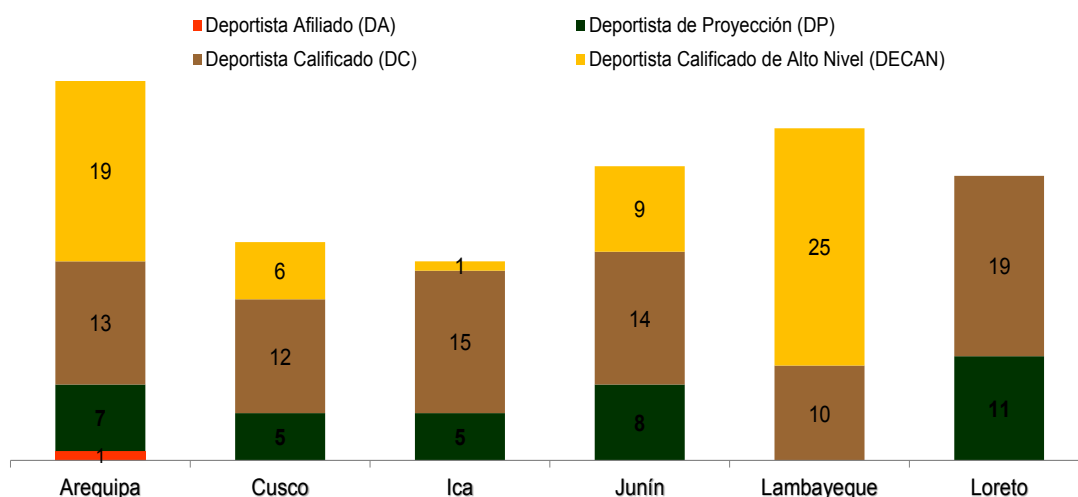
Fuente: Instituto Peruano del Deporte - Dirección Nacional de Deporte de Afiliados

Cuadro N° 2.24
Número de deportistas beneficiarios por categoría, según Centros de Entrenamiento de Alto Rendimiento (CEAR), 2016

Centro de Entrenamiento de Alto Rendimiento (CEAR)	Total	Categoría				Distribución porcentual
		Deportista Afiliado (DA)	Deportista de Proyección (DP)	Deportista Calificado (DC)	Deportista Calificado de Alto Nivel (DECAN)	
Total	180	1	36	83	60	100%
Arequipa	40	1	7	13	19	22%
Cusco	23	-	5	12	6	13%
Ica	21	-	5	15	1	12%
Junín	31	-	8	14	9	17%
Lambayeque	35	-	-	10	25	19%
Loreto	30	-	11	19	-	17%

Fuente : Instituto Peruano del Deporte - Dirección Nacional de Deporte de Afiliados
 Elaboración: Instituto Peruano del Deporte - Oficina de Presupuesto y Planificación - Unidad de Estadística y Preinversión

Gráfico N° 2.16
Beneficiarios, por categoría, según Centros de Entrenamiento de Alto Rendimiento (CEAR), 2016



Fuente : Instituto Peruano del Deporte - Dirección Nacional de Deporte de Afiliados
 Elaboración: Instituto Peruano del Deporte - Oficina de Presupuesto y Planificación - Unidad de Estadística y Preinversión.

Cuadro N° 2.25
Medallas obtenidas por deportistas de los Centros de Entrenamiento de Alto Rendimiento (CEAR), en eventos nacionales, 2011 - 2016

Medalla	Años					
	2011	2012	2013	2014	2015	2016
Total	319	377	445	119	334	427
Oro	127	196	186	70	157	216
Plata	115	111	147	23	106	131
Bronce	77	70	112	26	71	80

Fuente: Instituto Peruano del Deporte - Dirección Nacional de Deporte de Afiliados
 Elaboración: Instituto Peruano del Deporte - Unidad de Estadística y Preinversión

Cuadro N° 2.26
Medallas obtenidas por deportistas en eventos nacionales, según Centros de Entrenamiento de Alto Rendimiento (CEAR), 2016

Centro de Entrenamiento de Alto Rendimiento (CEAR)	Total	Medalla		
		Oro	Plata	Bronce
Total	427	216	131	80
Arequipa	128	70	35	23
Cusco	43	10	18	15
Ica	24	12	11	1
Junín	56	19	19	18
Lambayeque	141	83	40	18
Loreto	35	22	8	5

Fuente: Instituto Peruano del Deporte - Dirección Nacional de Deporte de Afiliados
 Elaboración: Instituto Peruano del Deporte - Unidad de Estadística y Preinversión

Cuadro N° 2.27
Medallas obtenidas por deportistas de los Centros de Entrenamiento de Alto Rendimiento (CEAR), en eventos internacionales, 2011- 2016

Medalla	Años					
	2011	2012	2013	2014	2015	2016
Total	84	162	167	30	61	179
Oro	32	36	63	11	20	61
Plata	20	70	50	5	10	52
Bronce	32	56	54	14	31	66

Fuente: Instituto Peruano del Deporte - Dirección Nacional de Deporte de Afiliados
 Elaboración: Instituto Peruano del Deporte - Unidad de Estadística y Preinversión

Cuadro N° 2.28
Número de medallas obtenidas por deportistas en eventos internacionales,
según Centros de Entrenamiento de Alto Rendimiento (CEAR),
2016

Centro de Entrenamiento de Alto Rendimiento (CEAR)	Total	Medalla		
		Oro	Plata	Bronce
Total	179	61	52	66
Arequipa	64	29	12	23
Cusco	22	9	10	3
Lambayeque	83	21	27	35
Junín	10	2	3	5

Nota : En el año 2016 los deportistas de los CEAR Ica y Loreto no lograron medallas en eventos internacionales .
Fuente : Instituto Peruano del Deporte - Dirección Nacional de Deporte de Afiliados
Elaboración: Instituto Peruano del Deporte - Oficina de Presupuesto y Planificación - Unidad de Estadística y Preinversión

Cuadro N° 2.29
Número de deportistas beneficiarios por disciplina deportiva, según Centro
de Entrenamiento de Alto Rendimiento (CEAR),
2016

Centro de Entrenamiento de Alto Rendimiento (CEAR)	Disciplina deportiva						
	Total	Atletismo	Boxeo	Ciclismo	Gimnasia	Karate	Levantamiento de Pesas
Total	180	113	9	7	6	8	37
Arequipa	40	26	-	6	6	-	2
Cusco	23	23	-	-	-	-	-
Ica	21	21	-	-	-	-	-
Junín	31	30	-	1	-	-	-
Lambayeque	35	-	-	-	-	-	35
Loreto	30	13	9	-	-	8	-

Fuente : Instituto Peruano del Deporte - Dirección Nacional de Deporte de Afiliados
Elaboración: Instituto Peruano del Deporte - Oficina de Presupuesto y Planificación - Unidad de Estadística y Preinversión

Cuadro N° 2.30
Número de deportistas beneficiarios por disciplina deportiva y sexo,
según Centro de Entrenamiento de Alto Rendimiento (CEAR),
2016

Centro de Entrenamiento de Alto Rendimiento (CEAR)	Total	Disciplina deportiva							
		Atletismo			Box			Ciclismo	
		Hombre	Mujer	Total	Hombre	Mujer	Total	Hombre	Total
Total	180	66	45	111	7	2	9	9	9
Arequipa	40	14	10	24	-	-	-	8	8
Cusco	23	11	12	23	-	-	-	-	-
Ica	21	13	8	21	-	-	-	-	-
Junín	31	18	12	30	-	-	-	1	1
Lambayeque	35	-	-	-	-	-	-	-	-
Loreto	30	10	3	13	7	2	9	-	-

Continúa ...

Cuadro N° 2.30
Número de deportistas beneficiarios por disciplina deportiva y sexo,
según Centro de Entrenamiento de Alto Rendimiento (CEAR),
2016

Conclusión

Centro de Entrenamiento de Alto Rendimiento (CEAR)	Disciplina deportiva							
	Gimnasia		Karate			Levantamiento de Pesas		
	Hombre	Total	Hombre	Mujer	Total	Hombre	Mujer	Total
Total	6	6	3	5	8	21	16	37
Arequipa	6	6	-	-	-	2	-	2
Cusco	-	-	-	-	-	-	-	-
Ica	-	-	-	-	-	-	-	-
Junín	-	-	-	-	-	-	-	-
Lambayeque	-	-	-	-	-	19	16	35
Loreto	-	-	3	5	8	-	-	-

Nota: En el año, 2015 se desactivo el CEAR Ancash por no contar con sustento técnico
Fuente: Instituto Peruano del Deporte - Dirección Nacional de Deporte de Afiliados
Elaboración: Instituto Peruano del Deporte - Oficina de Presupuesto y Planificación - Unidad de Estadística y Preinversión

Cuadro N° 2.31
Número de deportistas beneficiarios por disciplina deportiva y grupo de edad,
según Centro de Entrenamiento de Alto Rendimiento (CEAR), 2016

Centro de Entrenamiento de Alto Rendimiento (CEAR)	Disciplina deportiva	Total	Grupo de edad					
			12-14	15-17	18-20	21-23	24-26	27-30
Total		180	37	68	52	14	5	4
Arequipa		40	4	8	16	6	3	3
	Atletismo	26	1	7	14	2	1	1
	Ciclismo	6	-	-	2	2	2	-
	Gimnasia	6	3	1	-	1	-	1
	Levantamiento de Pesas	2	-	-	-	1	-	1
Cusco		23	4	9	8	1	1	-
	Atletismo	23	4	9	8	1	1	-
Ica		21	5	10	4	2	-	-
	Atletismo	21	5	10	4	2	-	-
Junín		31	5	10	12	2	1	1
	Atletismo	30	5	9	12	2	1	1
	Ciclismo	1	-	1	-	-	-	-
Lambayeque		35	7	19	6	3	-	-
	Levantamiento de Pesas	35	7	19	6	3	-	-
Loreto		30	12	12	6	-	-	-
	Atletismo	13	5	7	1	-	-	-
	Boxeo	9	2	3	4	-	-	-
	Karate	8	5	2	1	-	-	-

Nota: En el año, 2015 se desactivo el CEAR Ancash.
 Fuente: Instituto Peruano del Deporte - Dirección Nacional de Deporte de Afiliados
 Elaboración: Instituto Peruano del Deporte - Oficina de Presupuesto y Planificación - Unidad de Estadística y Preinversión

Cuadro N° 2.32
Número de deportistas beneficiarios por edades simples, según
Centro de Entrenamiento de Alto Rendimiento (CEAR), 2016

Centro de Entrenamiento de Alto Rendimiento (CEAR)	Total	Edades simples																																		
		12	13	14	15	16	17	18	19	20	21	22	23	24	25	26	27	28	29	30																
Total	180	4	10	23	22	16	30	21	16	15	7	5	2	4	-	1	-	1	-	1	1	2														
Arequipa	40	-	2	2	2	2	4	4	6	6	2	2	2	-	1	-	1	-	1	-	1	1	1													
	Atletismo	26	-	1	2	2	3	4	5	5	1	0	1	-	-	-	1	-	-	-	-	1	-	-												
	Ciclismo	6	-	-	-	-	-	-	1	1	1	1	-	2	-	-	-	-	-	-	-	-	-	-												
	Gimnasia	6	-	2	1	-	-	1	-	-	-	-	1	-	-	-	-	-	-	-	-	1	-	-												
	Levantamiento de Pesas	2	-	-	-	-	-	-	-	-	-	-	-	1	-	-	-	-	-	-	-	-	-	-												
Cusco	23	-	2	2	2	5	4	3	1	-	1	-	1	-	-	-	-	-	-	-	-	-	-													
	Atletismo	23	-	2	2	2	5	4	3	1	-	1	-	1	-	-	-	-	-	-	-	-	-													
Ica	21	1	-	4	3	-	7	3	1	-	1	1	-	-	-	-	-	-	-	-	-	-	-													
	Atletismo	21	1	-	4	3	-	7	3	1	-	1	1	-	-	-	-	-	-	-	-	-	-													
Junín	31	-	3	2	3	2	5	5	4	3	1	1	-	1	-	-	-	-	-	-	-	-	1													
	Atletismo	30	-	3	2	3	2	4	5	4	3	1	1	-	1	-	-	-	-	-	-	-	-	-												
	Ciclismo	1	-	-	-	-	-	1	-	-	-	-	-	-	-	-	-	-	-	-	-	-	-													
Lambayeque	35	-	2	5	8	4	7	3	-	3	3	-	-	-	-	-	-	-	-	-	-	-	-													
	Levantamiento de Pesas	35	-	2	5	8	4	7	3	-	3	3	-	-	-	-	-	-	-	-	-	-	-													
Loreto	30	3	1	8	4	6	2	2	2	2	-	-	-	-	-	-	-	-	-	-	-	-	-													
	Atletismo	13	2	0	3	4	2	1	1	-	-	-	-	-	-	-	-	-	-	-	-	-	-													
	Box	9	-	-	2	-	3	-	-	2	2	-	-	-	-	-	-	-	-	-	-	-	-													
	Karate	8	1	1	3	-	1	1	1	-	-	-	-	-	-	-	-	-	-	-	-	-	-													

Nota: En el año, 2015 se desactivo el CEAR Ancash.
 Fuente: Instituto Peruano del Deporte - Dirección Nacional de Deporte de Afiliados
 Elaboración: Instituto Peruano del Deporte - Oficina de Presupuesto y Planificación - Unidad de Estadística y Preinversión

**IPD: CENTROS DE ENTRENAMIENTO DE ALTO RENDIMIENTO (CEAR),
SEGÚN REGIÓN, 2016**



Fuente: Instituto Peruano del Deporte - Dirección Nacional de Deporte Afiliados



En el presente capítulo se expone la información estadística referida a los servicios médicos que brinda la Dirección Nacional de Servicios Biomédicos - DINASEB, del Instituto Peruano del Deporte, clasificadas según especialidad médica, entre las cuales se cuenta con los servicios de medicina, odontología, nutrición, psicología, cineantropometría, electrocardiograma, fisioterapia y rehabilitación física y laboratorio.

Al término del año 2016, estos ocho servicios registraron 27,468 atenciones médicas, concentrándose el mayor número de atenciones en: (i) fisioterapia y rehabilitación física con 6,998, (ii) medicina (antes clínica) con 5,119 y (iii) laboratorio con 3,869.

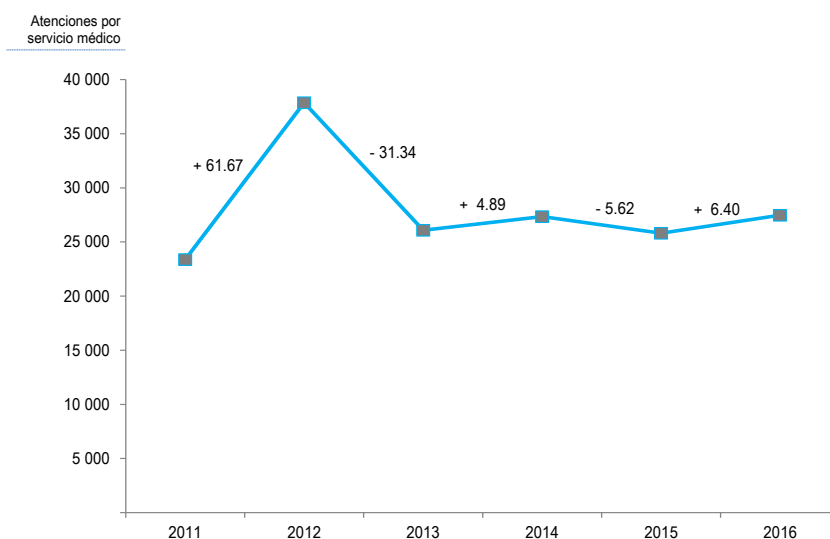
Las atenciones médicas beneficiaron a 2,382 deportistas de 51 federaciones deportivas nacionales, de un total de 60.

3.1 ATENCIONES POR SERVICIO MÉDICO, 2011 - 2016

Las atenciones por servicio médico brindadas por la Dirección Nacional de Servicios Biomédicos - DINASEB, a los deportistas federados en el año 2016, alcanzó la cifra de 27,468; superior a la registrada el año anterior (25,817) que representa una variación de 6.40%, esto es 1,651 atenciones.

Entre los años 2011 al 2016 la variación más pronunciada se alcanzó en el año 2012, reportándose 37,873 atenciones. (Gráfico y Cuadro N°3.01)

Gráfico N° 3.01
Evolución de atenciones por servicio médico, 2011 - 2016
(Variación porcentual)



Fuente : Instituto Peruano del Deporte - Dirección Nacional de Servicios Biomédicos

Cuadro N° 3.01
Atenciones por servicio médico, 2011 - 2016
(variación absoluta y porcentual)

Año	Atenciones por servicio médico	Variación	
		Absoluta	%
2011	23 383	-	-
2012	37 873	14 490	61.97
2013	26 079	-11 794	-31.14
2014	27 355	1 276	4.89
2015	25 817	-1 538	-5.62
2016	27 468	1 651	6.40

Fuente : Instituto Peruano del Deporte - Dirección Nacional de Servicios Biomédicos
Elaboración: Instituto Peruano del Deporte - Oficina de Presupuesto y Planificación - Unidad de Estadística y Preinversión

Los servicios médicos que han mantenido el número de atenciones entre los años 2011 al 2016 son los de: (i) fisioterapia y rehabilitación y (ii) medicina (antes clínica), seguido por (iii) laboratorio, constituyéndose en su conjunto, las especialidades de mayor demanda. Ver Cuadro N° 3.02

Cuadro N° 3.02
Atenciones según servicio médico (especialidad), 2011 - 2016

Servicio médico (o especialidad)	2011	2012	2013	2014	2015	2016
Total	23 383	37 873	25 940	27 355	25 817	27 468
Fisioterapia y Rehabilitación física	5 752	10 789	6 485	6 090	6 308	6 998
Medicina (Clínica)	7 608	5 675	5 539	5 843	5 200	5 119
Laboratorio	2 737	13 425	3 053	3 337	3 282	3 869
Odontología (Estomatología)	2 258	1 412	2 141	1 766	2 397	2 999
Electrocardiograma (Cardiología)	1 266	1 753	2 011	2 416	2 344	2 505
Psicología	964	2 185	2 728	3 773	2 739	2 310
Cineantropometría	1 571	1 387	2 149	1 943	1 853	2 120
Nutrición	1 227	849	1 834	2 147	1 681	1 548
Fisiología	-	398	139	-	-	-
Oftalmología	-	-	-	40	13	-

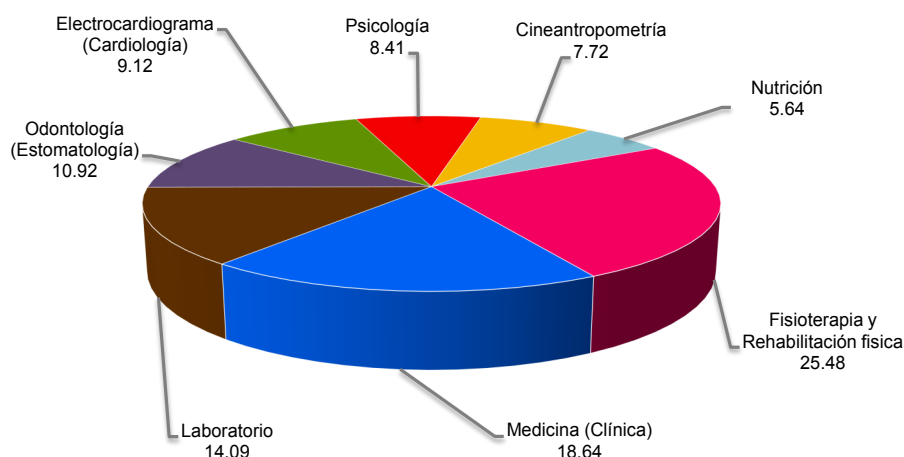
Fuente : Instituto Peruano del Deporte - Dirección Nacional de Servicios Biomédicos

Elaboración: Instituto Peruano del Deporte - Oficina de Presupuesto y Planificación - Unidad de Estadística y Preinversión

3.2 ATENCIONES MÉDICAS POR SERVICIO (ESPECIALIDAD), 2016

En el año 2016, la Dirección Nacional de Servicios Biomédicos - DINASEB, encargada de brindar asistencia biomédica al deportista, reportó 27,468 atenciones a deportistas afiliados de federaciones deportivas, distribuidos en 8 servicios o especialidades médicas. Teniendo en cuenta la cantidad de atenciones coberturadas, en primer lugar, se ubica el servicio de Fisioterapia y Rehabilitación Física (25.48%) con 6,998 atenciones y en el último, a Nutrición (5.64%) con 1,548 atenciones. (Ver Gráfico N° 3.02)

Gráfico N° 3.02
Atenciones médicas, 2016
(Distribución porcentual)



Fuente : Instituto Peruano del Deporte - Dirección Nacional de Servicios Biomédicos

De otro lado, más de la mitad de las atenciones médicas (58.20%) están concentradas en tres especialidades o servicios: (i) Fisioterapia y Rehabilitación Física con 6,998 atenciones (25.48%), (ii) Medicina con 5,119 atenciones (18.64%) y (iii) Laboratorio con 3,869 atenciones (14.09%). (Ver Cuadro N°3.03)

Cuadro N° 3.03
Atenciones según especialidad, 2016

Servicio médico (especialidad)	Número de atenciones		Porcentaje	
	Absoluto	Acumulado	%	Acumulado
Total	27 468	27 468	100.00	100.00
Fisioterapia y Rehabilitación física	6 998		25.48	
Medicina (Clínica)	5 119		18.64	
Laboratorio	3 869	15 986	14.09	58.20
Odontología (Estomatología)	2 999		10.92	
Electrocardiograma (Cardiología)	2 505		9.12	
Psicología	2 310		8.41	
Cineantropometría	2 120		7.72	
Nutrición	1 548	11 482	5.64	41.80

Fuente : Instituto Peruano del Deporte - Dirección Nacional de Servicios Biomédicos
Elaboración: Instituto Peruano del Deporte - Oficina de Presupuesto y Planificación - Unidad de Estadística y Preinversión

Respecto a las 60 federaciones deportivas nacionales registradas en el año 2016, 51 (83.05%) hicieron uso de por lo menos alguna especialidad y 9 de ellas (16.95%) se exceptuaron de hacer uso de los servicios ofertados.

De este grupo, 10 federaciones superaron las 1,000 atenciones anuales, concentraron el 55.52% de atenciones, (15,250); 10 tuvieron entre 500 y 999 atenciones por algún tipo de servicio médico, que representa el 25.58% de las atenciones totales (7,027) y las últimas 31 tuvieron atenciones menores a 499 en ese mismo periodo, que representa el 18.90% de atenciones globales (5,191). (Cuadro N° 3.04)

Cuadro N° 3.04
Atenciones según Federación Deportiva Nacional, 2016

Federación Deportiva Nacional	Número de atenciones		Porcentaje	
	Absoluto	Acumulado	%	Acumulado
Total	27 468	27 468	100.00	100.00
Tae Kwon Do	2 977		10.84	
Atletismo	1 987		7.23	
Karate	1 926		7.01	
Natación	1 389		5.06	
Lucha Amateur	1 383		5.03	
Basketball	1 342		4.89	
Sóftbol	1 141		4.15	
Handball	1 061		3.86	
Judo	1 034		3.76	
Voleibol	1 010	15 250	3.68	55.52
Rugby	942		3.43	
Gimnasia	884		3.22	
Tenis de Mesa	784		2.85	
Ciclismo	720		2.62	
Bádminton	708		2.58	
Tenis	681		2.48	
Fútbol	622		2.26	
Béisbol	577		2.10	
Vela	567		2.06	
Esgrima	542	7 027	1.97	25.58
Tabla	489		1.78	
Remo	433		1.58	
Hockey	327		1.19	
Levantamiento de Pesas	312		1.14	
Triatlón	285		1.04	
Ajedrez	281		1.02	
Billar	273		0.99	
Boxeo	259		0.94	
Muay Thai	250		0.91	
Paleta Frontón	244		0.89	
Kick Boxing y Deportes de Contac	238		0.87	
Tiro Peruana	220		0.80	
Golf	212		0.77	
Fedenadif ^{2/}	191		0.70	
Fisicoculturismo y Fitness	163		0.59	
Bowling	158		0.58	
Kung Fu	156		0.57	
Kendo	143		0.52	
Motonáutica	118		0.43	
Bochas	97		0.35	
Esquí Acuático	77		0.28	
Levantamiento de Potencia	56		0.20	
Actividades Sub - Acuáticas	48		0.17	
Squash Racket	43		0.16	
Motociclismo	25		0.09	
Amateur de Sambo	20		0.07	
Tiro con Arco	19		0.07	
Andinismo y Deportes de Invierno	16		0.06	
Ecuestre	15		0.05	
Aerodeportiva	13		0.05	
Automovilismo Deportivo	10 ^{3/}	5,191	0.04	18.90
Canotaje	-		0.00	
Fedemil ^{1/}	-		0.00	
Fedup ^{3/}	-		0.00	
Fútbol Americano	-		0.00	
Jiu Jitsu	-		0.00	
Kartismo	-		0.00	
Pentatlón Moderno	-		0.00	
Polo	-		0.00	
Salvamento Acuático	-	-	0.00	0.00

^{1/} Federación Deportiva Militar (Fedemil)

^{2/} Federación Deportiva Nacional de Personas con Discapacidad Física (Fedenadif)

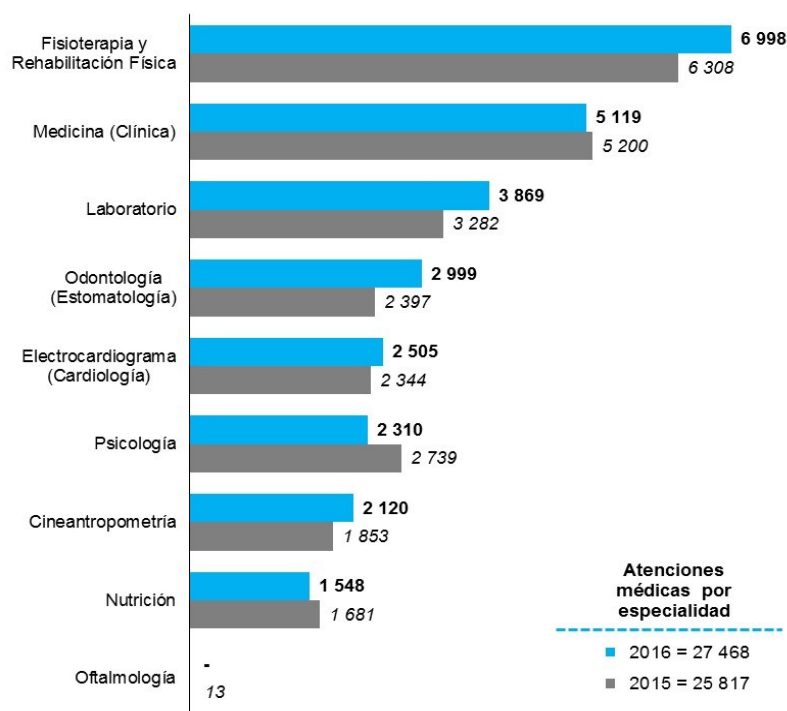
^{3/} Federación Universitaria del Perú (Fedup)

Fuente : Instituto Peruano del Deporte - Dirección Nacional de Servicios Biomédicos

En términos comparativos, los servicios brindados por la Dirección Nacional de Servicios Biomédicos - DINASEB, en el año 2016 presentó un incremento de 1,651 atenciones que significó un aumento en 6.40 puntos porcentuales, respecto al año 2015.

Las especialidades médicas que han observado mayor crecimiento respecto al año 2015, son las de fisioterapia y rehabilitación física con 690 (11%) y odontología (antes estomatología) con 602 (25%) y laboratorio con 587 atenciones (18%). Ver gráfico N° 3.03

Gráfico N° 3.03
Atenciones por servicio o especialidad, 2015 - 2016



Fuente : Instituto Peruano del Deporte - Dirección Nacional de Servicios Biomédicos

Asimismo, del total de atenciones 14,740 se dirigió a deportistas del género masculino y 12,678 al femenino, esto es 53.84% y 46.16% respectivamente. Ver cuadro N° 3.05

Cuadro N° 3.05
Atenciones por sexo según especialidad, 2016

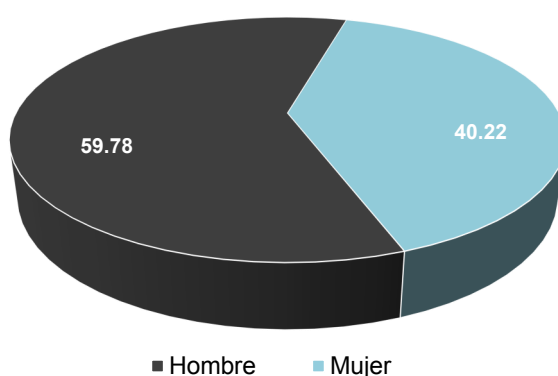
Servicio médico (especialidad)	Total atenciones	Sexo			
		Hombre	%	Mujer	%
Total	27 468	14 790	53.84	12 678	46.16
Fisioterapia y Rehabilitación Física	6 998	3 124	11.37	3 874	14.10
Medicina (Clínica)	5 119	2 993	10.90	2 126	7.74
Laboratorio	3 869	2 133	7.77	1 736	6.32
Odontología (Estomatología)	2 999	1 715	6.24	1 284	4.67
Electrocardiograma (Cardiología)	2 505	1 529	5.57	976	3.55
Psicología	2 310	1 365	4.97	945	3.44
Cineantropometría	2 120	1 263	4.60	857	3.12
Nutrición	1 548	668	2.43	880	3.20

Fuente : Instituto Peruano del Deporte - Dirección Nacional de Servicios Biomédicos
 Elaboración: Instituto Peruano del Deporte - Oficina de Presupuesto y Planificación - Unidad de Estadística y Preinversión

3.3 DEPORTISTAS DE FEDERACIONES DEPORTIVAS NACIONALES ATENDIDOS POR LA DIRECCIÓN NACIONAL DE SERVICIOS BIOMÉDICOS - DINASEB, 2016

La Dirección Nacional de Servicios Biomédicos - DINASEB, al terminar el año 2016 registró 2,382 deportistas federados por el servicio de admisión, de los cuales 1,424 fueron hombres (59.78%) y 958 mujeres, (40.22%). (Gráfico N°3.04)

Gráfico N° 3.4
Deportistas atendidos por la Dirección Nacional de Servicios Biomédicos - DINASEB, según sexo, 2016
(Porcentaje)



Fuente : Instituto Peruano del Deporte - Dirección Nacional de Servicios Biomédicos

Los meses que reportaron mayor y menor número de deportistas federados atendidos fueron febrero (330) y diciembre (59) respectivamente.

Coincidentemente, el mes de febrero alcanzó los mayores porcentajes de asistencia en el grupo de hombres (7.89%) y mujeres (5.96%). Ver Cuadro N°3.06

Cuadro N° 3.06
Atenciones médicas mensuales brindadas a deportistas federados por sexo, 2016

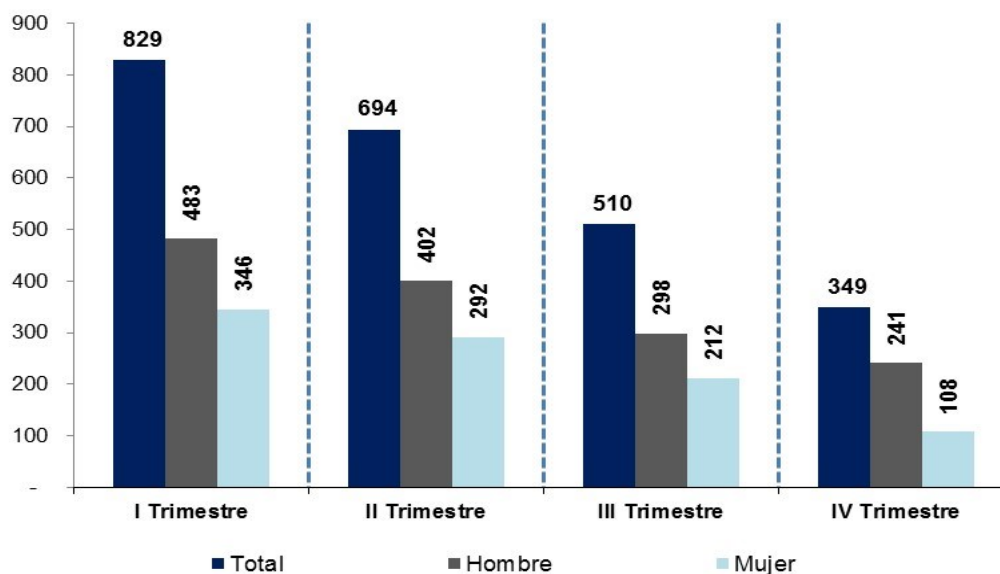
Meses	N° de deportistas	Sexo		%	
		Hombre	Mujer	Hombre	Mujer
Total	2 382	1 424	958	59.78	40.22
Enero	255	141	114	5.92	4.79
Febrero	330	188	142	7.89	5.96
Marzo	244	154	90	6.47	3.78
Abril	258	159	99	6.68	4.16
Mayo	215	122	93	5.12	3.90
Junio	221	121	100	5.08	4.20
Julio	146	74	72	3.11	3.02
Agosto	170	119	51	5.00	2.14
Setiembre	194	105	89	4.41	3.74
Octubre	141	98	43	4.11	1.81
Noviembre	149	98	51	4.11	2.14
Diciembre	59	45	14	1.89	0.59

Fuente : Instituto Peruano del Deporte - Dirección Nacional de Servicios Biomédicos

Elaboración: Instituto Peruano del Deporte - Oficina de Presupuesto y Planificación - Unidad de Estadística y Preinversión

Al agrupar la afluencia de deportistas por trimestre, encontramos que el primer trimestre presentó la mayor cantidad de deportistas atendidos en los servicios de medicina deportiva con 829 deportistas, y el cuarto trimestre fue el de menor número de usuarios con 349 atletas. Ver gráfico N°3.05.

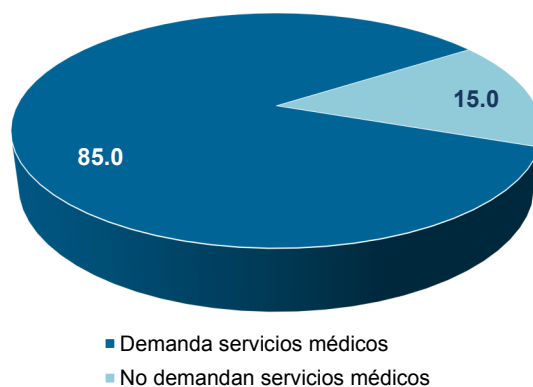
Gráfico N° 3.05
Distribución trimestral de deportistas federados atendidos por la
Dirección Nacional de Servicios Biomédicos - DINASEB, 2016



Fuente : Instituto Peruano del Deporte - Dirección Nacional de Servicios Biomédicos

De 60 federaciones deportivas nacionales formalizadas para el año 2016, 51 (85%) de ellas registraron algún deportistas para atención en alguna especialidades médica. En el otro extremo, 9 federaciones (15%) se exceptuaron de hacer uso de los los servicios que oferta la DINASEB. Gráfico N° 3.06

Gráfico N° 3.06
Federaciones Deportivas Nacionales que demandaron
servicios médicos, 2016
(Porcentaje)



Fuente : Instituto Peruano del Deporte - Dirección Nacional de Servicios Biomédicos

Del primer grupo, mencionaremos que 7 federaciones superaron la cantidad de 100 deportistas anuales (36.23%) atendidos en alguna especialidad medica; 13 federaciones tuvieron cada una de ellas, entre 50 y 99 deportistas anuales (40.89%) y, 31 federaciones tuvieron menos de 50 deportistas en ese mismo periodo (22.88%). Ver Cuadro N° 3.07

Cuadro N° 3.07
Deportistas atendidos por la Dirección Nacional de Servicios Biomédicos,
según Federación Deportiva Nacional, 2016
(Distribución porcentual)

Federación Deportiva Nacional	Número de deportistas		Porcentaje	
	Absoluto	Acumulado	Total	Acumulado
Total	2 382	2 382	100.00	100.00
Basketball	147		6.17	
Tae Kwon Do	147		6.17	
Lucha Amateur	122		5.12	
Voleibol	122		5.12	
Natación	121		5.08	
Fútbol	104		4.37	
Karate	100	863	4.20	36.23
Sóftbol	96		4.03	
Atletismo	95		3.99	
Gimnasia	87		3.65	
Béisbol	85		3.57	
Handball	83		3.48	
Rugby	81		3.40	
Vela	73		3.06	
Bádminton	72		3.02	
Tenis de Mesa	68		2.85	
Judo	66		2.77	
Tenis	59		2.48	
Ciclismo	58		2.43	
Tabla	51	974	2.14	40.89
Hockey	42		1.76	
Remo	39		1.64	
Esgrima	38		1.60	
Billar	37		1.55	
Fedenadif ^{1/}	35		1.47	
Tiro Peruana	29		1.22	
Ajedrez	28		1.18	
Boxeo	27		1.13	
Triatlón	27		1.13	
Fisicoculturismo y Fitness	24		1.01	
Golf	24		1.01	
Kendo	24		1.01	

Continúa...

Cuadro N° 3.07
Deportistas atendidos por la Dirección Nacional de Servicios Biomédicos,
según Federación Deportiva Nacional, 2016
(Distribución porcentual)

Conclusión

Federación Deportiva Nacional	Número de deportistas		Porcentaje	
	Absoluto	Acumulado	Total	Acumulado
Muay Thai	23		0.97	
Kung Fu	16		0.67	
Levantamiento de Pesas	15		0.63	
Bowling	14		0.59	
Esquí Acuático	14		0.59	
Paleta Frontón	14		0.59	
Levantamiento de Potencia	12		0.50	
Motonáutica	12		0.50	
Bochas	11		0.46	
Actividades Sub - Acuáticas	9		0.38	
Kick Boxing y Deportes de Contacto	8		0.34	
Squash Racket	5		0.21	
Andinismo y Deportes de Invierno	4		0.17	
Aerodeportiva	3		0.13	
Ecuestre	3		0.13	
Amateur de Sambo	2		0.08	
Automovilismo Deportivo	2		0.08	
Motociclismo	2		0.08	
Tiro con Arco	2	545	0.08	22.88
Canotaje	-		0.00	
Fedemil ^{2/}	-		0.00	
Fedup ^{3/}	-		0.00	
Futbol Americano	-		0.00	
Jiu Jitsu	-		0.00	
Kartismo	-		0.00	
Pentatlon Moderno	-		0.00	
Polo	-		0.00	
Salvamento Acuático	-	-	0.00	0.00

1/ Federación Deportiva Nacional de Personas con Discapacidad Física (Fedenadif)

2/ Federación Deportiva Militar (Fedemil)

3/ Federación Deportiva Universitaria del Perú (Fedup)

Fuente: Instituto Peruano del Deporte - Dirección Nacional de Servicios Biomédicos

Elaboración: Instituto Peruano del Deporte - Oficina de Presupuesto y Planificación - Unidad de Estadística y Preinversión

La disciplina de basketball y tae kwon do compartieron el primer lugar con 147 usuarios, seguidas de lucha amateur y voleibol con 122 deportistas.

La mayor cantidad de deportistas hombres atendidos se concentran en los deportes de futbol y beisbol (85), seguido de lucha amateur (84) y tae kwon do (80) que representa el 3.57%, 3.53% y 3.36% respectivamente, con relación al total de deportistas.

La mayor cantidad de deportistas mujeres atendidas se concentran en los deportes de sóftbol (79), seguido de voleibol (75) y gimnasia (71) que representa el 3.32%, 3.15% y 2.98% respectivamente, con relación al total de deportistas. (Cuadro N° 3.08)

Cuadro N° 3.08
Deportistas atendidos por la Dirección Nacional de Servicios Biomédicos - DINASEB,
por sexo, según Federación Deportiva Nacional, 2016
(Distribución porcentual)

Federación Deportiva Nacional	Total Deportistas	Sexo		%	
		Hombre	Mujer	Hombre	Mujer
Total	2,382	1,424	958	59.78	40.22
Basketball	147	79	68	3.32	2.85
Tae Kwon Do	147	80	67	3.36	2.81
Lucha Amateur	122	84	38	3.53	1.60
Voleibol	122	47	75	1.97	3.15
Natación	121	53	68	2.23	2.85
Fútbol	104	85	19	3.57	0.80
Karate	100	53	47	2.23	1.97
Sóftbol	96	17	79	0.71	3.32
Atletismo	95	53	42	2.23	1.76
Gimnasia	87	16	71	0.67	2.98
Béisbol	85	85	-	3.57	0.00
Handball	83	44	39	1.85	1.64
Rugby	81	63	18	2.64	0.76
Vela	73	56	17	2.35	0.71
Bádminton	72	43	29	1.81	1.22
Tenis de Mesa	68	32	36	1.34	1.51
Judo	66	42	24	1.76	1.01
Tenis	59	31	28	1.30	1.18
Ciclismo	58	45	13	1.89	0.55
Tabla	51	33	18	1.39	0.76
Hockey	42	22	20	0.92	0.84
Remo	39	26	13	1.09	0.55
Esgrima	38	17	21	0.71	0.88
Billar	37	27	10	1.13	0.42
Fedenadif ^{1/}	35	29	6	1.22	0.25
Tiro Peruana	29	23	6	0.97	0.25
Ajedrez	28	14	14	0.59	0.59
Boxeo	27	25	2	1.05	0.08
Triatlón	27	14	13	0.59	0.55
Fisicoculturismo y Fitness	24	18	6	0.76	0.25
Golf	24	15	9	0.63	0.38
Kendo	24	18	6	0.76	0.25
Muay Thai	23	17	6	0.71	0.25

Continúa...

Cuadro N° 3.08
Deportistas atendidos por la Dirección Nacional de Servicios Biomédicos - DINASEB,
por sexo, según Federación Deportiva Nacional, 2016
(Distribución porcentual)

Conclusión

Federación Deportiva Nacional	Total Deportistas	Sexo		%	
		Hombre	Mujer	Hombre	Mujer
Kung Fu	16	12	4	0.50	0.17
Levantamiento de Pesas	15	8	7	0.34	0.29
Bowling	14	11	3	0.46	0.13
Esquí Acuático	14	8	6	0.34	0.25
Paleta Frontón	14	9	5	0.38	0.21
Levantamiento de Potencia	12	11	1	0.46	0.04
Motonáutica	12	11	1	0.46	0.04
Bochas	11	11	-	0.46	0.00
Actividades Sub - Acuáticas	9	8	1	0.34	0.04
Kick Boxing y Deportes de Contacto	8	8	-	0.34	0.00
Squash Racket	5	5	-	0.21	0.00
Andinismo y Deportes de Invierno	4	4	-	0.17	0.00
Aerodeportiva	3	3	-	0.13	0.00
Ecuestre	3	2	1	0.08	0.04
Amateur de Sambo	2	1	1	0.04	0.04
Automovilismo Deportivo	2	2	-	0.08	0.00
Motociclismo	2	2	-	0.08	0.00
Tiro con Arco	2	2	-	0.08	0.00
Canotaje	-	-	-	0.00	0.00
Fedemil ^{2/}	-	-	-	0.00	0.00
Fedup ^{3/}	-	-	-	0.00	0.00
Futbol Americano	-	-	-	0.00	0.00
Jiu Jitsu	-	-	-	0.00	0.00
Kartismo	-	-	-	0.00	0.00
Pentation Moderno	-	-	-	0.00	0.00
Polo	-	-	-	0.00	0.00
Salvamento Acuático	-	-	-	0.00	0.00

1/ Federación Deportiva Nacional de Personas con Discapacidad Física (Fedenadif)

2/ Federación Deportiva Militar (Fedemil)

3/ Federación Deportiva Universitaria del Perú (Fedup)

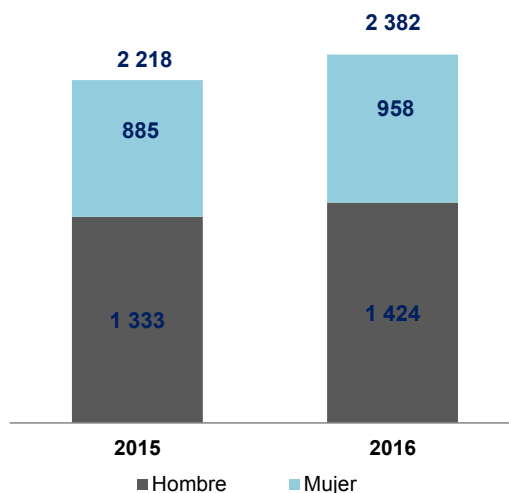
Fuente: Instituto Peruano del Deporte - Dirección Nacional de Servicios Biomédicos

Elaboración: Instituto Peruano del Deporte - Oficina de Presupuesto y Planificación - Unidad de Estadística y Preinversión

Los deportistas federados atendidos respecto al año 2015, fue mayor en 164 personas, lo que representa una variación porcentual de 7.39%.

Con relación a la segmentación por sexo se puede apreciar una incremento de 91 varones y 73 mujeres, esto es 6.38% y 8.25 respectivamente. (Ver Gráfico N° 3.07)

Gráfico N° 3.07
Número de deportistas federados atendidos por la
Dirección Nacional de Servicios Biomédicos - DINASEB,
según sexo, 2015 - 2016



Fuente : Instituto Peruano del Deporte - Dirección Nacional de Servicios Biomédicos

Comparando la afluencia de deportistas atendidos por trimestre, se aprecia que el primer trimestre del año 2016 concentra la mayor cantidad con 829 deportistas, el trimestre con menor movimiento es el cuarto con 349 pacientes, esto es 25 menos a los registrados el año 2015.

Sin embargo en términos de variación absoluta, se identifica al segundo trimestre como el periodo con mayor crecimiento esto es 17.23% (se registraron 102 deportistas mas) y el de menor crecimiento el tercer trimestre, con 1.39%, (se registraron solo 7 deportistas) respecto al año 2015. (Cuadro N°3.09)

Cuadro N° 3.09
Deportistas federados atendidos por la Dirección Nacional de
Servicios Biomédicos - DINASEB, según sexo y trimestre, 2015 - 2016
(Variación absoluta y porcentual)

Sexo y trimestre	Deportistas atendidos		Variación	
	2015	2016	Absoluta	%
Por sexo				
Total	2 218	2 382	164	7.39
Hombre	1 333	1 424	91	6.83
Mujer	885	958	73	8.25
Por trimestre				
Total	2 218	2 382	164	7.39
I trimestre	799	829	30	3.75
II trimestre	592	694	102	17.23
III trimestre	503	510	7	1.39
IV trimestre	324	349	25	7.72

Fuente : Instituto Peruano del Deporte - Dirección Nacional de Servicios Biomédicos
 Elaboración: Instituto Peruano del Deporte - Oficina de Presupuesto y Planificación - Unidad de Estadística y Preinversión

3.4 ESTADÍSTICAS DE SERVICIOS BIOMÉDICOS, 2016

Cuadro N° 3.10
Número de atenciones que se brindaron por tipo de servicio médico, según
Federación Deportiva Nacional, 2016
(Absoluto y porcentaje)

Federación Deportiva Nacional	Total	Fisioterapia y Rehabilitación		Medicina (Clínica)		Laboratorio		Odontología	
		Absoluto	%	Absoluto	%	Absoluto	%	Absoluto	%
Total	27 468	6 998	25.48	5 119	18.64	3 869	14.09	2 999	10.92
Actividades Sub - Acuáticas	48	-	-	6	12.50	11	22.92	9	18.75
Aerodeportiva	13	-	-	3	23.08	3	23.08	1	7.69
Ajedrez	281	-	-	64	22.78	64	22.78	51	18.15
Amateur de Sambo	20	-	-	5	25.00	4	20.00	3	15.00
Andinismo y Deportes de Invierno	16	-	-	1	6.25	4	25.00	4	25.00
Atletismo	1 987	982	49.42	380	19.12	134	6.74	97	4.88
Automovilismo Deportivo	10	-	-	2	20.00	2	20.00	2	20.00
Bádminton	708	109	15.40	133	18.79	109	15.40	90	12.71
Basketball	1 342	288	21.46	210	15.65	206	15.35	166	12.37
Béisbol	577	98	16.98	110	19.06	111	19.24	74	12.82
Billar	273	29	10.62	46	16.85	70	25.64	28	10.26
Bochas	97	9	9.28	6	6.19	17	17.53	25	25.77
Bowling	158	-	-	47	29.75	30	18.99	26	16.46
Boxeo	259	12	4.63	36	13.90	69	26.64	27	10.42
Ciclismo	720	71	9.86	174	24.17	114	15.83	84	11.67
Ecuestre	15	-	-	1	6.67	3	20.00	3	20.00
Esgrima	542	257	47.42	59	10.89	59	10.89	43	7.93
Esquí Acuático	77	-	-	11	14.29	21	27.27	16	20.78
Fedenadif ^{1/}	191	-	-	28	14.66	71	37.17	33	17.28
Fisicoculturismo y Fitness	163	20	12.27	33	20.25	31	19.02	21	12.88
Fútbol	622	20	3.22	110	17.68	112	18.01	101	16.24
Fútbol Americano	-	-	-	-	-	-	-	-	-
Gimnasia	884	181	20.48	128	14.48	129	14.59	117	13.24
Golf	212	8	3.77	54	25.47	34	16.04	30	14.15
Handball	1 061	439	41.38	164	15.46	112	10.56	94	8.86
Hockey	327	59	18.04	62	18.96	58	17.74	45	13.76
Jiu Jitsu	-	-	-	-	-	-	-	-	-
Judo	1 034	260	25.15	246	23.79	136	13.15	112	10.83
Karate	1 926	760	39.46	359	18.64	183	9.50	158	8.20
Kartismo	-	-	-	-	-	-	-	-	-
Kendo	143	-	-	22	15.38	31	21.68	24	16.78
Kick Boxing y Deportes de Contacto	238	138	57.98	31	13.03	13	5.46	15	6.30
Kung Fu	156	39	25.00	26	16.67	24	15.38	17	10.90
Levantamiento de Pesas	312	145	46.47	49	15.71	26	8.33	16	5.13
Levantamiento de Potencia	56	-	-	21	37.50	11	19.64	8	14.29
Lucha Amateur	1 383	199	14.39	325	23.50	212	15.33	182	13.16
Motociclismo	25	4	16.00	14	56.00	3	12.00	2	8.00
Motonáutica	118	39	33.05	18	15.25	14	11.86	7	5.93
Muay Thai	250	45	18.00	49	19.60	33	13.20	32	12.80
Natación	1 389	337	24.26	200	14.40	203	14.61	143	10.30
Paleta Frontón	244	52	21.31	46	18.85	34	13.93	38	15.57
Remo	433	51	11.78	71	16.40	68	15.70	57	13.16
Rugby	942	280	29.72	202	21.44	103	10.93	88	9.34
Salvamento Acuático	-	-	-	-	-	-	-	-	-
Sóftbol	1 141	210	18.40	167	14.64	241	21.12	147	12.88
Squash Racket	43	10	23.26	5	11.63	6	13.95	6	13.95
Tabla	489	32	6.54	139	28.43	73	14.93	59	12.07
Tae Kwon Do	2 977	1 443	48.47	533	17.90	280	9.41	211	7.09
Tenis	681	137	20.12	138	20.26	109	16.01	87	12.78
Tenis de Mesa	784	131	16.71	142	18.11	125	15.94	85	10.84
Tiro con Arco	19	-	-	1	5.26	-	-	6	31.58
Tiro Peruana	220	18	8.18	39	17.73	43	19.55	29	13.18
Triatlón	285	34	11.93	30	10.53	50	17.54	39	13.68
Vela	567	28	4.94	106	18.69	116	20.46	88	15.52
Voleibol	1 010	24	2.38	267	26.44	154	15.25	153	15.15

Continúa...

Cuadro N° 3.10
Número de atenciones que se brindaron por tipo de servicio médico, según
Federación Deportiva Nacional, 2016
(Absoluto y porcentaje)

Federación Deportiva Nacional	Electrocardiograma (Cardiología)		Psicología		Cineantropometría		Conclusión Nutrición	
	Absoluto	%	Absoluto	%	Absoluto	%	Absoluto	%
Total	2 505	9.12	2 310	8.41	2 120	7.72	1 548	5.64
Actividades Sub - Acuáticas	6	12.50	12	25.00	3	6.25	1	2.08
Aerodeportiva	3	23.08	-	-	3	23.08	-	-
Ajedrez	29	10.32	32	11.39	19	6.76	22	7.83
Amateur de Sambo	2	10.00	2	10.00	2	10.00	2	10.00
Andinismo y Deportes de Invierno	4	25.00	2	12.50	1	6.25	-	-
Atletismo	105	5.28	112	5.64	84	4.23	93	4.68
Automovilismo Deportivo	2	20.00	2	20.00	-	-	-	-
Bádminton	76	10.73	75	10.59	93	13.14	23	3.25
Basketball	158	11.77	137	10.21	119	8.87	58	4.32
Béisbol	81	14.04	34	5.89	50	8.67	19	3.29
Billar	38	13.92	31	11.36	13	4.76	18	6.59
Bochas	12	12.37	11	11.34	16	16.49	1	1.03
Bowling	23	14.56	16	10.13	13	8.23	3	1.90
Boxeo	18	6.95	20	7.72	22	8.49	55	21.24
Ciclismo	78	10.83	80	11.11	74	10.28	45	6.25
Ecuestre	3	20.00	3	20.00	1	6.67	1	6.67
Esgrima	19	3.51	34	6.27	48	8.86	23	4.24
Esquí Acuático	11	14.29	8	10.39	7	9.09	3	3.90
Fedenadif ^{1/}	38	19.90	18	9.42	-	-	3	1.57
Fisicoculturismo y Fitness	20	12.27	24	14.72	12	7.36	2	1.23
Fútbol	107	17.20	75	12.06	91	14.63	6	0.96
Fútbol Americano	-	-	-	-	-	-	-	-
Gimnasia	97	10.97	90	10.18	83	9.39	59	6.67
Golf	27	12.74	19	8.96	28	13.21	12	5.66
Handball	81	7.63	44	4.15	80	7.54	47	4.43
Hockey	43	13.15	38	11.62	4	1.22	18	5.50
Jiu Jitsu	-	-	-	-	-	-	-	-
Judo	82	7.93	59	5.71	70	6.77	69	6.67
Karate	96	4.98	154	8.00	83	4.31	133	6.91
Kartismo	-	-	-	-	-	-	-	-
Kendo	25	17.48	17	11.89	22	15.38	2	1.40
Kick Boxing y Deportes de Contacto	7	2.94	4	1.68	13	5.46	17	7.14
Kung Fu	13	8.33	15	9.62	10	6.41	12	7.69
Levantamiento de Pesas	14	4.49	22	7.05	27	8.65	13	4.17
Levantamiento de Potencia	12	21.43	-	-	-	-	4	7.14
Lucha Amateur	124	8.97	111	8.03	109	7.88	121	8.75
Motociclismo	1	4.00	-	-	-	-	1	4.00
Motonáutica	12	10.17	10	8.47	13	11.02	5	4.24
Muay Thai	16	6.40	18	7.20	24	9.60	33	13.20
Natación	132	9.50	120	8.64	129	9.29	125	9.00
Paleta Frontón	22	9.02	25	10.25	10	4.10	17	6.97
Remo	48	11.09	44	10.16	64	14.78	30	6.93
Rugby	81	8.60	60	6.37	66	7.01	62	6.58
Salvamento Acuático	-	-	-	-	-	-	-	-
Sóftbol	115	10.08	100	8.76	87	7.62	74	6.49
Squash Racket	4	9.30	4	9.30	8	18.60	-	-
Tabla	58	11.86	58	11.86	56	11.45	14	2.86
Tae Kwon Do	140	4.70	138	4.64	114	3.83	118	3.96
Tenis	68	9.99	75	11.01	59	8.66	8	1.17
Tenis de Mesa	81	10.33	77	9.82	76	9.69	67	8.55
Tiro con Arco	4	21.05	4	21.05	4	21.05	-	-
Tiro Peruana	33	15.00	24	10.91	24	10.91	10	4.55
Triatlón	35	12.28	30	10.53	45	15.79	22	7.72
Vela	86	15.17	70	12.35	50	8.82	23	4.06
Voleibol	115	11.39	152	15.05	91	9.01	54	5.35

^{1/} Federación Deportiva Nacional de Personas con Discapacidad Física (Fedenadif)

Fuente : Instituto Peruano del Deporte - Dirección Nacional de Servicios Biomédicos

Elaboración: Instituto Peruano del Deporte - Oficina de Presupuesto y Planificación - Unidad de Estadística y Preinversión

Cuadro N° 3.11
Número de atenciones del servicio de fisioterapia y rehabilitación física por mes y sexo,
según Federación Deportiva Nacional, 2016

Federación Deportiva Nacional	Total atenciones		Enero		Febrero		Marzo		Abril		Mayo		Junio	
	H	M	H	M	H	M	H	M	H	M	H	M	H	M
Total	3 124	3 874	219	284	254	317	198	287	285	397	310	335	250	329
Actividades Sub - Acuáticas	-	-	-	-	-	-	-	-	-	-	-	-	-	-
Aerodeportiva	-	-	-	-	-	-	-	-	-	-	-	-	-	-
Ajedrez	-	-	-	-	-	-	-	-	-	-	-	-	-	-
Amateur de Sambo	-	-	-	-	-	-	-	-	-	-	-	-	-	-
Andinismo y Deportes de Invierno	-	-	-	-	-	-	-	-	-	-	-	-	-	-
Atletismo	467	515	24	63	56	86	50	54	32	35	24	28	40	40
Automovilismo Deportivo	-	-	-	-	-	-	-	-	-	-	-	-	-	-
Bádminton	39	70	-	-	-	-	-	2	-	-	-	-	7	6
Basketball	56	232	8	22	7	15	-	19	-	17	7	27	3	38
Béisbol	98	-	4	-	31	-	12	-	3	-	-	-	-	-
Billar	29	-	11	-	3	-	-	-	13	-	2	-	-	-
Bochas	9	-	-	-	-	-	-	-	-	-	-	-	-	-
Bowling	-	-	-	-	-	-	-	-	-	-	-	-	-	-
Boxeo	7	5	-	-	-	-	-	-	-	-	-	-	3	-
Ciclismo	17	54	-	-	-	-	-	-	-	-	4	-	-	2
Ecuestre	-	-	-	-	-	-	-	-	-	-	-	-	-	-
Esguima	99	158	-	-	-	7	8	11	10	3	1	-	10	10
Esquí Acuático	-	-	-	-	-	-	-	-	-	-	-	-	-	-
Fedenadif ^{1/}	-	-	-	-	-	-	-	-	-	-	-	-	-	-
Fisicoculturismo y Fitness	13	7	12	-	1	-	-	-	-	-	-	-	-	-
Fútbol	2	18	2	12	-	6	-	-	-	-	-	-	-	-
Fútbol Americano	-	-	-	-	-	-	-	-	-	-	-	-	-	-
Gimnasia	76	105	-	9	-	6	-	-	4	3	7	9	7	14
Golf	-	8	-	-	-	-	-	-	-	-	-	-	-	-
Handball	212	227	19	44	21	33	16	13	19	14	8	7	9	2
Hockey	33	26	-	-	-	-	2	-	2	-	10	-	-	-
Jiu Jitsu	-	-	-	-	-	-	-	-	-	-	-	-	-	-
Judo	189	71	19	3	20	18	3	8	10	3	7	11	15	6
Karate	311	449	33	13	27	29	21	65	52	56	66	37	27	39
Kartismo	-	-	-	-	-	-	-	-	-	-	-	-	-	-
Kendo	-	-	-	-	-	-	-	-	-	-	-	-	-	-
Kick Boxing y Deportes de Contacto	138	-	4	-	12	-	11	-	6	-	18	-	8	-
Kung Fu	22	17	-	-	-	-	6	-	2	-	7	-	4	2
Levantamiento de Pesas	80	65	9	-	-	-	-	-	-	-	11	-	11	-
Levantamiento de Potencia	-	-	-	-	-	-	-	-	-	-	-	-	-	-
Lucha Amateur	180	19	1	1	3	-	6	-	11	3	26	1	4	-
Motociclismo	4	-	-	-	-	-	-	-	-	-	-	-	2	-
Motonáutica	22	17	-	-	-	-	-	-	-	-	-	-	-	-
Muay Thai	39	6	7	-	-	-	-	-	9	-	-	-	1	6
Natación	23	314	1	40	-	26	-	42	-	59	-	40	-	19
Paleta Frontón	47	5	10	-	-	-	-	-	-	-	12	-	9	-
Remo	51	-	2	-	-	-	1	-	-	-	2	-	9	-
Rugby	126	154	7	17	6	10	1	-	21	-	8	15	-	18
Salvamento Acuático	-	-	-	-	-	-	-	-	-	-	-	-	-	-
Sóftbol	27	183	-	11	-	11	-	1	-	17	-	11	-	21
Squash Racket	10	-	-	-	-	-	1	-	8	-	-	-	-	-
Tabla	5	27	-	-	-	-	-	-	-	10	-	7	-	10
Tae Kwon Do	556	887	33	49	44	49	51	63	81	162	79	103	58	75
Tenis	28	109	7	-	7	16	-	3	-	-	2	12	8	12
Tenis de Mesa	49	82	4	-	11	5	2	6	2	12	-	19	-	4
Tiro con Arco	-	-	-	-	-	-	-	-	-	-	-	-	-	-
Tiro Peruana	18	-	-	-	-	-	2	-	-	-	-	-	15	-
Triatlón	16	18	-	-	-	-	-	-	-	-	9	-	-	-
Vela	2	26	2	-	-	-	-	-	-	3	-	8	-	5
Voleibol	24	-	-	-	5	-	5	-	-	-	-	-	-	-

Continúa...

Cuadro N° 3.11
Número de atenciones del servicio de fisioterapia y rehabilitación física por mes y sexo,
según Federación Deportiva Nacional, 2016

Conclusión

Federación Deportiva Nacional	Julio		Agosto		Septiembre		Octubre		Noviembre		Diciembre	
	H	M	H	M	H	M	H	M	H	M	H	M
Total	216	353	296	529	345	382	345	342	236	200	170	119
Actividades Sub - Acuáticas	-	-	-	-	-	-	-	-	-	-	-	-
Aerodeportiva	-	-	-	-	-	-	-	-	-	-	-	-
Ajedrez	-	-	-	-	-	-	-	-	-	-	-	-
Amateur de Sambo	-	-	-	-	-	-	-	-	-	-	-	-
Andinismo y Deportes de Invierno	-	-	-	-	-	-	-	-	-	-	-	-
Atletismo	38	42	34	61	62	16	29	56	36	16	42	18
Automovilismo Deportivo	-	-	-	-	-	-	-	-	-	-	-	-
Bádminton	5	-	6	4	15	12	1	25	4	19	1	2
Basketball	-	33	-	35	-	8	28	11	3	7	-	-
Béisbol	-	-	12	-	18	-	10	-	2	-	6	-
Billar	-	-	-	-	-	-	-	-	-	-	-	-
Bochas	-	-	-	-	-	-	9	-	-	-	-	-
Bowling	-	-	-	-	-	-	-	-	-	-	-	-
Boxeo	-	-	4	-	-	1	-	4	-	-	-	-
Ciclismo	-	8	-	13	-	21	7	5	6	1	-	4
Ecuestre	-	-	-	-	-	-	-	-	-	-	-	-
Esgrima	11	24	11	44	20	19	16	22	10	14	2	4
Esquí Acuático	-	-	-	-	-	-	-	-	-	-	-	-
Fedenadif ^{1/}	-	-	-	-	-	-	-	-	-	-	-	-
Fisicoculturismo y Fitness	-	7	-	-	-	-	-	-	-	-	-	-
Fútbol	-	-	-	-	-	-	-	-	-	-	-	-
Fútbol Americano	-	-	-	-	-	-	-	-	-	-	-	-
Gimnasia	11	12	15	6	23	5	3	17	4	13	2	11
Golf	-	1	-	7	-	-	-	-	-	-	-	-
Handball	11	7	19	29	18	21	45	42	14	15	13	-
Hockey	3	-	7	10	2	16	7	-	-	-	-	-
Jiu Jitsu	-	-	-	-	-	-	-	-	-	-	-	-
Judo	12	-	25	9	28	4	15	5	19	4	16	-
Karate	26	56	8	64	15	30	17	17	11	22	8	21
Kartismo	-	-	-	-	-	-	-	-	-	-	-	-
Kendo	-	-	-	-	-	-	-	-	-	-	-	-
Kick Boxing y Deportes de Contacto	10	-	10	-	26	-	12	-	14	-	7	-
Kung Fu	-	8	-	-	-	7	-	-	3	-	-	-
Levantamiento de Pesas	3	6	12	10	23	20	10	19	1	10	-	-
Levantamiento de Potencia	-	-	-	-	-	-	-	-	-	-	-	-
Lucha Amateur	12	5	6	-	2	-	60	5	26	4	23	-
Motociclismo	-	-	-	-	-	-	2	-	-	-	-	-
Motonáutica	-	13	4	4	10	-	-	-	-	-	8	-
Muay Thai	-	-	8	-	3	-	-	-	11	-	-	-
Natación	-	6	12	24	-	20	7	17	2	10	1	11
Paleta Frontón	1	-	4	-	-	-	5	5	6	-	-	-
Remo	8	-	4	-	5	-	14	-	6	-	-	-
Rugby	5	42	15	16	23	12	14	15	10	5	16	4
Salvamento Acuático	-	-	-	-	-	-	-	-	-	-	-	-
Sóftbol	8	-	5	31	-	49	-	27	12	4	2	-
Squash Racket	-	-	-	-	-	-	1	-	-	-	-	-
Tabla	-	-	-	-	-	-	5	-	-	-	-	-
Tae Kwon Do	49	74	55	120	49	87	20	39	17	40	20	26
Tenis	-	7	-	17	3	19	1	11	-	6	-	6
Tenis de Mesa	2	1	13	25	-	4	-	-	15	5	-	1
Tiro con Arco	-	-	-	-	-	-	-	-	-	-	-	-
Tiro Peruana	1	-	-	-	-	-	-	-	-	-	-	-
Triatlón	-	-	-	-	-	11	-	-	4	-	3	7
Vela	-	1	-	-	-	-	-	-	-	5	-	4
Voleibol	-	-	7	-	-	-	7	-	-	-	-	-

Nota: Las cifras presentadas no distinguen el número de atenciones por deportista, en el caso de haber sido atendido en varias oportunidades.

^{1/} Federación Deportiva Nacional de Personas con Discapacidad Física (Fedenadif)

Fuente: Instituto Peruano del Deporte - Dirección Nacional de Servicios Biomédicos

Elaboración: Instituto Peruano del Deporte - Oficina de Presupuesto y Planificación - Unidad de Estadística y Preinversión

Cuadro N° 3.12
Número de atenciones del servicio de medicina (antes clínica) por mes y sexo,
según Federación Deportiva Nacional, 2016

Federación Deportiva Nacional	Total atenciones		Enero		Febrero		Marzo		Abril		Mayo		Junio	
	H	M	H	M	H	M	H	M	H	M	H	M	H	M
Total	2 993	2 126	146	99	194	146	179	119	302	301	185	144	253	175
Actividades Sub - Acuáticas	5	1	-	-	-	-	-	-	-	-	-	-	-	-
Aerodeportiva	3	-	-	-	-	-	-	-	-	-	-	-	-	-
Ajedrez	36	28	-	-	1	-	-	-	8	7	5	7	3	1
Amateur de Sambo	2	3	-	-	-	-	-	-	-	-	-	-	-	-
Andinismo y Deportes de Invierno	1	-	-	-	-	-	-	-	-	-	-	-	-	-
Atletismo	208	172	13	12	16	8	16	13	8	14	5	2	11	13
Automovilismo Deportivo	2	-	-	-	-	-	-	-	-	-	-	-	-	-
Bádminton	75	58	-	-	10	10	1	-	-	-	-	-	1	1
Basketball	149	61	1	-	3	-	23	1	22	7	7	-	12	4
Béisbol	110	-	14	-	2	-	-	-	1	-	12	-	16	-
Billar	37	9	6	-	2	-	1	-	-	-	-	-	5	2
Bochas	6	-	-	-	3	-	-	-	-	-	-	-	-	-
Bowling	35	12	-	-	-	-	-	-	2	2	-	-	-	-
Boxeo	29	7	-	-	1	-	-	-	-	-	-	-	11	-
Ciclismo	110	64	4	-	4	-	10	3	17	12	7	4	6	6
Ecuestre	1	-	-	-	-	-	-	-	1	-	-	-	-	-
Esgrima	26	33	1	2	3	4	2	-	1	-	4	3	1	6
Esquí Acuático	7	4	-	-	-	-	1	1	-	-	-	-	-	-
Fedenadif ^{1/}	24	4	-	-	-	-	14	1	-	-	1	2	1	-
Fisicoculturismo y Fitness	26	7	5	-	-	1	3	-	-	-	-	-	1	-
Fútbol	88	22	7	-	5	10	-	-	31	-	-	-	5	1
Fútbol Americano	-	-	-	-	-	-	-	-	-	-	-	-	-	-
Gimnasia	47	81	2	1	-	-	-	-	14	35	1	1	2	1
Golf	34	20	5	2	-	2	1	-	-	-	-	-	-	-
Handball	91	73	1	5	3	4	2	2	2	1	1	1	-	-
Hockey	37	25	-	1	-	-	1	-	-	-	6	3	9	5
Jiu Jitsu	-	-	-	-	-	-	-	-	-	-	-	-	-	-
Judo	147	99	13	3	12	8	3	1	11	13	7	7	13	11
Karate	179	180	11	5	8	5	14	17	46	55	13	13	11	8
Kartismo	-	-	-	-	-	-	-	-	-	-	-	-	-	-
Kendo	19	3	-	-	-	-	-	-	-	-	-	-	-	-
Kick Boxing y Deportes de Contacto	31	-	2	-	5	-	3	-	-	-	2	-	3	-
Kung Fu	14	12	-	-	3	1	1	-	-	-	1	1	-	2
Levantamiento de Pesas	23	26	-	-	-	-	-	2	3	4	1	4	3	4
Levantamiento de Potencia	20	1	-	-	-	-	-	-	-	-	-	-	-	-
Lucha Amateur	226	99	12	5	19	13	17	4	19	13	39	22	24	5
Motociclismo	14	-	-	-	1	-	-	-	4	-	-	-	-	-
Motonáutica	14	4	-	-	-	-	-	-	4	1	7	1	2	2
Muay Thai	34	15	2	-	-	-	3	1	13	7	2	2	1	2
Natación	84	116	11	10	5	13	11	12	3	8	9	17	8	8
Paleta Frontón	30	16	1	-	-	-	-	1	2	2	1	-	1	1
Remo	55	16	2	-	20	10	3	-	2	-	1	-	3	1
Rugby	133	69	2	3	3	3	1	1	1	1	2	6	22	4
Salvamento Acuático	-	-	-	-	-	-	-	-	-	-	-	-	-	-
Sóftbol	9	158	-	26	-	-	-	-	1	31	-	6	-	31
Squash Racket	5	-	-	-	-	-	-	-	-	-	2	-	2	-
Tabla	81	58	-	-	2	-	1	1	22	17	7	5	9	9
Tae Kwon Do	266	267	14	11	24	21	29	41	28	34	17	16	15	17
Tenis	82	56	10	10	16	13	5	3	-	-	2	2	10	1
Tenis de Mesa	80	62	1	2	10	10	9	12	12	4	2	3	6	3
Tiro con Arco	1	-	-	-	-	-	-	-	-	-	1	-	-	-
Tiro Peruana	29	10	2	-	-	-	2	-	4	2	2	1	1	1
Triatlón	16	14	-	-	-	1	-	-	2	2	-	-	-	-
Vela	80	26	4	-	13	6	-	1	-	-	7	3	19	6
Voleibol	132	135	-	1	-	3	2	1	18	29	11	12	16	19

Continúa...

Cuadro N° 3.12
Número de atenciones del servicio de medicina (antes clínica) por mes y sexo,
según Federación Deportiva Nacional, 2016

Conclusión

Federación Deportiva Nacional	Julio		Agosto		Septiembre		Octubre		Noviembre		Diciembre	
	H	M	H	M	H	M	H	M	H	M	H	M
	Total	299	148	378	253	391	260	292	236	168	96	206
Actividades Sub - Acuáticas	-	-	-	-	-	-	4	1	1	-	-	-
Aerodeportiva	-	-	-	-	-	-	3	-	-	-	-	-
Ajedrez	2	1	2	1	2	1	11	5	1	5	1	-
Amateur de Sambo	-	-	1	1	1	1	-	-	-	1	-	-
Andinismo y Deportes de Invierno	-	-	-	-	-	-	1	-	-	-	-	-
Atletismo	11	11	35	30	31	21	40	42	8	3	14	3
Automovilismo Deportivo	2	-	-	-	-	-	-	-	-	-	-	-
Bádminton	1	-	5	3	12	4	5	17	33	22	7	1
Basketball	15	2	18	15	25	13	14	9	1	4	8	6
Béisbol	21	-	16	-	16	-	11	-	-	-	1	-
Billar	10	5	5	1	6	1	-	-	-	-	2	-
Bochas	-	-	-	-	-	-	3	-	-	-	-	-
Bowling	-	-	12	6	18	2	-	-	2	2	1	-
Boxeo	3	-	5	3	5	3	3	-	-	-	1	1
Ciclismo	6	4	8	6	29	18	4	2	2	2	13	7
Ecuestre	-	-	-	-	-	-	-	-	-	-	-	-
Esgrima	2	2	5	7	-	4	2	2	2	-	3	3
Esquí Acuático	-	-	-	-	2	1	2	-	-	-	2	2
Fedenadif ^{1/}	-	-	1	-	-	-	2	-	2	1	3	-
Fisicoculturismo y Fitness	-	-	13	4	4	2	-	-	-	-	-	-
Fútbol	8	1	1	-	-	-	12	10	3	-	16	-
Fútbol Americano	-	-	-	-	-	-	-	-	-	-	-	-
Gimnasia	4	11	2	3	5	2	16	20	-	4	1	3
Golf	1	-	11	5	11	8	-	-	-	-	5	3
Handball	3	-	4	4	31	19	13	22	8	5	23	10
Hockey	8	6	6	5	4	4	1	-	2	-	-	1
Jiu Jitsu	-	-	-	-	-	-	-	-	-	-	-	-
Judo	13	10	22	12	16	14	17	7	7	7	13	6
Karate	14	11	3	12	14	16	14	15	12	6	19	17
Kartismo	-	-	-	-	-	-	-	-	-	-	-	-
Kendo	-	-	-	-	-	-	-	-	19	3	-	-
Kick Boxing y Deportes de Contacto	4	-	2	-	4	-	2	-	1	-	3	-
Kung Fu	8	4	-	-	-	2	-	-	1	-	-	2
Levantamiento de Pesas	1	1	5	6	4	2	3	2	2	1	1	-
Levantamiento de Potencia	-	-	9	1	3	-	2	-	-	-	6	-
Lucha Amateur	22	9	14	4	13	4	24	14	18	2	5	4
Motociclismo	2	-	3	-	2	-	-	-	-	-	2	-
Motonáutica	-	-	-	-	-	-	-	-	-	-	1	-
Muay Thai	-	-	2	-	-	-	2	-	9	3	-	-
Natación	7	5	8	7	9	11	8	9	3	3	2	13
Paleta Frontón	2	-	13	7	7	3	1	1	1	-	1	1
Remo	2	1	1	-	1	-	16	4	1	-	3	-
Rugby	26	1	34	7	22	20	4	15	6	2	10	6
Salvamento Acuático	-	-	-	-	-	-	-	-	-	-	-	-
Sóftbol	-	8	1	11	1	15	2	6	2	1	2	23
Squash Racket	-	-	-	-	-	-	1	-	-	-	-	-
Tabla	9	7	8	8	12	7	8	3	1	1	2	-
Tae Kwon Do	43	15	40	44	25	30	8	9	4	6	19	23
Tenis	10	2	7	3	16	13	1	2	2	2	3	5
Tenis de Mesa	10	5	14	16	8	1	1	1	1	1	6	4
Tiro con Arco	-	-	-	-	-	-	-	-	-	-	-	-
Tiro Peruana	1	1	2	1	2	-	8	1	5	3	-	-
Triatlón	-	-	1	-	3	2	1	-	5	5	4	4
Vela	11	3	10	3	9	2	4	1	2	1	1	-
Voleibol	17	22	29	17	18	14	18	16	1	-	2	1

Nota: Las cifras presentadas no distinguen el número de atenciones por deportista, en el caso de haber sido atendido en varias oportunidades.

^{1/} Federación Deportiva Nacional de Personas con Discapacidad Física (Fedenadif)

Fuente: Instituto Peruano del Deporte - Dirección Nacional de Servicios Biomédicos

Elaboración: Instituto Peruano del Deporte - Oficina de Presupuesto y Planificación - Unidad de Estadística y Preinversión

Cuadro N° 3.13
Número de atenciones del servicio de laboratorio por mes y sexo,
según Federación Deportiva Nacional, 2016

Federación Deportiva Nacional	Total atenciones		Enero		Febrero		Marzo		Abril		Mayo		Junio	
	H	M	H	M	H	M	H	M	H	M	H	M	H	M
Total	2 133	1 736	98	79	169	135	190	104	227	156	182	168	191	225
Actividades Sub - Acuáticas	7	4	-	-	-	-	-	-	-	-	-	-	-	-
Aerodeportiva	3	-	-	-	-	-	-	-	-	-	-	-	-	-
Ajedrez	33	31	-	2	1	-	-	-	3	5	7	10	5	2
Amateur de Sambo	3	1	-	-	-	-	-	-	-	-	-	-	-	-
Andinismo y Deportes de Invierno	4	-	-	-	-	-	-	-	-	-	-	-	-	-
Atletismo	82	52	4	8	5	5	15	6	3	1	9	4	2	1
Automovilismo Deportivo	2	-	-	-	-	-	-	-	-	-	-	-	1	-
Bádminton	58	51	-	-	8	11	-	-	3	1	-	1	-	2
Basketball	116	90	-	-	1	-	28	-	16	16	4	2	9	-
Béisbol	111	-	16	-	2	-	-	-	-	-	19	-	12	-
Billar	50	20	2	-	1	-	-	-	-	-	2	-	13	6
Bochas	17	-	-	-	6	-	-	-	-	-	-	-	-	-
Bowling	24	6	-	-	-	-	-	-	7	3	2	1	-	-
Boxeo	62	7	-	-	7	1	3	-	-	-	10	1	21	2
Ciclismo	79	35	-	-	6	-	13	5	14	8	10	1	3	-
Ecuestre	2	1	-	-	-	-	-	-	1	-	-	-	-	-
Esgrima	26	33	1	2	4	6	2	1	1	2	8	6	-	6
Esquí Acuático	13	8	-	-	-	-	4	2	-	-	-	-	-	-
Fedenadif ^{1/}	59	12	-	-	1	-	20	-	14	-	3	3	9	1
Fisicoculturismo y Fitness	24	7	5	-	3	1	-	-	-	-	-	-	-	-
Fútbol	90	22	20	-	-	22	-	-	19	-	-	-	-	-
Futbol Americano	-	-	-	-	-	-	-	-	-	-	-	-	-	-
Gimnasia	21	108	-	1	-	-	-	1	8	18	-	2	-	3
Golf	22	12	-	1	3	1	1	-	-	-	-	-	-	-
Handball	56	56	-	3	-	-	-	-	1	-	1	-	-	-
Hockey	27	31	-	-	-	-	-	-	-	-	-	-	19	18
Jiu Jitsu	-	-	-	-	-	-	-	-	-	-	-	-	-	-
Judo	86	50	16	3	13	5	4	1	1	1	1	-	6	6
Karate	69	114	1	-	-	-	10	15	34	43	4	13	3	20
Kartismo	-	-	-	-	-	-	-	-	-	-	-	-	-	-
Kendo	24	7	-	-	-	-	-	-	-	-	-	-	-	-
Kick Boxing y Deportes de Contacto	13	-	-	-	6	-	1	-	-	-	-	-	5	-
Kung Fu	15	9	-	-	-	-	-	-	-	-	1	-	2	2
Levantamiento de Pesas	15	11	-	1	-	-	1	3	2	3	1	-	2	-
Levantamiento de Potencia	10	1	-	-	-	-	-	-	-	-	-	-	-	-
Lucha Amateur	131	81	-	1	21	6	14	1	8	5	36	28	6	19
Motociclismo	3	-	-	-	-	-	-	-	2	-	1	-	-	-
Motonáutica	13	1	-	-	-	-	-	-	4	-	9	1	-	-
Muay Thai	24	9	-	-	-	-	4	2	4	1	-	1	1	-
Natación	68	135	10	7	1	13	11	4	4	7	17	33	6	17
Paleta Frontón	18	16	-	-	-	-	-	-	9	6	-	3	-	2
Remo	45	23	-	-	27	8	-	1	1	1	-	1	-	2
Rugby	76	27	1	3	3	1	-	-	1	1	-	1	15	-
Salvamento Acuático	-	-	-	-	-	-	-	-	-	-	-	-	-	-
Sóftbol	23	218	-	32	-	10	-	1	14	1	3	5	-	70
Squash Racket	6	-	-	-	-	-	-	-	-	-	4	-	2	-
Tabla	49	24	-	-	-	-	2	-	13	3	5	2	2	5
Tae Kwon Do	135	145	-	-	24	20	38	39	12	9	4	13	-	10
Tenis	55	54	11	13	12	13	8	8	1	1	1	-	2	1
Tenis de Mesa	63	62	2	2	4	5	8	10	10	5	2	3	2	4
Tiro con Arco	-	-	-	-	-	-	-	-	-	-	-	-	-	-
Tiro Peruana	31	12	2	-	-	-	1	-	3	-	4	2	1	-
Triatlón	28	22	-	-	-	1	-	1	7	4	1	1	4	-
Vela	90	26	7	-	10	6	-	2	6	1	9	1	27	9
Voleibol	52	102	-	-	-	-	2	1	2	9	5	28	11	17

Continúa...

Cuadro N° 3.13
Número de atenciones del servicio de laboratorio por mes y sexo,
según Federación Deportiva Nacional, 2016

Conclusión

Federación Deportiva Nacional	Julio		Agosto		Septiembre		Octubre		Noviembre		Diciembre	
	H	M	H	M	H	M	H	M	H	M	H	M
Total	144	161	240	143	209	191	218	156	177	138	88	80
Actividades Sub - Acuáticas	-	-	1	-	-	-	5	4	1	-	-	-
Aerodeportiva	-	-	-	-	-	-	3	-	-	-	-	-
Ajedrez	2	3	1	1	-	-	8	-	6	8	-	-
Amateur de Sambo	-	-	1	1	-	-	2	-	-	-	-	-
Andinismo y Deportes de Invierno	-	-	-	-	-	-	1	-	-	-	3	-
Atletismo	-	-	16	12	14	6	11	8	2	1	1	-
Automovilismo Deportivo	1	-	-	-	-	-	-	-	-	-	-	-
Bádminton	-	-	-	-	-	-	4	8	42	26	1	2
Basketball	3	2	9	1	28	50	14	10	2	7	2	2
Béisbol	28	-	1	-	16	-	17	-	-	-	-	-
Billar	6	13	3	-	22	1	1	-	-	-	-	-
Bochas	-	-	-	-	7	-	4	-	-	-	-	-
Bowling	-	-	9	-	1	-	-	-	3	2	2	-
Boxeo	7	1	1	-	2	1	3	-	5	1	3	-
Ciclismo	2	1	3	4	25	12	3	3	-	-	-	1
Ecuestre	1	1	-	-	-	-	-	-	-	-	-	-
Esgrima	-	1	8	9	-	-	-	-	1	-	1	-
Esquí Acuático	-	-	-	-	4	2	3	-	2	1	-	3
Fedenadif ^{1/}	2	2	3	4	-	1	-	-	1	1	6	-
Fisicoculturismo y Fitness	-	-	16	6	-	-	-	-	-	-	-	-
Fútbol	-	-	-	-	-	-	17	-	-	-	34	-
Fútbol Americano	-	-	-	-	-	-	-	-	-	-	-	-
Gimnasia	-	30	-	7	-	1	11	19	2	26	-	-
Golf	3	1	6	2	4	4	1	-	1	-	3	3
Handball	-	-	-	-	22	26	20	14	14	10	-	1
Hockey	7	11	1	1	-	1	-	-	-	-	-	-
Jiu Jitsu	-	-	-	-	-	-	-	-	-	-	-	-
Judo	1	1	13	5	17	11	10	11	1	6	3	-
Karate	9	4	-	4	1	1	6	13	1	1	-	-
Kartismo	-	-	-	-	-	-	-	-	-	-	-	-
Kendo	-	-	-	-	-	-	-	-	24	7	-	-
Kick Boxing y Deportes de Contacto	1	-	-	-	-	-	-	-	-	-	-	-
Kung Fu	12	5	-	2	-	-	-	-	-	-	-	-
Levantamiento de Pesas	1	-	4	3	-	-	3	1	-	-	1	-
Levantamiento de Potencia	-	-	10	1	-	-	-	-	-	-	-	-
Lucha Amateur	7	6	3	2	5	4	14	3	17	6	-	-
Motociclismo	-	-	-	-	-	-	-	-	-	-	-	-
Motonáutica	-	-	-	-	-	-	-	-	-	-	-	-
Muay Thai	1	-	-	-	2	-	1	-	10	2	1	3
Natación	1	7	-	1	6	28	7	13	3	4	2	1
Paleta Frontón	-	-	7	3	1	2	1	-	-	-	-	-
Remo	-	-	-	1	-	-	16	6	1	3	-	-
Rugby	25	-	20	-	1	-	-	19	7	-	3	2
Salvamento Acuático	-	-	-	-	-	-	-	-	-	-	-	-
Sóftbol	2	27	1	3	-	19	-	6	-	2	3	42
Squash Racket	-	-	-	-	-	-	-	-	-	-	-	-
Tabla	1	-	10	5	3	3	9	4	3	2	1	-
Tae Kwon Do	4	10	35	35	10	5	2	1	-	-	6	3
Tenis	2	-	5	3	2	3	-	2	3	2	8	8
Tenis de Mesa	7	8	21	18	3	3	3	3	-	-	1	1
Tiro con Arco	-	-	-	-	-	-	-	-	-	-	-	-
Tiro Peruana	-	-	5	1	-	1	8	2	7	5	-	1
Triatlón	1	-	-	-	7	3	-	-	6	6	2	6
Vela	5	1	4	1	3	2	6	2	12	-	1	1
Voleibol	2	26	23	7	3	1	4	4	-	9	-	-

Nota: Las cifras presentadas no distinguen el número de atenciones por deportista, en el caso de haber sido atendido en varias oportunidades.

^{1/} Federación Deportiva Nacional de Personas con Discapacidad Física (Fedenadif)

Fuente: Instituto Peruano del Deporte - Dirección Nacional de Servicios Biomédicos

Elaboración: Instituto Peruano del Deporte - Oficina de Presupuesto y Planificación - Unidad de Estadística y Preinversión

Cuadro N° 3.14
Número de atenciones del servicio de odontología por mes y sexo,
según Federación Deportiva Nacional, 2016

Federación Deportiva Nacional	Total atenciones		Enero		Febrero		Marzo		Abril		Mayo		Junio	
	H	M	H	M	H	M	H	M	H	M	H	M	H	M
Total	1715	1284	61	69	161	140	166	94	182	129	116	95	144	124
Actividades Sub Acuáticas	5	4	-	-	-	-	-	-	-	-	-	-	-	-
Aerodeportiva	1	-	-	-	-	-	-	-	-	-	-	-	-	-
Ajedrez	27	24	-	-	1	2	-	-	3	5	8	8	4	1
Amateur de Sambo	1	2	-	-	-	-	-	-	-	-	-	-	-	-
Andinismo y Deportes de Invierno	4	-	-	-	-	-	-	-	-	-	-	-	-	-
Atletismo	56	41	3	7	4	4	7	7	2	-	3	3	2	-
Automovilismo Deportivo	2	-	-	-	-	-	-	-	-	-	-	-	1	-
Bádminton	47	43	-	-	7	13	-	-	1	-	-	-	-	-
Basketball	98	68	-	-	2	-	27	1	15	16	3	-	5	2
Béisbol	74	-	13	-	-	-	-	-	-	-	6	-	10	-
Billar	13	15	1	-	-	-	-	-	-	-	-	-	7	5
Bochas	25	-	-	-	12	-	1	-	-	-	2	-	-	-
Bowling	17	9	-	-	-	-	-	-	8	3	1	-	-	-
Boxeo	26	1	-	-	1	-	-	-	-	-	-	-	17	1
Ciclismo	62	22	-	-	4	-	10	5	15	6	5	3	1	-
Ecuestre	2	1	-	-	-	-	-	-	1	-	-	-	-	-
Esgrima	24	19	-	-	4	6	2	-	1	-	7	2	-	5
Esquí Acuático	8	8	-	-	-	-	2	3	-	-	-	-	-	-
Fedenadif ^{1/}	29	4	-	-	-	-	16	1	1	-	-	1	1	-
Fisicoculturismo y Fitness	14	7	-	-	1	1	-	-	-	-	-	-	-	-
Fútbol	76	25	9	5	1	17	-	1	20	-	-	-	-	-
Fútbol Americano	-	-	-	-	-	-	-	-	-	-	-	-	-	-
Gimnasia	41	76	-	-	2	-	1	-	12	17	-	-	1	3
Golf	19	11	-	-	3	2	1	-	-	-	-	-	-	-
Handball	45	49	-	-	-	-	-	1	-	1	-	-	-	-
Hockey	22	23	-	-	-	-	-	-	-	-	-	-	16	17
Jiu Jitsu	-	-	-	-	-	-	-	-	-	-	-	-	-	-
Judo	71	41	9	4	13	6	3	2	-	3	-	1	8	5
Karate	68	90	-	4	1	3	13	14	37	33	2	4	1	9
Kartismo	-	-	-	-	-	-	-	-	-	-	-	-	-	-
Kendo	18	6	-	-	-	-	-	-	-	-	-	-	-	-
Kick Boxing y Deportes de Contacto	15	-	-	-	6	-	2	-	-	-	-	-	5	-
Kung Fu	13	4	-	-	-	1	-	-	-	-	-	-	-	-
Levantamiento de Pesas	7	9	-	-	-	-	1	4	-	-	-	-	1	-
Levantamiento de Potencia	7	1	-	-	-	-	-	-	-	-	-	-	-	-
Lucha Amateur	123	59	1	1	22	6	12	2	8	2	28	18	4	-
Motociclismo	2	-	-	-	-	-	-	-	2	-	-	-	-	-
Motonáutica	7	-	-	-	-	-	-	-	3	-	4	-	-	-
Muay Thai	18	14	-	-	-	-	5	2	2	3	-	-	1	1
Natación	59	84	7	6	-	14	9	5	5	3	12	25	4	4
Paleta Frontón	22	16	-	-	-	2	-	-	8	5	-	1	1	-
Remo	45	12	-	-	26	7	-	-	2	1	-	-	-	-
Rugby	62	26	1	1	2	5	-	1	-	-	-	2	14	-
Salvamento Acuático	-	-	-	-	-	-	-	-	-	-	-	-	-	-
Sóftbol	24	123	2	28	-	2	-	-	8	-	-	1	6	36
Squash Racket	6	-	-	-	-	-	-	-	-	-	3	-	3	-
Tabla	37	22	-	-	-	-	-	2	7	5	6	-	-	5
Tae Kwon Do	119	92	1	3	22	21	36	25	8	9	2	-	-	3
Tenis	48	39	11	10	13	11	6	5	-	-	1	-	2	-
Tenis de Mesa	41	44	-	-	4	6	7	9	3	-	2	2	2	2
Tiro con Arco	6	-	-	-	-	-	-	-	-	-	4	-	2	-
Tiro Peruana	22	7	1	-	-	-	3	-	-	-	-	1	-	-
Triatlón	19	20	-	-	-	-	-	-	5	4	1	-	1	-
Vela	63	25	2	-	10	7	-	1	3	1	7	-	16	10
Voleibol	55	98	-	-	-	4	2	3	2	12	9	23	8	15

Continúa...

Cuadro N° 3.14
Número de atenciones del servicio de odontología por mes y sexo,
según Federación Deportiva Nacional, 2016

Conclusión

Federación Deportiva Nacional	Julio		Agosto		Septiembre		Octubre		Noviembre		Diciembre	
	H	M	H	M	H	M	H	M	H	M	H	M
Total	104	77	207	115	176	167	180	106	145	100	73	68
Actividades Sub - Acuáticas	-	-	1	-	-	-	4	4	-	-	-	-
Aerodeportiva	-	-	-	-	-	-	1	-	-	-	-	-
Ajedrez	-	-	-	-	-	-	6	1	5	7	-	-
Amateur de Sambo	-	-	1	1	-	-	-	1	-	-	-	-
Andinismo y Deportes de Invierno	-	-	-	-	-	-	1	-	-	-	3	-
Atletismo	-	-	13	11	8	4	11	5	2	-	1	-
Automovilismo Deportivo	1	-	-	-	-	-	-	-	-	-	-	-
Bádminton	-	-	-	-	-	-	3	7	33	23	3	-
Basketball	2	-	10	1	26	40	8	7	-	1	-	-
Béisbol	20	-	-	-	13	-	12	-	-	-	-	-
Billar	-	3	-	-	5	2	-	-	-	4	-	1
Bochas	-	-	-	-	9	-	1	-	-	-	-	-
Bowling	-	-	4	3	-	-	-	-	1	3	3	-
Boxeo	4	-	-	-	3	-	1	-	-	-	-	-
Ciclismo	-	-	4	-	21	8	1	-	1	-	-	-
Ecuestre	1	1	-	-	-	-	-	-	-	-	-	-
Esgrima	-	-	8	6	-	-	-	-	1	-	1	-
Esquí Acuático	-	-	-	-	2	2	2	-	2	1	-	2
Fedenadif ^{1/}	3	-	2	-	-	-	-	-	-	1	6	1
Fisicoculturismo y Fitness	-	-	13	6	-	-	-	-	-	-	-	-
Fútbol	-	-	-	-	-	-	9	2	5	-	32	-
Fútbol Americano	-	-	-	-	-	-	-	-	-	-	-	-
Gimnasia	1	19	-	2	-	-	18	13	6	20	-	2
Golf	1	2	6	2	4	3	1	-	1	-	2	2
Handball	-	-	-	-	23	29	15	11	7	7	-	-
Hockey	4	6	1	-	1	-	-	-	-	-	-	-
Jiu Jitsu	-	-	-	-	-	-	-	-	-	-	-	-
Judo	1	-	11	6	17	9	5	5	3	-	1	-
Karate	7	1	2	4	-	4	5	11	-	-	-	3
Kartismo	-	-	-	-	-	-	-	-	-	-	-	-
Kendo	-	-	-	-	-	-	-	-	18	6	-	-
Kick Boxing y Deportes de Contacto	-	-	1	-	1	-	-	-	-	-	-	-
Kung Fu	12	3	-	-	1	-	-	-	-	-	-	-
Levantamiento de Pesas	-	-	3	3	-	-	1	2	-	-	1	-
Levantamiento de Potencia	-	-	7	1	-	-	-	-	-	-	-	-
Lucha Amateur	6	7	2	4	2	7	16	4	21	8	1	-
Motociclismo	-	-	-	-	-	-	-	-	-	-	-	-
Motonáutica	-	-	-	-	-	-	-	-	-	-	-	-
Muay Thai	-	-	-	-	-	-	1	-	8	4	1	4
Natación	1	-	-	1	9	23	8	1	3	2	1	-
Paleta Frontón	2	1	9	6	-	1	2	-	-	-	-	-
Remo	-	-	-	1	-	-	17	3	-	-	-	-
Rugby	20	-	18	3	-	-	2	14	5	-	-	-
Salvamento Acuático	-	-	-	-	-	-	-	-	-	-	-	-
Sóftbol	1	1	-	-	1	15	1	2	-	-	5	38
Squash Racket	-	-	-	-	-	-	-	-	-	-	-	-
Tabla	-	-	8	4	6	-	7	4	3	1	-	1
Tae Kwon Do	1	2	37	21	8	5	-	1	1	-	3	2
Tenis	1	1	2	1	3	3	1	1	2	1	6	6
Tenis de Mesa	5	3	15	20	-	-	2	-	-	-	1	2
Tiro con Arco	-	-	-	-	-	-	-	-	-	-	-	-
Tiro Peruana	-	-	5	1	-	-	9	1	4	4	-	-
Triatlón	-	-	-	-	6	8	-	-	5	5	1	3
Vela	7	4	1	-	5	-	3	1	8	-	1	1
Voleibol	3	23	23	7	2	4	6	5	-	2	-	-

Nota: Las cifras presentadas no distinguen el número de atenciones por deportista, en el caso de haber sido atendido en varias oportunidades.

^{1/} Federación Deportiva Nacional de Personas con Discapacidad Física (Fedenadif)

Fuente : Instituto Peruano del Deporte - Dirección Nacional de Servicios Biomédicos

Cuadro N° 3.15
Número de atenciones del servicio de electrocardiograma (antes cardiología)
por mes y sexo, según Federación Deportiva Nacional, 2016

Federación Deportiva Nacional	Total atenciones		Enero		Febrero		Marzo		Abril		Mayo		Junio	
	H	M	H	M	H	M	H	M	H	M	H	M	H	M
Total	1 529	976	62	52	134	117	172	63	183	95	137	84	135	102
Actividades Sub - Acuáticas	6	-	-	-	-	-	-	-	-	-	-	-	-	-
Aerodeportiva	3	-	-	-	-	-	-	-	-	-	-	-	-	-
Ajedrez	14	15	-	-	1	-	-	-	2	4	5	6	3	-
Amateur de Sambo	1	1	-	-	-	-	-	-	-	-	-	-	-	-
Andinismo y Deportes de Invierno	4	-	-	-	-	-	-	-	-	-	-	-	-	-
Atletismo	66	39	5	8	7	4	11	3	2	1	9	7	1	-
Automovilismo Deportivo	2	-	-	-	-	-	-	-	-	-	-	-	1	-
Bádminton	40	36	-	-	4	11	-	-	-	-	-	-	-	-
Basketball	86	72	-	-	1	-	20	1	13	16	3	-	7	-
Béisbol	81	-	13	-	-	-	-	-	-	-	17	-	11	-
Billar	29	9	1	-	-	-	-	-	-	-	1	-	10	4
Bochas	12	-	-	-	2	-	-	-	-	-	-	-	-	-
Bowling	17	6	-	-	-	-	-	-	7	3	1	-	-	-
Boxeo	17	1	-	-	-	-	-	-	-	-	-	-	13	-
Ciclismo	63	15	-	-	3	-	12	5	13	5	11	-	1	-
Ecuestre	2	1	-	-	-	-	-	-	1	-	-	-	-	-
Esgrima	11	8	-	-	2	6	2	-	1	-	6	2	-	-
Esquí Acuático	5	6	-	-	-	-	1	2	-	-	-	-	-	-
Fedenadif ^{1/}	30	8	-	-	-	-	20	-	1	-	1	4	-	3
Fisicoculturismo y Fitness	15	5	-	-	3	-	-	-	-	-	-	-	-	-
Fútbol	84	23	14	-	-	23	-	-	19	-	1	-	-	-
Fútbol Americano	-	-	-	-	-	-	-	-	-	-	-	-	-	-
Gimnasia	22	75	-	-	-	-	-	2	9	13	-	-	4	3
Golf	16	11	-	-	3	2	1	-	-	-	-	-	-	-
Handball	49	32	-	-	-	-	-	-	-	-	2	-	-	-
Hockey	18	25	-	-	-	-	-	-	-	-	-	-	15	19
Jiu Jitsu	-	-	-	-	-	-	-	-	-	-	-	-	-	-
Judo	56	26	11	4	9	4	4	2	1	-	-	-	4	4
Karate	51	45	-	-	-	-	13	9	30	28	2	1	-	-
Kartismo	-	-	-	-	-	-	-	-	-	-	-	-	-	-
Kendo	20	5	-	-	-	-	-	-	-	-	-	-	-	-
Kick Boxing y Deportes de Contacto	7	-	-	-	4	-	-	-	-	-	-	-	3	-
Kung Fu	10	3	-	-	-	-	-	-	-	-	-	-	-	-
Levantamiento de Pesas	8	6	-	-	-	1	3	3	-	-	1	-	1	-
Levantamiento de Potencia	11	1	-	-	-	-	-	-	-	-	-	-	-	-
Lucha Amateur	91	33	-	1	19	4	17	-	6	2	24	16	-	2
Motociclismo	1	-	-	-	-	-	-	-	1	-	-	-	-	-
Motonáutica	11	1	-	-	-	-	-	-	4	-	7	1	-	-
Muay Thai	11	5	-	-	-	-	2	2	5	-	-	-	1	-
Natación	58	74	6	4	1	14	17	1	5	3	15	19	2	6
Paleta Frontón	16	6	-	-	-	-	-	-	11	1	-	1	-	-
Remo	32	16	-	-	22	8	1	-	-	-	-	-	-	-
Rugby	67	14	-	-	3	-	-	-	-	-	-	-	15	-
Salvamento Acuático	-	-	-	-	-	-	-	-	-	-	-	-	-	-
Sóftbol	18	97	1	26	-	-	-	-	15	-	-	3	-	40
Squash Racket	4	-	-	-	-	-	-	-	-	-	3	-	1	-
Tabla	38	20	-	-	-	-	1	1	9	3	6	3	-	4
Tae Kwon Do	83	57	-	-	23	14	27	18	7	2	-	-	-	1
Tenis	35	33	7	9	9	11	8	4	-	-	1	-	1	-
Tenis de Mesa	44	37	-	-	9	8	7	7	6	3	-	2	4	1
Tiro con Arco	4	-	-	-	-	-	-	-	-	-	4	-	-	-
Tiro Peruana	28	5	1	-	-	-	3	-	2	-	3	1	1	-
Triatlón	18	17	-	-	-	-	-	-	5	4	1	-	3	-
Vela	67	19	3	-	9	7	-	1	4	-	8	1	26	5
Voleibol	47	68	-	-	-	-	2	2	4	7	5	17	7	10

Continúa...

Cuadro N° 3.15
Número de atenciones del servicio de electrocardiograma (antes cardiología)
por mes y sexo, según Federación Deportiva Nacional, 2016

Conclusión

Federación Deportiva Nacional	Julio		Agosto		Septiembre		Octubre		Noviembre		Diciembre	
	H	M	H	M	H	M	H	M	H	M	H	M
Total	78	74	172	75	159	143	126	72	113	72	58	27
Actividades Sub - Acuáticas	-	-	1	-	-	-	4	-	1	-	-	-
Aerodeportiva	-	-	-	-	-	-	3	-	-	-	-	-
Ajedrez	-	-	-	-	-	-	1	-	2	5	-	-
Amateur de Sambo	-	-	1	1	-	-	-	-	-	-	-	-
Andinismo y Deportes de Invierno	-	-	-	-	-	-	1	-	-	-	3	-
Atletismo	-	-	13	10	7	2	8	4	2	-	1	-
Automovilismo Deportivo	1	-	-	-	-	-	-	-	-	-	-	-
Bádminton	-	-	-	-	-	-	1	5	33	20	2	-
Basketball	1	-	9	1	27	47	5	7	-	-	-	-
Béisbol	16	-	-	-	13	-	11	-	-	-	-	-
Billar	-	4	-	-	17	1	-	-	-	-	-	-
Bochas	-	-	-	-	9	-	1	-	-	-	-	-
Bowling	-	-	6	1	-	-	-	-	2	2	1	-
Boxeo	2	-	1	-	1	1	-	-	-	-	-	-
Ciclismo	-	-	4	-	18	5	1	-	-	-	-	-
Ecuestre	1	1	-	-	-	-	-	-	-	-	-	-
Esgrima	-	-	-	-	-	-	-	-	-	-	-	-
Esquí Acuático	-	-	-	-	2	2	2	-	-	-	-	2
Fedenadif ^{1/}	1	1	2	-	-	-	2	-	-	-	3	-
Fisicoculturismo y Fitness	-	-	12	5	-	-	-	-	-	-	-	-
Fútbol	-	-	1	-	-	-	11	-	5	-	33	-
Fútbol Americano	-	-	-	-	-	-	-	-	-	-	-	-
Gimnasia	-	25	-	2	-	-	8	8	1	22	-	-
Golf	2	2	4	2	3	3	-	-	1	-	2	2
Handball	-	-	-	-	25	25	15	4	7	3	-	-
Hockey	3	5	-	-	-	1	-	-	-	-	-	-
Jiu Jitsu	-	-	-	-	-	-	-	-	-	-	-	-
Judo	-	-	8	2	11	7	6	3	1	-	1	-
Karate	4	-	-	2	-	-	2	5	-	-	-	-
Kartismo	-	-	-	-	-	-	-	-	-	-	-	-
Kendo	-	-	-	-	-	-	-	-	20	5	-	-
Kick Boxing y Deportes de Contacto	-	-	-	-	-	-	-	-	-	-	-	-
Kung Fu	10	3	-	-	-	-	-	-	-	-	-	-
Levantamiento de Pesas	-	-	2	1	-	-	-	1	-	-	1	-
Levantamiento de Potencia	-	-	11	1	-	-	-	-	-	-	-	-
Lucha Amateur	6	4	1	-	1	1	7	2	10	1	-	-
Motociclismo	-	-	-	-	-	-	-	-	-	-	-	-
Motonáutica	-	-	-	-	-	-	-	-	-	-	-	-
Muay Thai	-	-	-	-	-	-	1	-	2	2	-	1
Natación	-	1	-	1	7	21	3	3	1	1	1	-
Paleta Frontón	-	-	5	4	-	-	-	-	-	-	-	-
Remo	-	-	-	1	-	-	9	7	-	-	-	-
Rugby	23	-	21	-	-	-	-	14	5	-	-	-
Salvamento Acuático	-	-	-	-	-	-	-	-	-	-	-	-
Sóftbol	-	2	-	-	-	14	-	-	-	-	2	12
Squash Racket	-	-	-	-	-	-	-	-	-	-	-	-
Tabla	-	-	9	5	4	2	8	2	-	-	1	-
Tae Kwon Do	-	2	22	14	3	4	-	-	-	-	1	2
Tenis	-	-	1	1	2	1	1	1	2	1	3	5
Tenis de Mesa	7	2	10	14	-	-	-	-	-	-	1	-
Tiro con Arco	-	-	-	-	-	-	-	-	-	-	-	-
Tiro Peruana	-	-	5	1	-	-	9	-	4	3	-	-
Triatlón	-	-	-	-	3	5	-	-	5	5	1	3
Vela	-	2	2	-	3	1	2	2	9	-	1	-
Voleibol	1	20	21	6	3	-	4	4	-	2	-	-

Nota: Las cifras presentadas no distinguen el número de atenciones por deportista, en el caso de haber sido atendido en varias oportunidades.

^{1/} Federación Deportiva Nacional de Personas con Discapacidad Física (Fedenadif)

Fuente: Instituto Peruano del Deporte - Dirección Nacional de Servicios Biomédicos

Cuadro N° 3.16
Número de atenciones del servicio de psicología por mes y sexo,
según Federación Deportiva Nacional, 2016

Federación Deportiva Nacional	Total atenciones		Enero		Febrero		Marzo		Abril		Mayo		Junio	
	H	M	H	M	H	M	H	M	H	M	H	M	H	M
Total	1 365	945	44	48	103	61	121	60	171	100	128	93	128	108
Actividades Sub - Acuáticas	8	4	-	-	-	-	-	-	-	-	-	-	-	-
Aerodeportiva	-	-	-	-	-	-	-	-	-	-	-	-	-	-
Ajedrez	15	17	-	-	-	-	-	-	3	4	7	8	2	-
Amateur de Sambo	2	-	-	-	-	-	-	-	-	-	-	-	-	-
Andinismo y Deportes de Invierno	2	-	-	-	-	-	-	-	-	-	-	-	-	-
Atletismo	73	39	4	6	4	1	8	4	3	-	5	4	4	1
Automovilismo Deportivo	2	-	-	-	-	-	-	-	-	-	-	-	1	-
Bádminton	39	36	-	-	6	3	-	-	1	-	-	1	-	2
Basketball	113	24	-	-	1	-	13	-	16	7	19	-	15	-
Béisbol	34	-	6	-	-	-	-	-	-	-	-	-	-	-
Billar	21	10	1	-	1	-	-	-	-	-	-	-	9	4
Bochas	11	-	-	-	5	-	-	-	-	-	-	-	-	-
Bowling	13	3	-	-	-	-	-	-	4	2	1	-	-	-
Boxeo	19	1	-	-	-	-	-	-	-	-	-	-	16	1
Ciclismo	61	19	-	-	4	-	6	5	14	4	8	2	-	-
Ecuestre	2	1	-	-	-	-	-	-	1	-	-	-	-	-
Esgrima	19	15	-	-	2	3	1	-	1	-	7	2	-	4
Esquí Acuático	4	4	-	-	-	-	2	2	-	-	-	-	-	-
Fedenadif ¹¹	17	1	-	-	-	-	16	1	1	-	-	-	-	-
Fisicoculturismo y Fitness	19	5	1	-	4	-	-	-	-	-	-	-	-	-
Fútbol	69	6	7	-	-	6	-	-	20	-	-	-	-	-
Fútbol Americano	-	-	-	-	-	-	-	-	-	-	-	-	-	-
Gimnasia	17	73	-	-	-	-	-	-	6	20	-	1	-	4
Golf	12	7	-	-	2	-	-	-	-	-	-	-	-	-
Handball	27	17	-	-	-	-	-	-	-	-	-	-	-	-
Hockey	19	19	-	-	-	-	-	-	-	-	-	-	17	15
Jiu Jitsu	-	-	-	-	-	-	-	-	-	-	-	-	-	-
Judo	36	23	7	1	8	5	2	1	-	2	-	1	5	3
Karate	84	70	-	-	-	-	12	12	27	20	4	1	3	3
Kartismo	-	-	-	-	-	-	-	-	-	-	-	-	-	-
Kendo	12	5	-	-	-	-	-	-	-	-	-	-	-	-
Kick Boxing y Deportes de Contacto	4	-	-	-	4	-	-	-	-	-	-	-	-	-
Kung Fu	11	4	-	-	-	-	-	-	-	-	-	-	-	-
Levantamiento de Pesas	14	8	-	-	-	-	1	3	1	-	1	-	1	-
Levantamiento de Potencia	-	-	-	-	-	-	-	-	-	-	-	-	-	-
Lucha Amateur	74	37	-	-	9	4	10	-	8	2	24	17	-	-
Motociclismo	-	-	-	-	-	-	-	-	-	-	-	-	-	-
Motonáutica	9	1	-	-	-	-	-	-	2	-	7	1	-	-
Muay Thai	11	7	-	-	-	-	5	2	3	2	-	-	1	-
Natación	53	67	10	7	-	7	7	1	4	5	15	24	4	2
Paleta Frontón	15	10	-	-	-	-	-	-	6	4	-	1	-	-
Remo	29	15	-	-	18	5	-	-	1	1	-	-	-	-
Rugby	54	6	-	-	3	-	-	-	-	-	-	-	14	-
Salvamento Acuático	-	-	-	-	-	-	-	-	-	-	-	-	-	-
Sóftbol	18	82	-	29	-	-	-	-	17	-	-	2	-	41
Squash Racket	4	-	-	-	-	-	-	-	-	-	2	-	2	-
Tabla	36	22	-	-	-	-	2	1	11	3	5	2	1	4
Tae Kwon Do	75	63	-	-	15	9	25	18	7	9	-	1	1	1
Tenis	34	41	7	5	9	8	4	4	-	1	1	1	2	1
Tenis de Mesa	38	39	-	-	3	5	6	4	3	1	2	2	3	2
Tiro con Arco	4	-	-	-	-	-	-	-	-	-	4	-	-	-
Tiro Peruana	20	4	-	-	-	-	-	-	2	-	1	-	1	-
Triatlón	18	12	-	-	-	-	-	-	5	4	1	-	1	-
Vela	49	21	1	-	5	5	-	1	3	1	7	3	17	8
Voleibol	45	107	-	-	-	-	1	1	1	8	7	19	8	12

Continúa...

Cuadro N° 3.16
Número de atenciones del servicio de psicología por mes y sexo,
según Federación Deportiva Nacional, 2016

Conclusión

Federación Deportiva Nacional	Julio		Agosto		Septiembre		Octubre		Noviembre		Diciembre	
	H	M	H	M	H	M	H	M	H	M	H	M
Total	99	96	170	93	121	69	127	78	93	77	60	62
Actividades Sub - Acuáticas	-	-	-	-	-	-	7	4	1	-	-	-
Aerodeportiva	-	-	-	-	-	-	-	-	-	-	-	-
Ajedrez	-	-	-	-	-	-	-	-	3	5	-	-
Amateur de Sambo	-	-	2	-	-	-	-	-	-	-	-	-
Andinismo y Deportes de Invierno	-	-	-	-	-	-	1	-	-	-	1	-
Atletismo	1	1	15	10	9	4	12	4	5	1	3	3
Automovilismo Deportivo	1	-	-	-	-	-	-	-	-	-	-	-
Bádminton	-	3	-	-	-	-	2	3	28	23	2	1
Basketball	-	-	9	1	28	9	6	7	-	-	6	-
Béisbol	19	-	-	-	3	-	6	-	-	-	-	-
Billar	1	5	-	-	9	1	-	-	-	-	-	-
Bochas	-	-	-	-	6	-	-	-	-	-	-	-
Bowling	-	-	5	-	-	-	-	-	1	1	2	-
Boxeo	3	-	-	-	-	-	-	-	-	-	-	-
Ciclismo	-	1	4	1	14	6	9	-	-	-	2	-
Ecuestre	1	1	-	-	-	-	-	-	-	-	-	-
Esgrima	-	-	7	6	-	-	-	-	-	-	1	-
Esquí Acuático	-	-	-	-	-	-	1	-	1	1	-	1
Fedenadif ^{1/}	-	-	-	-	-	-	-	-	-	-	-	-
Fisicoculturismo y Fitness	-	-	14	5	-	-	-	-	-	-	-	-
Fútbol	-	-	-	-	-	-	11	-	6	-	25	-
Fútbol Americano	-	-	-	-	-	-	-	-	-	-	-	-
Gimnasia	-	20	-	2	-	-	11	7	-	19	-	-
Golf	3	4	3	-	2	2	-	-	-	-	2	1
Handball	-	-	-	-	15	12	9	2	3	1	-	2
Hockey	2	4	-	-	-	-	-	-	-	-	-	-
Jiu Jitsu	-	-	-	-	-	-	-	-	-	-	-	-
Judo	3	2	5	4	3	1	1	3	1	-	1	-
Karate	8	3	5	6	6	3	8	11	3	5	8	6
Kartismo	-	-	-	-	-	-	-	-	-	-	-	-
Kendo	-	-	-	-	-	-	-	-	12	5	-	-
Kick Boxing y Deportes de Contacto	-	-	-	-	-	-	-	-	-	-	-	-
Kung Fu	11	4	-	-	-	-	-	-	-	-	-	-
Levantamiento de Pesas	-	-	8	3	-	-	2	2	-	-	-	-
Levantamiento de Potencia	-	-	-	-	-	-	-	-	-	-	-	-
Lucha Amateur	8	5	2	-	-	-	6	5	6	4	1	-
Motociclismo	-	-	-	-	-	-	-	-	-	-	-	-
Motonáutica	-	-	-	-	-	-	-	-	-	-	-	-
Muay Thai	-	-	-	-	-	-	-	-	2	2	-	1
Natación	-	2	2	2	5	12	4	4	2	1	-	-
Paleta Frontón	-	-	8	5	-	-	1	-	-	-	-	-
Remo	-	-	-	1	-	-	10	8	-	-	-	-
Rugby	21	-	12	-	-	-	-	6	4	-	-	-
Salvamento Acuático	-	-	-	-	-	-	-	-	-	-	-	-
Sóftbol	1	1	-	-	-	9	-	-	-	-	-	-
Squash Racket	-	-	-	-	-	-	-	-	-	-	-	-
Tabla	-	-	8	6	2	2	3	3	4	1	-	-
Tae Kwon Do	4	9	22	16	1	-	-	-	-	-	-	-
Tenis	-	2	1	4	5	1	-	4	-	3	5	7
Tenis de Mesa	10	9	9	14	-	1	1	1	-	-	1	-
Tiro con Arco	-	-	-	-	-	-	-	-	-	-	-	-
Tiro Peruana	-	-	6	1	-	-	9	1	1	1	-	1
Triatlón	-	-	-	-	10	6	-	-	1	2	-	-
Vela	2	1	1	-	1	-	3	-	9	-	-	2
Voleibol	-	19	22	6	2	-	4	3	-	2	-	37

Nota: Las cifras presentadas no distinguen el número de atenciones por deportista, en el caso de haber sido atendido en varias oportunidades.

^{1/} Federación Deportiva Nacional de Personas con Discapacidad Física (Fedenadif)

Fuente: Instituto Peruano del Deporte - Dirección Nacional de Servicios Biomédicos

Cuadro N° 3.17
Número de atenciones del servicio de cineantropometría por mes y sexo,
según Federación Deportiva Nacional, 2016

Federación Deportiva Nacional	Total atenciones		Enero		Febrero		Marzo		Abril		Mayo		Junio	
	H	M	H	M	H	M	H	M	H	M	H	M	H	M
Total	1 263	857	45	19	79	44	140	94	127	90	133	79	99	77
Actividades Sub - Acuáticas	3	-	-	-	-	-	-	-	-	-	-	-	-	-
Aerodeportiva	3	-	-	-	-	-	-	-	-	-	-	-	-	-
Ajedrez	8	11	-	-	-	-	-	-	-	1	4	6	2	-
Amateur de Sambo	-	2	-	-	-	-	-	-	-	-	-	-	-	-
Andinismo y Deportes de Invierno	1	-	-	-	-	-	-	-	-	-	-	-	-	-
Atletismo	52	32	3	6	6	6	5	4	1	-	3	2	1	-
Automovilismo Deportivo	-	-	-	-	-	-	-	-	-	-	-	-	-	-
Bádminton	46	47	-	-	-	1	7	10	-	-	-	-	8	5
Basketball	53	66	-	-	6	-	1	-	9	13	4	-	3	-
Béisbol	50	-	-	-	-	-	-	-	1	-	15	-	8	-
Billar	13	-	1	-	-	-	-	-	-	-	2	-	6	-
Bochas	16	-	-	-	-	-	6	-	-	-	-	-	-	-
Bowling	8	5	-	-	-	-	-	-	4	2	1	-	-	-
Boxeo	18	4	-	-	-	-	1	1	-	-	9	1	3	1
Canotaje	-	-	-	-	-	-	-	-	-	-	-	-	-	-
Ciclismo	55	19	-	-	10	5	5	-	9	2	7	2	-	-
Esgrima	22	26	1	1	1	-	3	7	1	1	4	3	1	3
Esquí Acuático	4	3	-	-	2	2	-	-	-	-	-	-	-	-
Fedenadif ^{1/}	-	-	-	-	-	-	-	-	-	-	-	-	-	-
Fisicoculturismo y Fitness	11	1	4	-	-	-	1	-	-	-	-	-	-	-
Fútbol	77	14	16	-	-	-	-	14	18	-	-	-	-	-
Futbol Americano	-	-	-	-	-	-	-	-	-	-	-	-	-	-
Gimnasia	25	58	-	-	-	-	-	-	6	14	-	1	7	1
Golf	17	11	-	-	-	-	4	4	-	-	-	-	-	-
Handball	47	33	-	-	-	-	-	-	-	-	-	-	-	-
Hockey	2	2	-	-	-	-	-	-	-	-	-	-	-	-
Jiu Jitsu	-	-	-	-	-	-	-	-	-	-	-	-	-	-
Judo	48	22	4	3	2	-	11	1	1	1	1	-	-	-
Karate	45	38	1	-	8	4	-	-	21	21	4	2	-	-
Kartismo	-	-	-	-	-	-	-	-	-	-	-	-	-	-
Kendo	16	6	-	-	-	-	-	-	-	-	-	-	-	-
Kick Boxing y Deportes de Contacto	13	-	-	-	-	-	4	-	-	-	1	-	3	-
Kung Fu	8	2	-	-	-	-	-	-	-	-	-	1	1	1
Levantamiento de Pesas	19	8	-	-	-	-	-	-	1	-	-	-	2	3
Levantamiento de Potencia	-	-	-	-	-	-	-	-	-	-	-	-	-	-
Lucha Amateur	80	29	-	-	1	1	24	4	-	-	23	12	4	3
Motociclismo	-	-	-	-	-	-	-	-	-	-	-	-	-	-
Motonáutica	11	2	-	-	-	-	-	-	5	-	6	2	-	-
Muay Thai	15	9	-	-	-	-	-	-	4	1	-	-	1	-
Natación	49	80	2	5	6	1	-	12	4	5	10	20	5	7
Paleta Frontón	7	3	-	-	-	-	-	-	4	2	-	-	-	-
Remo	53	11	4	-	-	-	28	3	-	-	1	1	9	1
Rugby	52	14	-	1	-	-	1	-	-	-	1	1	9	2
Salvamento Acuático	-	-	-	-	-	-	-	-	-	-	-	-	-	-
Sóftbol	17	70	2	3	-	-	-	2	11	-	3	-	-	32
Squash Racket	8	-	-	-	-	-	-	-	2	-	3	-	3	-
Tabla	33	23	-	-	-	1	-	-	11	8	5	4	-	2
Tae Kwon Do	69	45	-	-	19	17	13	-	3	3	2	-	-	1
Tenis	33	26	3	-	5	3	12	11	-	1	1	1	1	1
Tenis de Mesa	39	37	4	-	10	1	5	14	1	-	1	1	3	2
Tiro con Arco	4	-	-	-	-	-	-	-	-	-	3	-	1	-
Tiro Peruana	18	6	-	-	1	-	-	-	1	-	2	1	-	-
Triatlón	28	17	-	-	-	-	-	1	5	4	2	1	9	3
Vela	33	17	-	-	-	-	9	6	3	3	10	4	3	1
Voleibol	33	58	-	-	2	2	-	-	1	8	4	13	6	8

Continúa...

Cuadro N° 3.17
Número de atenciones del servicio de cineantropometría por mes y sexo,
según Federación Deportiva Nacional, 2016

Conclusión

Federación Deportiva Nacional	Julio		Agosto		Septiembre		Octubre		Noviembre		Diciembre	
	H	M	H	M	H	M	H	M	H	M	H	M
	Total	75	61	133	83	137	130	133	77	100	71	62
Actividades Sub - Acuáticas	-	-	-	-	-	-	2	-	1	-	-	-
Aerodeportiva	-	-	-	-	-	-	3	-	-	-	-	-
Ajedrez	-	-	-	-	-	-	-	1	2	3	-	-
Amateur de Sambo	-	-	-	2	-	-	-	-	-	-	-	-
Andinismo y Deportes de Invierno	-	-	-	-	-	-	-	1	-	-	-	-
Atletismo	1	-	16	10	7	1	7	3	2	-	-	-
Automovilismo Deportivo	-	-	-	-	-	-	-	-	-	-	-	-
Bádminton	-	-	-	-	-	-	3	6	23	24	5	1
Basketball	3	1	-	1	23	43	3	8	1	-	-	-
Béisbol	15	-	-	-	-	-	11	-	-	-	-	-
Billar	-	-	-	-	4	-	-	-	-	-	-	-
Bochas	-	-	1	-	9	-	-	-	-	-	-	-
Bowling	-	-	1	-	-	-	-	-	2	2	-	1
Boxeo	3	-	-	-	1	1	-	-	-	-	1	-
Ciclismo	-	-	2	2	21	8	1	-	-	-	-	-
Ecuestre	-	-	-	-	-	-	-	-	-	-	-	-
Esgrima	-	1	7	8	2	2	-	-	1	-	1	-
Esquí Acuático	-	-	-	-	-	-	2	-	-	-	-	1
Fedenadif ^{1/}	-	-	-	-	-	-	-	-	-	-	-	-
Fisicoculturismo y Fitness	-	-	6	1	-	-	-	-	-	-	-	-
Fútbol	-	-	-	-	-	-	11	-	6	-	26	-
Fútbol Americano	-	-	-	-	-	-	-	-	-	-	-	-
Gimnasia	-	24	-	2	-	-	10	6	2	10	-	-
Golf	1	1	6	2	3	3	-	-	1	-	2	1
Handball	-	-	-	-	23	22	13	5	11	5	-	1
Hockey	1	1	1	-	-	1	-	-	-	-	-	-
Jiu Jitsu	-	-	-	-	-	-	-	-	-	-	-	-
Judo	-	-	6	4	15	9	5	4	2	-	1	-
Karate	6	1	-	2	-	-	4	7	1	1	-	-
Kartismo	-	-	-	-	-	-	-	-	-	-	-	-
Kendo	-	-	-	-	-	-	-	-	13	6	3	-
Kick Boxing y Deportes de Contacto	5	-	-	-	-	-	-	-	-	-	-	-
Kung Fu	7	-	-	-	-	-	-	-	-	-	-	-
Levantamiento de Pesas	-	-	13	5	-	-	3	-	-	-	-	-
Levantamiento de Potencia	-	-	-	-	-	-	-	-	-	-	-	-
Lucha Amateur	2	2	2	-	3	1	10	3	9	3	2	-
Motociclismo	-	-	-	-	-	-	-	-	-	-	-	-
Motonáutica	-	-	-	-	-	-	-	-	-	-	-	-
Muay Thai	2	2	-	-	1	-	-	-	6	5	1	1
Natación	-	1	-	1	6	18	12	8	3	1	1	1
Paleta Frontón	1	-	2	1	-	-	-	-	-	-	-	-
Remo	-	-	-	1	-	-	11	5	-	-	-	-
Rugby	15	-	15	-	-	-	-	9	4	-	7	1
Salvamento Acuático	-	-	-	-	-	-	-	-	-	-	-	-
Sóftbol	-	3	-	1	1	15	-	-	-	-	-	14
Squash Racket	-	-	-	-	-	-	-	-	-	-	-	-
Tabla	-	-	4	5	4	-	5	2	3	1	1	-
Tae Kwon Do	1	2	24	16	4	3	1	1	-	-	2	2
Tenis	2	-	1	1	2	1	1	1	-	-	5	6
Tenis de Mesa	5	6	9	11	-	-	1	2	-	-	-	-
Tiro con Arco	-	-	-	-	-	-	-	-	-	-	-	-
Tiro Peruana	-	-	4	-	-	-	7	1	3	4	-	-
Triatlón	2	-	-	-	4	2	-	-	3	5	3	1
Vela	2	-	1	-	2	-	2	2	-	-	1	1
Voleibol	1	16	12	7	2	-	4	3	1	1	-	-

Nota: Las cifras presentadas no distinguen el número de atenciones por deportista, en el caso de haber sido atendido en varias oportunidades.

^{1/} Federación Deportiva Nacional de Personas con Discapacidad Física (Fedenadif)

Fuente: Instituto Peruano del Deporte - Dirección Nacional de Servicios Biomédicos

Cuadro N° 3.18
Número de atenciones del servicio de nutrición por mes y sexo,
según Federación Deportiva Nacional, 2016

Federación Deportiva Nacional	Total atenciones		Enero		Febrero		Marzo		Abril		Mayo		Junio	
	H	M	H	M	H	M	H	M	H	M	H	M	H	M
Total	668	880	32	33	42	43	41	27	61	72	62	102	93	142
Actividades Sub - Acuáticas	1	-	-	-	-	-	-	-	-	-	-	-	-	-
Aerodeportiva	-	-	-	-	-	-	-	-	-	-	-	-	-	-
Ajedrez	7	15	-	1	-	1	-	-	1	-	1	6	2	3
Amateur de Sambo	-	2	-	-	-	-	-	-	-	-	-	-	-	-
Andinismo y Deportes de Invierno	-	-	-	-	-	-	-	-	-	-	-	-	-	-
Atletismo	57	36	-	-	1	1	5	3	7	4	9	5	10	2
Automovilismo Deportivo	-	-	-	-	-	-	-	-	-	-	-	-	-	-
Bádminton	6	17	-	-	-	-	1	2	1	4	-	-	-	1
Basketball	18	40	-	-	-	-	-	-	2	11	1	1	2	-
Béisbol	19	-	4	-	-	-	-	-	-	-	-	-	10	-
Billar	6	12	-	-	-	-	-	-	-	-	1	-	1	-
Bochas	1	-	-	-	1	-	-	-	-	-	-	-	-	-
Bowling	2	1	-	-	-	-	-	-	1	-	-	-	-	-
Boxeo	51	4	-	-	11	1	5	-	2	-	2	1	2	-
Ciclismo	24	21	-	-	-	-	3	1	3	-	3	1	2	5
Ecuestre	1	-	-	-	-	-	-	-	-	-	1	-	-	-
Esgrima	6	17	-	1	-	2	-	-	2	2	1	4	2	1
Esquí Acuático	1	2	-	1	-	-	-	1	-	-	-	-	-	-
Fedenadif 1'	-	3	-	-	-	-	-	-	-	-	-	-	-	-
Fisicoculturismo y Fitness	2	-	-	-	2	-	-	-	-	-	-	-	-	-
Fútbol	-	6	-	-	-	6	-	-	-	-	-	-	-	-
Fútbol Americano	-	-	-	-	-	-	-	-	-	-	-	-	-	-
Gimnasia	19	40	3	1	3	-	2	3	2	3	3	3	1	-
Golf	5	7	-	2	-	-	-	-	-	-	-	-	-	-
Handball	17	30	1	3	1	-	-	-	-	-	-	-	-	-
Hockey	2	16	-	-	-	-	-	-	-	-	-	-	1	4
Jiu Jitsu	-	-	-	-	-	-	-	-	-	-	-	-	-	-
Judo	39	30	1	1	7	6	2	-	5	2	2	-	1	2
Karate	54	79	2	2	-	1	-	1	9	12	8	17	13	23
Kartismo	-	-	-	-	-	-	-	-	-	-	-	-	-	-
Kendo	2	-	-	-	-	-	-	-	-	-	-	-	-	-
Kick Boxing y Deportes de Contacto	17	-	1	-	1	-	1	-	-	-	-	-	5	-
Kung Fu	7	5	-	-	-	-	-	-	1	-	1	-	2	2
Levantamiento de Pesas	10	3	-	-	-	-	-	-	-	-	-	-	2	-
Levantamiento de Potencia	4	-	-	-	-	-	-	-	-	-	-	-	-	-
Lucha Amateur	59	62	6	3	2	-	7	2	2	4	6	11	10	21
Motociclismo	1	-	-	-	-	-	-	-	-	-	1	-	-	-
Motonáutica	4	1	-	-	-	-	-	-	-	-	2	1	1	-
Muay Thai	22	11	-	-	-	-	-	-	5	4	1	-	1	1
Natación	37	88	1	-	4	7	1	2	2	6	1	15	7	18
Paleta Frontón	9	8	2	-	-	-	-	-	-	-	-	2	2	2
Remo	17	13	2	-	5	1	1	2	2	-	-	1	3	2
Rugby	24	38	4	4	2	2	-	-	1	-	1	3	-	3
Salvamento Acuático	-	-	-	-	-	-	-	-	-	-	-	-	-	-
Sóftbol	11	63	-	-	-	1	-	1	-	5	8	3	1	22
Squash Racket	-	-	-	-	-	-	-	-	-	-	-	-	-	-
Tabla	4	10	-	1	-	-	-	-	-	-	-	-	1	2
Tae Kwon Do	39	79	-	1	1	2	10	6	5	8	4	20	4	6
Tenis	3	5	-	-	-	3	-	-	-	-	-	-	-	-
Tenis de Mesa	36	31	5	3	1	2	5	2	5	5	5	1	-	3
Tiro con Arco	-	-	-	-	-	-	-	-	-	-	-	-	-	-
Tiro Peruana	5	5	-	-	-	-	-	-	1	-	-	-	1	2
Triatlón	5	17	-	-	-	-	-	1	1	1	-	2	1	1
Vela	9	14	-	1	-	2	-	-	-	-	-	2	4	1
Voleibol	5	49	-	8	-	5	-	1	-	2	-	3	1	15

Continúa...

Cuadro N° 3.18
Número de atenciones del servicio de nutrición por mes y sexo,
según Federación Deportiva Nacional, 2016

Conclusión

Federación Deportiva Nacional	Julio		Agosto		Septiembre		Octubre		Noviembre		Diciembre	
	H	M	H	M	H	M	H	M	H	M	H	M
Total	66	100	54	75	60	85	51	83	54	69	52	49
Actividades Sub - Acuáticas	-	-	1	-	-	-	-	-	-	-	-	-
Aerodeportiva	-	-	-	-	-	-	-	-	-	-	-	-
Ajedrez	1	2	1	1	-	-	-	-	1	1	-	-
Amateur de Sambo	-	-	-	1	-	1	-	-	-	-	-	-
Andinismo y Deportes de Invierno	-	-	-	-	-	-	-	-	-	-	-	-
Atletismo	1	2	4	1	4	9	2	4	3	1	11	4
Automovilismo Deportivo	-	-	-	-	-	-	-	-	-	-	-	-
Bádminton	-	-	-	-	-	-	1	-	3	5	-	5
Basketball	1	1	-	-	2	15	3	3	5	7	2	2
Béisbol	4	-	-	-	-	-	1	-	-	-	-	-
Billar	1	9	-	1	3	1	-	-	-	-	-	1
Bochas	-	-	-	-	-	-	-	-	-	-	-	-
Bowling	-	-	1	-	-	-	-	-	-	-	-	1
Boxeo	8	2	4	-	2	-	5	-	6	-	4	-
Ciclismo	1	1	1	8	4	2	5	-	1	2	1	1
Ecuestre	-	-	-	-	-	-	-	-	-	-	-	-
Esgrima	-	3	-	1	-	-	-	2	1	1	-	-
Esquí Acuático	-	-	-	-	-	-	-	-	1	-	-	-
Fedenadif ^{1/}	-	-	-	1	-	-	-	-	-	-	-	2
Fisicoculturismo y Fitness	-	-	-	-	-	-	-	-	-	-	-	-
Fútbol	-	-	-	-	-	-	-	-	-	-	-	-
Fútbol Americano	-	-	-	-	-	-	-	-	-	-	-	-
Gimnasia	1	10	1	7	1	1	2	8	1	6	-	-
Golf	-	-	5	2	-	1	-	-	-	-	-	2
Handball	-	-	-	-	4	1	6	14	2	9	3	3
Hockey	1	11	-	1	-	-	-	-	-	-	-	-
Jiu Jitsu	-	-	-	-	-	-	-	-	-	-	-	-
Judo	-	1	6	2	8	7	3	8	2	1	2	-
Karate	12	6	2	2	3	4	2	7	1	1	2	3
Kartismo	-	-	-	-	-	-	-	-	-	-	-	-
Kendo	-	-	-	-	-	-	-	-	1	-	1	-
Kick Boxing y Deportes de Contacto	5	-	1	-	2	-	1	-	-	-	-	-
Kung Fu	1	1	-	1	2	1	-	-	-	-	-	-
Levantamiento de Pesas	3	-	1	1	1	1	2	-	-	1	1	-
Levantamiento de Potencia	-	-	1	-	-	-	-	-	2	-	1	-
Lucha Amateur	2	-	4	4	2	6	5	1	10	10	3	-
Motociclismo	-	-	-	-	-	-	-	-	-	-	-	-
Motonáutica	1	-	-	-	-	-	-	-	-	-	-	-
Muay Thai	3	-	-	-	2	1	1	-	8	-	1	5
Natación	1	6	5	1	6	12	5	11	1	7	3	3
Paleta Frontón	3	1	1	1	-	2	1	-	-	-	-	-
Remo	1	1	3	-	-	-	-	1	-	5	-	-
Rugby	-	3	1	1	3	1	-	15	3	1	9	5
Salvamento Acuático	-	-	-	-	-	-	-	-	-	-	-	-
Sóftbol	2	10	-	4	-	7	-	4	-	3	-	3
Squash Racket	-	-	-	-	-	-	-	-	-	-	-	-
Tabla	1	2	-	1	-	1	-	1	1	2	1	-
Tae Kwon Do	3	8	3	18	4	5	3	2	-	-	2	3
Tenis	1	-	-	1	1	-	-	1	-	-	1	-
Tenis de Mesa	3	4	6	5	4	4	-	1	-	-	2	1
Tiro con Arco	-	-	-	-	-	-	-	-	-	-	-	-
Tiro Peruana	-	-	-	1	2	-	-	-	1	1	-	1
Triatlón	1	3	-	-	-	2	-	-	-	3	2	4
Vela	2	6	2	1	-	-	1	-	-	1	-	-
Voleibol	2	7	-	7	-	-	2	-	-	1	-	-

Nota: Las cifras presentadas no distinguen el número de atenciones por deportista, en el caso de haber sido atendido en varias oportunidades.

^{1/} Federación Deportiva Nacional de Personas con Discapacidad Física (Fedenadif)

Fuente: Instituto Peruano del Deporte - Dirección Nacional de Servicios Biomédicos

Elaboración: Instituto Peruano del Deporte - Oficina de Presupuesto y Planificación - Unidad de Estadística y Preinversión



4 Capítulo CAPACITACIÓN DEPORTIVA

En el año 2016, la Dirección Nacional de Capacitación y Técnica Deportiva, desarrolló cinco programas de capacitación (también denominadas tareas) direccionando su intervención hacia los diferentes grupos poblacionales: agentes deportivos del sistema deportivo nacional y agentes deportivos federados; niveles y organizaciones deportivas como los consejos regionales del deporte, federaciones deportivas, gobiernos locales y otras organizaciones de base.

A continuación, se presenta información estadística por cada uno de los programas ejecutados a nivel nacional que totalizaron 135 cursos y 31,803 participantes.

4.1 PROGRAMA NACIONAL DE CAPACITACIÓN, 2011 - 2016

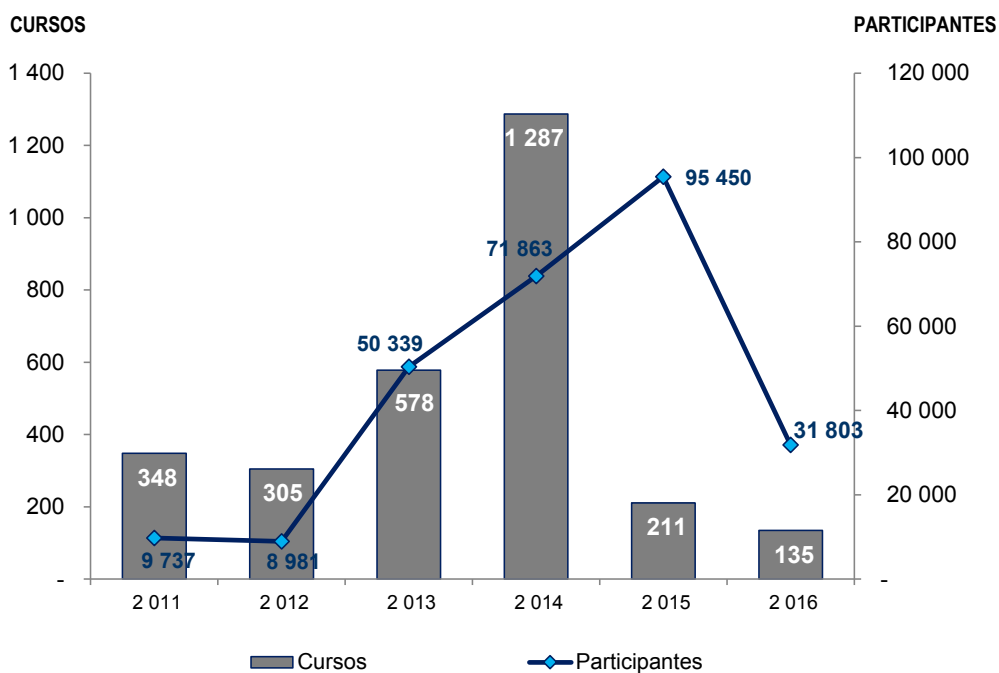
El programa de capacitación en el año 2016, ejecutó 135 cursos, registró 31,803 participantes con una inversión por el orden de los S/ 1,179,204. (Cuadro N°4.01 y Gráfico 4.01).

Cuadro N° 4.01
Programa de capacitación: cursos, participantes y ejecución presupuestal, 2011- 2016

Año	Número de Cursos	Número de Participantes	Ejecución presupuestal (S/)
2011	348	9 737	359 019
2012	305	8 981	712 449
2013	578	50 339	2 465 532
2014	1 287	71 863	2 552 523
2015	211	95 450	3 657 135
2016	135	31 803	1 179 204

Fuente: Instituto Peruano del Deporte - Dirección Nacional del Capacitación y Técnica Deportiva
 Elaboración: Instituto Peruano del Deporte - Oficina de Presupuesto y Planificación - Unidad de Estadística Preinversión

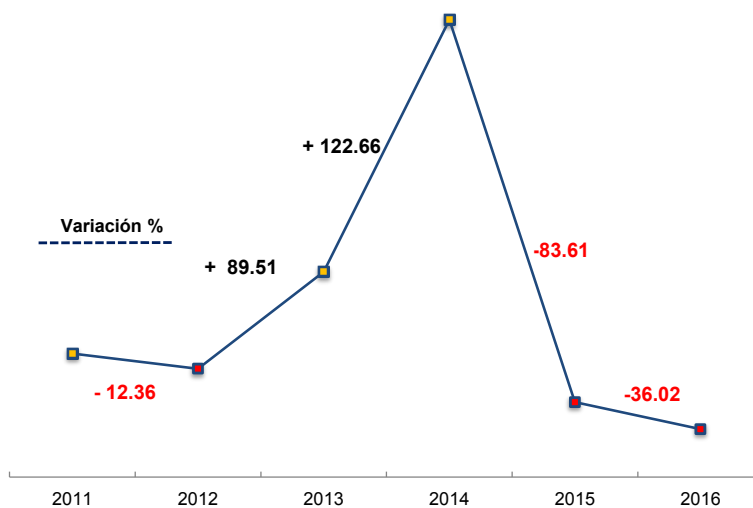
Gráfico N° 4.01
Comparativo anual de cursos de capacitación vs. participantes 2011-2016



Fuente: Instituto Peruano del Deporte - Dirección Nacional del Capacitación y Técnica Deportiva

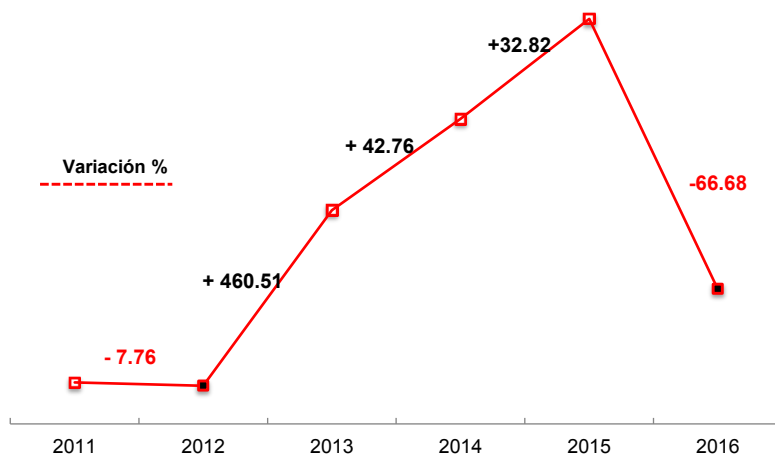
Se puede observar que en el periodo 2011 - 2016, las variables cursos, participantes y presupuesto ejecutado descendieron respecto al año anterior; esto es 36.02%, 66.68% y 19.83% respectivamente. (Ver Gráficos N°4.02, 4.03 y 4.04)

Gráfico N° 4.02
Cursos de capacitación, 2011-2016
(Variación porcentual)



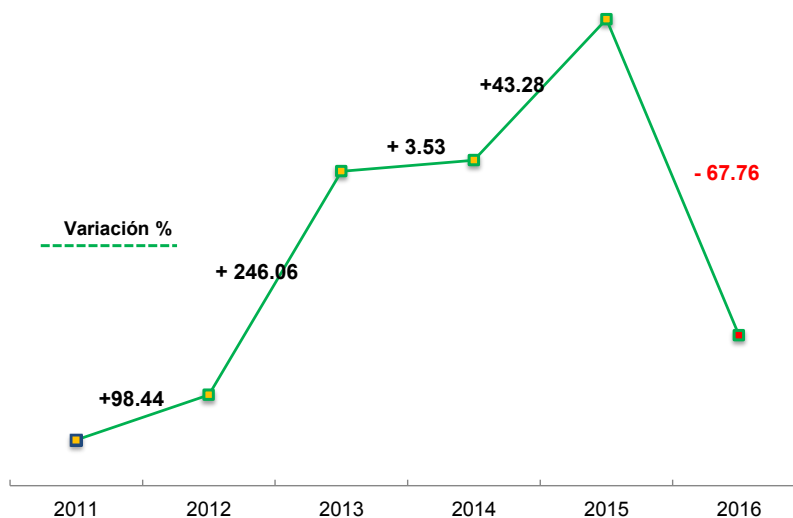
Fuente: Instituto Peruano del Deporte - Dirección Nacional del Capacitación y Técnica Deportiva

Gráfico N° 4.03
Participantes capacitados, 2011-2016
(Variación porcentual)



Fuente: Instituto Peruano del Deporte - Dirección Nacional del Capacitación y Técnica Deportiva

Gráfico N° 4.04
Presupuesto ejecutado en capacitación, 2011 - 2016
(Variación porcentual)

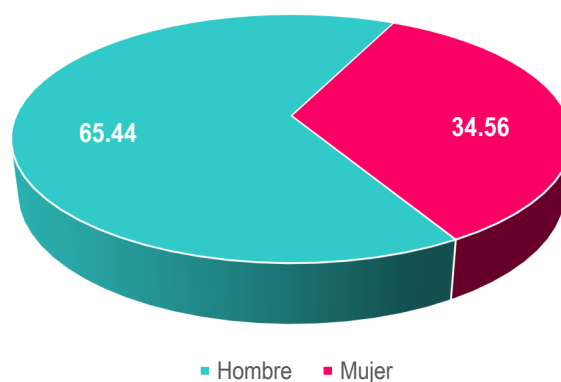


Fuente: Instituto Peruano del Deporte - Dirección Nacional del Capacitación y Técnica Deportiva

4.2 PROGRAMA NACIONAL DE CAPACITACIÓN, 2016

Al concluir el año 2016, la Dirección Nacional de Capacitación y Técnica Deportiva, capacitó a 10,873 personas de los cuales 7,102 fueron hombres y 3,751 mujeres que representan el 65.44% y 34.56% respectivamente. (Gráfico N°4.05)

Gráfico N° 4.05
Personas capacitadas, según sexo, 2016
(Porcentaje)



Fuente: Instituto Peruano del Deporte - Dirección Nacional del Capacitación y Técnica Deportiva (Anexo N°03)

En lo que respecta a los cursos desarrollados, 25 de ellos pertenecen a la modalidad virtual (18.52%) y 110 fueron presenciales (81.48%), agrupados en 5 programas (o tareas). Estos cursos refieren un total de 31,803 participantes, donde 23,289 correspondieron a la modalidad de cursos virtuales y 8,514 a cursos por modalidad presencial, que representan el 73.22% y 26.77% respectivamente. Ver cuadro N° 4.02.

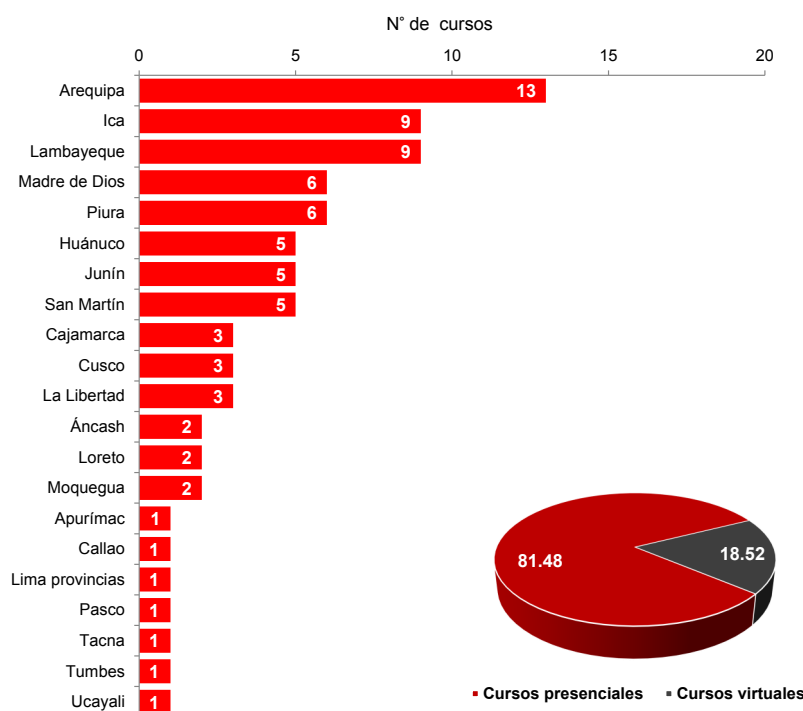
Cuadro N° 4.02
Programa nacional de capacitación, 2016

Programa nacional de capacitación							
Programas (Tareas)	Modalidad de enseñanza				Total cursos	Total participantes	Presupuesto ejecutado (S/)
	Presencial		Virtual				
	Número de Cursos	Número de Participantes	Número de Cursos	Número de Participantes			
Total	110	8 514	25	23 289	135	31 803	1 179 204
Capacitación de agentes deportivos del sistema deportivo nacional	26	2 625	15	16 791	41	19 416	445 388
Cursos de especialización y capacitación a los agentes deportivos federados	46	1 684	3	1 219	49	2 903	-
Formación de Funcionarios Municipales tipo A y B	35	2 723	1	630	36	3 353	259 975
Juégatela por tus hijos	3	1 482	-	-	3	1 482	63 196
Tu otra mitad	-	-	6	4 649	6	4 649	410 645

Fuente: Instituto Peruano del Deporte - Dirección Nacional de Capacitación y Técnica Deportiva
Elaboración: Instituto Peruano del Deporte-Oficina de Presupuesto y Planificación - Unidad de Estadística

A nivel nacional, después de Lima que concentró 55 cursos (30 presenciales y 25 virtuales), encontramos a la región de Arequipa con 13 cursos, Junín y Lambayeque con 9, seguida por Madre de Dios y Piura con 6 cursos, entre otros. (Gráfico N° 4.06 y Cuadro N° 4.03)

Gráfico N° 4.06
Cursos de capacitación según región, 2016



Fuente: Instituto Peruano del Deporte - Dirección Nacional del Capacitación y Técnica Deportiva

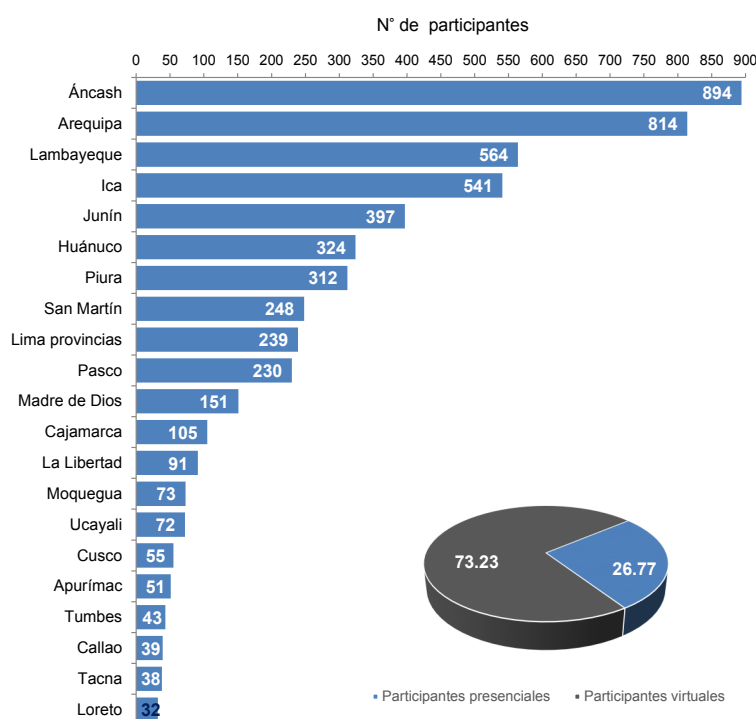
Cuadro N° 4.03
Cursos de capacitación por modalidad de enseñanza, según región, 2016
(Absoluto y porcentual)

Región	Total cursos	Modalidad		%	
		Presencial	Virtual	Presencial	Virtual
Total	135	110	25	81.48	18.52
Lima	55	30	25	22.22	18.52
Arequipa	13	13	-	9.63	0.00
Ica	9	9	-	6.67	0.00
Lambayeque	9	9	-	6.67	0.00
Madre de Dios	6	6	-	4.44	0.00
Piura	6	6	-	4.44	0.00
Huánuco	5	5	-	3.70	0.00
Junín	5	5	-	3.70	0.00
San Martín	5	5	-	3.70	0.00
Cajamarca	3	3	-	2.22	0.00
Cusco	3	3	-	2.22	0.00
La Libertad	3	3	-	2.22	0.00
Áncash	2	2	-	1.48	0.00
Loreto	2	2	-	1.48	0.00
Moquegua	2	2	-	1.48	0.00
Apurímac	1	1	-	0.74	0.00
Callao	1	1	-	0.74	0.00
Lima provincias	1	1	-	0.74	0.00
Pasco	1	1	-	0.74	0.00
Tacna	1	1	-	0.74	0.00
Tumbes	1	1	-	0.74	0.00
Ucayali	1	1	-	0.74	0.00

Fuente: Instituto Peruano del Deporte - Dirección Nacional del Capacitación y Técnica Deportiva
 Elaboración: Instituto Peruano del Deporte - Oficina de Presupuesto y Planificación - Unidad de Estadística y Preinversión

A nivel nacional los participantes, después de Lima que reunió 26,490 asistentes, se ubicaron las regiones de Áncash, Arequipa y Lambayeque con 894,814 y 564 participantes. (Gráfico N° 4.07 y Cuadro N° 4.04)

Gráfico N° 4.07
Participantes en cursos de capacitación según región, 2016



Fuente: Instituto Peruano del Deporte - Dirección Nacional del Capacitación y Técnica Deportiva

Cuadro N° 4.04
Participantes en cursos de capacitación por modalidad de enseñanza, según región, 2016
(Absoluto y porcentual)

Región	Total participantes	Modalidad		%	
		Presencial	Virtual	Presencial	Virtual
Total	31 803	8 514	23 289	26.77	73.23
Lima	26 490	3 201	23 289	10.07	73.23
Áncash	894	894	-	2.81	0.00
Arequipa	814	814	-	2.56	0.00
Lambayeque	564	564	-	1.77	0.00
Ica	541	541	-	1.70	0.00
Junín	397	397	-	1.25	0.00
Huánuco	324	324	-	1.02	0.00
Piura	312	312	-	0.98	0.00
San Martín	248	248	-	0.78	0.00
Lima provincias	239	239	-	0.75	0.00
Pasco	230	230	-	0.72	0.00
Madre de Dios	151	151	-	0.47	0.00
Cajamarca	105	105	-	0.33	0.00
La Libertad	91	91	-	0.29	0.00
Moquegua	73	73	-	0.23	0.00
Ucayali	72	72	-	0.23	0.00
Cusco	55	55	-	0.17	0.00
Apurímac	51	51	-	0.16	0.00
Tumbes	43	43	-	0.14	0.00
Callao	39	39	-	0.12	0.00
Tacna	38	38	-	0.12	0.00
Loreto	32	32	-	0.10	0.00

Fuente: Instituto Peruano del Deporte - Dirección Nacional del Capacitación y Técnica Deportiva
 Elaboración: Instituto Peruano del Deporte - Oficina de Presupuesto y Planificación - Unidad de Estadística y Preinversión

En términos comparativos, los tres componentes del programa capacitación descendieron con respecto al año 2015. Ver Cuadro N° 4.05

Cuadro N° 4.05
Variación del programa nacional de capacitación, 2015 - 2016

Componentes	2015	2016	Variación	
			Absoluta	%
Número de Cursos	211	135	- 76	-36.02
Número de Participantes	95 450	31 803	-63 647	-66.68
Presupuesto (S/)	3 657 135	1 179 204	-2477 931	-67.76

Fuente: Instituto Peruano del Deporte - Dirección Nacional del Capacitación y Técnica Deportiva
 Elaboración: Instituto Peruano del Deporte - Oficina de Presupuesto y Planificación - Unidad de Estadística Preinversión

4.3 CURSOS DE CAPACITACIÓN Y PARTICIPANTES POR PROGRAMAS: MODALIDAD PRESENCIAL

Bajo la modalidad de enseñanza presencial, se ejecutaron cuatro programas, que totalizaron 110 cursos y 8,514 participantes, citándose por orden de prelación: (i) Formación de funcionarios municipales tipo A y B con 2,723 participantes y 35 cursos, (ii) Capacitación de agentes deportivos del sistema deportivo nacional, 2,625 participantes y 26 cursos y (iii) Especialización y capacitación a los agentes deportivos federados, que congregó a 1,684 personas en 46 cursos. Ver Cuadro N° 4.06

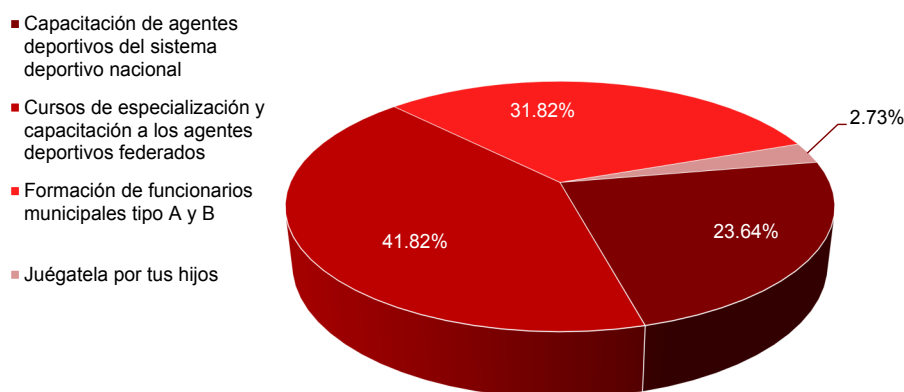
Cuadro N° 4.06
Programas desarrollados en forma presencial, cursos y participantes, 2016

Denominación del programa	Número de cursos	Número de participantes
Total	110	8 514
Capacitación de agentes deportivos del sistema deportivo nacional	26	2 625
Cursos de especialización y capacitación a los agentes deportivos federados	46	1 684
Formación de funcionarios municipales tipo A y B	35	2 723
Juéгатela por tus hijos	3	1 482

Fuente: Instituto Peruano del Deporte - Dirección Nacional del Capacitación y Técnica Deportiva
Elaboración: Instituto Peruano del Deporte - Oficina de Presupuesto y Planificación - Unidad de Estadística y Preinversión

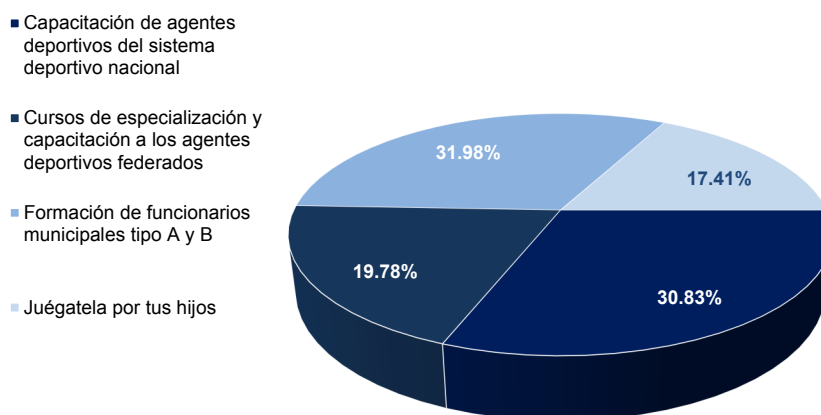
La distribución porcentual de los cursos y participantes de los programas desarrollados bajo la modalidad presencial se muestra en los gráficos N° 4.08 y 4.09

Gráfico N° 4.08
Distribución porcentual de cursos presenciales dictados según Programas (o Tarea), 2016



Fuente: Instituto Peruano del Deporte - Dirección Nacional del Capacitación y Técnica Deportiva

Gráfico N° 4.09
Distribución porcentual de participantes en cursos presenciales según Programas (o Tareas), 2016



Fuente: Instituto Peruano del Deporte - Dirección Nacional del Capacitación y Técnica Deportiva

4.3.1 Programa “Capacitación de agentes deportivos del sistema deportivo nacional”

Al término del año 2016 este programa reunió a 2,625 participantes y se impartieron 26 cursos. Complementaron su programación con cursos dictados por plataforma virtual. (Cuadro N° 4.06.1)

Cuadro N° 4.06.1
Resumen del número de cursos y participantes, según programa “Capacitación de agentes deportivos del sistema deportivo nacional”, 2016

Denominación del curso	Número de cursos	Número de participantes
Total	26	2 625
Actualización de hándbol	1	58
Actualización de tenis de mesa	1	22
Capacitación para coordinadores de capacitación de regiones	1	24
Curso de actualización de básquetbol	2	116
Curso de actualización de tenis de mesa	2	60
Curso de monitores nivel I - Tiro con arco	1	44
Curso de primeros auxilios	1	91
Curso internacional de nivelación en planificación deportiva	1	26
La universidad frente al deporte	1	201
Medidas antropométricas para agentes deportivos	1	72
Perú línea base: actividad física y deporte	1	635
Planificación y metodología del entrenamiento deportivo	1	147
Psicomotricidad	1	230
Reglas de atletismo nivel básico	2	140
Segunda jornada de marketing deportivo	1	120
Seguridad en el deporte	1	105
Seminario deporte para personas en condición de discapacidad	1	99
Seminario deportivo: Río 2016	1	80
Seminario internacional entrenando personas con discapacidad	1	86
Seminario seguridad deportiva	3	230
Seminario taller internacional de fútbol: Desarrollo de la técnica en menores	1	39

Fuente: Instituto Peruano del Deporte - Dirección Nacional del Capacitación y Técnica Deportiva
 Elaboración: Instituto Peruano del Deporte - Oficina de Presupuesto y Planificación - Unidad de Estadística y Preinversión

4.3.2 Programa “Cursos de especialización y capacitación a los agentes deportivos federados”

Este programa en el año 2016, como complemento a los cursos virtuales, convocó 1,684 agentes que recibieron un total de 46 cursos diferenciados por especialización y disciplina, dictados descentralizadamente en el interior del país. (Cuadro N° 4.06.2).

Cuadro N° 4.06.2
Resumen del número y cursos, según programa
“Capacitación de agentes deportivos del sistema deportivo nacional”, 2016

Denominación del curso	Número de cursos	Número de participantes
Total	46	1 684
Actualización y formación de jueces de handball	1	36
Coreografía de gimnasia artística femenina (música) nivel I	1	24
Coreografía de gimnasia artística femenina (piso) nivel I	2	49
Coreografía de gimnasia artística femenina (viga) nivel I	1	20
Coreografía de gimnasia artística femenina nivel I	2	84
Coreografía nivel I – piso	3	72
Coreografía nivel I piso - Gimnasia	1	30
Coreografía nivel II piso y viga - Gimnasia	1	9
Curso de atletismo	1	51
Curso de gimnasia nivel I (técnica)	2	84
Curso de iniciación al arbitraje de judo	1	58
Curso de primeros auxilios para agentes federados	1	27
Curso de reglas y arbitraje de handball	1	40
Curso de tecnificación de judo	2	103
Curso internacional de iniciación para la enseñanza del sóftbol en escuelas y polos de desarrollo y, certificación para entrenadores nivel II	1	104
Curso nivel I USAG gimnasia artística femenina	1	39
Gimnasia - coreografía nivel I	1	19
Gimnasia - coreografía nivel I	1	25
Gimnasia - coreografía nivel I piso	2	44
Gimnasia - coreografía nivel I viga	1	41
Gimnasia artística femenina nivel I	2	56
Gimnasia artística femenina nivel I piso, saltos y barras	1	78
Gimnasia artística femenina nivel II piso, saltos y barras	2	36
Gimnasia artística femenina USAG nivel I	4	224
Gimnasia artística nivel I - técnica	1	25
I Consenso nacional de evaluación pre participativa del deportista en el Perú	1	27
II curso de gimnasia nivel I – viga	1	30
Programa de formación de coaching deportivo	3	68
Programa de formación deportivo Coaching y liderazgo	1	36
Prueba de máximo consumo de oxígeno	1	10
Seminario internacional la ciencia médica aplicada al deporte de alto rendimiento	1	105
Taller de estandarización de procesos y actualización en ciencias médicas CAR 2016	1	30

Fuente: Instituto Peruano del Deporte - Dirección Nacional del Capacitación y Técnica Deportiva
Elaboración: Instituto Peruano del Deporte - Oficina de Presupuesto y Planificación - Unidad de Estadística y Preinversión

4.3.3 Programa “Formación de Funcionarios Municipales tipo A y B”

Este programa reunió 2,723 participantes, y se dictó un total de 35 cursos, al término del año 2016. (Cuadro N°4.06.3)

Cuadro N° 4.06.3
Resumen de cursos y participantes, según programa
“Formación de Funcionarios Municipales tipo A y B”, 2016

Denominación del curso	Número de cursos	Número de participantes
Total	35	2 723
Presentación de la Meta 30	7	502
Primer taller para funcionarios municipales - Meta 30	6	422
Primer taller para funcionarios municipales – Meta 30	1	105
Refuerzo del módulo I: Gestión estratégica y organización deportiva- Meta 30	7	562
Refuerzo del módulo II: Marketing deportivo- Meta 30	7	574
Refuerzo del módulo III: Gestión económica y financiera - Meta 30	1	111
Refuerzo del módulo III: Gestión económica y financiera - Meta 30	6	447

Fuente: Instituto Peruano del Deporte - Dirección Nacional del Capacitación y Técnica Deportiva
Elaboración: Instituto Peruano del Deporte - Oficina de Presupuesto y Planificación - Unidad de Estadística y Preinversión

4.3.4 Programa “Juéгатela por tus hijos”

Es una capacitación dirigida a padres de familia con hijos - de preferencia - menores a 3 años, registró un total de 1,482 participantes en capacitaciones masivas (3 cursos). (Cuadro N°4.06.4)

Cuadro N° 4.06.4
Resumen de cursos y participantes, según programa
“Juéгатela por tus hijos”, 2016

Denominación del curso	Número de cursos	Número de participantes
Total	3	1 482
Juéгатela por tus hijos	2	986
Psicomotricidad	1	496

Fuente: Instituto Peruano del Deporte - Dirección Nacional de Capacitación y Técnica Deportiva
Elaboración: Instituto Peruano del Deporte - Oficina de Presupuesto y Planificación - Unidad de Estadística y Preinversión

4.4 CURSOS DE CAPACITACIÓN Y PARTICIPANTES POR PROGRAMAS: MODALIDAD VIRTUAL

Bajo la modalidad de enseñanza virtual, se realizaron cuatro programas, como son: (i) Capacitación de agentes deportivos del sistema deportivo nacional, con 16,791 participantes y 15 cursos; (ii) Tu Otra Mitad, que alcanzó 4,649 participantes en 6 cursos; (iii) Especialización y capacitación a los agentes deportivos federados, con 1,219 inscritos en 3 cursos y (iv) Formación de funcionarios municipales tipo A y B, que reunió a 630 personas en una sola sesión. Ver Cuadro N° 4.07

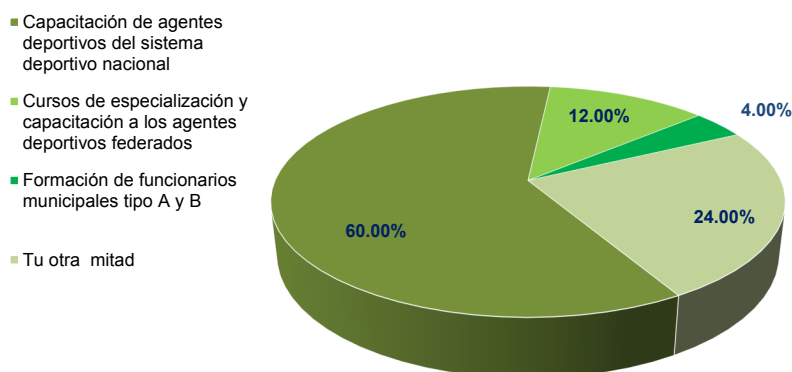
Cuadro N° 4.07
Programas desarrollados por modalidad virtual, por cursos y participantes, 2016

Denominación del programa	Número de cursos	Número de participantes
Total	25	23 289
Capacitación de agentes deportivos del sistema deportivo nacional	15	16 791
Cursos de especialización y capacitación a los agentes deportivos federados	3	1 219
Formación de funcionarios municipales tipo A y B	1	630
Tu otra mitad	6	4 649

Fuente: Instituto Peruano del Deporte - Dirección Nacional del Capacitación y Técnica Deportiva
Elaboración: Instituto Peruano del Deporte - Oficina de Presupuesto y Planificación - Unidad de Estadística y Preinversión

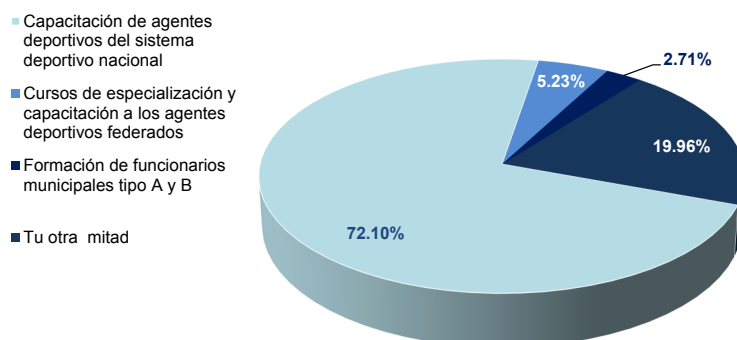
La distribución porcentual de los cursos y participantes de los programas desarrollados bajo la modalidad virtual se muestra en los gráficos N° 4.10 y 4.11

Gráfico N° 4.10
Distribución porcentual de cursos virtuales dictados según Programas (o Tareas), 2016



Fuente: Instituto Peruano del Deporte - Dirección Nacional del Capacitación y Técnica Deportiva

Gráfico N° 4.11
Distribución porcentual de participantes en cursos virtuales, según Programas (o Tareas), 2016



Fuente: Instituto Peruano del Deporte - Dirección Nacional del Capacitación y Técnica Deportiva

4.4.1 Programa “Capacitación de agentes deportivos del sistema deportivo nacional”,

Se dictaron 15 cursos de corta duración on line, totalizando 16,791 agentes del sistema deportivo. (Cuadro N° 4.07.1)

Cuadro N° 4.07.1
Resumen de participantes y cursos, según programa
“ Capacitación de agentes deportivos del sistema deportivo nacional”, 2016

Denominación del curso	Número de cursos	Número de participantes
Total	15	16 791
Alimentación del deportista después de la competencia	1	1 293
Alimentación del deportista durante la competencia	1	1 221
Alimentación del deportista antes de la competencia	1	1 550
Cineantropometría como medio científico para el estudio del cuerpo humano	1	1 393
Curso de biomecánica al movimiento humano	1	1 496
Curso internacional de nivelación en planificación deportiva (v)	1	45
Desarrollo de la flexibilidad para la practica exitosa del cuerpo humano	1	1 006
Enfoque educativo del futbol base	1	1 357
Estilos de enseñanza de la educación física	1	1 834
Fundamentos generales de la actividad física y el deporte para personas en condición de discapacidad	1	196
Importancia de la psicomotricidad desde la visión del desarrollo deportivo	1	1 521
Para mejorar el rendimiento deportivo velocidad y fuerza	1	1 354
Primeros auxilios deportivos	1	566
Taller virtual de psicomotricidad	1	716
Utilización de los test en la medición del rendimiento físico	1	1 243

Fuente: Instituto Peruano del Deporte - Dirección Nacional del Capacitación y Técnica Deportiva
 Elaboración: Instituto Peruano del Deporte - Oficina de Presupuesto y Planificación - Unidad de Estadística y Preinversión

4.4.2 Programa “Cursos de especialización y capacitación a los agentes deportivos federados”

Completando su programación de dictado presencial, desarrollaron 3 cursos con la inscripción de 1,219 agentes del sistema deportivo federado, con la finalidad de transferir capacidades a los técnicos, profesores, árbitros del deporte competitivo. (Cuadro N° 4.07.2)

Cuadro N° 4.07.2
Resumen de participantes y cursos, según programa
“ Cursos de especialización y capacitación a los agentes deportivos federados”, 2016

Denominación del curso	Número de cursos	Número de participantes
Total	3	1 219
Capacidades físicas y planificación del deporte I (1° Grupo)	1	248
Capacidades físicas y planificación del deporte I (2° Grupo)	1	785
Capacidades físicas y planificación del deporte II	1	186

Fuente: Instituto Peruano del Deporte - Dirección Nacional del Capacitación y Técnica Deportiva
Elaboración: Instituto Peruano del Deporte - Oficina de Presupuesto y Planificación - Unidad de Estadística y Preinversión

4.4.3 Programa “Formación de funcionarios municipales tipo A y B”

Cerrando el círculo de cursos presenciales, se desarrolló el curso orientado a la implementación de escuelas deportivas, en donde se contabilizó 630 participantes. (Cuadro N° 4.07.3)

Cuadro N° 4.07.3
Resumen del número de cursos y participantes, según programa
“Formación de funcionarios municipales tipo A y B”, 2016

Denominación del curso	Número de cursos	Número de participantes
Total	1	630
Curso de capacitación para la implementación de escuelas deportivas orientadas a la masificación	1	630

Fuente: Instituto Peruano del Deporte - Dirección Nacional del Capacitación y Técnica Deportiva
Elaboración: Instituto Peruano del Deporte - Oficina de Presupuesto y Planificación - Unidad de Estadística y Preinversión

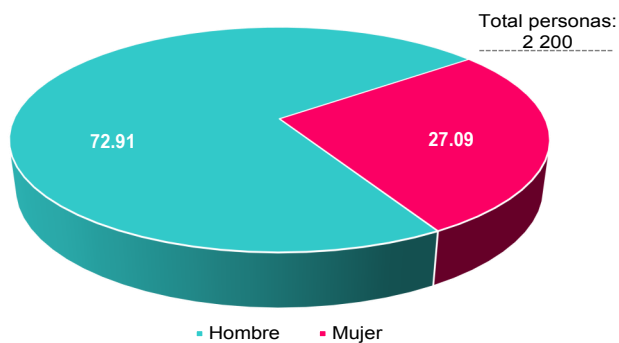
4.4.4 Programa “Tu Otra Mitad”

Este programa, de formación virtual impartido por plataforma web al culminar el año 2016, capacitó a 2,200 personas mayores de 18 años, de las cuales el 72.90% son hombres y 27.10% mujeres, en dos áreas temáticas: gestores deportivos y técnicos deportivos. (Ver gráfico N°4.12)

En este contexto se registró 4,649 participantes distribuidos en 6 cursos, ver Cuadro N°4.07.4

Los graduados en el 2016, fueron 1,161, que constituye el segundo grupo de egresados en lo que va desde la implementación (2012) .

Gráfico N° 4.12
Personas capacitadas del programa “Tu Otra Mitad”, según sexo, 2016
(Porcentaje)



Fuente: Instituto Peruano del Deporte - Dirección Nacional del Capacitación y Técnica Deportiva

Cuadro N° 4.07.4
Resumen del número de participantes y cursos del programa
“Tu Otra Mitad”, 2016

Denominación del curso	Número de cursos	Número de participantes
Total	6	4 649
Fundamentos de la cultura física	1	544
"Tu otra mitad" 2016, Gestores y técnicos ^{1/}	1	1 188
Introducción a la administración	1	1 023
Introducción a la investigación	1	544
Organización de eventos deportivos	1	1 023
Teoría y metodología del entrenamiento deportivo	1	327

1/ Sin reporte de cursos, a partir de Julio 2016

Fuente: Instituto Peruano del Deporte - Dirección Nacional del Capacitación y Técnica Deportiva

Elaboración: Instituto Peruano del Deporte - Oficina de Presupuesto y Planificación - Unidad de Estadística y Preinversión

4.5 CUADROS ESTADÍSTICOS DEL PROGRAMA NACIONAL DE CAPACITACIÓN, 2016

Cuadro N° 4.08
Cursos y participantes por modalidad de enseñanza, según región, 2016

Región	Cursos y participantes, según modalidad de enseñanza					
	Total cursos	Número de cursos		Total participantes	Número de participantes	
		Presencial	Virtual		Presencial	Virtual
Total	135	110	25	31 803	8 514	23 289
Áncash	2	2	-	894	894	-
Apurímac	1	1	-	51	51	-
Arequipa	13	13	-	814	814	-
Cajamarca	3	3	-	105	105	-
Callao	1	1	-	39	39	-
Cusco	3	3	-	55	55	-
Huánuco	5	5	-	324	324	-
Ica	9	9	-	541	541	-
Junín	5	5	-	397	397	-
La Libertad	3	3	-	91	91	-
Lambayeque	9	9	-	564	564	-
Lima	55	30	25	26 490	3 201	23 289
Lima provincias	1	1	-	239	239	-
Loreto	2	2	-	32	32	-
Madre de Dios	6	6	-	151	151	-
Moquegua	2	2	-	73	73	-
Pasco	1	1	-	230	230	-
Piura	6	6	-	312	312	-
San Martín	5	5	-	248	248	-
Tacna	1	1	-	38	38	-
Tumbes	1	1	-	43	43	-
Ucayali	1	1	-	72	72	-

Fuente: Instituto Peruano del Deporte - Dirección Nacional de Capacitación y Técnica Deportiva
Elaboración: Instituto Peruano del Deporte - Oficina de Presupuesto y Planificación - Unidad de Estadística y Preinversión

Cuadro N° 4.08.1
Cursos y participantes de modalidad presencial, por programa o tarea,
según región, 2016

Región	Cursos y participantes por Programa, según modalidad presencial									
	Número de cursos					Número de participantes				
	Total Cursos	Capacitación de agentes deportivos del sistema deportivo nacional	Cursos de especialización y capacitación de agentes deportivos federados	Formación de funcionarios municipales tipo A y B	Juégatela por tus hijos	Total Participantes	Capacitación de agentes deportivos del sistema deportivo nacional	Cursos de especialización y capacitación de agentes deportivos federados	Formación de funcionarios municipales tipo A y B	Juégatela por tus hijos
Total	110	26	46	35	3	8 514	2 625	1 684	2 723	1 482
Áncash	2	1	-	-	1	894	147	-	-	747
Apurímac	1	1	-	-	-	51	51	-	-	-
Arequipa	13	2	6	5	-	814	140	162	512	-
Cajamarca	3	1	2	-	-	105	58	47	-	-
Callao	1	-	1	-	-	39	-	39	-	-
Cusco	3	-	3	-	-	55	-	55	-	-
Huánuco	5	1	4	-	-	324	89	235	-	-
Ica	9	1	3	5	-	541	22	109	410	-
Junín	5	-	-	5	-	397	-	-	397	-
La Libertad	3	1	2	-	-	91	41	50	-	-
Lambayeque	9	1	3	5	-	564	38	123	403	-
Lima	30	14	10	5	1	3 201	1 704	515	486	496
Lima provincias	1	-	-	-	1	239	-	-	-	239
Loreto	2	-	2	-	-	32	-	32	-	-
Madre de Dios	6	-	6	-	-	151	-	151	-	-
Moquegua	2	1	1	-	-	73	33	40	-	-
Pasco	1	1	-	-	-	230	230	-	-	-
Piura	6	-	1	5	-	312	-	45	267	-
San Martín	5	-	-	5	-	248	-	-	248	-
Tacna	1	-	1	-	-	38	-	38	-	-
Tumbes	1	-	1	-	-	43	-	43	-	-
Ucayali	1	1	-	-	-	72	72	-	-	-

Fuente: Instituto Peruano del Deporte - Dirección Nacional de Capacitación y Técnica Deportiva
 Elaboración: Instituto Peruano del Deporte - Oficina de Presupuesto y Planificación - Unidad de Estadística y Preinversión

Cuadro N° 4.08.1.1
Cursos y participantes del programa "Capacitación de agentes deportivos del sistema deportivo nacional", según región, 2016

Región	Denominación del curso	Número de cursos	Número de participantes
Total		26	2 625
Áncash		1	147
	Planificación y metodología del entrenamiento deportivo	1	147
Apurímac		1	51
	Reglas de atletismo nivel básico	1	51
Arequipa		2	140
	Curso de actualización de básquetbol	1	75
	Seminario seguridad deportiva	1	65
Cajamarca		1	58
	Actualización de hándbol	1	58
Huánuco		1	89
	Reglas de atletismo nivel básico	1	89
Ica		1	22
	Actualización de tenis de mesa	1	22
La Libertad		1	41
	Curso de actualización de básquetbol	1	41
Lambayeque		1	38
	Seminario seguridad deportiva	1	38
Lima		14	1 704
	Capacitación para coordinadores de capacitación de regiones	1	24
	Curso de actualización de tenis de mesa	1	27
	Curso de monitores nivel I - Tiro con arco	1	44
	Curso de primeros auxilios	1	91
	Curso internacional de nivelación en planificación deportiva	1	26
	La universidad frente al deporte	1	201
	Perú línea base: actividad física y deporte	1	635
	Segunda jornada de marketing deportivo	1	120
	Seguridad en el deporte	1	105
	Seminario deporte para personas en condición de discapacidad	1	99
	Seminario deportivo: Río 2016	1	80
	Seminario internacional entrenando personas con discapacidad	1	86
	Seminario seguridad deportiva	1	127
	Seminario taller internacional de fútbol: Desarrollo de la técnica en menores	1	39
Moquegua		1	33
	Curso de actualización de tenis de mesa	1	33
Pasco		1	230
	Psicomotricidad	1	230
Ucayali		1	72
	Medidas antropométricas para agentes deportivos	1	72

Fuente: Instituto Peruano del Deporte - Dirección Nacional de Capacitación y Técnica Deportiva
 Elaboración: Instituto Peruano del Deporte - Oficina de Presupuesto y Planificación - Unidad de Estadística y Preinversión

Cuadro N° 4.08.1.2
Cursos y participantes del programa "Capacitación de agentes deportivos del sistema deportivo nacional", según región, 2016

Región	Denominación del curso	Número de cursos	Número de participantes
Total		46	1 684
Arequipa		6	162
	Coreografía de gimnasia artística femenina (piso) nivel I	1	25
	Coreografía nivel II piso y viga - Gimnasia	1	9
	Curso de atletismo	1	51
	Gimnasia - coreografía nivel I viga	1	41
	Gimnasia artística femenina nivel I	1	18
	Gimnasia artística femenina nivel II piso, saltos y barras	1	18
Cajamarca		2	47
	Gimnasia - coreografía nivel I piso	1	12
	Gimnasia artística femenina USAG nivel I	1	35
Callao		1	39
	Curso nivel I USAG gimnasia artística femenina	1	39
Cusco		3	55
	Coreografía nivel I – piso	1	19
	Gimnasia - coreografía nivel I	1	19
	Programa de formación de coaching deportivo	1	17
Huánuco		4	235
	Coreografía de gimnasia artística femenina nivel I	1	61
	Gimnasia artística femenina nivel I piso, saltos y barras	1	78
	Gimnasia artística femenina nivel II piso, saltos y barras	1	18
	Gimnasia artística femenina USAG nivel I	1	78
Ica		3	109
	Gimnasia - coreografía nivel I piso	1	32
	Gimnasia artística femenina USAG nivel I	1	47
	II curso de gimnasia nivel I – viga	1	30
La Libertad		2	50
	Gimnasia - coreografía nivel I	1	25
	Gimnasia artística nivel I - técnica	1	25
Lambayeque		3	123
	Coreografía nivel I piso - Gimnasia	1	30
	Gimnasia artística femenina USAG nivel I	1	64
	Programa de formación de coaching deportivo	1	29
Lima		10	515
	Curso de gimnasia nivel I (técnica)	1	60
	Curso de iniciación al arbitraje de judo	1	58
	Curso de primeros auxilios para agentes federados	1	27
	Curso de tecnificación de judo	1	58
	Curso internacional de iniciación para la enseñanza del softbol en escuelas y polos de desarrollo y certificación para entrenadores nivel II	1	104
	I Consenso nacional de evaluación pre participativa del deportista en el Perú	1	27
	Programa de formación deportivo Coaching y liderazgo	1	36
	Prueba de máximo consumo de oxígeno	1	10
	Seminario internacional la ciencia médica aplicada al deporte de alto rendimiento	1	105
	Taller de estandarización de procesos y actualización en ciencias médicas CAR 2016	1	30

Continúa...

Cuadro N° 4.08.1.2
Cursos y participantes del programa "Capacitación de agentes deportivos del sistema deportivo nacional", según región, 2016

			Conclusión	
Región	Denominación del curso	Número de cursos	Número de participantes	
Loreto		2	32	
	Coreografía nivel I – piso	1	10	
	Programa de formación de coaching deportivo	1	22	
Madre de Dios		6	151	
	Actualización y formación de jueces de handball	1	36	
	Coreografía de gimnasia artística femenina (música) nivel I	1	24	
	Coreografía de gimnasia artística femenina (piso) nivel I	1	24	
	Coreografía de gimnasia artística femenina (viga) nivel I	1	20	
	Coreografía de gimnasia artística femenina nivel I	1	23	
	Curso de gimnasia nivel I (técnica)	1	24	
Moquegua		1	40	
	Curso de reglas y arbitraje de handball	1	40	
Piura		1	45	
	Curso de tecnificación de judo	1	45	
Tacna		1	38	
	Gimnasia artística femenina nivel I	1	38	
Tumbes		1	43	
	Coreografía nivel I – piso	1	43	

Fuente: Instituto Peruano del Deporte - Dirección Nacional de Capacitación y Técnica Deportiva
 Elaboración: Instituto Peruano del Deporte - Oficina de Presupuesto y Planificación - Unidad de Estadística y Preinversión

Cuadro N° 4.08.1.3
Cursos y participantes del programa "Formación de funcionarios
municipales tipo A y B" según región, 2016

Región	Denominación del curso	Número de cursos	Número de participantes
Total		35	2 723
Arequipa		5	512
	Presentación de la Meta 30	1	86
	Primer taller para funcionarios municipales – Meta 30	1	105
	Refuerzo del módulo I: Gestión estratégica y organización deportiva- Meta 30	1	107
	Refuerzo del módulo II: Marketing deportivo- Meta 30	1	103
	Refuerzo del módulo III: Gestión económica y financiera - Meta 30	1	111
Ica		5	410
	Presentación de la Meta 30	1	86
	Primer taller para funcionarios municipales - Meta 30	1	68
	Refuerzo del módulo I: Gestión estratégica y organización deportiva- Meta 30	1	86
	Refuerzo del módulo II: Marketing deportivo- Meta 30	1	88
	Refuerzo del módulo III: Gestión económica y financiera - Meta 30	1	82
Junín		5	397
	Presentación de la Meta 30	1	68
	Primer taller para funcionarios municipales - Meta 30	1	91
	Refuerzo del módulo I: Gestión estratégica y organización deportiva- Meta 30	1	79
	Refuerzo del módulo II: Marketing deportivo- Meta 30	1	79
	Refuerzo del módulo III: Gestión económica y financiera - Meta 30	1	80
Lambayeque		5	403
	Presentación de la Meta 30	1	75
	Primer taller para funcionarios municipales - Meta 30	1	68
	Refuerzo del módulo I: Gestión estratégica y organización deportiva- Meta 30	1	84
	Refuerzo del módulo II: Marketing deportivo- Meta 30	1	88
	Refuerzo del módulo III: Gestión económica y financiera - Meta 30	1	88
Lima		5	486
	Presentación de la Meta 30	1	93
	Primer taller para funcionarios municipales - Meta 30	1	86
	Refuerzo del módulo I: Gestión estratégica y organización deportiva- Meta 30	1	103
	Refuerzo del módulo II: Marketing deportivo- Meta 30	1	107
	Refuerzo del módulo III: Gestión económica y financiera - Meta 30	1	97
Piura		5	267
	Presentación de la Meta 30	1	53
	Primer taller para funcionarios municipales - Meta 30	1	52
	Refuerzo del módulo I: Gestión estratégica y organización deportiva- Meta 30	1	52
	Refuerzo del módulo II: Marketing deportivo- Meta 30	1	55
	Refuerzo del módulo III: Gestión económica y financiera - Meta 30	1	55
San Martín		5	248
	Presentación de la Meta 30	1	41
	Primer taller para funcionarios municipales - Meta 30	1	57
	Refuerzo del módulo I: Gestión estratégica y organización deportiva- Meta 30	1	51
	Refuerzo del módulo II: Marketing deportivo- Meta 30	1	54
	Refuerzo del módulo III: Gestión económica y financiera - Meta 30	1	45

Fuente: Instituto Peruano del Deporte - Dirección Nacional de Capacitación y Técnica Deportiva

Elaboración: Instituto Peruano del Deporte - Oficina de Presupuesto y Planificación - Unidad de Estadística y Preinversión

Cuadro N° 4.08.1.4
Cursos y participantes del programa "Juégatela por tus hijos"
según región, 2016

Región	Denominación del curso	Número de cursos	Número de participantes
Total		3	1 482
Áncash		1	747
	Juégatela por tus hijos	1	747
Lima		1	496
	Psicomotricidad	1	496
Lima provincias		1	239
	Juégatela por tus hijos	1	239

Fuente: Instituto Peruano del Deporte - Dirección Nacional de Capacitación y Técnica Deportiva
Elaboración: Instituto Peruano del Deporte - Oficina de Presupuesto y Planificación - Unidad de Estadística y Preinversión

Cuadro N° 4.08.2
Cursos y participantes de modalidad virtual, por programa o tarea,
en región Lima, 2016

Región	Cursos y participantes por Programa, según modalidad virtual									
	Total Cursos	Número de cursos				Número de participantes				
		Capacitación de agentes deportivos del sistema deportivo nacional	Cursos de especialización y capacitación de agentes deportivos federados	Formación de funcionarios municipales tipo A y B	Tu otra mitad	Total Participantes	Capacitación de agentes deportivos del sistema deportivo nacional	Cursos de especialización y capacitación de agentes deportivos federados	Formación de funcionarios municipales tipo A y B	Tu otra mitad
Total	25	15	3	1	6	23 289	16 791	1 219	630	4 649
Lima	25	15	3	1	6	23 289	16 791	1 219	630	4 649

Fuente: Instituto Peruano del Deporte - Dirección Nacional de Capacitación y Técnica Deportiva
Elaboración: Instituto Peruano del Deporte - Oficina de Presupuesto y Planificación - Unidad de Estadística y Preinversión

Cuadro N° 4.08.2.1
Cursos y participantes del programa "Capacitación de agentes deportivos del sistema deportivo nacional", 2016

Región	Denominación del curso	Número de cursos	Número de participantes
Total		15	16 791
	Alimentación del deportista después de la competencia	1	1 293
	Alimentación del deportista durante la competencia	1	1 221
	Alimentación del deportista antes de la competencia	1	1 550
	Cineantropometría como medio científico para el estudio del cuerpo humano	1	1 393
	Curso de biomecánica al movimiento humano	1	1 496
	Curso internacional de nivelación en planificación deportiva (v)	1	45
	Desarrollo de la flexibilidad para la práctica exitosa del cuerpo humano	1	1 006
Lima	Enfoque educativo del futbol base	1	1 357
	Estilos de enseñanza de la educación física	1	1 834
	Fundamentos generales de la actividad física y el deporte para personas en condición de discapacidad	1	196
	Importancia de la psicomotricidad desde la visión del desarrollo deportivo	1	1 521
	Para mejorar el rendimiento deportivo velocidad y fuerza	1	1 354
	Primeros auxilios deportivos	1	566
	Taller virtual de psicomotricidad	1	716
	Utilización de los test en la medición del rendimiento físico	1	1 243

Fuente: Instituto Peruano del Deporte - Dirección Nacional de Capacitación y Técnica Deportiva

Elaboración: Instituto Peruano del Deporte - Oficina de Presupuesto y Planificación - Unidad de Estadística y Preinversión

Cuadro N° 4.08.2.2
Cursos y participantes del programa "Cursos de especialización y capacitación a los agentes deportivos federados", 2016

Región	Denominación del curso	Número de cursos	Número de participantes
Total		3	1 219
Lima	Capacidades físicas y planificación del deporte I (1° Grupo)	1	248
	Capacidades físicas y planificación del deporte I (2° Grupo)	1	785
	Capacidades físicas y planificación del deporte II	1	186

Fuente: Instituto Peruano del Deporte - Dirección Nacional de Capacitación y Técnica Deportiva

Elaboración: Instituto Peruano del Deporte - Oficina de Presupuesto y Planificación - Unidad de Estadística y Preinversión

Cuadro N° 4.08.2.3
Cursos y participantes del programa "Formación de funcionarios
municipales tipo A y B", 2016

Región	Denominación del curso	Número de cursos	Número de participantes
Total		1	630
Lima	Curso de capacitación para la implementación de escuelas deportivas orientadas a la masificación	1	630

Fuente: Instituto Peruano del Deporte - Dirección Nacional de Capacitación y Técnica Deportiva
 Elaboración: Instituto Peruano del Deporte - Oficina de Presupuesto y Planificación - Unidad de Estadística y Preinversión

Cuadro N° 4.08.2.4
Cursos y participantes del programa "Tu otra mitad", 2016

Región	Denominación del curso	Número de cursos	Número de participantes
Total		6	4 649
Lima	Fundamentos de la cultura física	1	544
	Gestores y técnicos ^{1/}	1	1188
	Introducción a la administración	1	1023
	Introducción a la investigación	1	544
	Organización de eventos deportivos	1	1023
	Teoría y metodología del entrenamiento deportivo	1	327

^{1/} Sin reporte de cursos, a partir de Julio 2016

Fuente: Instituto Peruano del Deporte - Dirección Nacional de Capacitación y Técnica Deportiva
 Elaboración: Instituto Peruano del Deporte - Oficina de Presupuesto y Planificación - Unidad de Estadística y Preinversión

Cuadro N° 4.08.3
Participantes certificados del programa "Tu otra mitad"
según especialidad y sexo, 2016

Categoría	Total	Certificados	
		N°	%
Por especialidad	1161	1161	100.00
Técnico deportivo	121	121	10.42
Gestor deportivo	44	44	3.79
Gestor deportivo y Técnico deportivo	996	996	85.79
Por sexo	1 161	1 161	100.00
Hombre	873	873	75.19
Mujer	288	288	24.81

Fuente: Instituto Peruano del Deporte - Dirección Nacional de Capacitación y Técnica Deportiva
 Elaboración: Instituto Peruano del Deporte - Oficina de Presupuesto y Planificación - Unidad de Estadística y Preinversión

Cuadro N° 4.08.4
Distribución mensual de los cursos de capacitación,
según región, 2016

Región	Cursos de Capacitación						
	Ene.	Feb.	Mar.	Abr.	May.	Jun.	
Total	135	4	13	26	19	17	12
Áncash	2	-	1	-	-	-	-
Apurímac	1	-	-	-	-	-	-
Arequipa	13	-	2	4	2	2	1
Cajamarca	3	-	-	1	-	1	-
Callao	1	-	-	-	-	-	1
Cusco	3	-	-	-	-	1	-
Huánuco	5	-	-	1	-	-	-
Ica	9	-	1	2	3	1	1
Junín	5	-	1	1	1	1	1
La Libertad	3	-	-	-	2	-	-
Lambayeque	9	-	3	1	1	1	1
Lima	55	1	5	7	6	3	5
Lima provincias	1	-	-	-	-	-	-
Loreto	2	-	-	-	-	1	-
Madre de Dios	6	-	-	3	-	3	-
Moquegua	2	-	-	-	-	1	-
Pasco	1	-	-	1	-	-	-
Piura	6	-	-	2	1	1	1
San Martín	5	-	-	2	1	1	1
Tacna	1	-	-	1	-	-	-
Tumbes	1	-	-	-	1	-	-
Ucayali	1	-	-	-	-	-	-

Continúa...

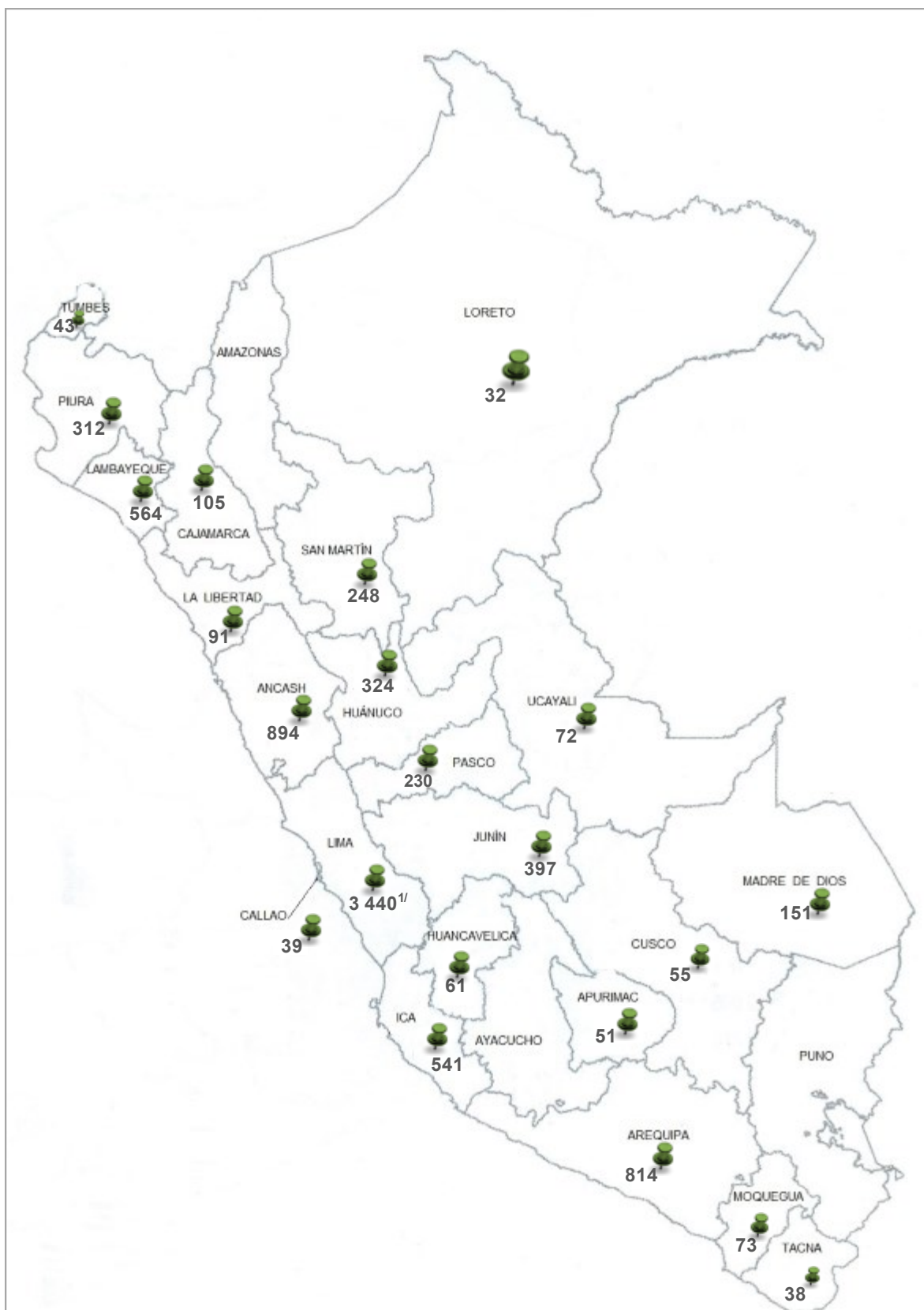
Cuadro N° 4.08.4
Distribución mensual de los cursos de capacitación,
según región, 2016

Conclusión

Región	Cursos de Capacitación					
	Jul.	Ago.	Sep.	Oct.	Nov.	Dic.
Total	12	5	5	2	2	18
Áncash	-	1	-	-	-	-
Apurímac	1	-	-	-	-	-
Arequipa	1	-	-	1	-	-
Cajamarca	-	1	-	-	-	-
Callao	-	-	-	-	-	-
Cusco	-	-	1	-	-	-
Huánuco	1	-	-	-	-	-
Ica	-	-	1	-	-	-
Junín	-	-	-	-	-	-
La Libertad	-	1	-	-	-	-
Lambayeque	-	-	1	-	1	-
Lima	7	2	1	1	-	17
Lima provincias	1	-	-	-	-	-
Loreto	-	-	1	-	-	-
Madre de Dios	-	-	-	-	-	-
Moquegua	-	-	-	-	1	-
Pasco	-	-	-	-	-	-
Piura	-	-	-	-	-	1
San Martín	-	-	-	-	-	-
Tacna	-	-	-	-	-	-
Tumbes	-	-	-	-	-	-
Ucayali	1	-	-	-	-	-

Fuente: Instituto Peruano del Deporte - Dirección Nacional de Capacitación y Técnica Deportiva
 Elaboración: Instituto Peruano del Deporte - Oficina de Presupuesto y Planificación - Unidad de Estadística y Preinversión

IPD: PARTICIPANTES DEL PROGRAMANA NACIONAL DE CAPACITACIÓN, SEGÚN REGIÓN, 2016



^{1/} Comprende Lima metropolitana (3 201 participantes) y provincias (239 participantes).
 Fuente: Instituto Peruano del Deporte - Dirección Nacional de Capacitación y Técnica Deportiva



El presente capítulo despliega información estadística referida a los proyectos de inversión y el programa de mantenimiento correctivo que ejecutó el Instituto Peruano del Deporte - IPD, en el ejercicio del año 2016, interviniendo diferentes escenarios de carácter deportivo a nivel nacional.

A nivel del programa de inversiones se tuvo una inversión de S/ 9,980,061, ejecutándose un total de 8 proyectos en cuatro regiones.

El programa de mantenimiento correctivo significó una inversión de S/ 4,290,130 superior en 29% al ejecutado en el 2015. Se realizaron 41 servicios de mantenimiento en 18 regiones.

5.1 PROYECTOS DE INVERSIÓN Y PROGRAMA DE MANTENIMIENTO CORRECTIVO DE INFRAESTRUCTURA DEPORTIVA DEL INSTITUTO PERUANO DEL DEPORTE - IPD, 2011 - 2016

En el periodo 2011 - 2016, el programa de inversiones del año 2016, es el tercero más bajo ejecutado con S/ 9,980,091, después de los años 2012 y 2015 que reportaron S/ 5,577,367 y S/ 26,756,465 respectivamente.

El programa de mantenimiento correctivo presentó una ejecución equivalente a S/ 4,290,130, menor en S/ 3,626,299, a lo ejecutado el año anterior y el segundo mas bajo seguido del año 2012. (Ver Cuadro N° 5.01).

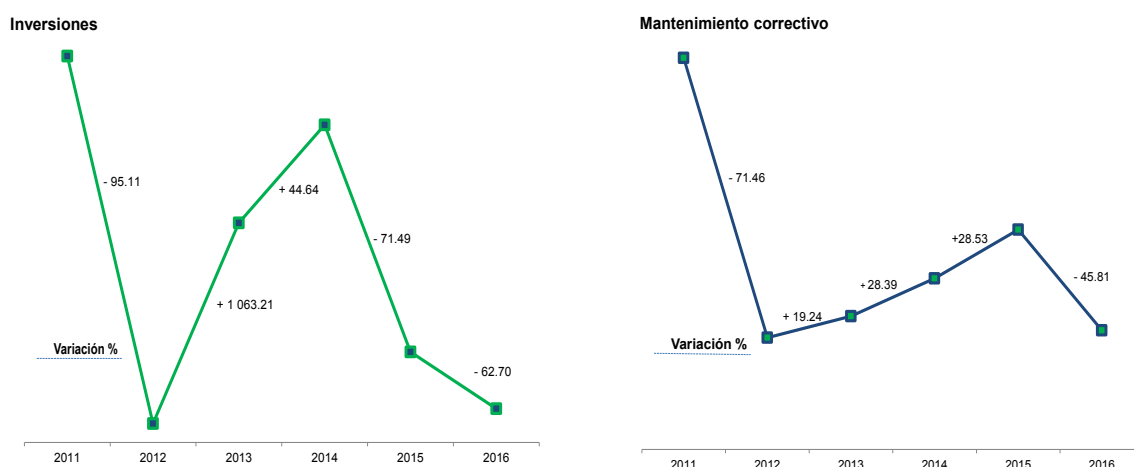
Cuadro N° 5.01
Presupuesto ejecutado: Programa de inversiones y mantenimiento correctivo de infraestructura deportiva, 2011-2016

Año	Programa de inversiones	Variación absoluta	Programa de mantenimiento correctivo	Variación absoluta
2011	114 146 694		14 098 885	
2012	5 577 367	-108 569 327	4 023 146	-10 075 740
2013	64 876 384	59 299 017	4 797 193	774 048
2014	93 834 830	28 958 446	6 159 110	1 361 917
2015	26 756 465	-67 078 365	7 916 429	1 757 319
2016	9 980 091	16 776 374	4 290 130	3 626 299

Fuente : Instituto Peruano del Deporte - Oficina de Infraestructura
Elaboración: Instituto Peruano del Deporte-Oficina de Presupuesto y Planificación—Unidad de Estadística y Preinversión

En términos porcentuales el programa de inversiones presenta incrementos en los años 2013 y 2014 y el programa de mantenimiento correctivo presentó una variación positiva los años 2013, 2014 y 2015, tal como se grafica a continuación. (Ver Gráfico N° 5.01).

Gráfico N°5.01
Programa de Inversiones y mantenimiento correctivo, 2011 - 2016
(Variación porcentual)



Fuente : Instituto Peruano del Deporte - Oficina de Infraestructura

5.1.1 Presupuesto ejecutado en proyectos de inversión, mantenimiento correctivo y transferencias: programa padrino y gobiernos locales, 2011 - 2016

A continuación, se muestra el gasto ejecutado entre los años 2011 al 2016 en proyectos de inversión, programa de mantenimiento correctivo y transferencias ejecutadas al programa padrino y gobiernos locales. En el año 2016, se autorizaron transferencias de partidas en el presupuesto del sector público del Instituto Peruano del Deporte - IPD, a favor de diversos gobiernos locales, para financiar tres proyectos de inversión pública por la suma de S/ 3,043,342 autorizado por Decreto Supremo N° 204-2016-EF. (Ver Cuadro N° 5.02)

Cuadro N° 5.02
Presupuesto ejecutado en proyectos de inversión, mantenimiento correctivo de infraestructura deportiva y transferencias: programa padrino, 2011 - 2016
(Soles)

Descripción	Años					
	2011 ^{E/}	2012	2013	2014	2015	2016
Total	132 264 131	9 600 512	73 603 133	113 780 357	40 762 287	17 313 563
Proyectos de inversión ^{1/}	114 146 694	5 577 367	64 876 384	93 834 830	26 756 465	9 980 091
Mantenimiento correctivo de infraestructura deportiva	14 098 885	4 023 146	4 797 193	6 159 110	7 916 429	4 290 130
Tansferencia: Programa padrino ^{2/} y Gobiernos locales ^{3/}	4 018 552	-	3 929 556	13 786 417	6 089 393	3 043 342

^{E/} Cifra estimada
^{1/} Año 2011 hay trabajos significativos en el proyecto de Remodelación del Estadio Nacional.
^{2/} Año 2011, no incluye la partida de transferencia al Gobierno Local de Piura por la suma de S/ 5,668,139.
^{3/} Año 2014, incluye transferencia a los Gobiernos Locales de Nueva Cajamarca, San Antonio de Huarochiri y Quiches, Situas por la suma de S/ 10,793,917.
Fuente: Instituto Peruano del Deporte - Oficina de Infraestructura; Oficina de Coordinación Regional
Elaboración: Instituto Peruano del Deporte-Oficina de Presupuesto y Planificación—Unidad de Estadística y Preinversión

La transferencia de partidas efectuadas en el 2016 en forma global, representa la suma mas baja del periodo 2011 - 2016; y en términos porcentuales el -50.02% respecto al 2015; por cuanto solo se dio remesas para los gobiernos locales orientados a la ejecución de infraestructura deportiva; El Programa Padrino no alcanzo transferencias por situaciones de carácter técnico e incumplimiento de requisitos administrativos. Ver Grafico N° 5.02

Gráfico N° 5.02
Transferencias: Programa Padrino y Gobierno Locales, 2011 - 2016
(Variación porcentual)



Fuente: Instituto Peruano del Deporte - Oficina de Infraestructura

5.2 PROYECTOS DE INVERSIÓN EJECUTADOS POR EL INSTITUTO PERUANO DEL DEPORTE - IPD, 2016

El Presupuesto Institucional de Apertura en el año 2016 asignó la suma de S/ 17,579,595, para los proyectos de inversión, finalizando con S/ 10,766,997 a nivel de modificaciones.

Cuadro N° 5.03
Presupuesto Institucional de Apertura - PIA, Presupuesto Institucional Modificado - PIM, y ejecución presupuestal del programa de inversión en infraestructura deportiva según región, 2016 (Soles)

Región	Denominación del proyecto	Presupuesto Institucional de Apertura -PIA-	%	Presupuesto Institucional Modificado -PIM-	%	Ejecución	%
Total		17 579 595	100.00	10 766 997	100.00	9 980 091	100.00
Junín		-	-	487 906	4.53	393 020	3.94
	Ampliación y mejoramiento del servicio deportivo de atletismo del Complejo Deportivo 3 de octubre en el distrito y provincia de Huancayo, región Junín	-	-	37 610	7.71	30 610	7.79
	Creación del servicio deportivo en el barrio San Isidro de Apay, distrito de Jauja, Provincia de Jauja - Junin	-	-	450 296	92.29	362 410	92.21
La Libertad		1 280 403	7.28	217 920	2.02	20 400	0.20
	Ampliación y Remodelación de la Piscina Olímpica de Trujillo	1 280 403	100.00	217 920	100.00	20 400	100.00
Lambayeque		-	-	104 845	0.97	53 845	0.54
	Mejoramiento de los Servicios Deportivos en el Complejo Elías Aguirre, distrito y provincia de Chiclayo, Región Lambayeque	-	-	104 845	100.00	53 845	100.00
Lima		10 832 739	61.62	9 956 326	92.47	9 512 826	95.32
	Ampliación y Remodelación del Complejo Deportivo Andrés Avelino Cáceres de Villa María del Triunfo	362 792	3.35	-	-	-	-
	Construcción de Centro de Alto Rendimiento de Voleibol - Villa Deportiva Nacional - San Luis - Lima	146 065	1.35	-	-	-	-
	Creación e implementación del Palacio de la Juventud en el ámbito de influencia de Puente Piedra, distrito de Puente Piedra - Lima - Lima	5 000 000	46.16	-	-	-	-
	Mejoramiento de los Servicios Deportivos de la Villa Deportiva Nacional, VIDENA, San Luis, Lima	5 323 882	49.15	6 709 424	67.39	6 603 048	69.41
	Mejoramiento del servicio deportivo en el sector 09, grupo 03, distrito de Villa El Salvador-Lima-Lima	-	-	58 181	0.58	58 180	0.61
	Mejoramiento del servicio deportivo ubicado en el Asentamiento Humano Los Amautas, distrito de San Juan de Lurigancho, Lima, Lima	-	-	1 643 168	16.50	1 643 168	17.27
	Rehabilitación, Remodelación y Equipamiento de la Infraestructura del Estadio Nacional de Lima	-	-	1 545 553	15.52	1 208 430	12.70
Piura		5 466 453	31.10	-	-	-	-
	Creación del Complejo Deportivo y de Esparcimiento del Centro Poblado Urbano de Frias, Distrito de Frias - Ayabaca - Piura	5 466 453	100.00	-	-	-	-

Fuente : Instituto Peruano del Deporte - Oficina de Infraestructura, Oficina de Coordinación Regional
 Elaboración: Instituto Peruano del Deporte - Oficina de Presupuesto y Planificación - Unidad de Estadística y Preinversión

El presupuesto ejecutado representa el 92.69% de los recursos asignados en el año 2016, donde se puede identificar la región Lima como la más eficiente al ejecutar en un 95.55% su presupuesto asignado, seguida de Junín con 80.55%. (Ver Cuadro N°5.04)

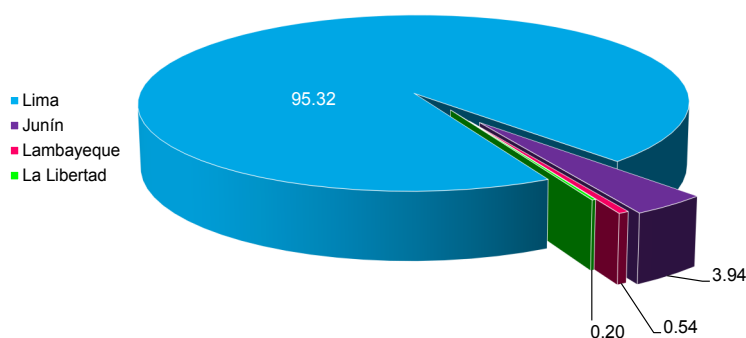
Cuadro N°5.04
Presupuesto Institucional Modificado - PIM, vs ejecución presupuestal del programa de inversiones según región, 2016
 (Soles)

Región	Presupuesto Institucional Modificado -PIM-	Ejecución	%
Total	10 766 997	9 980 091	92.69
Lima	9 956 326	9 512 826	95.55
Junín	487 906	393 020	80.55
Lambayeque	104 845	53 845	51.36
La Libertad	217 920	20 400	9.36

Fuente : Instituto Peruano del Deporte - Oficina de Infraestructura
 Elaboración: Instituto Peruano del Deporte - Oficina de Presupuesto y Planificación - Unidad de Estadística y Preinversión

Similar distribución presenta la inversión ejecutada, donde Lima concentró el mayor porcentaje (95.32%), como consecuencia de la ejecución de cuatro (4) proyectos dentro de su jurisdicción, seguida de Junín, (3.94%) en donde se ejecutaron dos (2) intervenciones. (Ver gráfico N°5.03)

Gráfico N° 5.03
Ejecución de los proyectos de inversión según región, 2016
 (Distribución porcentual)



Fuente : Instituto Peruano del Deporte - Oficina de Infraestructura

Comparando los montos ejecutados en los años 2015 - 2016, se observa que la inversión alcanzada en el año 2016 respecto al año anterior, disminuyó en 99.63%, como consecuencia de recortes presupuestales que hicieron caer el PIM en un 61.25% frente al PIA. Ver Cuadro N° 5.05

Cuadro N° 5.05
Ejecución del programa inversiones, 2015 - 2016
(Porcentaje)

Región	Ejecución presupuestal		Distribución %	Variación % 2016/15
	2015	2016		
Total	26 756 465	9 980 091	100.00	-99.63
Áncash	31 556	-	-	-100.00
Junín	-	393 020	3.94	-
La Libertad	919 323	20 400	0.20	-99.98
Lambayeque	13 196	53 845	0.54	-95.92
Lima	25 792 390	9 512 826	95.32	-99.63

Fuente : Instituto Peruano del Deporte - Oficina de Infraestructura
Elaboración: Instituto Peruano del Deporte - Oficina de Presupuesto y Planificación - Unidad de Estadística y Preinversión

Se ejecutaron un total de 8 (ocho) proyectos de inversión, 4 (cuatro) de los cuales se ubicaron en la región Lima, que concentra la mayor ejecución (95.32%), seguida de Junín con 2 (dos) proyectos (3.94%). Ver Cuadro N°5.06

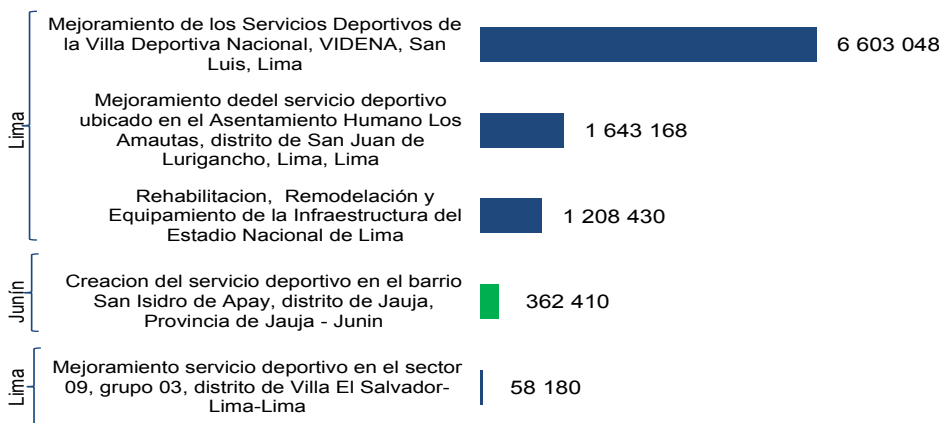
Cuadro N° 5.06
Ejecución presupuestal por proyecto de inversión en i
nfraestructura deportiva, según región, 2016
(Soles)

Región	Denominación del proyecto	Ejecución
Total		9 980 091
Lima	Mejoramiento de los Servicios Deportivos de la Villa Deportiva Nacional, VIDENA, San Luis, Lima	6 603 048
	Mejoramiento del servicio deportivo ubicado en el Asentamiento Humano Los Amautas, distrito de San Juan de Lurigancho, Lima, Lima	1 643 168
	Rehabilitación, Remodelación y Equipamiento de la Infraestructura del Estadio Nacional de Lima	1 208 430
	Mejoramiento del servicio deportivo en el sector 09, grupo 03, distrito de Villa El Salvador-Lima-Lima	58 180
Junín	Creación del servicio deportivo en el barrio San Isidro de Apay, distrito de Jauja, Provincia de Jauja - Junin	362 410
	Apliación y mejoramiento del servicio deportivo de atletismo del Complejo Deportivo 3 de octubre en el distrito y provincia de Huancayo, región Junín	30 610
Lambayeque	Mejoramiento de los Servicios Deportivos en el Complejo Elías Aguirre, distrito y provincia de Chiclayo, Región Lambayeque	53 845
La Libertad	Ampliación y Remodelación de la Piscina Olímpica de Trujillo	20 400

Fuente : Instituto Peruano del Deporte - Oficina de Infraestructura
Elaboración: Instituto Peruano del Deporte - Oficina de Presupuesto y Planificación - Unidad de Estadística y Preinversión

A continuación los cinco proyectos con mayor presupuesto en el 2016, donde los tres primeros pertenecen a la región Lima: (i) Mejoramiento de los Servicios Deportivos de la Villa Deportiva Nacional, VIDENA, San Luis, Lima (S/ 6,603,048.29), (ii) Mejoramiento del servicio deportivo ubicado en el Asentamiento Humano Los Amautas, distrito de San Juan de Lurigancho, Lima, (S/ 1,643,167.56) y (iii) Rehabilitación, Remodelación y Equipamiento de la Infraestructura del Estadio Nacional de Lima (S/ 1,208,430,04). Ver Gráfico N°5.04

Gráfico N° 5.04
Proyectos de inversión con mayor ejecución presupuestal, 2016
(Soles)

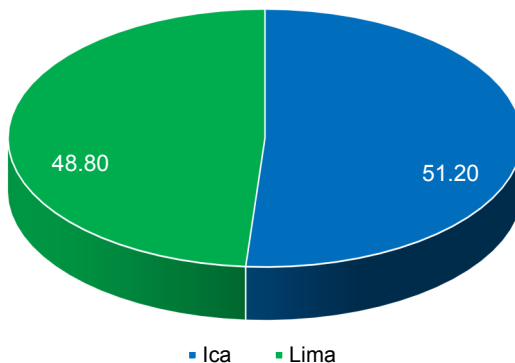


Fuente : Instituto Peruano del Deporte - Oficina de Infraestructura

5.3 TRANSFERENCIAS DE PARTIDAS PRESUPUESTALES DEL INSTITUTO PERUANO DEL DEPORTE - IPD, A FAVOR DE GOBIERNOS LOCALES PARA FINANCIAR DIVERSAS OBRAS DE INFRAESTRUCTURA DEPORTIVA, 2016

El gobierno central a través del Decreto Supremo N° 204-2017-EF, publicado el 15.07.2016 autorizó transferencias del pliego IPD a favor de gobiernos locales de Chíncha Alta (S/ 1,558,054), Jesús María (S/ 529,588) y el Rímac (S/ 955,700) para financiar la ejecución de proyectos de infraestructura deportiva pública por un total de S/ 3,043,342, beneficiando a 2 regiones y 3 proyectos. Ver Gráfico N°5.05

Gráfico N° 5.05
Transferencias ejecutadas a gobiernos locales según región, 2016
(Distribución porcentual)



Fuente : Instituto Peruano del Deporte - Oficina de Coordinación Regional

Cuadro N° 5.07
Transferencias de partidas presupuestales del Instituto Peruano del Deporte - IPD,
a gobiernos locales - GL, para financiar proyectos de infraestructura deportiva, 2016
(Soles)

Región	Ejecución transferencia			
	Pliego IPD	%	Gobiernos locales	%
Gobiernos Locales	3 043 342	100.00	3 043 342	100.00
Ica	1 558 054	51.20	1 558 054	51.20
Lima	1 485 288	48.80	1 485 288	48.80

Fuente : Instituto Peruano del Deporte - Unidad de Presupuesto
 Elaboración: Instituto Peruano del Deporte - Oficina de Presupuesto y Planificación - Unidad de Estadística y Preinversión

Cuadro N° 5.08
Proyectos ejecutados con transferencias del pliego del Instituto Peruano del Deporte - IPD,
a gobiernos locales -GL, 2016
(Soles)

Región	Gobierno Local	Denominación del proyecto	Transferencia a Gobiernos locales
Total			3 043 342
Ica	Municipalidad Distrital de Chincha Alta	Mejoramiento y Ampliación del servicio deportivo de la Losa Deportiva Tupac Amaru, ubicado en el PP.JJ. Tupac Amaru del distrito de Chincha Alta, provincia de Chincha, Ica	1 558 054
Lima	Municipalidad Distrital de Jesus Maria	Ampliación del servicio deportivo en el Complejo Deportivo Los Proceres, distrito de Jesus Maria, Lima, Lima	529 588
	Municipalidad Distrital del Rimac	Mejoramiento del servicio deportivo del Polideportivo Huerta Guinea distrito del Rimac, Lima, Lima	955 700

Fuente : Instituto Peruano del Deporte - Oficina de Coordinación Regional, Unidad de Presupuesto
 Elaboración: Instituto Peruano del Deporte - Oficina de Presupuesto y Planificación - Unidad de Estadística y Preinversión

5.3 PROGRAMA DE MANTENIMIENTO CORRECTIVO EJECUTADO POR EL INSTITUTO PERUANO DEL DEPORTE - IPD, 2016

El programa de mantenimiento correctivo del IPD, contó con un presupuesto institucional de apertura 2016 equivalente a S/ 5,305,848.00, finalizando con un presupuesto de S/ 5,451,490.00 a nivel de modificaciones. Cuadro N° 5.09

Cuadro N° 5.09
Presupuesto Institucional de Apertura - PIA, Presupuesto Institucional Modificado - PIM,
y ejecución presupuestal del programa de mantenimiento correctivo según región, 2016
(Soles)

Región	Denominación de la instalación deportiva	Presupuesto Institucional de Apertura (PIA)	%	Presupuesto Institucional Modificado (PIM)	%	Ejecución (S/)	%
Total		5 305 848	100.00	5 451 490	100.00	4 290 130	100.00
Áncash		110 000	2.07	34 650	0.64	34 650	0.81
	Coliseo Cerrado de Huaraz	-	-	19 900	57.43	19 900	57.43
	Estadio Rosas Pampa	110 000	100.00	14 750	42.57	14 750	-
Arequipa		350 000	6.60	347 088	6.37	313 425	7.31
	Complejo Deportivo Cerro Juli	350 000	318.18	269 163	77.55	235 500	75.14
	Estadio Mariano Melgar	-	-	77 925	22.45	77 925	24.86
Ayacucho		300 000	5.65	76 014	1.39	76 014	1.77
	Estadio Cumana	300 000	100.00	76 014	100.00	76 014	100.00
Cajamarca		300 000	5.65	55 178	1.01	55 177	1.29
	Estadio Héroes de San Ramón	300 000	100.00	55 178	100.00	55 177	100.00
Cusco		40 000	0.75	100 793	1.85	100 792	2.35
	Estadio José Santos Tamayo	-	-	38 200	37.90	38 200	37.90
	Villa Deportiva del IPD - Cusco	40 000	100.00	62 593	62.10	62 592	62.10
Huancavelica		-	-	5 000	0.09	-	-
	Complejo Deportivo Huancavelica	-	-	5 000	100.00	-	-
Ica		-	-	26 310	0.48	-	-
	CEAR Ica	-	-	26 310	34.61	-	-
Junín		300 000	5.65	110 307	2.02	110 281	2.57
	Complejo Deportivo 3 de Octubre	-	-	44 549	40.39	44 549	40.40
	Estadio Huancayo	300 000	272.73	65 758	59.61	65 732	59.60
La Libertad		300 000	5.65	92 173	1.69	71 375	1.66
	Coliseo Cerrado Gran Chimú	20 000	6.67	54 032	58.62	35 921	50.33
	Estadio La Union	-	-	2 687	2.92	-	-
	Estadio Mansiche de Trujillo	280 000	93.33	35 454	38.46	35 454	49.67
Lambayeque		120 000	2.26	467 096	8.57	105 950	2.47
	Coliseo Cerrado Chiclayo	120 000	100.00	467 096	100.00	105 950	100.00

Continúa...

Cuadro N° 5.09
Presupuesto Institucional de Apertura - PIA, Presupuesto Institucional Modificado - PIM,
y ejecución presupuestal del programa de mantenimiento correctivo según región, 2016
(Soles)

Conclusión

Región	Denominación de la instalación deportiva	Presupuesto Institucional de Apertura (PIA)	%	Presupuesto Institucional Modificado (PIM)	%	Ejecución (S/)	%
Lima		2 064 541	38.91	2 329 698	42.74	2 320 515	54.09
	CD Matute - La Victoria	30 500	1.48	30 411	1.31	30 410	1.31
	Coliseo Cerrado Puente del Ejercito	10 848	0.53	142 500	6.12	142 500	6.14
	Coliseo Eduardo Dibos	50 000	2.42	112 657	4.84	112 656	4.85
	Complejo Deportivo Andrés Avelino Cáz	120 000	5.81	121 926	5.23	121 926	5.25
	Complejo Deportivo Canto Grande -S.J.	100 000	4.84	63 806	2.74	63 805	2.75
	Complejo Deportivo Chacarilla de Otero	-	-	7 552	0.32	7 552	0.33
	Complejo Deportivo San Juan de Mirafic	10 000	0.48	7 920	0.34	7 919	0.34
	Estadio Nacional	1 368 485	66.29	1 134 409	48.69	1 125 230	48.49
	Estadio Tahuantinsuyo	10 000	0.48	3 500	0.15	3 500	0.15
	Mini Complejo Deportivo Carabaylo	10 000	0.48	33 590	1.44	33 590	1.45
	Mini Complejo Deportivo Los Olivos	10 000	0.48	26 110	1.12	26 110	1.13
	Mini Complejo Deportivo Santa Anita	10 000	0.48	4 877	0.21	4 877	0.21
	Piscina 12 de Octubre	80 208	3.89	107 014	4.59	107 014	4.61
	Piscina CD Matute - La Victoria	54 500	2.64	49 295	2.12	49 295	2.12
	Villa Deportiva Nacional	200 000	9.69	484 131	20.78	484 130	20.86
Lima Provincias		-	-	9 565	0.18	9 203	0.21
	Coliseo de Huacho (Ex Luna Park)	-	-	9 565	100.00	9 203	100.00
Loreto		300 000	5.65	425 057	7.80	321 139	7.49
	Estadio Max Augustin de Iquitos	300 000	100.00	425 057	100.00	321 139	100.00
Pasco		110 000	2.07	11 490	0.21	11 490	0.27
	Estadio Daniel Alcides Carrión	110 000	100.00	11 490	100.00	11 490	100.00
Piura		300 000	5.65	456 882	8.38	23 600	0.55
	Coliseo Miguel Gerónimo Seminario y Jai	-	-	398 020	87.12	12 200	51.69
	Estadio Campeónísimo de Talara	-	-	26 400	5.78	11 400	48.31
	Estadio Miguel Grau de Piura	300 000	100.00	17 582	3.85	-	-
	Piscina Miguel Grau de Piura	-	-	14 880	3.26	-	-
Puno		40 000	0.75	415 048	7.61	317 103	7.39
	Coliseo E. Rodríguez Ponce de León	-	-	39 104	9.42	39 103	12.33
	Estadio Enrique Torres Belon	40 000	100.00	375 944	90.58	278 000	87.67
San Martín		300 000	5.65	38 042	0.70	18 400	0.43
	Coliseo Cerrado Ayaymama - Moyobamb	-	-	23 042	60.57	18 400	100.00
	Estadio Moyobamba	300 000	100.00	15 000	39.43	-	-
Tacna		300 000	5.65	385 412	7.07	360 108	8.39
	Coliseo Cerrado Perú	-	-	95 022	24.65	95 022	26.39
	Estadio Jorge Basadre	300 000	100.00	290 390	75.35	265 087	73.61
Tumbes		11 307	0.21	11 307	0.21	11 307	0.26
	Coliseo Cerrado Tumpis	11 307	100.00	11 307	100.00	11 307	100.00
Ucayali		60 000	1.13	54 380	1.00	29 600	0.69
	Estadio Aliardo Soria	-	-	14 600	26.85	14 600	49.32
	Estadio Forest Forest	60 000	100.00	39 780	73.15	15 000	50.68

Fuente : Instituto Peruano del Deporte - Oficina de Infraestructura

Elaboración: Instituto Peruano del Deporte - Oficina de Presupuesto y Planificación - Unidad de Estadística y Preinversión

El presupuesto ejecutado representa el 79% de los recursos asignados en el año 2016, donde se puede identificar las regiones de Ancash, Pasco, Tumbes, Ayacucho Cusco, Cajamarca, Junín y Lima, (ocho en total) con ejecución del 100% respecto a los recursos entregados. (Ver Cuadro N° 5.10)

Cuadro N° 5.10
Presupuesto Institucional Modificado - PIM, vs ejecución presupuestal del programa de
mantenimiento correctivo según región, 2016
(Soles)

Región	Presupuesto Institucional Modificado (PIM)	Ejecución	%
Total	5 451 490	4 290 130	78.70
Ancash	34 650	34 650	100.00
Pasco	11 490	11 490	100.00
Tumbes	11 307	11 307	100.00
Ayacucho	76 014	76 014	100.00
Cusco	100 793	100 792	100.00
Cajamarca	55 178	55 177	100.00
Junín	110 307	110 281	99.98
Lima	2 329 698	2 320 515	99.61
Lima Provincias	9 565	9 203	96.22
Tacna	385 412	360 108	93.43
Arequipa	347 088	313 425	90.30
La Libertad	92 173	71 375	77.44
Puno	415 048	317 103	76.40
Loreto	425 057	321 139	75.55
Ucayali	54 380	29 600	54.43
San Martín	38 042	18 400	48.37
Lambayeque	467 096	105 950	22.68
Piura	456 882	23 600	5.17
Huancavelica	5 000	-	-
Ica	26 310	-	-

Fuente : Instituto Peruano del Deporte - Oficina de Infraestructura
 Elaboración: Instituto Peruano del Deporte - Oficina de Presupuesto y Planificación - Unidad de Estadística y Preinversión

Las veinte (20) regiones programadas en el 2016, presentan una ejecución promedio del 72%.

De otro lado, se observan dos (2) regiones (Huancavelica e Ica), cuyos presupuestos fueron des priorizados y reorientados a otras instalaciones deportivas. (Ver Grafico N°5.06)

Gráfico N° 5.06
Presupuesto Institucional Modificado - PIM, vs ejecución presupuestal del
programa de mantenimiento correctivo según región, 2016
(Porcentaje)



Fuente : Instituto Peruano del Deporte - Oficina de Infraestructura

En el 2016, quedaron excluidas las regiones de Amazonas, Apurímac, Huancavelica y Moquegua lo que origina que el Presupuesto Institucional Modificado - PIM, descendiera en S/ 3,558,090, respecto al año anterior, periodo en el cual se asignaron fondos al total de regiones.

De manera similar comparando la ejecución 2015 - 2016, se aprecia que en el 2016 además de no recibir remesas 4 regiones, 2 regiones adicionalmente, -Huancavelica e Ica-, vieron afectadas sus asignaciones iniciales; el primero al haber concluido la transferencia del Complejo Deportivo Huancavelica y por despriorización del Centro de Entrenamiento de Alto Rendimiento de Ica, con una caída de S/ 3,626,299.

En términos porcentuales la variación 2015 - 2016 del PIM fue de -39.49 y la ejecución de -45.81. (Ver Cuadro N° 5.11.)

Cuadro N° 5.11
Variación del Presupuesto Institucional Modificado - PIM y la ejecución presupuestal de los servicios de mantenimiento correctivo, 2015-2016
(Porcentaje)

Región	Presupuesto Institucional Modificado PIM		Var % 2016/15	Ejecución presupuestal		Var % 2016/15
	2015	2016		2015	2016	
Total	9 009 580	5 451 490	- 39.49	7 916 429	4 290 130	- 45.81
Arequipa	7 500	347 088	4 527.84	7 500	313 425	4 079.00
Ucayali	16 450	54 380	230.58	-	29 600	-
Puno	301 554	415 048	37.64	262 450	317 103	20.82
Loreto	323 688	425 057	31.32	323 687	321 139	-0.79
Huancavelica	5 000	5 000	-	-	-	0.00
Lima	2 569 855	2 329 698	-9.35	2 037 040	2 320 515	13.92
Tacna	441 889	385 412	-12.78	438 710	360 108	-17.92
Lambayeque	596 887	467 096	-21.74	547 338	105 950	-80.64
Piura	913 813	456 882	-50.00	845 260	23 600	-97.21
Cajamarca	139 871	55 178	-60.55	120 090	55 177	-54.05
Áncash	88 016	34 650	-60.63	76 624	34 650	-54.78
Lima Provincias	31 507	9 565	-69.64	31 507	9 203	-70.79
Cusco	378 341	100 793	-73.36	289 533	100 792	-65.19
Junín	439 806	110 307	-74.92	397 706	110 281	-72.27
La Libertad	436 068	92 173	-78.86	368 311	71 375	-80.62
Tumbes	74 194	11 307	-84.76	62 887	11 307	-82.02
Ayacucho	519 232	76 014	-85.36	486 338	76 014	-84.37
Ica	184 604	26 310	-85.75	184 604	-	-100.00
Pasco	108 514	11 490	-89.41	96 997	11 490	-88.15
San Martín	380 850	38 042	-90.01	357 388	18 400	-94.85
Amazonas	207 273	-	-100.00	204 470	-	-100.00
Apurímac	314 000	-	-100.00	314 000	-	-100.00
Huánuco	244 000	-	-100.00	199 000	-	-100.00
Moquegua	286 668	-	-100.00	264 989	-	-100.00

Fuente : Instituto Peruano del Deporte - Oficina de Infraestructura

Elaboración: Instituto Peruano del Deporte - Oficina de Presupuesto y Planificación - Unidad de Estadística y Preinversión

Respecto a la inversión global por región, Lima ocupa el primer lugar (S/ 2,230,515) a nivel nacional con 15 servicios de mantenimiento en diferentes escenarios deportivos, seguido de Tacna (S/ 360,108) y Loreto (S/ 321,139). Por otro lado con montos menores se ubican las regiones de Lima Provincias, Tumbes y Pasco, tal como se muestra a continuación:

Cuadro N° 5.12
Servicio de mantenimiento correctivo en instalaciones deportivas según región, 2016
(Soles)

Región	Denominación de la instalación deportiva	Ejecución
Total		4 290 130
		2 320 515
Lima	Estadio Nacional	1 125 230
	Villa Deportiva Nacional	484 130
	Coliseo Cerrado Puente del Ejercito	142 500
	Complejo Deportivo Andrés Avelino Cáceres-VMT	121 926
	Coliseo Eduardo Dibos	112 656
	Piscina 12 de Octubre	107 014
	Complejo Deportivo Canto Grande -S.J.L.	63 805
	Piscina CD Matute - La Victoria	49 295
	Mini Complejo Deportivo Carabayllo	33 590
	CD Matute - La Victoria	30 410
	Mini Complejo Deportivo Los Olivos	26 110
	Complejo Deportivo San Juan de Miraflores	7 919
	Complejo Deportivo Chacarilla de Otero -S.J.L.	7 552
	Mini Complejo Deportivo Santa Anita	4 877
	Estadio Tahuantinsuyo	3 500
		360 108
Tacna	Estadio Jorge Basadre	265 087
	Coliseo Cerrado Perú	95 022
		321 139
Loreto	Estadio Max Augustin de Iquitos	321 139
		317 103
Puno	Estadio Enrique Torres Belon	278 000
	Coliseo E. Rodríguez Ponce de León	39 103
		313 425
Arequipa	Complejo Deportivo Cerro Juli	235 500
	Estadio Mariano Melgar	77 925
		110 281
Junín	Estadio Huancayo	65 732
	Complejo Deportivo 3 de Octubre	44 549
		105 950
Lambayeque	Coliseo Cerrado Chiclayo	105 950
		100 792
Cusco	Villa Deportiva del IPD - Cusco	62 592
	Estadio José Santos Tamayo	38 200
		76 014
Ayacucho	Estadio Cumaná	76 014

Continúa ...

Cuadro N° 5.12
Servicio de mantenimiento correctivo en instalaciones
deportivas según región, 2016
(Soles)

Conclusión...		
Región	Denominación de la instalación deportiva	Ejecución
		71 375
La Libertad	Coliseo Cerrado Gran Chimú	35 921
	Estadio Mansiche de Trujillo	35 454
Cajamarca	Estadio Héroes de San Ramón	55 177
Áncash	Coliseo Cerrado de Huaraz	19 900
	Estadio Rosas Pampa	14 750
		29 600
Ucayali	Estadio Aliardo Soria	14 600
	Estadio Forest Forest	15 000
		23 600
Piura	Coliseo Miguel Gerónimo Seminario y Jaime	12 200
	Estadio Campeónísimo de Talara	11 400
		18 400
San Martín	Coliseo Cerrado Ayaymama - Moyobamba	18 400
		11 490
Pasco	Estadio Daniel Alcides Carrión	11 490
		11 307
Tumbes	Coliseo Cerrado Tumpis	11 307
		9 203
Lima Provincias	Coliseo de Huacho (Ex Luna Park)	9 203

Fuente : Instituto Peruano del Deporte - Oficina de Infraestructura

Elaboración: Instituto Peruano del Deporte - Oficina de Presupuesto y Planificación - Unidad de Estadística y Preinversión

La región Lima destaca por presentar el mayor porcentaje ejecutado, esto es 54.09%, que se explica por la cantidad de instalaciones deportivas que se concentran en Lima Metropolitana.

Las regiones de Tacna, Loreto, Puno y Arequipa, presentan un porcentaje superior a 5 y menor a 10 puntos porcentuales, concentrando el 30.58% de la ejecución.

Por otro lado, 7 regiones presentan un porcentaje menor al 1% . (Ver Cuadro N°5.13)

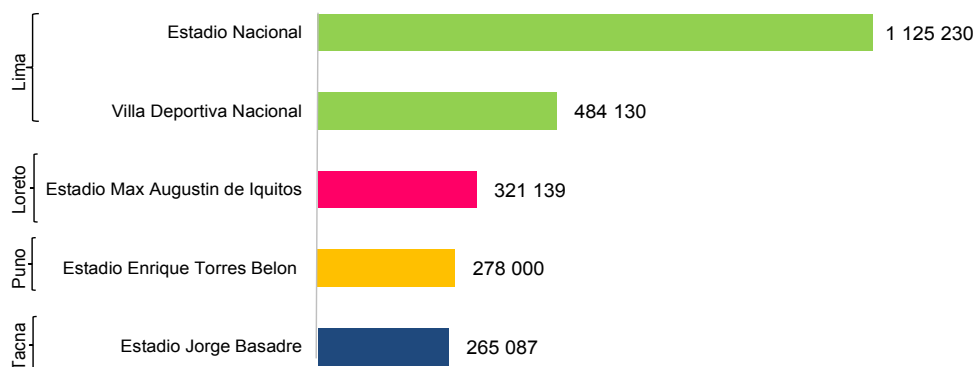
Cuadro N° 5.13
Ejecución presupuestal del programa de mantenimiento
correctivo , según región, 2016
(Distribución porcentual)

Regiones	Ejecución	%	
Total	4 290 130	100.00	100.00
Lima	2 320 515	54.09	54.09
Tacna	360 108	8.39	
Loreto	321 139	7.49	30.58
Puno	317 103	7.39	
Arequipa	313 425	7.31	
Junín	110 281	2.57	
Lambayeque	105 950	2.47	
Cusco	100 792	2.35	12.11
Ayacucho	76 014	1.77	
La Libertad	71 375	1.66	
Cajamarca	55 177	1.29	
Áncash	34 650	0.81	
Ucayali	29 600	0.69	
Piura	23 600	0.55	
San Martín	18 400	0.43	3.22
Pasco	11 490	0.27	
Tumbes	11 307	0.26	
Lima Provincias	9 203	0.21	

Fuente : Instituto Peruano del Deporte - Oficina de Infraestructura
 Elaboración: Instituto Peruano del Deporte - Oficina de Presupuesto y Planificación - Unidad de Estadística y Preinversión

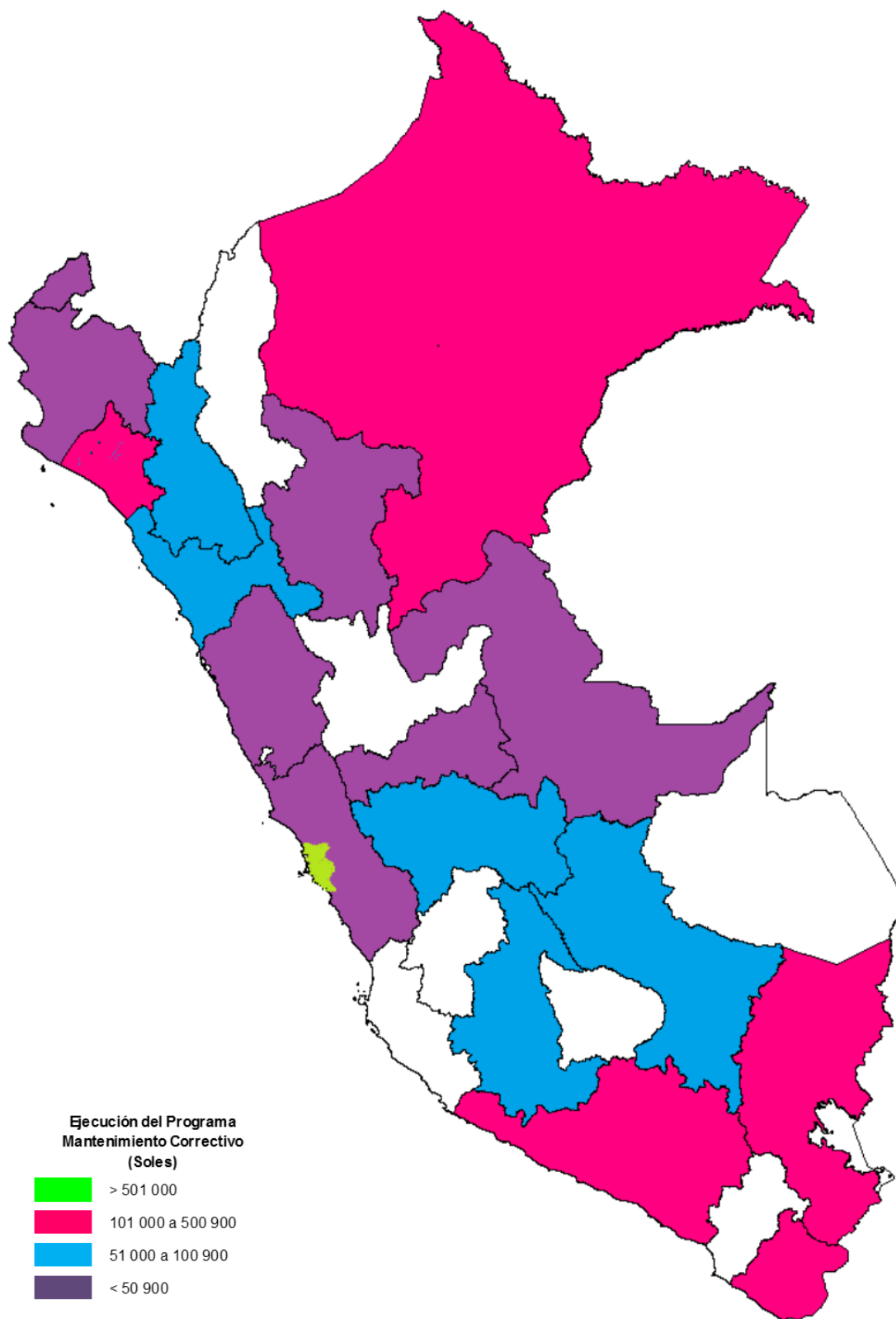
A nivel de infraestructuras deportivas en el año 2016, las que recibieron mayor presupuesto para la ejecución de los servicios de mantenimiento correctivo podemos mencionar al Estadio Nacional (S/ 1,125,230), La Villa Deportiva Nacional (S/ 484,130) ubicadas en Lima, el Estadio Max Austin de Iquitos - Loreto (S/ 321,139), Estadio Enrique Torres Belon de Puno (S/ 278,000) y al Estadio Jorge Basadre de Tacna (S/ 265,087) como se aprecia en el gráfico N° 5.07.

Gráfico N° 5.07
Instalaciones deportivas con mayor inversión en mantenimiento
de infraestructura deportiva, 2016
(Soles)



Fuente : Instituto Peruano del Deporte - Oficina de Infraestructura

IPD: EJECUCIÓN DEL PROGRAMA DE MANTENIMIENTO CORRECTIVO, SEGÚN REGIÓN, 2016



Fuente : Instituto Peruano del Deporte - Oficina de Infraestructura



Este capítulo está dividido en dos sesiones contiene en la primera parte información estadística sobre los principales ingresos y gastos realizados por el Instituto Peruano del Deporte y en la segunda parte encontraremos la descripción de los bienes inmuebles administrados en las 25 regiones del país.

La información en la primera parte muestra el presupuesto ejecutado durante el año 2016, como también su distribución por grupo genérico de gasto. Se incluye la recaudación anual del Instituto Peruano del Deporte, por concepto de impuesto a los juegos de casinos y máquinas tragamonedas, así como, los ingresos por la fuente recursos directamente recaudados.

Para la segunda parte, se describe la administración a nivel nacional de 214 predios, de los cuales 140 son infraestructuras deportivas y 74 terrenos que corresponde a estadios, coliseos deportivos, complejos deportivos, piscinas, kartodromos, losas deportivas y otros.

Las principales fuentes de información han sido la Oficina de Presupuesto y Planificación y la Oficina General de Administración.

6.1 PRESUPUESTO ANUAL EJECUTADO POR EL INSTITUTO PERUANO DEL DEPORTE - IPD, POR FUENTE DE FINANCIAMIENTO

6.1.1 Presupuesto anual ejecutado por el Instituto Peruano del Deporte (IPD)

El presupuesto anual del período 2011 al 2016 se muestra en el Cuadro N° 6.01, se observa que el año de mayor ejecución fue el año 2014, seguido del año 2013 en donde se incluyó el presupuesto asignado para el proyecto de Mejoramiento de los Servicios Deportivos de la Villa Deportiva Nacional, VIDENA, San Luis, Lima; así como, el Mejoramiento de los Servicios Deportivos en el Complejo Deportivo Elías Aguirre, en la ciudad de Chiclayo.

Cuadro N° 6.01
Presupuesto anual ejecutado por el IPD, por fuente de financiamiento,
según grupo genérico de gasto, 2011 - 2016
(soles)

Fuente de financiamiento y grupo genérica de gasto	Año					
	2011	2012	2013	2014	2015	2016
Total	229 430 531	193 458 351	318 322 633	330 551 140	200 702 298	160 669 958
1. Personal y Obligaciones Sociales	12 104 091	12 623 521	16 455 965	20 083 360	16 269 890	15 699 057
2. Pensiones y Otras Prestaciones	1 858 592	2 057 855	2 164 826	5 044 741	2 144 899	19 517 629
3. Bienes y Servicios	70 361 031	75 209 825	62 330 940	67 728 386	76 922 384	51 034 232
4. Otros Gastos Corrientes	29 269 042	27 456 317	-	58 943 805	-	-
6. Donaciones y Transferencias	58 595	55 301	59 779	83 507 057	60 000	224 599
7. Adquisición de Activos no Financieros	115 779 181	10 413 859	66 761 751	95 243 791	29 189 220	31 163 734
8. Otros Gastos	-	65 641 673	170 549 372	-	76 115 905	43 030 708
Recursos Ordinarios	193 039 068	151 964 103	275 444 101	286 336 588	137 375 849	123 402 881
1. Personal y Obligaciones Sociales	12 104 091	12 623 521	16 455 965	20 083 360	16 269 890	15 699 057
2. Pensiones y Otras Prestaciones	1 579 966	2 057 855	2 164 826	5 044 741	2 144 899	2 096 293
3. Bienes y Servicios	58 193 226	61 465 504	43 875 516	46 396 694	53 206 502	51 034 232
4. Otros Gastos Corrientes	21 561 938	-	-	-	-	-
6. Donaciones y Transferencias	-	55 301	59 779	83 507 057	60 000	60 000
7. Adquisición de Activos no Financieros	99 599 848	10 120 249	65 309 113	95 183 948	28 404 685	11 482 592
8. Otros Gastos	-	65 641 673	147 578 903	36 120 788	37 289 873	43 030 708
Recursos Directamente Recaudados	36 288 195	41 494 248	42 878 532	44 214 554	63 326 449	37 267 077
2. Pensiones y Otras Prestaciones	278 625	-	-	-	-	-
3. Bienes y Servicios	12 167 805	13 744 321	18 455 425	21 331 692	23 715 882	17 421 336
4. Otros Gastos Corrientes	7 707 104	27 456 317	-	-	-	-
6. Donaciones y Transferencias	58 595	-	-	-	-	-
7. Adquisición de Activos no Financieros	16 076 065	293 610	1 452 638	59 844	784 535	164 599
8. Otros Gastos	-	-	22 970 469	22 823 018	38 826 031	19 681 143
Donaciones y Transferencias	32 210	-	-	-	-	-
3. Bienes y Servicios	-	-	-	-	-	-
7. Adquisición de Activos no Financieros	32 210	-	-	-	-	-
Recursos Determinados	71 058	-	-	-	-	-
7. Adquisición de Activos no Financieros	71 058	-	-	-	-	-

Fuente : Instituto Peruano del Deporte - Oficina de Presupuesto y Planificación - Unidad de Presupuesto
 Elaboración: Instituto Peruano del Deporte - Oficina de Presupuesto y Planificación - Unidad de Estadística y Preinversión

6.1.2 Presupuesto ejecutado por el IPD, por fuente de financiamiento, 2016

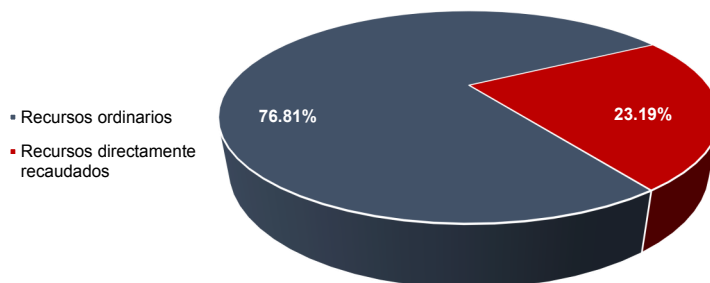
El presupuesto anual ejecutado por el Instituto Peruano del Deporte, durante el año 2016, ascendió S/ 160,669,958; de los cuales corresponde a recursos ordinarios la suma de S/ 123,402,881 y recursos directamente recaudados S/ 37,267,077, que representan el 76.81% y 23.19%, respectivamente. Ver cuadro N° 6.02.

Cuadro N° 6.02
Presupuesto ejecutado por el IPD, por fuente de financiamiento, 2016
(Soles)

Fuente de financiamiento	Total
Total	160 669 958
Recursos Ordinarios	123 402 881
Recursos Directamente Recaudados	37 267 077

Fuente: Instituto Peruano del Deporte - Oficina de Presupuesto y Planificación - Unidad de Presupuesto
 Elaboración: Instituto Peruano del Deporte - Oficina de Presupuesto y Planificación - Unidad de Estadística y Preinversión

Gráfico N° 6.01
Distribución porcentual del presupuesto ejecutado por el IPD,
por fuente de financiamiento, 2016



Fuente : Instituto Peruano del Deporte - Oficina de Presupuesto y Planificación - Unidad de Presupuesto

6.1.3 Presupuesto ejecutado por el IPD, por genérica de gasto, 2016

La ejecución del presupuesto 2016, distribuida por genérica de gasto, presenta un 92.75% en gastos corrientes y un 7.25% en gastos de capital.

Las genéricas de bienes y servicios, otros gastos y personal y obligaciones concentran el mayor porcentaje de los gastos corrientes y el 91.41 % respecto al global ejecutado.

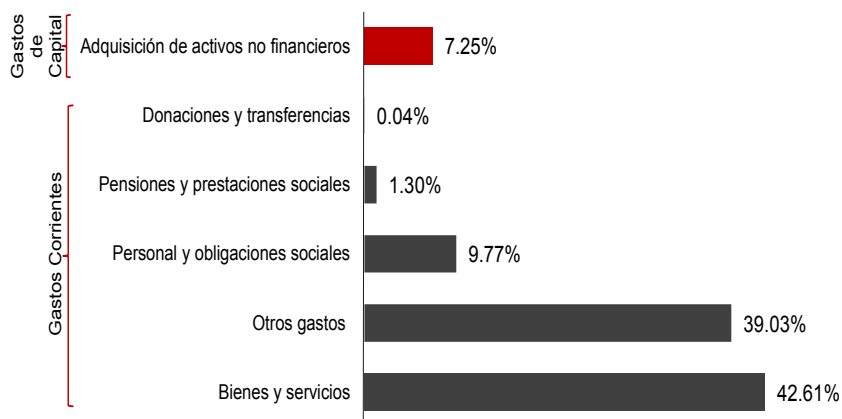
Por otra lado, la genérica de activos no financieros representan el mayor porcentaje de los gastos de capital (100.00%) y del global ejecutado (7.25%), como se aprecia en el Gráfico N° 6.02.

Cuadro N° 6.03
Presupuesto ejecutado por el IPD, según genérica de gasto, 2016
(Soles)

Générica de gasto	Total	%
Total	160 669 958	100.00%
5. Gastos Corrientes	149 022 769	92.75%
2.3 Bienes y servicios	68 455 568	42.61%
2.5 Otros gastos	62 711 851	42.08%
2.1 Personal y obligaciones sociales	15 699 057	10.53%
2.2 Pensiones y prestaciones sociales	2 096 293	1.41%
2.4 Donaciones y transferencias	60 000	0.04%
6. Gastos de Capital	11 647 189	7.25%
2.6 Adquisición de activos no financieros	11 647 189	100.00%

Fuente : Instituto Peruano del Deporte - Oficina de Presupuesto y Planificación - Unidad de Presupuesto
 Elaboración: Instituto Peruano del Deporte - Oficina de Presupuesto y Planificación - Unidad de Estadística y Preinversión

Gráfico N° 6.02
Distribución porcentual del presupuesto ejecutado por el IPD,
según genérica de gasto, 2016



Fuente : Instituto Peruano del Deporte - Oficina de Presupuesto y Planificación - Unidad de Presupuesto

6.1.4 Presupuesto ejecutado por el IPD, por grupo de gasto, según fuente de financiamiento, 2016

La ejecución del presupuesto del año 2016 fue de S/ 160,669,958 de los cuales el 76.81% con cargo a la fuente de financiamiento recursos ordinarios y el 23.19% por recursos directamente recaudados, tal como se muestra en el Cuadro N° 6.04

Cuadro N° 6.04
Presupuesto anual ejecutado por el IPD, por fuente de financiamiento y grupo genérico de gasto, 2016

Grupo genérica de gasto	Presupuesto Institucional de Apertura (PIA)	Presupuesto Institucional Modificado (PIM)	Total ejecutado	%
Total	179 166 340	171 583 702	160 669 958	100.00%
Gastos Corrientes	149 863 810	159 059 986	149 022 769	
1 Personal y Obligaciones Sociales	16 600 000	16 064 088	15 699 057	
2 Pensiones y otras prestaciones sociales	2 271 000	2 112 127	2 096 293	
3 Bienes y servicios	73 198 559	76 162 713	68 455 568	
4 Donaciones y transferencias	60 000	60 000	60 000	
5 Otros gastos corrientes	57 734 251	64 661 058	62 711 851	
Gastos de Capital	29 302 530	12 523 716	11 647 189	
5 Donaciones y transferencias	10 050 000	-	-	
6 Adquisición de activos no financieros	19 252 530	12 523 716	11 647 189	
Total Recursos Ordinarios	143 224 453	127 839 663	123 402 881	76.81%
Gastos Corrientes	113 955 000	115 502 445	111 920 290	
1 Personal y obligaciones sociales	16 600 000	16 064 088	15 699 057	
2 Pensiones y otras prestaciones sociales	2 271 000	2 112 127	2 096 293	
3 Bienes y servicios	52 030 000	53 321 051	51 034 232	
4 Donaciones y transferencias	60 000	60 000	60 000	
5 Otros gastos	42 994 000	43 945 179	43 030 708	
Gastos de Capital	29 269 453	12 337 218	11 482 591	
5 Donaciones y transferencias	10 050 000	-	-	
6 Adquisición de activos no financieros	19 219 453	12 337 218	11 482 591	
Total Recursos Directamente Recaudados	35 941 887	43 744 039	37 267 077	23.19%
Gastos Corrientes	35 908 810	43 557 541	37 102 479	
3 Bienes y servicios	21 168 559	22 841 662	17 421 336	
5 Otros gastos	14 740 251	20 715 879	19 681 143	
Gastos de Capital	33 077	186 498	164 598	
6 Adquisición de activos no financieros	33 077	186 498	164 598	

Fuente : Instituto Peruano del Deporte - Oficina de Presupuesto y Planificación - Unidad de Presupuesto
Elaboración: Instituto Peruano del Deporte - Oficina de Presupuesto y Planificación - Unidad de Estadística y Preinversión

6.1.5 Ejecución de gasto realizado por las regiones, por toda fuente de financiamiento, 2016

La ejecución del gasto por actividad según región durante el año 2016 fue de S/ 4,656,048, tal como se muestra en el siguiente cuadro.

Cuadro N° 6.05
Ejecución del gasto por actividad, según región, 2016
(Soles)

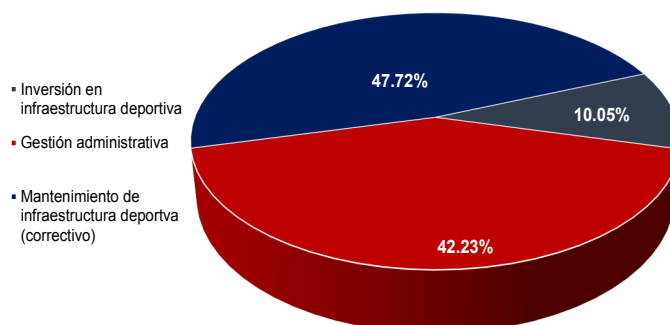
Región	Total	Actividad		
		Inversión en infraestructura deportiva	Mantenimiento correctivo de infraestructuras deportivas	Gestión administrativa
Total	4 656 048	467 265	1 969 614	2 219 169
Amazonas	59 103	-	-	59 103
Áncash	82 869	-	34 650	48 219
Apurímac	67 653	-	-	67 653
Arequipa	438 578	-	313 425	125 153
Ayacucho	153 743	-	76 014	77 729
Cajamarca	153 649	-	55 177	98 472
Cusco	296 747	-	100 792	195 955
Huancavelica	67 907	-	-	67 907
Huánuco	73 578	-	-	73 578
Ica	95 080	-	-	95 080
Junín	609 009	393 020	110 281	105 708
La Libertad	224 679	20 400	71 375	132 904
Lambayeque	283 558	53 845	105 950	123 763
Lima Provincias	64 097	-	9 203	54 894
Loreto	399 146	-	321 139	78 007
Madre de Dios	71 315	-	-	71 315
Moquegua	131 692	-	-	131 692
Pasco	80 973	-	11 490	69 483
Piura	137 727	-	23 600	114 127
Puno	421 072	-	317 103	103 969
San Martín	98 531	-	18 400	80 131
Tacna	482 841	-	360 108	122 733
Tumbes	67 342	-	11 307	56 035
Ucayali	95 158	-	29 600	65 558

Nota : No incluye Lima Metropolitana (S/ 11 833 341)

Fuente : Instituto Peruano del Deporte - Oficina de Presupuesto y Planificación - Unidad de Presupuesto

Elaboración: Instituto Peruano del Deporte - Oficina de Presupuesto y Planificación - Unidad de Estadística y Preinversión

Gráfico N° 6.03
Composición porcentual de la ejecución presupuestal anual, según actividad, 2016



Fuente : Instituto Peruano del Deporte - Oficina de Presupuesto y Planificación - Unidad de Presupuesto
 Elaboración: Instituto Peruano del Deporte - Oficina de Presupuesto y Planificación - Unidad de Estadística y Preinversión

A continuación se presenta la ejecución presupuestal según inversión en infraestructura deportiva, mantenimiento correctivo de infraestructura y gestión administrativa, en regiones según actividad, 2011-2016.

Durante el año 2016, la ejecución alcanzó la suma de S/ 4,656,048. Ver cuadro N° 6.06.

Cuadro N° 6.06
Consolidado de la ejecución anual en regiones, según actividad, 2011 - 2016 (Soles)

Actividad	2011	2012	2013	2014	2015	2016
Total	20 684 298	14 803 578	19 766 549	5 489 528	11 495 741	4 656 048
Inversión en infraestructura deportiva	-	1 266 302	1 818 443	1 927 980	964 075	467 265
Mantenimiento de infraestructura deportiva (correctivo)	9 828 521	1 225 631	2 334 446	3 561 548	5 955 342	1 969 614
Mantenimiento de infraestructura deportiva (operación y mantenimiento)	7 294 355	8 349 401	11 005 347	-	-	-
Gestión administrativa	3 561 422	3 962 244	4 608 313	-	4 576 324	2 219 169

Fuente : Instituto Peruano del Deporte - Oficina de Presupuesto y Planificación - Unidad de Presupuesto
 Elaboración: Instituto Peruano del Deporte - Oficina de Presupuesto y Planificación - Unidad de Estadística y Preinversión

6.1.6 Recaudación del Instituto Peruano del Deporte (IPD) por impuesto de ley a los juegos de casinos y máquinas tragamonedas, 2011-2016

En el Cuadro N° 6.07, se presenta la recaudación anual del IPD por impuesto a los juegos de casinos y máquinas tragamonedas desde los años 2011 al 2016. Se puede apreciar que, en los años 2015 y 2016 se obtuvo la mayor recaudación ascendente a S/ 27,816,002 y S/ 29,745,640.

Cuadro N° 6.07
Recaudación mensual del impuesto de ley a los juegos de casinos y máquinas tragamonedas, 2011-2016
(Soles)

Mes	2011	2012	2013	2014	2015	2016
Total	19 456 659	21 808 537	26 804 614	27 795 393	27 816 002	29 745 640
Enero	1 641 292	1 780 937	2 431 333	2 485 443	2 531 233	2 416 725
Febrero	1 642 462	1 649 280	2 031 312	2 319 775	2 103 948	2 464 328
Marzo	1 699 477	1 645 151	2 013 974	2 415 346	2 414 893	2 271 584
Abril	1 767 318	1 767 840	2 274 863	2 181 965	2 211 166	2 443 030
Mayo	1 795 963	1 828 029	2 194 492	2 335 479	2 204 205	2 499 703
Junio	1 576 233	1 665 653	1 952 384	2 144 230	2 366 367	2 332 149
Julio	1 398 573	1 725 781	2 076 757	2 075 294	2 193 285	2 786 327
Agosto	1 649 721	1 897 899	2 359 509	2 610 869	2 502 385	2 866 770
Setiembre	1 731 943	2 026 900	2 315 663	2 335 261	2 352 061	2 668 189
Octubre	1 546 023	1 967 725	2 638 788	2 565 298	2 336 558	2 361 330
Noviembre	1 544 739	1 901 792	2 306 597	2 185 536	2 359 230	2 217 116
Diciembre	1 462 914	1 951 549	2 208 941	2 140 896	2 240 669	2 418 388

Fuente : Instituto Peruano del Deporte - Oficina General de Administración - Unidad de Finanzas

Elaboración: Instituto Peruano del Deporte - Oficina de Presupuesto y Planificación - Unidad de Estadística y Preinversión

Cuadro N° 6.08
Recaudación de ingresos, según recursos directamente recaudados, 2011- 2016
(Soles)

Descripción	2011	2012	2013	2014	2015	2016
Total	81 172 008	80 376 363	81 563 655	81 742 495	82 610 086	67 788 501
1.1 Impuestos y Contribuciones Obligatorias	19 456 659	21 808 537	26 804 614	27 795 393	27 816 002	29 745 640
1.3 Venta de Bienes y Servicios y Derechos Administrativos	36 914 453	11 489 391	12 119 335	11 231 302	12 186 002	13 792 503
1.5 Otros Ingresos	3 538 379	2 206 739	3 678 196	4 041 472	4 696 885	5 329 702
1.9 Saldos de Balance	21 262 517	44 871 696	38 961 511	38 674 327	37 911 198	18 920 656

Fuente : Instituto Peruano del Deporte - Oficina General de Administración - Unidad de Finanzas

Elaboración: Instituto Peruano del Deporte - Oficina de Presupuesto y Planificación - Unidad de Estadística y Preinversión

Cuadro N° 6.09
Recaudación de ingresos por la fuente de recursos
directamente recaudados, 2016
(Soles)

Descripción	Total	Ene.	Feb.	Mar.	Abr.	May.	Jun.
Ingresos Corrientes	67 788 501	23 332 173	4 125 055	3 204 983	4 060 215	4 223 116	3 360 194
1.1 Impuestos y Contribuciones Obligatorias	29 745 640	2 416 725	2 464 328	2 271 584	2 443 030	2 499 703	2 332 149
1.3 Venta de Bienes y Servicios y Derechos Administrativos	13 792 503	1 298 502	1 384 881	1 070 170	1 498 208	1 328 947	899 817
1.5 Otros Ingresos	4 329 702	335 660	295 413	- 136 192	123 301	394 466	130 924
1.9 Saldos de Balance	18 920 656	19 281 286	- 19 568	- 579	- 4 325	-	- 2 696

Continúa ...

Cuadro N° 6.09
Recaudación de ingresos por la fuente de recursos
directamente recaudados, 2016
(Soles)

Conclusión.....

Descripción	Jul.	Ago.	Set.	Oct.	Nov.	Dic.
Ingresos Corrientes	5 033 438	4 200 382	5 454 901	3 812 809	3 453 955	3 527 280
1.1 Impuestos y Contribuciones Obligatorias	2 786 327	2 866 770	2 668 189	2 361 330	2 217 116	2 418 388
1.3 Venta de Bienes y Servicios y Derechos Administrativos	655 230	1 113 877	1 466 551	1 275 049	703 986	1 097 284
1.5 Otros Ingresos	1 591 881	226 160	1 321 640	176 426	697 856	172 167
1.9 Saldos de Balance	-	- 6 425	- 1 479	5	- 165 004	- 160 558

Fuente : Instituto Peruano del Deporte - Oficina General de Administración - Unidad de Presupuesto
 -Reporte de resumen de recaudación de ingresos por fuente de financiamiento, 2016.

6.1.7 Composición de los ingresos por la fuente de recursos directamente recaudados del Instituto Peruano del Deporte (IPD), 2016

Los ingresos de la fuente directamente recaudados, fueron S/ 67,788,501; la estructura porcentual de los ingresos que comprende esta fuente muestra que el 43.88%, correspondió a impuestos y contribuciones obligatorias, el 20.35% a la venta de bienes y servicios y derechos administrativos, el 7.86% a otros ingresos

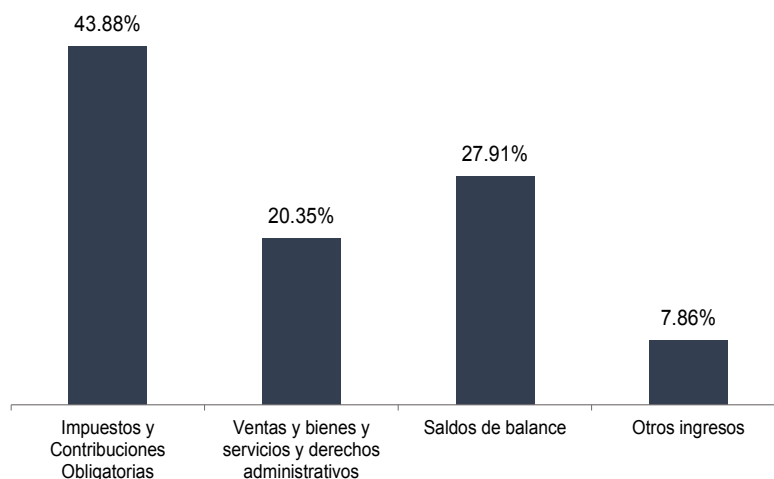
Adicionalmente a dichos ingresos se tuvo saldos de balance del año anterior por S/ 18,920,656. Ver cuadro N° 6.10.

**Cuadro N° 6.10
Composición de ingresos, según fuente de recursos directamente recaudado, 2016
(Soles)**

Descripción	Total	%
Total	67 788 501	100.00%
1.1 Impuestos y Contribuciones Obligatorias	29 745 640	43.88%
1.3 Venta de Bienes y Servicios y Derechos Administrativos	13 792 503	20.35%
1.5 Otros Ingresos	5 329 702	7.86%
1.9 Saldos de Balance	18 920 656	27.91%

Fuente : Instituto Peruano del Deporte - Oficina General de Administración - Unidad de Presupuesto.
Elaboración: Instituto Peruano del Deporte - Oficina de Presupuesto y Planificación - Unidad de Estadística y Preinversión

**Gráfico N° 6.04
Distribución porcentual de la fuente de recursos directamente recaudados, según ingresos, 2016**



Fuente : Instituto Peruano del Deporte - Oficina General de Administración - Unidad de Presupuesto

Cuadro N° 6.11
Consolidado anual de la aplicación de fondos asignados al Instituto Peruano del Deporte por
impuesto de ley a los juegos de casinos y máquinas tragamonedas,
según federación deportiva y otros, 2011-2016
(soles)

Federaciones deportivas nacionales y otros	2011	2012	2013	2014	2015	2016
Total	22 824 322	11 943 900	20 132 668	26 734 278	44 784 333	27 725 827
Federaciones deportivas nacionales	3 633 753	5 426 572	10 012 079	15 143 535	21 674 483	17 474 734
Actividades Sub-Acuáticas	-	13 686	-	210 000	6 000	52 000
Ajedrez	19 656	232 279	13 000	-	261 681	311 681
Atletismo	83 623	197 909	73 610	1 161 112	1 577 178	1 242 587
Automovilismo Deportivo	-	-	-	-	400 000	150 000
Bádminton	392 724	101 161	306 842	439 789	786 290	456 500
Basketball	-	13 675	7 444	375 863	329 597	88 136
Béisbol	115 555	125 788	7 000	34 140	262 800	424 800
Billar	49 291	8 584	-	-	199 000	229 000
Bochas	36 368	19 096	-	90 669	179 943	188 798
Bowling	-	-	1 988	157 221	167 900	157 900
Boxeo	21 315	187 215	27 600	14 260	187 217	157 217
Canotaje	-	-	-	140 625	104 700	-
Ciclismo	10 902	5 522	1 500	-	199 635	176 000
Ecuestre	1 500	4 829	105 595	80 800	154 600	138 600
Esgrima	52 673	120 156	62 041	284 247	327 200	256 200
Esquí Acuático	47 273	120 000	125 621	411 116	346 780	196 780
Fedup ^{1/}	-	-	-	60 000	-	150 000
Fisicoculturismo y Fitness	35 850	109 534	28 362	82 086	178 800	168 800
Gimnasia	119 877	160 071	252 494	669 409	828 765	791 220
Golf	50 000	67 583	353 000	622 999	189 000	309 000
Handball	8 100	68 712	10 000	164 250	121 600	150 400
Hockey	-	-	3 454	158 377	466 382	392 558
Judo	504	172 520	34 016	416 700	623 200	673 200
Karate	197 787	355 315	185 161	905 314	805 312	605 312
Kick Boxing y Deportes de Contacto	9 393	6 700	2 600	-	-	26 000
Kung Fu	24 263	16 500	3 300	-	-	-
Levantamiento de Pesas	204 685	258 843	2 110 115	848 487	1 216 220	881 493
Levantamiento de Potencia	-	17 139	-	-	-	-
Lucha Amateur	-	236 920	489 884	469 847	606 150	556 150
Motociclismo	59 000	36 596	-	-	99 600	99 600

Continúa ...

Cuadro N° 6.11
Consolidado anual de la aplicación de fondos asignados al Instituto Peruano del Deporte por
impuesto de ley a los juegos de casinos y máquinas tragamonedas,
según federación deportiva y otros, 2011-2016
(soles)

Conclusión...

Federaciones deportivas nacionales y otros	2011	2012	2013	2014	2015	2016
Motonáutica	7 500	39 350	-	-	262 500	212 500
Muay Thai	24 000	21 101	40 412	103 500	182 800	112 800
Natación	20 000	256 453	151 634	1 105 929	837 637	727 637
Paleta Frontón	20 000	62 795	27 022	72 740	119 175	64 175
Personas con Discapacidad Física	-	-	-	-	90 000	380 000
Remo	128 217	109 320	1 186 054	297 512	400 180	44 213
Rugby	76 000	32 791	106 399	183 342	594 139	321 211
Sóftbol	56 578	65 534	133 629	161 555	493 668	308 880
Squash Racket	9 900	-	1 880	-	62 500	57 500
Tabla	345 240	496 743	530 362	845 108	964 900	853 885
Tae Kwon Do	108 322	121 809	-	310 346	703 250	1 264 922
Tenis	166 981	561 939	699 553	818 087	942 194	563 393
Tenis de Mesa	88 880	113 377	280 535	164 100	455 135	355 332
Tiro con Arco	522	5 380	-	14 860	219 046	241 968
Tiro Peruana	124 000	185 946	477 984	545 839	575 677	739 731
Triatlón	70 000	66 976	110 716	126 054	195 650	166 250
Vela	256 915	357 086	110 177	350 069	937 218	805 341
Vóleibol	590 360	273 640	1 951 096	2 247 184	3 013 264	1 225 064
Otros	19 190 569	6 517 328	10 120 589	11 590 743	23 109 850	10 251 093
Apoyo al Deportista	-	1 962 593	4 076 612	5 368 731	-	3 797 041
Cop ^{2/}	1 061 411	4 450 081	4 050 327	324 761	14 453 940	-
Infraestructura Deportiva Lima	13 537 708	84 575	1 049 584	3 103 647	-	2 430 596
Infraestructura Deportiva Regiones	4 356 582	9 680	425 783	2 540 853	-	3 806 888
Juegos Universitarios	-	-	70 000	-	-	-
Maquinarias y equipos	-	-	-	5 358	-	-
Material deportivo	-	10 400	234 500	-	-	11 549
Otros	234 868	-	-	-	8 655 910	-
Programa Nacional de Maratonistas	-	-	183 740	177 290	-	-
Talleres de Capacitación	-	-	-	70 104	-	205 019

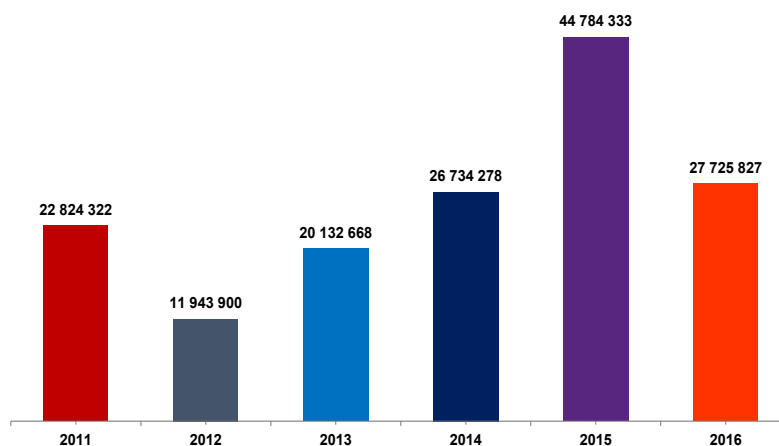
^{1/} Federación Universitaria del Perú (Fedup)^{2/} Comité Olímpico Peruano (Cop)

Fuente : Instituto Peruano del Deporte - Oficina General de Administración - Unidad de Finanzas.

Elaboración: Instituto Peruano del Deporte - Oficina de Presupuesto y Planificación - Unidad de Estadística y Preinversión

Seguidamente, en el gráfico N° 6.05 se muestra el gasto realizado con los recursos captados por concepto de la ley a los casinos y máquinas tragamonedas por el periodo 2011-2016, donde el año 2016 presenta un gasto de S/ 27,725,827, cifra inferior al año anterior en S/17,058,506, que representa una disminución de 38.09%.

Gráfico N° 6.05
Gasto realizado con recursos del impuesto a los juegos de casinos
Y máquinas tragamonedas, 2011-2016
(Soles)



Fuente: Instituto Peruano del Deporte - Oficina General de Administración - Unidad de Finanzas

Cuadro N° 6.12
Aplicación del impuesto de ley a los juegos de casinos
y máquinas tragamonedas, por rubro de gasto, 2016
(Soles)

Rubro de Gasto	Total	%
Total	27 725 827	100.00
Federaciones Deportivas Nacionales	17 474 734	63.03
Otros	10 251 093	36.97

Fuente: Instituto Peruano del Deporte - Oficina General de Administración - Unidad de Finanzas
 Elaboración: Instituto Peruano del Deporte - Oficina de Presupuesto y Planificación - Unidad de Estadística y Preinversión

Cuadro N° 6.13
Aplicación de fondos asignados al Instituto Peruano del Deporte por impuesto de ley
a los juegos de casinos y máquinas tragamonedas, por mes,
según Federación Deportiva Nacional y otros, 2016
(Soles)

Federación deportiva nacional y otros	Total	Ene.	Feb.	Mar.	Abr.	May.	Jun.
Total	27 725 827	3 302 105	7 503 354	3 779 819	831 705	200 795	882 486
Federaciones deportivas nacionales	17 474 734		7 191 473	3 491 609	566 179	5 030	510 397
Actividades Sub-Acuáticas	52 000	-	-	-	-	-	-
Ajedrez	311 681	-	261 681	-	-	-	-
Atletismo	1 242 587	-	1 066 587	-	-	-	-
Automovilismo Deportivo	150 000	-	150 000	-	-	-	-
Bádminton	456 500	-	291 500	-	-	-	-
Basquetbol	88 136	-	88 136	-	-	-	-
Béisbol	424 800	-	214 800	-	-	-	-
Billar	229 000	-	149 000	-	-	-	-
Bochas	188 798	-	-	127 358	-	-	-
Bowling	157 900	-	67 900	-	-	-	-
Boxeo	157 217	-	-	-	-	-	-
Ciclismo	176 000	-	-	176 000	-	-	-
Ecuestre	138 600	-	-	-	-	-	-
Esgrima	256 200	-	128 600	256 200	-	-	-
Esquí Acuático	196 780	-	-	166 780	-	-	-
Fedup ¹	150 000	-	100,000.00	-	-	-	-
Fisicoculturismo y Fitness	168 800	-	98 800	-	-	-	-
Gimnasia	791 220	-	428,765.00	-	-	-	-
Golf	309 000	-	109,000.00	-	-	-	-
Handball	150 400	-	-	80 400	-	-	-
Hockey	392 558	-	112 558	-	-	-	-
Judo	673 200	-	473 200	-	-	-	100 000
Karate	605 312	-	605 312	-	-	-	-
Kick Boxing y Deportes de Contacto	26 000	-	-	-	-	-	26 000
Levantamiento de Pesas	881 493	-	666 220	-	-	-	-
Lucha Amateur	556 150	-	456 150	-	-	-	-
Motociclismo	99 600	-	99 600	-	-	-	-
Motonáutica	212 500	-	62 500	-	-	-	-
Muay Thai	112 800	-	112 800	-	-	-	-
Natación	727 637	-	-	527 637	-	-	-
Paleta Frontón	64 175	-	64 175	-	-	-	-
Personas con Discapacidad Física	380 000	-	-	-	-	-	-
Remo	44 213	-	-	-	-	5,030.00	-
Rugby	321 211	-	241 211	-	-	-	-
Sóftbol	308 880	-	-	208 880	-	-	-
Squash Racket	57 500	-	22 860	34 640	-	-	-
Tabla	853 885	-	594 900	-	-	-	78 985
Tae Kwon Do	1 264 922	-	483 250	-	-	-	-
Tenis	563 393	-	-	-	-	-	-
Tenis de Mesa	355 332	-	-	289 260	-	-	-
Tiro Peruana	739 731	-	-	533 790	-	-	-
Tiro con Arco	241 968	-	41 968	-	-	-	-
Triatlón	166 250	-	-	-	-	-	166,250.00
Vela	805 341	-	-	-	566 179	-	139,162.00
Vóleibol	1 225 064	-	-	1,090,664.00	-	-	-
Otros	10 251 093	3 302 105	311 881	288 210	265 526	195 765	372 089
Otros	10 251 093	3 302 105	211 881	288 210	265 526	195 765	372 089

Continúa ...

Cuadro N° 6.13
Aplicación de fondos asignados al Instituto Peruano del Deporte por impuesto de ley
a los juegos de casinos y máquinas tragamonedas, por mes,
según Federación Deportiva Nacional y otros, 2016
(Soles)

Conclusión

Federación deportiva nacional y otros	Jul.	Ago.	Sep.	Oct.	Nov.	Dic.
Total	1 429 116	1 493 255	721 448	3 622 398	2 239 681	1 819 665
Federaciones deportivas nacionales	967 482	756 920		2 826 204	842 440	317 000
Actividades Sub-Acuáticas	-	-	-	-	-	52,000.00
Ajedrez	-	-	-	50,000	-	-
Atletismo	-	-	-	-	176,000	-
Automovilismo Deportivo	-	-	-	-	-	-
Bádminton	-	-	-	-	-	165,000.00
Basquetbol	-	-	-	-	-	-
Béisbol	-	-	-	210,000	-	-
Billar	-	-	-	-	80,000	-
Bochas	-	-	-	-	61,440	-
Bowling	-	-	-	90,000	-	-
Boxeo	157,217	-	-	-	-	-
Canotaje	-	-	-	-	-	-
Ciclismo	-	-	-	-	-	-
Ecuestre	-	-	-	10,000	-	-
Esgrima	-	-	-	-	-	-
Esquí Acuático	-	-	-	30,000	-	-
Fedup ^{1/}	-	-	-	50,000	-	-
Fisicoculturismo y Fitness	-	-	-	70,000	-	-
Gimnasia	-	177,455.00	-	-	185,000	-
Golf	-	-	-	200,000	-	-
Handball	-	-	-	70,000	-	-
Hockey	-	-	-	280,000	-	-
Judo	-	-	-	100 000	-	-
Karate	-	-	-	-	-	-
Kartismo	-	-	-	-	-	-
Kick Boxing y Deportes de Contacto	-	-	-	-	-	-
Levantamiento de Pesas	33,469	-	-	181 804	-	-
Levantamiento de Potencia	-	-	-	-	-	-
Lucha Amateur	-	-	-	-	100,000	-
Motociclismo	-	-	-	-	-	-
Motonáutica	-	-	-	150 000	-	-
Muay Thai	-	-	-	-	-	-
Natación	-	-	-	-	200,000	-
Paleta Frontón	-	-	-	-	-	-
Personas con Discapacidad Física	50,000.00	-	-	290 000	40,000	-
Remo	39,183.00	-	-	-	-	-
Rugby	-	-	-	80 000	-	-
Sóftbol	-	-	-	100 000	-	-
Squash Racket	-	-	-	-	-	-
Tabla	-	-	-	180 000	-	-
Tae Kwon Do	481,672.00	-	-	300 000	-	-
Tenis	-	563,393.00	-	-	-	-
Tenis de Mesa	-	16,072.00	-	50 000	-	-
Tiro Peruana	205,941.00	-	-	-	-	-
Tiro con Arco	-	-	-	200 000	-	-
Triatlón	-	-	-	-	-	-
Vela	-	-	-	-	-	100,000.00
Vóleibol	-	-	-	134 400	-	-
Otros	461 634	736 335	721 448	796 194	1 397 241	1 502 665
Otros	461 634	736 335	721 448	796 194	1 397 241	1 502 665

^{1/} Federación Universitaria del Perú (FEDUP)
 Fuente: Instituto Peruano del Deporte - Oficina General de Administración - Unidad de Finanzas
 Elaboración: Instituto Peruano del Deporte - Oficina de Presupuesto y Planificación - Unidad de Estadística y Preinversión

6.2 GASTO POR SERVICIO DE ENERGÍA ELÉCTRICA, AGUA POTABLE Y ALCANTARILLADO, TELEFONÍA FIJA Y MÓVIL, INTERNET Y TV CABLE DEL IPD - LIMA METROPOLITANA

6.2.1 IPD - Lima Metropolitana: gasto en consumo de energía eléctrica, según tipo de infraestructura deportiva, 2016

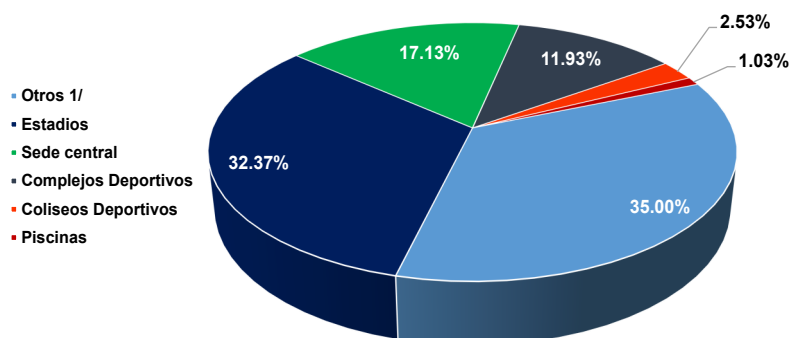
El gasto total en consumo de energía eléctrica fue de S/ 2,481,926, las infraestructuras deportivas con mayor gasto se puede citar los estadios con S/ 803,481; sede central con S/ 425,242, complejos deportivos con S/ 296,000; coliseos deportivos con S/ 62,902, piscinas con S/ 25,557 y otros con S/ 868,744. Ver Cuadro N° 6.14 y Gráfico N° 6.06.

Cuadro N° 6.14
IPD - Lima Metropolitana: gasto en consumo de energía eléctrica, según tipo de infraestructura deportiva, 2016 (soles)

Tipo de infraestructura deportiva	Monto
Total	2 481 926
Estadios	803 481
Coliseos Deportivos	62 902
Complejos Deportivos	296 000
Piscinas	25 557
Otros ^{1/}	868 744
Sede central	425 242

^{1/} Incluye Clubs y Villa deportiva Nacional
 Fuente: Instituto Peruano del Deporte - Oficina General de Administración - Unidad de Logística
 Elaboración: Instituto Peruano del Deporte - Oficina de Presupuesto y Planificación - Unidad de Estadística y Preinversión

Gráfico N° 6.06
IPD - Lima Metropolitana: distribución porcentual del gasto en consumo de energía eléctrica, según tipo de infraestructura deportiva, 2016



^{1/} Incluye Clubs y Villa Deportiva Nacional
 Fuente: Instituto Peruano del Deporte - Oficina General de Administración - Unidad de Logística

Cuadro N° 6.15
IPD - Lima Metropolitana: gasto en consumo de servicio de energía eléctrica,
según tipo de infraestructura deportiva, según mes, 2016
(Soles)

Tipo de infraestructura deportiva	Nombre de infraestructura deportiva	Total	Ene.	Feb.	Mar.	Abr.	May.	Jun.
Total		2 481 926	190 130	188 120	230 274	228 837	207 975	200 033
Estadios	Estadio Nacional	800 456	9 965	15 765	86 122	84 927	77 038	77 417
	Estadio Tahuantinsuyo	3 025	352	336	327	190	213	429
Coliseos deportivos	Coliseo Cerrado Eduardo Dibós Dammert	62 902	3 953	4 935	4 272	6 526	5 121	5 316
Complejos deportivos	Complejo Deportivo Chacarilla de Otero	81 331	6 278	6 693	6 919	6 869	6 641	6 821
	Complejo Deportivo Santa Anita	6 420	409	395	1 221	474	403	457
	Complejo Deportivo Oscar R. Benavides	78 607	6 178	6 455	6 358	6 506	6 582	6 586
	Complejo Deportivo Canto Grande	54 164	4 965	4 837.5	5 521.5	5 514	5 277	4 908
	Complejo Deportivo San Juan de Miraflores	61 235	3 685	4 334	4 806	4 584	3 227	3 009
	Minicomplejo Deportivo San Martín-Carabaylo	2 981	240	202	249	241	214	244
	Minicomplejo Deportivo San Juan de Lurigancho	6 440	467	492	471	499	919	521
Piscinas	Minicomplejo Deportivo Los Olivos	4 822	354	398	390	418	414	400
	Piscina Matute	23 815	1 772	1 559	2 885	1 825	1 924	2 881
	Piscina 12 de Octubre	1 742	396	605	348	259	11	23
Clubs	Club del Pueblo de Canto Grande	50 873	2 259	6 500	9 176	8 067	3 478	3 056
	Club del Pueblo Villa María del Triunfo	161 767	19 085	20 535	20 654	18 419	17 324	11 656
Sede Central	Sede central	425 242	82 737	74 094	26 512	28 061	27 563	26 512
Villa Deportiva Nacional	Villa Deportiva Nacional	656 104	47 038	39 987	54 044	55 459	51 629	49 797

Continúa ...

Cuadro N° 6.15
IPD - Lima Metropolitana: gasto en consumo de servicio de energía eléctrica,
según tipo de infraestructura deportiva, según mes, 2016
(Soles)

Conclusión

Tipo de infraestructura deportiva	Nombre de infraestructura deportiva	Jul.	Ago.	Sep.	Oct.	Nov.	Dic.
Total		187 534	208 591	206 600	205 671	217 064	211 099
Estadios	Estadio Nacional	62 067	74 718	73 757	78 169	78 259	82 252
	Estadio Tahuantinsuyo	171	235	199	187	183	207
Coliseos deportivos	Coliseo Cerrado Eduardo Dibós Dammert	5 536	5 634	6 085	4 636	6 159	4 730
Complejos deportivos	Complejo Deportivo Chacarilla de Otero	6 810	6 996	6 777	6 760	6 885	6 885
	Complejo Deportivo Santa Anita	848	316	405	718	353	421
	Complejo Deportivo Oscar R. Benavides	6 620	6 595	6 740	6 646	6 675	6 669
	Complejo Deportivo Canto Grande	4 758	5 016	4 970	5 234	3 164	-
	Complejo Deportivo San Juan de Miraflores	4 722	4 636	4 671	6 936	8 167	8 459
	Minicomplejo Deportivo San Martín-Carabaylo	249	285	274	252	282	251
	Minicomplejo Deportivo San Juan de Lurigancho	444	550	593	354	593	541
Piscinas	Minicomplejo Deportivo Los Olivos	51	366	719	319	634	359
	Piscina Matute	2 029	2 185	2 133	2 140	409	2 074
	Piscina 12 de Octubre	12	13	10	12	10	43
Clubs	Club del Pueblo de Canto Grande	3 231	3 261	2 703	2 777	3 164	3 204
	Club del Pueblo Villa María del Triunfo	10 813	10 838	11 659	7 759	6 427	6 599
Sede central	Sede central	27 511	26 512	26 511	26 511	26 511	26 206
Villa Deportiva Nacional	Villa Deportiva Nacional	51 664	60 437	58 396	56 263	69 191	62 200

Fuente: Instituto Peruano del Deporte - Oficina General de Administración - Unidad de Logística
 Elaboración: Instituto Peruano del Deporte - Oficina de Presupuesto y Planificación - Unidad de Estadística y Preinversión

6.2.2 IPD - Lima Metropolitana: gasto en consumo de servicio de agua potable y alcantarillado, según tipo de infraestructura deportiva, 2016

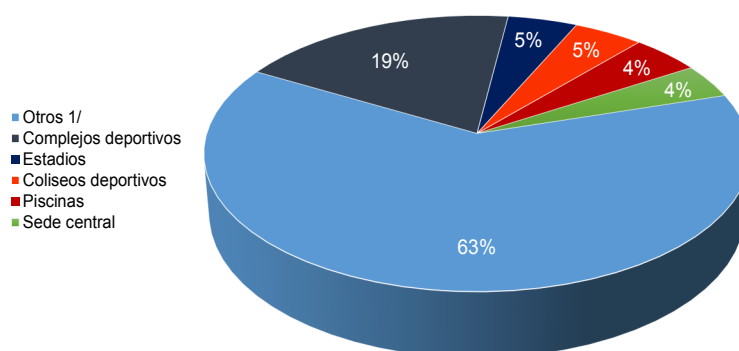
El gasto total en consumo de agua potable y alcantarillado fue de S/ 2,043,602; las infraestructuras deportivas con mayor gasto durante el 2016, fueron los complejos deportivos con S/ 388,253; los estadios con S/ 96,653; los coliseos deportivos con S/ 6,418, las piscinas con S/ 95,512; Sede Central con S/ 82,669 y otros con S/ 1,284,097. Ver gráfico N° 6.07.

Cuadro N° 6.16
IPD-Lima Metropolitana: gasto en consumo de servicio de agua potable y alcantarillado, según tipo de infraestructura deportiva, 2016
(Soles)

Tipo de infraestructura deportiva	Monto
Total	2 043 602
Estadios	96 653
Coliseos deportivos	96 418
Complejos Deportivos	388 253
Otros ^{1/}	1 284 097
Piscinas	95 512
Sede central	82 669

^{1/} Incluye Clubs y Villa Deportiva Nacional
 Fuente: Instituto Peruano del Deporte - Oficina General de Administración - Unidad de Logística

Gráfico N° 6.07
IPD - Lima Metropolitana: distribución porcentual del gasto en consumo de servicio de agua potable y alcantarillado, según tipo de infraestructura deportiva, 2016



Fuente: Instituto Peruano del Deporte - Oficina General de Administración - Unidad de Logística

Cuadro N° 6.17
IPD - Lima Metropolitana: gasto en consumo de servicio de agua potable y alcantarillado, por mes,
según tipo de infraestructura deportiva, 2016
(Soles)

Tipo de infraestructura deportiva	Nombre de infraestructura deportiva	Total	Ene.	Feb.	Mar.	Abr.	May.	Jun.
Total		2 043 602	142 309	204 584	258 433	280 814	242 168	169 491
Estadios	Estadio Nacional	96 552	1 454	4 424	23 152	10 808	9 456	8 880
	Estadio Tahuantinsuyo	100	4	6	6	6	6	6
Coliseo deportivo	Coliseo Cerrado Eduardo Dibós Dammert	96 418	6 175	7 905	9 454	8 818	8 728	8 397
Complejos deportivos	Complejo Deportivo Chacarilla de Otero	52 135	3 182	3 821	5 165	5 160	4 903	5 272
	Complejo Deportivo Matute	25	-	-	-	2	6	5
	Complejo Deportivo Oscar R. Benavides	27 937	5 998	7 544	938	1 483	1 501	1 014
	Complejo Deportivo Puente del Ejército - Velódromo	129 313	3 214	16 705	13 435	17 505	12 108	14 031
	Complejo Deportivo San Juan de Miraflores	120 691	4 204	2 389	13 441	21 519	18 111	10 537
	Minicomplejo Deportivo San Martín - Carabayllo	7 469	508	616	596	808	672	569
	Minicomplejo Deportivo San Juan de Lurigancho -Mangomarca	15 468	841	1 459	1 571	1 810	1 685	1 533
	Minicomplejo Deportivo Santa Anita	26 252	1 068	1 076	1 071	1 071	2 776	2 335
	Minicomplejo Deportivo Los Olivos	8 961	809	957	1 024	862	818	764
Otros ^{1/}	Club del Pueblo de Canto Grande	191 600	22 136	25 811	22 839	27 776	7 511	9 763
	Club del Pueblo Villa María del Triunfo	620 929	47 087	72 137	71 298	75 093	75 898	50 046
	Villa Deportiva Nacional	471 569	26 739	35 092	58 324	83 029	85 472	42 567
Piscinas	Piscina Matute	58 677	1 173	11 092	14 129	10 786	3 749	3 321
	Piscina 12 Octubre	36 835	5 647	7 661	7 436	7 347	2 186	1 037
Sede Central	Sede Central	82 669	12 070	5 888	14 554	6 930	6 581	9 412

Continúa ...

Cuadro N° 6.17
IPD - Lima Metropolitana: gasto en consumo de servicio de agua potable y alcantarillado, por mes,
según tipo de infraestructura deportiva, 2016
(Soles)

Conclusión

Tipo de infraestructura deportiva	Nombre de infraestructura deportiva	Jul.	Ago.	Sep.	Oct.	Nov.	Dic.
Total		96 829	77 180	119 400	145 008	152 093	155 290
Estadios	Estadio Nacional	3 289	4 402	7 750	12 232	10 705	-
	Estadio Tahuantinsuyo	6	6	6	38	6	6
Coliseo deportivo	Coliseo Cerrado Eduardo Dibós Dammert	8 311	8 576	4 762	9 233	8 031	8 029
Complejos deportivos	Complejo Deportivo Chacarilla de Otero	3 728	6478.99	4323.77	3076.72	3247.61	3776.62
	Complejo Deportivo Matute	6	-	-	-	-	6
	Complejo Deportivo Oscar R. Benavides	862	1 052	1 171	1 459	2 666	2 249
	Complejo Deportivo Puente del Ejercito - Velódromo	10 868	6 409	6 138	9 132	8 535	11 231
	Complejo Deportivo San Juan de Miraflores	10 044	4 123	8 674	9 892	7 534	10 223
	Minicomplejo Deportivo San Martín - Carabayllo	558	445	602	735	754	607
	Minicomplejo Deportivo San Juan de Lurigancho-Mangamarca	1 154	802	938	1 273	1 425	975
	Minicomplejo Deportivo Santa Anita	2 061	1 745	2 460	2 796	4 067	3 725
	Minicomplejo Deportivo Los Olivos	445	374	537	718	656	997
Otros ^{1/}	Club del Pueblo de Canto Grande	8 326	7 003	13 842	13 888	13 848	18 858
	Club del Pueblo Villa María del Triunfo	38 485	19 671	29 736	41 913	46 440	53 123
	Villa Deportiva Nacional	3 064	6 388	25 221	30 912	35 182	39 579
Piscinas	Piscina Matute	2 779	2 850	3 083	2 906	1 557	1 252
	Piscina 12 Octubre	355	373	3 118	582	440	655
Sede Central	Sede Central	2 487	6 484	7 040	4 222	7 000	-

Fuente: Instituto Peruano del Deporte - Oficina General de Administración - Unidad de Logística
 Elaboración: Instituto Peruano del Deporte - Oficina de Presupuesto y Planificación - Unidad de Estadística y Preinversión

6.2.3 IPD - Lima Metropolitana: gasto en consumo de servicio de telefonía, según tipo de servicio, 2016

El gasto total registrado a finales del 2016 por concepto de consumo en comunicaciones de telefonía, fue por el orden de S/ 480,703, presentando la distribución que se detalla en el cuadro siguiente

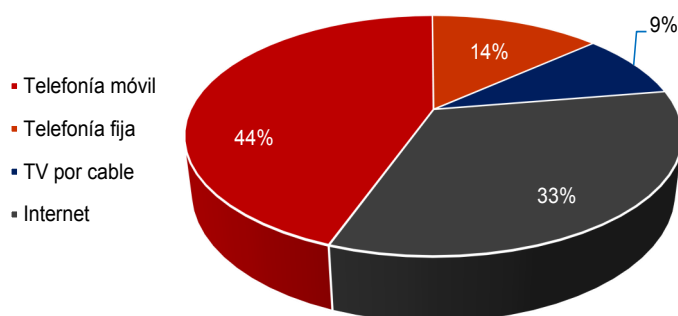
Cuadro N° 6.18
IPD - Lima Metropolitana: gasto en consumo de telefonía,
Según tipo de servicio, 2016
(Soles)

Tipo de servicio	Total
Total	480 703
Telefonía móvil	213 210
Telefonía fija	65 469
Internet	159 250
TV por cable	42 774

Fuente: Instituto Peruano del Deporte - Oficina General de Administración - Unidad de Logística—Ódenes de Servicio del 2016.
 Elaboración: Instituto Peruano del Deporte—Oficina de Presupuesto y Planificación—Unidad de Estadística y Preinversión.

El grafico 6.08, muestra la distribución porcentual por lo servicios de telefonía fija, móvil, internet y tv por cable, 2016

Gráfico N° 6.08
IPD - Lima Metropolitana: distribución porcentual del gasto en telefonía fija,
móvil , internet y tv por cable, 2016



Fuente: Instituto Peruano del Deporte - Oficina General de Administración - Unidad de Logística

El servicio de telefonía fija, ascendió a S/ 65,469; las infraestructuras deportivas que tuvieron mayor gasto fueron: Sede Central con S/ 34,697; estadios con S/ 10,150; complejos deportivos con S/ 7,412.

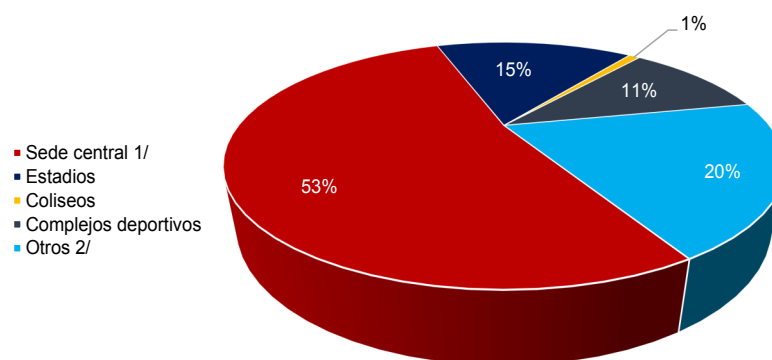
En el gráfico N° 6.09 se muestra la distribución porcentual por este concepto y tipo de instalación.

Cuadro N° 6.19
IPD - Lima Metropolitana: gasto en consumo de servicio de telefonía fija, según tipo de Infraestructura deportiva, 2016
 (Soles)

Tipo de infraestructura o dependencia	Total
Total	65 469
Sede central ^{1/}	34 697
Estadios	10 150
Coliseos deportivos	558
Complejos deportivos	7 027
Otros ^{2/}	13 037

^{1/} Incluye las unidades orgánicas del IPD.
^{2/} Comprende los clubs y Villa Deportiva Nacional
Fuente: Instituto Peruano del Deporte - Oficina General de Administración - Unidad de Logística
Elaboración: Instituto Peruano del Deporte—Oficina de Presupuesto y Planificación— Unidad de Estadística y Preinversión

Gráfico N° 6.09
IPD - Lima Metropolitana: distribución porcentual del consumo del servicio de telefonía fija, 2016



^{1/} Incluye las unidades orgánicas del IPD
^{2/} Comprende los Clubs y Villa Deportiva
Fuente: Instituto Peruano del Deporte - Oficina General de Administración - Unidad de Logística

Cuadro N° 20
IPD - Lima Metropolitana: gasto en consumo de servicio de telefonía fija, por mes,
según tipo de infraestructura deportiva y dependencia, 2016
(Soles)

Tipo de infraestructura deportiva	Nombre de infraestructura deportiva	Total	Ene.	Feb.	Mar.	Abr.	May.	Jun.
Total		65 469	6 909	5 188	5 310	5 138	8 611	5 147
Sede Central (unidades orgánicas del IPD)	Dirección Nacional de Deporte Afiliados	5 158	468	413	413	413	777	412
	Oficina de Asesoría Jurídica	570	47	47	47	47	96	47
	Oficina de Coordinación Regional	1 628	176	128	128	128	209	127
	Oficina de Información y Comunicaciones	1 408	117	117	117	117	237	117
	Oficina de Infraestructura	2 543	226	226	226	226	456	225
	Oficina de Presupuesto y Planificación	1 900	212	212	212	212	428	212
	Dirección Nacional de Capacitación y Técnica Deportiva	3 365	280	280	280	280	565	280
	Oficina General de Administración	7 629	770	699	702	698	1 356	467
	Presidencia	4 108	494	494	494	494	1 045	-
	Dirección de Seguridad Deportiva	522	43	43	43	43	88	43
	Consejo Superior de Justicia y Honores del Deporte	2 501	96	48	48	48	-	541
	Dirección Nacional de Recreación y Promoción del Deporte	3 365	280	280	280	280	565	280
Estadios	Estadio Nacional ^{1/}	9 718	904	728	738	738	1 255	903
	Estadio Tahuantinsuyo	432	69	35	33	33	33	33
Coliseo deportivo	Coliseo Cerrado Eduardo Dibós Danmert	558	86	43	43	43	43	43
Complejos deportivos	Complejo Deportivo Chacarilla de Otero	432	69	35	33	33	33	33
	Complejo Deportivo Oscar R. Benavides	494	76	38	38	38	38	38
	Complejo Deportivo San Juan de Miraflores	2 157	359	180	180	180	180	180
	Minicomplejo Deportivo Los Olivos	432	69	35	33	33	33	33
	Minicomplejo Deportivo San Juan de Lurigancho	1 323	179	116	111	98	104	114
	Minicomplejo Deportivo San Martín - Carabaylo	1 757	297	148	147	147	147	147
	Minicomplejo Deportivo Santa Anita	432	69	35	33	33	33	33
Otros ^{1/}	Club del Pueblo de Canto Grande	2 364	366	189	290	186	189	186
	Club del Pueblo Villa María del Triunfo	545	84	42	42	42	42	42
	Dirección Nacional de Servicios Biomédicos	1 578	226	166	163	113	229	113
	Oficina de Control Institucional	1 138	129	57	63	57	56	122
	Villa Deportiva Nacional	7 412	718	356	373	377	376	376

Continúa ...

Cuadro N° 20
IPD - Lima Metropolitana: gasto en consumo de servicio de telefonía fija, por mes,
según tipo de infraestructura deportiva y dependencia, 2016
(Soles)

Conclusión

Tipo de infraestructura deportiva	Nombre de infraestructura deportiva	Jul.	Ago.	Sep.	Oct.	Nov.	Dic.
Total		5 172	5 195	5 259	5 198	5 197	3 145
Sede Central (unidades orgánicas del IPD)	Dirección Nacional de Deporte Afiliados	413	412	412	457	570	-
	Oficina de Asesoría Jurídica	47	47	47	47	48	-
	Oficina de Coordinación Regional	128	127	127	127	224	-
	Oficina de Información y Comunicaciones	117	117	117	117	118	-
	Oficina de Infraestructura	226	226	225	225	59	-
	Oficina de Presupuesto y Planificación	212	100	100	-	-	-
	Dirección Nacional de Capacitación y Técnica Deportiva	280	279	279	385	176	-
	Oficina General de Administración	475	581	574	561	746	-
	Presidencia	-	-	-	493	593	-
	Dirección de Seguridad Deportiva	43	43	43	43	44	-
	Consejo Superior de Justicia y Honores del Deporte	542	541	541	48	48	-
	Dirección Nacional de Recreación y Promoción del Deporte	280	279	279	279	282	-
Estadios	Estadio Nacional	915	950	984	868	735	-
	Estadio Tahuantinsuyo	33	33	33	33	33	33
Coliseo Deportivo	Coliseo Cerrado Eduardo Dibós Danmert	43	43	43	43	43	43
Complejos Deportivos	Complejo Deportivo Chacarilla de Otero	33	33	33	33	33	33
	Complejo Deportivo Oscar R. Benavides	38	38	38	38	38	38
	Complejo Deportivo San Juan de Miraflores	180	180	180	180	180	-
	Minicomplejo Deportivo Los Olivos	33	33	33	33	33	33
	Minicomplejo Deportivo San Juan de Lurigancho	117	110	120	141	112	-
	Minicomplejo Deportivo San Martín - Carabayllo	147	147	147	142	142	-
	Minicomplejo Deportivo Santa Anita	33	33	33	33	33	33
Otros ^{1/}	Club del Pueblo de Canto Grande	187	190	203	191	187	-
	Club del Pueblo Villa María del Triunfo	42	42	42	42	42	42
	Dirección Nacional de Servicios Biomédicos	113	113	113	113	115	-
	Oficina de Control Institucional	120	113	132	125	166	-
	Villa Deportiva Nacional	377	386	382	401	399	2 891

^{1/} Comprende Clubes y Villa Deportiva

Fuente : Instituto Peruano del Deporte - Oficina General de Administración - Unidad de Logística

Elaboración: Instituto Peruano del Deporte - Oficina de Presupuesto y Planificación - Unidad de Estadística y Preinversión

6.2.4 Comparativo anual del gasto en servicios públicos realizado por el IPD - Lima Metropolitana, 2011 - 2016

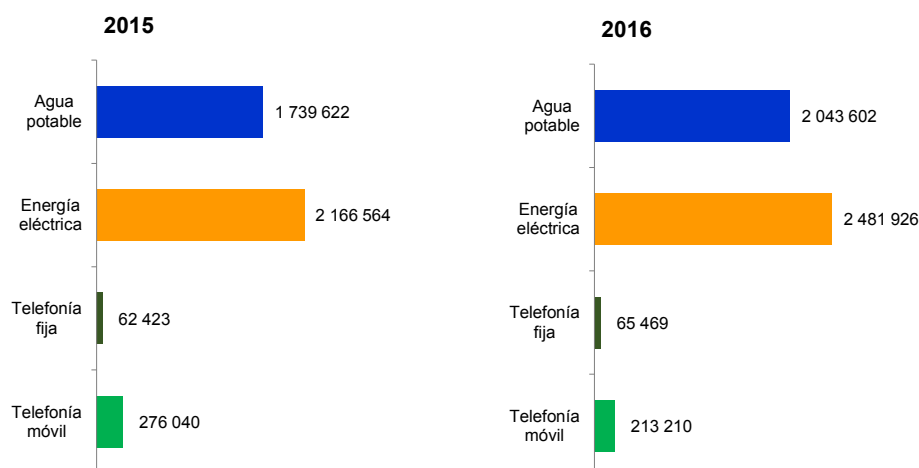
En el año 2016, el gasto total del IPD en consumo de energía eléctrica, agua potable y alcantarillado, comunicaciones telefónicas (fijas y móviles), internet y TV cable, fue de S/ 5,006,231. El gasto comparativo del consumo de servicios públicos 2011-2016, realizado por el IPD - Lima Metropolitana, se muestra en el cuadro y grafico siguiente:

Cuadro N° 6.21
IPD-Lima Metropolitana: comparativo anual de consumo
según tipo de servicio público, 2011-2016
(Soles)

Tipo de servicio público	Años					
	2011	2012	2013	2014	2015	2016
Total	2 393 982	2 826 853	3 483 201	3 128 770	4 249 784	4 846 981
Agua potable	1 260 414	1 322 024	1 942 310	1 476 240	1 739 423	2 043 602
Energía eléctrica	805 943	1 228 376	1 220 000	1 227 978	2 166 564	2 481 926
Telefonía fija	134 919	119 554	144 698	87 995	62 423	65 469
Telefonía móvil	187 691	150 502	170 487	328 065	276 040	213 210
TV por cable	5 015	6 397	5 706	8 492	5 333	42 774
Internet	50 727	69 659	54 550	221 703	210 440	159 250

Fuente : Instituto Peruano del Deporte - Oficina General de Administración - Unidad de Logística
 Elaboración: Instituto Peruano del Deporte - Oficina de Presupuesto y Planificación - Unidad de Estadística y Preinversión

Grafico N° 6.10
IPD - Lima Metropolitana: comparativo anual de consumo
según tipo servicio público,
2015-2016



Fuente: Instituto Peruano del Deporte - Oficina General de Administración - Unidad de Logística

Cuadro N° 6.22
IPD - Lima Metropolitana: consumo anual por trabajador
según tipo servicio público, 2011 - 2016
(Soles)

Tipo de servicio público	2011		2012		2013	
	Nº de trabajadores	Per cápita	Nº de trabajadores	Per cápita	Nº de trabajadores	Per cápita
Agua potable	232	452.73	448	245.91	518	312.47
Energía eléctrica	232	289.49	448	228.49	518	196.27
Telefonía fija	232	48.46	448	22.24	518	23.28
Telefonía móvil	232	67.42	448	28.00	518	27.43

Continúa ...

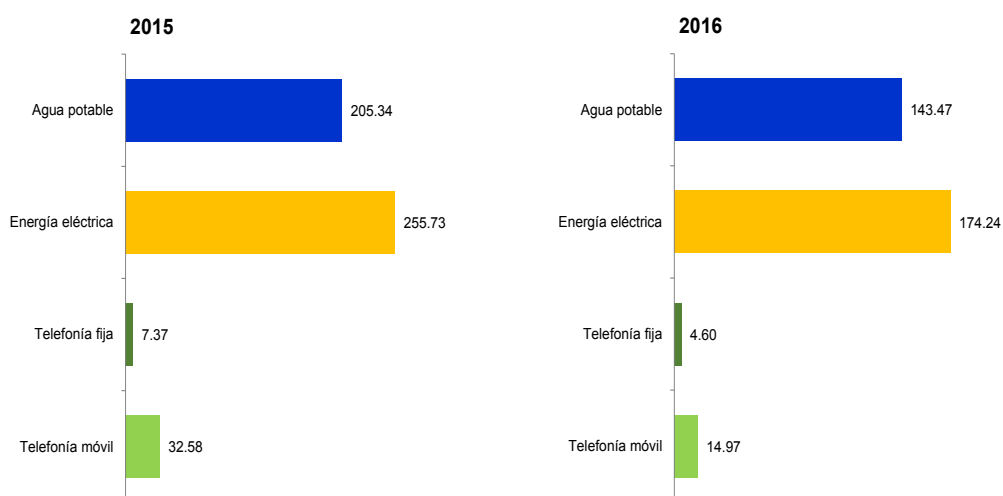
Cuadro N° 6.22
IPD - Lima Metropolitana: consumo anual por trabajador
según tipo servicio público, 2011 - 2016
(Soles)

Conclusión

Tipo de servicio público	2014		2015		2016	
	Nº de trabajadores	Per cápita	Nº de trabajadores	Per cápita	Nº de trabajadores	Per cápita
Agua potable	619	198.74	706	32.58	1,187	14.97
Energía eléctrica	619	165.32	706	7.37	1,187	4.60
Telefonía fija	619	11.85	706	205.34	1,187	143.47
Telefonía móvil	619	44.17	706	255.73	1,187	174.24

Fuente : Instituto Peruano del Deporte - Oficina General de Administración
 Elaboración: Instituto Peruano del Deporte - Oficina de Presupuesto y Planificación - Unidad de Estadística y Preinversión

Grafico N° 6.11
IPD - Lima Metropolitana: consumo anual por trabajador
según tipo servicio público, 2015-2016
(soles)



Fuente: Instituto Peruano del Deporte - Oficina General de Administración - Unidad de Logística

6.3 BIENES INMUEBLES ADMINISTRADOS POR EL INSTITUTO PERUANO DEL DEPORTE (IPD)

A la fecha el Instituto Peruano del Deporte, cuenta con 214 bienes inmuebles, de las cuales 140 son infraestructuras deportivas y 74 son terrenos, ubicadas en las 24 regiones del país que comprende 57 estadios, 37 complejos deportivos, 23 coliseos deportivos, 8 piscinas y 15 de diversos tipos. Ver cuadro N° 6.23.

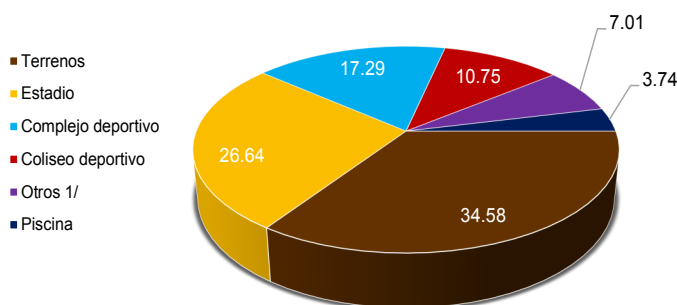
Cuadro N° 6.23
Número de bienes inmuebles administrada por el IPD,
según tipo de infraestructura, 2016

Bienes inmuebles	Número	Porcentaje
Total	214	100.00%
Infraestructura deportiva	140	65.42%
Coliseos deportivos	23	10.75%
Complejos deportivos	37	17.29%
Estadios	57	26.64%
Piscinas	8	3.74%
Otros ^{1/}	15	7.01%
Terrenos	74	34.58%

^{1/} Incluye IMini complejos , club del pueblo, losas deportivas, kartodromo y club de golf , campos deportivos casa del deporte y excluye a tres palcos Suites cedidos al IPD por la Comisión Nacional de Bienes Incautados
 Fuente: Instituto Peruano del Deporte - Oficina General de Administración - Unidad de Logística
 Elaboración: Instituto Peruano del Deporte - Oficina de Presupuesto y Planificación - Unidad de Estadística y Preinversión

En el gráfico N° 6.12 se muestra la distribución porcentual de las infraestructuras deportivas administradas por el IPD.

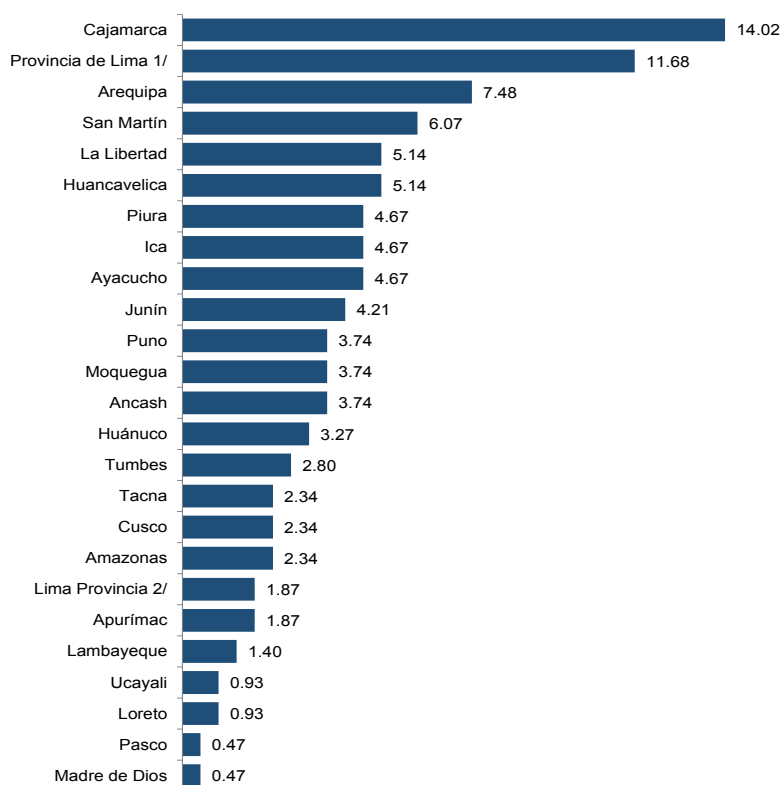
Gráfico N° 6.12
Distribución porcentual de infraestructuras deportivas administrada
por el IPD, según tipo de infraestructura deportiva, 2016



^{1/} Incluye la Villa deportiva, losas deportivas, club del pueblo, kartodromos y colonia vacacional
 Fuente: Instituto Peruano del Deporte - Oficina General de Administración - Unidad de Logística

En el gráfico N° 6.13, se muestra la distribución porcentual de los bienes inmuebles que administra el Instituto Peruano del Deporte por región, siendo Cajamarca (14.02%) con mayor infraestructuras deportivas y terrenos, seguido de la Provincia de Lima (11.68%), Arequipa (7.48%), San Martín (6.07%), respectivamente.

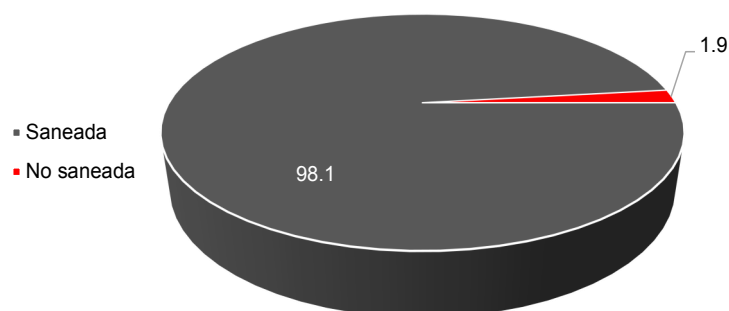
Gráfico N° 6.13
Distribución porcentual del número de infraestructuras deportivas y terrenos administrada por el IPD, según región, 2016



1/: Provincia de Lima, comprende los 43 distritos de la provincia
 2/: Incluye las provincias de Barranca, Cajatambo, Canta, Cañete, Huaral, Huarochirí, Huaura, Oyón, y Yaujos
Fuente: Instituto Peruano del Deporte - Oficina de General de Administración - Unidad de Logística

En el 2016, del total de bienes inmuebles administradas por el IPD, el 98.13% están debidamente saneados y el 1.87% se encuentran en proceso de regularización, según muestra el gráfico N° 6.14.

Gráfico N° 6.14
Distribución porcentual del saneamiento de infraestructuras deportivas y terrenos administrada por el IPD, 2016



Fuente: Instituto Peruano del Deporte - Oficina de General de Administración - Unidad de Logística

6.4 NÚMERO Y TIPO DE INFRAESTRUCTURA DEPORTIVA ADMINISTRADA POR EL INSTITUTO PERUANO DEL DEPORTE (IPD)

En el siguiente cuadro se presenta un comparativo anual del número de infraestructuras deportivas y terrenos administradas por el Instituto Peruano del Deporte, 2011 - 2016; se aprecia que en los años 2013 al 2015 se mantiene el número de infraestructuras deportivas y terrenos.

Cuadro N° 6.24
Número de infraestructuras deportivas y terrenos administrada por el IPD según tipo de infraestructura deportiva, 2011- 2016

Tipo de infraestructura deportiva	Años					
	2011	2012	2013	2014	2015	2016
Total	211	193	204	204	204	214
Infraestructura deportiva	140	133	138	138	138	140
Coliseos deportivos	25	24	25	25	25	23
Complejos deportivos	37	37	36	38	38	37
Estadios	55	51	55	53	53	57
Piscinas	8	7	7	7	7	8
Otros ^{1/}	15	14	15	15	15	15
Terrenos	71	60	66	66	66	74

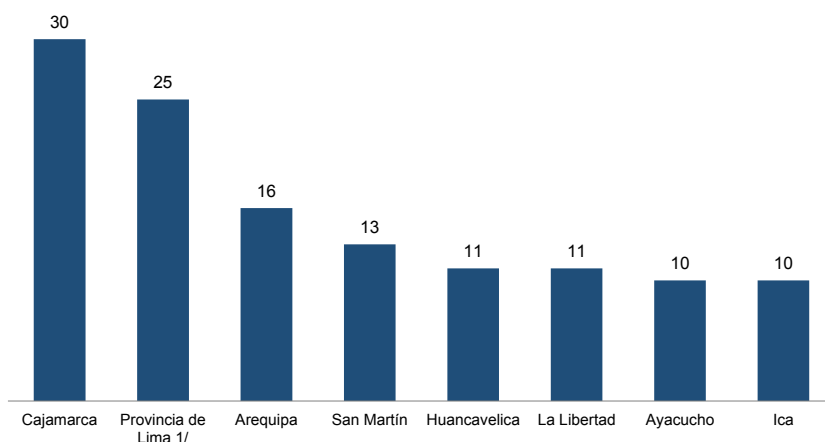
^{1/} Incluye la Villas deportivas, losas deportivas, club del pueblo, kartodromo y colonia vacacional
Fuente: Instituto Peruano del Deporte - Oficina General de Administración - Unidad de Logística
Elaboración: Instituto Peruano del Deporte - Oficina de Presupuesto y Planificación - Unidad de Estadística y Preinversión

Cuadro N° 6.25
Infraestructuras deportivas y terrenos administrada por el IPD por tipo, según región, 2016

Región	Total	Tipo de Infraestructura							Terrenos
		Coliseos deportivos	Complejos deportivos	Estadios	Piscinas	Mini coliseo	Mini complejo deportivo	Otros ^{1/}	
Total	214	23	29	57	8	1	8	14	74
Amazonas	5	-	-	1	1	-	-	-	3
Áncash	8	1	1	2	-	-	-	-	4
Apurímac	4	-	-	1	-	-	-	-	3
Arequipa	16	2	5	5	-	-	1	-	3
Ayacucho	10	1	1	1	1	-	-	-	6
Cajamarca	30	-	-	1	1	-	-	-	28
Cusco	5	-	-	3	-	-	-	1	1
Huancavelica	11	-	2	1	-	-	-	-	8
Huánuco	7	2	3	1	-	-	-	-	1
Ica	10	1	3	-	-	-	1	3	2
Junín	9	-	1	5	-	1	-	-	2
La Libertad	11	3	-	4	1	-	-	2	1
Lambayeque	3	1	1	-	-	-	1	-	-
Provincia de Lima ^{2/}	25	1	5	5	3	-	4	7	-
Lima Provincias ^{3/}	4	1	2	-	-	-	-	-	1
Loreto	2	-	-	1	-	-	-	-	1
Madre de Dios	1	-	-	1	-	-	-	-	-
Moquegua	8	2	1	3	-	-	-	1	1
Pasco	1	-	-	1	-	-	-	-	-
Piura	10	2	2	5	-	-	-	-	1
Puno	8	1	1	5	-	-	-	-	1
San Martín	13	2	-	3	-	-	1	-	7
Tacna	5	2	1	2	-	-	-	-	-
Tumbes	6	1	-	4	1	-	-	-	-
Ucayali	2	-	-	2	-	-	-	-	-

^{1/} Incluye villa deportiva, losas deportivas, club del pueblo, kartodromo y colonia vacacional
^{1/} Provincia de Lima, comprende los 43 distritos de la provincia
^{2/} Incluye las provincias de Barranca, Cajatambo, Canta, Cañete, Huaral, Hurochiri, Huaura, Oyón, y Yaujos
Fuente: Instituto Peruano del Deporte - Oficina General de Administración - Unidad de Logística
Elaboración: Instituto Peruano del Deporte - Oficina de Presupuesto y Planificación - Unidad de Estadística y Preinversión

Gráfico N° 6.15
Ocho regiones con mayor número de infraestructura deportiva y terrenos administrada por el IPD, 2016



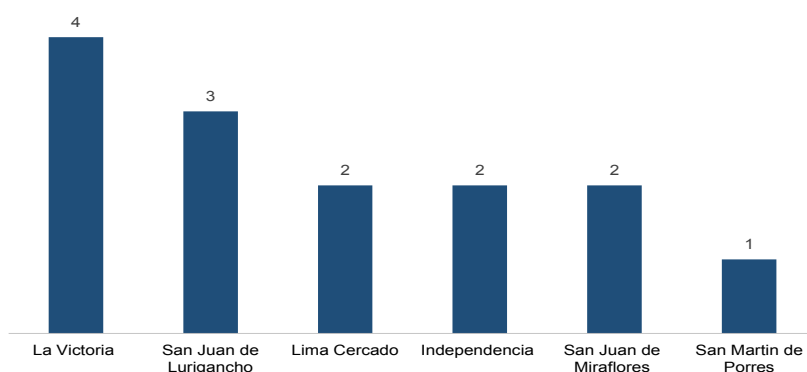
1/: Provincia de Lima, comprende los 43 distritos de la provincia
 Fuente: Instituto Peruano del Deporte - Oficina General de Administración - Unidad de Logística.

Cuadro N° 6.26
Provincia de Lima, tipo de infraestructura deportiva administrada por el IPD, según distritos, 2016

Provincia de Lima ^{1/}	Total	Tipo de infraestructura				
		Coliseos deportivos	Complejos deportivos	Estadios	Piscinas	Otros ^{2/}
Total	25	1	9	5	3	7
Lima Cercado	2	-	1	1	-	-
Ancón	1	-	-	1	-	-
Independencia	2	-	-	2	-	-
Jesús María	1	-	-	-	1	-
La Victoria	4	-	1	-	2	1
Los Olivos	1	-	1	-	-	-
La Molina	1	-	-	-	-	1
San Borja	1	1	-	-	-	-
San Bartolo	1	-	-	-	-	1
San Juan de Lurigancho	3	-	2	-	-	1
San Juan de Miraflores	2	-	2	-	-	-
San Luis	1	-	-	-	-	1
San Martín de Porres	2	-	1	1	-	-
Santa Anita	1	-	1	-	-	-
Santa Rosa	1	-	-	-	-	1
Villa María del Triunfo	1	-	-	-	-	1

1/: Provincia de Lima, comprende los 43 distritos de la provincia
 2/: Incluye la Villa deportiva, losas deportivas, club del pueblo, kartodromos, casa del deporte y casa del Vóley.
 Fuente: Instituto Peruano del Deporte - Oficina General de Administración - Unidad de Logística
 Elaboración: Instituto Peruano del Deporte - Oficina de Presupuesto y Planificación - Unidad de Estadística y Preinversión

Gráfico N° 6.16
Provincia de Lima , seis distritos con mayor número de infraestructuras deportivas administrada por el IPD, 2016



Fuente: Instituto Peruano del Deporte - Oficina General de Administración - Unidad de Logística

Cuadro N° 6.27
Saneamiento legal de infraestructuras deportivas administrada por el IPD, según región, 2016

Región	Total	Saneamiento legal	
		Saneada	No saneada
Total	214	210	4
Amazonas	5	5	-
Áncash	8	8	-
Apurímac	4	4	-
Arequipa	16	16	-
Ayacucho	10	10	-
Cajamarca	30	30	-
Cusco	5	5	-
Huancavelica	11	11	-
Huánuco	7	7	-
Ica	10	10	-
Junín	9	9	-
La Libertad	11	10	1
Lambayeque	3	3	-
Provincia de Lima ^{1/}	25	24	1
Lima Provincias ^{2/}	4	3	1
Loreto	2	2	-
Madre de Dios	1	1	-
Moquegua	8	8	-
Pasco	1	1	-
Piura	10	9	1
Puno	8	8	-
San Martín	13	13	-
Tacna	5	5	-
Tumbes	6	6	-
Ucayali	2	2	-

1/: Provincia de Lima, comprende los 43 distritos de la provincia

2/: Incluye la Villa deportiva, losas deportivas, club del pueblo, kartodromos, casa del deporte y casa del Vóley.

Fuente: Instituto Peruano del Deporte - Oficina General de Administración - Unidad de Logística

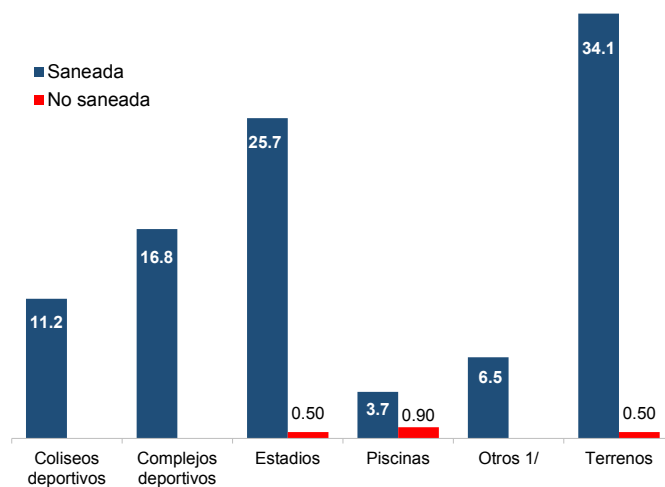
Elaboración: Instituto Peruano del Deporte - Oficina de Presupuesto y Planificación - Unidad de Estadística y Preinversión

Cuadro N° 6.28
Infraestructuras deportivas y terrenos administrados por el IPD, por saneamiento legal,
según tipo de infraestructura, 2016
(Porcentaje)

Tipo de infraestructura	Total	Saneamiento legal	
		Saneada	No saneada
Total	100.00	98.10	1.90
Infraestructura deportiva	65.40	64.00	1.40
Coliseos deportivos	11.20	11.20	0.00
Complejos deportivos	17.30	16.80	0.50
Estadios	26.60	25.70	0.90
Piscinas	3.70	3.70	0.00
Otros ^{1/}	6.60	6.60	0.00
Terrenos	34.60	34.10	0.50

^{1/} Incluye la villas deportivas, losas deportivas, club del pueblo, kartodromos y colonia vacacional.
Fuente: Instituto Peruano del Deporte - Oficina General de Administración - Unidad de Logística.
Elaboración: Instituto Peruano del Deporte - Oficina de Presupuesto y Planificación - Unidad de Estadística y Preinversión.

Gráfico N° 6.17
Saneamiento legal de las infraestructuras deportivas y terrenos que administra
el IPD, según tipo de infraestructura, 2016
(Porcentaje)



^{1/} Incluye la Villa deportiva, losas deportivas, club del pueblo, kartodromos y colonia vacacional
Fuente: Instituto Peruano del Deporte - Oficina General de Administración - Unidad de Logística

Cuadro N° 6.29
Nombre y saneamiento legal de las infraestructuras deportivas y terrenos que administra el Instituto Peruano del Deporte, según región, provincia, distrito, 2016

Región	Provincia	Distrito	Nombre de infraestructura deportiva 1/	Dirección	Saneamiento legal	
					Saneada	No saneada
Total					210	4
Amazonas	Chachapoyas	Chachapoyas	Piscina El Alfalfar	El Alfalfar	1	
	Utcubamba	Cajaruro	Terreno para Complejo Deportivo Cajaruro	Jr. Copallin s/n	1	
	Bagua	Copallin	Terreno para Complejo Deportivo Copallin	C.C. Copallin	1	
	Utcubamba	Jamalca	Terreno para Complejo Deportivo Jamalca	Av. Miguel Grau y Jr. Progreso	1	
	Utcubamba	Bagua Grande	Estadio San Luis	Jr Tupac Amaru S/N	1	
Total Amazonas					5	0
Áncash	Huaraz	Huaraz	Coliseo Cerrado de Huaraz	Lt. 1 Mz. 168 C Urb. Villón Alto / Av. Los Jazmines 250	1	
	Huari	Huari	Terreno para complejo Deportivo Acopalca	Tuquillo	1	
	Huarmey	Huarmey	Complejo Deportivo de Huarmey	Puerto Huarmey	1	
	Huarmey	Huarmey	Estadio Modelo de Huarmey	Camino Real - Carretera a Cementerio Huarmey	1	
	Huaraz	Huaraz	Estadio Rosas Pampa	Lt. 1 Mz. C Urb. Rosas Pampa (Av. Confraternidad s/n)	1	
	Santa	Santa	Terreno del Club del Pueblo de la Provincia del Santa - Chimbote	Av. Panamericana Km 438	1	
	Carhuaz	Marcará	Terreno para Complejo Deportivo Marcará	Jr. Thomas Ramirez s/n	1	
Santa	Nuevo Chimbote	Terreno para Minicomplejo Deportivo Gran Chavín	Lote N° 1 Mz. C, Parque Gran Chavín	1		
Total Áncash					8	0
Apurímac	Chincheros	Anco Huallo	Estadio Héroes del Cenepa	Av. Ramon Castilla s/n	1	
	Abancay	Tamburco	Terreno para Complejo Deportivo Tamburco	Ex Cooperativa Mancalle	1	
	Aymaraes	Tapairihua	Terreno para Estadio de Socco	Sta. Rosa Antabamba	1	
	Abancay	San Pedro de Cachora	Terreno para Complejo Deportivo Viracochan	Sector Asi Viracochan- Comunidad Campesina Ettusta Poyoncco	1	
Total Apurímac					4	0
Arequipa	Arequipa	Arequipa	Coliseo Cerrado de Arequipa	Av. Independencia s/n	1	
	Caravelí	Atico	Complejo Deportivo Atico	Calle Francisco Bolognesi y San Pedro	1	
	Arequipa	Jacobo Hunter	Complejo Deportivo Cerro July 2/	Av. Fco. Mostajo s/n Cerro Juli	1	
	Arequipa	Paucarpata	Complejo Deportivo El Palacio del Deporte (Alto de la Luna)	Urb. Satélite Grande zona Alto de la Luna	1	
	Camaná	Ocoña	Complejo Deportivo La Planchada	Panamericana Sur Km 765-Frente a la Caleta La Planchada	1	
	Islay	Mollendo	Complejo Deportivo Matarani Islay	PP.JJ. Alto Islay Matarani	1	
	Camaná	Camaná	Estadio 9 de Noviembre	Av. 9 de Noviembre s/n La Romera	1	
	Arequipa	Arequipa	Estadio Carlos Alfredo Villanueva - Umacollo	Av. Anmell Umacollo s/n	1	
	Arequipa	Arequipa	Estadio Mariano Melgar	Calle Gutiérrez de la Puente s/n IV Centenario, Av. Independencia	1	
	Arequipa	Arequipa	Estadio Serapio Barra Los Palitos	Av. Mariscal Castilla 200 Cercado	1	
	Camaná	Camaná	Minicomplejo La Piscina	Teniente Ferrer s/n y Av. Mcal Castilla	1	
	Arequipa	Sachaca	Terreno losa Deportiva de Sachaca	Calle Fernandini s/n	1	
	Islay	Mollendo	Terreno Inclán(para C.D. Sub lote N° 2,3y 4)	Panamericana Sur, Mejía	1	
	Arequipa	Arequipa	Terreno de Añaspata	Fundo Añaspata Grande	1	
	Islay	Mollendo	C.C. Mollendo	Prolongación Mariscal Castilla S/N Urb. SMP	1	
	Islay	Mollendo	Estadio de Cocachacra - Benigno Perez Málaga	Calle progreso , Calle VIII- Cocachacra	1	
Total Arequipa					16	0

Continúa ...

Cuadro N° 6.29
Nombre y saneamiento legal de las infraestructuras deportivas y terrenos que administra el Instituto Peruano del Deporte, según región, provincia, distrito, 2016

Región	Provincia	Distrito	Nombre de infraestructura deportiva <small>1/</small>	Dirección	Saneamiento legal	
					Saneada	No saneada
Ayacucho	Huanta	Huanta	Coliseo Cerrado de Huanta	Chillicopampa	1	
	Huamanga	Ayacucho	Complejo Deportivo Venezuela	Llano del Arco s/n	1	
	Huamanga	Carmen Alto	Estadio de Vista Alegre		1	
	Huamanga	Quinua	Piscina Muyurina	CC Espiritu Saanto Muyurina	1	
	La Mar	Anco	Terreno para Complejo Deportivo Amargura	Comunidad de Amargura	1	
	Huanca Sancos	Sancos	Terreno para Complejo Deportivo Mariscal Cáceres	PP.JJ. La Quinua Sector Chaquicocha	1	
	Vilcas Huamán	Vilcas Huamán	Terreno para Estadio Challhuachayopampa	Comunidad Challwachayopampa	1	
	Cangallo	Los Morochucos	Terreno para Estadio Coraspampa	C.P. Cangallo Mz. T1 Lote 1 -Barrio de Coraspampa	1	
	Huamanga	Chiara	Terreno para Losa Deportiva Chiara	Chiara	1	
	La Mar	Santa Rosa	Terreno Para complejo Deportivo La Unión	Comunidad la Unión	1	
Total Ayacucho					10	0
Cajamarca	Cutervo	Cutervo	Terreno Campo Deportivo Conga de Allanga	Centro Educativo N° 10251	1	
	San Miguel	San Vicente de Cochan	Terreno Campo Deportivo Montegrande	Comité de progreso y Desarrollo Integral	1	
	Cajamarca	Cajamarca	Estadio Héroes de San Ramón	Av. Los Héroes s/n Barrio San Sebastián	1	
	Cajamarca	Magdalena	Piscina IPD Magdalena	Magdalena s/n	1	
	San Marcos	Pedro Galvez	Terreno para Campo Deportivo 25 de Abril - San Marcos	Av. España y Ramón Castilla Urb. 25 de Abril	1	
	Cajamarca	Cajamarca	Terreno para Campo Deportivo Andabamba	Andabamba	1	
	Hualgayoc	Hualgayoc	Terreno para Campo Deportivo Cerro de Jesús - Hualgayoc	Centro Poblado Cerro de Jesús	1	
	San Marcos	Chancay	Terreno para Campo Deportivo Chancay	Calle Chancay	1	
	San Miguel	Tongod	Terreno para Campo Deportivo Chilal de la Merced	Caserío Chilal de la Merced	1	
	Cajamarca	Cajamarca	Terreno para Campo Deportivo Chillcaloma	Comunidad Chillcaloma	1	
Cajamarca	Cutervo	Cutervo	Terreno para Campo Deportivo de Lanche	Estancia de Lanche	1	
	Cutervo	Cutervo	Terreno para Campo Deportivo Estancia de Rayme	Calle S/N Centro poblado Estancia de Rayme	1	
	San Marcos	Ichocan	Terreno para Campo Deportivo Ichocan	Ichocan	1	
	Cajamarca	Los Baños del Inca	Terreno para Campo Deportivo Juan Carlos Hurtado Miller	Mz. F Coop. de Viv. Juan Carlos Hurtado Miller	1	
	Cajamarca	Encañada	Terreno para Campo Deportivo La Quispa	Frente Carretera Encañada - San José	1	
	Cutervo	La Ramada	Terreno para Campo Deportivo La Ramada Lushcapampa	Centro Poblado Lushcapampa	1	
	Cajamarca	Cajamarca	Terreno para Campo Deportivo Mataracocha	Comunidad de Mataracocha	1	
	Celendín	Jose Galvez	Terreno para Campo Deportivo Pampa 8 de Setiembre	Pampa 8 de Septiembre	1	
	San Marcos	Chancay	Terreno para Campo Deportivo Plomo Pomarongo - Chancay	C.P. El Plomo Pomarongo	1	
	Cajamarca	Cajamarca	Terreno para Campo Deportivo Porcon Alto	Centro Poblado Porcón Alto	1	
	Cajamarca	Cajamarca	Terreno para Campo Deportivo Porcon Chaquisiniega	Charquisiniega	1	
	Cajamarca	Cajamarca	Terreno para Campo Deportivo Porconcillo Alto	Comunidad de Portoncillo Alto	1	
	Santa Cruz	Santa Cruz	Terreno para Campo Deportivo Sector Cotell - Santa Cruz	Sector Cotell, Caserío San Roque	1	
	Cajamarca	Cajamarca	Terreno para Campo Deportivo Sexemayo	Cajamarca	1	
	Celendín	Sucre	Terreno para Campo Deportivo Sucre	Av. La Misionera s/n	1	
	San Miguel	Tongod	Terreno para Campo Deportivo Tongod	Av. Sta. Cruz y Jr. Amazonas	1	
	San Miguel	Tongod	Terreno para Campo Deportivo Tongod Alto	Caserío de Tongod	1	
	Contumazá	Cuspinique	Terreno para Campo Deportivo Trinidad de Cuspinique	Jr. San Martín y 1° de Mayo	1	
	Cajamarca	Encañada	Terreno para Campo Deportivo Ventanillas de Combayo	Centro Educativo N° 82155	1	
	San Miguel	Tongod	Terreno para Losa Deportiva Tongod	Calle Sucre s/n	1	
Total Cajamarca					30	0

Continúa ...

Cuadro N° 6.29
Nombre y saneamiento legal de las infraestructuras deportivas y terrenos que administra el Instituto Peruano del Deporte, según región, provincia, distrito, 2016

Región	Provincia	Distrito	Nombre de infraestructura deportiva 1/	Dirección	Saneamiento legal	
					Saneada	No saneada
Cusco	Canas	Kunturkanki	Estadio Andrés Alencastre Gutiérrez	Av. Valentín Alencastre	1	
	Cusco	Wanchaq	Estadio Inca Garcilazo de la Vega	Urb. Wuanchac	1	
	Cusco	Wanchaq	Estadio José Santos Tamayo (El Hueco)	Av. Costanera y Jr. Koricancha de la Urb. Ttio	1	
	Cusco	Wanchaq	Terreno anexo al Estadio Garcilazo de la Vega	Av. Manco Capac Lt.2	1	
	Cusco	Wanchaq	Villa Deportiva Cusco (Casa de la Juventud + C.D. Cusco)	Antiguo Aeropuerto s/n	1	
Total Cusco					5	0
Huancavelica	Castrovirreyna	Castrovirreyna	Complejo Deportivo Castrovirreyna	Sector Yuracrumi	1	
	Huancavelica	Palca	Complejo Deportivo Palca	Calle s/n Zona Palca Cercado	1	
	Angaraes	Lircay	Estadio Alberto Vargas - Lircay	Calle s/n	1	
	Acobamba	Anco	Terreno para Complejo Deportivo Anta	Pje. Antaracay y Barrio Hornapata Barrio Pucaccacca	1	
	Huancavelica	Cuenca	Terreno para Complejo Deportivo Cuenca	Calle s/n	1	
	Huancavelica	Huancavelica	Terreno para Complejo Deportivo Poblado Pantachi Norte	Predio Urbano Sima Pob. Pantachi Norte	1	
	Acobamba	Pomacocha	Terreno para Complejo Deportivo Pomacocha	Av. Huancavelica S/N Zona Pomacocha Cercado	1	
	Huancavelica	Acobambilla	Terreno para Complejo Deportivo San José de Acobambilla	C.P.M. De Viñas	1	
	Angaraes	Julcamarca	Terreno para Complejo Deportivo Villa Julcamarca	Calle s/n Predio Urbano Airacca	1	
	Huancavelica	Huachocolpa	Terreno para Estadio Huachocolpa	Jr. San Martín s/n	1	
	Angaraes	Lircay	Terreno para Minicomplejo Deportivo San Pedro Congalla	Accopata	1	
Total Huancavelica					11	0
Huánuco	Huánuco	Amarilis	Coliseo Cerrado 15 de Agosto	Av. Victor Raúl Haya de la Torre	1	
	Huánuco	Huánuco	Coliseo Kotosh - Casa del Deporte	Jr. Hualayco N° 1438	1	
	Huánuco	San Francisco de Cayran	Complejo Deportivo Huayllabamba	C.C. San Cristóbal de Huayllabamba	1	
	Huánuco	Huánuco	Complejo Deportivo Margen Derecha Río Higueras	Margen derecho del Río Higueras	1	
	Huánuco	Huánuco	Complejo Deportivo Paucarbamba	Jr. Manco Capac s/n	1	
	Leoncio Prado	Rupa-rupa	Estadio de Tingo María	Prolong. Amazonas s/n	1	
	Pachitea	Molino	Terreno para Complejo Deportivo Molinos	Rico Pampa - Manzano	1	
Total Huánuco					7	0
Ica	Ica	Subtanjalla	Terreno para C.D. Lote N° 1	Av. 28 de Iio 1ra cuadra S/N entrada a Subtanjalla	1	
	Ica	Chincha Alta	Coliseo Cerrado de Chincha	Calle Bombom Coronado Urb. Chavalina	1	
	Ica	Ica	Coliseo Cerrado de Ica	Av. Los Maestros S/N Urb. La Palma Grande	1	
	Pisco	Pisco	Complejo Deportivo La Esperanza	Lote 10 y 11 Urb. La Esperanza	1	
	Ica	Ica	Complejo Deportivo San Isidro	Jr. Elías y Av. Cutervo	1	
	Ica	Ica	Complejo Deportivo Santa María	Av. Principal s/n Urb. Santa María Fundo Murgia	1	
	Pisco	Pisco	Losa de Basquet de Pisco	Calle Arequipa s/n	1	
	Ica	Subtanjalla	Losas Múltiples de Subtanjalla Lote 3	Parte norte entrada principal- Av 28 de julio primera cuadra s/n.	1	
	Chincha	Chincha Alta	Minicomplejo Deportivo Chincha	Calle Bombom Coronado Urb. Chavalina	1	
	Ica	Ica	Club del pueblo de Ica	Calle Amapolas s/n 4ta cuadra - Av. Tupac Amaru urb la palma	1	
Total Ica					10	0

Continúa ...

Cuadro N° 6.33
Nombre y saneamiento legal de las infraestructuras deportivas y terrenos que administra el Instituto Peruano del Deporte, según región, provincia, distrito, 2016

Región	Provincia	Distrito	Nombre de infraestructura deportiva ^{1/}	Dirección	Saneamiento legal	
					Saneada	No saneada
Junín	Huancayo	Huancayo	Complejo Deportivo 3 de Octubre (CD 3 de Cotubre+Coliseo Cerrado Wanka)	Calle Angaraes con Huancavelica s/n	1	
	Huancayo	Huancayo	Estadio Huancayo	Av. Jacinto Ibarra s/n	1	
	Yauli	La Oroya	Estadio IPD La Oroya	Jr. Lima s/n a 1,000 mts de la Refinería de Cobre	1	
	Huancayo	El Tambo	Estadio Mariscal Castilla	Av. Mcal. Castilla s/n	1	
	Jauja	Sausa	Estadio Monumental de Jauja	Héroes de la Breña	1	
	Satipo	Satipo	Estadio Satipo	Av. Antonio Raymondi s/n Carretera Marginal Km. 1.5	1	
	Chupaca	Chupaca	Minicoliseo Chupaca	Jr. San marín Mz. V2 Lote 1	1	
	Jauja	Janjaillo	Terreno para C.D. Janjaillo - Janjaillo	Calle s/n	1	
	Concepción	Mariscal Castilla	Terreno para C.D. Mariscal Castilla	Av. Parra del Riego s/n Barrio Vista Alegre	1	
Total Junín					9	0
La Libertad	Trujillo	El Porvenir	Club El Pueblo del Porvenir	Calle H. Unanue y A. Vargas P.J. El Provenir sector Río Seco-Barrio 2 Lt.1 Mz.17	1	
	Trujillo	Trujillo	Estadio Mansiche	Av. España ,Mansiche, Jeronimo , Calle Zepita s/n	1	
	Trujillo	Trujillo	Club El Pueblo La Esperanza	Jr. Natividad cdra 3 sector Jerusalén, Barrio 3 Lt.1 Mz.21	1	
	Trujillo	Trujillo	Coliseo Cerrado Gran Chimú	Av. Manuel Vera Enriquez Cdra.3	1	
	Pacasmayo	Guadalupe	Coliseo Cerrado Guadalupe	Urb. La Calera, Av. Progreso y la Esperanza	1	
	Chepén	Chepen	Coliseo Cerrado Chepen	Prolongacion Manco capac s/n	1	
	Trujillo	Victor Larco Herrera	Estadio Vista Alegre-Victor Larco Herrera	Jr. Rubén Darío cdra.3 P.J. T. Amaru Vista Alegre Lt.1 Mz.67	1	
	Chepen	Pueblo Nuevo	Estadio Manuel Marroquin Becerra	Calle Santa Rosa s/n Pueblo Nuevo	1	
	Trujillo	Trujillo	Estadio Unión	Jr. Puno s/n		1
	Trujillo	Trujillo	Piscina Olímpica	Av. España s/n Esq. Manuel Vera s/n	1	
	Trujillo	Moche	Terreno Valle Moche (Club El Pueblo Alto Moche)	Panamericana Sur Alto Moche sector Miramar	1	
La Libertad					10	1
Lambayeque	Chiclayo	Chiclayo	Coliseo Cerrado de Chiclayo (Coliseo Cerrado de Chiclayo+ Terreno costado del CC)	Calle Juan Fanning s/n	1	
	Chiclayo	Pimentel	Complejo Deportivo Elías Aguirre ^{3/}	Av. Del Deporte s/n	1	
	Ferreñafe	Ferreñafe	Minicomplejo Deportivo Ferreñafe	Lotización Los Portales Mz. Q	1	
Total Lambayeque					3	0
Provincia de Lima	Lima	Lima Cercado	Estadio Nacional (Estadio Santa Beatriz)	Av. José Díaz S/N Urb. Santa Beatriz	1	
	Lima	Independencia	Estadio Deportivo Independencia	Av. Los Pinos, Urb. Las Violetas Zona E	1	
	Lima	Villa María del Triunfo	Club del Pueblo Villa María del Triunfo	Av. Primavera N°1601, A.H. José Carlos Mariátegui	1	
	Lima	San Borja	Coliseo Cerrado Eduardo Dibos Dammert	Av. Angamos Este N°2689 Torres de Limatambo Sector B con Aviación	1	
	Lima	Santa Rosa	Kartodrómo Santa Rosa	Alt. Km 27.02 Carretera Panamericana Norte Santa Rosa	1	
	Lima	La Victoria	Piscina 12 de Octubre	Av. Jáuregui S/N	1	
	Lima	La Victoria	Complejo Deportivo Oscar R. Benavides	Av. 28 De Julio y Andahuaylas	1	
	Lima	San Bartolo y Punta Negra	Club de Golf Cruz del Hueso	Panamericana Sur Km. 50-52	1	
	Lima	Independencia	Estadio Tahuantinsuyo	Av. los Baños	1	
	Lima	San Luis	Villa Deportiva Nacional	Av. del Aire S/N	1	
	Lima	San Juan de Lurigancho	Complejo Deportivo Chacarilla de Otero	Av. Túpac Amaru	1	
	Lima	Jesús María	Piscina Campo de Marte	Jr. Nazca	1	
	Lima	La Victoria	Piscina Matute	Unidad Vecinal De Matute	1	
	Lima	La Victoria	Campo Deportivo Matute	Unidad Vecinal De Matute	1	
	Lima	San Juan de Miraflores	Complejo Deportivo San Juan de Miraflores	Av. San Juan N°650-660-680	1	
	Lima	San Juan de Miraflores	Complejo Deportivo de Voley San Juan de Miraflores	Jr. Joaquín Bernal S/N	1	
	Lima	San Martín de Porres	Estadio San Martín de Porres	Av. Zarumilla S/N	1	

Continúa ...

Cuadro N° 6.29
Nombre y saneamiento legal de las infraestructuras deportivas y terrenos que administra el Instituto Peruano del Deporte, según región, provincia, distrito, 2016

Región	Provincia	Distrito	Nombre de infraestructura deportiva <small>1/</small>	Dirección	Saneamiento legal	
					Saneada	No saneada
Provincia de Lima	Lima	Ancón	Estadio José Balta	ProL. Colina S/N Av. Huáscar Y Av. Garcilazo	1	
	Lima	Lima Cercado	Complejo Deportivo Puente del Ejército - Velódromo	Margen del río rímac	1	
	Lima	San Juan De Lurigancho	Club del Pueblo Canto Grande	Av. Wiesse y Av. Bayovar	1	
	Lima	Los Olivos	Minicomplejo Deportivo Los Olivos	Calle 18, Las Flores Con Av. Huandoy S/N, Urb. Los Naranjos III Etapa	1	
	Lima	Carabayllo	Minicomplejo Deportivo San Martín - Carabayllo	M. Candamo Este, 1º Cuadra, El Progreso, 3º Sector/Av. Túpac Amaru S/N	1	
	Lima	Santa Anita	Minicomplejo Deportivo Santa Anita	Parcela A y B Fundo Vista Alegre y Anexos	1	
	Lima	San Juan De Lurigancho	Minicomplejo Deportivo San Juan de Lurigancho	Av. Santuario, Urbanización Mangomarca		1
	Lima	La Molina	La Casa del Voleibolista	Calle los canarios N°s 135 - 139. Urb. Las Praderas	1	
Total Provincia de Lima					24	1
Lima Provincias	Cañete	San Vicente de Cañete	Coliseo Cerrado de Cañete	Av. Victor Raul Haya de la Torre s/n	1	
	Huaura	Huacho	Complejo Deportivo IPD Huacho - Luna Park	Esquina Salaverry con More	1	
	Huaura	Santa María	Complejo Deportivo Santa María de Huacho	Av. Centenario s/n Urb. San Bartolomé	1	
	Huaura	Huacho	Terreno para Coliseo Cerrado de Huacho	Fundo Manzanares		1
Total Lima Provincias					3	1
Loreto	Maynas	Iquitos	Estadio Max Augustín	Calle Putumayo y Alzamora Tambo	1	
	Maynas	Punchana	Terreno de Punchana	Calle Nauta s/n P.J. Teniente Manuel Elaveno II Etapa	1	
Total Loreto					2	0
Madre de Dios	Tambopata	Tambopata	Estadio IPD de Puerto Maldonado	Ernesto Rivero s/n Mz.LL cdra.12	Saneada	
Total Madre de Dios					1	0
Moquegua	Mariscal Nieto	Moquegua	Coliseo Cerrado Mariano Lino Urquieta	Av. Balta s/n	1	
	Ilo	Ilo	Coliseo Miguel Grau	Calle Zepita s/n	1	
	Mariscal Nieto	Moquegua	Complejo Deportivo Los Vegetales	Calle Piura 6ta. Cuadra	1	
	Mariscal Nieto	Moquegua	Estadio 25 de Noviembre	Av. Simón Bolívar	1	
	Mariscal Nieto	Torata	Estadio de Torata	Torata s/n	1	
	Ilo	Ilo	Estadio Mariscal Domingo Nieto	Calle Argentina s/n	1	
	Mariscal Nieto	Moquegua	La Casa del Deporte	Av. Balta s/n	1	
	Ilo	Pacocha	Terreno para Polideportivo Ilo	Pacocha	1	
Total Moquegua					8	0
Pasco	Pasco	Cerro de Pasco	Estadio Daniel Alcides Carrión	Sector Chaupimarca Mz Y Lote 3	1	
Total Pasco					1	0
Piura	Piura	Piura	Coliseo Cerrado Miguel Gerónimo Seminario y Jaime	Av. Huancavelica s/n	1	
	Sullana	Sullana	Coliseo Cerrado Sullana	Calle 2 s/n	1	
	Morropón	Chulucanas	Complejo Deportivo Miguel García Estévez	Calle Bancharo Rossi s/n CP Ciudad de Chulucanas sector 3	1	
	Sullana	Sullana	Complejo Deportivo Río Chira	AH. Villa Primavera	1	
	Talara	Paríñas	Estadio Campeónísimo	Carretera Talara, parque 68	1	
	Morropón	Morropón	Estadio Ciudadela Deportiva de Morropón	Calle Lima s/n	1	
	Paita	Paita	Estadio Hermanos Cárcamo	Cruce Av Miguel Grau Av Rosa Capusano y la Calle las Americas Urb.El Tablazo		1
	Piura	Castilla	Estadio Miguel Grau de Piura y terreno aledaños	Av. Luis Montero y Guardia Civil	1	
	Morropón	Chulucanas	Estadio Víctor Eguiguren	Calle moquegua N° 601	1	
	Piura	Tambo Grande	Terreno para Estadio Tambogrande	San Lorenzo Cruceta	1	
	Total Piura					9

Continúa ...

Cuadro N° 6.29
Nombre y saneamiento legal de las infraestructuras deportivas y terrenos que administra el Instituto Peruano del Deporte, según región, provincia, distrito, 2016

Conclusión

Región	Provincia	Distrito	Nombre de infraestructura deportiva ^{1/}	Dirección	Saneamiento legal	
					Saneada	No saneada
Puno	Puno	Puno	Coliseo Eduardo Rodríguez Ponce de León	Av. Titicaca 1146-1148	1	
	Azangaro	Azangaro	Estadio César R. Carrera Hercilla	Jr. Vilcapaza s/n, Av. Circunvalación s/n	1	
	Puno	Puno	Estadio Enrique Torres Belón	Av. El Sol, Titicaca, Los Incas y Simón Bolívar	1	
	Lampa	Lampa	Estadio Fernando Romero de Lampa	Av. Enrique Belón y Calle San Ramón, Av. Progreso	1	
	San Román	Juliaca	Estadio Guillermo Briceño Rosa Medina	Av. Zelada y Tacna	1	
	El Collao	Ilave	Estadio Modelo de Ilave	Jr. Atahualpa y Av. República / Av. Collao	1	
	Puno	Platería	Terreno para Complejo Deportivo de Platería	Av. Platería s/n Calle Nueva	1	
	San Román	Juliaca	C. D. Manuel A. Odría	Av Jorge Chávez s/n	1	
Total Puno					8	0
San Martín	Moyobamba	Moyobamba	Coliseo Cerrado Ayayamama - Moyobamba	Calle Ayaymama	1	
	San Martín	Morales	Coliseo Cerrado Bicentenario de Tarapoto	Pasaje Reynaldo Melendez 223	1	
	Lamas	Tabalosos	Estadio - Terreno Tabalosos	Parte Este de Tabalosos	1	
	Mariscal Cáceres	Juanjui	Estadio Gran Pajaten Juanjui	Calle Micaela Bastidas s/n Barrio La Victoria	1	
	Rioja	Nueva Cajamarca	Estadio IPD Nueva Cajamarca	Parte Sur Oeste de Nueva Cajamarca	1	
	Moyobamba	Moyobamba	Estadio Regional del IPD Moyobamba	Jr. Libertad 5245 Barrio Zaragoza	1	
	Bellavista	Alto Biavo	Terreno para Minicomplejo Deportivo Alto Biavo	Jr. Iquitos s/n Centro Poblado Barranco	1	
	Bellavista	Bellavista	Terreno para Minicomplejo Deportivo Bellavista	Jr. Cuzco s/n	1	
	Mariscal Cáceres	Campanilla	Terreno para Minicomplejo Deportivo IPD Campanilla	Jr. Sargento Lores s/n	1	
	Bellavista	San Pablo	Terreno para Minicomplejo Deportivo San Pablo	Calle 28 de Julio s/n	1	
	Tocache	Tocache	Terreno para Minicomplejo Deportivo Uchiza	Av. Huascar s/n	1	
	Rioja	Rioja	Terreno IPD Rioja	Calle Contamana	1	
Tocache	Tocache	Mini Complejo Deportivo Tocache	Av. Perú s/n	1		
Total San Martín					13	0
Tacna	Tacna	Tacna	Coliseo Cerrado Perú	Calle Arias Araguez s/n frente a Estadio de Tacna	1	
	Tacna	Tacna	Coliseo Cerrado Zela	Calle Zela s/n	1	
	Tacna	Tacna	Complejo Deportivo Los Granados	Calle Arias Araguez s/n	1	
	Tacna	Tacna	Estadio Jorge Basadre Grohman	Calle Arias Araguez s/n	1	
	Tacna	Tacna	Estadio Paillardelli	Av. A. B. Leguía s/n	1	
Total Tacna					5	0
Tumbes	Tumbes	Tumbes	Coliseo Tumpis	Av. Tumbes y Prolon. Los Tumpis	1	
	Zarumilla	Zarumilla	Estadio 24 de Julio	Av. Independencia Esq. C/Tupac Amaru	1	
	Contralmirante Villar	Zorritos	Estadio IPD Zorritos	Panamericana Norte s/n Zorritos	1	
	Tumbes	Tumbes	Estadio Mariscal Cáceres	Panamericana Norte Km. 1322 AH. Los Ficus	1	
	Tumbes	Tumbes	Piscina Eduardo Arrieta Ordeja	Av. Mariscal Castilla 853	1	
	Tumbes	Corrales	Estadio IPD Corrales	Loma del viento s/n	1	
Total Tumbes					6	0
Ucayali	Coronel Portillo	Calleria	Estadio Aliardo Soria Pérez de Pucallpa	Calle Fitzcarramo s/n	1	
	Coronel Portillo	Yarinacocha	Estadio Jorge Forest Forest de Yarinacocha	Av. Yarinacocha s/n	1	
Total Ucayali					2	0

^{1/} Resolución N° 611-2010-IPD del 28/12/2010, resuelve aprobar los nombres de la "Infraestructura Deportiva Matriz".

^{2/} Incluye Kartodromos

^{3/} Incluye el Estadio Elías Aguirre

Fuente: Instituto Peruano del Deporte - Oficina General de Administración - Unidad de Logística

Elaboración: Instituto Peruano del Deporte - Oficina de Presupuesto y Planificación - Unidad de Estadística y Preinversión



Anexo N° 01

Número de deportistas que participaron en los XXXI Juegos Olímpicos de Rio de Janeiro, 2016 por sexo, según disciplina deportiva

Disciplina deportiva	Sexo		Total
	Hombre	Mujer	
Total	17	12	29
Atletismo	9	5	14
Equitación	1	-	1
Gimnasia	-	1	1
Judo	1	-	1
Levantamiento de Pesas	1	1	2
Lucha	-	1	1
Natación	1	1	2
Remo	1	1	2
Tae Kwon do	-	1	1
Tiro	2	-	2
Vela	1	1	2

Fuente: Instituto Peruano del Deporte (IPD)

Elaboración: Instituto Peruano del Deporte - Oficina de Presupuesto y Planificación - Unidad de Estadística y Preinversión

Anexo N° 01.1

Perú: representación deportiva en los XXXI Juegos Olímpicos de Río de Janeiro, 2016.

Disciplina Deportiva	Sexo	Categoría	Nombre, apellidos del deportista
Atletismo	Femenino	Pista	Santa Inés, Mechor Huiza
			Jovana, de la Cruz Capani
			Gladys Lucy, Tejeda Pucuhuaranga
			Jessica, Hanco Merma
			Gabriela Kimberly, García León
	Masculino	Pista	David, Scott Torrence
			Luis Fernando, Ostos Cruz
			Paolo César, Yurivilca Calderón
			Pavel Ivar, Chihuán Camayo
			Luis Henry, Campos Cruz
Masculino	Salto Alto	Raúl César, Machacuay Huamán	
		Cristhian Simeón, Pacheco Mendoza	
			Raúl Manuel, Pacheco Mendoza
			Arturo, Chávez Korfiatis
Equitación	Masculino	Salto Individual	Afonso Napoleón, Valdéz Prado
Gimnasia	Femenino	Competencia múltiple	Ariana Gabriela, Orrego Martínez
Judo	Masculino	60 Kg	Juan Miguel, Postigos Acuña
Levantamiento de Pesas	Femenino	53 Kg	Fiorella Francesca, Cueva Uribe
	Masculino	105 Kg	Hernán Moises, Viera Espinoza
Lucha	Femenino	58 Kg	Yanet Úrsula, Sovero Niño
Natación	Femenino	200 m libres	Andrea del Rosario, Cedrón Rodríguez
	Masculino	100 m libres	Nicholas Daryl, Magana Defago
Remo	Femenino	Scull individual	Camila Lucero, Valle Granados
	Masculino	Scull individual	Renzo Fernando, León García
Tae Kwon do	Femenino	49 Kg	Julissa Crisitina, Diez Canseco Verde
Tiro	Masculino	Fosa	Francisco Juan, Boza Dibos
		Pistola	Marko Antonio, Carrillo Zevallos
Vela	Femenino	Laser	Paloma Isabel, Schmidt Gutierrez
	Masculino	Laser	Stefano, Peschiera Loret de Mola

Fuente: Instituto Peruano del Deporte (IPD)

Elaboración: Instituto Peruano del Deporte - Oficina de Presupuesto y Planificación - Unidad de Estadística y Preinversión

Anexo N° 02
Perú: cronología de los Juegos Deportivos Bolivarianos, 1938 - 2013

Año	Versión	País	Sede	Oro	Plata	Bronce	Número de Atletas	Países participantes	Disciplinas deportivas	Deportes que participan	Ubicación medallero
1938	I	Colombia	Bogotá	24	21	18	99	6	16	7	1
1947	II	Perú	Lima	45	33	32	110	6	15	15	1
1951	III	Venezuela	Caracas	28	37	19	189	6	16	14	1
1961	IV	Colombia	Barranquilla	9	16	9	103	5	12	10	4
1965	V	Ecuador	Guayaquil	70	71	30	177	6	20	14	3
1970	VI	Venezuela	Maracaibo	25	32	19	153	6	17	13	3
1973	VII	Panamá	Panamá	20	29	27	249	5	16	14	4
1977	VIII	Bolivia	La Paz	23	33	27	158	6	16	12	3
1981	IX	Venezuela	Barquisimeto	15	33	42	183	6	19	16	4
1985	X	Ecuador	Cuenca	27	26	48	181	6	18	16	3
1989	XI	Venezuela	Maracaibo	32	33	47	115	6	19	16	3
1993	XII	Bolivia	Cochabamba	33	42	60	174	6	18	18	3
1997	XIII	Perú	Arequipa	50	67	92	407	6	21	21	3
2001	XIV	Ecuador	Ambato	32	32	46	183	6	30	20	4
2005	XV	Colombia	Armenia	25	18	60	182	6	30	20	4
2009	XVI	Bolivia	Sucre	39	40	83	272	6	34	26	4
2013	XVII	Perú	Trujillo	61	61	105	803	6	53	41	4

Fuente: Instituto Peruano del Deporte - Dirección Nacional del Deporte Afiliados

Elaboración: Instituto Peruano del Deporte - Oficina de Presupuesto y Planificación - Unidad de Estadística y Preinversión

Anexo N° 03
Perú : cronología de los Juegos Deportivos Universitarios Nacionales, 1936 - 2016

Año	Denominación del evento	Ciudad	Sede
1936	I Juegos Deportivos Universitarios Nacionales ^{1/}	Lima	Universidad Nacional de Mayor de San Marcos
1940	II Juegos Deportivos Universitarios Nacionales ^{1/}	Lima	Universidad Nacional de Mayor de San Marcos
1942	III Juegos Deportivos Universitarios Nacionales ^{1/}	Lima	Universidad Nacional de Mayor de San Marcos
1946	IV Juegos Deportivos Universitarios Nacionales ^{1/}	Lima	Universidad Nacional de Mayor de San Marcos
1951	Juegos Olímpicos Universitarios Nacionales	Lima	Universidad Nacional de Mayor de San Marcos
1955	V Juegos Deportivos Universitarios Nacionales	Lima	Universidad Nacional de Mayor de San Marcos
1964	VI Juegos Deportivos Universitarios Nacionales	Arequipa	Universidad Nacional de San Agustín
1983	VII Juegos Deportivos Universitarios Nacionales	Lima	Universidad Nacional de Mayor de San Marcos
1985	VIII Juegos Deportivos Universitarios Nacionales	Cusco	Universidad Nacional de San Antonio de Abad
1991	IX Juegos Deportivos Universitarios Nacionales	Huancayo	Universidad Nacional del Centro del Perú
1992	X Juegos Deportivos Universitarios Nacionales	Lima	Universidad Nacional de Ingeniería
1994	XI Juegos Deportivos Universitarios Nacionales	Trujillo	Universidad Privada Antenor Orrego y Universidad Nacional de Trujillo
1997	XII Juegos Deportivos Universitarios Nacionales	Arequipa	Universidad Nacional de San Agustín
1998	XIII Juegos Deportivos Universitarios Nacionales	Lambayeque	Universidad de Chiclayo
2000	XIV Juegos Deportivos Universitarios Nacionales	Huancayo	Instituto Peruano del Deporte y Federación Universitaria del Perú
2002	XV Juegos Deportivos Universitarios Nacionales	Trujillo	Universidad Privada Antenor Orrego y Universidad Nacional de Trujillo
2004	XVI Juegos Deportivos Universitarios Nacionales	Arequipa	Universidad Nacional de San Agustín y Universidad Católica de Santa María
2006	XVII Juegos Deportivos Universitarios Nacionales	Trujillo	Universidad Particular Antenor Orrego, Universidad de Trujillo, Universidad Privada del Norte y Universidad Cesar Vallejo
2008	XVIII Juegos Deportivos Universitarios Nacionales	Tacna	Universidad Nacional Jorge Basadre G.
2010	XIX Juegos Deportivos Universitarios Nacionales	Arequipa	Universidad Católica Santa María
2012	XX Juegos Universitarios Nacionales Universidad Trujillo	Trujillo	Universidad Privada Antenor Orrego; Coliseo Chimú, Inka; Estadio y Coliseo Municipal de Salaverry; Estadio Mansiche, Unión; Estadio Municipal El Porvenir; Coliseo del Colegio Rafael Narvaez y del Colegio San Juan
2014	XXI Juegos Universitarios Nacionales Universidad Andina del Cusco	Cusco	Universidad Andina del Cusco, Estadio IPD Cusco, Coliseo Clorinda Matto de Turner, Coliseo Colegio Diego Quispe Tito, Coliseo Cerrado Casa de la Juventud IPD Cusco, Polideportivo de Cajonahuaylla, Estadio El bosque de Ccoripata, Estadio Colegio Inca Garcilaso de la Vega, Estadio Pucyura, Estadio de Calca, Coliseo Calca, Coliseo Deportivo Uriel García, Piscina Temperada IPD Cusco, Coliseo Colegio San Francisco y Club de Tiro Calca.
2016	XXII Juegos Universitarios Nacionales "Universiada 2016"	Chiclayo	Universidad de Lambayeque - Chiclayo, Estadio Elías Aguirre

^{1/} Olimpiadas fueron los términos usados a la fecha

Fuente: Federación Deportiva Universitaria del Perú (Fedup)

Elaboración: Instituto Peruano del Deporte - Oficina de Presupuesto y Planificación - Unidad de Estadística y Preinversión

Anexo N° 04
Deportistas destacados, 2016

Disciplina deportiva	Categorías	Competencias internacionales y nacionales	Nombres y apellidos del deportista	Medallas		
				Oro	Plata	Bronce
Total				6	3	2
Tiro	Masculino Individual Absoluta 21 años a más	2016 World Rowing Coastal Championships III Juegos Bolivarianos de Playa	Eduardo Gabriel, Linares Ruiz	-	1	-
Ajedrez	Masculino Individual Absoluta 21 años a más	Olimpiada mundial de Ajedrez	Jorge Moises, Cori Tello	-	-	1
Judo	Masculino Individual Absoluta 21 años a más	Open panamericano de Buenos Aires Campeonato Panamericano Adulto Sudamericano Adulto Copa Panamericana de Lima	Humberto Alonso, Wong Albuja	-	1	-
Vela	Masculino Individual Absoluta 21 años a más	Campeonato mundial de Sunfish 2016 en Cartagena Colombia	Alonso Danilo, Collantes Riglos	1	-	-
Muay Thai	Femenino Individual Absoluta 21 años a más	2016 IFMA World Championships	Antonina, Shevchenko	1	-	-
Tae kwon do	Femenino Individual Absoluta 21 años a más	10TH World TaewondoPoomsae Championships 2016	Marcela, Castillo Tokumori	-	1	-
Vela	Femenino Individual Absoluta 21 años a más	Campeonato Mundial Abierto de Sunfish 2016	Caterina Isabel, Romero Aguirre	1	-	-

Fuente: Instituto Peruano del Deporte - Dirección Nacional del Deporte Afiliados

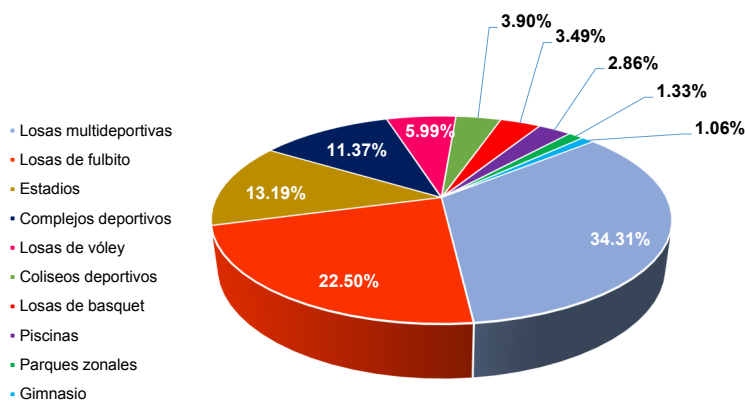
Elaboración: Instituto Peruano del Deporte - Oficina de Presupuesto y Planificación - Unidad de Estadística y Preinversión

Anexo N° 05
Perú: cantidad y tipo de infraestructura deportiva administrada por los gobiernos locales, 2013 - 2016

Tipo de infraestructura deportiva	Cantidad de infraestructuras			
	2013	2014	2015	2016
Total	10 586	11 007	10 600	9 775
Coliseos deportivos	363	397	438	375
Complejos deportivos	945	1 033	1 139	1 093
Estadios	1 405	1 491	1 492	1 268
Gimnasios	65	76	123	102
Losas de básquet	407	352	440	336
Losas de fútbol	2 122	1 896	2 180	2 163
Losas de vóley	782	403	706	576
Losas Multideportivas	3 695	4 414	3 378	3 299
Parques zonales	469	485	311	128
Piscinas	333	323	296	275
Otros ^{1/}	-	137	97	160

^{1/} comprende: parques infantiles, campos deportivos, plaza de toros, parques recreativos, losas de fronton, entre otros.
 Fuente: INEI - Registro Nacional de Municipalidades (Renamu)

Gráfico N° 01
Perú : distribución porcentual de infraestructura deportiva administrada por los gobiernos locales, 2016



Fuente: INEI - Registro Nacional de Municipalidades (Renamu)

Anexo N° 06
Perú: infraestructura deportiva administrada por los gobiernos locales,
según región, 2016

Región	Estadios	Complejos deportivos	Coliseos deportivos	Losas Multideportivas	Losas de fútbol	Losas de vóley	Losas de básquet	Parques zonales	Piscinas	Gimnasios	Otro
Total	1 268	1 093	375	3 299	2 163	576	336	128	275	102	160
Amazonas	27	4	8	49	46	4	2	-	4	-	2
Áncash	103	75	20	173	141	16	22	2	9	3	5
Apurímac	40	11	7	41	26	3	1	1	6	-	-
Arequipa	110	192	31	542	283	74	49	24	37	25	11
Ayacucho	68	20	1	100	65	14	2	4	4	3	4
Cajamarca	57	37	30	82	92	33	3	7	14	4	11
Prov. Const. del Ca	5	28	3	163	28	13	12	-	8	4	4
Cusco	96	58	20	104	93	31	26	12	32	7	19
Huancavelica	68	21	7	56	42	7	5	4	3	-	1
Huánuco	48	11	7	69	32	6	14	2	3	-	-
Ica	40	31	9	173	109	16	8	3	8	1	5
Junín	113	42	19	135	85	22	26	11	10	-	3
La libertad	52	109	34	182	171	92	39	9	14	1	10
Lambayeque	26	37	16	63	50	5	4	2	7	3	1
Provincia de Lima	53	109	7	651	434	114	42	18	55	39	60
Lima provincias	94	37	14	115	94	26	15	2	14	3	11
Loreto	17	1	2	36	39	13	5	1	2	-	2
Madre de dios	9	1	2	10	10	2	3	1	4	-	-
Moquegua	17	9	5	21	17	2	3	-	3	2	1
Pasco	19	9	10	16	18	1	1	-	3	-	-
Piura	41	37	74	228	113	21	2	13	6	3	2
Puno	88	156	24	68	79	26	24	6	19	2	7
San Martín	39	8	6	60	45	16	10	1	4	-	1
Tacna	23	26	7	107	13	3	5	3	5	2	-
Tumbes	6	16	8	22	11	2	1	-	-	-	-
Ucayali	9	8	4	33	27	14	12	2	1	-	-

Fuente: INEI - Registro Nacional de Municipalidades - RENAMU - 2016

Anexo N° 07
Posición que ocupa el Perú en los Juegos del Circuito Olímpico, 1938 - 2016

Juegos del circuito olímpico	Año	Ciudad	País	Posición Perú	Total medallas	Medallas			Delegación peruana (número de participantes)
						Oro	Plata	Bronce	
	1938	Bogotá	Colombia	1°	63	24	21	18	99
	1947	Lima	Perú	1°	110	45	33	32	246
	1951	Caracas	Venezuela	1°	84	28	37	19	189
	1961	Barranquilla	Colombia	4°	34	9	16	9	103
	1965	Quito y Guayaquil	Ecuador	3°	171	70	71	30	177
	1970	Maracaibo	Venezuela	3°	76	25	32	19	153
	1973	Ciudad de Panamá	Panamá	4°	76	20	29	27	249
	1977	La Paz	Bolivia	3°	83	23	33	27	158
Juegos Bolivarianos	1981	Barquisimeto	Venezuela	4°	90	15	33	42	183
	1985	Ambato, Cuenca y Puerto Viejo	Ecuador	3°	101	27	26	48	181
	1989	Maracaibo	Venezuela	3°	112	32	33	47	115
	1993	Cochabamba y Santa Cruz	Bolivia	3°	135	33	42	60	174
	1997	Arequipa	Perú	3°	209	50	67	92	407
	2001	Ambato	Ecuador	4°	110	32	32	46	183
	2005	Armenia y Pereira	Colombia	4°	103	25	18	60	182
	2009	Sucre	Bolivia	4°	162	39	40	83	272
	2012 ^{af}	Lima-Trujillo	Peru	1°	46	21	12	13	147
	2013	Trujillo	Peru	4°	227	61	61	105	803
Juegos Suramericanos	1978	La Paz	Bolivia	4°	35	9	16	10	24
	1982	Rosario	Argentina	3°	75	30	18	27	108
	1986	Santiago	Chile	3°	74	13	26	35	179
	1990	Lima	Perú	2°	185	50	59	76	269
	1994	Valencia	Venezuela	5°	83	15	28	40	141
	1998	Cuenca	Ecuador	7°	70	9	23	38	113
	2002	Brasilia	Brasil	6°	64	6	28	30	108
	2006	Buenos Aires	Argentina	7°	44	8	13	23	142
	2010	Medellin	Colombia	6°	70	19	17	34	241
	2014	Santiago de Chile	Chile	7°	40	9	13	18	251
Juegos Panamericanos	1959	Chicago	EE.UU.	13°	7	-	2	5	71
	1963	San Palblo	Brasil	17°	2	-	1	1	69
	1967	Winnipeg	Canadá	13°	3	-	2	1	93
	1971	Cali	Colombia	17°	5	-	1	4	83
	1975	Ciudad de México	México	10°	2	1	1	-	20
	1979	San Juan	Puerto Rico	15°	3	-	1	2	22
	1983	Caracas	Venezuela	11°	6	1	1	4	55
	1987	Indianápolis	EE. UU.	15°	6	-	4	2	114
	1991	La Habana	Cuba	23°	3	-	-	3	91
	1995	Mar de Plata	Argentina	16°	7	-	3	4	94
Juegos Panamericanos	1999	Winnipeg	Canada	19°	8	-	2	6	80
	2003	Santo Domingo	Republica Dominicana	16°	10	1	1	8	77
	2007	Rio de Janeiro	Brasil	20°	12	-	4	8	90
	2011	Guadalajara	México	20°	7	-	2	5	136

Continúa ...

Anexo N° 07
Posición que ocupa el Perú en los Juegos del Circuito Olímpico, 1938 - 2016

Conclusión

Juegos del circuito olímpico	Año	Ciudad	País	Posición Perú	Total medallas	Medallas			Delegación peruana (número de participantes)
						Oro	Plata	Bronce	
	1896	Atenas	Grecia	-	-	-	-	-	...
	1900	París	Francia	-	-	-	-	-	...
	1904	Saint Louis	EE. UU.	-	-	-	-	-	...
	1908	Londres	Reino Unido	-	-	-	-	-	...
	1912	Estocolmo	Suecia	-	-	-	-	-	...
	1920	Ambéres	Bélgica	-	-	-	-	-	...
	1924	París	Francia	-	-	-	-	-	...
	1928	Amsterdan	Holanda	-	-	-	-	-	...
	1932	Los Angeles	EE. UU.	-	-	-	-	-	...
	1936	Berlín	Alemania	-	-	-	-	-	63
	1948	Londres	Gran Bretaña	28°	1	1	-	-	41
	1952 ^{b/}	Helsinki	Finlandia	-	-	-	-	-	...
	1956	Melbourne	Canada	-	-	-	-	-	8
Juegos Olímpicos	1960	Roma	Italia	-	-	-	-	-	83
	1964	Tokio	Japón	-	-	-	-	-	31
	1968	Ciudad de México	México	-	-	-	-	-	26
	1972	Munich	Alemania	-	-	-	-	-	22
	1976	Montreal	Canada	-	-	-	-	-	13
	1980	Moscú	Rusia	-	-	-	-	-	29
	1984	Los Ángeles	EE. UU.	35°	1	-	1	-	39
	1988	Seúl	Corea del Sur	43°	1	-	1	-	20
	1992	Barcelona	España	52°	1	-	1	-	16
	1996	Atlanta	EE. UU.	-	-	-	-	-	29
	2000	Sidney	Australia	-	-	-	-	-	22
	2004	Atenas	Grecia	-	-	-	-	-	12
	2008	Beijing	China	-	-	-	-	-	13
	2012	Londres	Reino Unido	-	-	-	-	-	17
	2016	Rio de Janeiro	Brasil	-	-	-	-	-	29

Nota: En el año 1940 no se realizaron los Juegos Olímpicos por la 2da. Guerra Mundial. En el año 1944 no se celebraron los Juegos Olímpicos.

^{a/} I Juegos Bolivarianos de Playa 2013.

^{b/} Perú no participó.



Acrónimos y siglas

ANCIJE: Asociación Nacional de Cesantes y Jubilados de Educación
CAM: Centro de Adulto Mayor
CAR: Centro de Alto Rendimiento
CD: Complejo Deportivo
CEAR: Centro de Entrenamiento de Alto Rendimiento
CIAM: Centros Integrales del Adulto Mayor
COP: Comité Olímpico Peruano
CRD: Consejos Regionales del Deporte
DA: Deportista Afiliado
DC: Deportista Calificado
DECAN: Deportista Calificado de Alto Nivel
DEPARTE: Programa Deporte y Arte para Crecer
DINASEB: Dirección Nacional de Servicios Biomédicos
DIRCETUR: Dirección Regional de Comercio Exterior y Turismo
DNRPD: Dirección Nacional de Recreación y Promoción del Deporte
DNCTD: Dirección Nacional de Capacitación y Técnica Deportiva
DP: Deportista de Proyección
ESSALUD: Seguro Social de Salud
FDN: Federación Deportiva Nacional
FEDEMIL: Federación Deportiva Militar
FEDUP: Federación Deportiva Universitaria del Perú
GR: Gobierno Regional
GL: Gobierno Local
INABIF: Programa Integral Nacional para el Bienestar Familiar
INEI: Instituto Nacional de Estadística e Informática
IPD: Instituto Peruano del Deporte
PNP: Policía Nacional del Perú
VIDENA: Villa Deportiva Nacional

Glosario de términos

ACTIVIDAD FÍSICA: Conjunto de movimientos corporales que se realizan con determinado fin. La práctica de la actividad física en forma sistemática y regular debe tomarse como un elemento significativo en la prevención, desarrollo y la rehabilitación de la salud.

ACTIVIDAD RECREATIVA: Es una actividad física voluntaria y lúdica donde intervienen uno o más participantes e implica cierto grado de competencia, siendo su principal función proporcionar diversión y entretenimiento orientada a conseguir satisfacción. En el caso de juegos recreativos el valor competitivo se minimiza (no resulta importante quien gane o quien pierda, lo esencial es el aspecto recreativo de la actividad). Puede cumplir con un rol educativo, ayudar al estímulo mental y físico, y contribuir al desarrollo de las habilidades prácticas y psicológicas.

ACTIVIDAD DEPORTIVA: Es la actividad física especializada, de carácter competitivo, que requiere de entrenamiento físico y que generalmente se realiza con intensidad. Se caracteriza por tener un conjunto de reglas, a menudo asociadas a la competitividad y, por lo general, debe estar institucionalizada (clubes, federaciones), requerir competición y tener conjunto de reglas.

AGENTES DEPORTIVOS: Se denomina Agentes Deportivos a todas aquellas personas que por la naturaleza de sus actividades personales y/o profesionales participan de una manera activa y directa en el deporte como: dirigentes, técnicos, entrenadores, auxiliares, jueces, árbitros, profesionales del deporte, la recreación y de la educación física, así como a todas aquellas personas que en calidad de colaboradores participan en una actividad deportiva.

AMPLIACIÓN: Intervención orientada a incrementar la capacidad de una unidad productora existente para proveer un bien y/o un servicio a nuevos usuarios. Se incrementa la cobertura del bien o servicio.

ATENDIDOS: Sumatoria de pacientes que por primera vez acuden al servicio de salud.

ATENCIONES: Sumatoria de pacientes que tienen varias visitas al mismo servicio.

BENEFICIARIO: Persona en cuyo favor se ha constituido un seguro, contrato, pensión, herencia, programa gubernamental o alguna acción de una persona o Institución benefactora, etc.

CENTRO DE ALTO RENDIMIENTO (CAR): Es un complejo deportivo con instalaciones deportivas polifuncionales para el entrenamiento intensivo de equipos de cualquier deporte, bien sea en carácter de grupo o individual, donde los deportistas o atleta hace una preparación científica de su capacidad física, con miras a una competencia próxima del ciclo olímpico o competencia de nivel mundial. Por el nivel de inversión que demanda la creación de un CAR, generalmente son creadas y auspiciadas por las autoridades gubernamentales de nivel regional o nacional, garantizando de esta forma la consecución de altos rendimientos y la elevación de la calidad de vida de sus deportistas nacionales. En apoyo al entrenamiento de alto rendimiento deportivo el CAR desarrolla las siguientes áreas del conocimiento: Entrenamiento Deportivo, Nutrición, Ciencias del Deporte, Medicina Deportiva, Psicología Deportiva, Información y Documentación y Educación Bienestar.

CENTRO DE ENTRENAMIENTO DE ALTO RENDIMIENTO (CEAR): Los Centros de Alto Rendimiento Deportivo (CEAR) son instalaciones deportivas de titularidad estatal y/o autonómica cuya finalidad es la mejora del rendimiento deportivo proporcionando a los deportistas de alto nivel las mejores condiciones de entrenamiento y atendiendo prioritariamente a las necesidades de entrenamiento de la Federaciones Deportivas.

COMITÉ OLÍMPICO PERUANO (COP): El Comité Olímpico Peruano es la entidad nacional constituida como asociación civil sin fines de lucro, afiliada al Comité Olímpico Internacional, que tiene por objeto fomentar, proteger y desarrollar el movimiento olímpico y los deportes calificados como tales. Asimismo, difundir los ideales olímpicos y la representación internacional del movimiento olímpico peruano.

COMPLEJO DEPORTIVO: Se define como la unidad que agrupa un conjunto de escenarios de diferentes disciplinas deportivas dentro de un área geográfica determinada. Los escenarios se encuentran articulados entre sí por una sola estructura de vías peatonales y vehiculares, comparten servicios comunes como administración, vestidores, alojamientos y parqueaderos.

COMPLEJO POLIDEPORTIVO: instalación deportiva cerrada y cubierta en la que se pueden realizar actividades de carácter deportivo, recreativo y cultural: artes marciales, danzas, aeróbicos, vóley, básquet, etc. No cuentan con tribunas permanentes. Su capacidad no es mayor a 1,000 personas.

CONSEJO REGIONAL DEL DEPORTE: Los Consejos Regionales del Deporte son órganos desconcentrados a nivel regional del IPD. Está, integrados por representantes señalados en la Ley del Deporte.

CLUBES DEPORTIVOS: Los clubes deportivos reúnen a deportistas, socios, dirigentes, padres de familia y aficionados para la práctica de una o más disciplinas deportivas. Constituyen las organizaciones de base del deporte afiliado y se inscriben en el registro de asociados de la liga o federación respectiva y en el RENADE.

DEPORTE DE AFILIADOS: “El Deporte de Afiliados” tiene carácter competitivo y busca el alto rendimiento en las diferentes disciplinas deportivas a través de las organizaciones deportivas inscritas en los Registros Públicos, en el Registro Nacional del Deporte (RENADE) y en el organismo de base que le corresponde.

DEPORTE ESTUDIANTIL: El Deporte Estudiantil es de carácter formativo y competitivo, desarrolla las aptitudes y habilidades deportivas del educando, se practica en los centros educativos, universidades, institutos superiores y escuelas militares y policiales.

DEPORTE PARA TODOS: El Deporte para Todos es de carácter promocional, participativo, preventivo para la salud y recreativo, se desarrolla en cualquier ámbito del país, tal como las municipalidades, los centros laborales, comunidades campesinas y comunidades nativas.

DEPORTISTA: Se define como deportista a la persona que practica una o más disciplinas deportivas de acuerdo a sus normas y reglamentos, tiene un permanente espíritu de superación y mantiene una conducta ejemplar acorde con la filosofía del deporte.

DEPORTISTA CALIFICADO DE ALTO NIVEL: Para efectos de los beneficios que estipula la Ley del Deporte, se consideran deportistas calificados de alto nivel a quienes reúnan los requisitos que establezca el Instituto Peruano del Deporte en coordinación con las Federaciones Deportivas Nacionales y el Comité Olímpico Peruano

DISCAPACIDAD: Se define una deficiencia como una pérdida o anomalía psicológica o anatómica de estructura o función.

EDUCACIÓN FÍSICA: Disciplina cuyo objeto de estudio es la expresión corporal del hombre y la incidencia del movimiento en el desarrollo integral y en el mejoramiento de la salud y la calidad de vida de los individuos, y su influencia sobre la conducta motriz y las acciones motrices.

FEDERACIONES DEPORTIVAS: Las Federaciones Deportivas Nacionales son los organismos rectores de cada disciplina deportiva a nivel nacional en sus distintas categorías y niveles. Se constituyen como asociaciones civiles sin fines de lucro, se rigen por sus estatutos, la legislación nacional y las normas internacionales que le sean aplicables. Sus órganos de base son las Ligas Departamentales o Regionales o Distritales o Provinciales o los Clubes. Se gobiernan por la Asamblea de Bases y La Junta Directiva. En las Federaciones Deportivas Nacionales que tienen nivel profesional, sus órganos de base serán cada una de las Ligas Departamentales y los Clubes Profesionales, de acuerdo a Ley. En el caso que no existan Ligas Departamentales participan las Ligas Distritales. Sólo podrán constituirse y registrarse ante el organismo competente en materia deportiva, a nivel nacional e internacional, una sola Federación Deportiva Nacional por cada disciplina deportiva.

INSTITUTO PERUANO DEL DEPORTE (IPD): El Instituto Peruano del Deporte es el ente rector del Sistema Deportivo Nacional (SISDEN), constituye un organismo público ejecutor adscrito al Ministerio de Educación, con autonomía técnica, funcional y administrativa para el cumplimiento de sus funciones. Constituye un Pliego Presupuestal. El Instituto Peruano del Deporte (IPD), en coordinación con los organismos del Sistema Deportivo Nacional (SISDEN), formula e imparte la política del deporte en general y, por ende, de cada uno de sus componentes. Organiza, planifica, promueve, coordina, evalúa y fiscaliza en el ámbito nacional el desarrollo del deporte, la recreación y la educación física en todas sus disciplinas, modalidades, niveles y categorías, como componentes del deporte en general.

INSTALACIÓN O CREACIÓN: Intervenciones orientadas a dotar del bien o servicio en áreas donde no existe capacidades. Se incrementa el acceso al servicio.

LIGAS DEPORTIVAS: Las ligas son entes que coordinan y organizan la actividad recreativa, deportiva y administrativa de sus afiliados. Se conforman en los niveles distrital, provincial y departamental o regional; una distrital se conforma mínimo con tres (3) clubes deportivos; una provincial mínimo con tres (3) ligas distritales; y una departamental o regional, mínimo con tres (3) ligas provinciales por cada disciplina deportiva. En la jurisdicción de Lima Metropolitana, tres (3) clubes conforman una (1) liga distrital, de la misma forma tres (3) ligas distritales conforman una (1) liga regional de Lima Metropolitana, por cada disciplina deportiva se inscriben según corresponda, en el registro de la liga o federación deportiva que constituye el organismo deportivo inmediato superior y en el RENADE. En el caso del fútbol, también se constituyen a nivel de zonas intradistritales, pudiendo crearse subligas zonales, como órganos desconcentrados de sus respectivas ligas deportivas distritales, de acuerdo con la cantidad de clubes

ORGANIZACIONES DEPORTIVAS: Son organizaciones deportivas, con arreglo a lo normado en la Ley N° 29544, su reglamento y demás normas, las siguientes: Las universidades, institutos superiores, escuelas de las Fuerzas Armadas, Escuela de la Policía Nacional del Perú, las instituciones de las Fuerzas Armadas y de la Policía Nacional del Perú, las instituciones educativas públicas y privadas, las personas jurídicas, constituidas conforme a cualquiera de las modalidades en la Ley General de Sociedades, con arreglo a lo dispuesto en la Ley, las asociaciones deportivas comunales autogestionarias, los clubes deportivos, las ligas deportivas distritales, provinciales, departamentales o regionales, las federaciones deportivas, otras que se señale por Ley, tienen por finalidad promover y desarrollar la práctica de una o más disciplinas deportivas; con excepción de las federaciones deportivas, que se rigen de acuerdo a lo dispuesto por el artículo 44° en concordancia con la política deportiva y el plan nacional del deporte en general.

POBLACIÓN ESCOLAR: Número total de alumnos matriculados por grados y niveles educativos en todo el sistema educativo nacional.

POBLACIÓN PENAL: Es la población que está sujeta a la reprensión o castigo de los crímenes o delitos por medio de la imposición de las penas al reo. Es relativo a las leyes, instituciones o acciones destinadas a perseguir crímenes o delitos .

RECUPERACIÓN: Intervenciones orientadas a la recuperación parcial o total de la capacidad de prestación del bien y/o el servicio en una UP cuyos activos o factores de producción (infraestructura, equipos, etc.) han colapsado o han sido dañados o destruidos sea por desastres u otras causas. Puede implicar la misma cobertura, mayor cobertura o mejor calidad del bien o el servicio, es decir, que puede incluir cambios, en la capacidad de producción o en la calidad del bien y/o el servicio. Se incluye también intervenciones en servicios ecosistémicos y diversidad biológica (especies, ecosistemas, genes).

REGISTRO NACIONAL DEL DEPORTE (RENADE): El Registro Nacional del Deporte es un órgano del Instituto Peruano del Deporte, con carácter administrativo, en el que se registra lo siguiente: El Plan Nacional del Deporte, la constitución, estatutos y juntas directivas de las organizaciones deportivas, así como sus modificaciones, la ficha técnica de los deportistas afiliados y su denominación como deportista de alto nivel, la ficha técnica de los profesionales, especialistas, técnicos y dirigentes deportivos, la ficha técnica de la infraestructura deportiva del IPD a nivel nacional, las marcas, records y títulos en todas las disciplinas y categorías a nivel nacional, las sanciones e inhabilitaciones deportivas.

REHABILITACIÓN: Intervenciones temporales orientadas a la reparación o renovación total o parcial de instalaciones, componentes de sistemas, equipamiento y/o elementos constructivos para volver al estado natural o estimación original sin alterar el uso y que no implique ampliación de la capacidad de prestación del bien o servicio.

REHABILITACIÓN POST-DESASTRE: Intervenciones temporales orientadas a la recuperación parcial o total de la capacidad de prestación del servicio, cuya infraestructura ha sido dañada por desastres. No incluye ampliación de capacidad ni reconstrucción.

SISTEMA DEPORTIVO NACIONAL (SISDEN): El Sistema Deportivo Nacional es el conjunto de organismos públicos y privados, estructurados e integrados funcionalmente, que articulan y promueven el desarrollo del deporte en general a nivel nacional, regional y local. Está conformado por los siguientes organismos: El Instituto Peruano del Deporte (IPD), el Comité Olímpico Peruano, los Gobiernos Regionales a través de los Consejos Regionales del Deporte, los Gobiernos Locales, las organizaciones deportivas públicas, privadas y comunales, las Universidades, los Institutos Superiores, las Fuerzas Armadas, la Policía Nacional del Perú, las Instituciones Educativas, los Centros Laborales, las Comunidades Campesinas y Nativas, los Colegios Profesionales del Perú.

SUBVENCIÓN: Concesión de dinero efectuado a una entidad o individuo por el estado.

UNIVERSIDAD: Son establecimientos que imparten estudios superiores, que culminan con la obtención de un título universitario de nivel profesional, técnico o tecnológico, postgrado, especializaciones, magíster.

Créditos

Dirección y Supervisión:

Oficina de Presupuesto y Planificación
TANIA ZURITA SÁNCHEZ
MIRIAM FERNÁNDEZ RODRÍGUEZ

Dirección Nacional de Recreación y Promoción del Deporte

Director
CARLOS ZEGARRA PRESSER

Responsables:

Juan Rosales Valencia, José Vásquez Asparria, Karenina Sánchez

Dirección Nacional de Deporte Afiliados

Director
GIORGIO MAUTINO BATTUELLO

Responsables:

Víctor Fajardo Flores, Ana Paredes Cuti, Eloy Vera,
Christian De La Torre, María Wong

Dirección Nacional de Capacitación y Técnica Deportiva

Directora
PILAR ESPINOZA GALARCEP

Responsables:

Noemí Chumpitasi, Ana Gálvez

Dirección Nacional de Servicios Biomédicos

Director
CARLOS TAY LAZO
ALBERTO TEJADA CONROY

Responsables:

Fabiola Azcarate, Milagros Cahuana

Oficina General de Administración

Jefe
IVÁN PEREYRA VILLANUEVA
JULIO CAYCHO LAVADO

Responsables

Julio Caycho, Rubén Canelo, Christian Ruiz

Oficina de Infraestructura

Jefe
WALTER VILLAVICENCIO UGARTE
DANIEL CACEDA GUILLEN

Responsables

Juana Choque, Luis Huari