

**COMPENDIO  
ESTADÍSTICO  
2015**



1ª Edición, Noviembre 2016  
Editado por:  
Instituto Peruano del Deporte (IPD)  
Calle Madre de Dios s/n  
(Tribuna Sur - Estadio Nacional ) - Lima

# PRESENTACIÓN

El Instituto Peruano del Deporte, como ente rector del Sistema Deportivo Nacional, a través de la Unidad de Estadística y Preinversión de la Oficina de Presupuesto y Planificación, pone a disposición de las entidades públicas, empresas privadas y público en general el “COMPENDIO ESTADÍSTICO 2015”, con la finalidad de brindar estadísticas del deporte nacional, bajo los principios del Código de Buenas Practicas Estadísticas del Perú, que tiene como finalidad mejorar la calidad de las estadísticas oficiales y fortalecer la credibilidad y confianza de los usuarios.

Asimismo, este documento constituye una herramienta de gestión, esencial para la toma de decisiones en el IPD, generadoras de una mejora continúa en su accionar.

También, busca integrar la información generada por las diferentes unidades orgánicas de la institución durante el año 2015, desde la gestión administrativa hasta los resultados deportivos obtenidos a nivel nacional e internacional en comparación con años anteriores, visualizándose así la evolución del sistema deportivo nacional en su conjunto.

El Instituto Peruano del Deporte expresa su agradecimiento a todas las entidades deportivas y unidades orgánicas que hicieron posible la elaboración de esta importante publicación, así como, a los usuarios que con sus sugerencias y opiniones nos ayudan a mejorar constantemente este documento.

# INTRODUCCIÓN

La información estadística recopilada que se presenta proviene de la sistematización y automatización de datos de diversas fuentes primarias del IPD. Se ha brindado vital importancia a los indicadores que posibiliten comparación anual y que durante este periodo, permitan monitorear el grado de avance de las actividades encaminadas hacia el logro de los objetivos estratégicos institucionales.

La información estadística del presente compendio se ha clasificado en siete capítulos que constituyen el total de actividades físicas, deportivas y recreativas realizadas o apoyadas por el IPD durante el año 2015.

El capítulo 1 y 2 muestran las estadísticas relacionadas a los dos objetivos esenciales que tiene el IPD funcionalmente, como son las actividades de masificación del deporte y el desarrollo del deporte de alto nivel.

El capítulo 3 y 4 muestran las estadísticas relacionadas al número de atenciones médicas que recibieron los deportistas de alta competencia por servicios biomédicos, y la capacitación de agentes deportivos como entrenadores, técnicos deportivos, árbitros entre otros a nivel nacional.

El capítulo 5, esta referido a las estadísticas de proyectos de inversión y mantenimiento correctivo de infraestructuras deportivas, contiene información de las inversiones realizadas durante el año 2015 para la construcción, mejoramiento y rehabilitación de las infraestructuras deportivas.

El capítulo 6, desarrolla estadísticas de gestión administrativa del IPD y contiene información presupuestal de las transferencias realizadas por el IPD-Lima a los Consejos Regionales, así como, el presupuesto anual ejecutado por las distintas fuentes de financiamiento y los principales gastos de servicios realizados por el IPD en Lima Metropolitana para el mantenimiento y operación de la infraestructura administrada por el IPD. Así mismo, incluye el inventario de infraestructuras deportivas administrada por el IPD a nivel nacional.

Finalmente, el capítulo 7, contiene anexos y gráficos referidos a los eventos deportivos internacionales más importantes del circuito olímpico, premio nacional del deporte, deportistas más destacados, cronología de los juegos deportivos universitarios y la infraestructura deportiva administrada por la municipalidad, entre otros.

# INDÍCE

|   |           |
|---|-----------|
| <b>PRESENTACIÓN</b> .....   | <b>3</b>  |
| <b>INTRODUCCIÓN</b> .....   | <b>5</b>  |
| <b>1. MASIFICACIÓN DEPORTIVA</b> .....  | <b>13</b> |
| 1.1 Participantes en actividades físicas, deportivas y recreativas, a nivel nacional, 2010 - 2015 .....   | 14        |
| 1.2 Distribución porcentual de participantes a nivel nacional en actividades físicas, deportivas y recreativas, según ámbito, 2010 - 2015 ..... | 14        |
| 1.3 Comparativo anual del presupuesto por toda fuente de financiamiento en actividades físicas, deportivas y recreativas, 2010 - 2015 .....     | 15        |
| 1.4 Principales resultados de las actividades físicas, deportivas y recreativas de recreación y promoción del deporte, 2015.....                | 16        |
| 1.5 Cuadros estadísticos de recreación y promoción del deporte .....  | 18        |
| 1.6 Número de actividades físicas, deportivas y recreativas y participantes a nivel nacional, 2015.....   | 19        |
| 1.6.1 Actividades físicas, deportivas y recreativas escolar.....  | 19        |
| 1.6.2 Actividades físicas, deportivas y recreativas universitario.....  | 19        |
| 1.6.3 Actividades físicas, deportivas y recreativas comunales .....   | 20        |
| 1.6.4 Actividades físicas, deportivas y recreativas laboral .....   | 20        |
| 1.6.5 Actividades físicas, deportivas y recreativas del adulto mayor .....  | 21        |
| 1.6.6 Actividades físicas, deportivas y recreativas para centros de rehabilitación penitenciario (Penal) .....                                  | 21        |
| 1.6.7 Actividades físicas, deportivas y recreativas para discapacitados .....   | 22        |
| 1.6.8 Actividades físicas, deportivas y recreativas de talentos deportivos.....   | 22        |
| 1.6.9 Actividades físicas, deportivas y recreativas en regiones .....   | 23        |



1

# 2

## 2. ALTA COMPETENCIA.....47

2.1 Subvenciones otorgada a Federaciones Deportivas Nacionales - FDN, 2010 - 2015 ..... 48

2.2 Subvenciones otorgada a personas naturales ..... 63

2.2.1 Subvenciones a personas naturales, por toda fuente de financiamiento, 2010 - 2015 ..... 63

2.2.2 Subvenciones otorgada a personas naturales, por fuente de financiamiento, según rubro de gasto, 2015..... 63

2.2.3 Deportistas beneficiarios del Programa de Apoyo al Deportista (PAD) y Programa de Maratonistas, 2010 - 2015 ..... 64

2.3 Eventos Deportivos Nacionales ..... 67

2.3.1 Resultados de la participación de deportistas en eventos nacionales ..... 68

2.4 Participantes y medallas obtenidas en eventos deportivos internacionales ..... 75

2.4.1 Resultados de la participación de deportistas en eventos internacionales, 2015 ..... 76

2.4.2 Medallas obtenidas en eventos internacionales, 2010 - 2015 ..... 77

2.5 Deportistas beneficiarios del Programa de Formación Deportiva Regional, 2010 - 2015..... 95

2.6 Centros de Entrenamiento de Alto Rendimiento (CEAR).....102

## 3. SERVICIOS BIOMÉDICOS ..... 109

3.1 Atenciones por tipo de servicio médico a deportistas .....110

3.2 Atenciones medicas por servicio (Especialidad), 2015.....112

3.3 Deportistas de federaciones deportivas nacionales atendidos por la Direccion Nacional de Servicios Biomédicos –DINASEB, 2015 .....116

3.4 Estadísticos de servicios biomédicos, 2015 .....123

# 3

## 4. CAPACITACIÓN Y TÉCNICA DEPORTIVA..... 163

4.1 Programa nacional de capacitación, 2010 - 2015.....164

4.2 Programa nacional de capacitación, 2015 .....166

4.3 Programas, cursos y participantes de capacitación: modalidad presencial, .....171

4.3.1 Programa “ Jóvenes liderando el deporte - LID” .....172

4.3.2 Programa “ Juégatela por tus hijos” .....172

4.3.3 Programa “Capacitación de agentes deportivo del sistema deportivo nacional” .....173

4.3.4 Programa “ Súmale minutos a tu vida” .....174

4.3.5 Programa “Capacitación de agentes deportivos federados” .....174

4.3.6 Programa “Formación de funcionarios municipales tipo A y B” .....175

4.4 Programas, cursos y participantes de capacitación: modalidad virtual .....176

4.4.1 Programa “Tu otra mitad” .....177

4.4.2 Programa “Capacitación de agentes deportivos del sistema deportivo nacional” .....178

4.4.3 Programa “Capacitación de agentes deportivos federados” .....179

4.5 Cuadros estadísticos del programa nacional de capacitación .....180

## 5. PROYECTOS DE INVERSIÓN Y PROGRAMA DE MANTENIMIENTO CORRECTIVO DE INFRAESTRUCTURA DEPORTIVA..... 193

5.1 Proyectos de inversión y programa de mantenimiento correctivo de infraestructura deportiva del Instituto Peruano del Deporte - IPD, 2010 - 2015.....194

5.1.1 Presupuesto ejecutado en proyectos de inversión, mantenimiento correctivo y transferencias: programa patrocinado y gobiernos locales, 2010 - 2015.....195

5.2 Proyectos de inversión ejecutados por el Instituto Peruano del Deporte - IPD, 2015.....196

5.3 Transferencias de partidas presupuestales del Instituto Peruano del Deporte a favor de gobiernos locales para financiar diversas obras de infraestructura deportiva, 2015.....200

5.4 Programa de mantenimiento correctivo ejecutados por el Instituto Peruano del Deporte - IPD, 2015 .....196

# 4

# 5

# 6

## 6. GESTIÓN ADMINISTRATIVA ..... 208

|   |     |
|---|-----|
| 6.1 Presupuesto anual ejecutado por el Instituto Peruano del Deporte (IPD), por fuente de financiamiento.....   | 216 |
| 6.1.1 Presupuesto anual ejecutado por el Instituto Peruano del Deporte (IPD).....   | 216 |
| 6.1.2 Presupuesto ejecutado por el IPD, por fuente de financiamiento, 2015.....   | 217 |
| 6.1.3 Presupuesto ejecutado por el IPD, por generica de gasto, 2015.....  | 218 |
| 6.1.4 Presupuesto ejecutado por el IPD, por grupo generica de gasto, según fuente de financiamiento, 2015.....  | 219 |
| 6.1.5 Ejecución de gasto realizado por las regiones, por toda fuente de financiamiento, 2015.....   | 220 |
| 6.1.6 Recaudacion del Instituto Peruano del Deporte (IPD) por impuesto de ley a los juegos de casinos y maquinas tragamonedas, 2010 - 2015.....                 | 222 |
| 6.1.7 Composición de los ingresos por la fuente reursos directamente recaudados del Instituto Peruano del deporte (IPD), 2015.....                              | 224 |
| 6.2 Gasto por servicios de energía eléctrica, agua potable y alcantarillado, telefonía fija, móvil y RPM, internet y TV cable del IPD - Lima Metropolitana..... | 232 |
| 6.2.1 IPD-Lima Metropolitana: gasto en consumo de energía eléctrica, según tipo de infraestructura deportiva, 2015.....   | 232 |
| 6.2.2 IPD-Lima Metropolitana: gasto en consumo de servicio de agua potable y alcantarillado, según tipo de infraestructura deportiva, 2015.....                 | 234 |
| 6.2.3 IPD-Lima Metropolitana: gasto en consumo de servicio de telefonía, según tipo de servicio, 2015.....  | 236 |
| 6.2.4 Comparativo anual del gasto en servicios públicos realizado por el IPD-Lima Metropolitana, 2010 - 2015.....   | 240 |
| 6.3 Bienes inmuebles administrado por el Instituto Peruano del Deporte.....   | 242 |
| 6.4 Número y tipo de infraestructura deportiva administrada por el Instuto Peruano del Deporte.....   | 244 |

## 7. ANEXOS ..... 258

|  |     |
|--|-----|
| Anexo N° 7.01 Número de deportistas y oficiales que participaron en los XVII Juegos Panamericanos Toronto 2015, según disciplina deportiva.....                | 259 |
| Gráfico N° 7.01 Número de deportistas y oficiales que participaron en los XVII Juegos Panamericanos de Toronto 2015, según disciplina deportiva.....           | 260 |
| Anexo N° 7.02 Número de medallas obtenidas en los XVII Juegos Panamericanos Toronto 2015, según disciplina deportiva.....                                      | 261 |
| Gráfico N° 7.02 Disciplinas deportivas que alcanzaron medalla en los XVII Juegos Panamericanos Toronto 2015.....   | 261 |
| Anexo N° 7.03 Perú: número de medallas obtenidas en los XVII Juegos Panamericanos, 1951 - 2015.....  | 263 |
| Gráfico N° 7.03 Perú: número de medallas obtenidas en los XVII Juegos Panamericanos, 1951 - 2015.....  | 263 |
| Anexo N° 7.04 Cuadro general de medallas de los XVII Juegos Panamericanos Toronto 2015, según posicion.....  | 264 |
| Anexo N° 7.05 Número de deportistas que participaron en los XVII Juegos Panamericanos Toronto 2015, por sexo y medalla, según disciplina deportiva.....        | 265 |
| Anexo N° 7.06 Resultado individual de los deportistas peruanos que participaron en los XVII Juegos Panamericanos Toronto 2015, según disciplina deportiva..... | 266 |
| Anexo N° 7.07 Estímulo económico otorgado a deportistas, que lograron Medallas, XVII Juegos Panamericanos Toronto 2015, según disciplina deportiva.....        | 270 |
| Anexo N° 7.08 Estímulo económico otorgado a entrenadores, XVII Juegos Panamericanos Toronto 2015, según disciplina deportiva (Nuevos soles).....               | 270 |
| Anexo N° 7.09 Perú: cronología de los Juegos Deportivos Bolivarianos, 1938 - 2014.....   | 271 |
| Anexo N° 7.10 Perú: cronología de los Juegos Deportivos Universitarios Nacionales, 1936 - 2014.....  | 272 |
| Anexo N° 7.11 Premio Nacional del Deporte ganadores del Colibrí de Plata 2015 y Antorcha Olímpica.....   | 273 |
| Anexo N° 7.12 Posición que ocupa el Perú en los juegos del circuito olímpico, 1938 - 2015.....   | 274 |
| Acrónimos y siglas.....  | 276 |
| Glosario de términos.....  | 277 |

# 7



## CAPITULO

# MASIFICACIÓN DEPORTIVA

Este capítulo contiene información estadística de las actividades físicas, deportivas y recreativas realizadas por el Instituto Peruano del Deporte a través de la Dirección Nacional de Recreación y Promoción del Deporte (DNRPD) y por los Consejos Regionales del Deporte del Instituto Peruano del Deporte (IPD).

Dichas actividades, se desarrollan anualmente, y están clasificadas por ámbito: escolar, comunal, universitario, laboral, adulto mayor, discapacitados, talentos deportivos y centros de rehabilitación penitenciarios.

Asimismo, se presenta un análisis estadístico comparativo, entre los años 2014 y 2015 a través de cuadros y gráficos por cada ámbito.

Durante el año 2015, participaron en actividades físicas, deportivas y recreativas un total de 2,048,701 personas.

A continuación, se presenta el desarrollo del Capítulo I, con los resultados estadísticos.

1



PARTICIPACIÓN  
TOTAL

**2 048 701**



INCREMENTO  
RESPECTO AL 2014

**45.25%**



1.1

PARTICIPANTES EN ACTIVIDADES FÍSICAS, DEPORTIVAS Y RECREATIVAS, A NIVEL NACIONAL, 2010 - 2015

En el cuadro N° 1.01, se presenta a los participantes en actividades físicas, deportivas y recreativas por ámbito entre los años 2010 - 2015, muestran una tendencia a incrementar, siendo el año 2015 el que presenta mayor cantidad de participantes.

Cuadro N° 1.01 Número de participantes en actividades físicas, deportivas y recreativas, según ámbito, 2010 - 2015

| Año                | Total     | Actividades físicas, deportivas y recreativas por ámbito |           |                |         |         |        |                     |                              |
|--------------------|-----------|--|-----------|----------------|---------|---------|--------|---------------------|------------------------------|
|                    |           | Adulto Mayor   | Comunal   | Discapacitados | Escolar | Laboral | Penal  | Talentos Deportivos | Universitarios <sup>1/</sup> |
| 2010               | 965 297   | 6 136  | 200 412   | 1 483          | 563 450 | 17 829  | 12 926 | 987                 | 162 074                      |
| 2011               | 780 914   | 3 932  | 158 280   | 1 688          | 425 804 | 15 301  | 12 988 | 1 039               | 161 882                      |
| 2012 <sup>af</sup> | 1 799 539 | 10 847   | 610 234   | 5 500          | 821 447 | 16 875  | 9 006  | 186 305             | 139 325                      |
| 2013 <sup>bf</sup> | 1 534 288 | 13 727   | 355 258   | 9 048          | 868 485 | 17 527  | 10 101 | 43 527              | 216 615                      |
| 2014               | 1 410 441 | 29 929   | 543 158   | 12 176         | 511 265 | 31 201  | 539    | 33 650              | 248 523                      |
| 2015               | 2 048 701 | 18 480   | 1 018 483 | 31 031         | 345 666 | 44 882  | 1 322  | 8 832               | 580 005                      |

Nota: Comprende las actividades físicas, deportivas y recreativas programadas y no programadas por el IPD.

<sup>1/</sup> Incluye los participantes de la actividad física, deportiva y recreativa del "Día del Desafío".

<sup>af</sup> Talentos Deportivos: incluye participantes de las actividades físicas, deportivas y recreativas: Programa IPD - Departes y Programa Piloto "Deporte en los Colegios".

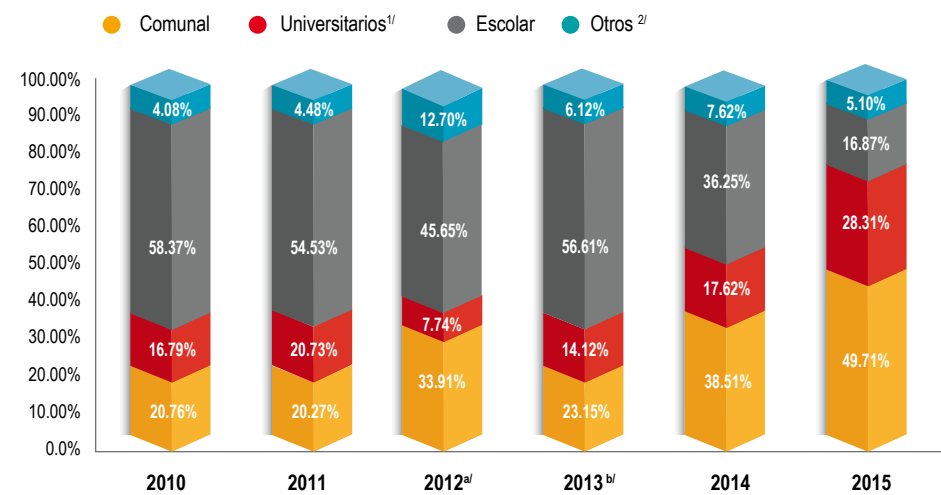
<sup>bf</sup> Talentos Deportivos: incluye participantes de las actividades físicas, deportivas y recreativas: Programa Dedeport, Programa Jugando en el Cole (Departes) y Programa de Masificación Deportivas.

Fuente: Instituto Peruano del Deporte - Dirección Nacional de Recreación y Promoción del Deporte - Consejos Regionales del Deporte.

Elaboración: Instituto Peruano del Deporte - Oficina de Presupuesto y Planificación - Unidad de Estadística y Preinversión.

1.2. Distribución porcentual de participantes a nivel nacional en actividades físicas, deportivas y recreativas, según ámbito, 2010- 2015. Ver gráfico N° 1.01.

Gráfico N° 1.01 Participantes en actividades físicas, deportivas y recreativas, según ámbito, 2010 - 2015 (Porcentaje)



Nota: Comprende las actividades físicas, deportivas y recreativas programadas y no programadas por el IPD.

<sup>1/</sup> Incluye a los participantes de la actividad física, deportiva y recreativa "Día del Desafío".

<sup>2/</sup> Incluye a los participantes de los ámbitos adulto mayor, penales, talentos deportivos, discapacitados y laboral.

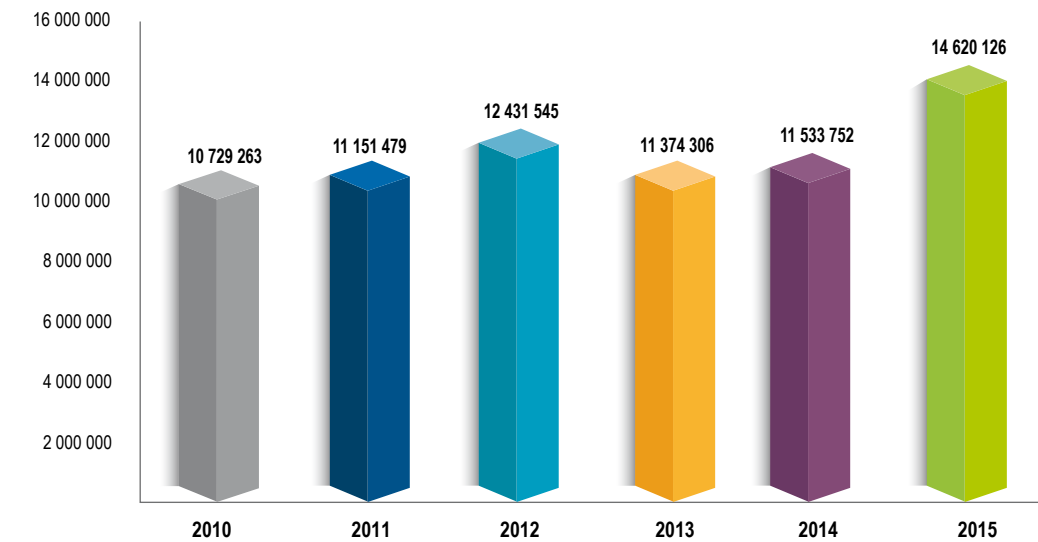
<sup>af</sup> Talentos Deportivos: incluye los participantes de las actividades físicas, deportivas y recreativas: Programa IPD - Departes y Programa Piloto "Deporte en los Colegios".

<sup>bf</sup> Talentos Deportivos: incluye los participantes de las actividades físicas, deportivas y recreativas: Programa Dedeport, Programa Jugando en el Cole (Departes) y Programa de Masificación Deportiva.

Fuente: Instituto Peruano del Deporte - Dirección Nacional de Recreación y Promoción del Deporte - Consejos Regionales del Deporte.

1.3. Comparativo anual del presupuesto por toda fuente de financiamiento en actividades físicas, deportivas y recreativas, 2010- 2015. Ver gráfico N° 1.02.

Gráfico N° 1.02 Presupuesto ejecutado en actividades físicas, deportivas, 2010 - 2015 (Nuevos soles)



Nota: La información presupuestal del año 2015 de la Dirección Nacional de Recreación está basada en el reporte SIAF - Devengados Vs. Marco Presupuestal del 12.08.2016.

Presupuesto ejecutado en las actividades físicas, deportivas y recreativas programadas por el IPD.

Fuente: Instituto Peruano del Deporte - Dirección Nacional de Recreación y Promoción del Deporte Instituto Peruano del Deporte - Oficina de Presupuesto y Planificación



1.4

PRINCIPALES RESULTADOS DE LAS ACTIVIDADES FÍSICAS, DEPORTIVAS Y RECREATIVAS DE RECREACIÓN Y PROMOCIÓN DEL DEPORTE, 2015

Durante el año 2015, los Programas de Recreación y Promoción del Deporte del Instituto Peruano del Deporte tuvieron un total de 2,048,701 participantes en las 24 regiones.

A continuación, se detalla las actividades físicas, deportivas y recreativas mas relevantes, según número de participantes:

**El Día del Desafío**, esta actividad consiste en realizar cualquier tipo de actividad deportiva física (caminatas, trotes, bicicleteadas), con una duración de 15 minutos; contó con la participación de 543,071 personas, de las cuales 267,773 fueron mujeres y 275,298 hombres.

**Semana Muévete Perú**, orientada a incentivar la participación de la población en actividades físicas, deportivas y recreativas, se realizaron clases abiertas, campeonatos deportivos, carreras, caminatas, rutinas de bailes modernos, bicicleteadas, gimnasia laboral, ginkanas, entre otras actividades; logró movilizar 537,790 personas, de los cuales 249,454 fueron mujeres y 288,336 hombres.

**Piscinas recreativas en Lima Metropolitana**, contó con la intervención de 192,985 niños y adolescentes, de los cuales 77,194 son mujeres y 115,791 son hombres. Se realizó en los meses de verano, teniendo como principal objetivo aprovechar las vacaciones escolares de niños y niñas que muestren habilidades y destrezas para la práctica del deporte de la natación.

**Los Juegos Deportivos Nacionales Escolares 2015**, Los Juegos Deportivos Nacionales Escolares 2015, como todos los años se realizó con la participación de MINEDU, contó con la participación de estudiantes del nivel primario y secundario de 10 a 17 años de edad, varones y mujeres, de diferentes instituciones educativas públicas y privadas a nivel nacional. Sumando un total de 141,678, de los cuales 72,693 fueron mujeres y 68,985 hombres.

**Eventos deportivos para personas en el ámbito laboral**, congregó 44,882 participantes (18,598 mujeres y 26,284 varones). Estos eventos deportivos estuvieron dirigidos a los trabajadores del sector público y privado.

**Programa de Verano 2015**, congregó 44,684 participantes (19,134 mujeres y 25,550 varones). El programa, tiene como propósito promover la masificación del deporte y la recreación, y así contribuir a mejorar la calidad de vida de la

población peruana.

**El Programa de Invierno 2015**, este programa se desarrolló entre los meses de abril a noviembre y está dirigido a la población entre 5 y 17 años. Este programa se lleva a cabo luego de las jornadas escolares, en las instalaciones deportivas administradas por el IPD, gobiernos locales e instituciones educativas. congregando a un total de 33,429 personas, de los cuales 15,398 son mujeres y 18,031 son hombres.

**Programa Deportivo para Personas con Discapacidad**, mediante esta actividad se realizó un conjunto de eventos deportivos y recreativos a nivel nacional dirigidos a personas con discapacidad física y sensorial, con el propósito de sensibilizar la importancia de la practica del deporte para lograr una mejor calidad de vida. Dicha actividad se realizó en coordinación conjunta con el Instituto Peruano del Deporte, con los gobiernos locales e instituciones públicas y privadas. Congregó un total de 19,798 personas, de los cuales 7,183 son mujeres y 12,615 son hombres.

**Eventos deportivos para Personas Adultas Mayores**, la población adulta mayor también fue beneficiaria de las actividades de promoción deportiva que realiza el IPD. Incentivando a realizar actividades deportivas como caminatas, gimnasia rítmica y aeróbicas, natación, juegos tradicionales y adaptados, tai chi y danzas típicas, logrando beneficiar y sensibilizar a 15,292 adultos, de los cuales 10,186 fueron mujeres y 5,106 hombres.

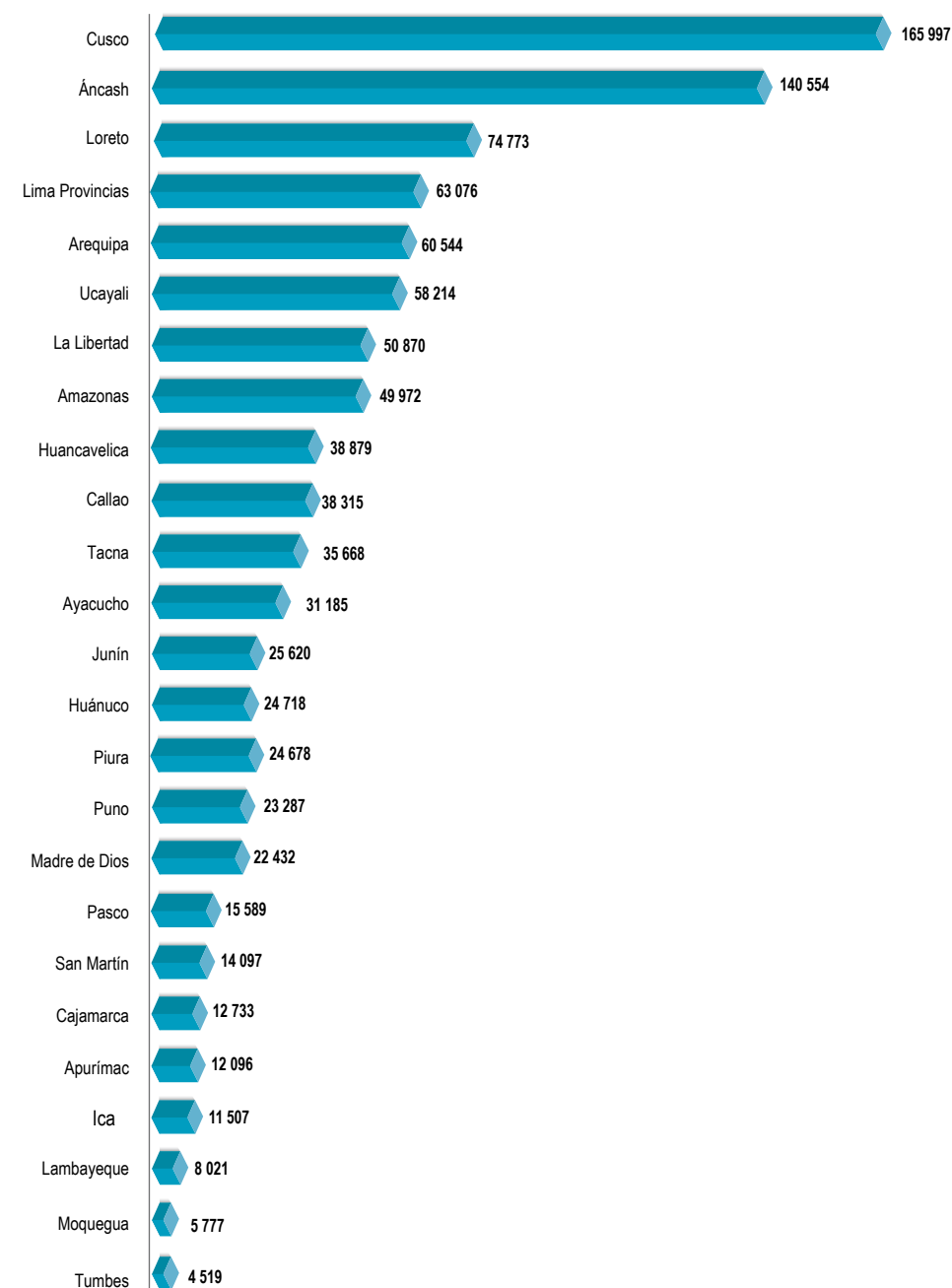
En el año 2015 las actividades físicas, deportivas y recreativas **comunales**, ocupa una ubicación relevante concentrando 1,018,483 participantes, seguido de **universitario** con 580,005 y **escolar** con 345,666.

Cabe destacar que por el número de eventos realizados, encontramos los ámbitos de **comunal** y **escolar** con 172 y 69 actividades ejecutadas respectivamente.

A nivel nacional las regiones que registraron una mayor cantidad de participantes fueron: Cusco (165,997), Áncash (140,554), Loreto (74,773), Lima Provincias (63,076), Arequipa (60,544), Ucayali (58,214), La Libertad (50,870), Amazonas (49,972), Huancavelica (38,879), Callao (38,315), Tacna (35,668), Ayacucho (31,185), Junín (25,620), Huánuco (24,718), Piura (24,678) y Puno (23,287), respectivamente. Ver gráfico No 1.03.

Gráfico N° 1.03

Número de participantes en actividades físicas, deportivas y recreativas, según región, 2015



Nota: No incluye la Región Lima

Fuente: Instituto Peruano del Deporte - Dirección Nacional de Recreación y Promoción del Deporte  
Instituto Peruano del Deporte - Consejos Regionales del Deporte

1.5

CUADROS ESTADÍSTICOS DE RECREACIÓN Y PROMOCIÓN DEL DEPORTE

Cuadro N° 1.02 Consolidado del número de participantes en actividades físicas, deportivas y recreativas, por sexo y grupo de edad, según región, 2015

| Región             | Total            | Sexo             |                | Grupo de edad    |                |               | Número de eventos <sup>1/</sup> |
|--------------------|------------------|------------------|----------------|------------------|----------------|---------------|---------------------------------|
|                    |                  | Hombres          | Mujeres        | 6-17             | 18-50          | +50           |                                 |
| <b>Total</b>       | <b>2 048 701</b> | <b>1 094 133</b> | <b>954 568</b> | <b>1 238 489</b> | <b>790 351</b> | <b>19 861</b> | <b>404</b>                      |
| Lima Metropolitana | 1 035 580        | 569 451          | 466 129        | 609 531          | 411 852        | 14 197        | 54                              |
| Regiones           | 1 013 121        | 524 682          | 488 439        | 628 958          | 378 499        | 5 664         | 350                             |

<sup>1/</sup> La cantidad de eventos corresponde a las realizadas en las 24 cada regiones

Fuente: Instituto Peruano del Deporte - Dirección Nacional de Recreación y Promoción del Deporte

Instituto Peruano del Deporte - Consejos Regionales del Deporte

Elaboración: Instituto Peruano del Deporte - Oficina de Presupuesto y Planificación - Unidad de Estadística y Preinversión

Cuadro N° 1.03 Consolidado del número de participantes en actividades físicas, deportivas y recreativas, por sexo grupo de edad, según ámbito, 2015

| Ámbito              | Total            | Sexo             |                | Grupo de edad    |                |               | Número de eventos |
|---------------------|------------------|------------------|----------------|------------------|----------------|---------------|-------------------|
|                     |                  | Hombres          | Mujeres        | 6-17             | 18-50          | +50           |                   |
| <b>Total</b>        | <b>2 048 701</b> | <b>1 094 133</b> | <b>954 568</b> | <b>1 238 489</b> | <b>790 351</b> | <b>19 861</b> | <b>404</b>        |
| Adulto Mayor        | 18 480           | 6 148            | 12 332         | 110              | 1 455          | 16 915        | 31                |
| Comunal             | 1 018 483        | 566 698          | 451 785        | 640 333          | 375 840        | 2 310         | 172               |
| Discapacitados      | 31 031           | 19 247           | 11 784         | 20 213           | 10 818         | -             | 37                |
| Talentos deportivos | 8 832            | 3 241            | 5 591          | 8 832            | -              | -             | 25                |
| Escolar             | 345 666          | 175 844          | 169 822        | 333 388          | 12 278         | -             | 69                |
| Laboral             | 44 882           | 26 284           | 18 598         | -                | 44 270         | 612           | 21                |
| Penal               | 1 322            | 1 000            | 322            | -                | 1 298          | 24            | 6                 |
| Universitario       | 580 005          | 295 671          | 284 334        | 235 613          | 344 392        | -             | 43                |

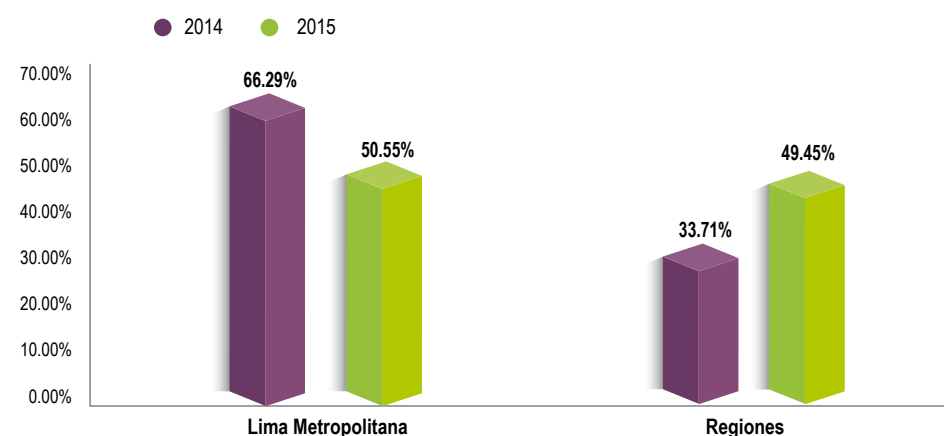
Nota: la cantidad de eventos corresponde a las realizadas en cada región.

Fuente: Instituto Peruano del Deporte - Dirección Nacional de Recreación y Promoción del Deporte

Instituto Peruano del Deporte - Consejos Regionales del Deporte

Elaboración: Instituto Peruano del Deporte - Oficina de Presupuesto y Planificación - Unidad de Estadística y Preinversión

Gráfico N° 1.04 Comparativo porcentual de participantes en actividades físicas, deportivas y recreativas, según Lima Metropolitana y regiones, 2014 - 2015



Fuente: Instituto Peruano del Deporte - Dirección Nacional de Recreación y Promoción del Deporte

1.6

NÚMERO DE ACTIVIDADES FÍSICAS, DEPORTIVAS Y RECREATIVAS Y PARTICIPANTES A NIVEL NACIONAL, 2015

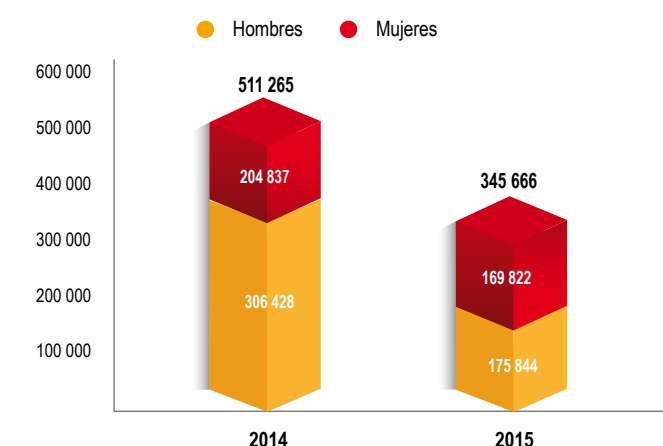
1.6.1 Actividades físicas, deportivas y recreativas escolar<sup>1/</sup>

Durante el año 2015, se realizaron actividades físicas, deportivas y recreativas escolares a nivel nacional donde participaron 345,666 personas; de los cuales 169,822 fueron mujeres y 175,844 hombres que representan el 49.13% y 50.87% respectivamente.

Los **Juegos Deportivos Escolares Nacionales 2015** se desarrollan en forma descentralizada a nivel nacional, teniendo la participación de las Instituciones Educativas Públicas y Privadas en las disciplinas deportivas colectivas e individuales, cuyas edades fluctúan mayormente entre 9 y 17 años, registró una participación masiva de 141,678 escolares, en disciplinas deportivas como ajedrez, atletismo, handball, gimnasia, deporte adaptado, mini básquet, mini fútbol, mini voleibol, judo, futsal, ciclismo, natación, karate, tenis de mesa, tenis de campo y voleibol.

Comparando el año 2015 con respecto al año 2014, se aprecia una disminución de 165,599 participantes, equivalente al 32.39% menor al obtenido el año anterior. Ver gráfico N° 1.05.

Gráfico N° 1.05 Número de participantes en actividades físicas, deportivas y recreativas escolares, según sexo, 2014 - 2015



Fuente: Instituto Peruano del Deporte - Dirección Nacional de Recreación y Promoción del Deporte

1.6.2 Actividades físicas, deportivas y recreativas universitario

El ámbito universitario comprende el desarrollo de actividades físicas, deportivas y recreativas de estudiantes tanto de nivel universitario como de institutos superiores.

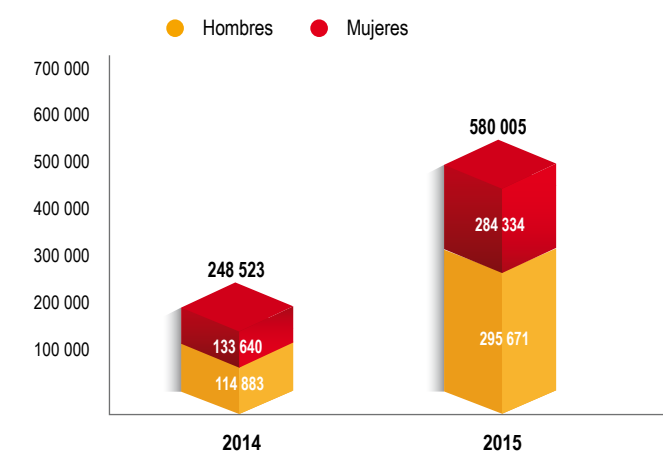
Durante el 2015, se realizaron actividades físicas, deportivas y recreativas de estudiantes a nivel nacional donde participaron 580,005 personas; de los cuales 284,334 fueron mujeres y 295,671 fueron hombres que representan para cada caso el 49.02% y 50.98%, cuyas edades fluctúan entre 16 y 25 años.

El evento mas representativo durante el año 2015, desarrollado a nivel nacional fue el denominado **“Día del Desafío”** con la participación total de 543,071 personas, de los cuales 267,773 fueron mujeres y 275,298 hombres.

El **“Día del Desafío”**, tiene como objetivo la práctica regular de actividades físicas en beneficio de la salud y el bienestar. Se busca que en todos los países se ejecuten activaciones orientadas a estimular la adopción de hábitos de vida saludable, a través de la practica de por lo menos 15 minutos diario de ejercicio básico y deporte.

Comparando el año 2015 respecto al 2014, se aprecia un incremento en la cantidad de participantes de 331,482 que representa el 133.38% Ver gráfico N° 1.06.

Gráfico N° 1.06 Número de participantes en actividades físicas, deportivas y recreativas universitarias, según sexo, 2014 - 2015



Fuente: Instituto Peruano del Deporte - Dirección Nacional de Recreación y Promoción del Deporte

<sup>1/</sup> Conforme a lo señalado en el artículo 35 de la Ley 28036, Ley de Promoción y Desarrollo del Deporte y artículos 34 y 35 del Reglamento de Organización y Funciones -ROF- del IPD aprobado por D.S. N°0172004-PCM, la Dirección Nacional de Recreación y Promoción Deportiva a través de la Subdirección de Deporte Estudiantil tiene por funciones "planificar, organizar conducir ejecutar y controlar las actividades del deporte estudiantil, impulsar el fomento y desarrollo masivo del deporte escolar y coordinar con las Universidades, Institutos Superiores y Escuelas Militares y Policiales las actividades de promoción deportiva".

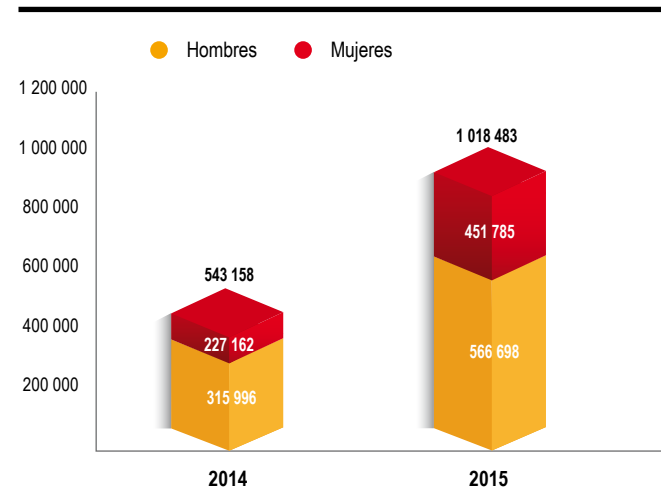
**1.6.3 Actividades físicas, deportivas y recreativas comunales <sup>21</sup>**

Al término del año 2015, se realizaron actividades físicas, deportivas y recreativas comunales a nivel nacional, contando con la participación de 1,018,483 participantes, entre ellos 451,785 mujeres y 566,698 hombres, que representan el 44.36% y 55.64% respectivamente.

La principal actividad física y deportiva fue la Semana Muévete Perú, que contó con la participación de 537,790 personas, de los cuales fueron 249,454 mujeres y 288,336 hombres.

Comparando el año 2015 respecto al año 2014, se aprecia un incremento en la cantidad de participantes de 475,325, que representa el 87.51%. Ver gráfico N° 1.07.

**Gráfico N° 1.07** | Número de participantes en actividades físicas, deportivas y recreativas comunales, según sexo, 2014 - 2015



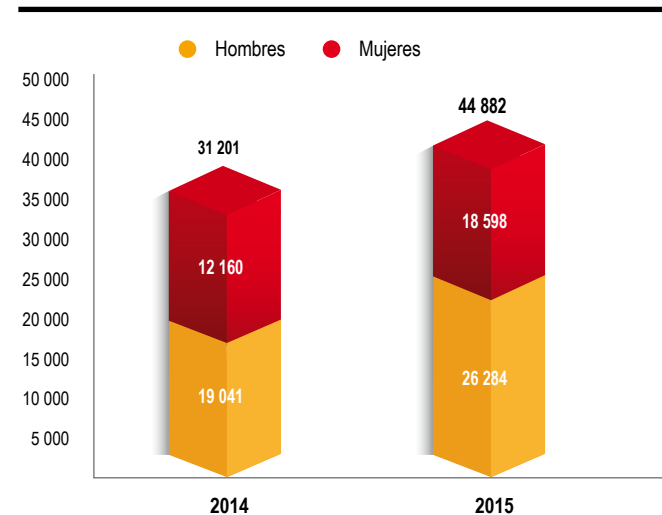
Fuente: Instituto Peruano del Deporte - Dirección Nacional de Recreación y Promoción del Deporte

**1.6.4 Actividades físicas, deportivas y recreativas laboral**

Durante el año 2015, se realizaron actividades físicas, deportivas y recreativas laborales a nivel nacional, donde participaron 44,882 trabajadores de distintas instituciones públicas y privadas, de los cuales 18,598 son mujeres y 26,284 son hombres que representa el 41.44% y 58.56% respectivamente.

Al comparar el año 2015 con el año 2014, se aprecia un incremento en la cantidad de participantes de 13,681 que representa el 43.85%. Ver gráfico N° 1.08.

**Gráfico N° 1.08** | Número de participantes en actividades físicas, deportivas y recreativas laborales, según sexo, 2014 - 2015



Fuente: Instituto Peruano del Deporte - Dirección Nacional de Recreación y Promoción del Deporte

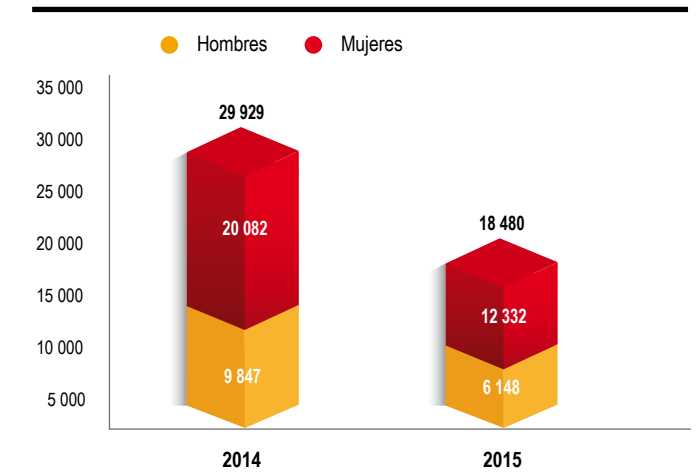
<sup>21</sup> De acuerdo al artículo 34 de la Ley 28036, Ley de Promoción y Desarrollo del Deporte y artículos 36 y 37 del Reglamento de Organización y Funciones –ROF- del IPD, aprobado por D.S. N° 0172004-PCM, la Dirección Nacional de Recreación y Promoción Deportiva a través de la Subdirección de Deporte para Todos tiene por función "planificar, organizar conducir ejecutar coordinar y controlar las actividades de promoción y recreación deportivas, dictando normas que orienten y establezcan las relaciones de las organizaciones comunales, laborales, adulto mayor, comunidades campesinas y nativas..."

**1.6.5 Actividades físicas, deportivas y recreativas del adulto mayor**

El Instituto Peruano del Deporte al término del año 2015, en conjunto con las organizaciones del adulto mayor, provenientes de los Centros del Adulto Mayor (CAM), Centros Integrales de Atención del Adulto Mayor (CIAM), Essalud e Inabif, realizaron actividades físicas, recreativas y deportivas, logrando la participación de 18,480 beneficiarios mayores de 50 años, de los cuales 12,332 fueron mujeres y 6,148 hombres, que corresponden al 33.27% y 66.73% respectivamente.

Comparando el 2015 con respecto al 2014, observamos una disminución de la cantidad de participantes de 11,449 que representa el 38.25%. Ver gráfico N° 1.09.

**Gráfico N° 1.09** | Número de participantes en actividades físicas, deportivas y recreativas del adulto mayor, según sexo, 2014 - 2015



Fuente: Instituto Peruano del Deporte - Dirección Nacional de Recreación y Promoción del Deporte

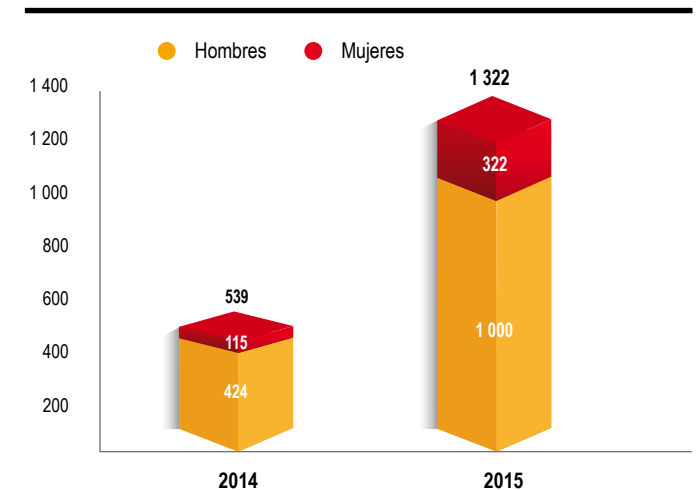
**1.6.6 Actividades físicas, deportivas y recreativas para centros de rehabilitación penitenciario (Penal)**

Este ámbito realiza actividades físicas, deportivas y recreativas en diversas disciplinas deportivas como fútbol, futsal, voleibol, básquetbol, tenis de mesa, aeróbicos y ajedrez, dirigido a los internos de los establecimientos penitenciarios del país.

Durante el año 2015, se han ejecutado 6 eventos deportivos y recreativos con la participación de 1,322 internos, que comprendió a 322 mujeres y 1,000 hombres, los cuales representan el 24.36% y 75.64%, respectivamente.

Comparando el 2015 respecto al 2014, observamos un incremento en la cantidad de participantes de 783 equivalente al 145.27%. Ver gráfico N° 1.10.

**Gráfico N° 1.10** | Número de participantes en actividades físicas, deportivas y recreativas para centros de rehabilitación penitenciario (Penal), según sexo, 2014 - 2015



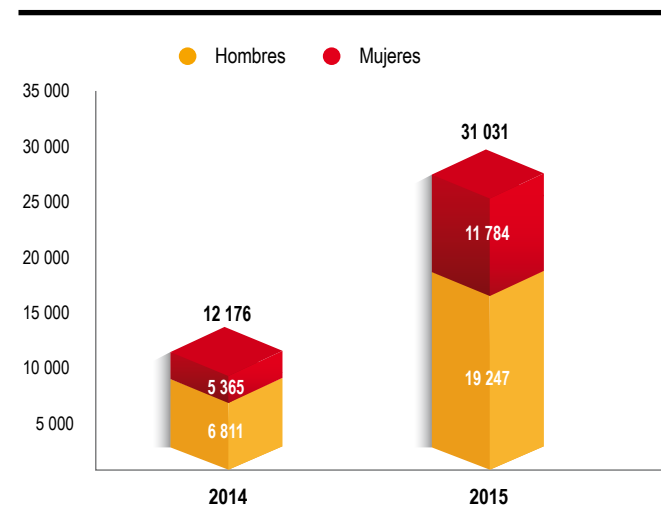
Fuente: Instituto Peruano del Deporte - Dirección Nacional de Recreación y Promoción del Deporte

**1.6.7 Actividades físicas, deportivas y recreativas para discapacitados**

Durante el año 2015, se realizaron actividades físicas, deportivas y recreativas a nivel regional, con la participación de 31,031 personas, entre ellas 11,784 mujeres y 19,247 hombres que representa el 37.97% y 62.03%, respectivamente. Desarrollándose las disciplinas deportivas de atletismo, básquetbol en silla de ruedas, futsal ciegos, futsal en bastones, tenis de mesa, gimnasia, voleibol y aeróbicos.

Comparando el 2015 respecto al año 2014, se aprecia un incremento en la cantidad de participantes de 18,855 que representa el 154.85%. Ver gráfico N° 1.11.

**Gráfico N° 1.11** Número de participantes en actividades físicas, deportivas y recreativas de personas con discapacidad, según sexo, 2014 - 2015



Fuente: Instituto Peruano del Deporte - Dirección Nacional de Recreación y Promoción del Deporte

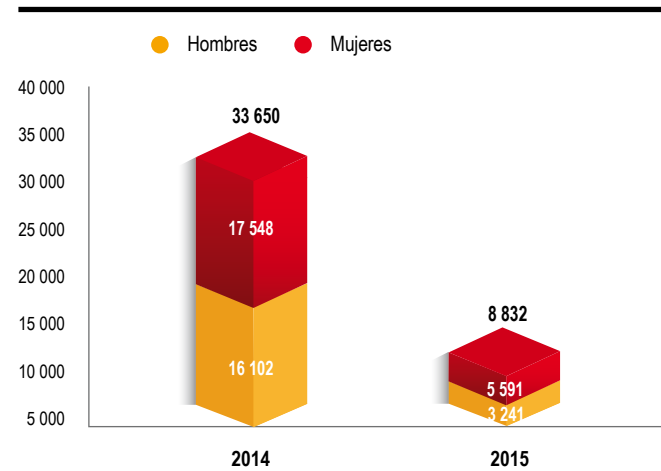
**1.6.8 Participantes en actividades físicas, deportivas y recreativas de talentos deportivos**

Este programa se inicia con la identificación y captación de niños y adolescentes en Instituciones Educativas de las 24 regiones más Lima Metropolitana, utilizando una serie de pruebas relativas a cualidades físicas, fisiológicas y de habilidad, para identificar a aquellos que gocen del potencial necesario para triunfar.

En este sentido, los Consejos Regionales del Deporte del IPD, recopilan información estadística de los programas de captación masiva y acondicionamiento de talentos deportivos, se obtuvo un total 8,832 beneficiarios 5,591 mujeres y 3,241 hombres que representa el 36.70% y 63.20% respectivamente.

Comparando el año 2015 con respecto al año 2014, la cantidad de beneficiarios disminuyó en 24,818 que representa el 73.75%. Ver gráfico N° 1.12.

**Gráfico N° 1.12** Número de participantes en actividades físicas, deportivas y recreativas de talentos deportivos, según sexo, 2014 - 2015



Fuente: Instituto Peruano del Deporte - Dirección Nacional de Recreación y Promoción del Deporte

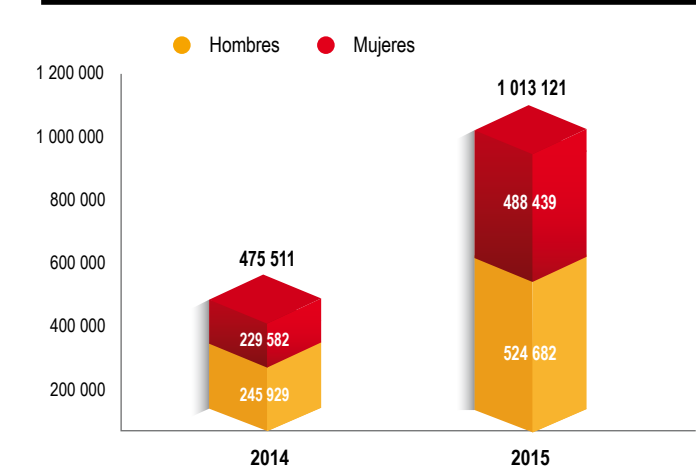
**1.6.9 Participantes en actividades físicas, deportivas y recreativas en regiones**

Durante el año fiscal 2015, el apoyo hacia los gobiernos locales se centró en la realización de eventos diversos con la finalidad de incrementar la participación de personas en la práctica de actividades físicas, deportivas y recreativas.

Al culminar el año 2015, los Consejos Regionales del Deporte del IPD, recopilaron información estadística de las actividades físicas, deportivas y recreativas realizadas en las regiones; del total nacional 2,048,701 participantes, los Consejos Regionales convocaron a 1,013,121 personas, de las cuales 488,439 fueron mujeres y 524,682 fueron hombres, representando el 48.21% y 51.79%, respectivamente.

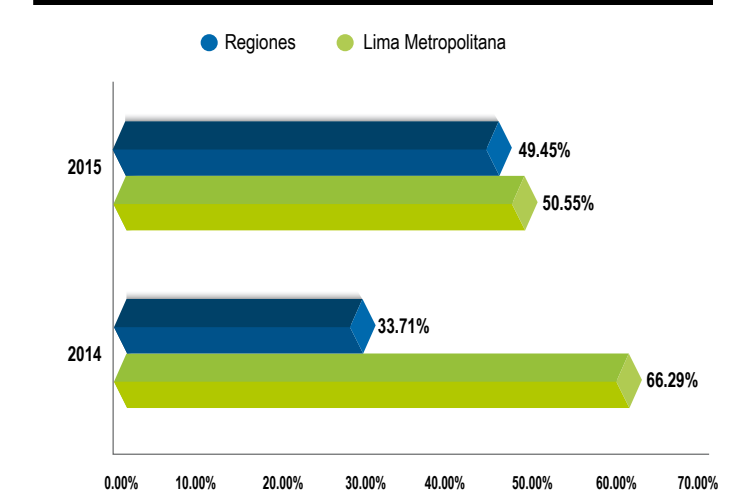
En comparación al período 2014, la cantidad de participantes se incrementó en 537,610 que representa el 113.06%. Ver gráfico N° 1.13.

**Gráfico N° 1.13** Número de participantes en actividades físicas, deportivas y recreativas en regiones, según sexo, 2014 - 2015



Fuente: Instituto Peruano del Deporte - Dirección Nacional de Recreación y Promoción del Deporte  
Nota: No incluye la Región Lima

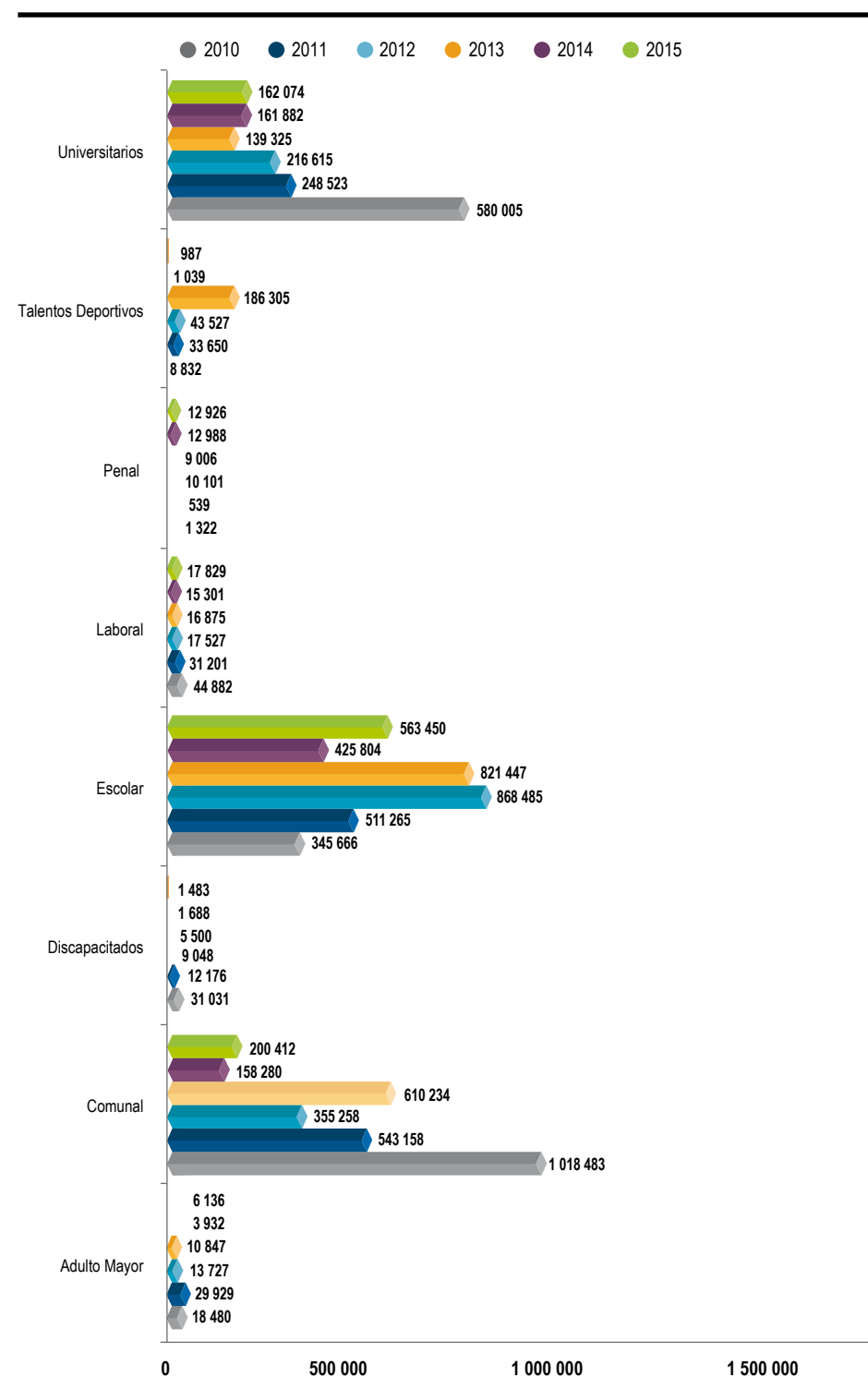
**Gráfico N° 1.14** Comparativo de participantes en actividades físicas, deportivas y recreativas en regiones y Lima metropolitana, 2014 - 2015 (Porcentaje)



Nota: No incluye la Región Lima  
Fuente: Instituto Peruano del Deporte - Dirección Nacional de Recreación y Promoción del Deporte

En el gráfico N° 1.15, se presenta el comparativo de la cantidad de participantes por ámbito (escolar, comunal, Universitario, Talentos Deportivos, Laboral, Adulto Mayor, Penal y Discapacitados) desde el año 2010 al 2015, siendo el año 2015 el que presenta mayor cantidad de participantes en el ámbito comunal con 1,018,483 personas.

**Gráfico N° 1.15** Comparativo de participantes en actividades físicas, deportivas y recreativas, según ámbito, 2010 - 2015



Fuente: Instituto Peruano del Deporte - Dirección Nacional de Deporte de Afiliados

Cuadro N° 1.04 Número de participantes en actividades físicas, deportivas y recreativas, por sexo y grupo de edad, según ámbito, 2015

| Ámbito  | Actividades físicas, deportivas y recreativas   | Total            | Sexo             |                | Grupo de edad    |                |               |
|---|---|------------------|------------------|----------------|------------------|----------------|---------------|
|   |   |                  | Hombre           | Mujer          | 6-17             | 18-50          | +50           |
| <b>Total</b>  |   | <b>2 048 701</b> | <b>1 094 133</b> | <b>954 568</b> | <b>1 238 489</b> | <b>790 351</b> | <b>19 861</b> |
| Adulto Mayor  | Eventos Deportivos para Personas Adultas Mayores  | 8 205            | 2 730            | 5 475          | 110              | -              | 8 095         |
|   | Eventos Deportivos para Personas Adultas Mayores - Centro de Adulto Mayor - Rímac                                       | 100              | 11               | 89             | -                | -              | 100           |
|   | Eventos Deportivos para Personas Adultas Mayores - Charla de Motivación "Importancia de la Gimnasia en el Adulto Mayor" | 300              | 105              | 195            | -                | -              | 300           |
|   | Eventos Deportivos para Personas Adultas Mayores - Ciam de San Antonio de Cañete  | 200              | 70               | 130            | -                | -              | 200           |
|   | Eventos Deportivos para Personas Adultas Mayores - Clausura de Ciclovías - Municipalidad de Ventanilla                  | 97               | 16               | 81             | -                | -              | 97            |
|   | Eventos Deportivos para Personas Adultas Mayores - Clausura del Programa de Natación                                    | 200              | 120              | 80             | -                | -              | 200           |
|   | Eventos Deportivos para Personas Adultas Mayores - Día del Desafío - Casa del Adulto Mayor de Santa Anita               | 220              | 77               | 143            | -                | -              | 220           |
|   | Eventos Deportivos para Personas Adultas Mayores - Día del Desafío - Parroquia San Benito                               | 50               | 10               | 40             | -                | -              | 50            |
|   | Eventos Deportivos para Personas Adultas Mayores - Festival Gimnasia - Semana Muévela Perú                              | 400              | 200              | 200            | -                | -              | 400           |
|   | Eventos Deportivos para Personas Adultas Mayores - Festival Recreativo por el Día de la Amistad                         | 500              | 50               | 450            | -                | -              | 500           |
|   | Eventos Deportivos para Personas Adultas Mayores - Gimnasia con Personas del Centro de Adulto Mayor - Bagua Grande      | 30               | 10               | 20             | -                | -              | 30            |
|   | Eventos Deportivos para Personas Adultas Mayores - Ginkana y Deportivas del Adulto Mayor                                | 38               | 8                | 30             | -                | -              | 38            |
|   | Eventos Deportivos para Personas Adultas Mayores - Primera Jornada "Los Adultos Mayores Juntos"                         | 120              | 28               | 92             | -                | -              | 120           |
|   | Eventos Deportivos para Personas Adultas Mayores - Programa Adulto Mayor (registro técnicos)                            | 98               | -                | 98             | -                | -              | 98            |
|   | Eventos Deportivos para Personas Adultas Mayores - Programa Adulto Mayor  | 29               | 9                | 20             | -                | -              | 29            |
|   | Eventos Deportivos para Personas Adultas Mayores - Programa Adulto Mayor (registro técnicos)                            | 2 405            | 657              | 1 748          | -                | -              | 2 405         |
|   | Eventos deportivos para Personas Adultas Mayores - Semana Muévela Perú - Centro del Adulto Mayor - Chachapoyas          | 120              | 42               | 78             | -                | -              | 120           |
|   | Eventos Deportivos para Personas Adultas Mayores - Semana Muévela Perú - Centro del Adulto Mayor - Lamud                | 180              | 63               | 117            | -                | -              | 180           |
|   | Eventos Deportivos para Personas Adultas Mayores - Semana Muévela Perú - Ciam de la Perla                               | 1 000            | 350              | 650            | -                | -              | 1 000         |
|   | Eventos Deportivos para Personas Adultas Mayores - VII Aniversario Institucional Centro Adulto Mayor Callao             | 1 000            | 550              | 450            | -                | -              | 1 000         |
| Eventos Deportivos para Personas del Adulto Mayor - Centro Integral de Atención al Adulto Mayor - Lamud | 210   | 80               | 130              | -              | -                | 210            |               |
| Semana Muévela Perú - Centros del Adulto Mayor  | 2 978   | 962              | 2 016            | -              | 1 455            | 1 523          |               |
| <b>Total Adulto Mayor</b>   | <b>18 480</b>   | <b>6 148</b>     | <b>12 332</b>    | <b>110</b>     | <b>1 455</b>     | <b>16 915</b>  |               |
| Comunal   | 21 Km. Maratón Coricino 2015  | 123              | 80               | 43             | 80               | 43             | -             |
|   | 3ra. Mega Carrera Nacional "Los Nuevos Chasquis del Perú"   | 2 005            | 1 234            | 771            | 969              | 801            | 235           |
|   | Campeonato Copa Matsuda, Judo en Moquegua   | 24               | 20               | 4              | 24               | -              | -             |
|   | Campeonato de Ciclismo XC   | 198              | 158              | 40             | 120              | 78             | -             |

Continúa...



Cuadro N° 1.04 Número de participantes en actividades físicas, deportivas y recreativas, por sexo y grupo de edad, según ámbito, 2015

| Ámbito  | Actividades físicas, deportivas y recreativas   | Total  | Sexo   |       | Grupo de edad |       |     |
|---------|---|--------|--------|-------|---------------|-------|-----|
|         |   |        | Hombre | Mujer | 6-17          | 18-50 | +50 |
| Comunal | Campeonato de Entrenamiento Paita - Trujillo  | 36     | 24     | 12    | 36            | -     | -   |
|         | Campeonato de Fútbol Intermanzanas "Copa Law Tennis 2015"                               | 183    | 183    | -     | 55            | 126   | 2   |
|         | Campeonato de Fútbol, Básquetbol y Vóley  | 722    | 435    | 287   | 662           | 60    | -   |
|         | Campeonato de Interbarrios de Ajedrez, Fútbol, Básquetbol, Voleibol y Natación          | 1 858  | 1 308  | 550   | 1 858         | -     | -   |
|         | Campeonato Deportivo "Vaso de Leche"  | 510    | -      | 510   | -             | 510   | -   |
|         | Campeonato Interbarrios (Fútbol siete, Fútbol once y Voleibol)                          | 2 781  | 2 457  | 324   | 2 781         | -     | -   |
|         | Campeonato Mundialito   | 400    | 400    | -     | 400           | -     | -   |
|         | Campeonato Promocional Vóley, Básquet, Fútbol y Tae Kwon Do                             | 450    | 270    | 180   | 450           | -     | -   |
|         | Carrera 5K  | 200    | 100    | 100   | 200           | -     | -   |
|         | Carrera Chiclayo 8K   | 480    | 360    | 120   | 100           | 380   | -   |
|         | Carreras de Minipostas  | 220    | 120    | 100   | 220           | -     | -   |
|         | Copa Brahma   | 96     | -      | 96    | -             | 96    | -   |
|         | Copa Serenazgo 2015   | 200    | 200    | -     | -             | 100   | 100 |
|         | Cuidando Mi Salud y Físico  | 136    | -      | 136   | -             | 136   | -   |
|         | Día del Olímpico  | 585    | 380    | 205   | -             | 585   | -   |
|         | Eventos Deportivos Masivos  | 24 162 | 14 831 | 9 331 | 18 932        | 5 230 | -   |
|         | Eventos Deportivos Masivos - Aeróbico con las Personas de la Asociación "ACYJEL" - Luya | 19     | -      | 19    | -             | 19    | -   |
|         | Eventos Deportivos Masivos - Aeróbicos y Voleibol con Madres del AA. HH. Las Casuarinas | 24     | 4      | 20    | -             | 24    | -   |
|         | Eventos Deportivos Masivos - Festival Deportivo "Buscando Talentos en Tacna"            | 4 698  | 2 584  | 2 114 | 4 698         | -     | -   |
|         | Eventos Deportivos Masivos - Festival Deportivo "Buscando Talentos en Trujillo"         | 3 070  | 1 656  | 1 414 | 3 070         | -     | -   |
|         | Eventos Deportivos Masivos - II Mega Maratón Programa "Los Nuevos Chasquis del Perú"    | 1 700  | 1 105  | 595   | -             | 1 700 | -   |
|         | Eventos Deportivos Masivos - III Mega Maratón Programa "Los Nuevos Chasquis del Perú"   | 650    | 358    | 292   | -             | 650   | -   |
|         | Eventos Deportivos Masivos - Juegos Florales - I.E. General Prado                       | 1 200  | -      | 1 200 | 1 200         | -     | -   |
|         | Eventos Deportivos Masivos - Voleibol con Madres del AA. HH. Virgen de Asunta           | 25     | -      | 25    | -             | 25    | -   |
|         | Festival de Atletismo - Chimbote  | 52     | 36     | 16    | 52            | -     | -   |
|         | Festival de Impacto - Atletismo   | 400    | 245    | 155   | 400           | -     | -   |
|         | Festival por el Día de la Educación Física  | 1 088  | 502    | 586   | 1 088         | -     | -   |
|         | Festival Regional de Vóley  | 470    | -      | 470   | 470           | -     | -   |
|         | Hirka Fest 2015 - Huaraz  | 400    | 257    | 143   | 257           | 143   | -   |
|         | I Campeonato de Voleibol "Copa Telesup"   | 108    | 60     | 48    | -             | 108   | -   |
|         | I Campeonato de Voleibol Sub 12   | 44     | -      | 44    | 44            | -     | -   |
|         | I Festival Interacademias, Municipalidad de Otuzco y IPD (fútbol y voleibol)            | 112    | 64     | 48    | 112           | -     | -   |
|         | II Campeonato de Fútbol 7 y 12  | 146    | 146    | -     | 146           | -     | -   |
|         | II Evento Voleibol Buscando Los Talentos  | 639    | -      | 639   | 639           | -     | -   |
|         | II Juegos Intercomparsas  | 518    | 254    | 264   | -             | 518   | -   |
|         | III Campeonato de Fútbol master de los Cuatro Barrios                                   | 80     | 80     | -     | -             | 30    | 50  |
|         | IX Juegos Binacionales de Confraternidad Fronteriza (Perú - Ecuador)                    | 666    | 377    | 289   | 666           | -     | -   |

Continúa...

Cuadro N° 1.04 Número de participantes en actividades físicas, deportivas y recreativas, por sexo y grupo de edad, según ámbito, 2015

| Ámbito  | Actividades físicas, deportivas y recreativas   | Total   | Sexo           |                | Grupo de edad  |                |              |
|---|---|---|----------------|----------------|----------------|----------------|--------------|
|   |   |   | Hombre         | Mujer          | 6-17           | 18-50          | +50          |
| Comunal   | Juegos Deportivos de la Juventud Trasandina   | 128   | 72             | 56             | 128            | -              | -            |
|   | Juegos Deportivos de la Juventud Trasandina (etapa de convocatoria)   | 2 798   | 1 462          | 1 336          | 1 759          | 1 039          | -            |
|   | Juegos Folclóricos y Deportivos de la Intercomunidades Campesinas y Nativas (etapa distrital)   | 700   | 550            | 150            | 700            | -              | -            |
|   | Juegos Tradicionales Originarios de los Pueblos Indígenas del Perú  | 1 951   | 1 444          | 507            | -              | 1 951          | -            |
|   | Marathon Ande Trail   | 850   | 380            | 470            | 800            | 50             | -            |
|   | Maratón   | 561   | 360            | 201            | 463            | 98             | -            |
|   | Miss y Mister Regional Lima - Halterofilia  | 80  | 48             | 32             | -              | 80             | -            |
|   | Piscinas Recreativas - Verano 2015  | 192 985   | 115 791        | 77 194         | 65 479         | 127 506        | -            |
|   | Programa Deporte en Familia - Municipalidad Distrital de Carmen de la Legua   | 830   | 450            | 380            | -              | 830            | -            |
|   | Programa Especifico Eventos Deportivos para Niños, Niñas y Adolescentes en estado de Vulnerabilidad   | 10 328  | 5 802          | 4 526          | 7 836          | 2 492          | -            |
|   | Programa Especifico Eventos Deportivos para Niños, Niñas y Adolescentes en estado de Vulnerabilidad - Actividad Física Programa Vulnerables                     | 434   | 294            | 140            | 434            | -              | -            |
|   | Programa Especifico Eventos Deportivos para Niños, Niñas y Adolescentes en estado de Vulnerabilidad - Actividad Física Programa Vulnerables - Yachay            | 240   | 132            | 108            | 240            | -              | -            |
|   | Programa Especifico Eventos Deportivos para Niños, Niñas y Adolescentes en estado de Vulnerabilidad - Campeonato Deportivo Interaldeas S.O.S.                   | 1 600   | 880            | 720            | 1 600          | -              | -            |
|   | Programa Especifico Eventos Deportivos para Niños, Niñas y Adolescentes en estado de Vulnerabilidad - Copa REGPOL Callao 2015 - Zona Sur del Callao             | 300   | 165            | 135            | 300            | -              | -            |
|   | Programa Especifico Eventos Deportivos para Niños, Niñas y Adolescentes en estado de Vulnerabilidad - Día de la Educación Inicial - Municipalidad de Ventanilla | 1 500   | 825            | 675            | 1 500          | -              | -            |
|   | Programa Especifico Eventos Deportivos para Niños, Niñas y Adolescentes en estado de Vulnerabilidad - Municipalidad Distrital de Ventanilla                     | 720   | 338            | 382            | 720            | -              | -            |
|   | Programa Especifico Recréate con Deporte - Invierno 2015  | 33 429  | 18 031         | 15 398         | 30 801         | 2 433          | 195          |
|   | Programa Especifico Recréate con Deporte - Verano 2015  | 44 684  | 25 550         | 19 134         | 42 795         | 1 661          | 228          |
|   | Promoción del Uso Adecuado de Instalaciones Deportivas en el Ámbito Regional y Local  | 152 621   | 83 506         | 69 115         | 68 201         | 82 920         | 1 500        |
|   | Sábados de Recreación, Cultura y Deporte  | 996   | 681            | 315            | 996            | -              | -            |
|   | Semana de la Educación Física   | 38 907  | 22 813         | 16 094         | 34 107         | 4 800          | -            |
|   | Semana Muévela Perú   | 217 302   | 114 247        | 103 055        | 139 200        | 78 102         | -            |
|   | Semana Muévela Perú (Instituciones Educativas, Complejos y otros)   | 245 476   | 133 179        | 112 297        | 187 510        | 57 966         | -            |
|   | Torneo de Natación  | 27  | 20             | 7              | 27             | -              | -            |
|   | Trote 8K  | 750   | 520            | 230            | 750            | -              | -            |
|   | V Campeonato de Fútbol 7  | 480   | 480            | -              | 480            | -              | -            |
|   | V Festival de Atletismo inicial   | 950   | 570            | 380            | 950            | -              | -            |
|   | VI Caminata Familiar del IPD  | 350   | 225            | 125            | 260            | 90             | -            |
|   | VI Campeonato de Fútbol Sub 14  | 385   | 385            | -              | 385            | -              | -            |
|   | Eventos Deportivos Masivos - I Festival Deportivo 2015  | 7 875   | 4 331          | 3 544          | 5 415          | 2 460          | -            |
|   | Eventos Deportivos Masivos - Recreivate   | 6 768   | 2 879          | 3 889          | 6 768          | -              | -            |
|   | <b>Total Comunal</b>  | <b>1 018 483</b>                                  | <b>566 698</b> | <b>451 785</b> | <b>640 333</b> | <b>375 840</b> | <b>2 310</b> |
|   | Discapacitados  | Eventos Deportivos para Personas con Discapacidad | 16 723         | 10 584         | 6 139          | 7 620          | 9 103        |
| Eventos Deportivos para Personas con Discapacidad - Clausura Programa de Natación Verano 2015 |   | 300   | 180            | 120            | 300            | -              | -            |
| Eventos Deportivos para Personas con Discapacidad - Copa San Martín 2015                      |   | 285   | 171            | 114            | -              | 285            | -            |

Continúa...

Cuadro N° 1.04 Número de participantes en actividades físicas, deportivas y recreativas, por sexo y grupo de edad, según ámbito, 2015

| Ámbito         | Actividades físicas, deportivas y recreativas  | Total          | Sexo           |                | Grupo de edad  |               |     |
|----------------|--|----------------|----------------|----------------|----------------|---------------|-----|
|                |  |                | Hombre         | Mujer          | 6-17           | 18-50         | +50 |
| Discapacitados | Eventos Deportivos para Personas con Discapacidad - I Copa Libertadores de América Fútbol 5 Ciegos Perú 2015   | 500            | 500            | -              | -              | 500           | -   |
|                | Eventos Deportivos para Personas con Discapacidad - Pasacalle por el Día Mundial del Síndrome de Down y Autismo  | 1 000          | 600            | 400            | 800            | 200           | -   |
|                | Eventos Deportivos para Personas con Discapacidad - Seminario Taller Internacional Fútbol 5 Ciegos Perú 2015"  | 100            | 60             | 40             | -              | 100           | -   |
|                | Eventos Deportivos para Personas con Discapacidad - Sindicato Único de Trabajadores con Discapacidad del Sector Educación de Loreto - Sutradisel                                   | 40             | 40             | -              | -              | 40            | -   |
|                | Eventos Deportivos para Personas con Discapacidad - VII Torneo de Fútbol Femenino para Sordos y IX Torneo de Fútbol para Sordos-Coliseo Lolo Fernández                             | 250            | 150            | 100            | -              | 250           | -   |
|                | Eventos Deportivos para Personas con Discapacidad - Vóley y Fútbol con Alumnos del CEBA San Agustín - Leymebamba   | 50             | 30             | 20             | 50             | -             | -   |
|                | Eventos Deportivos para Personas con Discapacidad - XV Aniversario CDS de Trujillo "Sandro Baylón"   | 340            | 220            | 120            | -              | 340           | -   |
|                | Semana Muévela Perú - Centros de Educación Básica Especial (CEBE)  | 11 443         | 6 712          | 4 731          | 11 443         | -             | -   |
|                | <b>Total Discapacitados</b>  | <b>31 031</b>  | <b>19 247</b>  | <b>11 784</b>  | <b>20 213</b>  | <b>10 818</b> |     |
| Escolar        | Campeonato de Colegios Particulares  | 109            | 70             | 39             | 109            | -             | -   |
|                | Juegos Nacionales Deportivos Escolares   | 141 678        | 68 985         | 72 693         | 141 678        | -             | -   |
|                | Programa Especializado Permanente "Masificación Deportiva en Instituciones de Educación Básica Regular"  | 48 201         | 25 821         | 22 380         | 48 201         | -             | -   |
|                | Programa Específico Eventos Deportivos para Niños, Niñas y Adolescentes en Estado de Vulnerabilidad  | 38 429         | 18 138         | 20 291         | 38 429         | -             | -   |
|                | Programa Específico Eventos Deportivos para Niños, Niñas y Adolescentes en Estado de Vulnerabilidad - I Campeonato de Confraternidad Intercar Hogar parte Ángel Rodríguez Gamoneda | 160            | 160            | -              | 160            | -             | -   |
|                | Programa Específico Eventos Deportivos para Niños, Niñas y Adolescentes en Estado de Vulnerabilidad - I.E.P N° 20915 Villa Jardín (Inauguración Olimpiadas)                        | 217            | 100            | 117            | 217            | -             | -   |
|                | Programa Específico Eventos Deportivos para Niños, Niñas y Adolescentes en Estado de Vulnerabilidad - Inauguración de Olimpiadas - I.E. Fe y Alegría                               | 1 457          | 787            | 670            | 1 457          | -             | -   |
|                | Programa Específico Eventos Deportivos para Niños, Niñas y Adolescentes en Estado de Vulnerabilidad - Inauguración de Olimpiadas - I.E. Naciones Unidas                            | 630            | 340            | 290            | 630            | -             | -   |
|                | Programa Específico Eventos Deportivos para Niños, Niñas y Adolescentes en Estado de Vulnerabilidad - Inauguración de Olimpiadas - I.E.P. Colegio Matemático Honores de Zapallal   | 280            | 168            | 112            | 280            | -             | -   |
|                | Programa Específico Eventos Deportivos para Niños, Niñas y Adolescentes en Estado de Vulnerabilidad - Inauguración de Olimpiadas - I.E.P. San Francisco de Asís                    | 400            | 240            | 160            | 400            | -             | -   |
|                | Programa Específico Eventos Deportivos para Niños, Niñas y Adolescentes en Estado de Vulnerabilidad - Recreolímpico - I.E. Agustín de Hipona                                       | 850            | 468            | 382            | 850            | -             | -   |
|                | Promoción del Uso Adecuado de Instalaciones Deportivas en el Ámbito Regional y Local   | 5 828          | 3 949          | 1 879          | 5 828          | -             | -   |
|                | Semana de la Educación Física (Instituciones educativas, complejos y otros)  | 51 657         | 25 711         | 25 946         | 51 657         | -             | -   |
|                | Semana Muévela Perú  | 206            | 115            | 91             | 206            | -             | -   |
|                | X Biciesteada Escolar  | 450            | 450            | -              | 450            | -             | -   |
|                | XXI Juegos Sudamericanos Escolares 2015  | 150            | 79             | 71             | 150            | -             | -   |
|                | Semana Muévela Perú (participan I.E., complejos deportivos y otros)  | 54 964         | 30 263         | 24 701         | 42 686         | 12 278        | -   |
|                | <b>Total Escolar</b>   | <b>345 666</b> | <b>175 844</b> | <b>169 822</b> | <b>333 388</b> | <b>12 278</b> |     |

Continúa...

Cuadro N° 1.04 Número de participantes en actividades físicas, deportivas y recreativas, por sexo y grupo de edad, según ámbito, 2015

Conclusión

| Ámbito                           | Actividades físicas, deportivas y recreativas   | Total          | Sexo           |                | Grupo de edad  |         |     |
|----------------------------------|---|----------------|----------------|----------------|----------------|---------|-----|
|                                  |   |                | Hombre         | Mujer          | 6-17           | 18-50   | +50 |
| Laboral                          | Eventos Deportivos para Personas en Ámbito Laboral  | 33 867         | 19 231         | 14 636         | -              | 33 867  | -   |
|                                  | Eventos Deportivos para Personas en Ámbito Laboral - Campeonato Deportivo Interaldeas S.O.S               | 300            | 180            | 120            | -              | 300     | -   |
|                                  | XVIII Juegos Nacionales Deportivos Laborales 2015   | 7 043          | 4 857          | 2 186          | -              | 6 431   | 612 |
|                                  | Eventos Deportivos para Personas en Ámbito Laboral - CEP Virgen de Loreto                                 | 56             | 27             | 29             | -              | 56      | -   |
|                                  | Semana Muévela Perú (participan I.E., Instituciones Públicas, GL, GR, etc.)                               | 3 616          | 1 989          | 1 627          | -              | 3 616   | -   |
| <b>Total Laboral</b>             | <b>44 882</b>   | <b>26 284</b>  | <b>18 598</b>  | <b>44 270</b>  | <b>612</b>     |         |     |
| Penal                            | Campeonato Deportivo en Penal de Mujeres  | 80             | -              | 80             | -              | 80      | -   |
|                                  | Campeonato Institucional de Fútbol y Vóley Mixto del Personal Administrativos del INPE (Penal El Milagro) | 88             | 40             | 48             | -              | 88      | -   |
|                                  | Campeonato Interno de Fútbol - INPE   | 200            | 200            | -              | -              | 200     | -   |
|                                  | Día Internacional de la Mujer - Penal El Milagro  | 120            | -              | 120            | -              | 120     | -   |
|                                  | III Campeonato Penitenciario de Fútbol y Vóley  | 150            | 150            | -              | -              | 150     | -   |
|                                  | Juegos Deportivos Recreativos en el Penal de Puerto Maldonado   | 684            | 610            | 74             | -              | 660     | 24  |
| <b>Total Penal</b>               | <b>1 322</b>  | <b>1 000</b>   | <b>322</b>     | <b>1 298</b>   | <b>24</b>      |         |     |
| Talentos Deportivos              | Programa Especializado Permanente de Selección y Acondicionamiento de Talentos Deportivos                 | 8 832          | 3 241          | 5 591          | 8 832          | -       | -   |
| <b>Total Talentos Deportivos</b> |   | <b>8 832</b>   | <b>3 241</b>   | <b>5 591</b>   | <b>8 832</b>   |         |     |
| Universitario                    | Día del Desafío Mundial   | 543 071        | 275 298        | 267 773        | 235 613        | 307 458 | -   |
|                                  | Educación Superior - Día de la Educación Física   | 7 000          | 3 920          | 3 080          | -              | 7 000   | -   |
|                                  | Educación Superior - Instituto de Educación Superior Tecnológico Privado Reyna de las Américas            | 450            | 216            | 234            | -              | 450     | -   |
|                                  | Educación Superior - IV Edición de los Juegos Deportivos de Nivel Superior y FF. AA. 2015                 | 3 000          | 1 750          | 1 250          | -              | 3 000   | -   |
|                                  | Educación Superior - Torneo Deportivo de Confraternidad Estudiantil UNAP 2015                             | 960            | 538            | 422            | -              | 960     | -   |
|                                  | I Campeonato de Confraternidad de Nivel Superior y Fuerzas Armadas  | 800            | 490            | 310            | -              | 800     | -   |
|                                  | Juegos Deportivos de Educación Superior   | 694            | 424            | 270            | -              | 694     | -   |
|                                  | Olimpiadas Universitarias   | 4 800          | 2 387          | 2 413          | -              | 4 800   | -   |
|                                  | Programa Especializado Permanente "Deporte Para Todos" - Educación Superior                               | 10 122         | 6 309          | 3 813          | -              | 10 122  | -   |
|                                  | Programa Especializado Permanente "Deporte Para Todos" - Educación Superior (Semana Muévela Perú)         | 1 430          | 787            | 643            | -              | 1 430   | -   |
|                                  | Programa Especializado Permanente "Deporte Para Todos" - Juegos Universitarios                            | 3 123          | 1 563          | 1 560          | -              | 3 123   | -   |
|                                  | Semana de la Educación Física (Universidades, Institutos Superiores)                                      | 2 750          | 1 120          | 1 630          | -              | 2 750   | -   |
|                                  | Semana Muévela Perú - Instituto de Educación Superior Tecnológico Público                                 | 40             | 19             | 21             | -              | 40      | -   |
|                                  | Semana Muévela Perú - Instituto Tecnológico   | 480            | 230            | 250            | -              | 480     | -   |
|                                  | Semana Muévela Perú - Servicio Nacional de Adiestramiento Técnico Industrial (SENATI)                     | 50             | 24             | 26             | -              | 50      | -   |
|                                  | Semana Muévela Perú - Universidad Alas Peruanas   | 1 200          | 576            | 624            | -              | 1 200   | -   |
|                                  | Semana Muévela Perú - Universidad del Cusco   | 35             | 20             | 15             | -              | 35      | -   |
| <b>Total Universitario</b>       | <b>580 005</b>  | <b>295 671</b> | <b>284 334</b> | <b>235 613</b> | <b>344 392</b> |         |     |

Nota: Comprende las actividades físicas, deportivas y recreativas programadas y no programadas por el IPD. Fuente: Instituto Peruano del Deporte - Dirección Nacional de Recreación y Promoción del Deporte.

Fuente: Instituto Peruano del Deporte - Dirección Nacional de Recreación y Promoción del Deporte  
Consejos Regionales del Deporte del IPD

Elaboración: Instituto Peruano del Deporte - Oficina de Presupuesto y Planificación - Unidad de Estadística y Preinversión

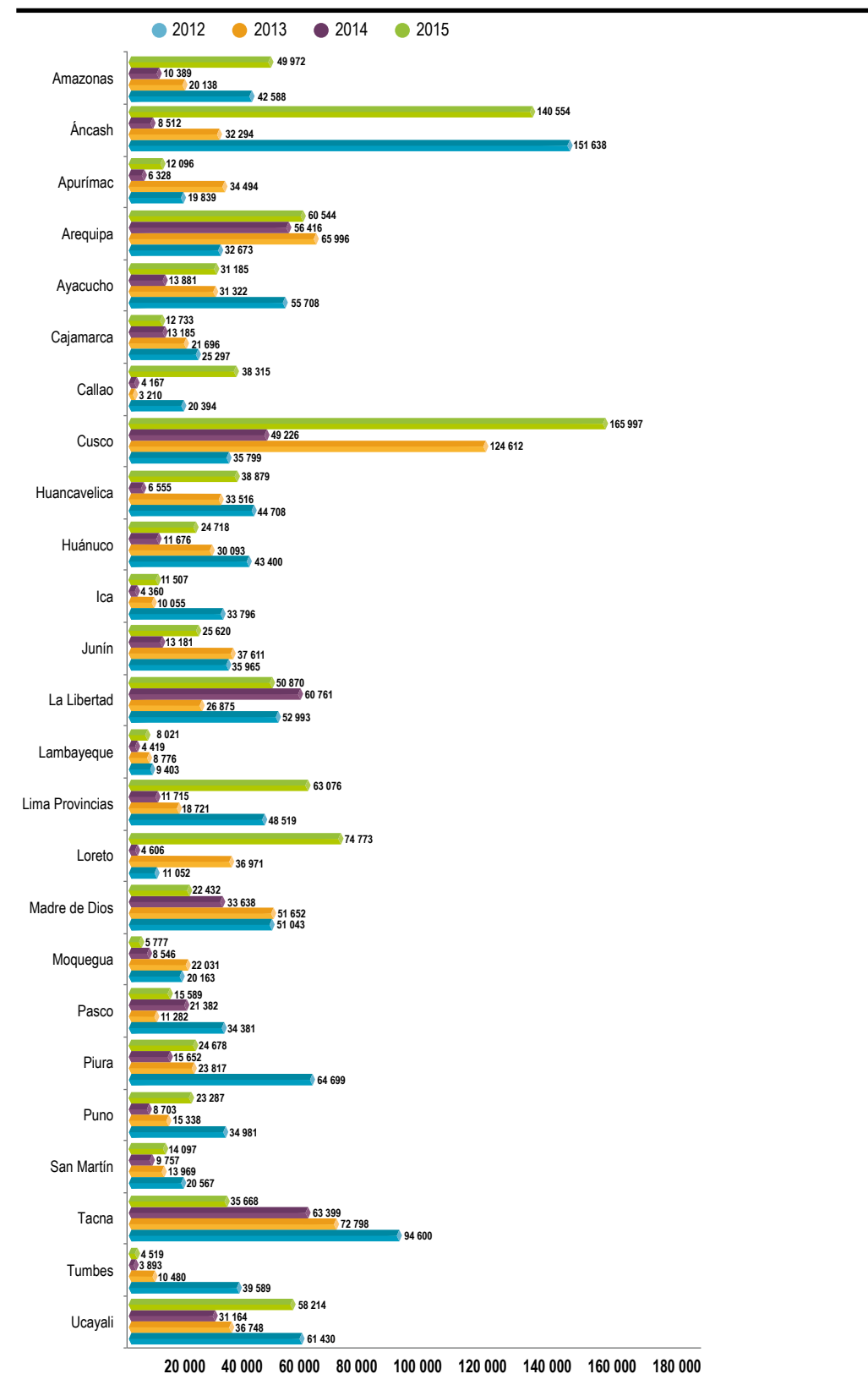
En el gráfico N° 1.16 se muestra, un comparativo de la cantidad de participantes por regiones, desde el año 2012 al 2015.

En los periodos donde hubo un incremento de participantes fue en los años 2012 y 2015 con 1 085 225 y 1 013 121 de personas respectivamente. Mientras que en el año 2014 se registró la menor cantidad de participantes.

Al analizar por región tenemos que la región Cusco registró la mayor cantidad de participantes en el 2015, con 165,997; la región Tumbes registró la menor cantidad de participantes con 4 519.

Mientras que en los años anteriores se tiene que la región Áncash tuvo la mayor cantidad de participantes en el año 2012, con 151,638 y la región Lambayeque en ese mismo año, presentó la menor cantidad de personas que fueron 9 403.

**Gráfico N° 1.16** Participantes en actividades físicas, deportivas y recreativas, según región, 2012 - 2015 (Absoluto)



Fuente: Instituto Peruano del Deporte - Dirección Nacional de Recreación y Promoción del Deporte

Cuadro N° 1.05 Número de participantes en actividades físicas, deportivas y recreativas, por sexo y grupo de edad, según región, 2015

| Región             | Total            | Sexo             |                | Grupo de edad    |                |               | Número de actividades físicas, deportivas y recreativas <sup>1/</sup> |
|--------------------|------------------|------------------|----------------|------------------|----------------|---------------|---|
|                    |                  | Hombres          | Mujeres        | 6-17             | 18-50          | +50           |   |
| <b>Total</b>       | <b>2 048 701</b> | <b>1 094 133</b> | <b>954 568</b> | <b>1 238 489</b> | <b>790 351</b> | <b>19 861</b> | <b>404</b>  |
| Amazonas           | 49 972           | 24 770           | 25 202         | 28 343           | 21 049         | 580           | 19  |
| Áncash             | 140 554          | 66 193           | 74 361         | 132 934          | 7 598          | 22            | 24  |
| Apurímac           | 12 096           | 6 232            | 5 864          | 8 440            | 3 656          | -             | 7   |
| Arequipa           | 60 544           | 30 058           | 30 486         | 30 235           | 30 160         | 149           | 11  |
| Ayacucho           | 31 185           | 16 753           | 14 432         | 19 055           | 12 129         | 1             | 15  |
| Cajamarca          | 12 733           | 8 299            | 4 434          | 7 404            | 5 271          | 58            | 16  |
| Callao             | 38 315           | 21 327           | 16 988         | 24 266           | 11 034         | 3 015         | 38  |
| Cusco              | 165 997          | 86 240           | 79 757         | 99 468           | 66 529         | -             | 13  |
| Huancavelica       | 38 879           | 21 797           | 17 082         | 5 644            | 33 235         | -             | 12  |
| Huánuco            | 24 718           | 12 351           | 12 367         | 12 193           | 12 443         | 82            | 10  |
| Ica                | 11 507           | 7 303            | 4 204          | 7 646            | 3 249          | 612           | 9   |
| Junín              | 25 620           | 12 630           | 12 990         | 14 355           | 11 263         | 2             | 11  |
| La Libertad        | 50 870           | 25 396           | 25 474         | 26 060           | 24 810         | -             | 13  |
| Lambayeque         | 8 021            | 4 208            | 3 813          | 5 214            | 2 807          | -             | 8   |
| Lima Metropolitana | 1 035 580        | 569 451          | 466 129        | 609 531          | 411 852        | 14 197        | 54  |
| Lima Provincias    | 63 076           | 34 412           | 28 664         | 47 421           | 15 338         | 317           | 17  |
| Loreto             | 74 773           | 36 598           | 38 175         | 44 030           | 30 714         | 29            | 16  |
| Madre De Dios      | 22 432           | 12 454           | 9 978          | 11 815           | 10 591         | 26            | 21  |
| Moquegua           | 5 777            | 3 133            | 2 644          | 5 034            | 743            | -             | 13  |
| Pasco              | 15 589           | 7 884            | 7 705          | 9 160            | 6 194          | 235           | 9   |
| Piura              | 24 678           | 15 420           | 9 258          | 11 567           | 13 110         | 1             | 9   |
| Puno               | 23 287           | 12 316           | 10 971         | 12 068           | 11 217         | 2             | 9   |
| San Martín         | 14 097           | 7 210            | 6 887          | 7 511            | 6 453          | 133           | 14  |
| Tacna              | 35 668           | 19 863           | 15 805         | 21 911           | 13 357         | 400           | 14  |
| Tumbes             | 4 519            | 2 512            | 2 007          | 4 515            | 4              | -             | 7   |
| Ucayali            | 58 214           | 29 323           | 28 891         | 32 669           | 25 545         | -             | 15  |

<sup>1/</sup> Cantidad de actividades físicas, deportivas y recreativas programadas y no programadas realizadas por el IPD, en cada región.

Fuente: Instituto Peruano del Deporte - Consejos Regionales del Deporte

Instituto Peruano del Deporte - Dirección Nacional de Recreación y Promoción del Deporte

Elaboración: Instituto Peruano del Deporte - Oficina de Presupuesto y Planificación - Unidad de Estadística y Preinversión

Cuadro N° 1.06 Participantes en actividades físicas, deportivas y recreativas por sexo y grupo de edad, según región, 2015

| Región                | Actividades físicas, deportivas y recreativas   | Total            | Sexo             |                | Grupo de edad    |                |               | Número de actividades físicas, deportivas y recreativas <sup>1/</sup> |
|-----------------------|---|------------------|------------------|----------------|------------------|----------------|---------------|---|
|                       |   |                  | Hombres          | Mujeres        | 6-17             | 18-50          | +50           |   |
| <b>Total</b>          |   | <b>2 048 701</b> | <b>1 094 133</b> | <b>954 568</b> | <b>1 238 489</b> | <b>790 351</b> | <b>19 861</b> | <b>404</b>  |
| Amazonas              | Día del Desafío Mundial   | 34 450           | 16 880           | 17 570         | 13 780           | 20 670         | -             |   |
|                       | Eventos Deportivos Masivos - Aeróbico con las Personas de la Asociación "ACYJEL" - Luya   | 19               | -                | 19             | -                | 19             | -             |   |
|                       | Eventos Deportivos Masivos - Aeróbicos y Voleibol con Madres del AA. HH. Las Casuarinas   | 24               | 4                | 20             | -                | 24             | -             |   |
|                       | Eventos Deportivos Masivos - Voleibol con Madres del AA. HH. Virgen de Asunta   | 25               | -                | 25             | -                | 25             | -             |   |
|                       | Eventos Deportivos para Personas Adultas Mayores - Gimnasia con Personas del Centro de Adulto Mayor - Bagua Grande                          | 30               | 10               | 20             | -                | -              | 30            |   |
|                       | Eventos Deportivos para Personas Adultas Mayores - Ginkana y Deportivas del Adulto Mayor  | 38               | 8                | 30             | -                | -              | 38            |   |
|                       | Eventos deportivos para Personas Adultas Mayores - Semana Muévela Perú - Centro del Adulto Mayor - Chachapoyas                              | 120              | 42               | 78             | -                | -              | 120           |   |
|                       | Eventos Deportivos para Personas Adultas Mayores - Semana Muévela Perú - Centro del Adulto Mayor - Lamud                                    | 180              | 63               | 117            | -                | -              | 180           |   |
|                       | Eventos Deportivos para Personas con Discapacidad - Vóley y Futsal con Alumnos del CEBA San Agustín - Leymebamba                            | 50               | 30               | 20             | 50               | -              | -             |   |
|                       | Eventos Deportivos para Personas del Adulto Mayor - Centro Integral de Atención al Adulto Mayor - Lamud                                     | 210              | 80               | 130            | -                | -              | 210           |   |
|                       | IX Juegos Binacionales de Confraternidad Fronteriza (Perú - Ecuador)  | 162              | 91               | 71             | 162              | -              | -             |   |
|                       | Programa Especializado Permanente "Masificación Deportiva en Instituciones de Educación Básica Regular"                                     | 347              | 204              | 143            | 347              | -              | -             |   |
|                       | Programa Especializado Permanente de Selección y Acondicionamiento de Talentos Deportivos   | 459              | 204              | 255            | 459              | -              | -             |   |
|                       | Programa Especifico Eventos Deportivos para Niños, Niñas y Adolescentes en Estado de Vulnerabilidad - Actividad Física Programa Vulnerables | 44               | 32               | 12             | 44               | -              | -             |   |
|                       | Programa Especifico Recréate con Deporte - Invierno 2015  | 3 539            | 1 799            | 1 740          | 3 432            | 106            | 1             |   |
|                       | Programa Especifico Recréate con Deporte - Verano 2015  | 1 533            | 1 058            | 475            | 1 527            | 5              | 1             |   |
|                       | Semana Muévela Perú   | 8 580            | 4 163            | 4 417          | 8 380            | 200            | -             |   |
|                       | Semana Muévela Perú - Centros de Educación Básica Especial (CEBE)   | 161              | 102              | 59             | 161              | -              | -             |   |
|                       | XXI Juegos Sudamericanos Escolares 2015   | 1                | -                | 1              | 1                | -              | -             |   |
| <b>Total Amazonas</b> |   | <b>49 972</b>    | <b>24 770</b>    | <b>25 202</b>  | <b>28 343</b>    | <b>21 049</b>  | <b>580</b>    | <b>19</b>   |
| Áncash                | 21 Km. Maratón Coricino 2015  | 123              | 80               | 43             | 80               | 43             | -             |   |
|                       | Campeonato Copa Matsuda, Judo en Moquegua   | 24               | 20               | 4              | 24               | -              | -             |   |
|                       | Campeonato de Entrenamiento Paita - Trujillo  | 36               | 24               | 12             | 36               | -              | -             |   |
|                       | Campeonato de Fútbol Interananzas "Copa Law Tennis 2015"  | 183              | 183              | -              | 55               | 126            | 2             |   |
|                       | Campeonato Interno de Fútbol - INPE   | 200              | 200              | -              | -                | 200            | -             |   |
|                       | Carrera 5K  | 200              | 100              | 100            | 200              | -              | -             |   |
|                       | Día del Desafío Mundial   | 4 814            | 2 359            | 2 455          | 1 926            | 2 888          | -             |   |
|                       | Eventos Deportivos para Personas Adultas Mayores  | 110              | 60               | 50             | 110              | -              | -             |   |
|                       | Eventos Deportivos para Personas en Ámbito Laboral  | 437              | 219              | 218            | -                | 437            | -             |   |
|                       | Festival de Atletismo - Chimbote  | 52               | 36               | 16             | 52               | -              | -             |   |

Continúa...

Cuadro N° 1.06 Participantes en actividades físicas, deportivas y recreativas por sexo y grupo de edad, según región, 2015

| Región                                  | Actividades físicas, deportivas y recreativas   | Total          | Sexo          |               | Grupo de edad  |              |           | Número de actividades físicas, deportivas y recreativas <sup>1/</sup> |
|---|---|----------------|---------------|---------------|----------------|--------------|-----------|---|
|   |   |                | Hombres       | Mujeres       | 6-17           | 18-50        | +50       |   |
| Áncash                                  | Festival de Impacto - Atletismo   | 400            | 245           | 155           | 400            | -            | -         |   |
|   | Hirka Fest 2015 - Huaraz  | 400            | 257           | 143           | 257            | 143          | -         |   |
|   | Juegos Nacionales Deportivos Escolares  | 112 384        | 51 192        | 61 192        | 112 384        | -            | -         |   |
|   | Marathon Ande Trail   | 850            | 380           | 470           | 800            | 50           | -         |   |
|   | Programa Especializado Permanente "Deporte Para Todos" - Educación Superior   | 589            | 589           | -             | -              | 589          | -         |   |
|   | Programa Especializado Permanente "Masificación Deportiva en Instituciones de Educación Básica Regular"                                     | 1 673          | 875           | 798           | 1 673          | -            | -         |   |
|   | Programa Especializado Permanente de Selección y Acondicionamiento de Talentos Deportivos   | 822            | 119           | 703           | 822            | -            | -         |   |
|   | Programa Especifico Eventos Deportivos para Niños, Niñas y Adolescentes en Estado de Vulnerabilidad - Actividad Física Programa Vulnerables | 83             | 60            | 23            | 83             | -            | -         |   |
|   | Programa Especifico Recréate con Deporte - Invierno 2015  | 620            | 368           | 252           | 572            | 48           | -         |   |
|   | Programa Especifico Recréate con Deporte - Verano 2015  | 989            | 716           | 273           | 860            | 109          | 20        |   |
|   | Sábados de Recreación, Cultura y Deporte  | 996            | 681           | 315           | 996            | -            | -         |   |
|   | Semana Muévela Perú   | 14 131         | 7 182         | 6 949         | 11 166         | 2 965        | -         |   |
|   | Semana Muévela Perú - Centros de Educación Básica Especial (CEBE)   | 427            | 238           | 189           | 427            | -            | -         |   |
|   | XXI Juegos Sudamericanos Escolares 2015   | 11             | 10            | 1             | 11             | -            | -         |   |
|   | <b>Total Áncash</b>   | <b>140 554</b> | <b>66 193</b> | <b>74 361</b> | <b>132 934</b> | <b>7 598</b> | <b>22</b> | <b>24</b>   |
| Apurímac                                | Día del Desafío Mundial   | 2 550          | 1 250         | 1 300         | 1 020          | 1 530        | -         |   |
|   | Programa Especializado Permanente "Masificación Deportiva en Instituciones de Educación Básica Regular"                                     | 2 503          | 1 342         | 1 161         | 2 503          | -            | -         |   |
|   | Programa Especifico Recréate con Deporte - Invierno 2015  | 943            | 426           | 517           | 848            | 95           | -         |   |
|   | Programa Especifico Recréate con Deporte - Verano 2015  | 516            | 299           | 217           | 516            | -            | -         |   |
|   | Semana Muévela Perú   | 4 770          | 2 433         | 2 337         | 3 339          | 1 431        | -         |   |
|   | Semana Muévela Perú - Centros de Educación Básica Especial (CEBE)   | 214            | 122           | 92            | 214            | -            | -         |   |
|   | XVIII Juegos Nacionales Deportivos Laborales 2015   | 600            | 360           | 240           | -              | 600          | -         |   |
| <b>Total Apurímac</b>                   | <b>12 096</b>   | <b>6 232</b>   | <b>5 864</b>  | <b>8 440</b>  | <b>3 656</b>   |              | <b>7</b>  |   |
| Arequipa                                | Día del Desafío Mundial   | 45 360         | 22 226        | 23 134        | 18 144         | 27 216       | -         |   |
|   | Eventos Deportivos para Personas Adultas Mayores  | 60             | 35            | 25            | -              | -            | 60        |   |
|   | Juegos Deportivos de la Juventud Trasandina   | 128            | 72            | 56            | 128            | -            | -         |   |
|   | Juegos Deportivos de la Juventud Trasandina (etapa de convocatoria)   | 888            | 450           | 438           | 622            | 266          | -         |   |
|   | Programa Especializado Permanente "Masificación Deportiva en Instituciones de Educación Básica Regular"                                     | 2 502          | 1 298         | 1 204         | 2 502          | -            | -         |   |
|   | Programa Especializado Permanente de Selección y Acondicionamiento de Talentos Deportivos   | 231            | 165           | 66            | 231            | -            | -         |   |
|   | Programa Especifico Recréate con Deporte - Invierno 2015  | 779            | 419           | 360           | 774            | 5            | -         |   |
|   | Programa Especifico Recréate con Deporte - Verano 2015  | 1 429          | 795           | 634           | 1 337          | 3            | 89        |   |
|   | Semana Muévela Perú   | 8 900          | 4 450         | 4 450         | 6 230          | 2 670        | -         |   |
|   | Semana Muévela Perú - Centros de Educación Básica Especial (CEBE)   | 261            | 143           | 118           | 261            | -            | -         |   |
| XXI Juegos Sudamericanos Escolares 2015 | 6   | 5              | 1             | 6             | -              | -            |           |   |
| <b>Total Arequipa</b>                   | <b>60 544</b>   | <b>30 058</b>  | <b>30 486</b> | <b>30 235</b> | <b>30 160</b>  | <b>149</b>   | <b>11</b> |   |

Continúa...



Cuadro N° 1.06 Participantes en actividades físicas, deportivas y recreativas por sexo y grupo de edad, según región, 2015

| Región                                  | Actividades físicas, deportivas y recreativas   | Total         | Sexo          |               | Grupo de edad |           |           | Número de actividades físicas, deportivas y recreativas <sup>1/</sup> |
|---|---|---------------|---------------|---------------|---------------|-----------|-----------|---|
|   |   |               | Hombres       | Mujeres       | 6-17          | 18-50     | +50       |   |
| Ayacucho                                | Campeonato de Interbarrios de Ajedrez, Fútbol, Básquetbol, Voleibol y Natación  | 1 858         | 1 308         | 550           | 1 858         | -         | -         |   |
|   | Día del Desafío Mundial   | 5 186         | 2 541         | 2 645         | 2 074         | 3 112     | -         |   |
|   | Eventos Deportivos Masivos - I Festival Deportivo 2015  | 7 875         | 4 331         | 3 544         | 5 415         | 2 460     | -         |   |
|   | Eventos Deportivos Masivos - II Mega Maratón Programa "Los Nuevos Chasquis del Perú"  | 1 200         | 780           | 420           | -             | 1 200     | -         |   |
|   | Programa Especializado Permanente "Masificación Deportiva en Instituciones de Educación Básica Regular"                                     | 1 314         | 747           | 567           | 1 314         | -         | -         |   |
|   | Programa Especializado Permanente de Selección y Acondicionamiento de Talentos Deportivos   | 203           | 119           | 84            | 203           | -         | -         |   |
|   | Programa Especifico Eventos Deportivos para Niños, Niñas y Adolescentes en Estado de Vulnerabilidad - Actividad Física Programa Vulnerables | 88            | 57            | 31            | 88            | -         | -         |   |
|   | Programa Especifico Recréate con Deporte - Invierno 2015  | 640           | 355           | 285           | 630           | 10        |           |   |
|   | Programa Especifico Recréate con Deporte - Verano 2015  | 1 319         | 771           | 548           | 1 299         | 19        | 1         |   |
|   | Promoción del Uso Adecuado de Instalaciones Deportivas en el Ámbito Regional y Local  | 3 800         | 1 520         | 2 280         | -             | 3 800     | -         |   |
|   | Semana de la Educación Física   | 3 887         | 2 143         | 1 744         | 3 887         | -         | -         |   |
|   | Semana Muévela Perú   | 2 926         | 1 492         | 1 434         | 2 048         | 878       |           |   |
|   | Semana Muévela Perú - Centros de Educación Básica Especial (CEBE)   | 236           | 129           | 107           | 236           | -         | -         |   |
|   | XVIII Juegos Nacionales Deportivos Laborales 2015   | 650           | 459           | 191           | -             | 650       | -         |   |
|   | XXI Juegos Sudamericanos Escolares 2015   | 3             | 1             | 2             | 3             | -         | -         |   |
| <b>Total Ayacucho</b>                   | <b>31 185</b>   | <b>16 753</b> | <b>14 432</b> | <b>19 055</b> | <b>12 129</b> | <b>1</b>  | <b>15</b> |   |
| Cajamarca                               | Día del Desafío Mundial   | 5 000         | 2 450         | 2 550         | 2 000         | 3 000     | -         |   |
|   | Eventos Deportivos para Personas Adultas Mayores  | 58            | 1             | 57            | -             | -         | 58        |   |
|   | Eventos Deportivos para Personas en Ámbito Laboral  | 1 188         | 1 008         | 180           | -             | 1 188     | -         |   |
|   | IX Juegos Binacionales de Confraternidad Fronteriza (Perú - Ecuador)  | 170           | 96            | 74            | 170           | -         | -         |   |
|   | Juegos Folclóricos y Deportivos de la Intercomunidades Campesinas y Nativas (etapa distrital)   | 700           | 550           | 150           | 700           | -         | -         |   |
|   | Juegos Tradicionales Originarios de los Pueblos Indígenas del Perú  | 720           | 648           | 72            | -             | 720       | -         |   |
|   | Programa Especializado Permanente "Masificación Deportiva en Instituciones de Educación Básica Regular"                                     | 1 330         | 627           | 703           | 1 330         | -         | -         |   |
|   | Programa Especializado Permanente de Selección y Acondicionamiento de Talentos Deportivos   | 265           | 124           | 141           | 265           | -         | -         |   |
|   | Programa Especifico Recréate con Deporte - Invierno 2015  | 504           | 387           | 117           | 502           | 2         | -         |   |
|   | Programa Especifico Recréate con Deporte - Verano 2015  | 1 015         | 750           | 265           | 1 012         | 3         | -         |   |
|   | Semana Muévela Perú - Centros de Educación Básica Especial (CEBE)   | 109           | 62            | 47            | 109           | -         | -         |   |
|   | V Campeonato de Fútbol 7  | 480           | 480           | -             | 480           | -         | -         |   |
|   | VI Campeonato de Fútbol Sub 14  | 385           | 385           | -             | 385           | -         | -         |   |
|   | X Bicicleteada Escolar  | 450           | 450           | -             | 450           | -         | -         |   |
|   | XVIII Juegos Nacionales Deportivos Laborales 2015   | 358           | 280           | 78            | -             | 358       | -         |   |
| XXI Juegos Sudamericanos Escolares 2015 | 1   | 1             | -             | 1             | -             | -         |           |   |
| <b>Total Cajamarca</b>                  | <b>12 733</b>   | <b>8 299</b>  | <b>4 434</b>  | <b>7 404</b>  | <b>5 271</b>  | <b>58</b> | <b>16</b> |   |

Continúa...

Cuadro N° 1.06 Participantes en actividades físicas, deportivas y recreativas por sexo y grupo de edad, según región, 2015

| Región  | Actividades físicas, deportivas y recreativas  | Total | Sexo    |         | Grupo de edad |       |       | Número de actividades físicas, deportivas y recreativas <sup>1/</sup> |
|---|--|-------|---------|---------|---------------|-------|-------|---|
|   |  |       | Hombres | Mujeres | 6-17          | 18-50 | +50   |   |
| Callao  | Día del Desafío Mundial  | 1 976 | 968     | 1 008   | 790           | 1 186 | -     |   |
|   | Eventos Deportivos Masivos - Juegos Florales - I.E. General Prado  | 1 200 | -       | 1 200   | 1 200         | -     | -     |   |
|   | Eventos Deportivos para Personas Adultas Mayores   | 200   | 60      | 140     | -             | -     | 200   |   |
|   | Eventos Deportivos para Personas Adultas Mayores - Charla de Motivación "Importancia de la Gimnasia en el Adulto Mayor"                                | 300   | 105     | 195     | -             | -     | 300   |   |
|   | Eventos Deportivos para Personas Adultas Mayores - Clausura de Ciclovías - Municipalidad de Ventanilla   | 97    | 16      | 81      | -             | -     | 97    |   |
|   | Eventos Deportivos para Personas Adultas Mayores - Clausura del Programa de Natación   | 200   | 120     | 80      | -             | -     | 200   |   |
|   | Eventos Deportivos para Personas Adultas Mayores - Primera Jornada "Los Adultos Mayores Juntos"  | 120   | 28      | 92      | -             | -     | 120   |   |
|   | Eventos Deportivos para Personas Adultas Mayores - Programa Adulto Mayor (registro técnicos)   | 98    | -       | 98      | -             | -     | 98    |   |
|   | Eventos Deportivos para Personas Adultas Mayores - Semana Muévela Perú - Ciam de la Perla  | 1 000 | 350     | 650     | -             | -     | 1 000 |   |
|   | Eventos Deportivos para Personas Adultas Mayores - VII Aniversario Institucional Centro Adulto Mayor Callao  | 1 000 | 550     | 450     | -             | -     | 1 000 |   |
|   | Eventos Deportivos para Personas con Discapacidad - Clausura Programa de Natación Verano 2015  | 300   | 180     | 120     | 300           | -     | -     |   |
|   | Eventos Deportivos para Personas con Discapacidad - I Copa Libertadores de América Fútbol 5 Ciegos Perú 2015   | 500   | 500     | -       | -             | 500   | -     |   |
|   | Eventos Deportivos para Personas con Discapacidad - Pasacalle por el Día Mundial del Síndrome de Down y Autismo  | 1 000 | 600     | 400     | 800           | 200   | -     |   |
|   | Eventos Deportivos para personas con Discapacidad - Seminario Taller Internacional Fútbol 5 Ciegos Perú 2015"  | 100   | 60      | 40      | -             | 100   | -     |   |
|   | Eventos Deportivos para Personas con Discapacidad - VII Torneo de fútbol femenino para sordos y IX Torneo de Fútbol para Sordos-Coliseo Lolo Fernández | 250   | 150     | 100     | -             | 250   | -     |   |
|   | Eventos Deportivos para Personas en Ámbito Laboral - Campeonato Deportivo Interaldeas S.O.S  | 300   | 180     | 120     | -             | 300   | -     |   |
|   | Programa Deporte en Familia - Municipalidad Distrital de Carmen de la Legua  | 830   | 450     | 380     | -             | 830   | -     |   |
|   | Programa Especializado Permanente "Masificación Deportiva en Instituciones de Educación Básica Regular"  | 1 577 | 800     | 777     | 1 577         | -     | -     |   |
|   | Programa Especializado Permanente de Selección y Acondicionamiento de Talentos Deportivos  | 176   | 95      | 81      | 176           | -     | -     |   |
|   | Programa Especifico Eventos Deportivos para Niños, Niñas y Adolescentes en Estado de Vulnerabilidad  | 830   | 750     | 80      | 830           | -     | -     |   |
| Programa Especifico Eventos Deportivos para Niños, Niñas y Adolescentes en Estado de Vulnerabilidad - Campeonato Deportivo Interaldeas S.O.S.       | 1 600  | 880   | 720     | 1 600   | -             | -     |       |   |
| Programa Especifico Eventos Deportivos para Niños, Niñas y Adolescentes en Estado de Vulnerabilidad - Copa REGPOL Callao 2015 - Zona Sur del Callao | 300  | 165   | 135     | 300     | -             | -     |       |   |

Continúa...



Cuadro N° 1.06 Participantes en actividades físicas, deportivas y recreativas por sexo y grupo de edad, según región, 2015

| Región             | Actividades físicas, deportivas y recreativas  | Total         | Sexo          |               | Grupo de edad |               |              | Número de actividades físicas, deportivas y recreativas <sup>1/</sup> |
|--------------------|--|---------------|---------------|---------------|---------------|---------------|--------------|---|
|                    |  |               | Hombres       | Mujeres       | 6-17          | 18-50         | +50          |   |
| Callao             | Programa Específico Eventos Deportivos para Niños, Niñas y Adolescentes en Estado de Vulnerabilidad - Día de la Educación Inicial - Municipalidad de Ventanilla                  | 1 500         | 825           | 675           | 1 500         | -             | -            |   |
|                    | Programa Específico Eventos Deportivos para Niños, Niñas y Adolescentes en Estado de Vulnerabilidad - Inauguración de Olimpiadas - I.E. Fe y Alegría                             | 1 457         | 787           | 670           | 1 457         | -             | -            |   |
|                    | Programa Específico Eventos Deportivos para Niños, Niñas y Adolescentes en Estado de Vulnerabilidad - Inauguración de Olimpiadas - I.E. Naciones Unidad                          | 630           | 340           | 290           | 630           | -             | -            |   |
|                    | Programa Específico Eventos Deportivos para Niños, Niñas y Adolescentes en Estado de Vulnerabilidad - Inauguración de Olimpiadas - I.E.P. Colegio Matemático Honores de Zapallal | 280           | 168           | 112           | 280           | -             | -            |   |
|                    | Programa Específico Eventos Deportivos para Niños, Niñas y Adolescentes en Estado de Vulnerabilidad - Inauguración de Olimpiadas - I.E.P. San Francisco de Asís                  | 400           | 240           | 160           | 400           | -             | -            |   |
|                    | Programa Específico Eventos Deportivos para Niños, Niñas y Adolescentes en Estado de Vulnerabilidad - Municipalidad Distrital de Ventanilla                                      | 720           | 338           | 382           | 720           | -             | -            |   |
|                    | Programa Específico Eventos Deportivos para Niños, Niñas y Adolescentes en Estado de Vulnerabilidad - Recreolímpate - I.E. Agustín de Hipona                                     | 850           | 468           | 382           | 850           | -             | -            |   |
|                    | Promoción del Uso Adecuado de Instalaciones Deportivas en el Ámbito Regional y Local   | 11 741        | 7 344         | 4 397         | 10 641        | 1 100         | -            |   |
|                    | Semana Muévela Perú  | 4 968         | 2 732         | 2 236         | -             | 4 968         | -            |   |
|                    | Semana Muévela Perú - Centros de Educación Básica Especial (CEBE)  | 215           | 118           | 97            | 215           | -             | -            |   |
|                    | XVIII Juegos Nacionales Deportivos Laborales 2015  | 1 600         | 960           | 640           | -             | 1 600         | -            |   |
|                    | <b>Total Callao</b>  | <b>38 315</b> | <b>21 327</b> | <b>16 988</b> | <b>24 266</b> | <b>11 034</b> | <b>3 015</b> | <b>38</b>   |
| Cusco              | Día del Desafío Mundial  | 88 350        | 43 292        | 45 058        | 35 340        | 53 010        | -            |   |
|                    | Eventos Deportivos Masivos - II Mega Maratón Programa "Los Nuevos Chasquis del Perú"   | 500           | 325           | 175           | -             | 500           | -            |   |
|                    | Juegos Deportivos de la Juventud Trásandina (etapa de convocatoria)  | 663           | 341           | 322           | 265           | 398           | -            |   |
|                    | Programa Especializado Permanente "Deporte Para Todos" - Educación Superior (Semana Muévela Perú)  | 1 430         | 787           | 643           | -             | 1 430         | -            |   |
|                    | Programa Especializado Permanente "Masificación Deportiva en Instituciones de Educación Básica Regular"  | 4 072         | 2 037         | 2 035         | 4 072         | -             | -            |   |
|                    | Programa Especializado Permanente de Selección y Acondicionamiento de Talentos Deportivos  | 752           | 317           | 435           | 752           | -             | -            |   |
|                    | Programa Específico Recréate con Deporte - Invierno 2015   | 421           | 129           | 292           | 419           | 2             | -            |   |
|                    | Programa Específico Recréate con Deporte - Verano 2015   | 1 197         | 693           | 504           | 1 196         | 1             | -            |   |
|                    | Semana de la Educación Física  | 19 020        | 12 190        | 6 830         | 19 020        | -             | -            |   |
|                    | Semana Muévela Perú  | 48 936        | 25 772        | 23 164        | 37 748        | 11 188        | -            |   |
|                    | Semana Muévela Perú - Centros de Educación Básica Especial (CEBE)  | 653           | 356           | 297           | 653           | -             | -            |   |
|                    | XXI Juegos Sudamericanos Escolares 2015  | 3             | 1             | 2             | 3             | -             | -            |   |
| <b>Total Cusco</b> | <b>165 997</b>   | <b>86 240</b> | <b>79 757</b> | <b>99 468</b> | <b>66 529</b> |               | <b>13</b>    |   |

Continúa...

Cuadro N° 1.06 Participantes en actividades físicas, deportivas y recreativas por sexo y grupo de edad, según región, 2015

| Región               | Actividades físicas, deportivas y recreativas  | Total         | Sexo          |               | Grupo de edad |               |            | Número de actividades físicas, deportivas y recreativas <sup>1/</sup> |
|----------------------|--|---------------|---------------|---------------|---------------|---------------|------------|---|
|                      |  |               | Hombres       | Mujeres       | 6-17          | 18-50         | +50        |   |
| Huancavelica         | Educación Superior - Día de la Educación Física  | 7 000         | 3 920         | 3 080         | -             | 7 000         | -          |   |
|                      | Eventos Deportivos Masivos - III Mega Maratón Programa "Los Nuevos Chasquis del Perú"  | 650           | 358           | 292           | -             | 650           | -          |   |
|                      | Olimpiadas Universitarias  | 4 800         | 2 387         | 2 413         | -             | 4 800         | -          |   |
|                      | Programa Especializado Permanente "Masificación Deportiva en Instituciones de Educación Básica Regular"  | 1 029         | 765           | 264           | 1 029         | -             | -          |   |
|                      | Programa Especializado Permanente de Selección y Acondicionamiento de Talentos Deportivos  | 68            | 37            | 31            | 68            | -             | -          |   |
|                      | Programa Específico Recréate con Deporte - Invierno 2015   | 1 275         | 697           | 578           | 1 255         | 20            | -          |   |
|                      | Programa Específico Recréate con Deporte - Verano 2015   | 574           | 386           | 188           | 572           | 2             | -          |   |
|                      | Promoción del Uso Adecuado de Instalaciones Deportivas en el Ámbito Regional y Local   | 8 583         | 5 071         | 3 512         | -             | 8 583         | -          |   |
|                      | Semana Muévela Perú  | 13 220        | 7 370         | 5 850         | 2 720         | 10 500        | -          |   |
|                      | Semana Muévela Perú - Instituto Tecnológico  | 480           | 230           | 250           | -             | 480           | -          |   |
|                      | Semana Muévela Perú - Universidad Alas Peruanas  | 1 200         | 576           | 624           | -             | 1 200         | -          |   |
|                      | <b>Total Huancavelica</b>  | <b>38 879</b> | <b>21 797</b> | <b>17 082</b> | <b>5 644</b>  | <b>33 235</b> |            | <b>12</b>   |
| Huánuco              | Campeonato Mundialito  | 400           | 400           | -             | 400           | -             | -          |   |
|                      | Día del Desafío Mundial  | 20 700        | 10 143        | 10 557        | 8 280         | 12 420        | -          |   |
|                      | Eventos Deportivos para Personas Adultas Mayores   | 80            | 30            | 50            | -             | -             | 80         |   |
|                      | Programa Especializado Permanente "Masificación Deportiva en Instituciones de Educación Básica Regular"  | 1 260         | 549           | 711           | 1 260         | -             | -          |   |
|                      | Programa Especializado Permanente de Selección y Acondicionamiento de Talentos Deportivos  | 174           | 81            | 93            | 174           | -             | -          |   |
|                      | Programa Específico Eventos Deportivos para Niños, Niñas y Adolescentes en Estado de Vulnerabilidad - Actividad Física Programa Vulnerables - Yachay | 240           | 132           | 108           | 240           | -             | -          |   |
|                      | Programa Específico Recréate con Deporte - Invierno 2015   | 687           | 445           | 242           | 667           | 18            | 2          |   |
|                      | Programa Específico Recréate con Deporte - Verano 2015   | 942           | 435           | 507           | 937           | 5             | -          |   |
|                      | Semana Muévela Perú - Centros de Educación Básica Especial (CEBE)  | 234           | 136           | 98            | 234           | -             | -          |   |
|                      | XXI Juegos Sudamericanos Escolares 2015  | 1             | -             | 1             | 1             | -             | -          |   |
| <b>Total Huánuco</b> | <b>24 718</b>  | <b>12 351</b> | <b>12 367</b> | <b>12 193</b> | <b>12 443</b> | <b>82</b>     | <b>10</b>  |   |
| Ica                  | Campeonato Interbarrios (Fútbol siete, Fútbol once y Voleibol)   | 2 781         | 2 457         | 324           | 2 781         | -             | -          |   |
|                      | Día del Desafío Mundial  | 2 850         | 1 398         | 1 452         | 1 140         | 1 710         | -          |   |
|                      | Programa Especializado Permanente "Masificación Deportiva en Instituciones de Educación Básica Regular"  | 1 721         | 878           | 843           | 1 721         | -             | -          |   |
|                      | Programa Especializado Permanente de Selección y Acondicionamiento de Talentos Deportivos  | 236           | 113           | 123           | 236           | -             | -          |   |
|                      | Programa Específico Recréate con Deporte - Invierno 2015   | 246           | 127           | 119           | 222           | 24            | -          |   |
|                      | Programa Específico Recréate con Deporte - Verano 2015   | 1 093         | 588           | 505           | 1 086         | 7             | -          |   |
|                      | Semana Muévela Perú - Centros de Educación Básica Especial (CEBE)  | 456           | 297           | 159           | 456           | -             | -          |   |
|                      | XVIII Juegos Nacionales Deportivos Laborales 2015  | 2 120         | 1 443         | 677           | -             | 1 508         | 612        |   |
|                      | XXI Juegos Sudamericanos Escolares 2015  | 4             | 2             | 2             | 4             | -             | -          |   |
|                      | <b>Total Ica</b>   | <b>11 507</b> | <b>7 303</b>  | <b>4 204</b>  | <b>7 646</b>  | <b>3 249</b>  | <b>612</b> | <b>9</b>  |

Continúa...

Cuadro N° 1.06 Participantes en actividades físicas, deportivas y recreativas por sexo y grupo de edad, según región, 2015

| Región                                  | Actividades físicas, deportivas y recreativas   | Total         | Sexo          |               | Grupo de edad |          |           | Número de actividades físicas, deportivas y recreativas <sup>1/</sup> |
|---|---|---------------|---------------|---------------|---------------|----------|-----------|---|
|   |   |               | Hombres       | Mujeres       | 6-17          | 18-50    | +50       |   |
| Junín                                   | Carreras de Minipostas  | 220           | 120           | 100           | 220           | -        | -         |   |
|   | Día del Desafío Mundial   | 13 946        | 6 834         | 7 112         | 5 578         | 8 368    | -         |   |
|   | Festival Regional de Vóley  | 470           |               | 470           | 470           |          | -         |   |
|   | Programa Especializado Permanente "Masificación Deportiva en Instituciones de Educación Básica Regular"   | 489           | 283           | 206           | 489           | -        | -         |   |
|   | Programa Especializado Permanente de Selección y Acondicionamiento de Talentos Deportivos                 | 208           | 48            | 160           | 208           | -        | -         |   |
|   | Programa Específico Recréate con Deporte - Invierno 2015  | 598           | 397           | 201           | 569           | 29       | -         |   |
|   | Programa Específico Recréate con Deporte - Verano 2015  | 1 057         | 644           | 413           | 1 039         | 16       | 2         |   |
|   | Semana Muévela Perú   | 7 544         | 3 587         | 3 957         | 4 694         | 2 850    | -         |   |
|   | Semana Muévela Perú - Centros de Educación Básica Especial (CEBE)   | 337           | 197           | 140           | 337           | -        | -         |   |
|   | Trote 8K  | 750           | 520           | 230           | 750           | -        | -         |   |
| XXI Juegos Sudamericanos Escolares 2015 | 1   | -             | 1             | 1             | -             | -        |           |   |
| <b>Total Junín</b>                      | <b>25 620</b>   | <b>12 630</b> | <b>12 990</b> | <b>14 355</b> | <b>11 263</b> | <b>2</b> | <b>11</b> |   |
| La Libertad                             | Campeonato Institucional de Fútbol y Vóley Mixto del Personal Administrativos del INPE (Penal El Milagro) | 88            | 40            | 48            | -             | 88       | -         |   |
|   | Día del Desafío Mundial   | 40 200        | 19 698        | 20 502        | 16 080        | 24 120   | -         |   |
|   | Día Internacional de la Mujer - Penal El Milagro  | 120           | -             | 120           | -             | 120      | -         |   |
|   | Eventos Deportivos Masivos - Festival Deportivo "Buscando Talentos en Trujillo"                           | 3 070         | 1 656         | 1 414         | 3 070         | -        | -         |   |
|   | Eventos Deportivos para Personas con Discapacidad - XV Aniversario CDS de Trujillo "Sandro Baylón"        | 340           | 220           | 120           | -             | 340      | -         |   |
|   | I Festival Interacademias, Municipalidad de Otuzco y IPD (fútbol y vóley)                                 | 112           | 64            | 48            | 112           | -        | -         |   |
|   | Programa Especializado Permanente "Masificación Deportiva en Instituciones de Educación Básica Regular"   | 3 664         | 2 212         | 1 452         | 3 664         | -        | -         |   |
|   | Programa Especializado Permanente de Selección y Acondicionamiento de Talentos Deportivos                 | 931           | 457           | 474           | 931           | -        | -         |   |
|   | Programa Específico Recréate con Deporte - Invierno 2015  | 524           | 257           | 267           | 497           | 27       | -         |   |
|   | Programa Específico Recréate con Deporte - Verano 2015  | 1 379         | 507           | 872           | 1 354         | 25       | -         |   |
|   | Semana Muévela Perú - Centros de Educación Básica Especial (CEBE)   | 91            | 60            | 31            | 91            | -        | -         |   |
|   | VI Caminata Familiar del IPD  | 350           | 225           | 125           | 260           | 90       | -         |   |
|   | XXI Juegos Sudamericanos Escolares 2015   | 1             | -             | 1             | 1             | -        | -         |   |
| <b>Total La Libertad</b>                | <b>50 870</b>   | <b>25 396</b> | <b>25 474</b> | <b>26 060</b> | <b>24 810</b> |          | <b>13</b> |   |
| Lambayeque                              | Carrera Chiclayo 8K   | 480           | 360           | 120           | 100           | 380      | -         |   |
|   | Día del Desafío Mundial   | 4 000         | 1 960         | 2 040         | 1 600         | 2 400    | -         |   |
|   | Programa Especializado Permanente "Masificación Deportiva en Instituciones de Educación Básica Regular"   | 624           | 387           | 237           | 624           | -        | -         |   |
|   | Programa Especializado Permanente de Selección y Acondicionamiento de Talentos Deportivos                 | 324           | 109           | 215           | 324           | -        | -         |   |
|   | Programa Específico Recréate con Deporte - Invierno 2015  | 749           | 420           | 329           | 730           | 19       | -         |   |
|   | Programa Específico Recréate con Deporte - Verano 2015  | 1 453         | 709           | 744           | 1 445         | 8        | -         |   |

Continúa...

Cuadro N° 1.06 Participantes en actividades físicas, deportivas y recreativas por sexo y grupo de edad, según región, 2015

| Región  | Actividades físicas, deportivas y recreativas   | Total        | Sexo         |              | Grupo de edad |              |       | Número de actividades físicas, deportivas y recreativas <sup>1/</sup> |
|---|---|--------------|--------------|--------------|---------------|--------------|-------|---|
|   |   |              | Hombres      | Mujeres      | 6-17          | 18-50        | +50   |   |
|   | Semana Muévela Perú - Centros de Educación Básica Especial (CEBE)   | 389          | 263          | 126          | 389           | -            | -     |   |
|   | XXI Juegos Sudamericanos Escolares 2015   | 2            | -            | 2            | 2             | -            | -     |   |
|   | <b>Total Lambayeque</b>   | <b>8 021</b> | <b>4 208</b> | <b>3 813</b> | <b>5 214</b>  | <b>2 807</b> |       | <b>8</b>  |
| Lima Metropolitana  | Día del Desafío Mundial   | 153 209      | 84 265       | 68 944       | 79 669        | 73 540       | -     |   |
|   | Eventos Deportivos Masivos  | 24 162       | 14 831       | 9 331        | 18 932        | 5 230        | -     |   |
|   | Eventos Deportivos Masivos - Recreáivate  | 6 768        | 2 879        | 3 889        | 6 768         | -            | -     |   |
|   | Eventos Deportivos para Personas Adultas Mayores  | 7 615        | 2 542        | 5 073        | -             | -            | 7 615 |   |
|   | Eventos Deportivos para Personas Adultas Mayores - Centro de Adulto Mayor - Rimac                         | 100          | 11           | 89           | -             | -            | 100   |   |
|   | Eventos Deportivos para Personas Adultas Mayores - Día del Desafío - Casa del Adulto Mayor de Santa Anita | 220          | 77           | 143          | -             | -            | 220   |   |
|   | Eventos Deportivos para Personas Adultas Mayores - Día del Desafío - Parroquia San Benito                 | 50           | 10           | 40           | -             | -            | 50    |   |
|   | Eventos Deportivos para Personas Adultas Mayores - Festival Recreativo por el Día de la Amistad           | 500          | 50           | 450          | -             | -            | 500   |   |
|   | Eventos Deportivos para Personas Adultas Mayores - Programa Adulto Mayor (registro técnicos)              | 2 405        | 657          | 1 748        | -             | -            | 2 405 |   |
|   | Eventos Deportivos para Personas con Discapacidad   | 16 723       | 10 584       | 6 139        | 7 620         | 9 103        | -     |   |
|   | Eventos Deportivos para Personas en Ámbito Laboral  | 30 905       | 17 034       | 13 871       |               | 30 905       | -     |   |
|   | Piscinas Recreativas - Verano 2015  | 192 985      | 115 791      | 77 194       | 65 479        | 127 506      | -     |   |
|   | Programa Especializado Permanente "Deporte Para Todos" - Educación Superior                               | 9 533        | 5 720        | 3 813        | -             | 9 533        | -     |   |
|   | Programa Especializado Permanente "Deporte Para Todos" - Juegos Universitarios                            | 3 123        | 1 563        | 1 560        | -             | 3 123        | -     |   |
|   | Programa Especializado Permanente "Masificación Deportiva en Instituciones de Educación Básica Regular"   | 7 365        | 3 952        | 3 413        | 7 365         | -            | -     |   |
|   | Programa Especializado Permanente de Selección y Acondicionamiento de Talentos Deportivos                 | 1 102        | 457          | 645          | 1 102         | -            | -     |   |
|   | Programa Específico Eventos Deportivos para Niños, Niñas y Adolescentes en Estado de Vulnerabilidad       | 47 927       | 23 190       | 24 737       | 45 435        | 2 492        | -     |   |
|   | Programa Específico Recréate con Deporte - Invierno 2015  | 15 147       | 8 062        | 7 085        | 12 998        | 1 973        | 176   |   |
|   | Programa Específico Recréate con Deporte - Verano 2015  | 18 237       | 9 752        | 8 485        | 16 784        | 1 345        | 108   |   |
|   | Promoción del Uso Adecuado de Instalaciones Deportivas en el Ámbito Regional y Local                      | 133 488      | 73 185       | 60 303       | 62 951        | 69 037       | 1 500 |   |
|   | Semana de la Educación Física (Instituciones educativas, complejos y otros)                               | 51 657       | 25 711       | 25 946       | 51 657        | -            | -     |   |
|   | Semana de la Educación Física (Universidades, Institutos Superiores)                                      | 2 750        | 1 120        | 1 630        | -             | 2 750        | -     |   |
|   | Semana Muévela Perú - Centros de Educación Básica Especial (CEBE)   | 2 508        | 1 573        | 935          | 2 508         | -            | -     |   |
| Semana Muévela Perú (Centros del Adulto Mayor)                              | 2 978   | 962          | 2 016        | -            | 1 455         | 1 523        |       |   |
| Semana Muévela Perú (Instituciones Educativas, Complejos y otros)           | 245 476   | 133 179      | 112 297      | 187 510      | 57 966        | -            |       |   |
| Semana Muévela Perú (participan I.E., Instituciones Públicas, GL, GR, etc.) | 3 616   | 1 989        | 1 627        |              | 3 616         | -            |       |   |
| Semana Muévela Perú (participan I.E., complejos deportivos y otros)         | 54 964  | 30 263       | 24 701       | 42 686       | 12 278        | -            |       |   |

Continúa...

Cuadro N° 1.06 Participantes en actividades físicas, deportivas y recreativas por sexo y grupo de edad, según región, 2015

| Región                                  | Actividades físicas, deportivas y recreativas  | Total            | Sexo           |                | Grupo de edad  |                |               | Número de actividades físicas, deportivas y recreativas <sup>1/</sup> |
|---|--|------------------|----------------|----------------|----------------|----------------|---------------|---|
|   |  |                  | Hombres        | Mujeres        | 6-17           | 18-50          | +50           |   |
|   | XXI Juegos Sudamericanos Escolares 2015  | 67               | 42             | 25             | 67             | -              | -             |   |
| <b>Total Lima Metropolitana</b>         |  | <b>1 035 580</b> | <b>569 451</b> | <b>466 129</b> | <b>609 531</b> | <b>411 852</b> | <b>14 197</b> | <b>54</b>   |
| Lima Provincias                         | Campeonato Promocional Vóley, Básquet, Futsal y Tae Kwon Do  | 450              | 270            | 180            | 450            | -              | -             |   |
|   | Copa Serenazgo 2015  | 200              | 200            |                | 100            | 100            |               |   |
|   | Día del Desafío Mundial  | 20 150           | 9 873          | 10 277         | 8 060          | 12 090         | -             |   |
|   | Eventos Deportivos para Personas Adultas Mayores - Ciam de San Antonio de Cañete   | 200              | 70             | 130            | -              | -              | 200           |   |
|   | III Campeonato Penitenciario de Fútbol y Vóley   | 150              | 150            | -              | -              | 150            | -             |   |
|   | Juegos Nacionales Deportivos Escolares   | 29 294           | 17 793         | 11 501         | 29 294         | -              | -             |   |
|   | Miss y Mister Regional Lima - Halterofilia   | 80               | 48             | 32             | -              | 80             | -             |   |
|   | Programa Especializado Permanente "Masificación Deportiva en Instituciones de Educación Básica Regular"  | 1 229            | 643            | 586            | 1 229          | -              | -             |   |
|   | Programa Especializado Permanente de Selección y Acondicionamiento de Talentos Deportivos  | 186              | 118            | 68             | 186            | -              | -             |   |
|   | Programa Especifico Eventos Deportivos para Niños, Niñas y Adolescentes en Estado de Vulnerabilidad - I.E.P.N° 20915 Villa Jardín (Inauguración Olimpiadas)                        | 217              | 100            | 117            | 217            | -              | -             |   |
|   | Programa Especifico Recréate con Deporte - Invierno 2015   | 1 076            | 560            | 516            | 1 056          | 5              | 15            |   |
|   | Programa Especifico Recréate con Deporte - Verano 2015   | 1 060            | 535            | 525            | 1 045          | 13             | 2             |   |
|   | Promoción del Uso Adecuado de Instalaciones Deportivas en el Ámbito Regional y Local   | 837              | 335            | 502            | 437            | 400            | -             |   |
|   | Semana Muévela Perú  | 6 996            | 3 146          | 3 850          | 4 496          | 2 500          | -             |   |
|   | V Festival de Atletismo inicial  | 950              | 570            | 380            | 950            | -              | -             |   |
| XXI Juegos Sudamericanos Escolares 2015 | 1  | 1                | -              | 1              | -              | -              |               |   |
| <b>Total Lima Provincias</b>            |  | <b>63 076</b>    | <b>34 412</b>  | <b>28 664</b>  | <b>47 421</b>  | <b>15 338</b>  | <b>317</b>    | <b>17</b>   |
| Loreto                                  | Día del Desafío Mundial  | 26 700           | 13 083         | 13 617         | 10 680         | 16 020         | -             |   |
|   | Educación Superior - Instituto de Educación Superior Tecnológico Privado Reyna de las Américas   | 450              | 216            | 234            | -              | 450            | -             |   |
|   | Educación Superior - Torneo Deportivo de Confraternidad Estudiantil UNAP 2015  | 960              | 538            | 422            | -              | 960            | -             |   |
|   | Eventos Deportivos para Personas Adultas Mayores - Programa Adulto Mayor   | 29               | 9              | 20             | -              | -              | 29            |   |
|   | Eventos Deportivos para Personas con Discapacidad - Sindicato Único de Trabajadores con Discapacidad del Sector Educación de Loreto - Sutradisel                                   | 40               | 40             | -              | -              | 40             | -             |   |
|   | Eventos Deportivos para Personas en Ámbito Laboral - CEP Virgen de Loreto  | 56               | 27             | 29             | -              | 56             | -             |   |
|   | Juegos Tradicionales Originarios de los Pueblos Indígenas del Perú   | 320              | 162            | 158            | -              | 320            | -             |   |
|   | Programa Especializado Permanente "Masificación Deportiva en Instituciones de Educación Básica Regular"  | 1 537            | 853            | 684            | 1 537          | -              | -             |   |
|   | Programa Especializado Permanente de Selección y Acondicionamiento de Talentos Deportivos  | 297              | 50             | 247            | 297            | -              | -             |   |
|   | Programa Especifico Eventos Deportivos para Niños, Niñas y Adolescentes en Estado de Vulnerabilidad - I Campeonato de Confraternidad Intercar Hogar parte Ángel Rodríguez Gamoneda | 160              | 160            | -              | 160            | -              | -             |   |

Continúa...

Cuadro N° 1.06 Participantes en actividades físicas, deportivas y recreativas por sexo y grupo de edad, según región, 2015

| Región  | Actividades físicas, deportivas y recreativas   | Total         | Sexo          |               | Grupo de edad |               |           | Número de actividades físicas, deportivas y recreativas <sup>1/</sup> |
|---|---|---------------|---------------|---------------|---------------|---------------|-----------|---|
|   |   |               | Hombres       | Mujeres       | 6-17          | 18-50         | +50       |   |
|   | Programa Especifico Recréate con Deporte - Invierno 2015  | 578           | 332           | 246           | 573           | 5             | -         |   |
|   | Programa Especifico Recréate con Deporte - Verano 2015  | 1 444         | 918           | 526           | 1 393         | 51            | -         |   |
|   | Semana Muévela Perú   | 41 071        | 19 422        | 21 649        | 28 957        | 12 114        | -         |   |
|   | Semana Muévela Perú - Centros de Educación Básica Especial (CEBE)                                       | 421           | 226           | 195           | 421           | -             | -         |   |
|   | XVIII Juegos Nacionales Deportivos Laborales 2015   | 698           | 562           | 136           | -             | 698           | -         |   |
|   | XXI Juegos Sudamericanos Escolares 2015   | 12            | -             | 12            | 12            | -             | -         |   |
|   | <b>Total Loreto</b>   | <b>74 773</b> | <b>36 598</b> | <b>38 175</b> | <b>44 030</b> | <b>30 714</b> | <b>29</b> | <b>16</b>   |
| Madre de Dios                                     | Copa Brahma   | 96            | -             | 96            | -             | 96            | -         |   |
|   | Día del Desafío Mundial   | 7 450         | 3 650         | 3 800         | 2 980         | 4 470         | -         |   |
|   | Eventos Deportivos para Personas en Ámbito Laboral  | 687           | 520           | 167           | -             | 687           | -         |   |
|   | Festival por el Día de la Educación Física  | 1 088         | 502           | 586           | 1 088         | -             | -         |   |
|   | I Campeonato de Voleibol "Copa Telesup"   | 108           | 60            | 48            | -             | 108           | -         |   |
|   | II Juegos Intercomparsas  | 518           | 254           | 264           | -             | 518           | -         |   |
|   | Juegos Deportivos de Educación Superior   | 694           | 424           | 270           | -             | 694           | -         |   |
|   | Juegos Deportivos Recreativos en el Penal de Puerto Maldonado   | 684           | 610           | 74            | -             | 660           | 24        |   |
|   | Juegos Tradicionales Originarios de los Pueblos Indígenas del Perú                                      | 876           | 612           | 264           | -             | 876           | -         |   |
|   | Programa Especializado Permanente "Masificación Deportiva en Instituciones de Educación Básica Regular" | 916           | 404           | 512           | 916           | -             | -         |   |
|   | Programa Especializado Permanente de Selección y Acondicionamiento de Talentos Deportivos               | 136           | 72            | 64            | 136           | -             | -         |   |
|   | Programa Especifico Recréate con Deporte - Invierno 2015  | 411           | 337           | 74            | 402           | 9             | -         |   |
|   | Programa Especifico Recréate con Deporte - Verano 2015  | 1 801         | 1 014         | 787           | 1 788         | 11            | 2         |   |
|   | Semana Muévela Perú   | 5 577         | 3 214         | 2 363         | 3 693         | 1 884         | -         |   |
|   | Semana Muévela Perú - Centros de Educación Básica Especial (CEBE)                                       | 800           | 411           | 389           | 800           | -             | -         |   |
|   | Semana Muévela Perú - Instituto de Educación Superior Tecnológico Público                               | 40            | 19            | 21            | -             | 40            | -         |   |
|   | Semana Muévela Perú - Servicio Nacional de Adiestramiento Técnico Industrial (SENATI)                   | 50            | 24            | 26            | -             | 50            | -         |   |
| Semana Muévela Perú - Universidad del Cusco       | 35  | 20            | 15            | -             | 35            | -             |           |   |
| XVIII Juegos Nacionales Deportivos Laborales 2015 | 453   | 305           | 148           | -             | 453           | -             |           |   |
| XXI Juegos Sudamericanos Escolares 2015           | 12  | 2             | 10            | 12            | -             | -             |           |   |
| <b>Total Madre De Dios</b>                        | <b>22 432</b>   | <b>12 454</b> | <b>9 978</b>  | <b>11 815</b> | <b>10 591</b> | <b>26</b>     | <b>21</b> |   |
| Moquegua  | Campeonato de Ciclismo XC   | 198           | 158           | 40            | 120           | 78            | -         |   |
|   | Campeonato de Fútbol, Básquetbol y Vóley  | 722           | 435           | 287           | 662           | 60            | -         |   |
|   | Día del Desafío Mundial   | 80            | 39            | 41            | 32            | 48            | -         |   |
|   | Juegos Deportivos de la Juventud Trasandina (etapa de convocatoria)                                     | 699           | 387           | 312           | 489           | 210           | -         |   |
|   | Maratón   | 561           | 360           | 201           | 463           | 98            | -         |   |
|   | Programa Especializado Permanente "Masificación Deportiva en Instituciones de Educación Básica Regular" | 996           | 572           | 424           | 996           | -             | -         |   |

Continúa...



Cuadro N° 1.06 Participantes en actividades físicas, deportivas y recreativas por sexo y grupo de edad, según región, 2015

| Región                                  | Actividades físicas, deportivas y recreativas   | Total         | Sexo         |               | Grupo de edad |              |            | Número de actividades físicas, deportivas y recreativas <sup>1/</sup> |
|---|---|---------------|--------------|---------------|---------------|--------------|------------|---|
|   |   |               | Hombres      | Mujeres       | 6-17          | 18-50        | +50        |   |
|   | Programa Especializado Permanente de Selección y Acondicionamiento de Talentos Deportivos               | 347           | 41           | 306           | 347           | -            | -          |   |
|   | Programa Especifico Recréate con Deporte - Invierno 2015  | 576           | 236          | 340           | 565           | 11           | -          |   |
|   | Programa Especifico Recréate con Deporte - Verano 2015  | 663           | 414          | 249           | 663           | -            | -          |   |
|   | Semana Muévela Perú   | 845           | 430          | 415           | 607           | 238          | -          |   |
|   | Semana Muévela Perú - Centros de Educación Básica Especial (CEBE)                                       | 61            | 39           | 22            | 61            | -            | -          |   |
|   | Torneo de Natación  | 27            | 20           | 7             | 27            | -            | -          |   |
|   | XXI Juegos Sudamericanos Escolares 2015   | 2             | 2            | -             | 2             | -            | -          |   |
|   | <b>Total Moquegua</b>   | <b>5 777</b>  | <b>3 133</b> | <b>2 644</b>  | <b>5 034</b>  | <b>743</b>   |            | <b>13</b>   |
| Pasco                                   | 3ra. Mega Carrera Nacional "Los Nuevos Chasquis del Perú"   | 2 005         | 1 234        | 771           | 969           | 801          | 235        |   |
|   | Campeonato deportivo "Vaso de Leche"  | 510           |              | 510           |               | 510          | -          |   |
|   | Día del Desafío Mundial   | 5 860         | 2 871        | 2 989         | 2 344         | 3 516        | -          |   |
|   | Programa Especializado Permanente "Masificación Deportiva en Instituciones de Educación Básica Regular" | 462           | 260          | 202           | 462           | -            | -          |   |
|   | Programa Especializado Permanente de Selección y Acondicionamiento de Talentos Deportivos               | 380           | 26           | 354           | 380           | -            | -          |   |
|   | Programa Especifico Recréate con Deporte - Invierno 2015  | 576           | 316          | 260           | 566           | 10           | -          |   |
|   | Programa Especifico Recréate con Deporte - Verano 2015  | 1 160         | 709          | 451           | 1 157         | 3            | -          |   |
|   | Semana Muévela Perú   | 4 512         | 2 391        | 2 121         | 3 158         | 1 354        | -          |   |
|   | Semana Muévela Perú - Centros de Educación Básica Especial (CEBE)                                       | 124           | 77           | 47            | 124           | -            | -          |   |
|   | <b>Total Pasco</b>  | <b>15 589</b> | <b>7 884</b> | <b>7 705</b>  | <b>9 160</b>  | <b>6 194</b> | <b>235</b> | <b>9</b>  |
| Piura                                   | Día del Desafío Mundial   | 2 000         | 980          | 1 020         | 800           | 1 200        | -          |   |
|   | IX Juegos Binacionales de Confraternidad Fronteriza (Perú - Ecuador)                                    | 164           | 91           | 73            | 164           | -            | -          |   |
|   | Programa Especializado Permanente "Masificación Deportiva en Instituciones de Educación Básica Regular" | 2 867         | 1 707        | 1 160         | 2 867         | -            | -          |   |
|   | Programa Especializado Permanente de Selección y Acondicionamiento de Talentos Deportivos               | 350           | 145          | 205           | 350           | -            | -          |   |
|   | Programa Especifico Recréate con Deporte - Invierno 2015  | 1 128         | 551          | 577           | 1 125         | 3            | -          |   |
|   | Programa Especifico Recréate con Deporte - Verano 2015  | 1 106         | 708          | 398           | 1 098         | 7            | 1          |   |
|   | Semana Muévela Perú   | 16 890        | 11 131       | 5 759         | 4 990         | 11 900       | -          |   |
|   | Semana Muévela Perú - Centros de Educación Básica Especial (CEBE)                                       | 162           | 98           | 64            | 162           | -            | -          |   |
| XXI Juegos Sudamericanos Escolares 2015 | 11  | 9             | 2            | 11            | -             | -            |            |   |
| <b>Total Piura</b>                      | <b>24 678</b>   | <b>15 420</b> | <b>9 258</b> | <b>11 567</b> | <b>13 110</b> | <b>1</b>     | <b>9</b>   |   |
| Puno                                    | Día del Desafío Mundial   | 10 800        | 5 292        | 5 508         | 4 320         | 6 480        | -          |   |
|   | Juegos Deportivos de la Juventud Trasandina (etapa de convocatoria)                                     | 405           | 207          | 198           | 283           | 122          | -          |   |
|   | Programa Especializado Permanente "Masificación Deportiva en Instituciones de Educación Básica Regular" | 3 486         | 1 810        | 1 676         | 3 486         | -            | -          |   |
|   | Programa Especializado Permanente de Selección y Acondicionamiento de Talentos Deportivos               | 317           | 128          | 189           | 317           | -            | -          |   |

Continúa...

Cuadro N° 1.06 Participantes en actividades físicas, deportivas y recreativas por sexo y grupo de edad, según región, 2015

| Región  | Actividades físicas, deportivas y recreativas   | Total         | Sexo          |               | Grupo de edad |               |           | Número de actividades físicas, deportivas y recreativas <sup>1/</sup> |
|---|---|---------------|---------------|---------------|---------------|---------------|-----------|---|
|   |   |               | Hombres       | Mujeres       | 6-17          | 18-50         | +50       |   |
|   | Programa Especifico Recréate con Deporte - Invierno 2015  | 638           | 416           | 222           | 630           | 8             | -         |   |
|   | Programa Especifico Recréate con Deporte - Verano 2015  | 1 388         | 839           | 549           | 1 379         | 7             | 2         |   |
|   | Semana Muévela Perú   | 5 920         | 3 428         | 2 492         | 1 320         | 4 600         | -         |   |
|   | Semana Muévela Perú - Centros de Educación Básica Especial (CEBE)                                       | 332           | 195           | 137           | 332           | -             | -         |   |
|   | XXI Juegos Sudamericanos Escolares 2015   | 1             | 1             | -             | 1             | -             | -         |   |
|   | <b>Total Puno</b>   | <b>23 287</b> | <b>12 316</b> | <b>10 971</b> | <b>12 068</b> | <b>11 217</b> | <b>2</b>  | <b>9</b>  |
| San Martín  | Campeonato de Colegios Particulares   | 109           | 70            | 39            | 109           | -             | -         |   |
|   | Cuidando Mi Salud y Fisico  | 136           | -             | 136           | -             | 136           | -         |   |
|   | Día del Desafío Mundial   | 10 000        | 4 900         | 5 100         | 4 000         | 6 000         | -         |   |
|   | Eventos Deportivos para Personas Adultas Mayores  | 82            | 2             | 80            | -             | -             | 82        |   |
|   | Eventos Deportivos para Personas con Discapacidad - Copa San Martín 2015                                | 285           | 171           | 114           | -             | 285           | -         |   |
|   | I Campeonato de Voleibol Sub 12   | 44            | -             | 44            | 44            | -             | -         |   |
|   | II Campeonato de Fútbol 7 y 12  | 146           | 146           | -             | 146           | -             | -         |   |
|   | III Campeonato de Fútbol master de los Cuatro Barrios   | 80            | 80            | -             | -             | 30            | 50        |   |
|   | Programa Especializado Permanente "Masificación Deportiva en Instituciones de Educación Básica Regular" | 1 258         | 615           | 643           | 1 258         | -             | -         |   |
|   | Programa Especializado Permanente de Selección y Acondicionamiento de Talentos Deportivos               | 189           | 23            | 166           | 189           | -             | -         |   |
|   | Programa Especifico Recréate con Deporte - Invierno 2015  | 739           | 469           | 270           | 737           | 1             | 1         |   |
|   | Programa Especifico Recréate con Deporte - Verano 2015  | 830           | 631           | 199           | 829           | 1             | -         |   |
|   | Semana Muévela Perú - Centros de Educación Básica Especial (CEBE)                                       | 191           | 103           | 88            | 191           | -             | -         |   |
|   | XXI Juegos Sudamericanos Escolares 2015   | 8             | -             | 8             | 8             | -             | -         |   |
| <b>Total San Martín</b>   | <b>14 097</b>   | <b>7 210</b>  | <b>6 887</b>  | <b>7 511</b>  | <b>6 453</b>  | <b>133</b>    | <b>14</b> |   |
| Tacna   | Campeonato Deportivo en Penal de Mujeres  | 80            | -             | 80            | -             | 80            | -         |   |
|   | Día del Desafío Mundial   | 9 440         | 4 626         | 4 814         | 3 776         | 5 664         | -         |   |
|   | Educación Superior - IV Edición de los Juegos Deportivos de Nivel Superior y FF. AA. 2015               | 3 000         | 1 750         | 1 250         | -             | 3 000         | -         |   |
|   | Eventos Deportivos Masivos - Festival Deportivo "Buscando Talentos en Tacna"                            | 4 698         | 2 584         | 2 114         | 4 698         | -             | -         |   |
|   | Eventos Deportivos para Personas Adultas Mayores - Festival Gimnasia - Semana Muévela Perú              | 400           | 200           | 200           | -             | -             | 400       |   |
|   | Juegos Deportivos de la Juventud Trasandina (etapa de convocatoria)                                     | 143           | 77            | 66            | 100           | 43            | -         |   |
|   | Programa Especializado Permanente "Masificación Deportiva en Instituciones de Educación Básica Regular" | 1 011         | 493           | 518           | 1 011         | -             | -         |   |
|   | Programa Especializado Permanente de Selección y Acondicionamiento de Talentos Deportivos               | 341           | 102           | 239           | 341           | -             | -         |   |
|   | Programa Especifico Recréate con Deporte - Invierno 2015  | 444           | 260           | 184           | 442           | 2             | -         |   |
|   | Programa Especifico Recréate con Deporte - Verano 2015  | 1 303         | 895           | 408           | 1 288         | 15            | -         |   |
| Semana Muévela Perú   | 13 922  | 8 215         | 5 707         | 9 510         | 4 412         | -             |           |   |
| Semana Muévela Perú - Centros de Educación Básica Especial (CEBE) | 744   | 519           | 225           | 744           | -             | -             |           |   |

Continúa...





## CAPITULO

# ALTA COMPETENCIA

Este capítulo contiene información estadística referida a los eventos deportivos nacionales e internacionales, en los cuales han participado los deportistas peruanos de alta competencia de las diferentes disciplinas deportivas del país, afiliados a una federación deportiva nacional y/o Centros de Entrenamiento de Alto Rendimiento.

La información que se presenta contiene los principales indicadores estadísticos deportivos como son: cantidad de eventos nacionales e internacionales, total de participantes por sexo, cantidad de medallas obtenidas en eventos internacionales distribuidos por federación, subvenciones otorgada a las federaciones deportivas nacionales, estímulos económicos por logros obtenidos en competencias internacionales, apoyo directo al deportista de alta competencia por fuente de financiamiento.

Las fuentes de información provienen de los informes enviados por la Dirección Nacional de Deporte Afiliados y las Federaciones Deportivas Nacionales.

# 2



MEDALLAS  
OBTENIDAS

**1 143**



INCREMENTO  
RESPECTO AL 2014

**21.08%**



## 2.1

### SUBVENCIONES OTORGADA A FEDERACIONES DEPORTIVAS NACIONALES - FDN, 2010-2015

En el cuadro N° 2.01, las subvenciones otorgadas anualmente a FDN desde el año 2010 al 2015, observándose un incremento sostenido en los últimos 5 años, siendo el año 2013 una subvención mayor en S/. 154,430,815, atribuido principalmente a la organización de los XVII Juegos Bolivarianos 2013, cuya sedes fueron las ciudades de Trujillo, Chiclayo y Lima.

Las subvenciones otorgadas a las FDN durante el año 2015 fueron de S/. 56,051,604, de los cuales S/. 36,090,959 correspondieron a la fuente de recursos directamente recaudados (64.39%) y S/. 19,960,645 a recursos ordinarios (35.61%). Ver gráfico N° 2.01.

Cuadro N° 2.01 Subvenciones otorgada a Federaciones Deportivas Nacionales, según fuente de financiamiento, 2010 - 2015 (Nuevos soles)

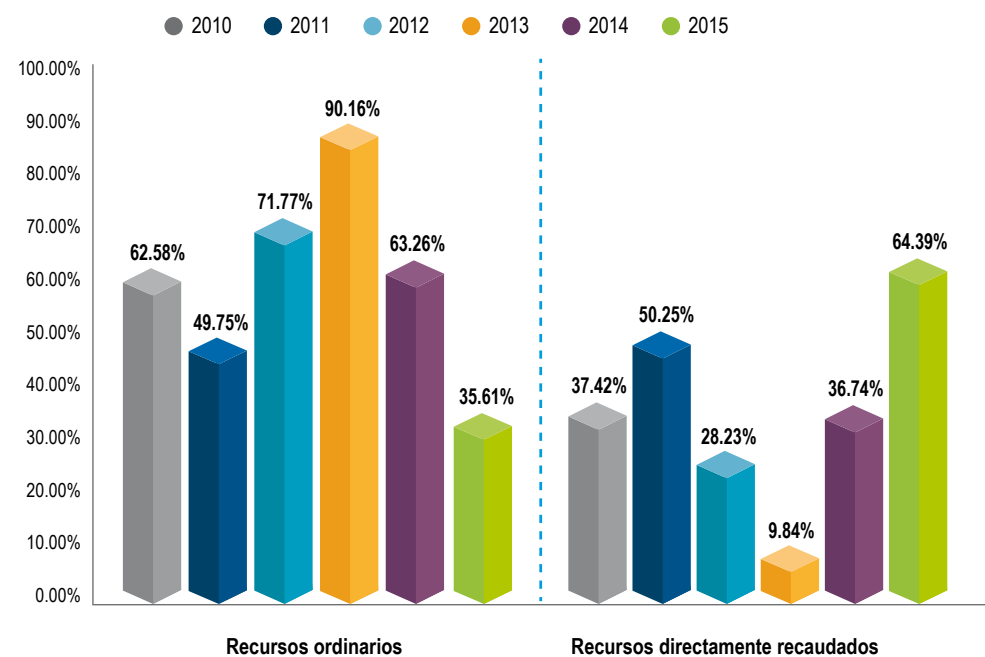
| Año                              | 2010              | 2011              | 2012              | 2013               | 2014              | 2015              |
|----------------------------------|-------------------|-------------------|-------------------|--------------------|-------------------|-------------------|
| <b>Total</b>                     | <b>12 325 214</b> | <b>13 519 118</b> | <b>74 317 898</b> | <b>154 430 815</b> | <b>42 257 206</b> | <b>56 051 604</b> |
| Recursos Ordinarios              | 7 712 652         | 6 725 327         | 53 337 990        | 139 233 142        | 26 730 514        | 19 960 645        |
| Recursos Directamente Recaudados | 4 612 562         | 6 793 791         | 20 979 908        | 15 197 673         | 15 526 692        | 36 090 959        |

Fuente: Instituto Peruano del Deporte - Dirección Nacional de Deporte Afiliados

Elaboración: Instituto Peruano del Deporte - Oficina de Presupuesto y Planificación - Unidad de Estadística y Preinversión

Gráfico N° 2.01

Subvenciones otorgada a Federaciones Deportivas Nacionales, según fuente de financiamiento, 2010 - 2015 (Porcentaje)



Fuente: Instituto Peruano del Deporte - Dirección Nacional de Deporte Afiliados

Cuadro N° 2.02 Subvenciones otorgada por toda fuente de financiamiento, según Federación Deportiva Nacional y otros, 2010 - 2015 (Nuevos soles)

| Federaciones Deportivas Nacionales y otros | 2010              | 2011              | 2012              | 2013               | 2014              | 2015              |
|--|-------------------|-------------------|-------------------|--------------------|-------------------|-------------------|
| <b>Total</b>                               | <b>19 007 186</b> | <b>20 153 718</b> | <b>74 317 898</b> | <b>154 430 815</b> | <b>42 257 206</b> | <b>56 051 604</b> |
| Total federación deportiva nacional        | 12 325 214        | 13 519 118        | 74 317 898        | 154 430 815        | 42 257 206        | 56 051 604        |
| Actividades Sub-Acuáticas                  | 32 722            | 59 805            | 273 933           | 300 692            | 111 600           | 850               |
| Aerodeportiva                              | -                 | -                 | -                 | -                  | -                 | 30 000            |
| Ajedrez                                    | 41 035            | 45 348            | 22 912            | -                  | -                 | 500 000           |
| Amateur de Sambo                           | -                 | -                 | -                 | -                  | -                 | -                 |
| Andinismo y Deportes de Invierno           | -                 | -                 | -                 | -                  | -                 | -                 |
| Atletismo                                  | -                 | -                 | -                 | -                  | 1 715 225         | 3 849 371         |
| Automovilismo Deportivo                    | 262 729           | -                 | -                 | -                  | -                 | 600 000           |
| Bádminton                                  | 636 720           | 784 579           | 1 059 026         | 1 131 229          | 1 021 535         | 2 022 754         |
| Basketball                                 | 134 342           | -                 | -                 | -                  | 619 125           | 731 872           |
| Béisbol                                    | 144 188           | 209 629           | 368 612           | 651 570            | 106 800           | 650 000           |
| Billar                                     | 106 297           | 246 564           | -                 | -                  | -                 | 500 000           |
| Bochas                                     | 89 660            | 94 887            | 103 565           | 138 704            | 159 764           | 240 000           |
| Bowling                                    | -                 | -                 | -                 | -                  | 349 999           | 400 000           |
| Boxeo                                      | 157 767           | 127 968           | 1 052 602         | 6 643              | -                 | 230 000           |
| Bridge                                     | -                 | -                 | -                 | -                  | -                 | -                 |
| Canotaje                                   | -                 | -                 | -                 | -                  | 154 266           | 350 000           |
| Ciclismo                                   | 169 606           | 23 764            | -                 | -                  | -                 | 623 635           |
| Cop <sup>1/</sup>                          | 3 266 755         | 5 266 765         | 46 416 494        | 124 307 009        | 14 698 050        | 17 045 474        |
| Ecuestre                                   | 32 037            | 37 405            | 122 264           | 654 919            | 206 300           | 370 000           |
| Esgrima                                    | 184 086           | 164 514           | 451 991           | 411 400            | 669 901           | 650 000           |
| Esquí Acuático                             | 33 200            | 51 268            | 790 966           | 677 592            | 744 262           | 700 000           |
| Fedemil <sup>2/</sup>                      | -                 | -                 | -                 | -                  | -                 | -                 |
| Fedup <sup>3/</sup>                        | 22 040            | -                 | -                 | -                  | 100 000           | 100 000           |
| Fisicoculturismo y Fitness                 | 723 539           | 136 853           | 283 703           | 249 925            | 314 950           | 380 000           |
| Fútbol                                     | -                 | -                 | -                 | -                  | -                 | -                 |
| Fútbol Americano                           | -                 | -                 | -                 | -                  | -                 | -                 |
| Gimnasia                                   | 252 055           | 277 741           | 503 615           | 1 105 418          | 1 164 427         | 1 200 000         |
| Golf                                       | 3 000             | 50 000            | 193 901           | 875 439            | 782 999           | 280 000           |
| Handball                                   | -                 | 19 800            | 451 515           | 475 050            | 307 100           | 240 000           |
| Hockey                                     | -                 | -                 | -                 | -                  | 352 095           | 700 000           |
| Jiu Jitsu                                  | -                 | -                 | -                 | -                  | -                 | -                 |

Continúa...



Cuadro N° 2.02 Subvenciones otorgada por toda fuente de financiamiento, según Federación Deportiva Nacional y otros, 2010 - 2015 (Nuevos soles) *Conclusión*

| Federaciones Deportivas Nacionales y otros | 2010      | 2011      | 2012      | 2013      | 2014      | 2015      |
|--|-----------|-----------|-----------|-----------|-----------|-----------|
| Judo                                       | -         | -         | -         | -         | 1 086 400 | 1 250 000 |
| Karate                                     | 408 984   | 420 801   | 2 062 577 | 745 831   | 1 536 872 | 1 350 000 |
| Kartismo                                   | -         | -         | -         | -         | -         | -         |
| Kick Boxing y Deportes de Contacto         | 15 324    | -         | -         | -         | -         | -         |
| Kung Fu                                    | 93 103    | 77 329    | 3 892     | -         | -         | -         |
| Levantamiento de Pesas                     | 433 773   | 606 108   | 2 549 769 | 2 954 887 | 1 438 231 | 1 750 000 |
| Levantamiento de Potencia                  | -         | -         | -         | -         | -         | -         |
| Lucha Amateur                              | 2 220     | 13 321    | 1 615 693 | 1 174 084 | 710 536   | 1 150 000 |
| Motociclismo                               | 112 570   | 116 993   | 220 651   | 13 560    | -         | 200 000   |
| Motonáutica                                | 23 747    | 88 350    | 51 350    | 8 480     | 180 000   | 330 000   |
| Muay Thai                                  | -         | 30 000    | 193 431   | 147 499   | 234 884   | 480 000   |
| Natación                                   | 222 003   | 358 524   | 981 956   | 2 073 511 | 1 196 530 | 1 310 000 |
| Paleta Frontón                             | 38 210    | 35 394    | 170 954   | 302 079   | 88 207    | 310 000   |
| Pentatlón Moderno                          | -         | -         | -         | -         | -         | -         |
| Personas con Discapacidad Física           | -         | -         | -         | -         | -         | 90 000    |
| Polo                                       | 1 776     | -         | -         | -         | -         | -         |
| Remo                                       | 119 148   | 115 043   | 3 875 293 | 1 620 979 | 1 554 265 | 970 000   |
| Rugby                                      | 165 464   | 112 502   | 310 495   | 686 475   | 378 370   | 990 000   |
| Salvamento Acuático                        | -         | -         | -         | -         | -         | -         |
| Softbol                                    | 221 371   | 194 249   | 605 146   | 313 777   | 522 925   | 784 788   |
| Squash Racket                              | 29 400    | -         | -         | -         | -         | 285 000   |
| Tabla                                      | 601 696   | 534 437   | 1 390 023 | 1 573 990 | 1 009 288 | 1 270 000 |
| Tae Kwon Do                                | 225 243   | 301 062   | 615 290   | 7 258     | 523 076   | 1 220 000 |
| Tenis                                      | 467 517   | 504 493   | 1 599 555 | 2 367 765 | 1 259 007 | 1 320 852 |
| Tenis de Mesa                              | 21 138    | 239 045   | 688 673   | 500 453   | 444 460   | 687 875   |
| Tiro con Arco                              | -         | 4 522     | 91 409    | 75 518    | 241 860   | 457 246   |
| Tiro Peruana                               | 547 015   | 381 205   | 833 269   | 3 671 283 | 1 052 488 | 1 191 887 |
| Triatlón                                   | 156 900   | 149 248   | 427 002   | 502 886   | 167 535   | 360 000   |
| Vela                                       | 327 183   | 399 898   | 2 225 316 | 1 278 684 | 905 857   | 1 200 000 |
| Voleibol                                   | 1 799 650 | 1 239 706 | 1 711 055 | 3 426 227 | 4 148 017 | 4 700 000 |
| Otros                                      | 6 681 973 | 6 634 600 | -         | -         | -         | -         |

<sup>1</sup> Comité Olímpico Peruano (Cop)<sup>2</sup> Federación Deportiva Militar (Fedemil)<sup>3</sup> Federación Deportiva Universitaria del Perú (Fedup)

Fuente: Instituto Peruano del Deporte - Dirección Nacional de Deporte Afiliados

Elaboración: Instituto Peruano del Deporte - Oficina de Presupuesto y Planificación - Unidad de Estadística y Preinversión

Cuadro N° 2.03 Subvenciones otorgada por toda fuente de financiamiento por mes, según Federación Deportiva Nacional, 2015 (Nuevos soles)

| Federación Deportiva Nacional    | Mes               | Mes              |                  |                  |                  |                   |                  |
|----------------------------------|-------------------|------------------|------------------|------------------|------------------|-------------------|------------------|
|                                  |                   | Ene.             | Feb.             | Mar.             | Abr.             | May.              | Jun.             |
| <b>Total</b>                     | <b>56 051 604</b> | <b>1 056 851</b> | <b>2 309 682</b> | <b>2 573 831</b> | <b>3 234 946</b> | <b>17 527 173</b> | <b>2 937 167</b> |
| Actividades Sub-Acuáticas        | 850               | -                | 850              | -                | -                | -                 | -                |
| Aerodeportiva                    | 30 000            | -                | -                | -                | -                | -                 | -                |
| Ajedrez                          | 500 000           | -                | -                | -                | -                | -                 | -                |
| Amateur de Sambo                 | -                 | -                | -                | -                | -                | -                 | -                |
| Andinismo y Deportes de Invierno | -                 | -                | -                | -                | -                | -                 | -                |
| Atletismo                        | 3 849 371         | 66 000           | 234 021          | 613 134          | 424 642          | 730 950           | 120 634          |
| Automovilismo Deportivo          | 600 000           | -                | -                | -                | 70 000           | -                 | -                |
| Bádminton                        | 2 022 754         | -                | 125 703          | 46 024           | -                | 87 597            | 373 281          |
| Basketball                       | 731 872           | -                | 77 175           | 4 600            | 14 800           | 32 400            | 7 400            |
| Béisbol                          | 650 000           | -                | -                | 117 090          | -                | -                 | -                |
| Billar                           | 500 000           | -                | -                | -                | 23 500           | 28 848            | 25 925           |
| Bochas                           | 240 000           | 5 448            | -                | 7 448            | 25 835           | 4 500             | 8 396            |
| Bowling                          | 400 000           | -                | 25 090           | 4 000            | 31 277           | 20 866            | 56 637           |
| Boxeo                            | 230 000           | -                | -                | -                | -                | -                 | -                |
| Bridge                           | -                 | -                | -                | -                | -                | -                 | -                |
| Canotaje                         | 350 000           | -                | -                | -                | -                | -                 | -                |
| Ciclismo                         | 623 635           | -                | -                | -                | -                | 41 683            | 111 709          |
| Cop <sup>1</sup>                 | 17 045 474        | -                | -                | -                | 17 177           | 14 556 775        | 4 294            |
| Ecuestre                         | 370 000           | 1 740            | 10 423           | 8 700            | 2 700            | 8 700             | 38 700           |
| Esgrima                          | 650 000           | 38 000           | -                | 65 200           | 98 302           | 18 750            | 29 118           |
| Esquí Acuático                   | 700 000           | -                | -                | -                | 19 656           | 25 437            | 43 929           |
| Fedemil <sup>2</sup>             | -                 | -                | -                | -                | -                | -                 | -                |
| Fedup <sup>3</sup>               | 100 000           | -                | -                | -                | 32 000           | 16 000            | 16 000           |
| Fisicoculturismo y Fitness       | 380 000           | 29 500           | 171 200          | 24 000           | 18 500           | 4 000             | 3 380            |
| Fútbol                           | -                 | -                | -                | -                | -                | -                 | -                |
| Fútbol Americano                 | -                 | -                | -                | -                | -                | -                 | -                |
| Gimnasia                         | 1 200 000         | 40 000           | -                | -                | 148 006          | 96 445            | 150 671          |
| Golf                             | 280 000           | -                | 4 000            | 47 000           | 23 000           | 22 700            | 23 000           |

Continúa...

Cuadro N° 2.03 Subvenciones otorgada por toda fuente de financiamiento por mes, según Federación Deportiva Nacional, 2015 (Nuevos soles)

| Federación Deportiva Nacional    | Mes       | Mes     |         |         |         |         |         |
|----------------------------------|-----------|---------|---------|---------|---------|---------|---------|
|                                  |           | Ene.    | Feb.    | Mar.    | Abr.    | May.    | Jun.    |
| Handball                         | 240 000   | 7 400   | 40 800  | 7 400   | 50 705  | 18 200  | 7 400   |
| Hockey                           | 700 000   | 145 775 | 20 400  | 15 200  | 35 025  | 16 700  | 16 700  |
| Jiu Jitsu                        | -         | -       | -       | -       | -       | -       | -       |
| Judo                             | 1 250 000 | -       | 153 000 | 91 400  | 138 200 | 161 200 | 86 600  |
| Karate                           | 1 350 000 | -       | 70 840  | 235 134 | 31 000  | 31 000  | 143 433 |
| Kartismo                         | -         | -       | -       | -       | -       | -       | -       |
| Kick Boxing                      | -         | -       | -       | -       | -       | -       | -       |
| Kung Fu                          | -         | -       | -       | -       | -       | -       | -       |
| Levantamiento de Pesas           | 1 750 000 | -       | 329 639 | 46 968  | 542 567 | 64 668  | 28 400  |
| Levantamiento de Potencia        | -         | -       | -       | -       | -       | -       | -       |
| Lucha Amateur                    | 1 150 000 | -       | 130 358 | 47 222  | 74 380  | 110 651 | 141 187 |
| Motociclismo                     | 200 000   | -       | 2 200   | 14 836  | -       | -       | -       |
| Motonáutica                      | 330 000   | -       | 60 000  | -       | -       | -       | -       |
| Muay Thai                        | 480 000   | 10 000  | 4 400   | 10 000  | 10 000  | 60 000  | 10 600  |
| Natación                         | 1 310 000 | 53 600  | 2 500   | 143 994 | 204 425 | 46 788  | 106 878 |
| Paleta Frontón                   | 310 000   | -       | 35 150  | -       | 9 474   | 3 550   | 43 550  |
| Pentatlón Moderno                | -         | -       | -       | -       | -       | -       | -       |
| Personas con Discapacidad Física | 90 000    | -       | -       | -       | -       | -       | -       |
| Polo                             | -         | -       | -       | -       | -       | -       | -       |
| Remo                             | 970 000   | -       | -       | -       | 10 280  | 142 814 | 57 226  |
| Rugby                            | 990 000   | 164 636 | -       | -       | 52 003  | 53 294  | 31 297  |
| Salvamento Acuático              | -         | -       | -       | -       | -       | -       | -       |
| Sóftbol                          | 784 788   | 14 050  | 14 815  | 17 559  | 19 250  | 19 250  | 72 034  |
| Squash Racket                    | 285 000   | -       | -       | -       | -       | -       | 44 610  |
| Tabla                            | 1 270 000 | 370 000 | 15 200  | 122 600 | 40 400  | 83 600  | 81 100  |
| Tae Kwon Do                      | 1 220 000 | -       | 79 000  | 87 020  | 98 800  | 172 400 | 17 000  |
| Tenis                            | 1 320 852 | 1 702   | 418 002 | 62 702  | 163 702 | 70 202  | 105 422 |
| Tenis de Mesa                    | 687 875   | 50 000  | 49 890  | 60 500  | 84 000  | 17 400  | 17 400  |
| Tiro con Arco                    | 457 246   | 5 000   | 33 423  | 3 700   | 9 672   | 10 339  | 44 338  |
| Tiro Peruana                     | 1 191 887 | -       | 79 500  | -       | 233 090 | 181 742 | 138 861 |
| Triatlón                         | 360 000   | -       | -       | -       | 68 740  | 4 440   | 4 440   |
| Vela                             | 1 200 000 | -       | 77 103  | 12 087  | 99 173  | 56 814  | 97 200  |
| Voleibol                         | 4 700 000 | 54 000  | 45 000  | 658 313 | 310 664 | 506 470 | 628 417 |

Continúa...

Cuadro N° 2.03 Subvenciones otorgada por toda fuente de financiamiento por mes, según Federación Deportiva Nacional, 2015 (Nuevos soles)

| Federación Deportiva Nacional | Mes              |                  |                  |                  |                  |                  |
|-------------------------------|------------------|------------------|------------------|------------------|------------------|------------------|
|                               | Jul.             | Ago.             | Sep.             | Oct.             | Nov.             | Dic.             |
| <b>Total</b>                  | <b>3 666 366</b> | <b>4 822 131</b> | <b>3 280 874</b> | <b>4 688 144</b> | <b>4 520 017</b> | <b>5 434 423</b> |
| Actividades Sub-Acuáticas     | -                | -                | -                | -                | -                | -                |
| Aerodeportiva                 | -                | -                | -                | -                | 19 177           | 10 823           |
| Ajedrez                       | 20 600           | 176 400          | 29 300           | 60 000           | 119 600          | 94 100           |
| Amateur de Sambo              | -                | -                | -                | -                | -                | -                |
| Andinismo y Deportes de Inv.  | -                | -                | -                | -                | -                | -                |
| Atletismo                     | 149 300          | 334 876          | 129 967          | 320 358          | 438 417          | 287 072          |
| Automovilismo Deportivo       | -                | -                | -                | 54 500           | 60 000           | 415 500          |
| Bádminton                     | 41 200           | 135 196          | 112 612          | 43 237           | 970 854          | 87 051           |
| Basketball                    | 7 400            | 137 626          | 173 495          | 89 400           | 50 461           | 137 114          |
| Béisbol                       | -                | 75 350           | 85 100           | 104 720          | 87 435           | 180 305          |
| Billar                        | 71 227           | 190 183          | 59 600           | 25 500           | 25 500           | 49 717           |
| Bochas                        | 11 380           | 37 658           | 43 651           | 27 626           | 18 448           | 49 610           |
| Bowling                       | 17 825           | 82 289           | 38 083           | 22 495           | 28 223           | 73 215           |
| Boxeo                         | -                | 33 500           | 76 593           | 58 801           | 38 806           | 22 300           |
| Bridge                        | -                | -                | -                | -                | -                | -                |
| Canotaje                      | -                | -                | -                | -                | -                | 350 000          |
| Ciclismo                      | 123 227          | 59 707           | 42 607           | 89 325           | 62 017           | 93 361           |
| Cop <sup>1/</sup>             | 1 516 746        | 4 294            | 4 294            | 4 294            | 4 294            | 933 305          |
| Ecuestre                      | 74 500           | 10 700           | 36 500           | 43 960           | 110 677          | 22 700           |
| Esgrima                       | 21 750           | 156 754          | 79 453           | 19 550           | 39 746           | 83 377           |
| Esquí Acuático                | 7 568            | 32 874           | 157 128          | 4 700            | 376 732          | 31 975           |
| Fedemil <sup>2/</sup>         | -                | -                | -                | -                | -                | -                |
| Fedup <sup>3/</sup>           | -                | -                | -                | 12 000           | 12 000           | 12 000           |
| Fisicoculturismo y Fitness    | 14 500           | 4 000            | 4 000            | 94 920           | 4 000            | 8 000            |
| Fútbol                        | -                | -                | -                | -                | -                | -                |
| Futbol Americano              | -                | -                | -                | -                | -                | -                |
| Gimnasia                      | 51 439           | 121 433          | 189 178          | 198 942          | 36 178           | 167 708          |
| Golf                          | 4 000            | 23 000           | 23 000           | 24 000           | 70 532           | 15 768           |
| Handball                      | -                | 14 800           | 7 400            | 7 400            | 58 095           | 20 400           |
| Hockey                        | 16 700           | 16 700           | 69 622           | 313 778          | 16 700           | 16 700           |
| Jiu Jitsu                     | -                | -                | -                | -                | -                | -                |
| Judo                          | 88 200           | 98 200           | 125 200          | 113 200          | 172 600          | 22 200           |

Continúa...



Cuadro N° 2.03 Subvenciones otorgada por toda fuente de financiamiento por mes, según Federación Deportiva Nacional, 2015 (Nuevos soles) *Conclusión*

| Federación Deportiva Nacional    | Mes     |           |         |         |         |         |
|----------------------------------|---------|-----------|---------|---------|---------|---------|
|                                  | Jul.    | Ago.      | Sep.    | Oct.    | Nov.    | Dic.    |
| Karate                           | 12 992  | 148 187   | 83 986  | 301 798 | 190 912 | 100 718 |
| Kartismo                         | -       | -         | -       | -       | -       | -       |
| Kick Boxing                      | -       | -         | -       | -       | -       | -       |
| Kung Fu                          | -       | -         | -       | -       | -       | -       |
| Levantamiento de Pesas           | 39 168  | 56 481    | 124 394 | 105 740 | 158 295 | 253 679 |
| Levantamiento de Potencia        | -       | -         | -       | -       | -       | -       |
| Lucha Amateur                    | 106 446 | 79 079    | 150 818 | 73 266  | 97 048  | 139 545 |
| Motociclismo                     | -       | 15 400    | 2 200   | 148 165 | 10 499  | 6 700   |
| Motonáutica                      | -       | -         | 35 000  | 235 000 | -       | -       |
| Muay Thai                        | 138 752 | 85 948    | 14 582  | 14 651  | 101 067 | 20 000  |
| Natación                         | 85 438  | 74 580    | 173 849 | 183 638 | 86 507  | 147 803 |
| Paleta Frontón                   | 3 550   | 110 826   | 84 050  | -       | 3 550   | 16 300  |
| Pentatlón Moderno                | -       | -         | -       | -       | -       | -       |
| Personas con Discapacidad Física | 1 843   | -         | 2 039   | -       | 35 202  | 50 916  |
| Polo                             | -       | -         | -       | -       | -       | -       |
| Remo                             | 59 387  | 59 460    | 37 688  | 14 430  | 1 850   | 586 865 |
| Rugby                            | 100 036 | 79 747    | 32 247  | 162 597 | 272 197 | 41 947  |
| Salvamento Acuático              | -       | -         | -       | -       | -       | -       |
| Sóftbol                          | 40 105  | 109 396   | 205 664 | 193 399 | 36 784  | 42 481  |
| Squash Racket                    | 35 165  | 49 383    | 49 632  | 19 785  | 76 515  | 9 910   |
| Tabla                            | 14 600  | 33 600    | 53 600  | 428 100 | 13 600  | 13 600  |
| Tae Kwon Do                      | 115 800 | 27 051    | 176 801 | 212 299 | 191 249 | 42 580  |
| Tenis                            | 109 608 | 62 202    | 51 702  | 41 702  | 196 702 | 37 202  |
| Tenis de Mesa                    | 102 270 | 111 940   | 17 400  | 95 275  | 44 400  | 37 400  |
| Tiro con Arco                    | 12 440  | 10 587    | 33 440  | 4 049   | 9 485   | 280 773 |
| Tiro Peruana                     | 49 789  | 36 450    | 281 268 | 58 546  | 77 432  | 55 209  |
| Triatlón                         | 13 440  | 14 940    | 45 750  | 27 926  | 46 531  | 133 793 |
| Vela                             | 94 943  | 165 228   | 122 980 | 222 072 | 34 700  | 217 700 |
| Voleibol                         | 293 032 | 1 746 104 | 15 000  | 413 000 | 15 000  | 15 000  |

<sup>1</sup> Comité Olímpico Peruano (Cop)

<sup>2</sup> Federación Deportiva Militar (Fedemil)

<sup>3</sup> Federación Deportiva Universitaria del Perú (Fedup)

Fuente: Instituto Peruano del Deporte - Dirección Nacional de Deporte Afiliados

Elaboración: Instituto Peruano del Deporte - Oficina de Presupuesto y Planificación - Unidad de Estadística y Preinversión

Cuadro N° 2.04 Consolidado de subvenciones otorgada por fuente de financiamiento, según Federación Deportiva Nacional, 2015 (Nuevos soles)

| Federación Deportiva Nacional    | Total             | Fuente de financiamiento |                                  |
|----------------------------------|-------------------|--------------------------|----------------------------------|
|                                  |                   | Recursos ordinarios      | Recursos directamente recaudados |
| <b>Total</b>                     | <b>56 051 604</b> | <b>19 960 645</b>        | <b>36 090 959</b>                |
| Actividades Sub-Acuáticas        | 850               | 850                      | -                                |
| Aerodeportiva                    | 30 000            | 5 000                    | 25 000                           |
| Ajedrez                          | 500 000           | 238 319                  | 261 681                          |
| Amateur de Sambo                 | -                 | -                        | -                                |
| Andinismo y Deportes de Invierno | -                 | -                        | -                                |
| Atletismo                        | 3 849 371         | 2 292 000                | 1 557 371                        |
| Automovilismo Deportivo          | 600 000           | 200 000                  | 400 000                          |
| Bádminton                        | 2 022 754         | 1 346 710                | 676 044                          |
| Basketball                       | 731 872           | 495 575                  | 236 297                          |
| Béisbol                          | 650 000           | 387 200                  | 262 800                          |
| Billar                           | 500 000           | 301 000                  | 199 000                          |
| Bochas                           | 240 000           | 72 642                   | 167 358                          |
| Bowling                          | 400 000           | 232 100                  | 167 900                          |
| Boxeo                            | 230 000           | 42 783                   | 187 217                          |
| Canotaje                         | 350 000           | 245 300                  | 104 700                          |
| Ciclismo                         | 623 635           | 424 000                  | 199 635                          |
| Cop <sup>1/</sup>                | 17 045 474        | 1 993 768                | 15 051 706                       |
| Ecuestre                         | 370 000           | 241 400                  | 128,600                          |
| Esgrima                          | 650 000           | 343 800                  | 306 200                          |
| Esquí Acuático                   | 700 000           | 433 220                  | 266 780                          |
| Fedemil <sup>2/</sup>            | -                 | -                        | -                                |
| Fedup <sup>3/</sup>              | 100 000           | -                        | 100 000                          |
| Fisicoculturismo y Fitness       | 380 000           | 201 200                  | 178 800                          |
| Fútbol                           | -                 | -                        | -                                |
| Futbol Americano                 | -                 | -                        | -                                |
| Gimnasia                         | 1 200 000         | 371 235                  | 828 765                          |
| Golf                             | 280 000           | 91 000                   | 189 000                          |
| Handball                         | 240 000           | 119 600                  | 120 400                          |
| Hockey                           | 700 000           | 237 442                  | 462 558                          |
| Jiu Jitsu                        | -                 | -                        | -                                |
| Judo                             | 1 250 000         | 626 800                  | 623 200                          |

Continúa...

Cuadro N° 2.04 Consolidado de subvenciones otorgada por fuente de financiamiento, según Federación Deportiva Nacional, 2015 (Nuevos soles) Conclusión

| Federación Deportiva Nacional    | Total     | Fuente de financiamiento |                                  |
|----------------------------------|-----------|--------------------------|----------------------------------|
|                                  |           | Recursos ordinarios      | Recursos directamente recaudados |
| Karate                           | 1 350 000 | 544 688                  | 805 312                          |
| Kartismo                         | -         | -                        | -                                |
| Kick Boxing                      | -         | -                        | -                                |
| Kung Fu                          | -         | -                        | -                                |
| Levantamiento de Pesas           | 1 750 000 | 533 780                  | 1 216 220                        |
| Levantamiento de Potencia        | -         | -                        | -                                |
| Lucha Amateur                    | 1 150 000 | 543 850                  | 606 150                          |
| Motociclismo                     | 200 000   | 100 400                  | 99 600                           |
| Motonáutica                      | 330 000   | 67 500                   | 262 500                          |
| Muay Thai                        | 480 000   | 297 200                  | 182 800                          |
| Natación                         | 1 310 000 | 472 363                  | 837 637                          |
| Paleta Frontón                   | 310 000   | 190 825                  | 119 175                          |
| Pentatlón Moderno                | -         | -                        | -                                |
| Personas con Discapacidad Física | 90 000    | -                        | 90 000                           |
| Polo                             | -         | -                        | -                                |
| Remo                             | 970 000   | 569 820                  | 400 180                          |
| Rugby                            | 990 000   | 418 789                  | 571 211                          |
| Salvamento Acuático              | -         | -                        | -                                |
| Sóftbol                          | 784 788   | 291 120                  | 493 668                          |
| Squash Racket                    | 285 000   | 222 500                  | 62 500                           |
| Tabla                            | 1 270 000 | 305 100                  | 964 900                          |
| Tae Kwon Do                      | 1 220 000 | 516 750                  | 703 250                          |
| Tenis                            | 1 320 852 | 437 959                  | 882 893                          |
| Tenis de Mesa                    | 687 875   | 320 740                  | 367 135                          |
| Tiro con Arco                    | 457 246   | 238 200                  | 219 046                          |
| Tiro Peruana                     | 1 191 887 | 616 210                  | 575 677                          |
| Triatlón                         | 360 000   | 164 350                  | 195 650                          |
| Vela                             | 1 200 000 | 433 821                  | 766 179                          |
| Voleibol                         | 4 700 000 | 1 731 736                | 2 968 264                        |

<sup>1</sup> Comité Olímpico Peruano (Cop)

<sup>2</sup> Federación Deportiva Militar (Fedemil)

<sup>3</sup> Federación Deportiva Universitaria del Perú (Fedup)

Fuente: Instituto Peruano del Deporte - Dirección Nacional de Deporte Afiliados

Elaboración: Instituto Peruano del Deporte - Oficina de Presupuesto y Planificación - Unidad de Estadística y Preinversión

Cuadro N° 2.05 Consolidado de subvenciones otorgada por toda fuente de financiamiento, por rubro de gasto, según Federación Deportiva Nacional, 2015 (Nuevos soles)

| Federación Deportiva Nacional    | Total             | Rubro de gasto         |                         |                     |                    |                         |                                   |                     |                      |
|----------------------------------|-------------------|------------------------|-------------------------|---------------------|--------------------|-------------------------|-----------------------------------|---------------------|----------------------|
|                                  |                   | Gastos administrativos | Entrenadores deportivos | Cuota de afiliación | Eventos nacionales | Eventos internacionales | Equipamiento y material deportivo | Servicios generales | Capacitación y otros |
| <b>Total</b>                     | <b>56 051 604</b> | <b>1 571 549</b>       | <b>8 360 189</b>        | <b>241 135</b>      | <b>3 202 801</b>   | <b>38 083 974</b>       | <b>2 066 407</b>                  | <b>1 185 504</b>    | <b>1 340 045</b>     |
| Actividades Sub-Acuáticas        | 850               | 850                    | -                       | -                   | -                  | -                       | -                                 | -                   | -                    |
| Aerodeportiva                    | 30 000            | -                      | -                       | 11 177              | -                  | -                       | 4 423                             | 14 400              | -                    |
| Ajedrez                          | 500 000           | 36 000                 | 57 600                  | -                   | 100 000            | 216 600                 | 34 800                            | 30 000              | 25 000               |
| Amateur de Sambo                 | -                 | -                      | -                       | -                   | -                  | -                       | -                                 | -                   | -                    |
| Andinismo y Deportes de Invierno | -                 | -                      | -                       | -                   | -                  | -                       | -                                 | -                   | -                    |
| Atletismo                        | 3 849 371         | 69 600                 | 1 094 004               | -                   | 340 021            | 1 544 770               | 404 473                           | 200 000             | 196 503              |
| Automovilismo Deportivo          | 600 000           | -                      | -                       | 18 000              | 96 500             | 415 500                 | -                                 | 70 000              | -                    |
| Bádminton                        | 2 022 754         | 56 400                 | 432 000                 | 2 557               | 5 296              | 1 526 502               | -                                 | -                   | -                    |
| Basketball                       | 731 872           | 33 600                 | 55 200                  | 7 975               | 70 000             | 531 097                 | -                                 | -                   | 34 000               |
| Béisbol                          | 650 000           | 88 440                 | 128 400                 | 2 600               | 126 000            | 220 950                 | 9 600                             | 64 010              | 10 000               |
| Billar                           | 500 000           | 35 000                 | 68 000                  | 6 400               | 66 000             | 257 883                 | 16 717                            | 50 000              | -                    |
| Bochas                           | 240 000           | 11 376                 | 54 000                  | 6 384               | 54 264             | 96 476                  | 17 500                            | -                   | -                    |
| Bowling                          | 400 000           | -                      | 67 650                  | 2 363               | 158 250            | 116 354                 | 55 383                            | -                   | -                    |
| Boxeo                            | 230 000           | 32 800                 | 69 500                  | -                   | 39 496             | -                       | 62 503                            | 25 701              | -                    |
| Bridge                           | -                 | -                      | -                       | -                   | -                  | -                       | -                                 | -                   | -                    |
| Canotaje                         | 350 000           | 4 800                  | 56 800                  | 1 000               | 21 400             | -                       | 263 220                           | 2 780               | -                    |
| Ciclismo                         | 623 635           | 43 000                 | 88 950                  | -                   | 132 542            | 169 095                 | 147 041                           | 3 200               | 39 807               |
| Cop <sup>1/</sup>                | 17 045 474        | 51 531                 | -                       | 2 240               | -                  | 16 316 354              | 43 478                            | 74 865              | 557 006              |
| Ecuestre                         | 370 000           | 32 400                 | 72 000                  | 1 740               | 45 000             | 178 860                 | -                                 | -                   | 40 000               |
| Esgrima                          | 650 000           | 37 800                 | 149 300                 | 3 124               | 9 300              | 369 349                 | 32 528                            | 36 099              | 12 500               |
| Esquí Acuático                   | 700 000           | 33 600                 | 57 229                  | 4 218               | 328 046            | 167 065                 | 50 501                            | 59 340              | -                    |
| Fedemil <sup>1/</sup>            | -                 | -                      | -                       | -                   | -                  | -                       | -                                 | -                   | -                    |
| Fedup <sup>2/</sup>              | 100 000           | -                      | -                       | -                   | 100 000            | -                       | -                                 | -                   | -                    |
| Fisiculturismo y Fitness         | 380 000           | 12 000                 | 36 000                  | 1 620               | 38 380             | 200 000                 | 50 000                            | 42 000              | -                    |
| Fútbol                           | -                 | -                      | -                       | -                   | -                  | -                       | -                                 | -                   | -                    |
| Fútbol Americano                 | -                 | -                      | -                       | -                   | -                  | -                       | -                                 | -                   | -                    |
| Gimnasia                         | 1 200 000         | 111 600                | 348 374                 | 11 732              | 55 420             | 518 755                 | 154 119                           | -                   | -                    |
| Golf                             | 280 000           | -                      | 48 000                  | 10 000              | 145 468            | 76 532                  | -                                 | -                   | -                    |
| Handball                         | 240 000           | 24 000                 | 64 800                  | 3 642               | 51 600             | 82 558                  | -                                 | -                   | 13 400               |
| Hockey                           | 700 000           | 18 000                 | 178 400                 | 1 625               | -                  | 495 775                 | 6 200                             | -                   | -                    |
| Jiu Jitsu                        | -                 | -                      | -                       | -                   | -                  | -                       | -                                 | -                   | -                    |

Continúa...

Cuadro N° 2.05 Consolidado de subvenciones otorgada por toda fuente de financiamiento, por rubro de gasto, según Federación Deportiva Nacional, 2015 (Nuevos soles)

Conclusión

| Federación Deportiva Nacional    | Total     | Rubro de gasto         |                         |                     |                    |                         |                                   |                     |                      |
|----------------------------------|-----------|------------------------|-------------------------|---------------------|--------------------|-------------------------|-----------------------------------|---------------------|----------------------|
|                                  |           | Gastos administrativos | Entrenadores deportivos | Cuota de afiliación | Eventos nacionales | Eventos internacionales | Equipamiento y material deportivo | Servicios generales | Capacitación y otros |
| Judo                             | 1 250 000 | 30 000                 | 188 400                 | 2 800               | 55 400             | 924 400                 | 30 000                            | -                   | 19 000               |
| Karate                           | 1 350 000 | 48 000                 | 324 000                 | 6 888               | 32 591             | 856 882                 | 63 718                            | -                   | 17 920               |
| Kartismo                         | -         | -                      | -                       | -                   | -                  | -                       | -                                 | -                   | -                    |
| Kick Boxing                      | -         | -                      | -                       | -                   | -                  | -                       | -                                 | -                   | -                    |
| Kung Fu                          | -         | -                      | -                       | -                   | -                  | -                       | -                                 | -                   | -                    |
| Levantamiento de Pesas           | 1 750 000 | 45 600                 | 565 920                 | 3 629               | 44 000             | 1 090 851               | -                                 | -                   | -                    |
| Levantamiento de Potencia        | -         | -                      | -                       | -                   | -                  | -                       | -                                 | -                   | -                    |
| Lucha Amateur                    | 1 150 000 | 27 000                 | 264 000                 | 52 445              | 55 654             | 647 651                 | 50 675                            | 40 500              | 12 075               |
| Motociclismo                     | 200 000   | 26 400                 | 6 400                   | 8 436               | -                  | 154 264                 | 4 500                             | -                   | -                    |
| Motonáutica                      | 330 000   | -                      | -                       | -                   | -                  | 270 000                 | 60 000                            | -                   | -                    |
| Muay Thai                        | 480 000   | 12 000                 | 108 000                 | 5 000               | 49 232             | 224 850                 | 30 150                            | -                   | 50 768               |
| Natación                         | 1 310 000 | 30 000                 | 538 970                 | 2 363               | -                  | 630 590                 | 38 043                            | 50 034              | 20 000               |
| Paleta Frontón                   | 310 000   | 24 600                 | 18 000                  | 1 424               | 50 000             | 137 940                 | 19 000                            | 49 836              | 9 200                |
| Pentatlón Moderno                | -         | -                      | -                       | -                   | -                  | -                       | -                                 | -                   | -                    |
| Personas con Discapacidad Física | 90 000    | 9 000                  | 15 600                  | 3 140               | 40 797             | 21 463                  | -                                 | -                   | -                    |
| Polo                             | -         | -                      | -                       | -                   | -                  | -                       | -                                 | -                   | -                    |
| Remo                             | 970 000   | 22 200                 | 62 400                  | 5 440               | 34 533             | 785 958                 | 39 936                            | 10 454              | 9 080                |
| Rugby                            | 990 000   | 91 266                 | 178 809                 | 789                 | 80 000             | 536 036                 | 57 000                            | 27 900              | 18 200               |
| Salvamento Acuático              | -         | -                      | -                       | -                   | -                  | -                       | -                                 | -                   | -                    |
| Sóftbol                          | 784 788   | 34 900                 | 183 600                 | 3 337               | 90 279             | 414 590                 | -                                 | 55 284              | 2 797                |
| Squash Racket                    | 285 000   | 10 500                 | 58 870                  | 7 850               | 32 850             | 129 130                 | 25 800                            | 20 000              | -                    |
| Tabla                            | 1 270 000 | 19 200                 | 141 500                 | 6 800               | 271 600            | 792 900                 | 1 000                             | -                   | 37 000               |
| Tae Kwon Do                      | 1 220 000 | 34 200                 | 166 200                 | 620                 | 48 000             | 885 200                 | 20 000                            | 10 600              | 55 180               |
| Tenis                            | 1 320 852 | 20 426                 | 503 000                 | 21 406              | -                  | 776 020                 | -                                 | -                   | -                    |
| Tenis de Mesa                    | 687 875   | 46 800                 | 162 000                 | 1 540               | 85 130             | 392 405                 | -                                 | -                   | -                    |
| Tiro con Arco                    | 457 246   | 24 800                 | 27 600                  | 472                 | 21 970             | 91 143                  | 155 747                           | 117 906             | 17 608               |
| Tiro Peruana                     | 1 191 887 | 51 100                 | 392 150                 | 2 251               | 36 782             | 557 339                 | 76 440                            | 75 825              | -                    |
| Triatlón                         | 360 000   | 12 960                 | 30 000                  | 1 300               | 39 000             | 183 059                 | 41 911                            | 38 770              | 13 000               |
| Vela                             | 1 200 000 | 37 800                 | 212 100                 | 4 809               | -                  | 815 291                 | -                                 | -                   | 130 000              |
| Voleibol                         | 4 700 000 | 180 000                | 1 086 463               | -                   | 152 000            | 3 265 537               | -                                 | 16 000              | -                    |

<sup>1</sup> Comité Olímpico Peruano (Cop)<sup>2</sup> Federación Deportiva Militar (Fedemil)<sup>3</sup> Federación Deportiva Universitaria del Perú (Fedup)

Fuente: Instituto Peruano del Deporte - Dirección Nacional de Deporte Afiliados

Elaboración: Instituto Peruano del Deporte - Oficina de Presupuesto y Planificación - Unidad de Estadística y Preinversión

Cuadro N° 2.06 Subvenciones otorgada por la fuente de recursos ordinarios, por rubro de gasto, según Federación Deportiva Nacional, 2015 (Nuevos soles)

Conclusión

| Federación Deportiva Nacional    | Total      | Rubro de gasto         |                         |                     |                    |                         |                    |                     |                      |
|----------------------------------|------------|------------------------|-------------------------|---------------------|--------------------|-------------------------|--------------------|---------------------|----------------------|
|                                  |            | Gastos administrativos | Entrenadores deportivos | Cuota de afiliación | Eventos nacionales | Eventos internacionales | Material deportivo | Servicios generales | Capacitación y otros |
| Total                            | 19 960 645 | 1 373 474              | 6 728 847               | 226 018             | 2 304 702          | 7 034 720               | 568 317            | 685 979             | 1 038 588            |
| Actividades Sub-Acuáticas        | 850        | 850                    | -                       | -                   | -                  | -                       | -                  | -                   | -                    |
| Aerodeportiva                    | 5 000      | -                      | -                       | -                   | -                  | -                       | -                  | 5 000               | -                    |
| Ajedrez                          | 238 319    | 2 400                  | 57 600                  | -                   | 100 000            | 48 319                  | -                  | 30 000              | -                    |
| Amateur de Sambo                 | -          | -                      | -                       | -                   | -                  | -                       | -                  | -                   | -                    |
| Andinismo y Deportes de Invierno | -          | -                      | -                       | -                   | -                  | -                       | -                  | -                   | -                    |
| Atletismo                        | 2 292 000  | 69 600                 | 1 076 004               | -                   | 310 021            | 627 183                 | 68 689             | -                   | 140 503              |
| Automovilismo deportivo          | 200 000    | -                      | -                       | 18 000              | 96 500             | 15 500                  | -                  | 70 000              | -                    |
| Bádminton                        | 1 346 710  | 56 400                 | 432 000                 | 2 556               | 5 296              | 850 458                 | -                  | -                   | -                    |
| Basketball                       | 495 575    | 33 600                 | 55 200                  | 7 975               | 70 000             | 294 800                 | -                  | -                   | 34 000               |
| Béisbol                          | 387 200    | 88 440                 | 128 400                 | 1 800               | 126 000            | 25 400                  | -                  | 7 160               | 10 000               |
| Billar                           | 301 000    | 35 000                 | 68 000                  | 6 400               | 66 000             | 58 883                  | 16 717             | 50 000              | -                    |
| Bochas                           | 72 642     | 11 376                 | 54 000                  | 6 384               | 882                | -                       | -                  | -                   | -                    |
| Bowling                          | 232 100    | -                      | 67 650                  | 2 363               | 108 750            | 53 337                  | -                  | -                   | -                    |
| Boxeo                            | 42 783     | 32 800                 | 2 000                   | -                   | 2 497              | -                       | 1 886              | 3 600               | -                    |
| Bridge                           | -          | -                      | -                       | -                   | -                  | -                       | -                  | -                   | -                    |
| Canotaje                         | 245 300    | 4 800                  | 56 800                  | 1 000               | 21 400             | -                       | 158 520            | 2 780               | -                    |
| Ciclismo                         | 424 000    | 43 000                 | 88 950                  | -                   | 132 542            | 123 858                 | 7 800              | -                   | 27 850               |
| Cop <sup>1</sup>                 | 1 993 768  | 51 531                 | -                       | 2 240               | -                  | 1 264 648               | 43 478             | 74 865              | 557 006              |
| Encuestre                        | 241 400    | 32 400                 | 72 000                  | 1 740               | 45 000             | 50 260                  | -                  | -                   | 40 000               |
| Esgrima                          | 343 800    | 37 800                 | 142 700                 | 3 124               | 9 300              | 122 149                 | -                  | 19 727              | 9 000                |
| Esquí Acuático                   | 433 220    | 33 600                 | 57 229                  | 4 218               | 301 301            | -                       | -                  | 36 872              | -                    |
| Fedemil <sup>2</sup>             | -          | -                      | -                       | -                   | -                  | -                       | -                  | -                   | -                    |
| Fedup <sup>3</sup>               | -          | -                      | -                       | -                   | -                  | -                       | -                  | -                   | -                    |
| Fisicoculturismo y Fitness       | 201 200    | 12 000                 | 36 000                  | 1 620               | 38 380             | 64 380                  | 6 820              | 42 000              | -                    |
| Fútbol                           | -          | -                      | -                       | -                   | -                  | -                       | -                  | -                   | -                    |
| Fútbol Americano                 | -          | -                      | -                       | -                   | -                  | -                       | -                  | -                   | -                    |
| Gimnasia                         | 371 235    | 111 600                | 237 668                 | 11 732              | -                  | -                       | 10 235             | -                   | -                    |
| Golf                             | 91 000     | -                      | 28 000                  | 10 000              | 53 000             | -                       | -                  | -                   | -                    |
| Handball                         | 119 600    | 21 600                 | 54 000                  | 3 642               | 26 958             | -                       | -                  | -                   | 13 400               |
| Hockey                           | 237 442    | 18 000                 | 124 125                 | 1 625               | -                  | 87 492                  | 6 200              | -                   | -                    |
| Jiu Jitsu                        | -          | -                      | -                       | -                   | -                  | -                       | -                  | -                   | -                    |
| Judo                             | 626 800    | 28 800                 | 138 000                 | 2 800               | 50 000             | 403 800                 | -                  | -                   | 3 400                |

Cuadro N° 2.06 Subvenciones otorgada por la fuente de recursos ordinarios, por rubro de gasto, según Federación Deportiva Nacional, 2015 (Nuevos soles)

Conclusión

| Federación Deportiva Nacional    | Total     | Rubro de gasto         |                         |                     |                    |                         |                    |                     |                      |
|----------------------------------|-----------|------------------------|-------------------------|---------------------|--------------------|-------------------------|--------------------|---------------------|----------------------|
|                                  |           | Gastos administrativos | Entrenadores deportivos | Cuota de afiliación | Eventos nacionales | Eventos internacionales | Material deportivo | Servicios generales | Capacitación y otros |
| Karate                           | 544 688   | 48 000                 | 270 388                 | 6 888               | 32 591             | 153 366                 | 15 535             | -                   | 17 920               |
| Kartismo                         | -         | -                      | -                       | -                   | -                  | -                       | -                  | -                   | -                    |
| Kick Boxing                      | -         | -                      | -                       | -                   | -                  | -                       | -                  | -                   | -                    |
| Kung Fu                          | -         | -                      | -                       | -                   | -                  | -                       | -                  | -                   | -                    |
| Levantamiento de Pesas           | 533 780   | 30 000                 | 207 416                 | 3 629               | -                  | 292 735                 | -                  | -                   | -                    |
| Levantamiento de Potencia        | -         | -                      | -                       | -                   | -                  | -                       | -                  | -                   | -                    |
| Lucha Amateur                    | 543 850   | 27 000                 | 264 000                 | 52 445              | 55 654             | 114 191                 | 18 485             | -                   | 12 075               |
| Motociclismo                     | 100 400   | 26 400                 | -                       | 8 436               | -                  | 61 064                  | 4 500              | -                   | -                    |
| Motonáutica                      | 67 500    | -                      | -                       | -                   | -                  | 17 500                  | 50 000             | -                   | -                    |
| Muay Thai                        | 297 200   | 12 000                 | 108 000                 | 5 000               | 49 232             | 122 200                 | -                  | -                   | 768                  |
| Natación                         | 472 363   | 30 000                 | 400 000                 | 2 363               | -                  | -                       | 11 043             | 8 957               | 20 000               |
| Paleta Frontón                   | 190 825   | 24 600                 | 18 000                  | 1 424               | 50 000             | 39 301                  | -                  | 48 300              | 9 200                |
| Pentatlón Moderno                | -         | -                      | -                       | -                   | -                  | -                       | -                  | -                   | -                    |
| Personas con Discapacidad Física | -         | -                      | -                       | -                   | -                  | -                       | -                  | -                   | -                    |
| Polo                             | -         | -                      | -                       | -                   | -                  | -                       | -                  | -                   | -                    |
| Remo                             | 569 820   | 22 200                 | 62 400                  | 5 440               | 34 533             | 385 777                 | 39 936             | 10 454              | 9 080                |
| Rugby                            | 418 789   | 16 191                 | 171 009                 | 789                 | 63 500             | 125 600                 | -                  | 27 900              | 13 800               |
| Salvamento Acuático              | -         | -                      | -                       | -                   | -                  | -                       | -                  | -                   | -                    |
| Softbol                          | 291 120   | 34 900                 | 165 720                 | 3 337               | 15 963             | 13 118                  | -                  | 55 284              | 2 798                |
| Squash Racket                    | 222 500   | 10 500                 | 58 870                  | 7 850               | 32 850             | 91 630                  | 800                | 20 000              | -                    |
| Tabla                            | 305 100   | 19 200                 | 141 500                 | 6 800               | 45 400             | 54 200                  | 1 000              | -                   | 37 000               |
| Tae Kwon Do                      | 516 750   | 34 200                 | 166 200                 | 620                 | 48 000             | 201 950                 | -                  | 10 600              | 55 180               |
| Tenis                            | 437 959   | 20 426                 | 227 852                 | 21 406              | -                  | 168 275                 | -                  | -                   | -                    |
| Tenis de Mesa                    | 320 740   | 46 800                 | 162 000                 | 1 540               | 65 400             | 45 000                  | -                  | -                   | -                    |
| Tiro con Arco                    | 238 200   | 24 800                 | 27 600                  | 472                 | 19 970             | 91 143                  | 24 722             | 31 885              | 17 608               |
| Tiro Peruana                     | 616 210   | 51 100                 | 294 150                 | 2 251               | 36 782             | 101 662                 | 54 440             | 75 825              | -                    |
| Triatlón                         | 164 350   | 12 960                 | 30 000                  | 1 300               | 39 000             | 6 809                   | 27 511             | 38 770              | 8 000                |
| Vela                             | 433 821   | 36 600                 | 212 100                 | 4 809               | -                  | 180 312                 | -                  | -                   | -                    |
| Vóleybol                         | 1 731 736 | 120 000                | 765 316                 | -                   | 152 000            | 678 420                 | -                  | 16 000              | -                    |

Nota: Ley de Promoción y Desarrollo del Deporte Ley N° 28036 y sus modificatorias. Artículo N° 6, se refiere al Sistema Deportivo Nacional, es el conjunto de organismos públicos y privados, estructurados e integrados funcionalmente, que articulan y promueven el desarrollo del deporte en general a nivel nacional, regional y local. Está conformado por 13 organismos.

<sup>1</sup> Comité Olímpico Peruano (Cop)

<sup>2</sup> Federación Deportiva Militar (Fedemil)

<sup>3</sup> Federación Deportiva Universitaria del Perú (Fedup)

Fuente: Instituto Peruano del Deporte - Dirección Nacional de Deporte de Afiliados

Elaboración: Instituto Peruano del Deporte - Oficina de Presupuesto y Planificación - Unidad de Estadística y Preinversión

Cuadro N° 2.07 Subvenciones otorgada por la fuente de recursos directamente recaudados, por rubro de gasto, según Federación Deportiva Nacional, 2015 (Nuevos soles)

| Federación Deportiva Nacional    | Total      | Rubro de gasto         |                         |                     |                    |                         |                    |                     |                      |
|----------------------------------|------------|------------------------|-------------------------|---------------------|--------------------|-------------------------|--------------------|---------------------|----------------------|
|                                  |            | Gastos administrativos | Entrenadores deportivos | Cuota de afiliación | Eventos nacionales | Eventos internacionales | Material deportivo | Servicios generales | Capacitación y otros |
| Total                            | 36 090 959 | 198 075                | 1 631 342               | 15 117              | 898 099            | 31 049 254              | 1 498 090          | 499 525             | 301 457              |
| Actividades Sub-Acuáticas        | -          | -                      | -                       | -                   | -                  | -                       | -                  | -                   | -                    |
| Aerodeportiva                    | 25 000     | -                      | -                       | 11 177              | -                  | -                       | 4 423              | 9 400               | -                    |
| Ajedrez                          | 261 681    | 33 600                 | -                       | -                   | -                  | 168 281                 | 34 800             | -                   | 25 000               |
| Amateur de Sambo                 | -          | -                      | -                       | -                   | -                  | -                       | -                  | -                   | -                    |
| Andinismo y Deportes de Invierno | -          | -                      | -                       | -                   | -                  | -                       | -                  | -                   | -                    |
| Atletismo                        | 1 557 371  | -                      | 18 000                  | -                   | 30 000             | 917 587                 | 335 784            | 200 000             | 56 000               |
| Automovilismo deportivo          | 400 000    | -                      | -                       | -                   | -                  | 400 000                 | -                  | -                   | -                    |
| Bádminton                        | 676 044    | -                      | -                       | -                   | -                  | 676 044                 | -                  | -                   | -                    |
| Basketball                       | 236 297    | -                      | -                       | -                   | -                  | 236 297                 | -                  | -                   | -                    |
| Béisbol                          | 262 800    | -                      | -                       | 800                 | -                  | 195 550                 | 9 600              | 56 850              | -                    |
| Billar                           | 199 000    | -                      | -                       | -                   | -                  | 199 000                 | -                  | -                   | -                    |
| Bochas                           | 167 358    | -                      | -                       | -                   | 53 382             | 96 476                  | 17 500             | -                   | -                    |
| Bowling                          | 167 900    | -                      | -                       | -                   | 49 500             | 63 017                  | 55 383             | -                   | -                    |
| Boxeo                            | 187 217    | -                      | 67 500                  | -                   | 36 999             | -                       | 60 617             | 22 101              | -                    |
| Bridge                           | -          | -                      | -                       | -                   | -                  | -                       | -                  | -                   | -                    |
| Canotaje                         | 104 700    | -                      | -                       | -                   | -                  | -                       | 104 700            | -                   | -                    |
| Ciclismo                         | 199 635    | -                      | -                       | -                   | -                  | 45 237                  | 139 241            | 3 200               | 11 957               |
| Cop <sup>1/</sup>                | 15 051 706 | -                      | -                       | -                   | -                  | 15 051 706              | -                  | -                   | -                    |
| Encuestre                        | 128 600    | -                      | -                       | -                   | -                  | 128 600                 | -                  | -                   | -                    |
| Esgrima                          | 306 200    | -                      | 6 600                   | -                   | -                  | 247 200                 | 32 528             | 16 372              | 3 500                |
| Esquí Acuático                   | 266 780    | -                      | -                       | -                   | 26 745             | 167 065                 | 50 502             | 22 468              | -                    |
| Fedemil <sup>2/</sup>            | -          | -                      | -                       | -                   | -                  | -                       | -                  | -                   | -                    |
| Fedup <sup>3/</sup>              | 100 000    | -                      | -                       | -                   | 100 000            | -                       | -                  | -                   | -                    |
| Fisicoculturismo y Fitness       | 178 800    | -                      | -                       | -                   | -                  | 135 620                 | 43 180             | -                   | -                    |
| Fútbol                           | -          | -                      | -                       | -                   | -                  | -                       | -                  | -                   | -                    |
| Fútbol Americano                 | -          | -                      | -                       | -                   | -                  | -                       | -                  | -                   | -                    |
| Gimnasia                         | 828 765    | -                      | 110 706                 | -                   | 55 420             | 518 755                 | 143 884            | -                   | -                    |
| Golf                             | 189 000    | -                      | 20 000                  | -                   | 92 468             | 76 532                  | -                  | -                   | -                    |
| Handball                         | 120 400    | 2 400                  | 10 800                  | -                   | 24 642             | 82 558                  | -                  | -                   | -                    |
| Hockey                           | 462 558    | -                      | 54 275                  | -                   | -                  | 408 283                 | -                  | -                   | -                    |
| Jiu Jitsu                        | -          | -                      | -                       | -                   | -                  | -                       | -                  | -                   | -                    |
| Judo                             | 623 200    | 1 200                  | 50 400                  | -                   | 5 400              | 520 600                 | 30 000             | -                   | 15 600               |

Continúa...



Cuadro N° 2.07 Subvenciones otorgada por la fuente de recursos directamente recaudados, por rubro de gasto, según Federación Deportiva Nacional, 2015 (Nuevos soles) Conclusión

| Federación Deportiva Nacional    | Total     | Rubro de gasto         |                         |                     |                    |                         |                    |                     |                      |
|----------------------------------|-----------|------------------------|-------------------------|---------------------|--------------------|-------------------------|--------------------|---------------------|----------------------|
|                                  |           | Gastos administrativos | Entrenadores deportivos | Cuota de afiliación | Eventos nacionales | Eventos internacionales | Material deportivo | Servicios generales | Capacitación y otros |
| Karate                           | 805 312   | -                      | 53 612                  | -                   | -                  | 703 517                 | 48 183             | -                   | -                    |
| Kartismo                         | -         | -                      | -                       | -                   | -                  | -                       | -                  | -                   | -                    |
| Kick Boxing                      | -         | -                      | -                       | -                   | -                  | -                       | -                  | -                   | -                    |
| Kung Fu                          | -         | -                      | -                       | -                   | -                  | -                       | -                  | -                   | -                    |
| Levantamiento de Pesas           | 1 216 220 | 15 600                 | 358 504                 | -                   | 44 000             | 798 116                 | -                  | -                   | -                    |
| Levantamiento de Potencia        | -         | -                      | -                       | -                   | -                  | -                       | -                  | -                   | -                    |
| Lucha Amateur                    | 606 150   | -                      | -                       | -                   | -                  | 533 460                 | 32 190             | 40 500              | -                    |
| Motociclismo                     | 99 600    | -                      | 6 400                   | -                   | -                  | 93 200                  | -                  | -                   | -                    |
| Motonáutica                      | 262 500   | -                      | -                       | -                   | -                  | 252 500                 | 10 000             | -                   | -                    |
| Muay Thai                        | 182 800   | -                      | -                       | -                   | -                  | 102 650                 | 30 150             | -                   | 50 000               |
| Natación                         | 837 637   | -                      | 138 970                 | -                   | -                  | 630 590                 | 27 000             | 41 077              | -                    |
| Paleta Frontón                   | 119 175   | -                      | -                       | -                   | -                  | 98 639                  | 19 000             | 1 536               | -                    |
| Pentatlón Moderno                | -         | -                      | -                       | -                   | -                  | -                       | -                  | -                   | -                    |
| Personas con Discapacidad Física | 90 000    | 9 000                  | 15 600                  | 3 140               | 40 797             | 21 463                  | -                  | -                   | -                    |
| Polo                             | -         | -                      | -                       | -                   | -                  | -                       | -                  | -                   | -                    |
| Remo                             | 400 180   | -                      | -                       | -                   | -                  | 400 180                 | -                  | -                   | -                    |
| Rugby                            | 571 211   | 75 075                 | 7 800                   | -                   | 16 500             | 410 436                 | 57 000             | -                   | 4 400                |
| Salvamento Acuático              | -         | -                      | -                       | -                   | -                  | -                       | -                  | -                   | -                    |
| Softbol                          | 493 668   | -                      | 17 880                  | -                   | 74 316             | 401 472                 | -                  | -                   | -                    |
| Squash Racket                    | 62 500    | -                      | -                       | -                   | -                  | 37 500                  | 25 000             | -                   | -                    |
| Tabla                            | 964 900   | -                      | -                       | -                   | 226 200            | 738 700                 | -                  | -                   | -                    |
| Tae Kwon Do                      | 703 250   | -                      | -                       | -                   | -                  | 683 250                 | 20 000             | -                   | -                    |
| Tenis                            | 882 893   | -                      | 275 148                 | -                   | -                  | 607 745                 | -                  | -                   | -                    |
| Tenis de Mesa                    | 367 135   | -                      | -                       | -                   | 19 730             | 347 405                 | -                  | -                   | -                    |
| Tiro con Arco                    | 219 046   | -                      | -                       | -                   | 2 000              | -                       | 131 025            | 86 021              | -                    |
| Tiro Peruana                     | 575 677   | -                      | 98 000                  | -                   | -                  | 455 677                 | 22 000             | -                   | -                    |
| Triatlón                         | 195 650   | -                      | -                       | -                   | -                  | 176 250                 | 14 400             | -                   | 5 000                |
| Vela                             | 766 179   | 1 200                  | -                       | -                   | -                  | 634 979                 | -                  | -                   | 130 000              |
| Voleibol                         | 2 968 264 | 60 000                 | 321 147                 | -                   | -                  | 2 587 117               | -                  | -                   | -                    |

<sup>1</sup> Comité Olímpico Peruano (Cop)

<sup>2</sup> Federación Deportiva Militar (Fedemil)

<sup>3</sup> Federación Deportiva Universitaria del Perú (Fedup)

Fuente: Instituto Peruano del Deporte - Dirección Nacional de Deporte Afiliados

Elaboración: Instituto Peruano del Deporte - Oficina de Presupuesto y Planificación - Unidad de Estadística y Preinversión

## 2.2

### SUBVENCIONES OTORGADA A PERSONAS NATURALES

#### 2.2.1 Subvenciones a personas naturales, por toda fuente de financiamiento, 2010 - 2015

A continuación, se presenta las subvenciones otorgadas a personas naturales, desde el año 2010 al 2015, observándose un incremento sostenido en los últimos 5 años, siendo el año 2015, donde se observa una mayor subvención en S/. 11,225,466. Ver cuadro N° 2.08.

Estas subvenciones comprenden a los programa de (i) Apoyo al Deportista (PAD), (ii) Maratonistas y (iii) Federaciones Deportivas Nacionales en vías de regularización.

Cuadro N° 2.08 Subvenciones otorgada a personas naturales, 2010 - 2015 (Nuevos soles)

| Rubro de gasto   | Año              |                  |                  |                  |                  |                   |
|--|------------------|------------------|------------------|------------------|------------------|-------------------|
|  | 2010             | 2011             | 2012             | 2013             | 2014             | 2015              |
| <b>Total</b>   | <b>6 681 972</b> | <b>6 634 600</b> | <b>7 186 955</b> | <b>9 952 073</b> | <b>9 345 953</b> | <b>11 225 466</b> |
| <b>(i) Programa de Apoyo al deportista (PAD)<sup>2/</sup></b>                  | <b>3 819 418</b> | <b>4 534 686</b> | <b>6 458 188</b> | <b>8 624 916</b> | <b>8 004 093</b> | <b>9 866 314</b>  |
| Apoyo económico  | 935 525          | 1 469 650        | 3 320 691        | 5 140 028        | 5 307 389        | 5 930 688         |
| Vales de alimentos   | 1 057 809        | 1 363 620        | 1 187 880        | 1 151 570        | 1,237,350        | 1 574 900         |
| Seguro Médico colectivo  | 333 804          | 439,576          | 406 511          | 540 859          | 680 001          | 883 814           |
| Premios y Otros <sup>1/</sup>  | 1 492 280        | 1 261 840        | 1 543 106        | 1 792 459        | 779 353          | 1 476 912         |
| <b>(ii) Apoyo Federaciones Deportivas Nacionales en vías de regularización</b> | <b>2 265 730</b> | <b>1 236 230</b> | <b>437 701</b>   | <b>551 532</b>   | <b>418 420</b>   | <b>187 500</b>    |
| <b>(iii) Programa Maratonistas</b>   | <b>135 324</b>   | <b>183 132</b>   | <b>82 560</b>    | <b>770 508</b>   | <b>923 440</b>   | <b>1 171 652</b>  |
| <b>(iv) Programa Padrinazgo</b>  | <b>461 500</b>   | <b>680 552</b>   | <b>208 506</b>   | <b>5 117</b>     | <b>-</b>         | <b>-</b>          |

Nota: En el año 2015, las subvenciones otorgadas a personas naturales no incluye el gasto por Cubadeportes (S/. 2,973,776).

<sup>1/</sup> Premios y Otros: comprende las bonificaciones económicas a deportistas y entrenadores por logros obtenidos en eventos deportivos, gastos por concepto de pasajes, viáticos, Alojamiento etc., para traslados de deportistas a un evento deportivo.

<sup>2/</sup> En el año 2015, el Programa de Apoyo al Deportista (Top 100) se incluye el monto de S/. 2, 731,988.

Fuente: Instituto Peruano del Deporte - Dirección Nacional de Deporte Afiliados

Elaboración: Instituto Peruano del Deporte - Oficina de Presupuesto y Planificación - Unidad de Estadística y Preinversión

#### 2.2.2 Subvenciones otorgada a personas naturales por fuente de financiamiento, según rubro de gasto, 2015

Durante el año 2015, se destinó la suma de S/. 11,225,466 de los cuales S/. 2,371,151 fue con cargo a la fuente de financiamiento de recursos directamente recaudados y S/. 7,495,163 por recursos ordinarios.

Estas subvenciones corresponde al (i) Programa de Apoyo al Deportista (PAD), se destinó la suma de S/. 9,866,314 que consideró los rubros de vales de alimentos, apoyo económico, seguro medico colectivo, premios y otros; S/. 187,500 para (ii) las federaciones deportivas nacionales en vías de regularización, dirigido a sus entrenadores deportivos principalmente y S/. 1,171,652 al (iii) Programa de Maratonistas. Ver cuadro N° 2.09.

Cuadro N° 2.09 Subvenciones otorgada a personas naturales, según fuente de financiamiento, 2015 (Nuevos soles)

| Rubro de gasto   | Total <sup>2/</sup> | Fuente de Financiamiento         |                     |
|--|---------------------|----------------------------------|---------------------|
|  |                     | Recursos directamente recaudados | Recursos ordinarios |
| <b>(i) Programa de Apoyo al deportista (PAD)<sup>2/</sup></b>                  | <b>9 866 314</b>    | <b>2 371 151</b>                 | <b>7 495 163</b>    |
| Apoyo económico  | 5 930 688           | 967 640                          | 4 963 048           |
| Vales de alimentos   | 1 574 900           | 506 000                          | 1 068 900           |
| Seguro Médico colectivo  | 883 814             | 206 816                          | 676 998             |
| Premios y Otros <sup>1/</sup>  | 1 476 912           | 690 695                          | 786 217             |
| <b>(ii) Apoyo Federaciones Deportivas Nacionales en vías de regularización</b> | <b>187 500</b>      | <b>15 000</b>                    | <b>172 500</b>      |
| <b>(iii) Programa Maratonistas</b>   | <b>1 171 652</b>    | <b>357 639</b>                   | <b>814 013</b>      |
| <b>Total</b>   | <b>11 225 466</b>   | <b>2 743 790</b>                 | <b>8 481 676</b>    |

Nota: no incluye las subvenciones a personas naturales por el rubro de gasto Cubadeportes (S/. 2 973 776).

<sup>1/</sup> Premios y Otros: comprende las bonificaciones económicas a deportistas y entrenadores por logros obtenidos en eventos, deportivos, gastos por concepto de pasajes, viáticos, alojamiento, etc., para traslado de deportistas a un evento deportivo.

<sup>2/</sup> Incluye el Apoyo al Deportista (TOP 100), por un monto de S/. 2,731,988.

Fuente: Instituto Peruano del Deporte - Dirección Nacional de Deporte Afiliados

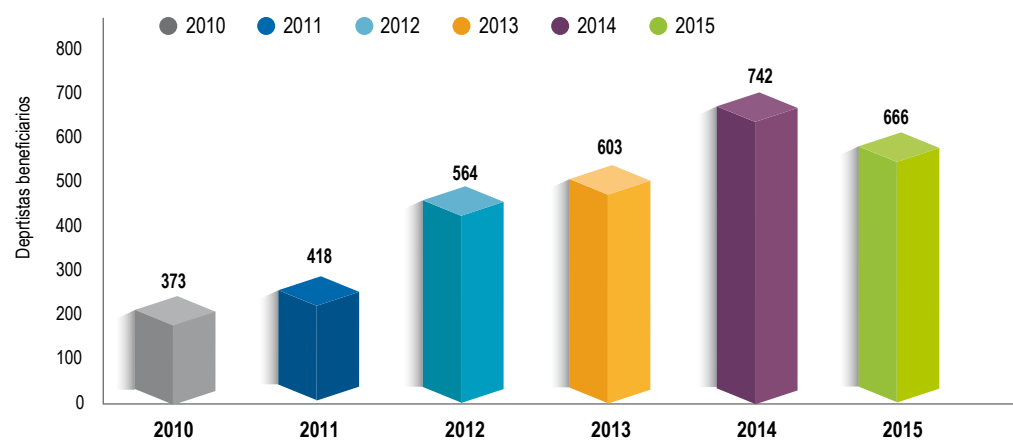
Elaboración: Instituto Peruano del Deporte - Oficina de Presupuesto y Planificación - Unidad de Estadística y Preinversión

2.2.3 Deportistas beneficiarios del Programa de Apoyo al Deportista (PAD) y Programa de Maratonistas

2.2.3.1 Número de deportistas beneficiarios del PAD y Programa de Maratonistas, 2010 - 2015

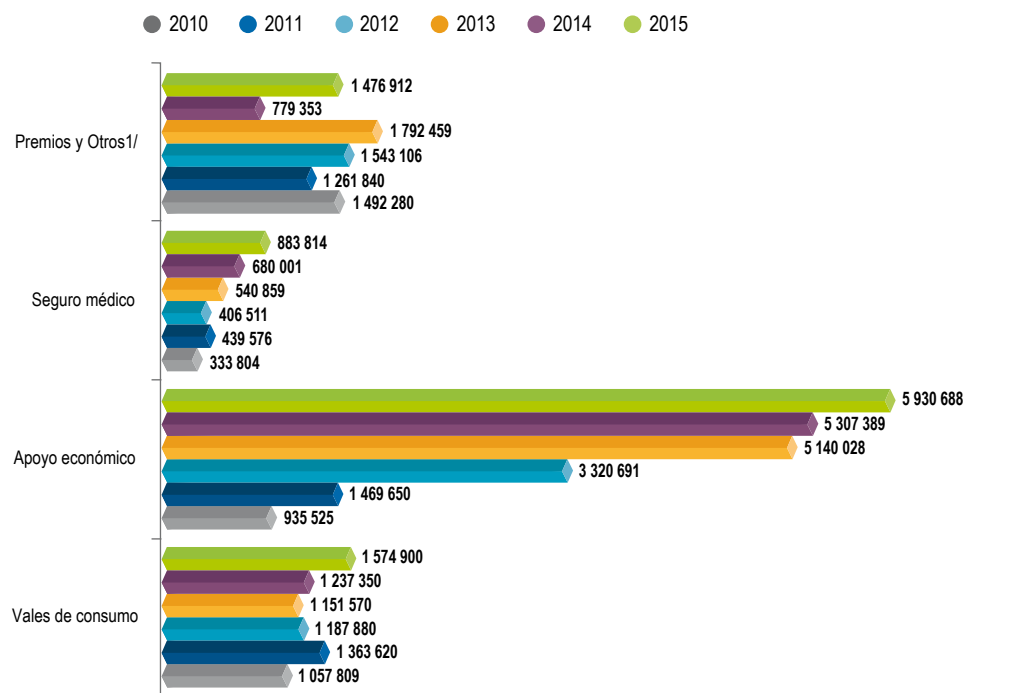
Los deportistas beneficiarios de los programas de apoyo al deportista y maratonistas entre los años 2010-2015, muestra una tendencia a incrementar, el año 2015 alcanza a 666 beneficiarios cifra inferior en 76 al obtenido en el 2014 representando el 10.24% . Ver gráfico N°2.02

Gráfico N° 2.02 | Número de deportistas beneficiarios del Programa Apoyo al Deportista (PAD) y Programa de Maratonistas, 2010 - 2015



Fuente: Instituto Peruano del Deporte - Dirección Nacional de Deporte Afiliados

Gráfico N° 2.03 | Comparativo de subvención del Programa Apoyo al Deportista (PAD), según rubro de gasto, 2010 - 2015



<sup>1/</sup> Premios y Otros: comprende estímulos económicos a deportistas y entrenadores por logros obtenidos en juegos del circuito olímpico, gastos por concepto de pasajes, viáticos, alojamiento, etc., que el deportista requiere para trasladarse a los eventos deportivos.  
Fuente: Instituto Peruano del Deporte - Dirección Nacional de Deporte Afiliados

Cuadro N° 2.10 Número de deportistas beneficiarios del Programa de Apoyo al Deportista (PAD) y Programa de Maratonistas, según Federación Deportiva Nacional, 2010-2015

| Federación Deportiva Nacional     | Año        |            |            |            |            |            |
|-----------------------------------|------------|------------|------------|------------|------------|------------|
|                                   | 2010       | 2011       | 2012       | 2013       | 2014       | 2015       |
| <b>Total</b>                      | <b>373</b> | <b>418</b> | <b>564</b> | <b>603</b> | <b>683</b> | <b>666</b> |
| Actividades Sub-Acuáticas         | -          | -          | -          | -          | -          | 4          |
| Ajedrez                           | 14         | 17         | 24         | 23         | 32         | 22         |
| Andinismo y deportes de invierno  | -          | -          | 1          | 3          | 3          | 1          |
| Atletismo                         | 36         | 35         | 56         | 96         | 73         | 88         |
| Bádminton                         | 22         | 20         | 26         | 28         | 33         | 31         |
| Beisbol                           | -          | -          | -          | 3          | 3          | 3          |
| Billar                            | 2          | 1          | 2          | 3          | 6          | 10         |
| Bochas                            | -          | 4          | 4          | 6          | 6          | 4          |
| Bowling                           | -          | -          | -          | -          | 5          | 5          |
| Boxeo                             | 10         | 13         | 18         | 12         | 13         | 9          |
| Canotaje                          | -          | -          | 0          | 8          | 4          | 3          |
| Ciclismo                          | 2          | 5          | 9          | 10         | 14         | 19         |
| Ecuestre                          | -          | -          | -          | -          | 1          | 4          |
| Esgrima                           | 9          | 12         | 12         | 13         | 13         | 12         |
| Esquí Acuático                    | 3          | 3          | 5          | 4          | 4          | 4          |
| Fisicoculturismo y Fitness        | 3          | 3          | 3          | 3          | 6          | 11         |
| Gimnasia                          | 6          | 7          | 11         | 13         | 28         | 30         |
| Golf                              | -          | 5          | 5          | 4          | 4          | 4          |
| Judo                              | 18         | 20         | 24         | 17         | 20         | 34         |
| Karate                            | 38         | 35         | 53         | 52         | 61         | 41         |
| Kick Boxing y Deporte de Contacto | 1          | 2          | 3          | 3          | 4          | 4          |
| Kung Fu                           | 10         | 11         | 10         | 11         | 19         | 11         |
| Levantamiento de Pesas            | 15         | 12         | 20         | 22         | 26         | 15         |
| Levantamiento de Potencia         | -          | -          | 1          | 1          | 2          | 3          |
| Lucha Amateur                     | 38         | 35         | 43         | 39         | 27         | 19         |
| Motonáutica                       | 1          | 1          | 1          | 1          | 2          | 1          |
| Muay Thai                         | 1          | 2          | 9          | 9          | 14         | 12         |
| Natación                          | 6          | 18         | 24         | 23         | 28         | 50         |
| Paleta Frontón                    | -          | -          | -          | -          | -          | 3          |
| Remo                              | 2          | 2          | 9          | 10         | 18         | 9          |
| Softbol                           | -          | 2          | 3          | 3          | 3          | 5          |
| Squash Racket                     | -          | 3          | 4          | 4          | 4          | 5          |
| Tabla                             | 16         | 21         | 25         | 28         | 26         | 24         |
| Tae Kwon Do                       | 13         | 22         | 26         | 26         | 24         | 27         |
| Tenis                             | 12         | 8          | 17         | 18         | 23         | 26         |
| Tenis de Mesa                     | 18         | 17         | 18         | 16         | 17         | 22         |
| Tiro Peruana                      | 21         | 18         | 22         | 19         | 28         | 25         |
| Tiro con Arco                     | -          | -          | -          | -          | -          | 1          |
| Triatlón                          | 1          | 5          | 6          | 7          | 5          | 6          |
| Vela                              | 25         | 23         | 30         | 31         | 27         | 23         |
| Voleibol                          | 30         | 36         | 40         | 34         | 57         | 36         |

<sup>1/</sup> Incluye a los deportistas del Programa de Maratonistas (28).

Fuente: Instituto Peruano del Deporte - Dirección Nacional de Deporte Afiliados

Elaboración: Instituto Peruano del Deporte - Oficina de Presupuesto y Planificación - Unidad de Estadística y Preinversión

Cuadro N° 2.11 Número de deportistas beneficiarios del Programa de Apoyo al Deportista (PAD) y el Programa Maratonistas, por nivel de apoyo, según Federación Deportiva Nacional, 2015

| Federación Deportiva Nacional    | Nivel de apoyo |           | Total      | Programa de Maratonistas |
|----------------------------------|----------------|-----------|------------|--------------------------|
|                                  | PAD I          | PAD II    |            |                          |
| <b>Total</b>                     | <b>545</b>     | <b>93</b> | <b>638</b> | <b>28</b>                |
| Actividades Sub-Acuáticas        | 4              | -         | 4          | -                        |
| Ajedrez                          | 18             | 4         | 22         | -                        |
| Andinismo y Deportes de Invierno | 1              | -         | 1          | -                        |
| Atletismo                        | 52             | 8         | 60         | 28                       |
| Bádminton                        | 23             | 8         | 31         | -                        |
| Béisbol                          | 3              | -         | 3          | -                        |
| Billar                           | 10             | -         | 10         | -                        |
| Bochas                           | 4              | -         | 4          | -                        |
| Bowling                          | 5              | -         | 5          | -                        |
| Boxeo                            | 9              | -         | 9          | -                        |
| Canotaje                         | 3              | -         | 3          | -                        |
| Ciclismo                         | 17             | 2         | 19         | -                        |
| Ecuestre                         | 3              | 1         | 4          | -                        |
| Esgrima                          | 12             | -         | 12         | -                        |
| Esquí Acuático                   | -              | 4         | 4          | -                        |
| Fisicoculturismo y Fitness       | 11             | -         | 11         | -                        |
| Gimnasia                         | 26             | 4         | 30         | -                        |
| Golf                             | 4              | -         | 4          | -                        |
| Judo                             | 32             | 2         | 34         | -                        |
| Karate                           | 33             | 8         | 41         | -                        |
| Kick Boxing                      | 4              | -         | 4          | -                        |
| Kung Fu                          | 10             | 1         | 11         | -                        |
| Levantamiento de Pesas           | 11             | 4         | 15         | -                        |
| Levantamiento de Potencia        | 2              | 1         | 3          | -                        |
| Lucha Amateur                    | 16             | 3         | 19         | -                        |
| Motonáutica                      | -              | 1         | 1          | -                        |
| Muay Thai                        | 8              | 4         | 12         | -                        |
| Natación                         | 47             | 3         | 50         | -                        |
| Paleta Frontón                   | 3              | -         | 3          | -                        |
| Remo                             | 6              | 3         | 9          | -                        |
| Sóftbol                          | 5              | -         | 5          | -                        |
| Squash Racket                    | 4              | 1         | 5          | -                        |
| Tabla                            | 17             | 7         | 24         | -                        |
| Tae Kwon Do                      | 24             | 3         | 27         | -                        |
| Tenis                            | 24             | 2         | 26         | -                        |
| Tenis de Mesa                    | 19             | 3         | 22         | -                        |
| Tiro con Arco                    | 1              | -         | 1          | -                        |
| Tiro Peruana                     | 15             | 10        | 25         | -                        |
| Triatlón                         | 6              | -         | 6          | -                        |
| Vela                             | 17             | 6         | 23         | -                        |
| Voleibol                         | 36             | -         | 36         | -                        |

Fuente: Instituto Peruano del Deporte - Dirección Nacional de Deporte Afiliados  
Elaboración: Instituto Peruano del Deporte - Oficina de Presupuesto y Planificación - Unidad de Estadística y Preinversión

## 2.3 EVENTOS DEPORTIVOS NACIONALES

A continuación, se presenta la cantidad de deportistas participantes de federaciones deportivas en eventos nacionales realizados desde el año 2010 al año 2015, observándose que en el año 2015 hubo una mayor participación. Ver cuadro No 2.12.

Comparando el año 2015 con respecto al año 2014, observamos un incremento de la cantidad de deportistas en eventos nacionales de 6,132 que representa el 24.38%. Ver cuadro N° 2.12.

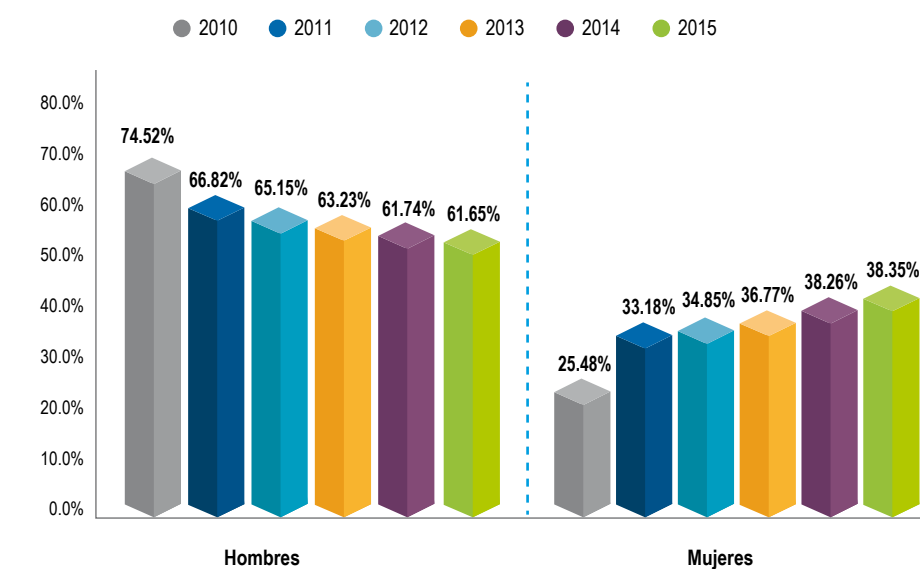
Cuadro N° 2.12 Número de deportistas en eventos nacionales, según sexo, 2015 (Participantes)

| Año          | 2010          | 2011          | 2012          | 2013          | 2014          | 2015          |
|--------------|---------------|---------------|---------------|---------------|---------------|---------------|
| <b>Total</b> | <b>29 993</b> | <b>13 033</b> | <b>27 007</b> | <b>16 825</b> | <b>25 155</b> | <b>31 287</b> |
| Hombres      | 22 351        | 8 708         | 17 595        | 10 639        | 15 530        | 19 289        |
| Mujeres      | 7 642         | 4 325         | 9 412         | 6 186         | 9 625         | 11 998        |

Fuente: Instituto Peruano del Deporte - Dirección Nacional de Deporte Afiliados  
Elaboración: Instituto Peruano del Deporte - Oficina de Presupuesto y Planificación - Unidad de Estadística y Preinversión

La presencia de mujeres y hombres en eventos deportivos nacionales ha sido relativamente estable en el período 2010 - 2015, mostrando una disminución de mujeres en el año 2010. Sin embargo las mujeres en dicho período, se observa que tiende a una mayor participación en eventos deportivos nacionales. Ver gráfico 2.04.

Gráfico N° 2.04 Deportistas en eventos nacionales, según sexo, 2010 - 2015 (Porcentaje)

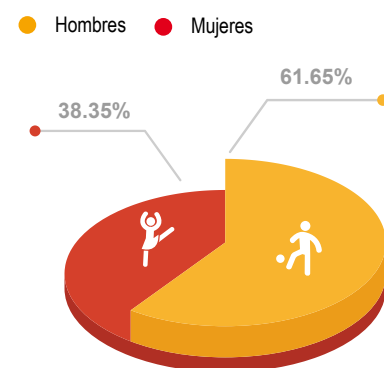


Fuente: Instituto Peruano del Deporte - Dirección Nacional de Deporte Afiliados

2.3.1 Resultados de la participación de deportistas en eventos nacionales

A nivel nacional se realizaron 223 eventos organizados por las FDN con la participación de 31,287 deportistas, de los cuales 11,998 fueron mujeres y 19,289 hombres representando el 38.35% y 61.65%, respectivamente. Ver gráfico No 2.05.

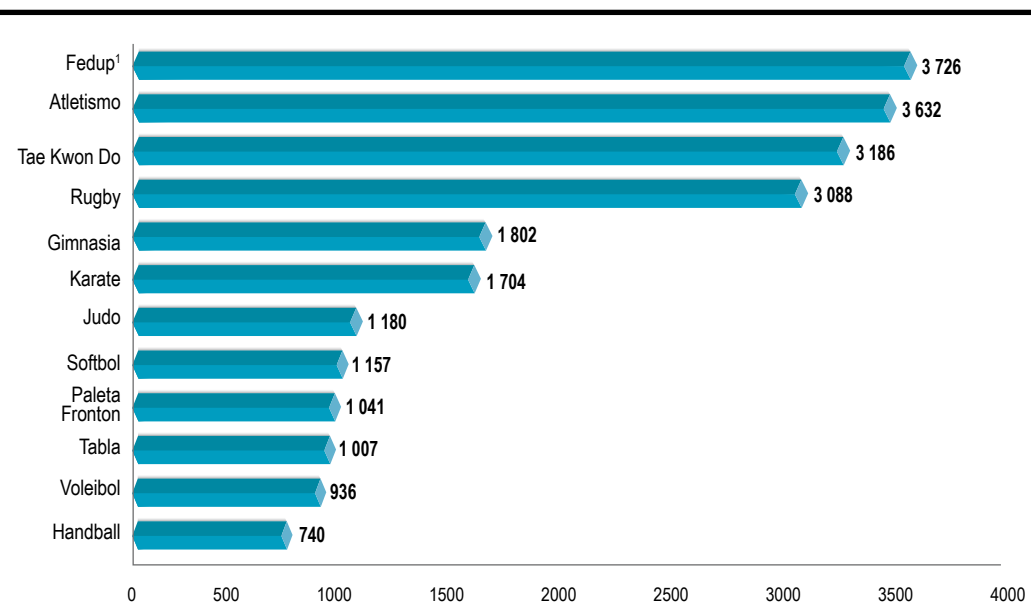
Gráfico N° 2.05 | Número de deportistas en eventos nacionales, según sexo, 2015 (Porcentaje)



Fuente: Instituto Peruano del Deporte - Dirección Nacional de Deporte Afiliados

Las FDN que participaron con una mayor cantidad de deportistas participantes en eventos nacionales fueron: Fedup (3,726), Atletismo (3,632), Tae Kwon Do (3,186), Rugby (3,088), Gimnasia (1,802), Karate (1,704), Judo (1,180), Softbol (1,157), Paleta Frontón (1,041), Tabla (1,007), Vóleibol (936), y Handball (740). Ver gráfico N° 2.06.

Gráfico N° 2.06 | Federaciones Deportivas Nacionales con mayor número de deportistas en eventos nacionales, 2015 (Participantes)



<sup>1</sup>Federación Deportiva Universitaria del Perú (Fedup)  
Fuente: Instituto Peruano del Deporte - Dirección Nacional de Deporte Afiliados

Cuadro N° 2.13 Participantes en eventos deportivos nacionales, por sexo, según Federación Deportiva Nacional, 2015

| Federación Deportiva Nacional | Nombre del evento  | Total         | Hombres       | Mujeres       | Cantidad de eventos |
|-------------------------------|--|---------------|---------------|---------------|---------------------|
| <b>Total</b>                  |  | <b>31 287</b> | <b>19 289</b> | <b>11 998</b> | <b>223</b>          |
| Ajedrez                       |  | 224           | 103           | 121           | 3                   |
|                               | Copa Los Andes   | 115           | 55            | 60            | -                   |
|                               | Gran Prix Nacional   | 94            | 48            | 46            | -                   |
|                               | Torneo Magistral Femenino Precontinental                                     | 15            | -             | 15            | -                   |
| Atletismo                     |  | 3 632         | 1 851         | 1 781         | 18                  |
|                               | Base de Entrenamiento Ica 2015   | 3             | 3             | -             | -                   |
|                               | Campamento de Entrenamiento del Área de Lanzamientos                         | 50            | 24            | 26            | -                   |
|                               | Campamento de Entrenamiento del Área de Saltos                               | 50            | 27            | 23            | -                   |
|                               | Campeonato Nacional de Cadetes   | 350           | 176           | 174           | -                   |
|                               | Campeonato Nacional de Cross Country   | 223           | 136           | 87            | -                   |
|                               | Campeonato Nacional de Marcha en Ruta  | 80            | 29            | 51            | -                   |
|                               | Campeonato Nacional de Pruebas Combinadas                                    | 30            | 14            | 16            | -                   |
|                               | Campeonato Nacional Infantil 2015  | 900           | 450           | 450           | -                   |
|                               | Campeonato Nacional Juvenil  | 380           | 195           | 185           | -                   |
|                               | Campeonato Nacional Mayores  | 307           | 157           | 150           | -                   |
|                               | Campeonato Nacional Menores  | 352           | 178           | 174           | -                   |
|                               | Copa Nacional de Mayores   | 250           | 131           | 119           | -                   |
|                               | I Control Evaluativo FDPA 2015   | 85            | 42            | 43            | -                   |
|                               | II Control Evaluativo FDPA 2015  | 144           | 73            | 71            | -                   |
|                               | III Control Evaluativo FDPA 2015   | 124           | 63            | 61            | -                   |
|                               | IV Control Evaluativo FDPA 2015  | 145           | 73            | 72            | -                   |
|                               | V Control Evaluativo FDPA 2015   | 79            | 40            | 39            | -                   |
|                               | VI Control Evaluativo FDPA 2015  | 80            | 40            | 40            | -                   |
| Automovilismo                 |  | 276           | 276           | -             | 3                   |
|                               | Campeonato Nacional de Circuito  | 52            | 52            | -             | -                   |
|                               | Campeonato Nacional de Rally Fepad 2015                                      | 82            | 82            | -             | -                   |
|                               | Rally XIV Edición Gran Premio Nacional de Carreteras "Caminos del Inca 2015" | 142           | 142           | -             | -                   |
| Bádminton                     |  | 84            | 28            | 56            | 2                   |
|                               | Campeonato Nacional Infantil y Juvenil de Bádminton 2015                     | 58            | 18            | 40            | -                   |
|                               | Campeonato Nacional Primera Categoría  | 26            | 10            | 16            | -                   |
| Basketball                    |  | 144           | 96            | 48            | 3                   |
|                               | Campeonato Nacional Mayores Femenino   | 48            | -             | 48            | -                   |
|                               | Campeonato Nacional Mayores Masculino  | 48            | 48            | -             | -                   |
|                               | Campeonato Regional Mayores Masculino  | 48            | 48            | -             | -                   |
| Billar                        |  | 505           | 477           | 28            | 10                  |
|                               | Campeonato Nacional de Interligas 3 Fechas                                   | 44            | 44            | -             | -                   |
|                               | Campeonato Nacional de Pool y Categorías de Carambola 1,2,3 y 4              | 130           | 130           | -             | -                   |
|                               | Campeonato Nacional de Pool y Categorías de Carambola 5                      | 57            | 57            | -             | -                   |
|                               | Campeonato Nacional de Pool y Categorías de Carambola 7                      | 149           | 147           | 2             | -                   |
|                               | Campeonato Nacional de Pool y Categorías de Carambola 9                      | 37            | 37            | -             | -                   |
|                               | Campeonato Ranking Juvenil y Damas de Pool 1 y 2                             | 24            | 18            | 6             | -                   |

Continúa...



Cuadro N° 2.13 Participantes en eventos deportivos nacionales, por sexo, según Federación Deportiva Nacional, 2015

| Federación Deportiva Nacional | Nombre del evento  | Total      | Hombres    | Mujeres    | Cantidad de eventos |
|-------------------------------|--|------------|------------|------------|---------------------|
|                               | Campeonato Ranking Juvenil y Damas de Pool 3                                 | 24         | 19         | 5          |                     |
|                               | Campeonato Ranking Juvenil y Damas de Pool 4                                 | 14         | 11         | 3          |                     |
|                               | Campeonato Ranking Juvenil y Damas de Pool 5                                 | 18         | 14         | 4          |                     |
|                               | Campeonatos Regionales de Pool Bola 8, 9 y 10 Maxima Femenina                | 8          | -          | 8          |                     |
| <b>Bochas</b>                 |  | <b>477</b> | <b>361</b> | <b>116</b> | <b>8</b>            |
|                               | Campeonato Interescolar de Bocchas Estilo Zerbin                             | 16         | 16         | -          |                     |
|                               | Campeonato Metropolitano de Bocchas Damas                                    | 47         | -          | 47         |                     |
|                               | Campeonato Metropolitano Juvenil de Bocchas                                  | 40         | 15         | 25         |                     |
|                               | Campeonato Nacional de Bocchas Damas   | 44         | -          | 44         |                     |
|                               | Campeonato Nacional de Bocchas Juveniles                                     | 20         | 20         | -          |                     |
|                               | Campeonato Nacional de Bocchas Varones                                       | 107        | 107        | -          |                     |
|                               | Campeonato Regional de Bocchas   | 56         | 56         | -          |                     |
|                               | Campeonato Metropolitano Bocchas Adultos Varones Clasif. Campeonato Nacional | 147        | 147        | -          |                     |
| <b>Bowling</b>                |  | <b>662</b> | <b>486</b> | <b>176</b> | <b>12</b>           |
|                               | 50 Campeonato Nacional   | 81         | 60         | 21         |                     |
|                               | Base de Entrenamiento Abril 2015   | 61         | 45         | 16         |                     |
|                               | Base de Entrenamiento Agosto 2015  | 40         | 28         | 12         |                     |
|                               | Base de Entrenamiento Diciembre 2015   | 47         | 35         | 12         |                     |
|                               | Base de Entrenamiento Enero 2015   | 48         | 30         | 18         |                     |
|                               | Base de Entrenamiento Febrero 2015   | 54         | 37         | 17         |                     |
|                               | Base de Entrenamiento Julio 2015   | 55         | 40         | 15         |                     |
|                               | Base de Entrenamiento Marzo 2015   | 51         | 36         | 15         |                     |
|                               | Base de Entrenamiento Mayo 2015  | 23         | 20         | 3          |                     |
|                               | Base de Entrenamiento Noviembre 2015   | 64         | 47         | 17         |                     |
|                               | Base de Entrenamiento Octubre 2015   | 46         | 34         | 12         |                     |
|                               | Base de Entrenamiento Setiembre 2015   | 92         | 74         | 18         |                     |
| <b>Boxeo</b>                  |  | <b>238</b> | <b>204</b> | <b>34</b>  | <b>2</b>            |
|                               | Copa Cede / Julia Sánchez Deza   | 118        | 104        | 14         |                     |
|                               | Guantes de Oro   | 120        | 100        | 20         |                     |
| <b>Canotaje</b>               |  | <b>60</b>  | <b>40</b>  | <b>20</b>  | <b>1</b>            |
|                               | Campeonato Nacional de Canotaje de Velocidad & Clausura                      | 60         | 40         | 20         |                     |
| <b>Ciclismo</b>               |  | <b>712</b> | <b>653</b> | <b>59</b>  | <b>13</b>           |
|                               | Campeonato I Fecha Nacional de Pista   | 31         | 24         | 7          |                     |
|                               | Campeonato II Fecha Nacional de Pista  | 27         | 19         | 8          |                     |
|                               | Campeonato Nacional de BMX   | 87         | 78         | 9          |                     |
|                               | Campeonato Nacional de MTB - XCO y DH  | 84         | 73         | 11         |                     |
|                               | Campeonato Nacional de Pista   | 32         | 24         | 8          |                     |
|                               | Campeonato Nacional de Ruta  | 84         | 79         | 5          |                     |
|                               | Evento de Downhill   | 49         | 47         | 2          |                     |
|                               | Evento XCO Perú  | 117        | 108        | 9          |                     |
|                               | Lima Cerro Azul Lima Dos ERAAS   | 58         | 58         | -          |                     |
|                               | Torneo Orgullo Wanka   | 36         | 36         | -          |                     |

Continúa...

Cuadro N° 2.13 Participantes en eventos deportivos nacionales, por sexo, según Federación Deportiva Nacional, 2015

| Federación Deportiva Nacional     | Nombre del evento   | Total        | Hombres      | Mujeres      | Cantidad de eventos |
|-----------------------------------|---|--------------|--------------|--------------|---------------------|
|                                   | VIII Vuelta a Trujillo  | 39           | 39           | -            |                     |
|                                   | Vuelta al Perú  | 19           | 19           | -            |                     |
|                                   | Vuelta Mollendo   | 49           | 49           | -            |                     |
| <b>Ecuestre</b>                   |   | <b>310</b>   | <b>187</b>   | <b>123</b>   | <b>5</b>            |
|                                   | Campeonato Nacional de Adiestramiento   | 17           | 1            | 16           |                     |
|                                   | Campeonato Nacional de Concurso Completo  | 17           | 17           | -            |                     |
|                                   | Campeonato Nacional de Salto  | 129          | 78           | 51           |                     |
|                                   | Copa Federación de Adiestramiento   | 12           | 1            | 11           |                     |
|                                   | Copa Federación Salto - Concurso Interclubes de Salto N° 16                               | 135          | 90           | 45           |                     |
| <b>Esgrima</b>                    |   | <b>505</b>   | <b>291</b>   | <b>214</b>   | <b>7</b>            |
|                                   | I Nacional de Menores 2015  | 66           | 37           | 29           |                     |
|                                   | I Nacional Mayores 2015   | 115          | 72           | 43           |                     |
|                                   | II Nacional de Mayores  | 87           | 63           | 24           |                     |
|                                   | II Nacional de Menores  | 89           | 40           | 49           |                     |
|                                   | III Nacional de Mayores   | 40           | 20           | 20           |                     |
|                                   | III Nacional de Menores   | 50           | 30           | 20           |                     |
|                                   | IV Nacional Mayores   | 58           | 29           | 29           |                     |
| <b>Esquí Acuático</b>             |   | <b>114</b>   | <b>67</b>    | <b>47</b>    | <b>13</b>           |
|                                   | Base de Entrenamiento 005 3 Eventos   | 4            | 1            | 3            |                     |
|                                   | Base de Entrenamiento 006 Figuras   | 8            | 4            | 4            |                     |
|                                   | Base de Entrenamiento Nacional 3 Eventos  | 7            | 4            | 3            |                     |
|                                   | Base de Entrenamiento Nacional 3 Eventos 3e-5   | 9            | 5            | 4            |                     |
|                                   | Base de Entrenamiento Nacional Ben07  | 7            | 4            | 3            |                     |
|                                   | Base de Entrenamiento Nacional Ben07a   | 8            | 5            | 3            |                     |
|                                   | Base de Entrenamiento Nacional Ben08  | 8            | 5            | 3            |                     |
|                                   | Base de Entrenamiento Nacional Ben09 3 Eventos  | 8            | 5            | 3            |                     |
|                                   | Base de Entrenamiento Nacional Ben09a Figuras   | 8            | 5            | 3            |                     |
|                                   | Base de Entrenamiento Nacional Figuras  | 7            | 4            | 3            |                     |
|                                   | Base de Entrenamiento Nacional para Figuras 3e-6  | 8            | 5            | 3            |                     |
|                                   | Base de Entrenamiento Nacional W01  | 11           | 11           |              |                     |
|                                   | Campeonato Nacional de Esquí Acuático 3 Eventos   | 21           | 9            | 12           |                     |
| <b>Fedup<sup>1/</sup></b>         |   | <b>3 726</b> | <b>2 531</b> | <b>1 195</b> | <b>5</b>            |
|                                   | X Juegos Universitarios Regionales Fedup Norte  | 508          | 349          | 159          |                     |
|                                   | X Juegos Universitarios Regionales Fedup Sur  | 764          | 553          | 211          |                     |
|                                   | XI Juegos Universitarios Regionales Fedup Centro  | 411          | 232          | 179          |                     |
|                                   | XX Juegos Universitarios Metropolitanos, Liga Universitaria División 1 (Semestre I)       | 924          | 573          | 351          |                     |
|                                   | XX Juegos Universitarios Metropolitanos, Liga Universitaria División Ascenso (Semestre I) | 1 119        | 824          | 295          |                     |
| <b>Fisicoculturismo y Fitness</b> |   | <b>468</b>   | <b>329</b>   | <b>139</b>   | <b>3</b>            |
|                                   | Campeonato Miss y Mister  | 152          | 102          | 50           |                     |
|                                   | Campeonato Nacional Miss y Mister Lima 2015   | 163          | 119          | 44           |                     |
|                                   | Campeonato Nacional Selectivo 2015  | 153          | 108          | 45           |                     |

Continúa...

Cuadro N° 2.13 Participantes en eventos deportivos nacionales, por sexo, según Federación Deportiva Nacional, 2015

| Federación Deportiva Nacional | Nombre del evento  | Total | Hombres | Mujeres | Cantidad de eventos |
|-------------------------------|--|-------|---------|---------|---------------------|
| Gimnasia                      |  | 1 802 | 315     | 1 487   | 3                   |
|                               | Campeonato Apertura 2015   | 328   | 77      | 251     |                     |
|                               | Campeonato Nacional 2015   | 889   | 147     | 742     |                     |
|                               | Copa Federación 2015 Segunda Fecha del Ranking Nacional  | 585   | 91      | 494     |                     |
| Golf                          |  | 539   | 402     | 137     | 8                   |
|                               | Abierto de Verano - Profesionales  | 26    | 26      | -       |                     |
|                               | Abierto del Country Club Villa Profesionales   | 21    | 21      | -       |                     |
|                               | Abierto Nro. 3 Profesionales   | 27    | 27      | -       |                     |
|                               | Abierto Nro. 4 Profesionales   | 27    | 27      | -       |                     |
|                               | Campeonato Nacional Stroke Play 2015 - Profesionales   | 28    | 28      | -       |                     |
|                               | Copa de Oro  | 364   | 227     | 137     |                     |
|                               | Evento Nacional de Golf Abierto #5 Profesionales   | 27    | 27      | -       |                     |
|                               | VII Copa Komatsu - Mitsui Profesionales  | 19    | 19      | -       |                     |
| Handball                      |  | 740   | 382     | 358     | 7                   |
|                               | Campeonato Nacional Cadetes Sub16 Damas y Varones  | 132   | 60      | 72      |                     |
|                               | Campeonato Nacional de Beach Handball Damas y Varones  | 140   | 70      | 70      |                     |
|                               | Campeonato Nacional de Handball Infantil Sub12 2015  | 120   | 60      | 60      |                     |
|                               | Campeonato Nacional de Menores Sub14 Damas y Varones   | 144   | 72      | 72      |                     |
|                               | Campeonato Nacional Juvenil de Damas y Varones Huánuco 2015  | 84    | 48      | 36      |                     |
|                               | Campeonato Nacional Mayores Damas y Varones  | 120   | 72      | 48      |                     |
| Judo                          |  | 1 180 | 734     | 446     | 6                   |
|                               | Campeonato Nacional Clausura por Kyus 2015   | 229   | 137     | 92      |                     |
|                               | Campeonato Nacional Kata   | 81    | 42      | 39      |                     |
|                               | Campeonato Nacional Menores  | 101   | 52      | 49      |                     |
|                               | Campeonato Nacional por Clubes   | 213   | 148     | 65      |                     |
|                               | Campeonato Nacional Sub21 y Sub18  | 243   | 154     | 89      |                     |
|                               | Nacional Mayores Lima 2015   | 313   | 201     | 112     |                     |
| Karate                        |  | 1 704 | 1 047   | 657     | 3                   |
|                               | Campeonato Nacional FPK 2015   | 495   | 309     | 186     |                     |
|                               | Campeonato Zonal del Sur   | 210   | 129     | 81      |                     |
|                               | Copa Presidente de La Republica  | 999   | 609     | 390     |                     |
| Levantamiento de Pesas        |  | 360   | 245     | 115     | 10                  |
|                               | LVIII Campeonato Nacional de Mayores Varones y XXII Campeonato Nacional Mayores Femenino   | 72    | 56      | 16      |                     |
|                               | XVI Campeonato Nacional de Menores y XXI Campeonato Nacional de Menores Varones 2015 Sub17   | 79    | 58      | 21      |                     |
|                               | XVI Campeonato Nacional Sub13 Damas y XXI Campeonato Nacional Sub13 Varones, XVI Campeonato Nacional Sub15 y XXI Campeonato Nacional Sub15 Varones y Copa de Campeones Tarapoto 2015 | 130   | 69      | 61      |                     |
|                               | XXXIX Campeonato Nacional Juvenil Varones y XVII Campeonato Nacional Damas Juvenil   | 79    | 62      | 17      |                     |
| Lucha Amateur                 |  | 460   | 346     | 114     | 4                   |
|                               | Campeonato Nacional Categoría Cadetes 15-17 Años   | 121   | 87      | 34      |                     |
|                               | Campeonato Nacional Categoría Juvenil 17-20 Años   | 97    | 72      | 25      |                     |
|                               | Campeonato Nacional Categoría Menores de 13-14 Años Greco Romano-Libre Masculino-Libre Femenino.   | 146   | 118     | 28      |                     |
|                               | Campeonato Nacional Sub18 Estilo Greco Romano, Libre Masculino y Femenino  | 96    | 69      | 27      |                     |

Continúa...

Cuadro N° 2.13 Participantes en eventos deportivos nacionales, por sexo, según Federación Deportiva Nacional, 2015

| Federación Deportiva Nacional | Nombre del evento  | Total | Hombres | Mujeres | Cantidad de eventos |
|-------------------------------|--|-------|---------|---------|---------------------|
| Muay Thai                     |  | 178   | 162     | 16      | 4                   |
|                               | 3er. Campeonato Regional de Muay Thai Zona Sur 2015  | 24    | 23      | 1       |                     |
|                               | Campeonato Nacional de Muay Thai 2015 Infantil, Juvenil y Mayores  | 80    | 72      | 8       |                     |
|                               | Campeonato Regional de Muay Thai Zona Norte 2015   | 43    | 41      | 2       |                     |
|                               | Curso de Capacitación  | 31    | 26      | 5       |                     |
| Paleta Frontón                |  | 1 041 | 951     | 90      | 3                   |
|                               | Torneo de Semillero de Menores 2015  | 60    | 48      | 12      |                     |
|                               | Torneo Mixto 2015  | 64    | 32      | 32      |                     |
|                               | Torneo Nacional De Paleta Fronton 2015 - Primer Clasificatorio   | 917   | 871     | 46      |                     |
| Remo                          |  | 289   | 176     | 113     | 9                   |
|                               | Base de Entrenamiento en Huacho  | 7     | 7       | -       |                     |
|                               | Base de Entrenamiento en Huacho para el Pre-Olimpio & Sudamericano en Curauma                              | 9     | 6       | 3       |                     |
|                               | Base de Entrenamiento en Huacho para los Juegos Panamericanos 2015 Canadá                                  | 3     | 3       | -       |                     |
|                               | Campeonato Nacional de Remoergometro 2015  | 130   | 80      | 50      |                     |
|                               | Campeonato Nacional Infantil 2015  | 50    | 30      | 20      |                     |
|                               | Campeonato Nacional Novicio 2015   | 40    | 20      | 20      |                     |
|                               | Campeonato Nacional Senior 2015, Campeonato Nacional Juvenil 2015 y Torneo Promoción Remo Largo Infantil A | 50    | 30      | 20      |                     |
| Rugby                         |  | 3 088 | 2 824   | 264     | 7                   |
|                               | Campeonato 7s Elite  | 288   | 144     | 144     |                     |
|                               | Campeonato Nacional y Regionales 7s  | 320   | 200     | 120     |                     |
|                               | Campeonato Nacionales Finales  | 80    | 80      | -       |                     |
|                               | Campeonato Regional Norte y Sur  | 400   | 400     | -       |                     |
|                               | Campeonato Regional y Nacional de Juveniles  | 400   | 400     | -       |                     |
|                               | Campeonato Regional y Nacional de Menores  | 800   | 800     | -       |                     |
|                               | Metropolitano de Lima Primera, Reserva y Desarrollo  | 800   | 800     | -       |                     |
| Sóftbol                       |  | 1 157 | 20      | 1 137   | 4                   |
|                               | Base de Entrenamiento Chincha 2015   | 68    | -       | 68      |                     |
|                               | Campeonato Nacional 2015   | 511   | 12      | 499     |                     |
|                               | Torneo de Verano 2015  | 102   | -       | 102     |                     |
|                               | Torneo Selección y Competencia   | 476   | 8       | 468     |                     |
| Squash Racket                 |  | 236   | 231     | 5       | 4                   |
|                               | 3er. Torneo Nacional de Menores  | 22    | 21      | 1       |                     |
|                               | 3er. Torneo Nacional de Squash   | 110   | 108     | 2       |                     |
|                               | 4to. Torneo Nacional de Squash   | 69    | 67      | 2       |                     |
|                               | Clínica de Entrenamiento en Trujillo   | 35    | 35      | -       |                     |
| Tabla                         |  | 1 007 | 820     | 187     | 16                  |
|                               | 1ra. Fecha Circuito Nacional Bodyboard IPD 2015  | 38    | 38      | -       |                     |
|                               | 2da. Fecha Circuito Nacional Abierto IPD 2015  | 110   | 90      | 20      |                     |
|                               | 2da. Fecha Circuito Nacional Bodyboard IPD 2015  | 63    | 57      | 6       |                     |
|                               | 2da. Fecha Circuito Nacional de Menores 2015 - IPD Campeones del Mar                                       | 121   | 95      | 26      |                     |
|                               | 3ra. Fecha Circuito Nacional Abierto IPD 2015  | 43    | 35      | 8       |                     |
|                               | 3ra. Fecha Circuito Nacional de Bodyboard IPD 2015   | 39    | 36      | 3       |                     |

Continúa...

Cuadro N° 2.13 Participantes en eventos deportivos nacionales, por sexo, según Federación Deportiva Nacional, 2015

Conclusión

| Federación Deportiva Nacional | Nombre del evento  | Total | Hombres | Mujeres | Cantidad de eventos |
|-------------------------------|--|-------|---------|---------|---------------------|
|                               | 3ra. Fecha Circuito Nacional de Menores IPD 2015                     | 71    | 59      | 12      |                     |
|                               | 4ta. Fecha del Circuito Nacional Abierto                             | 139   | 113     | 26      |                     |
|                               | Primera Fecha Circuito Nacional Abierto IPD 2015                     | 86    | 67      | 19      |                     |
|                               | Primera Fecha Circuito Nacional Junior IPD 2015                      | 80    | 64      | 16      |                     |
|                               | Quinta Fecha Circuito Nacional Abierto IPD 2015                      | 51    | 43      | 8       |                     |
|                               | Quinta Fecha Circuito Nacional Menores IPD 2015                      | 68    | 52      | 16      |                     |
|                               | Sexta Fecha Circuito Nacional Abierto IPD 2015                       | 34    | 24      | 10      |                     |
|                               | Sexta Fecha Circuito Nacional de Menores IPD 2015                    | 64    | 47      | 17      |                     |
| Tae Kwon Do                   |  | 3186  | 1807    | 1379    | 6                   |
|                               | Campeonato Nacional Apertura 2015                                    | 685   | 395     | 290     |                     |
|                               | Campeonato Nacional Campeón de Campeones                             | 388   | 232     | 156     |                     |
|                               | Campeonato Nacional Clausura 2015                                    | 570   | 324     | 246     |                     |
|                               | Campeonato Nacional Zona Centro                                      | 701   | 385     | 316     |                     |
|                               | Campeonato Nacional Zona Norte                                       | 530   | 298     | 232     |                     |
|                               | Campeonato Nacional Zona Sur de Tae Kwon Do                          | 312   | 173     | 139     |                     |
| Tenis de Campo                |  | 2     | 2       | -       | 1                   |
|                               | Santa Edelmira   | 2     | 2       | -       |                     |
| Tenis de Mesa                 |  | 371   | 199     | 172     | 2                   |
|                               | Campeonato Nacional de Tenis de Mesa                                 | 147   | 75      | 72      |                     |
|                               | Selectivo Nacional 2016  | 224   | 124     | 100     |                     |
| Tiro con Arco                 |  | 309   | 201     | 108     | 7                   |
|                               | Base de Entrenamiento  | 18    | 13      | 5       |                     |
|                               | Campeonato Nacional 1ra. Fecha                                       | 56    | 38      | 18      |                     |
|                               | Campeonato Nacional 2da. Fecha                                       | 39    | 25      | 14      |                     |
|                               | Campeonato Nacional 4ta. Fecha                                       | 77    | 50      | 27      |                     |
|                               | Campeonato Nacional Tercera Fecha                                    | 75    | 43      | 32      |                     |
|                               | Indoor Postal Cima/Mica  | 44    | 32      | 12      |                     |
| Triatlón                      |  | 565   | 399     | 166     | 7                   |
|                               | Campeonato Nacional de Acuclon 2015                                  | 51    | 33      | 18      |                     |
|                               | Campeonato Nacional de Duatlon 2015                                  | 58    | 43      | 15      |                     |
|                               | Campeonato Nacional de Triatlón 2015 - Paracas                       | 98    | 75      | 23      |                     |
|                               | Circuito Nacional de Duatlon   | 98    | 68      | 30      |                     |
|                               | Circuito Nacional de Triatlón  | 195   | 140     | 55      |                     |
|                               | Circuito Nacional de Triatlón Cross                                  | 65    | 40      | 25      |                     |
| Voleibol                      |  | 936   | 46      | 890     | 4                   |
|                               | Campeonato Nacional Categoría Sub12                                  | 630   | -       | 630     |                     |
|                               | Campeonato Nacional Infantil 2015                                    | 120   | -       | 120     |                     |
|                               | Circuito Nacional de Voleibol Playa                                  | 66    | 46      | 20      |                     |
|                               | XXII Campeonato Nacional de Voleibol Femenino Categoría Menores 2015 | 120   | -       | 120     |                     |

Nota: Se considera los eventos deportivos nacionales subvencionados y no subvencionados por el IPD.

<sup>1</sup> Federación Deportiva Universitaria del Perú (Fedup)

Fuente: Instituto Peruano del Deporte - Dirección Nacional de Deporte Afiliados Federaciones Deportivas Nacionales

Elaboración: Instituto Peruano del Deporte - Oficina de Presupuesto y Planificación - Unidad de Estadística y Preinversión

## 2.4

### PARTICIPANTES Y MEDALLAS OBTENIDAS EN EVENTOS DEPORTIVOS INTERNACIONALES

El cuadro siguiente, muestra la cantidad de deportistas participantes de federaciones deportivas en eventos internacionales realizados desde el año 2010 al año 2015, observándose que en el año 2015 hubo una menor participación.

A partir del año 2010 al 2014, se observa mayor participación de los deportistas en eventos internacionales, para luego experimentar un incremento significativo del año 2011 al 2012 de participantes de 1,842 que representa el 75.00%. Ver cuadro 2.14.

Cuadro N° 2.14 Número de deportistas en eventos internacionales, según sexo, 2010 - 2015 (Participantes)

| Año     | 2010  | 2011  | 2012  | 2013  | 2014  | 2015  |
|---------|-------|-------|-------|-------|-------|-------|
| Total   | 3 293 | 2 456 | 4 298 | 4 077 | 4 834 | 3 231 |
| Hombres | 2 103 | 1 494 | 2 754 | 2 459 | 2 773 | 1 781 |
| Mujeres | 1 190 | 962   | 1 544 | 1 618 | 2 061 | 1 450 |

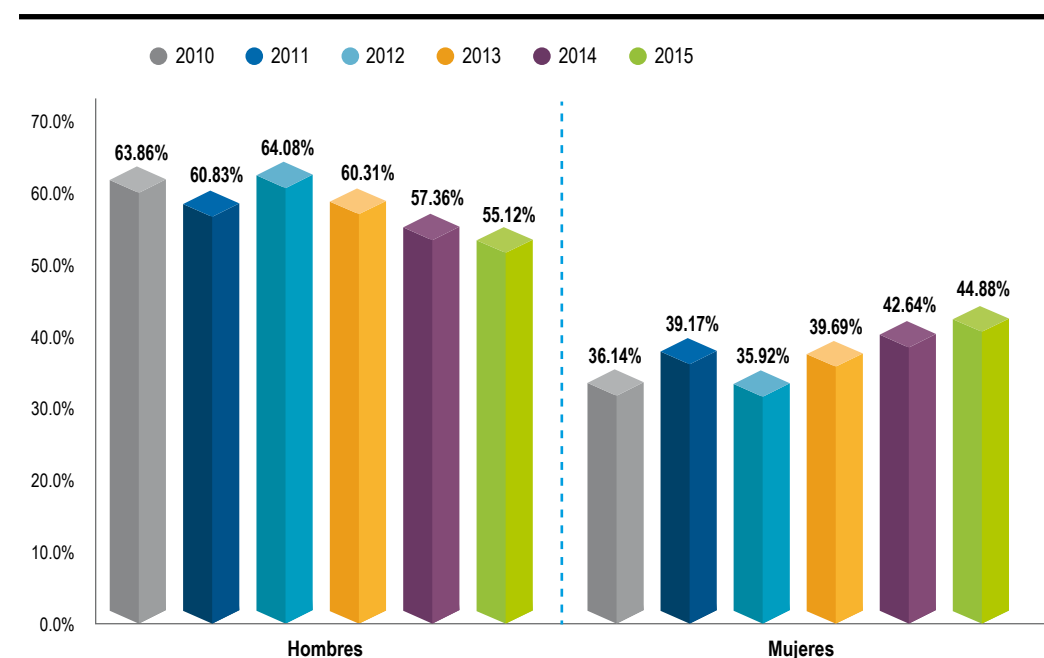
Fuente: Instituto Peruano del Deporte - Dirección Nacional de Deporte Afiliados

Elaboración: Instituto Peruano del Deporte - Oficina de Presupuesto y Planificación - Unidad de Estadística y Preinversión

En el gráfico siguiente, indica la presencia de mujeres y hombres en eventos deportivos internacionales, han sido relativamente estable en el período 2010 - 2015, mostrando una disminución de mujeres en el año 2012. La participación de mujeres en los años 2012 al 2015, se observa que tiende a una mayor participación en eventos deportivos internacionales. Ver gráfico 2.07

Gráfico N° 2.07

Deportistas en eventos internacionales, según sexo, 2010 - 2015 (Porcentaje)



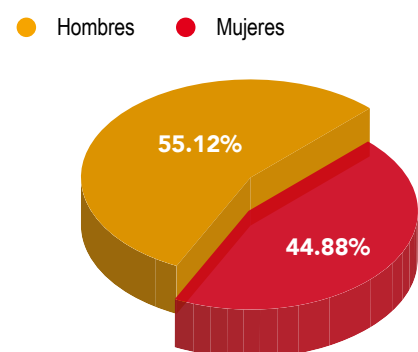
Fuente: Instituto Peruano del Deporte - Dirección Nacional de Deporte Afiliados

**2.4.1 Resultados de la participación de deportistas en eventos internacionales, 2015**

En el año 2015, se realizaron 370 eventos internacionales, subvencionados y no subvencionados por el IPD; participaron 3,231 deportistas en las disciplinas Atletismo, Bádminton, Basquetball, Judo, Lucha Amateur, Natación, Tae Kwon Do, Tenis, Tenis de mesa, Vóleibol, etc., de los cuales 1,450 fueron mujeres y 1,781 hombres representando el 44.88% y 55.12% respectivamente. Ver gráfico No 2.08.

**Gráfico N° 2.08**

Número de deportistas en eventos internacionales, según sexo, 2015

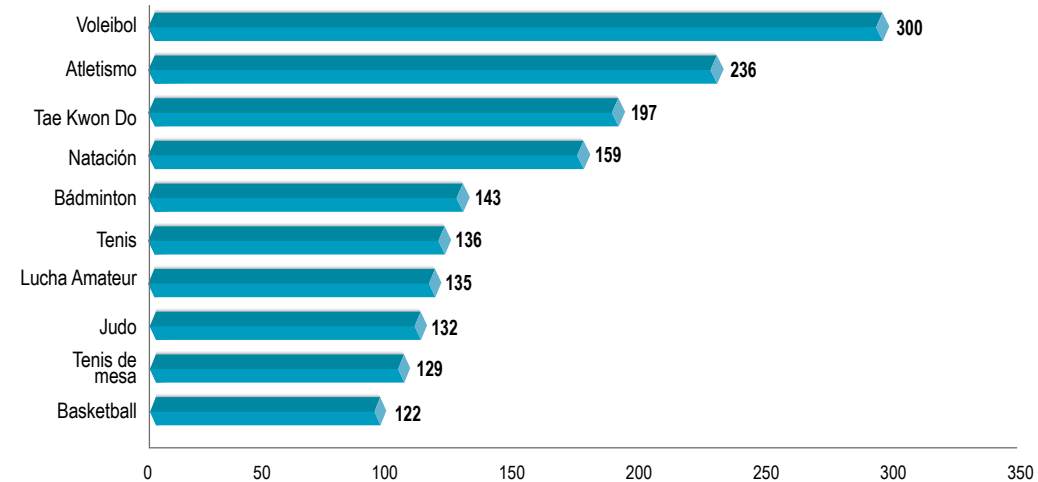


Fuente: Instituto Peruano del Deporte - Dirección Nacional de Deporte Afiliados

Las Federaciones Deportivas Nacionales que aportaron mayor cantidad de deportistas en eventos internacionales fueron: Vóleibol (300), Atletismo (236), Tae Kwon Do (197), Natación (159), Bádminton (143), Tenis (136), Lucha Amateur (135), Judo (132), Tenis de Mesa (129) y Basketball (122). Ver gráfico No 2.09.

**Gráfico N° 2.09**

Federaciones Deportivas Nacionales con mayor número de deportistas en eventos internacionales, 2015



Fuente: Instituto Peruano del Deporte - Dirección Nacional de Deporte de Afiliados

**2.4.2 Medallas obtenidas en eventos internacionales, 2010 - 2015**

Las medallas obtenidas en eventos internacionales por las FDN, desde el año 2010 al 2015, siendo el año 2015 el que presenta mayor cantidad de medallas, con un total de 1,143 (320 de oro, 355 de Plata y 468 de bronce), presentando el año 2013 una mayor cantidad de medallas de oro (322). Ver cuadro N° 2.15.

Comparando el 2015 con el año 2014, se aprecia un incremento en la cantidad de medallas de 199 que representa el 21.08%.

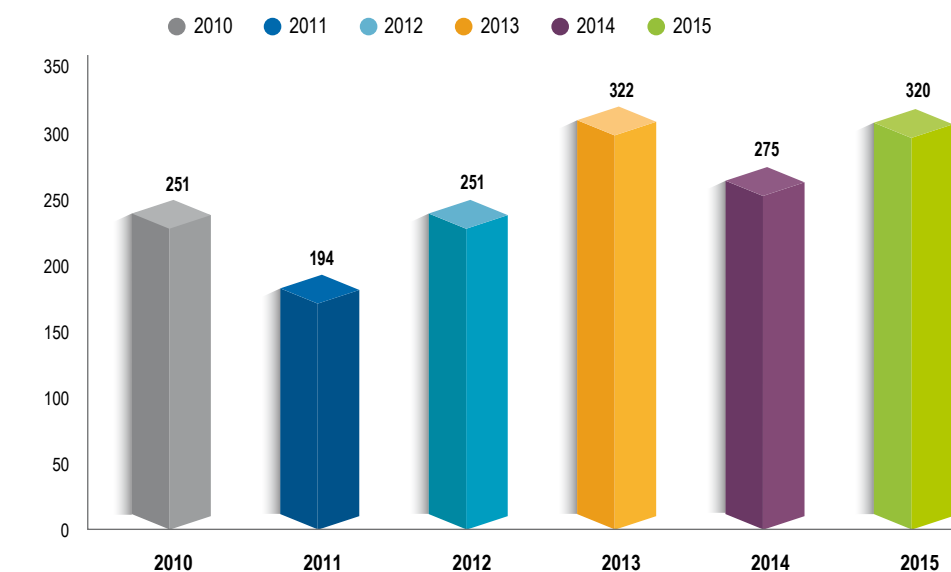
Cuadro N° 2.15 Número de medallas obtenidas en eventos internacionales, 2010 - 2015

| Año    | 2010 | 2011 | 2012 | 2013  | 2014 | 2015  |
|--------|------|------|------|-------|------|-------|
| Total  | 768  | 636  | 834  | 1 070 | 944  | 1 143 |
| Oro    | 251  | 194  | 251  | 322   | 275  | 320   |
| Plata  | 226  | 186  | 240  | 317   | 273  | 355   |
| Bronce | 291  | 256  | 343  | 431   | 396  | 468   |

Nota: Medallas obtenidas en eventos internacionales subvencionados y no subvencionados por el Instituto Peruano del Deporte.  
Fuente: Instituto Peruano del Deporte - Dirección Nacional de Deporte Afiliados

**Gráfico N° 2.10**

Medallas de Oro obtenidas por las Federaciones Deportivas Nacionales en eventos internacionales, 2010 - 2015

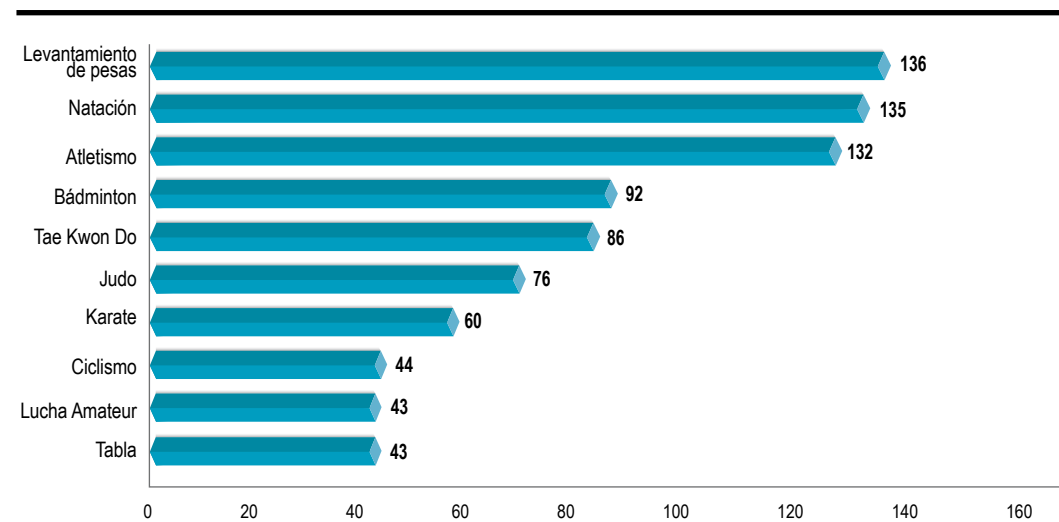


Nota: Medallas obtenidas en eventos internacionales subvencionados y no subvencionados por el Instituto Peruano del Deporte  
Fuente: Instituto Peruano del Deporte - Dirección Nacional de Deporte Afiliados



Las Federaciones Deportivas Nacionales que obtuvieron mayor cantidad de medallas en eventos internacionales para el año 2015 fueron: Levantamiento de Pesas (136), Natación (135), Atletismo (132), Bádminton (92), Tae Kwon Do (86), Judo (76), Karate (60), Ciclismo (44), Lucha Amateur (43) y Tabla (43). Ver gráfico No 2.11

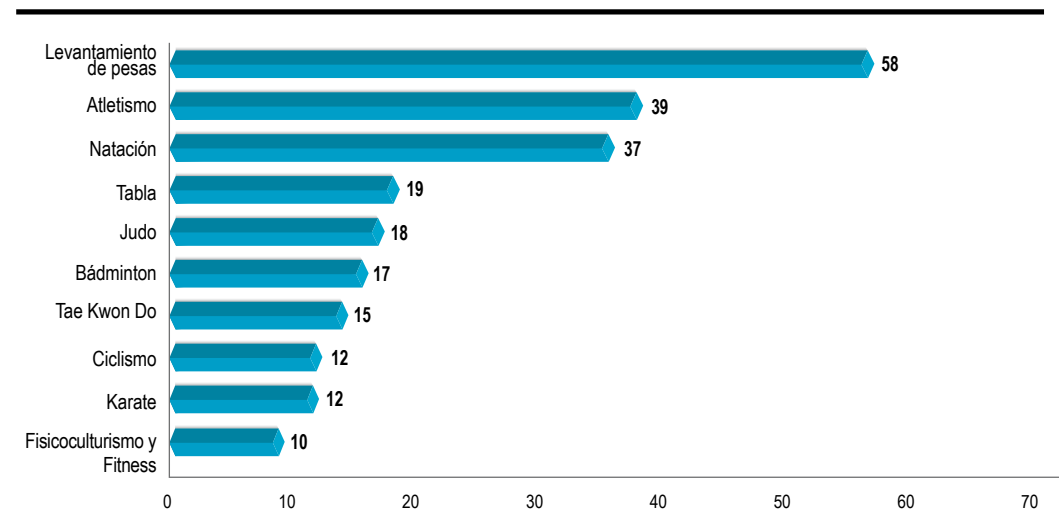
**Gráfico N° 2.11** Federaciones Deportivas Nacionales con mayor número de medallas obtenidas en eventos deportivos internacionales, 2015



**Nota:** Medallas obtenidas en eventos internacionales subvencionados y no subvencionados por el Instituto Peruano del Deporte.  
**Fuente:** Instituto Peruano del Deporte - Dirección Nacional de Deporte Afiliados

Las Federaciones Deportivas Nacionales que obtuvieron una mayor cantidad de medallas de oro en eventos internacionales fueron: Levantamiento de Pesas (58), Atletismo (39), Natación (37), Tabla (19), Judo (18), Bádminton (17), Tae Kwon Do (15), Ciclismo (12), Karate (12), y Fisicoculturismo y Fitness (10). (Ver gráfico N° 2.12)

**Gráfico N° 2.12** Federaciones Deportivas Nacionales que obtuvieron mayor número de medallas de oro en eventos deportivos internacionales, 2015



**Nota:** Medallas obtenidas en eventos internacionales subvencionados y no subvencionados por el Instituto Peruano del Deporte.  
**Fuente:** Instituto Peruano del Deporte - Dirección Nacional de Deporte Afiliados

Cuadro N° 2.16 Participantes en eventos deportivos internacionales subvencionados y no subvencionados por el IPD, por sexo, según Federación Deportiva Nacional, 2015

| Federeación Deportiva Nacional | Nombre de evento  | Total        | Sexo         |              |
|--------------------------------|---|--------------|--------------|--------------|
|                                |   |              | Hombres      | Mujeres      |
| <b>Total</b>                   |   | <b>3 231</b> | <b>1 781</b> | <b>1 450</b> |
| Actividades Sub-Ácuáticas      |   | 2            | 1            | 1            |
|                                | I Campeonato Panamericano Juvenil de Natación con aletas Cmas América | 2            | 1            | 1            |
| Ajedrez                        |   | 60           | 30           | 30           |
|                                | Base de Entrenamiento Barcelona                                       | 2            | 1            | 1            |
|                                | Campeonato Continental  | 5            | 4            | 1            |
|                                | Campeonato del Mundo Femenino 2015                                    | 1            | -            | 1            |
|                                | Campeonato Mundial Sub20  | 3            | 2            | 1            |
|                                | Campeonato Panamericano Sub20   | 5            | 4            | 1            |
|                                | Copa Mundial Absoluta   | 2            | 1            | 1            |
|                                | Festival Mundial de La Juventud                                       | 6            | 3            | 3            |
|                                | Festival Panamericano de La Juventud                                  | 17           | 7            | 10           |
|                                | Festival Sudamericano de La Juventud                                  | 11           | 4            | 7            |
|                                | Internacional Mc Gregor   | 5            | 1            | 4            |
|                                | Torneo Carlos Torre Repetto   | 3            | 3            | -            |
| Atletismo                      |   | 236          | 114          | 122          |
|                                | Base de Entrenamiento del área de velocidad                           | 6            | 4            | 2            |
|                                | Campeonato Mundial de Cross Country                                   | 6            | 3            | 3            |
|                                | Campeonato Mundial de Mayores   | 2            | -            | 2            |
|                                | Campeonato Mundial de Menores Cali 2015                               | 6            | 1            | 5            |
|                                | Campeonato Nacional de Atletismo "Copa Cuba Barrientos"               | 2            | 1            | 1            |
|                                | Campeonato Panamericano Juvenil                                       | 15           | 7            | 8            |
|                                | Campeonato Sudamericano de Media Maratón                              | 6            | 3            | 3            |
|                                | Campeonato Sudamericano Juvenil                                       | 21           | 11           | 10           |
|                                | Campeonato Sudamericano Juvenil de Atletismo                          | 13           | 9            | 4            |
|                                | Circuito Sudamericano 10km  | 2            | 2            | -            |
|                                | Copa Panamericana de Cross Country                                    | 13           | 5            | 8            |
|                                | Festival Iberoamericano Sub18   | 1            | -            | 1            |
|                                | Grand Prix Internacional 2015 Ciudad de Santiago                      | 19           | 13           | 6            |
|                                | Grand Prix Internacional de Barranco                                  | 14           | 7            | 7            |
|                                | Grand Prix Sudamericano de Medellín                                   | 8            | 4            | 4            |
|                                | I Grand Prix Sudamericano Ciudad de Lima                              | 28           | 13           | 15           |
|                                | IAAF Race Walking Challenge 2015                                      | 7            | 3            | 4            |
|                                | II Grand Prix Sudamericano Pedro Galvez Velarde                       | 12           | 5            | 7            |
|                                | Marathon de Rotterdam   | 6            | 3            | 3            |
|                                | Maraton de New York   | 2            | -            | 2            |
|                                | Palio Citta Della Guercia   | 1            | -            | 1            |
|                                | Payton Cardinal   | 8            | 3            | 5            |
|                                | Sudamericano de Maratón   | 3            | 1            | 2            |
|                                | Sudamericano de Mayores Lima 2015                                     | 26           | 11           | 15           |
|                                | XVII Copa Panamericano Marcha Atlética                                | 9            | 5            | 4            |
| Bádminton                      |   | 143          | 74           | 69           |
|                                | 3er. Mercosul Internacional 2015                                      | 8            | 4            | 4            |
|                                | BWF Para-Badbminton World Championships 2015                          | 1            | 1            | -            |
|                                | Campeonato Sudamericano Adulto y Juvenil de Badminton 2015            | 8            | 4            | 4            |
|                                | Chile Internacional 2015  | 8            | 4            | 4            |

Continúa...

Cuadro N° 2.16 Participantes en eventos deportivos internacionales subvencionados y no subvencionados por el IPD, por sexo, según Federación Deportiva Nacional, 2015

| Federeación Deportiva Nacional | Nombre de evento  | Total      | Sexo      |           |
|--------------------------------|---|------------|-----------|-----------|
|                                |   |            | Hombres   | Mujeres   |
|                                | I Perú Internacional Series 2015  | 23         | 11        | 12        |
|                                | II Perú Junior U19 Internacional 2015   | 8          | 5         | 3         |
|                                | II Yonex Mexican International U19 Championships  | 4          | 2         | 2         |
|                                | Santo Domingo Open 2015   | 8          | 4         | 4         |
|                                | V Spanish Para Bádmiton International   | 1          | 1         | -         |
|                                | XVI Giralilla Bádmiton Tournament   | 8          | 4         | 4         |
|                                | XVIII Perú Internacional 2015   | 18         | 8         | 10        |
|                                | XXIV Pan Am Junior Championships 2015   | 35         | 19        | 16        |
|                                | Yonex 2015 Bwf World Junior Championships   | 13         | 7         | 6         |
| <b>Basketball</b>              |   | <b>122</b> | <b>72</b> | <b>50</b> |
|                                | Campeonato Sudamericano Categoría Sub14 Femenino  | 12         | -         | 12        |
|                                | Campeonato Sudamericano de Basketball Sub14 Femenino                                    | 12         | -         | 12        |
|                                | Campeonato Sudamericano de Basketball Sub14 Masculino                                   | 9          | 9         | -         |
|                                | Campeonato Sudamericano de Basketball U17 Masculino                                     | 12         | 12        | -         |
|                                | Gira Internacional de Preparación U14 Femenino  | 13         | -         | 13        |
|                                | Gira Internacional de Preparación U14 Masculino   | 15         | 15        | -         |
|                                | Gira Internacional de Preparación U17 Femenino  | 13         | -         | 13        |
|                                | Gira Internacional de Preparación U17 Masculino   | 24         | 24        | -         |
|                                | Torneo Internacional Mayores Masculino  | 12         | 12        | -         |
| <b>Béisbol</b>                 |   | <b>60</b>  | <b>60</b> | <b>-</b>  |
|                                | Campeonato Internacional Categoría Absoluta   | 22         | 22        | -         |
|                                | Campeonato Internacional Copa Brasil Categoría Junior (16-17 Años)                      | 17         | 17        | -         |
|                                | XIII Campeonato Sudamericano de Mayores   | 21         | 21        | -         |
| <b>Billar</b>                  |   | <b>48</b>  | <b>40</b> | <b>8</b>  |
|                                | Campeonato Mundial de Billar a 3 Bandas por Equipos                                     | 2          | 2         | -         |
|                                | Campeonato Panamericano de Billar a 3 Bandas, XIII Juvenil, XXV Maxima y XX Por Equipos | 18         | 18        | -         |
|                                | Grand Prix Panamericano de Billar a 3 Bandas  | 1          | 1         | -         |
|                                | Ho Chi Minh World Cup   | 1          | 1         | -         |
|                                | Panamericano de Pool todas las modalidades y categorías                                 | 22         | 14        | 8         |
|                                | World 9 Ball Championship Men   | 1          | 1         | -         |
|                                | World Championship 3-Cushion  | 2          | 2         | -         |
|                                | World Pool Masters  | 1          | 1         | -         |
| <b>Bochas</b>                  |   | <b>19</b>  | <b>16</b> | <b>3</b>  |
|                                | Campeonato Mundial de Bochas Adultos Varones Estilo Zerbin                              | 3          | 3         | -         |
|                                | Campeonato Mundial de Bochas Estilo Rafa Volo Individual                                | 1          | 1         | -         |
|                                | Campeonato Mundial Juvenil Sub18, Sub23 de Bochas Estilo Zerbin                         | 3          | 3         | -         |
|                                | Campeonato Panamericano de Bochas Sub23   | 4          | 4         | -         |
|                                | Campeonato Sudamericano de Bochas Estilo Zerbin Damas                                   | 3          | -         | 3         |
|                                | Campeonato Sudamericano de Bochas Varones   | 5          | 5         | -         |
| <b>Bowling</b>                 |   | <b>13</b>  | <b>12</b> | <b>1</b>  |
|                                | Campeonato Panamericano Juvenil de Bowling 2015 Sub16 y Sub21                           | 7          | 6         | 1         |
|                                | Campeonato Panamericano Mayores de Bowling  | 6          | 6         | -         |

Continúa...

Cuadro N° 2.16 Participantes en eventos deportivos internacionales subvencionados y no subvencionados por el IPD, por sexo, según Federación Deportiva Nacional, 2015

| Federeación Deportiva Nacional | Nombre de evento  | Total     | Sexo      |           |
|--------------------------------|---|-----------|-----------|-----------|
|                                |   |           | Hombres   | Mujeres   |
| <b>Boxeo</b>                   |   | <b>25</b> | <b>21</b> | <b>4</b>  |
|                                | Base de Entrenamiento Piura   | 10        | 8         | 2         |
|                                | Campeonato Prepanamericano México   | 10        | 8         | 2         |
|                                | X Copa del Pacifico Elite   | 5         | 5         | -         |
| <b>Ciclismo</b>                |   | <b>71</b> | <b>42</b> | <b>29</b> |
|                                | 2015 UCI Paracycling World Cup - Pietermaritzurg                                  | 1         | 1         | -         |
|                                | Base de Entrenamiento   | 3         | 3         | -         |
|                                | Campeonato Mundial de BMX   | 2         | 2         | -         |
|                                | Campeonato Panamericano de Ruta   | 4         | 4         | -         |
|                                | Copa Latinoamericana de BMX   | 22        | 17        | 5         |
|                                | Final Copa Latinoamericano de BMX 2015 Perú Sede 7ma.                             | 15        | 3         | 12        |
|                                | Final Copa Latinoamericano de BMX 2015 Perú Sede 8va.                             | 15        | 3         | 12        |
|                                | UCI Mountain Bike World Cup Fort William  | 1         | 1         | -         |
|                                | UCI Mountain Bike World Cup Lenzerheide   | 1         | 1         | -         |
|                                | UCI Mountain Bike World Cup-Fort-Windham  | 1         | 1         | -         |
|                                | UCI Mountain Bike World Cup-Leogang Salzburgerland                                | 1         | 1         | -         |
|                                | UCI Mountain Bike World Cup-Mont-Saint-Anne                                       | 1         | 1         | -         |
|                                | UCI Mountain Bike World Cup-Val di Sole Trentino                                  | 1         | 1         | -         |
|                                | UCI Para Ccling Road World Championship Nottwil                                   | 2         | 2         | -         |
|                                | UCI Para Ccling Road World Cup Elzach Ger   | 1         | 1         | -         |
| <b>Ecuestre</b>                |   | <b>66</b> | <b>42</b> | <b>24</b> |
|                                | FEI Americas Jumping Championship For Young Riders, Juniors, Prejunior & Children | 2         | 1         | 1         |
|                                | FEI Children Internacional Bronze y Concurso Interclubes de Salto n° 9            | 2         | 1         | 1         |
|                                | FEI Children's International Classics   | 2         | 2         | -         |
|                                | FEI World Challenge Dressage  | 11        | 1         | 10        |
|                                | FEI World Jumping Challenge   | 35        | 30        | 5         |
|                                | FEI World Jumping Challenge A   | 3         | -         | 3         |
|                                | FEI World Jumping Challenge B   | 9         | 5         | 4         |
|                                | Preparación para los Juegos Panamericanos Toronto 2015                            | 2         | 2         | -         |
| <b>Esgrima</b>                 |   | <b>87</b> | <b>49</b> | <b>38</b> |
|                                | Base de Entrenamiento en la Modalidad de Espada en Cuba                           | 9         | 4         | 5         |
|                                | Base de Entrenamiento en la Modalidad de Florete en Cuba                          | 10        | 7         | 3         |
|                                | Base de Entrenamiento en la Modalidad de Sable en Cuba                            | 9         | 5         | 4         |
|                                | Campeonato Mundial de Menores   | 2         | 2         | -         |
|                                | Campeonato Panamericano Cadetes y Juvenil 2015                                    | 6         | 4         | 2         |
|                                | Campeonato Panamericano de Mayores  | 9         | 5         | 4         |
|                                | Campeonato Panamericano Infantil Veteranos Perú 2015                              | 4         | 2         | 2         |
|                                | Campeonato Sudamericano Infantil de Esgrima                                       | 3         | 2         | 1         |
|                                | Campeonato Sudamericano Precadetes de Esgrima                                     | 14        | 6         | 8         |
|                                | Copa del Mundo Espada Masculino Juvenil   | 1         | 1         | -         |
|                                | Sudamericano de Mayores Porto Alegre 2015   | 15        | 7         | 8         |
|                                | Villa La Habana 2015  | 5         | 4         | 1         |

Continúa...

Cuadro N° 2.16 Participantes en eventos deportivos internacionales subvencionados y no subvencionados por el IPD, por sexo, según Federación Deportiva Nacional, 2015

| Federación Deportiva Nacional | Nombre de evento  | Total | Sexo    |         |
|-------------------------------|---|-------|---------|---------|
|                               |   |       | Hombres | Mujeres |
| Esquí Acuático                |   | 9     | 5       | 4       |
|                               | Mundial Sub21 3 Eventos (Slalom, Figuras y Salto)                                     | 2     | 1       | 1       |
|                               | Open 3 Eventos Slalom, Figuras y Salto  | 5     | 3       | 2       |
|                               | Sunset Fall Classic   | 2     | 1       | 1       |
| Fedenadif'                    |   | 6     | 6       | -       |
|                               | 2015 Caxia Loterias Brasil Circuit of Athletics Powerlifting and Swimming             | 6     | 6       | -       |
| Fisicoculturismo              |   | 79    | 58      | 21      |
|                               | 5th Edition Arnold Classic Europe 2015  | 2     | 2       | -       |
|                               | Arnold Classic South America 2015   | 4     | 4       | -       |
|                               | Campeonato del Mundo de Fisicoculturismo Juvenil y Veteranos El Salvador 2015         | 3     | 2       | 1       |
|                               | XLI Campeonato Sudamericano de Fisicoculturismo Fitness y Body Fitness 2015           | 70    | 50      | 20      |
| Gimnasia                      |   | 107   | 24      | 83      |
|                               | 46th Fig Artistic Gymnastics World Championships Glasgow                              | 5     | 3       | 2       |
|                               | Base de Entrenamiento de Preparación de Gimnasia Aeróbica                             | 12    | -       | 12      |
|                               | Base de Entrenamiento para el Sudamericano Preinfantil y Juvenil del Macro Ciclo 2015 | 22    | 12      | 10      |
|                               | Campeonato Panamericano de Gimnasia Aeróbica 2015                                     | 18    | -       | 18      |
|                               | Campeonato Sudamericano de Gimnasia Artística   | 8     | 4       | 4       |
|                               | Campeonato Sudamericano de Gimnasia Rítmica Cochabamba 2015                           | 1     | -       | 1       |
|                               | Campeonato Sudamericano Juvenil, Infantil y Preinfantil de Gimnasia Artística         | 16    | -       | 16      |
|                               | FIG World Challenge Cup In Sao Paulo  | 4     | 4       | -       |
|                               | FIG World Mag And Wag Challenge Cup   | 3     | -       | 3       |
|                               | Osijek Fig World Challenge Cup  | 2     | 1       | 1       |
|                               | Segundo Campeonato Sudamericano de Gimnasia Aeróbica Lima 2015                        | 16    | -       | 16      |
| Golf                          |   | 32    | 19      | 13      |
|                               | Campeonato Sudamericano de Golf Juvenil   | 9     | 5       | 4       |
|                               | Copa Juan Carlos Tailhade   | 2     | 2       | -       |
|                               | Sudamericano Por Equipos - Copa Los Andes   | 8     | 4       | 4       |
|                               | X Campeonato Sudamericano Amateur   | 13    | 8       | 5       |
| Handball                      |   | 48    | 48      | -       |
|                               | Campeonato Sudamericano de Cadetes 2015   | 16    | 16      | -       |
|                               | The Tournament "Partille Cup" 2015  | 16    | 16      | -       |
|                               | Torneo Panamericano Junior Masculino  | 16    | 16      | -       |
| Hockey                        |   | 56    | 40      | 16      |
|                               | Base de Entrenamiento Challenge Cup 2015  | 22    | 22      | -       |
|                               | Challenge Cup 2015  | 34    | 18      | 16      |
| Judo                          |   | 132   | 104     | 28      |
|                               | Abu Dhabi World Championships Junior and Teams 2015                                   | 5     | 4       | 1       |
|                               | África Judo Open Mauritius  | 3     | 3       | -       |
|                               | Base de Entrenamiento Madrid  | 8     | 8       | -       |
|                               | Campeonato del Mundo Mayores  | 3     | 3       | -       |
|                               | Campeonato Panamericano Mayores   | 7     | 7       | -       |
|                               | Campeonato Panamericano Sub18 - Sub21   | 14    | 12      | 2       |
|                               | Campeonato Panamericano y Sudamericano de Judo Sub13 y Sub15                          | 10    | 6       | 4       |
|                               | Campeonato Sudamericano Junior Sub21 y Cadete Sub18                                   | 20    | 12      | 8       |
|                               | Campeonato Sudamericano Senior 2015   | 13    | 10      | 3       |

Continúa...

Cuadro N° 2.16 Participantes en eventos deportivos internacionales subvencionados y no subvencionados por el IPD, por sexo, según Federación Deportiva Nacional, 2015

| Federación Deportiva Nacional | Nombre de evento   | Total | Sexo    |         |
|-------------------------------|--|-------|---------|---------|
|                               |  |       | Hombres | Mujeres |
|                               | Copa Jita Kyoei y Copa Regatas Lima  | 10    | 5       | 5       |
|                               | EJU Open Coruña 2015, IJF World Junior Tour  | 7     | 5       | 2       |
|                               | European Open Roma   | 8     | 7       | 1       |
|                               | Grand Prix de Dusseldorf y Campo de Entrenamiento  | 4     | 4       | -       |
|                               | Olympic Training Center Malaga   | 3     | 3       | -       |
|                               | Open Panamericano de Buenos Aires  | 4     | 4       | -       |
|                               | Open Panamericano El Salvador  | 3     | 3       | -       |
|                               | Open Panamericano Santiago de Chile  | 5     | 3       | 2       |
|                               | Open Panamericano Uruguay  | 5     | 5       | -       |
| Karate                        |  | 112   | 50      | 62      |
|                               | International Karate 1 Open Sharm  | 6     | 2       | 4       |
|                               | Premier League 1   | 8     | 4       | 4       |
|                               | VI Campeonato Iberoamericano   | 7     | 2       | 5       |
|                               | VIII Campeonato Mundial Juvenil  | 14    | 6       | 8       |
|                               | XV Campeonato Sudamericano Under 21, Juvenil y Cadetes, XXV Campeonato Sudamericano Mayores                      | 32    | 14      | 18      |
|                               | XXIX Campeonato Panamericano de Karate Adulto  | 18    | 9       | 9       |
|                               | XXVI Campeonato Panamericano Juvenil de Karate   | 27    | 13      | 14      |
| Kick Boxing                   |  | 16    | 16      | -       |
|                               | 1er Campeonato Bolivariano de Kick Boxing Wako   | 9     | 9       | -       |
|                               | 9º Campeonato Sudamericano de Kick Boxing Sub18 y Mayores  | 7     | 7       | -       |
| Kung Fu                       |  | 12    | 8       | 4       |
|                               | 1st Pan American Traditional Wushu and Taijiquan Championships   | 4     | 3       | 1       |
|                               | Campeonato Sudamericano de Wushu   | 8     | 5       | 3       |
| Levantamiento de Pesas        |  | 44    | 25      | 19      |
|                               | Campeonato Mundial Sub17   | 18    | 9       | 9       |
|                               | Campeonato Sudamericano Sub17, Juveniles y Mayores   | 26    | 16      | 10      |
| Lucha Amateur                 |  | 135   | 90      | 45      |
|                               | 46 Edición Torneo Internacional de Lucha Cerro Pelado Granma   | 12    | 7       | 5       |
|                               | Base de Entrenamiento de las Categorías Menores 13-14 años en los estilos Grecoromana-Libre Femenino y Masculino | 27    | 19      | 8       |
|                               | Campeonato Mundial Categoría Mayores Grecoromana y Libre   | 4     | 2       | 2       |
|                               | Campeonato Mundial Juvenil 17-20 años  | 1     | 1       | -       |
|                               | Campeonato Panamericano Categoría Cadetes 15-17 años   | 18    | 12      | 6       |
|                               | Campeonato Panamericano Categoría Juvenil 17-20 Años   | 9     | 6       | 3       |
|                               | Campeonato Sudamericano de Lucha Olímpica Estilo Greco, Libre Femenino y Libre Masculino                         | 16    | 11      | 5       |
|                               | I Campeonato Sudamericano de Menores (13-14 años)  | 27    | 19      | 8       |
|                               | Juegos Mundiales de Policías y Bomberos  | 2     | 2       | -       |
|                               | Preparación Técnico Táctica para Participar en los Juegos Deportivos Panamericanos Toronto 2015                  | 7     | 4       | 3       |
|                               | XXXVI Campeonato Panamericano Senior   | 12    | 7       | 5       |
| Motociclismo                  |  | 13    | 10      | 3       |
|                               | Campeonato Latinoamericano De Motocross Clase 85cc y WMX Femenino 2015   | 11    | 8       | 3       |
|                               | Dakar 2015   | 2     | 2       | -       |

Continúa...

Cuadro N° 2.16 Participantes en eventos deportivos internacionales subvencionados y no subvencionados por el IPD, por sexo, según Federación Deportiva Nacional, 2015

| Federación Deportiva Nacional | Nombre de evento  | Total | Sexo    |         |
|-------------------------------|---|-------|---------|---------|
|                               |   |       | Hombres | Mujeres |
| Motonautica                   |   | 9     | 8       | 1       |
|                               | IJSBA Inka Jet Raid World Championships Perú 2015                             | 9     | 8       | 1       |
| Muay Thai                     |   | 47    | 32      | 15      |
|                               | 2015 Muaythai Royal World Cup   | 11    | 7       | 4       |
|                               | Base de Entrenamiento Preparativa 2015 Muay Thai Royal World Cup              | 10    | 6       | 4       |
|                               | Base de Entrenamiento Preparatorias a las Competencias 2016                   | 7     | 5       | 2       |
|                               | Campeonato Sudamericano de Muay Thai  | 19    | 14      | 5       |
| Natación                      |   | 159   | 52      | 107     |
|                               | 18° Edición Campeonato Internacional Camo                                     | 6     | 4       | 2       |
|                               | 2015 Florida Gold Coast Senior Championship Coral Springs                     | 13    | 7       | 6       |
|                               | 2015 U.S. Open Synchronized Swimming Championships                            | 6     | -       | 6       |
| Natación                      | Brazil Synchro Open 2015  | 2     | -       | 2       |
|                               | Campeonato Nacional de Natación Aguas Abiertas XVI Copa Danny Chocron         | 1     | 1       | -       |
|                               | Campeonato Nacional Interligas Categoría Infantiles                           | 8     | 1       | 7       |
|                               | Campeonato Sudamericano de Aguas Abiertas                                     | 4     | 2       | 2       |
|                               | Campeonato Sudamericano Juvenil   | 14    | -       | 14      |
|                               | Campeonato UANA Panamericano Juvenil  | 11    | 11      | -       |
|                               | Copa Pacifico   | 30    | 15      | 15      |
|                               | Copa Pacifico de Clavados   | 9     | -       | 9       |
|                               | III Festival Internacional Clavados   | 12    | 3       | 9       |
|                               | IV Argentina Synchro Open   | 8     | -       | 8       |
|                               | The UANA Pan American Synchronized Swimming Championships                     | 4     | -       | 4       |
|                               | VII Campeonato Panamericano Juvenil De Clavados                               | 6     | 3       | 3       |
|                               | XI Copa Pacifico de Aguas Abiertas  | 5     | -       | 5       |
|                               | XVII España Sincro "Trofeo Infantes de España Open"                           | 2     | -       | 2       |
|                               | XX Trofeo Chico Piscina Internacional Mococa                                  | 18    | 5       | 13      |
| Paleta Frontón                |   | 16    | 8       | 8       |
|                               | Torneo Internacional de Paleta Fronton Perú-Sede 2015                         | 8     | 4       | 4       |
|                               | Torneo Mundial de Pelota Vasca Sub22  | 8     | 4       | 4       |
| Remo                          |   | 38    | 27      | 11      |
|                               | 2015 World Rowing Championship  | 3     | 3       | -       |
|                               | 2015 World Rowing Coastal Championship  | 7     | 4       | 3       |
|                               | Campamento de Entrenamiento de Altura y XXIX Regata Internacional Club España | 4     | 4       | -       |
|                               | Campeonato Sudamericano de Remo Juvenil & Sub23                               | 13    | 8       | 5       |
|                               | The 2015 World Rowing Cup II  | 3     | 3       | -       |
|                               | The Junior World Rowing Championships in Rio de Janeiro                       | 1     | 1       | -       |
|                               | Torneo Internacional de Velocidad "José Mazzini Otero" Cotivel 2015           | 7     | 4       | 3       |
| Rugby                         |   | 109   | 95      | 14      |
|                               | Campeonato Internacional de Rugby Seven                                       | 24    | 10      | 14      |
|                               | Campeonato Sudamericano de Rugby XVS  | 25    | 25      | -       |
|                               | Campeonato Sudamericano M18   | 25    | 25      | -       |
|                               | Gira Preparación Sudamericano Rugby XVS Lima                                  | 25    | 25      | -       |
|                               | Torneo Seven Viña del Mar 2015  | 10    | 10      | -       |

Continúa...

Cuadro N° 2.16 Participantes en eventos deportivos internacionales subvencionados y no subvencionados por el IPD, por sexo, según Federación Deportiva Nacional, 2015

| Federación Deportiva Nacional | Nombre de evento  | Total | Sexo    |         |
|-------------------------------|---|-------|---------|---------|
|                               |   |       | Hombres | Mujeres |
| Sóftbol                       |   | 49    | -       | 49      |
|                               | I Campeonato Sudamericano de Softbol Femenino Sub15         | 36    | -       | 36      |
|                               | I Copa Hermandad  | 13    | -       | 13      |
| Squash Racket                 |   | 6     | 6       | -       |
|                               | Panamericano de menores                                     | 4     | 4       | -       |
|                               | WSF World Junior Squash Championships                       | 1     | 1       | -       |
|                               | XVII Abierto Colombiano de Squash Club El Nogal 2015        | 1     | 1       | -       |
| Tabla                         |   | 55    | 34      | 21      |
|                               | 2015 ISA World Bodyboard Championship                       | 7     | 2       | 5       |
|                               | 2015 ISA World Standup Paddle And Paddleboard Championship  | 7     | 4       | 3       |
|                               | Copa del Pacifico   | 16    | 13      | 3       |
|                               | ISA World Junior Surfing Championship                       | 12    | 8       | 4       |
|                               | ISA World Surfing Games                                     | 6     | 4       | 2       |
|                               | Juegos Panamericanos de Surf Pasa                           | 7     | 3       | 4       |
| Tae Kwon Do                   |   | 197   | 104     | 93      |
|                               | 2015 US Open Taekwondo Championships WTF                    | 7     | 4       | 3       |
|                               | 21th Campeonato Mundial de Taekwondo Chelyabinsk WTF G-12   | 4     | 3       | 1       |
|                               | 2do. Open Internacional de Tae Kwon Do México G-1 WTF       | 6     | 3       | 3       |
|                               | 2° Campeonato Panamericano Cadetes Kyorugui y Poomsae 2015  | 16    | 8       | 8       |
|                               | 4° Campeonato Panamericano Junior Poomsae 2015              | 5     | 3       | 2       |
|                               | 4° Campeonato Sudamericano Mayores Kyorugui                 | 16    | 8       | 8       |
|                               | 6th Australian Taekwondo Open G-2 WTF                       | 1     | -       | 1       |
|                               | 8° Campeonato Panamericano Junior Kyorugui 2015             | 19    | 9       | 10      |
|                               | Base de Entrenamiento de la Selección Cadetes               | 12    | 7       | 5       |
|                               | Base de Entrenamiento Internacional de Poomsae              | 29    | 16      | 13      |
|                               | Base de Entrenamiento para los Juegos Panamericanos Toronto | 2     | 1       | 1       |
|                               | Base de Entrenamiento Permanente Palma de Mallorca          | 1     | -       | 1       |
|                               | Base de Entrenamiento y Concentración CEAR                  | 5     | 3       | 2       |
|                               | Campeonato Internacional Clasificatorio a los JJPP 2015     | 6     | 3       | 3       |
|                               | Campeonato Internacional Grand Prix G-4                     | 1     | -       | 1       |
|                               | I Campeonato Sudamericano Cadetes Juveniles Kyorugui        | 31    | 16      | 15      |
|                               | I Campeonato Sudamericano Poomsae                           | 27    | 16      | 11      |
|                               | Open de España G1 WTF                                       | 8     | 4       | 4       |
|                               | Word Grand Prix Serie 3                                     | 1     | -       | 1       |
| Tenis                         |   | 136   | 74      | 62      |
|                               | 2015 Fed Cup By Bnp Paribas                                 | 2     | -       | 2       |
|                               | 35th Asunción Bowl  | 2     | -       | 2       |
|                               | 45 Banana Bowl  | 4     | 2       | 2       |
|                               | 51 Coffee Bowl  | 5     | 1       | 4       |
|                               | AGL Loy Yang Traralgon Junior International                 | 1     | 1       | -       |
|                               | Apia International Sydney                                   | 1     | -       | 1       |
|                               | Australian Open   | 2     | 1       | 1       |
|                               | Campeonato Internacional Juvenil                            | 2     | 2       | -       |

Continúa...



Cuadro N° 2.16 Participantes en eventos deportivos internacionales subvencionados y no subvencionados por el IPD, por sexo, según Federación Deportiva Nacional, 2015

| Federeación Deportiva Nacional | Nombre de evento  | Total      | Sexo      |           |
|--------------------------------|---|------------|-----------|-----------|
|                                |   |            | Hombres   | Mujeres   |
|                                | Campeonato Sudamericano 12 años 2015  | 6          | 3         | 3         |
|                                | Campeonato Sudamericano 16 años 2015  | 9          | 4         | 5         |
|                                | Coffee Bowl ITF 18 Años   | 5          | 1         | 4         |
|                                | Colombia Future 1   | 1          | 1         | -         |
|                                | Colombia Future 2   | 1          | 1         | -         |
|                                | Colombia Future 3   | 1          | 1         | -         |
|                                | Copa Davis  | 5          | 5         | -         |
|                                | Copa El Salvador  | 1          | 1         | -         |
|                                | Copa El Salvador 18 Años  | 1          | 1         | -         |
|                                | Copa Gatorade Cosat ITF 18 años   | 5          | 1         | 4         |
|                                | Copa Indervalle Cosat 14 y 16 años  | 7          | 3         | 4         |
|                                | Copa Pacific Rubiales Cosat ITF 18 años   | 5          | 1         | 4         |
|                                | Copa Universidad Galileo 18 Años  | 2          | 2         | -         |
|                                | Costa Rica Bowl 2015 18 años  | 2          | 2         | -         |
|                                | Daytona Beach   | 1          | -         | 1         |
|                                | Ecuador Grade 1 Cosat ITF 18 años   | 5          | 1         | 4         |
|                                | Ecuador Open Quito  | 1          | 1         | -         |
|                                | El Salvador F1 Futures  | 2          | 2         | -         |
|                                | Encuentro Copa Davis Perú vs.Chile  | 4          | 4         | -         |
|                                | Entrenamiento en La Ciudad de Buenos Aires  | 1          | 1         | -         |
|                                | Guatemala F1 Futures  | 1          | 1         | -         |
|                                | Guayaquil Bowl Cosat 14 y 16 años   | 7          | 3         | 4         |
|                                | Inka Bowl 2015  | 7          | 4         | 3         |
|                                | Internacional Juvenil de Tenis de Porto Alegre  | 2          | -         | 2         |
|                                | Jockey Club Futuro 4  | 4          | 4         | -         |
|                                | Jockey Club Futuro 5  | 4          | 4         | -         |
|                                | Jockey Club Futuro 6  | 4          | 4         | -         |
|                                | Mundial Coupe Le Blanc 12 Años  | 4          | 2         | 2         |
|                                | Panama Bowl 2015 18 años  | 2          | 2         | -         |
|                                | Panamá F1 Futures   | 1          | 1         | -         |
|                                | Sudamericano 14 años 2015 REV2  | 6          | 3         | 3         |
|                                | Sudamericano Individual GB1 2015  | 2          | -         | 2         |
|                                | Valencia 2015 Cosat - 14 y 16 años  | 7          | 3         | 4         |
|                                | Vero Beach  | 1          | -         | 1         |
| <b>Tenis de Mesa</b>           |   | <b>129</b> | <b>68</b> | <b>61</b> |
|                                | Base de Entrenamiento Internacional   | 20         | 10        | 10        |
|                                | Campeonato Latinoamericano Mayores  | 8          | 4         | 4         |
|                                | Campeonato Latinoamericano U-15 y U-18 2015 y 2015 Puerto Rico Junior & Cadet Open ITTF Circuit | 12         | 6         | 6         |
|                                | Campeonato Sudamericano de Mayores  | 8          | 4         | 4         |
|                                | Campeonato Sudamericano de Tenis de Mesa U15 y U18  | 16         | 8         | 8         |
|                                | GAC Group 2015 ITF World Tour Argentina Open (Challenge)  | 8          | 4         | 4         |
|                                | GAC Group 2015 ITF World Tour Zagreb, Open Challenge  | 3          | 3         | -         |

Continúa...

Cuadro N° 2.16 Participantes en eventos deportivos internacionales subvencionados y no subvencionados por el IPD, por sexo, según Federación Deportiva Nacional, 2015

| Federeación Deportiva Nacional | Nombre de evento  | Total     | Sexo      |           |
|--------------------------------|---|-----------|-----------|-----------|
|                                |   |           | Hombres   | Mujeres   |
|                                | II Base de Entrenamiento Internacional                                | 18        | 10        | 8         |
|                                | III Base De Entrenamiento Internacional Sede Lima                     | 18        | 10        | 8         |
|                                | Mundial de Tenis de Mesa en Suzhou                                    | 2         | 1         | 1         |
|                                | X Campeonato Latinoamericano U-13 y VI Campeonato Latinoamericano U11 | 16        | 8         | 8         |
| <b>Tiro con Arco</b>           |   | <b>59</b> | <b>40</b> | <b>19</b> |
|                                | Archery World Cup Stage 4   | 3         | 2         | 1         |
|                                | Base de Entrenamiento   | 10        | 7         | 3         |
|                                | Campeonato Nacional 2da Fecha   | 39        | 25        | 14        |
|                                | Grand Prix de México  | 3         | 3         | -         |
|                                | VI Copa Merengue  | 4         | 3         | 1         |
| <b>Tiro Peruana</b>            |   | <b>61</b> | <b>44</b> | <b>17</b> |
|                                | 1ra Copa Sudamericana de Tiro al Blanco ISSF                          | 13        | 7         | 6         |
|                                | Campeonato Mundial de Escopeta Ionato Italia                          | 8         | 7         | 1         |
|                                | I Copa Sudamericana de Escopeta Lima 2015                             | 19        | 16        | 3         |
|                                | ISSF Copa del Mundo Rifle y Pistola                                   | 6         | 3         | 3         |
|                                | ISSF World Cup Rifle/Pistol   | 5         | 3         | 2         |
|                                | ISSF World Cup Shotgun  | 10        | 8         | 2         |
| <b>Triatlón</b>                |   | <b>20</b> | <b>12</b> | <b>8</b>  |
|                                | 2015 Buenos Aires Camtri Triathlon American Cup Final                 | 2         | 1         | 1         |
|                                | 2015 Chicago Itu Aquathlon World Championships                        | 1         | 1         | -         |
|                                | 2015 La Paz Camtri Triathlon Junior American Cup                      | 9         | 4         | 5         |
|                                | Base de Entrenamiento en Ibarra                                       | 4         | 2         | 2         |
|                                | Peru 2015 Paracas Camtri Middle Distance Triathlon American Cup       | 4         | 4         | -         |
| <b>Vela</b>                    |   | <b>88</b> | <b>64</b> | <b>24</b> |
|                                | 2015 Internacional Sunfish US Mid Winter                              | 3         | 3         | -         |
|                                | Campeonato Centro y Sudamericano de Laser 2015                        | 10        | 7         | 3         |
|                                | Campeonato Mundial de J/24 2015                                       | 5         | 4         | 1         |
|                                | Campeonato Mundial de Laser 4.7                                       | 3         | 3         | -         |
|                                | Campeonato Mundial de Laser Radial Femenino 2015                      | 1         | -         | 1         |
|                                | Campeonato Mundial de Laser Standard 2015                             | 1         | 1         | -         |
|                                | Campeonato Mundial de Optimist 2015                                   | 5         | 5         | -         |
|                                | Campeonato Mundial de Sunfish 2015                                    | 4         | 4         | -         |
|                                | Campeonato Mundial de Techno 293 2015                                 | 5         | 3         | 2         |
|                                | Campeonato Mundial ILCA de Laser Radial Masculino                     | 1         | 1         | -         |
|                                | Campeonato Mundial ILCA de Laser Standard Sub21                       | 1         | 1         | -         |
|                                | Campeonato Mundial Juvenil de RS: x 2015                              | 1         | 1         | -         |
|                                | Campeonato Mundial Juvenil ISAF 2015                                  | 4         | 3         | 1         |
|                                | Campeonato Mundial Juvenil y Master IFCA de Slalom 2015               | 2         | 2         | -         |
|                                | Campeonato Mundial Open IFCA de Slalom 2015                           | 3         | 3         | -         |
|                                | Campeonato Norteamericano de Sunfish 2015                             | 1         | 1         | -         |
|                                | Campeonato Sudamericano de Optimist 2015                              | 12        | 8         | 4         |
|                                | Campeonato Sudamericano de Snipe 2015                                 | 2         | 2         | -         |
|                                | Campeonato Sudamericano de Techno 293 2015                            | 11        | 7         | 4         |
|                                | Delta Lloyd Regatta 2015  | 2         | 1         | 1         |

Continúa...

Cuadro N° 2.16 Participantes en eventos deportivos internacionales subvencionados y no subvencionados por el IPD, por sexo, según Federación Deportiva Nacional, 2015 Conclusión

| Federación Deportiva Nacional | Nombre de evento  | Total | Sexo    |         |
|-------------------------------|---|-------|---------|---------|
|                               |   |       | Hombres | Mujeres |
|                               | III Copa Brasil de Vela de Laser Radial                       | 1     | -       | 1       |
|                               | III Copa Brasil de Vela de Laser Standard                     | 1     | 1       | -       |
|                               | III Copa Brasil de Vela de RS: X Femenino                     | 1     | -       | 1       |
|                               | ISAF Sailing World Cup Miami de Laser Standard y Laser Radial | 2     | 1       | 1       |
|                               | ISAF Sailing World Cup Miami de RS:X                          | 2     | 1       | 1       |
|                               | L Semana Internacional de Yachting de Mar del Plata           | 1     | -       | 1       |
|                               | Test Event de los Juegos Olímpicos de Rio de Janeiro 2016     | 1     | -       | 1       |
|                               | The Garda Trentino Olympic Week                               | 2     | 1       | 1       |
| Voleibol                      |   | 300   | 37      | 263     |
|                               | 2da. Etapa del Circuito Sudamericano de Voleibol Playa        | 4     | 2       | 2       |
|                               | 3ra. Etapa del Circuito Sudamericano de Voleibol Playa        | 4     | 2       | 2       |
|                               | 4ta. Etapa del Circuito Sudamericano de Voleibol Playa        | 2     | 2       | -       |
|                               | 5ta. Etapa del Circuito Sudamericano de Voleibol Playa        | 26    | 15      | 11      |
|                               | 6ta. Etapa del Circuito Sudamericano de Voleibol Playa        | 2     | 2       | -       |
|                               | 7ma. Etapa del Circuito Sudamericano de Voleibol Playa        | 2     | 2       | -       |
|                               | Base de Preparación Tailandia, Korea                          | 18    | -       | 18      |
|                               | Campeonato Mundial de Voleibol Femenino Sub23                 | 11    | -       | 11      |
|                               | Campeonato Mundial de Voleibol Femenino U-18                  | 15    | -       | 15      |
|                               | Campeonato Mundial U20 - Juvenil                              | 13    | -       | 13      |
|                               | Copa Baja Internacional de Voleibol Femenino                  | 12    | -       | 12      |
|                               | Copa Mundo Femenino   | 20    | -       | 20      |
|                               | Copa Panamericana de Voleibol Mayores Femenino                | 16    | -       | 16      |
|                               | Gira Preparatoria para el Campeonato Mundial U-18             | 15    | -       | 15      |
|                               | III Copa Panamericana Femenina Sub18                          | 16    | -       | 16      |
|                               | IV Campeonato Sudamericano Infantil Femenino Sub16            | 15    | -       | 15      |
|                               | Torneo de Preparación Juvenil de Voleibol                     | 17    | -       | 17      |
|                               | Torneo Internacional Final Four                               | 16    | -       | 16      |
|                               | Torneo Internacional Final Four World Grand Prix              | 13    | -       | 13      |
|                               | Torneo Internacional World Grand Prix                         | 18    | -       | 18      |
|                               | Torneo Sudamericano Femenino Clasificatorio World Cup         | 19    | -       | 19      |
|                               | XXXI Campeonato Sudamericano Mayores Femenino                 | 14    | -       | 14      |
|                               | XXXI Campeonato Sudamericano Mayores Masculino                | 12    | 12      | -       |

<sup>1</sup> Federación Deportiva Nacional de Personas con Discapacidad Física (Fedenadif)

Fuente: Instituto Peruano del Deporte - Dirección Nacional de Deporte Afiliados

Federaciones Deportivas Nacionales

Elaboración: Instituto Peruano del Deporte - Oficina de Presupuesto y Planificación - Unidad de Estadística y Preinversión

Cuadro N° 2.17 Medallas obtenidas por deportistas peruanos en eventos internacionales, según Federación Deportiva Nacional, 2015

| Federación Deportiva Nacional | Nombre del evento  | Total        | Medallas   |            |            |
|-------------------------------|--|--------------|------------|------------|------------|
|                               |  |              | Oro        | Plata      | Bronce     |
| <b>Total</b>                  |  | <b>1 143</b> | <b>320</b> | <b>355</b> | <b>468</b> |
| Actividades Sub-Acuáticas     |  | 6            | -          | 5          | 1          |
|                               | I Campeonato Panamericano Juvenil de Natación con Aletas CMAS América                      | 6            | -          | 5          | 1          |
| Ajedrez                       |  | 27           | 9          | 10         | 8          |
|                               | Campeonato Continental   | 1            | -          | -          | 1          |
|                               | Campeonato Panamericano Sub20  | 2            | 1          | -          | 1          |
|                               | Festival Panamericano de la Juventud   | 9            | 3          | 4          | 2          |
|                               | Festival Sudamericano de la Juventud   | 12           | 4          | 4          | 4          |
|                               | Internacional Mc Gregor  | 2            | 1          | 1          | -          |
|                               | Torneo Carlos Torre Repetto  | 1            | -          | 1          | -          |
| Atletismo                     |  | 132          | 39         | 42         | 51         |
|                               | Campeonato Nacional de Atletismo "Copa Cuba Barrientos"                                    | 1            | -          | 1          | -          |
|                               | Campeonato Panamericano Juvenil  | 2            | 1          | -          | 1          |
|                               | Campeonato Sudamericano de Media Maratón   | 3            | 1          | 1          | 1          |
|                               | Campeonato Sudamericano Juvenil  | 8            | 1          | 1          | 6          |
|                               | Campeonato Sudamericano Juvenil de Atletismo   | 22           | 3          | 8          | 11         |
|                               | Circuito Sudamericano 10km   | 2            | 1          | 1          | -          |
|                               | Copa Panamericana de Cross Country   | 2            | 2          | -          | -          |
|                               | Festival Iberoamericano Sub18  | 2            | 1          | -          | 1          |
|                               | Grand Prix Internacional de Barranco   | 21           | 7          | 6          | 8          |
|                               | Grand Prix Internacional todas las Etapas 2015 Ciudad de Santiago                          | 15           | 6          | 4          | 5          |
|                               | Grand Prix Sudamericano de Medellín  | 5            | 1          | 1          | 3          |
|                               | I Grand Prix Sudamericano Ciudad de Lima   | 17           | 5          | 7          | 5          |
|                               | II Grand Prix Sudamericano Pedro Gálvez Velarde  | 14           | 4          | 5          | 5          |
|                               | Marathon de Rotterdam  | 1            | -          | 1          | -          |
|                               | Sudamericano de Maratón  | 3            | 2          | 1          | -          |
|                               | Sudamericano de Mayores Lima 2015  | 10           | 3          | 2          | 5          |
|                               | XVII Copa Panamericano Marcha Atlética   | 2            | -          | 2          | -          |
|                               | XVII Juegos Deportivos Panamericanos Toronto 2015  | 2            | 1          | 1          | -          |
| Bádminton                     |  | 92           | 17         | 27         | 48         |
|                               | Campeonato Sudamericano Adulto y Juvenil de Bádminton 2015                                 | 40           | 8          | 17         | 15         |
|                               | Chile International 2015   | 4            | 1          | -          | 3          |
|                               | I Perú Internacional Series 2015   | 4            | 1          | 1          | 2          |
|                               | II Perú Junior U19 Internacional 2015  | 20           | 4          | 6          | 10         |
|                               | II Yonex Mexican International U19 Championships   | 3            | -          | 1          | 2          |
|                               | Santo Domingo Open 2015  | 5            | 1          | 2          | 2          |
|                               | XVI Giraldilla Badminton Tournament  | 8            | 1          | -          | 7          |
|                               | XVII Juegos Deportivos Panamericanos Toronto 2015  | 1            | -          | -          | 1          |
|                               | XXIV Pan Am Junior Championships 2015  | 7            | 1          | -          | 6          |
| Basketball                    |  | 1            | -          | 1          | -          |
|                               | Torneo Internacional Mayores Masculino   | 1            | -          | 1          | -          |
| Béisbol                       |  | 2            | -          | -          | 2          |
|                               | Campeonato Internacional Categoría Absoluta  | 1            | -          | -          | 1          |
|                               | XIII Campeonato Sudamericano de Mayores  | 1            | -          | -          | 1          |
| Billar                        |  | 12           | 3          | 2          | 7          |
|                               | Campeonato Panamericano de Billar a Tres Bandas, XIII Juvenil, XXV Máxima y XX por Equipos | 2            | 1          | -          | 1          |
|                               | Panamericano de Pool todas las modalidades y categorías                                    | 10           | 2          | 2          | 6          |

Continúa...

Cuadro N° 2.17 Medallas obtenidas por deportistas peruanos en eventos internacionales, según Federación Deportiva Nacional, 2015

| Federación Deportiva Nacional | Nombre del evento   | Total | Medallas |       |        |
|-------------------------------|---|-------|----------|-------|--------|
|                               |   |       | Oro      | Plata | Bronce |
| Bochas                        |   | 12    | 2        | -     | 10     |
|                               | Campeonato Panamericano de Bochas Sub23                                       | 5     | -        | -     | 5      |
|                               | Campeonato Sudamericano de Bochas Estilo Zerbin Damas                         | 2     | 1        | -     | 1      |
|                               | Campeonato Sudamericano de Bochas Varones                                     | 5     | 1        | -     | 4      |
| Boxeo                         |   | 1     | -        | -     | 1      |
|                               | Campeonato Prepanamericano México   | 1     | -        | -     | 1      |
| Ciclismo                      |   | 44    | 12       | 22    | 10     |
|                               | 2015 Uci Paracycling World Cup - Pietermaritzburg                             | 1     | -        | -     | 1      |
|                               | Campeonato Continental Latinoamericano y Panamericano                         | 7     | 1        | 4     | 2      |
|                               | Copa Latinoamericana de BMX   | 35    | 10       | 18    | 7      |
|                               | UCI Para Ccling Road World Championship Nottwil                               | 1     | 1        | -     | -      |
| Ecuestre                      |   | 3     | 1        | 2     | -      |
|                               | FEI World Jumping Challenge   | 2     | 1        | 1     | -      |
|                               | FEI World Jumping Challenge B   | 1     | -        | 1     | -      |
| Esgrima                       |   | 24    | 4        | 7     | 13     |
|                               | Campeonato Panamericano Infantil Veteranos Perú 2015                          | 12    | 2        | 3     | 7      |
|                               | Campeonato Sudamericano Infantil de Esgrima                                   | 7     | 2        | 2     | 3      |
|                               | Campeonato Sudamericano Precadetes de Esgrima                                 | 3     | -        | 1     | 2      |
|                               | Copa del Mundo Espada Masculino Juvenil                                       | 1     | -        | 1     | -      |
|                               | Sudamericano de Mayores Porto Alegre 2015                                     | 1     | -        | -     | 1      |
| Esquí Acuático                |   | 3     | 1        | 1     | 1      |
|                               | Sunset Fall Classic   | 3     | 1        | 1     | 1      |
| Esquí Acuático                |   | 1     | 1        | -     | -      |
|                               | XVII Juegos Deportivos Panamericanos Toronto 2015                             | 1     | 1        | -     | -      |
| Fedenadif <sup>1/</sup>       |   | 8     | 3        | 2     | 3      |
|                               | 2015 Caxia Loterias Brasil Circuit of Athletics Powerlifting and Swimming     | 5     | 3        | 1     | 1      |
|                               | Campeonato Sudamericano de Basketball   | 1     | -        | -     | 1      |
|                               | Open de Natación y Atletismo de Caixa   | 2     | -        | 1     | 1      |
| Fisicoculturismo y Fitness    |   | 25    | 10       | 5     | 10     |
|                               | Arnold Classic South America 2015   | 2     | 1        | -     | 1      |
|                               | Campeonato del Mundo de Fisicoculturismo Juvenil y Veteranos El Salvador 2015 | 2     | 1        | 1     | -      |
|                               | XLI Campeonato Sudamericano de Fisicoculturismo Fitness y Body Fitness 2015   | 21    | 8        | 4     | 9      |
| Gimnasia                      |   | 16    | 2        | 6     | 8      |
|                               | Campeonato Sudamericano de Gimnasia Rítmica Cochabamba 2015                   | 1     | -        | -     | 1      |
|                               | Campeonato Sudamericano Juvenil, Infantil y Preinfantil de Gimnasia Artística | 14    | 2        | 6     | 6      |
|                               | Fig World Mag and Wag Challenge Cup   | 1     | -        | -     | 1      |
| Golf                          |   | 1     | -        | 1     | -      |
|                               | X Campeonato Sudamericano Amateur   | 1     | -        | 1     | -      |
| Hockey                        |   | 1     | -        | -     | 1      |
|                               | Challenge Cup 2015  | 1     | -        | -     | 1      |

Continúa...

Cuadro N° 2.17 Medallas obtenidas por deportistas peruanos en eventos internacionales, según Federación Deportiva Nacional, 2015

| Federación Deportiva Nacional      | Nombre del evento   | Total | Medallas |       |        |
|------------------------------------|---|-------|----------|-------|--------|
|                                    |   |       | Oro      | Plata | Bronce |
| Judo                               |   | 76    | 18       | 14    | 44     |
|                                    | Campeonato Panamericano Sub18 - Sub21   | 7     | -        | 1     | 6      |
|                                    | Campeonato Panamericano Y Sudamericano de Judo Sub13 y Sub15                                | 7     | -        | 3     | 4      |
|                                    | Campeonato Sudamericano Junior Sub21 y Cadete Sub18   | 41    | 10       | 5     | 26     |
|                                    | Campeonato Sudamericano Senior 2015   | 12    | 4        | 3     | 5      |
|                                    | Copa Jita Kyoei y Copa Regatas Lima   | 7     | 4        | 2     | 1      |
|                                    | Open Panamericano de Buenos Aires   | 1     | -        | -     | 1      |
|                                    | Open Panamericano Santiago de Chile   | 1     | -        | -     | 1      |
| Karate                             |   | 60    | 12       | 12    | 36     |
|                                    | Premier League 1  | 1     | -        | -     | 1      |
|                                    | VI Campeonato Iberoamericano  | 4     | -        | -     | 4      |
|                                    | XV Campeonato Sudamericano Under 21, Juvenil y Cadetes, XXV Campeonato Sudamericano Mayores | 31    | 6        | 9     | 16     |
|                                    | XVII Juegos Deportivos Panamericanos Toronto 2015   | 2     | 1        | -     | 1      |
|                                    | XXIX Campeonato Panamericano de Karate Adulto   | 5     | 1        | 1     | 3      |
|                                    | XXVI Campeonato Panamericano Juvenil de Karate  | 17    | 4        | 2     | 11     |
| Kick Boxing y Deportes de Contacto |   | 16    | 3        | 5     | 8      |
|                                    | 1er. Campeonato Bolivariano de Kick Boxing Wako   | 9     | 3        | 3     | 3      |
|                                    | 9º Campeonato Sudamericano de Kick Boxing Sub18 y Mayores                                   | 7     | -        | 2     | 5      |
| Kung Fu                            |   | 16    | 7        | 7     | 2      |
|                                    | 1St Pan American Traditional Wushu and Taijiquan Championships                              | 16    | 7        | 7     | 2      |
| Levantamiento de Pesas             |   | 136   | 58       | 40    | 38     |
|                                    | Campeonato Mundial Sub17  | 4     | -        | 1     | 3      |
|                                    | Campeonato Panamericano Sub17   | 13    | -        | 5     | 8      |
|                                    | Campeonato Sudamericano Sub17, Juveniles y Mayores  | 119   | 58       | 34    | 27     |
| Lucha Amateur                      |   | 43    | 7        | 12    | 24     |
|                                    | 46 Edición Torneo Internacional de Lucha Cerro Pelado Granma                                | 5     | -        | 1     | 4      |
|                                    | Campeonato Panamericano Categoría Cadetes 15-17 años  | 7     | -        | 1     | 6      |
|                                    | Campeonato Panamericano Categoría Juvenil 17-20 años  | 4     | 1        | -     | 3      |
|                                    | Campeonato Sudamericano de Lucha Olímpica Estilo Greco, Libre Femenino y Libre Masculino    | 16    | 4        | 8     | 4      |
|                                    | Juegos Mundiales de Policías y Bomberos   | 3     | 2        | -     | 1      |
|                                    | XVII Juegos Deportivos Panamericanos Toronto 2015   | 3     | -        | 1     | 2      |
|                                    | XXXVI Campeonato Panamericano Senior  | 5     | -        | 1     | 4      |
| Motociclismo                       |   | 1     | -        | 1     | -      |
|                                    | Campeonato Latinoamericano de Motocross Clase 85cc y WMX Femenino 2015                      | 1     | -        | 1     | -      |
| Motonáutica                        |   | 6     | 2        | 1     | 3      |
|                                    | IJSBA Inka Jet Raid World Championships Perú 2015   | 6     | 2        | 1     | 3      |
| Muay Thai                          |   | 23    | 9        | 10    | 4      |
|                                    | 2015 Muaythai Royal World Cup   | 6     | 2        | 2     | 2      |
|                                    | Campeonato Sudamericano de Muay Thai  | 17    | 7        | 8     | 2      |

Continúa...

Cuadro N° 2.17 Medallas obtenidas por deportistas peruanos en eventos internacionales, según Federación Deportiva Nacional, 2015

| Federación Deportiva Nacional | Nombre del evento   | Total | Medallas |       |        |
|-------------------------------|---|-------|----------|-------|--------|
|                               |   |       | Oro      | Plata | Bronce |
| <b>Natación</b>               |   | 135   | 37       | 52    | 46     |
|                               | 18° Edición Campeonato Internacional Camo                             | 1     | 1        | -     | -      |
|                               | 2015 Florida Gold Coast Senior Championship Coral Springs             | 13    | 1        | 4     | 8      |
|                               | Campeonato Nacional de Natación Aguas Abiertas XVI Copa Danny Chocron | 2     | 1        | 1     | -      |
|                               | Campeonato Nacional Interligas Categoría Infantiles                   | 7     | 2        | 1     | 4      |
|                               | Campeonato Sudamericano de Aguas Abiertas                             | 4     | 1        | 2     | 1      |
|                               | Campeonato Sudamericano Juvenil                                       | 28    | 5        | 10    | 13     |
|                               | Copa Pacifico   | 49    | 19       | 19    | 11     |
|                               | Copa Pacifico de Clavados   | 12    | 3        | 3     | 6      |
|                               | III Festival Internacional Clavados                                   | 10    | 3        | 6     | 1      |
|                               | The Uana Pan American Synchronized Swimming Championships             | 2     | -        | 2     | -      |
|                               | XI Copa Pacifico de Aguas Abiertas                                    | 4     | 1        | 2     | 1      |
|                               | XX Trofeo Chico Piscina Internacional Mococa                          | 3     | -        | 2     | 1      |
| <b>Remo</b>                   |   | 10    | 4        | 3     | 3      |
|                               | 2015 World Rowing Coastal Championship                                | 1     | -        | 1     | -      |
|                               | Campeonato Sudamericano de Remo Juvenil & Sub23                       | 3     | 1        | 1     | 1      |
|                               | La XXIX Regata Internacional Club España                              | 3     | -        | 1     | 2      |
|                               | Torneo Internacional de Velocidad "José Mazzini Otero" Cotivel 2015   | 3     | 3        | -     | -      |
| <b>Rugby</b>                  |   | 1     | -        | 1     | -      |
|                               | Campeonato Sudamericano de Rugby XVS                                  | 1     | -        | 1     | -      |
| <b>Sóftbol</b>                |   | 1     | -        | 1     | -      |
|                               | I Campeonato Sudamericano de Softbol Femenino Sub15                   | 1     | -        | 1     | -      |
| <b>Squash Racket</b>          |   | 3     | 1        | 1     | 1      |
|                               | WSF World Junior Squash Championships                                 | 1     | 1        | -     | -      |
|                               | XVII Juegos Deportivos Panamericanos Toronto 2015                     | 2     | -        | 1     | 1      |
| <b>Tabla</b>                  |   | 43    | 19       | 14    | 10     |
|                               | 2015 ISA World Bodyboard Championship                                 | 2     | -        | 1     | 1      |
|                               | Copa del Pacifico   | 17    | 7        | 5     | 5      |
|                               | ISA World Surfing Games   | 1     | -        | 1     | -      |
|                               | Juegos Panamericanos de Surf Pasa                                     | 23    | 12       | 7     | 4      |
| <b>Tae Kwon Do</b>            |   | 86    | 15       | 22    | 49     |
|                               | 2° Campeonato Panamericano Cadetes Kyorugui y Poomsae 2015            | 8     | 1        | 1     | 6      |
|                               | 4° Campeonato Panamericano Junior Poomsae 2015                        | 8     | 1        | 2     | 5      |
|                               | 4° Campeonato Sudamericano Mayores Kyorugui                           | 7     | -        | -     | 7      |
|                               | 8° Campeonato Panamericano Junior Kyorugui 2015                       | 5     | -        | -     | 5      |
|                               | I Campeonato Sudamericano Cadetes Juveniles Kyorugui                  | 24    | 1        | 5     | 18     |
|                               | I Campeonato Sudamericano Poomsae                                     | 30    | 11       | 11    | 8      |
|                               | Open de España G1 WTF   | 4     | 1        | 3     | -      |

Continúa...

Cuadro N° 2.17 Medallas obtenidas por deportistas peruanos en eventos internacionales, según Federación Deportiva Nacional, 2015

Conclusión

| Federación Deportiva Nacional | Nombre del evento  | Total | Medallas |       |        |
|-------------------------------|--|-------|----------|-------|--------|
|                               |  |       | Oro      | Plata | Bronce |
| <b>Tenis</b>                  |  | 6     | 2        | 2     | 2      |
|                               | Campeonato Sudamericano 12 años 2015                                   | 2     | 1        | 1     | -      |
|                               | Mundial Coupe Le Blanc 12 años   | 1     | -        | -     | 1      |
|                               | Sudamericano 14 años 2015 Rev2   | 2     | 1        | 1     | -      |
|                               | Valencia 2015 COSAT - 14 y 16 años                                     | 1     | -        | -     | 1      |
| <b>Tenis de Mesa</b>          |  | 27    | 9        | 4     | 14     |
|                               | Campeonato Latinoamericano U-15 y U-18 2015                            | 4     | -        | 1     | 3      |
|                               | Campeonato Sudamericano de Mayores                                     | 2     | -        | -     | 2      |
|                               | Campeonato Sudamericano Sub11 y Sub13                                  | 13    | 6        | 2     | 5      |
|                               | X Campeonato Latinoamericano U-13 y VI Campeonato Latinoamericano U-11 | 8     | 3        | 1     | 4      |
| <b>Tiro</b>                   |  | 26    | 8        | 12    | 6      |
|                               | 1ra. Copa Sudamericana de Tiro al Blanco ISSF                          | 8     | 3        | 4     | 1      |
|                               | I Copa Sudamericana de Escopeta Lima 2015                              | 16    | 4        | 8     | 4      |
|                               | XVII Juegos Deportivos Panamericanos Toronto 2015                      | 2     | 1        | -     | 1      |
| <b>Tiro con arco</b>          |  | 2     | -        | 1     | 1      |
|                               | Grand Prix de México   | 1     | -        | -     | 1      |
|                               | VI Copa Merengue   | 1     | -        | 1     | -      |
| <b>Triatlon</b>               |  | 3     | 1        | 1     | 1      |
|                               | Perú 2015 Paracas Camtri Middle Distance Triathlon American Cup        | 3     | 1        | 1     | 1      |
| <b>Vela</b>                   |  | 7     | 4        | 2     | 1      |
|                               | 2015 Internacional Sunfish Us Mid Winter                               | 1     | 1        | -     | -      |
|                               | Campeonato Mundial de Sunfish 2015                                     | 1     | 1        | -     | -      |
|                               | Campeonato Mundial Open IFCA de Slalom 2015                            | 1     | -        | 1     | -      |
|                               | Campeonato Sudamericano de Techno 293 2015                             | 4     | 2        | 1     | 1      |
| <b>Voleibol</b>               |  | 5     | -        | 4     | 1      |
|                               | Torneo Internacional Final Four  | 1     | -        | -     | 1      |
|                               | Torneo Internacional Final Four World Grand Prix                       | 1     | -        | 1     | -      |
|                               | Torneo Internacional World Grand Prix                                  | 1     | -        | 1     | -      |
|                               | Torneo Sudamericano Femenino Clasificatorio World Cup                  | 1     | -        | 1     | -      |
|                               | XXXI Campeonato Sudamericano Mayores Femenino                          | 1     | -        | 1     | -      |

<sup>1</sup> Federación Deportiva Nacional de Personas con Discapacidad Física (Fedenadif)

Fuente: Instituto Peruano del Deporte - Dirección Nacional de Deporte Afiliados  
Federaciones Deportivas Nacionales

Elaboración: Instituto Peruano del Deporte - Oficina de Presupuesto y Planificación - Unidad de Estadística y Preinversión



Cuadro N° 2.18 Consolidado de medallas obtenidas por deportistas peruanos en eventos internacionales, según Federación Deportiva Nacional, 2015

| Federación Deportiva Nacional      | Total        | Medallas   |            |            |
|------------------------------------|--------------|------------|------------|------------|
|                                    |              | Plata      | Oro        | Bronce     |
| <b>Total</b>                       | <b>1 143</b> | <b>355</b> | <b>320</b> | <b>468</b> |
| Actividades Sub-Acuáticas          | 6            | 5          | -          | 1          |
| Ajedrez                            | 27           | 10         | 9          | 8          |
| Atletismo                          | 132          | 42         | 39         | 51         |
| Bádminton                          | 92           | 27         | 17         | 48         |
| Basketball                         | 1            | 1          | -          | -          |
| Béisbol                            | 2            | -          | -          | 2          |
| Billar                             | 12           | 2          | 3          | 7          |
| Bochas                             | 12           | -          | 2          | 10         |
| Boxeo                              | 1            | -          | -          | 1          |
| Ciclismo                           | 44           | 22         | 12         | 10         |
| Ecuestre                           | 3            | 2          | 1          | -          |
| Esgrima                            | 24           | 7          | 4          | 13         |
| Esquí Acuático                     | 4            | 1          | 2          | 1          |
| Fedenadif <sup>1/</sup>            | 8            | 2          | 3          | 3          |
| Fisicoculturismo y Fitness         | 25           | 5          | 10         | 10         |
| Gimnasia                           | 16           | 6          | 2          | 8          |
| Golf                               | 1            | 1          | -          | -          |
| Hockey                             | 1            | -          | -          | 1          |
| Judo                               | 76           | 14         | 18         | 44         |
| Karate                             | 60           | 12         | 12         | 36         |
| Kick Boxing y Deportes de Contacto | 16           | 5          | 3          | 8          |
| Kung Fu                            | 16           | 7          | 7          | 2          |
| Levantamiento de Pesas             | 136          | 40         | 58         | 38         |
| Lucha Amateur                      | 43           | 12         | 7          | 24         |
| Motociclismo                       | 1            | 1          | -          | -          |
| Motonautica                        | 6            | 1          | 2          | 3          |
| Muay Thai                          | 23           | 10         | 9          | 4          |
| Natación                           | 135          | 52         | 37         | 46         |
| Remo                               | 10           | 3          | 4          | 3          |
| Rugby                              | 1            | 1          | -          | -          |
| Softbol                            | 1            | 1          | -          | -          |
| Squash Racket                      | 3            | 1          | 1          | 1          |
| Tabla                              | 43           | 14         | 19         | 10         |
| Tae Kwon Do                        | 86           | 22         | 15         | 49         |
| Tenis                              | 6            | 2          | 2          | 2          |
| Tenis de Mesa                      | 27           | 4          | 9          | 14         |
| Tiro                               | 26           | 12         | 8          | 6          |
| Tiro con arco                      | 2            | 1          | -          | 1          |
| Triatlón                           | 3            | 1          | 1          | 1          |
| Vela                               | 7            | 2          | 4          | 1          |
| Voleibol                           | 5            | 4          | -          | 1          |

<sup>1/</sup> Federación Deportiva Nacional de Personas con Discapacidad Física (Fedenadif)

Fuente: Instituto Peruano del Deporte - Dirección Nacional de Deporte Afiliados Federaciones Deportivas Nacionales

Elaboración: Instituto Peruano del Deporte - Oficina de Presupuesto y Planificación - Unidad de Estadística y Preinversión

## 2.5

### DEPORTISTAS BENEFICIARIOS DEL PROGRAMA DE FORMACIÓN DEPORTIVA REGIONAL, 2010 - 2015

Este programa tiene como objetivo la detección de los posibles talentos deportivos para posteriormente ahondar en la formación y consolidación de los diferentes elementos técnicos, de esta manera, sembrar las bases generales y específicas de cada disciplina deportiva, consolidar la formación integral en cada etapa de aprendizaje y proyectar a los atletas hacia el alto rendimiento.

El cuadro siguiente, muestra la evolución de beneficiarios del Programa de Formación Deportiva Regional durante el período 2010 - 2015, observándose que durante los años 2010 al 2013 ha sido relativamente estable, mostrando un disminución de beneficiarios en los años 2014 y 2015.

Cuadro N° 2.19 Número de beneficiarios del Programa de Formación Deportiva Regional, según región, 2010 - 2015

| Región             | Año          |              |              |              |              |              |
|--------------------|--------------|--------------|--------------|--------------|--------------|--------------|
|                    | 2010         | 2011         | 2012         | 2013         | 2014         | 2015         |
| <b>Total</b>       | <b>3 273</b> | <b>3 698</b> | <b>3 470</b> | <b>3 338</b> | <b>1 461</b> | <b>1 973</b> |
| Amazonas           | 80           | 225          | 244          | 162          | 64           | 80           |
| Áncash             | 48           | 65           | 71           | 139          | 49           | 59           |
| Apurímac           | 190          | 251          | 165          | 120          | 32           | 33           |
| Arequipa           | 62           | 88           | 129          | 60           | 61           | 59           |
| Ayacucho           | 84           | 62           | 75           | 55           | 61           | 75           |
| Cajamarca          | 71           | 74           | 93           | 87           | 7            | -            |
| Cusco              | 271          | 263          | 263          | 185          | 91           | 105          |
| Huancavelica       | 72           | 70           | 63           | 62           | 19           | 22           |
| Huánuco            | 78           | 75           | 100          | 123          | 31           | 34           |
| Ica                | 212          | 248          | 229          | 135          | 80           | 92           |
| Junín              | 144          | 141          | 199          | 216          | 57           | 42           |
| La Libertad        | 261          | 211          | 143          | 114          | 60           | 54           |
| Lambayeque         | 119          | 121          | 79           | 141          | 34           | 61           |
| Lima <sup>1/</sup> | 165          | 25           | 22           | 280          | 155          | 388          |
| Loreto             | 140          | 400          | 119          | 194          | 124          | 185          |
| Madre De Dios      | 118          | 206          | 192          | 129          | 40           | 26           |
| Moquegua           | 59           | 142          | 279          | 114          | 28           | 34           |
| Pasco              | 17           | 10           | 21           | 37           | 14           | 19           |
| Piura              | 324          | 204          | 153          | 263          | 110          | 194          |
| Puno               | 90           | 116          | 178          | 150          | 95           | 109          |
| San Martín         | 121          | 129          | 150          | 115          | 46           | 82           |
| Tacna              | 334          | 355          | 200          | 135          | 60           | 75           |
| Tumbes             | 172          | 176          | 161          | 197          | 65           | 40           |
| Ucayali            | 41           | 41           | 142          | 125          | 78           | 105          |

<sup>1/</sup> En el año 2010 incluye a los beneficiarios del Lima Provincias y Callao.

Fuente: Instituto Peruano del Deporte - Dirección Nacional de Deporte Afiliados

Elaboración: Instituto Peruano del Deporte - Unidad de Planeamiento - Evaluación del Plan Operativo 2010 - 2011

Durante el año 2015, el Programa de Formación Deportiva Regional se desarrolló en las 25 Regiones del Perú ofertando las siguientes disciplinas deportivas: atletismo, bádminton, boxeo, ciclismo, gimnasia, judo, karate, levantamiento de pesas, lucha, natación, softbol, tae kwon do, tenis de mesa y vóleibol.

La población beneficiaria fueron niños y niñas de 11 a 15 años, alcanzando la participación de 1,973 deportistas, de los cuales 1,114 fueron hombres y 859 fueron mujeres. La región de Lima presenta mayor número de participantes, seguido de Piura, Loreto y Puno, respectivamente. Ver cuadro N° 2.20

Cuadro N° 2.20 Número de deportistas beneficiarios del programa de formación deportiva regional, por disciplina deportiva y sexo, según región, 2015

| Región        | Total | Sexo   |       | Atletismo |       | Bádminton |       | Boxeo  |       | Ciclismo |       | Gimnasia |       | Judo   |       |
|---------------|-------|--------|-------|-----------|-------|-----------|-------|--------|-------|----------|-------|----------|-------|--------|-------|
|               |       | Hombre | Mujer | Hombre    | Mujer | Hombre    | Mujer | Hombre | Mujer | Hombre   | Mujer | Hombre   | Mujer | Hombre | Mujer |
| Total         | 1 973 | 1 114  | 859   | 177       | 131   | 13        | 9     | 123    | 15    | 12       | 2     | 20       | 100   | 233    | 143   |
| Amazonas      | 80    | 47     | 33    | 47        | 33    | -         | -     | -      | -     | -        | -     | -        | -     | -      | -     |
| Áncash        | 59    | 43     | 16    | 10        | 9     | -         | -     | -      | -     | -        | -     | -        | -     | 33     | 7     |
| Apurímac      | 33    | 12     | 21    | -         | -     | -         | -     | -      | -     | -        | -     | 6        | 5     | -      | -     |
| Arequipa      | 59    | 40     | 19    | -         | -     | -         | -     | -      | -     | 12       | 2     | -        | -     | -      | -     |
| Ayacucho      | 75    | 43     | 32    | -         | -     | -         | -     | -      | -     | -        | -     | -        | -     | 43     | 32    |
| Cajamarca     | -     | -      | -     | -         | -     | -         | -     | -      | -     | -        | -     | -        | -     | -      | -     |
| Callao        | -     | -      | -     | -         | -     | -         | -     | -      | -     | -        | -     | -        | -     | -      | -     |
| Cusco         | 105   | 45     | 60    | 8         | 9     | -         | -     | -      | -     | -        | -     | -        | 14    | 12     | 6     |
| Huancavelica  | 22    | 14     | 8     | 14        | 8     | -         | -     | -      | -     | -        | -     | -        | -     | -      | -     |
| Huánuco       | 34    | 18     | 16    | 18        | 16    | -         | -     | -      | -     | -        | -     | -        | -     | -      | -     |
| Ica           | 92    | 54     | 38    | 6         | 11    | -         | -     | 26     | 9     | -        | -     | -        | -     | -      | -     |
| Junín         | 42    | 3      | 39    | 3         | 7     | -         | -     | -      | -     | -        | -     | -        | 32    | -      | -     |
| La Libertad   | 54    | 36     | 18    | -         | -     | -         | -     | 35     | -     | -        | -     | 1        | 18    | -      | -     |
| Lambayeque    | 61    | 41     | 20    | -         | -     | -         | -     | -      | -     | -        | -     | -        | -     | -      | -     |
| Lima          | 388   | 233    | 155   | 48        | 19    | 13        | 9     | 21     | -     | -        | -     | -        | -     | 35     | 12    |
| Loreto        | 185   | 108    | 77    | 15        | 8     | -         | -     | 19     | 1     | -        | -     | -        | -     | 43     | 25    |
| Madre De Dios | 26    | 19     | 7     | -         | -     | -         | -     | -      | -     | -        | -     | 8        | 5     | -      | -     |
| Moquegua      | 34    | 21     | 13    | -         | -     | -         | -     | -      | -     | -        | -     | -        | -     | 7      | 8     |
| Pasco         | 19    | 8      | 11    | 8         | 11    | -         | -     | -      | -     | -        | -     | -        | -     | -      | -     |
| Piura         | 194   | 100    | 94    | -         | -     | -         | -     | -      | -     | -        | -     | 5        | 26    | 20     | 15    |
| Puno          | 109   | 45     | 64    | -         | -     | -         | -     | -      | -     | -        | -     | -        | -     | 18     | 28    |
| San Martín    | 82    | 53     | 29    | -         | -     | -         | -     | -      | -     | -        | -     | -        | -     | -      | -     |
| Tacna         | 75    | 53     | 22    | -         | -     | -         | -     | -      | -     | -        | -     | -        | -     | 22     | 10    |
| Tumbes        | 40    | 31     | 9     | -         | -     | -         | -     | -      | -     | -        | -     | -        | -     | -      | -     |
| Ucayali       | 105   | 47     | 58    | -         | -     | -         | -     | 22     | 5     | -        | -     | -        | -     | -      | -     |

Continúa...

Cuadro N° 2.20 Número de deportistas beneficiarios del programa de formación deportiva regional, por disciplina deportiva y sexo, según región, 2015

Conclusión

| Región        | Karate |       | Levantamiento de Pesas |       | Lucha  |       | Natación |       | Softbol |       | Tae Kwon Do |       | Tenis de Mesa |       | Voleibol |       |
|---------------|--------|-------|------------------------|-------|--------|-------|----------|-------|---------|-------|-------------|-------|---------------|-------|----------|-------|
|               | Hombre | Mujer | Hombre                 | Mujer | Hombre | Mujer | Hombre   | Mujer | Hombre  | Mujer | Hombre      | Mujer | Hombre        | Mujer | Hombre   | Mujer |
| Total         | 128    | 114   | 114                    | 48    | 135    | 50    | -        | 12    | -       | 16    | 71          | 49    | 88            | 83    | -        | 87    |
| Amazonas      | -      | -     | -                      | -     | -      | -     | -        | -     | -       | -     | -           | -     | -             | -     | -        | -     |
| Áncash        | -      | -     | -                      | -     | -      | -     | -        | -     | -       | -     | -           | -     | -             | -     | -        | -     |
| Apurímac      | -      | -     | -                      | -     | -      | -     | -        | -     | -       | -     | -           | -     | 6             | 16    | -        | -     |
| Arequipa      | -      | -     | 28                     | 17    | -      | -     | -        | -     | -       | -     | -           | -     | -             | -     | -        | -     |
| Ayacucho      | -      | -     | -                      | -     | -      | -     | -        | -     | -       | -     | -           | -     | -             | -     | -        | -     |
| Cajamarca     | -      | -     | -                      | -     | -      | -     | -        | -     | -       | -     | -           | -     | -             | -     | -        | -     |
| Callao        | -      | -     | -                      | -     | -      | -     | -        | -     | -       | -     | -           | -     | -             | -     | -        | -     |
| Cusco         | 12     | 21    | -                      | -     | -      | -     | -        | -     | -       | -     | -           | -     | 13            | 10    | -        | -     |
| Huancavelica  | -      | -     | -                      | -     | -      | -     | -        | -     | -       | -     | -           | -     | -             | -     | -        | -     |
| Huánuco       | -      | -     | -                      | -     | -      | -     | -        | -     | -       | -     | -           | -     | -             | -     | -        | -     |
| Ica           | -      | -     | 7                      | 4     | -      | -     | -        | -     | -       | -     | -           | -     | 15            | 14    | -        | -     |
| Junín         | -      | -     | -                      | -     | -      | -     | -        | -     | -       | -     | -           | -     | -             | -     | -        | -     |
| La Libertad   | -      | -     | -                      | -     | -      | -     | -        | -     | -       | -     | -           | -     | -             | -     | -        | -     |
| Lambayeque    | -      | -     | -                      | -     | 24     | 10    | -        | -     | -       | -     | -           | -     | 17            | 10    | -        | -     |
| Lima          | 36     | 34    | -                      | -     | 61     | 23    | -        | 12    | -       | 16    | 19          | 8     | -             | -     | -        | 22    |
| Loreto        | 31     | 16    | -                      | -     | -      | -     | -        | -     | -       | -     | -           | -     | -             | -     | -        | 27    |
| Madre De Dios | -      | -     | 11                     | 2     | -      | -     | -        | -     | -       | -     | -           | -     | -             | -     | -        | -     |
| Moquegua      | -      | -     | -                      | -     | -      | -     | -        | -     | -       | -     | -           | -     | 14            | 5     | -        | -     |
| Pasco         | -      | -     | -                      | -     | -      | -     | -        | -     | -       | -     | -           | -     | -             | -     | -        | -     |
| Piura         | 28     | 27    | 4                      | 12    | 23     | 3     | -        | -     | -       | -     | 20          | 11    | -             | -     | -        | -     |
| Puno          | 8      | 7     | -                      | -     | -      | -     | -        | -     | -       | -     | 10          | 18    | 9             | 11    | -        | -     |
| San Martín    | -      | -     | 21                     | 5     | 18     | 7     | -        | -     | -       | -     | -           | -     | 14            | 17    | -        | -     |
| Tacna         | -      | -     | 9                      | -     | -      | -     | -        | -     | -       | -     | 22          | 12    | -             | -     | -        | -     |
| Tumbes        | -      | -     | 22                     | 2     | 9      | 7     | -        | -     | -       | -     | -           | -     | -             | -     | -        | -     |
| Ucayali       | 13     | 9     | 12                     | 6     | -      | -     | -        | -     | -       | -     | -           | -     | -             | -     | -        | 38    |

Fuente: Instituto Peruano del Deporte - Dirección Nacional de Deporte Afiliados

Elaboración: Instituto Peruano del Deporte - Oficina de Presupuesto y Planificación - Unidad de Estadística y Preinversión

Cuadro N° 2.21 Número de deportistas beneficiarios del programa de formación deportiva regional, por disciplina deportiva, según región, 2015

| Región        | Total | Atletismo | Bádminton | Boxeo | Ciclismo | Gimnasia | Judo | Karate |
|---------------|-------|-----------|-----------|-------|----------|----------|------|--------|
| Total         | 1 973 | 308       | 22        | 138   | 14       | 120      | 376  | 242    |
| Amazonas      | 80    | 80        | -         | -     | -        | -        | -    | -      |
| Áncash        | 59    | 19        | -         | -     | -        | -        | 40   | -      |
| Apurímac      | 33    | -         | -         | -     | -        | 11       | -    | -      |
| Arequipa      | 59    | -         | -         | -     | 14       | -        | -    | -      |
| Ayacucho      | 75    | -         | -         | -     | -        | -        | 75   | -      |
| Cajamarca     | -     | -         | -         | -     | -        | -        | -    | -      |
| Cusco         | 105   | 17        | -         | -     | -        | 14       | 18   | 33     |
| Huancavelica  | 22    | 22        | -         | -     | -        | -        | -    | -      |
| Huánuco       | 34    | 34        | -         | -     | -        | -        | -    | -      |
| Ica           | 92    | 17        | -         | 35    | -        | -        | -    | -      |
| Junín         | 42    | 10        | -         | -     | -        | 32       | -    | -      |
| La Libertad   | 54    | -         | -         | 35    | -        | 19       | -    | -      |
| Lambayeque    | 61    | -         | -         | -     | -        | -        | -    | -      |
| Lima          | 388   | 67        | 22        | 21    | -        | -        | 47   | 70     |
| Loreto        | 185   | 23        | -         | 20    | -        | -        | 68   | 47     |
| Madre De Dios | 26    | -         | -         | -     | -        | 13       | -    | -      |
| Moquegua      | 34    | -         | -         | -     | -        | -        | 15   | -      |
| Pasco         | 19    | 19        | -         | -     | -        | -        | -    | -      |
| Piura         | 194   | -         | -         | -     | -        | 31       | 35   | 55     |
| Puno          | 109   | -         | -         | -     | -        | -        | 46   | 15     |
| San Martín    | 82    | -         | -         | -     | -        | -        | -    | -      |
| Tacna         | 75    | -         | -         | -     | -        | -        | 32   | -      |
| Tumbes        | 40    | -         | -         | -     | -        | -        | -    | -      |
| Ucayali       | 105   | -         | -         | 27    | -        | -        | -    | 22     |

Continúa...

Cuadro N° 2.21 Número de deportistas beneficiarios del programa de formación deportiva regional, por disciplina deportiva, según región, 2015 *Conclusión*

| Región        | Levantamiento de Pesas | Lucha | Natación | Softbol | Tae Kwon Do | Tenis de Mesa | Voleibol |
|---------------|------------------------|-------|----------|---------|-------------|---------------|----------|
| Total         | 162                    | 185   | 12       | 16      | 120         | 171           | 87       |
| Amazonas      | -                      | -     | -        | -       | -           | -             | -        |
| Áncash        | -                      | -     | -        | -       | -           | -             | -        |
| Apurímac      | -                      | -     | -        | -       | -           | 22            | -        |
| Arequipa      | 45                     | -     | -        | -       | -           | -             | -        |
| Ayacucho      | -                      | -     | -        | -       | -           | -             | -        |
| Cajamarca     | -                      | -     | -        | -       | -           | -             | -        |
| Cusco         | -                      | -     | -        | -       | -           | 23            | -        |
| Huancavelica  | -                      | -     | -        | -       | -           | -             | -        |
| Huánuco       | -                      | -     | -        | -       | -           | -             | -        |
| Ica           | 11                     | -     | -        | -       | -           | 29            | -        |
| Junín         | -                      | -     | -        | -       | -           | -             | -        |
| La Libertad   | -                      | -     | -        | -       | -           | -             | -        |
| Lambayeque    | -                      | 34    | -        | -       | -           | 27            | -        |
| Lima          | -                      | 84    | 12       | 16      | 27          | -             | 22       |
| Loreto        | -                      | -     | -        | -       | -           | -             | 27       |
| Madre De Dios | 13                     | -     | -        | -       | -           | -             | -        |
| Moquegua      | -                      | -     | -        | -       | -           | 19            | -        |
| Pasco         | -                      | -     | -        | -       | -           | -             | -        |
| Piura         | 16                     | 26    | -        | -       | 31          | -             | -        |
| Puno          | -                      | -     | -        | -       | 28          | 20            | -        |
| San Martín    | 26                     | 25    | -        | -       | -           | 31            | -        |
| Tacna         | 9                      | -     | -        | -       | 34          | -             | -        |
| Tumbes        | 24                     | 16    | -        | -       | -           | -             | -        |
| Ucayali       | 18                     | -     | -        | -       | -           | -             | 38       |

Fuente: Instituto Peruano del Deporte - Dirección Nacional de Deporte Afiliados

Elaboración: Instituto Peruano del Deporte - Oficina de Presupuesto y Planificación - Unidad de Estadística y Preinversión

Cuadro N° 2.22 Número de medallas obtenidas por deportistas del programa de formación deportiva regional que participaron en eventos internacionales y nacionales, por disciplina deportiva, según región, 2015

| Región        | Total      | Atletismo | Gimnasia  | Judo      |               |
|---------------|------------|-----------|-----------|-----------|---------------|
|               |            |           |           | Nacional  | Internacional |
| <b>Total</b>  | <b>291</b> | <b>5</b>  | <b>35</b> | <b>77</b> | <b>53</b>     |
| Amazonas      | -          | -         | -         | -         | -             |
| Áncash        | 42         | -         | -         | 31        | 11            |
| Apurímac      | 5          | -         | 5         | -         | -             |
| Arequipa      | -          | -         | -         | -         | -             |
| Ayacucho      | 26         | -         | -         | 19        | 7             |
| Cajamarca     | -          | -         | -         | -         | -             |
| Cusco         | 1          | -         | -         | -         | -             |
| Huancavelica  | 2          | 2         | -         | -         | -             |
| Huánuco       | -          | -         | -         | -         | -             |
| Ica           | 22         | -         | -         | -         | -             |
| Junín         | -          | -         | -         | -         | -             |
| La Libertad   | 30         | -         | 30        | -         | -             |
| Lambayeque    | 6          | -         | -         | -         | -             |
| Lima          | 72         | -         | -         | 16        | 17            |
| Loreto        | 2          | 2         | -         | -         | -             |
| Madre De Dios | -          | -         | -         | -         | -             |
| Moquegua      | -          | -         | -         | -         | -             |
| Pasco         | 1          | 1         | -         | -         | -             |
| Piura         | 7          | -         | -         | -         | -             |
| Puno          | 4          | -         | -         | -         | -             |
| San Martín    | 6          | -         | -         | -         | -             |
| Tacna         | 65         | -         | -         | 11        | 18            |
| Tumbes        | -          | -         | -         | -         | -             |
| Ucayali       | -          | -         | -         | -         | -             |

Continúa...

Cuadro N° 2.22 Número de medallas obtenidas por deportistas del programa de formación deportiva regional que participaron en eventos internacionales y nacionales, por disciplina deportiva, según región, 2015

Conclusión

| Región        | Karate    | Levantamiento de Pesas | Tae Kwon do |               | Tenis de Mesa |
|---------------|-----------|------------------------|-------------|---------------|---------------|
|               |           |                        | Nacional    | Internacional |               |
| <b>Total</b>  | <b>48</b> | <b>26</b>              | <b>15</b>   | <b>6</b>      | <b>26</b>     |
| Amazonas      | -         | -                      | -           | -             | -             |
| Áncash        | -         | -                      | -           | -             | -             |
| Apurímac      | -         | -                      | -           | -             | -             |
| Arequipa      | -         | -                      | -           | -             | -             |
| Ayacucho      | -         | -                      | -           | -             | -             |
| Cajamarca     | -         | -                      | -           | -             | -             |
| Cusco         | 1         | -                      | -           | -             | -             |
| Huancavelica  | -         | -                      | -           | -             | -             |
| Huánuco       | -         | -                      | -           | -             | -             |
| Ica           | -         | 2                      | -           | -             | 20            |
| Junín         | -         | -                      | -           | -             | -             |
| La Libertad   | -         | -                      | -           | -             | -             |
| Lambayeque    | -         | -                      | -           | -             | 6             |
| Lima          | 39        | -                      | -           | -             | -             |
| Loreto        | -         | -                      | -           | -             | -             |
| Madre De Dios | -         | -                      | -           | -             | -             |
| Moquegua      | -         | -                      | -           | -             | -             |
| Pasco         | -         | -                      | -           | -             | -             |
| Piura         | 6         | -                      | 1           | -             | -             |
| Puno          | -         | -                      | 4           | -             | -             |
| San Martín    | 2         | 4                      | -           | -             | -             |
| Tacna         | -         | 20                     | 10          | 6             | -             |
| Tumbes        | -         | -                      | -           | -             | -             |
| Ucayali       | -         | -                      | -           | -             | -             |

Fuente: Instituto Peruano del Deporte - Dirección Nacional de Deporte Afiliados

Elaboración: Instituto Peruano del Deporte - Oficina de Presupuesto y Planificación - Unidad de Estadística y Preinversión

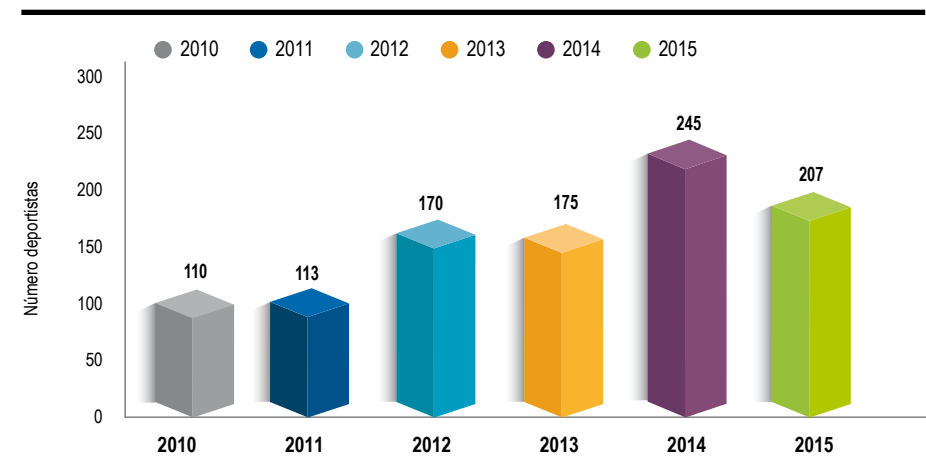


## 2.6 CENTROS ENTRENAMIENTO DE ALTO RENDIMIENTO (CEAR)

Los Centros de Entrenamiento de Alto Rendimiento (CEAR) del Instituto Peruano del Deporte, tienen como finalidad potenciar las habilidades y destrezas de los participantes en la práctica de una determinada disciplina deportiva, para que en el futuro sean considerados deportistas de alta competencia, además se les brinda los medios logísticos y técnicos, que les permite una adecuada preparación. A través de estos centros se brinda los servicios especializados de nutrición, psicología, evaluación física, área de musculación y rehabilitación entre otros. A nivel nacional se cuenta con siete centros, ubicados en las regiones de Áncash, Arequipa, Cusco, Ica, Junín (Huancayo), Lambayeque (Chiclayo), Loreto (Iquitos).

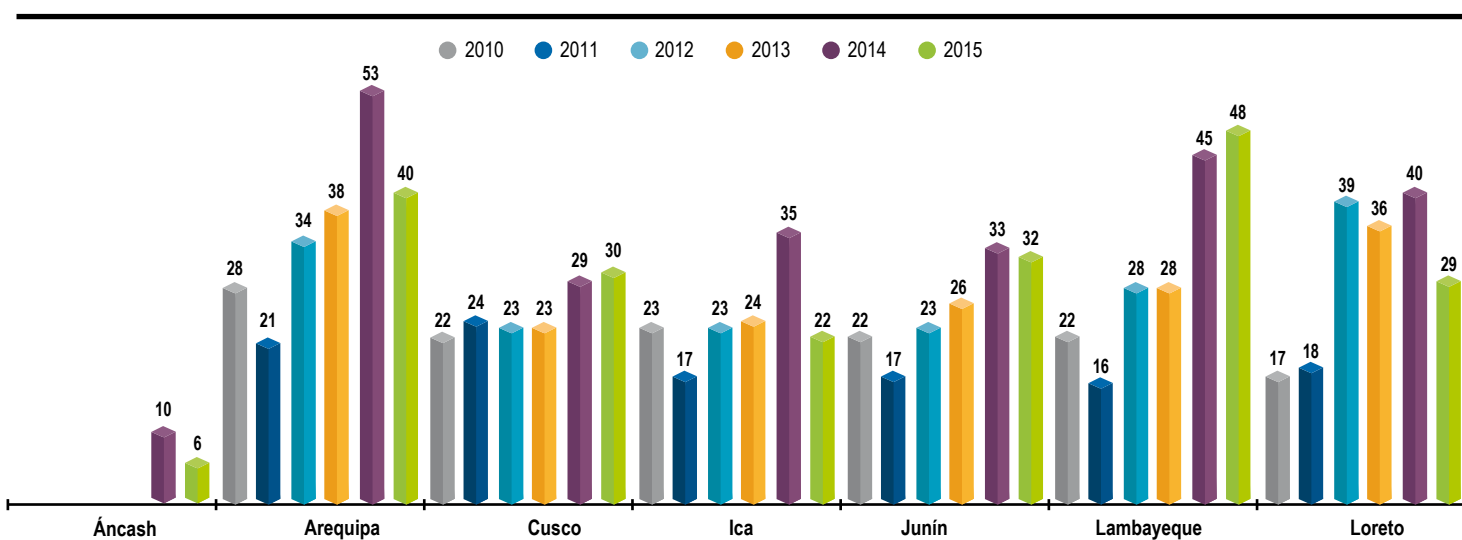
A continuación se presenta, la participación anual de los deportistas becarios en los CEAR, con tendencia al incremento de beneficiarios y la distribución por CEAR 2010 al 2015. Ver gráfico No 2.13.

**Gráfico N° 2.13** | Número de beneficiarios, de deportistas becarios de los Centros de Entrenamiento de Alto Rendimiento (CEAR), 2010 - 2015



Fuente: Instituto Peruano del Deporte - Dirección Nacional de Deporte Afiliados

**Gráfico N° 2.14** | Número de deportistas becarios, según Centro de Entrenamiento de Alto Rendimiento (CEAR), 2012 - 2015



Nota: El Centro de Entrenamiento de Alto Rendimiento de Áncash se implementó en el año 2013  
Fuente: Instituto Peruano del Deporte - Dirección Nacional de Deporte Afiliados

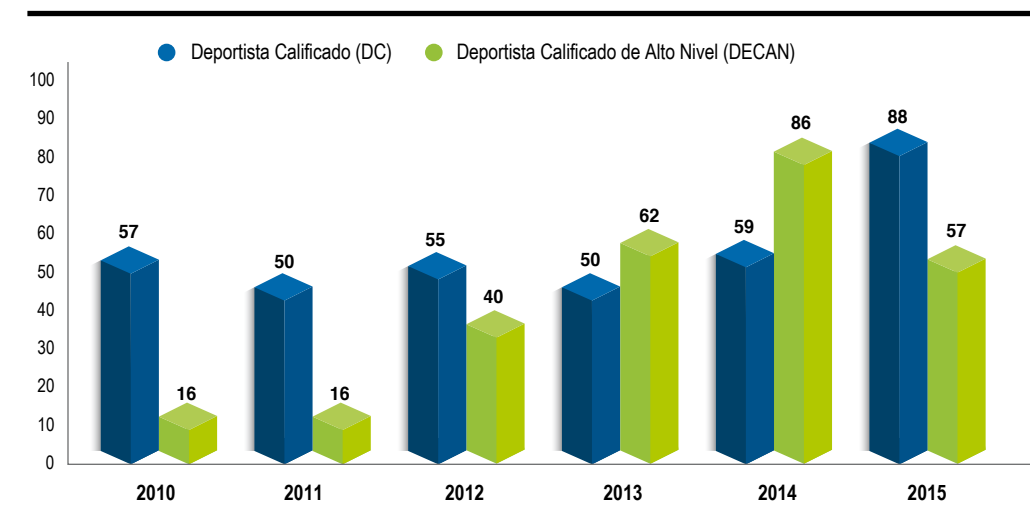
Cuadro N° 2.23 Deportistas de los Centros de Entrenamiento de Alto Rendimiento (CEAR), según categoría, 2010 - 2015

| Categoría                                   | Año        |            |            |            |            |            |
|---|------------|------------|------------|------------|------------|------------|
|   | 2010       | 2011       | 2012       | 2013       | 2014       | 2015       |
| <b>Total</b>                                | <b>134</b> | <b>113</b> | <b>170</b> | <b>175</b> | <b>245</b> | <b>207</b> |
| Deportista de Proyección (DP)               | 61         | 47         | 75         | 7          | 73         | 55         |
| Deportista Calificado (DC)                  | 57         | 50         | 55         | 50         | 59         | 88         |
| Deportista Afiliado (DA)                    | 0          | 0          | 0          | 56         | 27         | 7          |
| Deportista Calificado de Alto Nivel (DECAN) | 16         | 16         | 40         | 62         | 86         | 57         |

**Nota: Deportista de Proyección (DP).**- deportista que por su edad (menores), condiciones de rendimiento deportivo y biotipo sean de proyección (talentos) para el deporte nacional. Entiéndase las categorías competitivas: Juvenil/Junior, Cadete e Infantil.  
**Deportista Calificado (DC).**- deportista que participa y tiene resultado a nivel nacional y representa al deporte en eventos internacionales oficiales, sin resultados; extiéndase el caso para los residentes en otros países con nacionalidad peruana. Deportista que está ubicado entre los tres (3) primeros lugares del campeonato y/o ranking nacional. Deportistas calificados de alto nivel que no mantiene su rendimiento deportivo en los periodos establecidos de evaluación (24 meses). La categoría master con resultados deportivos nacionales e internacionales.  
**Deportista Calificado de Alto Nivel (DECAN).**-Es el deportista afiliado, reconocido por la Federación Deportiva Nacional, el Instituto Peruano del Deporte y/o el Comité Olímpico Peruano, que representa al país en eventos internacionales y que tiene resultados en ese nivel dentro de las categorías de competencia oficiales establecidas por las federaciones internacionales y el Comité Olímpico Peruano (en todos los casos la antigüedad del resultado no debe ser mayor a 24 meses).

Fuente: Instituto Peruano del Deporte - Dirección Nacional de Deporte Afiliados

**Gráfico N° 2.15** | Evolución anual del número de deportistas becarios de los Centros de Entrenamiento de Alto Rendimiento (CEAR), 2010 - 2015



Fuente: Instituto Peruano del Deporte - Dirección Nacional de Deporte Afiliados

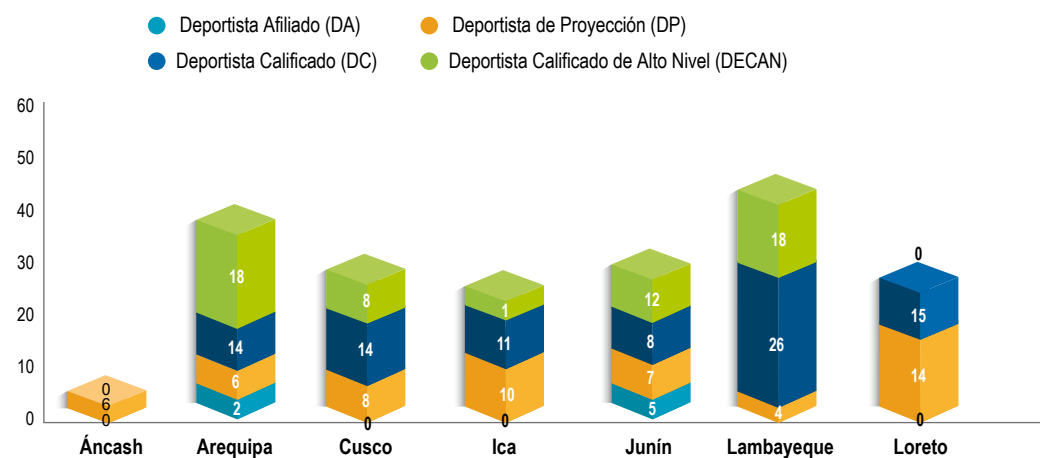
Cuadro N° 2.24 Número de deportistas beneficiarios por categoría, según Centro de Entrenamiento de Alto Rendimiento (CEAR), 2015

| Centro de Entrenamiento de Alto Rendimiento (CEAR) | Total      | Categoría                |                               |                            |   | Distribución porcentual |
|--|------------|--------------------------|-------------------------------|----------------------------|---|-------------------------|
|  |            | Deportista Afiliado (DA) | Deportista de Proyección (DP) | Deportista Calificado (DC) | Deportista Calificado de Alto Nivel (DECAN) |                         |
| <b>Total</b>                                       | <b>207</b> | <b>7</b>                 | <b>55</b>                     | <b>88</b>                  | <b>57</b>                                   | <b>100%</b>             |
| Áncash   | 6          | -                        | 6                             | -                          | -   | 3%                      |
| Arequipa   | 40         | 2                        | 6                             | 14                         | 18  | 19%                     |
| Cusco  | 30         | -                        | 8                             | 14                         | 8   | 14%                     |
| Ica  | 22         | -                        | 10                            | 11                         | 1   | 11%                     |
| Junín  | 32         | 5                        | 7                             | 8                          | 12  | 15%                     |
| Lambayeque   | 48         | -                        | 4                             | 26                         | 18  | 23%                     |
| Loreto   | 29         | -                        | 14                            | 15                         | -   | 14%                     |

Fuente: Instituto Peruano del Deporte - Dirección Nacional de Deporte Afiliados

Elaboración: Instituto Peruano del Deporte - Oficina de Presupuesto y Planificación - Unidad de Estadística y Preinversión

**Gráfico N° 2.16** Comparativo del número de beneficiarios, por categoría, según Centro de Entrenamiento de Alto Rendimiento (CEAR), 2015



Fuente: Instituto Peruano del Deporte - Dirección Nacional de Deporte Afiliados

Cuadro N° 2.25 Comparativo de deportistas de los Centros de Entrenamiento de Alto Rendimiento que participaron en eventos nacionales, según medalla obtenida, 2010 - 2015

| Medalla | Año  |      |      |      |      |      |
|---------|------|------|------|------|------|------|
|         | 2010 | 2011 | 2012 | 2013 | 2014 | 2015 |
| Total   | 364  | 319  | 377  | 445  | 119  | 334  |
| Oro     | 188  | 127  | 196  | 186  | 70   | 157  |
| Plata   | 102  | 115  | 111  | 147  | 23   | 106  |
| Bronce  | 74   | 77   | 70   | 112  | 26   | 71   |

Fuente: Instituto Peruano del Deporte - Dirección Nacional de Deporte Afiliados  
Elaboración: Instituto Peruano del Deporte - Unidad de Estadística y Preinversión

Cuadro N° 2.26 Número de medallas obtenidas por deportistas en eventos nacionales, según Centro de Entrenamiento de Alto Rendimiento (CEAR), 2015

| Centro de Entrenamiento de Alto Rendimiento (CEAR) | Total | Medallas |       |        |
|--|-------|----------|-------|--------|
|  |       | Oro      | Plata | Bronce |
| Total  | 334   | 157      | 106   | 71     |
| Arequipa   | 50    | 27       | 13    | 10     |
| Cusco  | 29    | 14       | 6     | 9      |
| Ica  | 36    | 15       | 15    | 6      |
| Junín  | 28    | 14       | 6     | 8      |
| Lambayeque   | 165   | 76       | 57    | 32     |
| Loreto   | 26    | 11       | 9     | 6      |

Nota: En el año 2015 los deportistas del CEAR Áncash no logro medallas en eventos nacionales.  
Fuente: Instituto Peruano del Deporte - Dirección Nacional de Deporte Afiliados  
Elaboración: Instituto Peruano del Deporte - Unidad de Estadística y Preinversión

Cuadro N° 2.27 Comparativo anual de deportistas de los Centros de Entrenamiento de Alto Rendimiento que participaron en eventos internacionales, según medalla obtenida, 2010 - 2015

| Medallas | Año  |      |      |      |      |      |
|----------|------|------|------|------|------|------|
|          | 2010 | 2011 | 2012 | 2013 | 2014 | 2015 |
| Total    | 111  | 84   | 162  | 167  | 30   | 61   |
| Oro      | 43   | 32   | 36   | 63   | 11   | 20   |
| Plata    | 38   | 20   | 70   | 50   | 5    | 10   |
| Bronce   | 30   | 32   | 56   | 54   | 14   | 31   |

Fuente: Instituto Peruano del Deporte - Dirección Nacional de Deporte Afiliados  
Elaboración: Instituto Peruano del Deporte - Oficina de Presupuesto y Planificación - Unidad de Estadística y Preinversión

Cuadro N° 2.28 Número de medallas obtenidas por deportistas en eventos internacionales, según Centro de Entrenamiento de Alto Rendimiento (CEAR), 2015

| Centro de Entrenamiento de Alto Rendimiento (CEAR) | Total | Medallas |       |        |
|--|-------|----------|-------|--------|
|  |       | Oro      | Plata | Bronce |
| Total  | 61    | 20       | 10    | 31     |
| Arequipa   | 11    | 4        | 3     | 4      |
| Cusco  | 6     | 1        | 1     | 4      |
| Lambayeque   | 33    | 9        | 4     | 20     |
| Junín  | 10    | 6        | 2     | 2      |
| Ica  | 1     | -        | -     | 1      |

Nota: En el año 2015 los deportistas de los CEAR -Áncash y Loreto no lograron medallas en eventos internacionales.  
Fuente: Instituto Peruano del Deporte - Dirección Nacional de Deporte Afiliados  
Elaboración: Instituto Peruano del Deporte - Oficina de Presupuesto y Planificación - Unidad de Estadística y Preinversión

Cuadro N° 2.29 Número de deportistas beneficiarios por disciplina deportiva, según Centro de Entrenamiento de Alto Rendimiento (CEAR), 2015

| Centro de Entrenamiento de Alto Rendimiento (CEAR) | Total | Disciplina deportiva |       |          |          |        |                        |
|--|-------|----------------------|-------|----------|----------|--------|------------------------|
|  |       | Atletismo            | Boxeo | Ciclismo | Gimnasia | Karate | Levantamiento de Pesas |
| Total  | 207   | 124                  | 10    | 8        | 7        | 7      | 51                     |
| Áncash   | 6     | 6                    | -     | -        | -        | -      | -                      |
| Arequipa   | 40    | 22                   | -     | 8        | 7        | -      | 3                      |
| Cusco  | 30    | 30                   | -     | -        | -        | -      | -                      |
| Ica  | 22    | 22                   | -     | -        | -        | -      | -                      |
| Junín  | 32    | 32                   | -     | -        | -        | -      | -                      |
| Lambayeque   | 48    | -                    | -     | -        | -        | -      | 48                     |
| Loreto   | 29    | 12                   | 10    | -        | -        | 7      | -                      |

Fuente: Instituto Peruano del Deporte - Dirección Nacional de Deporte Afiliados  
Elaboración: Instituto Peruano del Deporte - Oficina de Presupuesto y Planificación - Unidad de Estadística y Preinversión

Cuadro N° 2.30 Número de deportistas beneficiarios por disciplina deportiva y sexo, según Centro de Entrenamiento de Alto Rendimiento (CEAR), 2015 por disciplina deportiva y sexo, 2015

| Centro de Entrenamiento de Alto Rendimiento (CEAR) | Total      | Disciplina Deportiva |           |                 |          |          |           |          |          |                |
|--|------------|----------------------|-----------|-----------------|----------|----------|-----------|----------|----------|----------------|
|  |            | Atletismo            |           | Total Atletismo | Box      |          | Total Box | Ciclismo |          | Total Ciclismo |
|  |            | Hombre               | Mujer     |                 | Hombre   | Mujer    |           | Hombre   | Mujer    |                |
| <b>Total</b>                                       | <b>207</b> | <b>69</b>            | <b>55</b> | <b>124</b>      | <b>8</b> | <b>2</b> | <b>10</b> | <b>8</b> | <b>8</b> |                |
| Áncash   | 6          | 2                    | 4         | 6               | -        | -        | -         | -        | -        |                |
| Arequipa   | 40         | 13                   | 9         | 22              | -        | -        | -         | 8        | 8        |                |
| Cusco  | 30         | 12                   | 18        | 30              | -        | -        | -         | -        | -        |                |
| Ica  | 22         | 13                   | 9         | 22              | -        | -        | -         | -        | -        |                |
| Junín  | 32         | 19                   | 13        | 32              | -        | -        | -         | -        | -        |                |
| Lambayeque   | 48         | -                    | -         | -               | -        | -        | -         | -        | -        |                |
| Loreto   | 29         | 10                   | 2         | 12              | 8        | 2        | 10        | -        | -        |                |

Cuadro N° 2.30 Número de deportistas beneficiarios por disciplina deportiva y sexo, según Centro de Entrenamiento de Alto Rendimiento (CEAR), 2015 por disciplina deportiva y sexo, 2015

| Centro de Entrenamiento de Alto Rendimiento (CEAR) | Disciplina Deportiva |                |          |          |              |                        |           |                              |
|--|----------------------|----------------|----------|----------|--------------|------------------------|-----------|------------------------------|
|  | Gimnasia             | Total Gimnasia | Karate   |          | Total Karate | Levantamiento de Pesas |           | Total Levantamiento de Pesas |
|  |                      |                | Hombre   | Mujer    |              | Hombre                 | Mujer     |                              |
| <b>Total</b>                                       | <b>7</b>             | <b>7</b>       | <b>6</b> | <b>1</b> | <b>7</b>     | <b>34</b>              | <b>17</b> | <b>51</b>                    |
| Áncash   | -                    | -              | -        | -        | -            | -                      | -         | -                            |
| Arequipa   | 7                    | 7              | -        | -        | -            | 2                      | 1         | 3                            |
| Cusco  | -                    | -              | -        | -        | -            | -                      | -         | -                            |
| Ica  | -                    | -              | -        | -        | -            | -                      | -         | -                            |
| Junín  | -                    | -              | -        | -        | -            | -                      | -         | -                            |
| Lambayeque   | -                    | -              | -        | -        | -            | 32                     | 16        | 48                           |
| Loreto   | -                    | -              | 6        | 1        | 7            | -                      | -         | -                            |

Fuente: Instituto Peruano del Deporte - Dirección Nacional de Deporte Afiliados  
 Elaboración: Instituto Peruano del Deporte - Oficina de Presupuesto y Planificación - Unidad de Estadística y Preinversión

Cuadro N° 2.31 Número de deportistas beneficiarios por disciplina deportiva y grupo de edad, según Centro de Entrenamiento de Alto Rendimiento (CEAR), 2015

| Centro de Entrenamiento de Alto Rendimiento | Disciplina deportiva   | Grupo de edad |            |           |           |          |          | Total      |
|---|------------------------|---------------|------------|-----------|-----------|----------|----------|------------|
|   |                        | 12-14         | 15-17      | 18-20     | 21-23     | 24-26    | 27-29    |            |
| <b>Total</b>                                |                        | <b>36</b>     | <b>103</b> | <b>47</b> | <b>14</b> | <b>3</b> | <b>4</b> | <b>207</b> |
| Ancash                                      | Atletismo              | 3             | 3          | -         | -         | -        | -        | 6          |
| Total Ancash                                |                        | 3             | 3          | -         | -         | -        | -        | 6          |
| Arequipa                                    | Atletismo              | 2             | 6          | 11        | 1         | 1        | 1        | 22         |
|   | Ciclismo               | -             | 3          | 3         | 2         | -        | -        | 8          |
|   | Gimnasia               | 3             | 1          | -         | 2         | -        | 1        | 7          |
|   | Levantamiento de Pesas | -             | -          | 1         | 1         | -        | 1        | 3          |
| Total Arequipa                              |                        | 5             | 10         | 15        | 6         | 1        | 3        | 40         |
| Cusco                                       | Atletismo              | 4             | 20         | 2         | 3         | 1        | -        | 30         |
| Total Cusco                                 |                        | 4             | 20         | 2         | 3         | 1        | -        | 30         |
| Ica   | Atletismo              | 4             | 12         | 5         | 1         | -        | -        | 22         |
| Total Ica                                   |                        | 4             | 12         | 5         | 1         | -        | -        | 22         |
| Junín                                       | Atletismo              | 5             | 14         | 11        | 1         | -        | 1        | 32         |
| Total Junín                                 |                        | 5             | 14         | 11        | 1         | -        | 1        | 32         |
| Lambayeque                                  | Levantamiento de Pesas | 8             | 30         | 8         | 1         | 1        | -        | 48         |
| Total Lambayeque                            |                        | 8             | 30         | 8         | 1         | 1        | -        | 48         |
| Loreto                                      | Atletismo              | 2             | 7          | 1         | 2         | -        | -        | 12         |
|   | Boxeo                  | 2             | 4          | 4         | -         | -        | -        | 10         |
|   | Karate                 | 3             | 3          | 1         | -         | -        | -        | 7          |
| Total Loreto                                |                        | 7             | 14         | 6         | 2         | -        | -        | 29         |

Fuente: Instituto Peruano del Deporte - Dirección Nacional de Deporte Afiliados  
 Elaboración: Instituto Peruano del Deporte - Oficina de Presupuesto y Planificación - Unidad de Estadística y Preinversión

Cuadro N° 2.32 Número de deportistas beneficiarios por edades simples, según Centro de Entrenamiento de Alto Rendimiento (CEAR), 2015

| Centro de Entrenamiento de Alto Rendimiento | Total      | Edades simples |           |           |           |           |           |           |           |           |          |          |          |          |          |          |          |          |  |
|---|------------|----------------|-----------|-----------|-----------|-----------|-----------|-----------|-----------|-----------|----------|----------|----------|----------|----------|----------|----------|----------|--|
|   |            | 12             | 13        | 14        | 15        | 16        | 17        | 18        | 19        | 20        | 21       | 22       | 23       | 24       | 25       | 27       | 28       | 29       |  |
| <b>Total</b>                                | <b>207</b> | <b>4</b>       | <b>10</b> | <b>22</b> | <b>31</b> | <b>36</b> | <b>36</b> | <b>20</b> | <b>15</b> | <b>12</b> | <b>7</b> | <b>5</b> | <b>2</b> | <b>1</b> | <b>2</b> | <b>1</b> | <b>1</b> | <b>2</b> |  |
| Áncash                                      | 6          | -              | 1         | 2         | 2         | 1         | -         | -         | -         | -         | -        | -        | -        | -        | -        | -        | -        | -        |  |
| Atletismo                                   | 6          | -              | 1         | 2         | 2         | 1         | -         | -         | -         | -         | -        | -        | -        | -        | -        | -        | -        | -        |  |
| Arequipa                                    | 40         | 2              | 2         | 1         | 1         | 4         | 5         | 6         | 5         | 4         | 2        | 4        | -        | -        | 1        | 1        | 1        | 1        |  |
| Atletismo                                   | 22         | -              | 1         | 1         | 1         | 3         | 2         | 6         | 3         | 2         | 1        | -        | -        | 1        | -        | 1        | -        | 1        |  |
| Ciclismo                                    | 8          | -              | -         | -         | -         | -         | 3         | -         | 1         | 2         | 1        | 1        | -        | -        | -        | -        | -        | -        |  |
| Gimnasia                                    | 7          | 2              | 1         | -         | -         | 1         | -         | -         | -         | -         | 1        | 1        | -        | -        | -        | 1        | -        | -        |  |
| Levantamiento de Pesas                      | 3          | -              | -         | -         | -         | -         | -         | -         | 1         | -         | -        | 1        | -        | -        | -        | -        | -        | 1        |  |
| Cusco                                       | 30         | -              | 2         | 2         | 6         | 9         | 5         | 1         | 1         | -         | 1        | 1        | 1        | -        | 1        | -        | -        | -        |  |
| Atletismo                                   | 30         | -              | 2         | 2         | 6         | 9         | 5         | 1         | 1         | -         | 1        | 1        | 1        | -        | 1        | -        | -        | -        |  |
| Ica   | 22         | -              | 1         | 3         | 5         | 4         | 3         | 3         | 2         | -         | 1        | -        | -        | -        | -        | -        | -        | -        |  |
| Atletismo                                   | 22         | -              | 1         | 3         | 5         | 4         | 3         | 3         | 2         | -         | 1        | -        | -        | -        | -        | -        | -        | -        |  |
| Junín                                       | 32         | -              | 2         | 3         | 2         | 4         | 8         | 5         | 5         | 1         | 1        | -        | -        | -        | -        | -        | -        | 1        |  |
| Atletismo                                   | 32         | -              | 2         | 3         | 2         | 4         | 8         | 5         | 5         | 1         | 1        | -        | -        | -        | -        | -        | -        | 1        |  |
| Lambayeque                                  | 48         | 1              | 1         | 6         | 10        | 9         | 11        | 4         | -         | 4         | 1        | -        | -        | 1        | -        | -        | -        | -        |  |
| Levantamiento de Pesas                      | 48         | 1              | 1         | 6         | 10        | 9         | 11        | 4         | -         | 4         | 1        | -        | -        | 1        | -        | -        | -        | -        |  |
| Loreto                                      | 29         | 1              | 1         | 5         | 5         | 5         | 4         | 1         | 2         | 3         | 1        | -        | 1        | -        | -        | -        | -        | -        |  |
| Atletismo                                   | 12         | -              | 1         | 1         | 4         | 1         | 2         | -         | -         | 1         | 1        | -        | 1        | -        | -        | -        | -        | -        |  |
| Box   | 10         | -              | -         | 2         | 1         | 2         | 1         | -         | 2         | 2         | -        | -        | -        | -        | -        | -        | -        | -        |  |
| Karate                                      | 7          | 1              | -         | 2         | -         | 2         | 1         | 1         | -         | -         | -        | -        | -        | -        | -        | -        | -        | -        |  |

Fuente: Instituto Peruano del Deporte - Dirección Nacional de Deporte Afiliados  
 Elaboración: Instituto Peruano del Deporte - Oficina de Presupuesto y Planificación - Unidad de Estadística y Preinversión

## CAPITULO

# SERVICIOS BIOMÉDICOS

En el presente capítulo se presenta la información estadística referida a los servicios médicos que brinda la Dirección Nacional de Servicios Biomédicos -DINASEB, del Instituto Peruano del Deporte, clasificadas según especialidad médica, entre las cuales se cuenta con los servicios de cardiología, odontología (antes estomatología), fisioterapia y rehabilitación física, laboratorio, nutrición, cineantropometría, psicología, clínica y oftalmología.

Al término del año 2015, estos nueve servicios registraron 25,817 atenciones médicas, concentrándose el mayor número de atenciones en: (i) fisioterapia y rehabilitación física con 6,308, (ii) medicina clínica con 5,200 y (iii) laboratorio con 3,282.

Las atenciones médicas beneficiaron a 2,218 deportistas de 49 federaciones deportivas nacionales.

# 3



NÚMERO  
ATENCIONES  
**2 218**



DISMINUCIÓN CON  
RESPECTO AL 2014  
**1.25%**





### 3.1

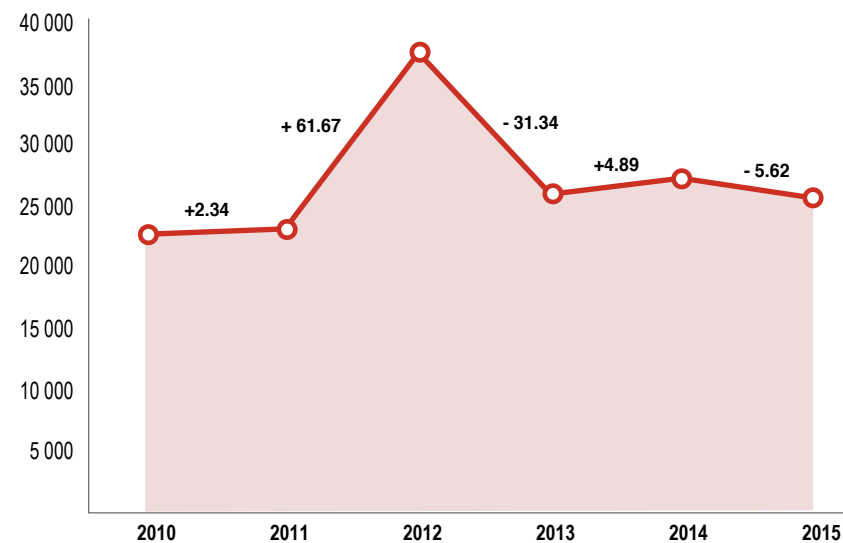
#### ATENCIONES POR TIPO DE SERVICIO MEDICO A DEPORTISTAS

Las atenciones por servicio médico brindadas por la Dirección Nacional de Servicios Biomédicos – DINASEB, entre los años 2010 al 2014, han mostrado un crecimiento positivo, donde la variación más pronunciada se alcanzó en el año 2012, con 14,490 atenciones más con respecto al año anterior, esto es 37,873.

Para el año 2015 se observa un ligero descenso con respecto al reportado el año 2014. Ver gráfico y cuadro N°3.01.

**Gráfico N° 3.01** Presupuesto ejecutado en capacitación, 2010 - 2015 (Variación porcentual)

**Atenciones por servicio médico**



Fuente: Instituto Peruano del Deporte - Dirección Nacional del Capacitación y Técnica Deportiva

Cuadro N° 3.01 Atenciones por servicio médico, 2010 - 2015

| Año  | Atenciones por servicio médico | Variación |        |
|------|--------------------------------|-----------|--------|
|      |                                | Absoluta  | %      |
| 2010 | 22 849                         |           |        |
| 2011 | 23 383                         | 534       | 2.34   |
| 2012 | 37 873                         | 14 490    | 61.97  |
| 2013 | 26 079                         | -11 794   | -31.14 |
| 2014 | 27 355                         | 1 276     | 4.89   |
| 2015 | 25 817                         | 1 538     | -5.62  |

Fuente: Instituto Peruano del Deporte - Dirección Nacional de Servicios Biomédicos  
Elaboración: Instituto Peruano del Deporte - Oficina de Presupuesto y Planificación - Unidad de Estadística y Preinversión

Los servicios médicos que han mantenido su número de atenciones entre los años 2010 al 2015 son los de (i) fisioterapia y rehabilitación y (ii) clínica, seguidos por los de laboratorio y psicología, constituyéndose en su conjunto, las especialidades de mayor demanda. Ver Cuadro No 3.02

Cuadro N° 3.02 Atenciones según servicio médico (especialidad), 2010 - 2015

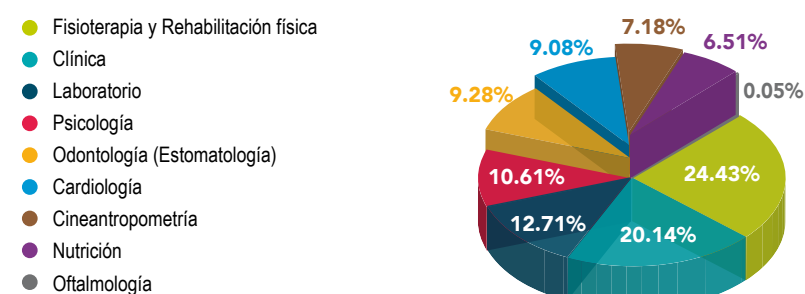
| Servicio médico                      | Número de atenciones |               |               |               |               |               |
|--------------------------------------|----------------------|---------------|---------------|---------------|---------------|---------------|
|                                      | 2010                 | 2011          | 2012          | 2013          | 2014          | 2015          |
| <b>Total</b>                         | <b>22 849</b>        | <b>23 383</b> | <b>37 873</b> | <b>25 940</b> | <b>27 355</b> | <b>25 817</b> |
| Fisioterapia y Rehabilitación física | 4 237                | 5 752         | 10 789        | 6 485         | 6 090         | 6 308         |
| Clínico                              | 7 863                | 7 608         | 5 675         | 5 539         | 5 843         | 5 200         |
| Laboratorio                          | 2 779                | 2 737         | 13 425        | 3 053         | 3 337         | 3 282         |
| Psicología                           | 1 535                | 964           | 2 185         | 2 728         | 3 773         | 2 739         |
| Odontología (Estomatología)          | 1 998                | 2 258         | 1 412         | 2 141         | 1 766         | 2 397         |
| Cardiología                          | 1 493                | 1 266         | 1 753         | 2 011         | 2 416         | 2 344         |
| Cineantropometría                    | 1 607                | 1 571         | 1 387         | 2 149         | 1 943         | 1 853         |
| Nutrición                            | 1 337                | 1 227         | 849           | 1 834         | 2 147         | 1 681         |
| Fisiología                           | -                    | -             | 398           | 139           | -             | -             |
| Oftalmología                         | -                    | -             | -             | -             | 40            | 13            |

Fuente: Instituto Peruano del Deporte - Dirección Nacional de Servicios Biomédicos  
Elaboración: Instituto Peruano del Deporte - Oficina de Presupuesto y Planificación - Unidad de Estadística y Preinversión

### 3.2 ATENCIONES MÉDICAS POR SERVICIO (ESPECIALIDAD), 2015

En el año 2015, la Dirección Nacional de Servicios Biomédicos –DINASEB, encargada de brindar asistencia biomédica al deportista, reportó 25,817 atenciones a deportistas afiliados de federaciones deportivas, distribuidos en 9 servicios o especialidades médicas. Teniendo en cuenta la cantidad de atenciones cobaturadas, en el primer lugar, se ubica al servicio de Fisioterapia y Rehabilitación (24.43%) con 6,308 atenciones y el último, a Oftalmología (0.05%) con 13 atenciones. Ver Gráfico N°3.02.

**Gráfico N° 3.02** Atenciones médicas, 2015 (Distribución porcentual)



Fuente: Instituto Peruano del Deporte - Dirección Nacional de Servicios Biomédicos

Asimismo, más de la mitad de las atenciones médicas (57.29%) están concentradas en tres especialidades o servicios: (i) Fisioterapia y Rehabilitación Física con 6,308 atenciones (24.43%), (ii) Clínica con 5,200 atenciones (20.14%) y (iii) Laboratorio con 3,282 atenciones (12.71%). Ver Cuadro N°3.03.

Cuadro N° 3.03 Atenciones, según servicio médico (especialidad), 2015

| Servicio médico                      | Número de atenciones |               | Porcentaje    |               |
|--------------------------------------|----------------------|---------------|---------------|---------------|
|                                      | Absoluto             | Acumulado     | %             | Acumulado     |
| <b>Total</b>                         | <b>25 817</b>        | <b>25 817</b> | <b>100.00</b> | <b>100.00</b> |
| Fisioterapia y Rehabilitación física | 6 308                |               | 24.43         |               |
| Clínica                              | 5 200                |               | 20.14         |               |
| Laboratorio                          | 3 282                | 14 790        | 12.71         | 57.29         |
| Psicología                           | 2 739                |               | 10.61         |               |
| Odontología (Estomatología)          | 2 397                |               | 9.28          |               |
| Cardiología                          | 2 344                |               | 9.08          |               |
| Cineantropometría                    | 1 853                |               | 7.18          |               |
| Nutrición                            | 1 681                |               | 6.51          |               |
| Oftalmología                         | 13                   | 11 027        | 0.05          | 42.71         |

Fuente: Instituto Peruano del Deporte - Dirección Nacional de Servicios Biomédicos  
Elaboración: Instituto Peruano del Deporte - Oficina de Presupuesto y Planificación - Unidad de Estadística y Preinversión

Respecto a las 59 federaciones deportivas nacionales registradas en el año 2015, 49 (83.05%) hicieron uso de por lo menos alguna especialidad y 10 de ellas (16.95%) se exceptuaron de hacer uso de los servicios ofertados.

De este grupo, 9 federaciones superaron las 1,000 atenciones anuales, concentraron el 54.15% de atenciones, (13,980); 10 tuvieron entre 500 y 999 atenciones por algún tipo de servicio médico, que representa el 25.96% de las atenciones totales (6,702) y, las últimas 30 tuvieron atenciones menores a 499 en ese mismo periodo, que representa el 19.89% de atenciones globales (5,135). (Cuadro N° 3.04)

Cuadro N°3.04 Atenciones médicas, según Federación Deportiva Nacional, 2015

| Federación Deportiva Nacional | Número de atenciones |           | Porcentaje    |           |
|-------------------------------|----------------------|-----------|---------------|-----------|
|                               | Absoluto             | Acumulado | %             | Acumulado |
| <b>Total</b>                  | <b>25 817</b>        |           | <b>100.00</b> |           |
| Tae Kwon Do                   | 2 953                |           | 11.44         |           |
| Atletismo                     | 1 915                |           | 7.42          |           |
| Karate                        | 1 873                |           | 7.25          |           |
| Natación                      | 1 584                |           | 6.14          |           |
| Voleibol                      | 1 236                |           | 4.79          |           |
| Basketball                    | 1 163                |           | 4.50          |           |
| Handball                      | 1 140                |           | 4.42          |           |
| Lucha Amateur                 | 1 112                |           | 4.31          |           |
| Judo                          | 1 004                | 13 980    | 3.89          | 54.15     |
| Rugby                         | 921                  |           | 3.57          |           |
| Sóftbol                       | 807                  |           | 3.13          |           |
| Gimnasia                      | 764                  |           | 2.96          |           |
| Tenis de Mesa                 | 752                  |           | 2.91          |           |
| Fútbol                        | 727                  |           | 2.82          |           |
| Esgrima                       | 590                  |           | 2.29          |           |
| Fisicoculturismo y Fitness    | 559                  |           | 2.17          |           |
| Tenis                         | 533                  |           | 2.06          |           |
| Ciclismo                      | 528                  |           | 2.05          |           |
| Vela                          | 521                  | 6 702     | 2.02          | 25.96     |
| Béisbol                       | 475                  |           | 1.84          |           |
| Bádminton                     | 438                  |           | 1.70          |           |
| Boxeo                         | 403                  |           | 1.56          |           |
| Tabla                         | 359                  |           | 1.39          |           |
| Hockey                        | 322                  |           | 1.25          |           |
| Kung Fu                       | 306                  |           | 1.19          |           |
| Remo                          | 295                  |           | 1.14          |           |
| Billar                        | 279                  |           | 1.08          |           |
| Tiro Peruana                  | 252                  |           | 0.98          |           |

Continúa...

Cuadro N°3.04 Atenciones médicas, según Federación Deportiva Nacional, 2015

Conclusión

| Federación Deportiva Nacional      | Número de atenciones |           | Porcentaje |           |
|------------------------------------|----------------------|-----------|------------|-----------|
|                                    | Absoluto             | Acumulado | %          | Acumulado |
| Ajedrez                            | 250                  |           | 0.97       |           |
| Paleta Frontón                     | 221                  |           | 0.86       |           |
| Muay Thai                          | 218                  |           | 0.84       |           |
| Golf                               | 178                  |           | 0.69       |           |
| Triatlón                           | 174                  |           | 0.67       |           |
| Kick Boxing y Deportes de Contacto | 171                  |           | 0.66       |           |
| Bochas                             | 124                  |           | 0.48       |           |
| Actividades Sub - Acuáticas        | 117                  |           | 0.45       |           |
| Levantamiento de Pesas             | 115                  |           | 0.45       |           |
| Bowling                            | 78                   |           | 0.30       |           |
| Esquí Acuático                     | 70                   |           | 0.27       |           |
| Squash Racket                      | 67                   |           | 0.26       |           |
| Motonáutica                        | 54                   |           | 0.21       |           |
| Personas con Discapacidad Física   | 35                   |           | 0.14       |           |
| Pentatlón Moderno                  | 29                   |           | 0.11       |           |
| Motociclismo                       | 27                   |           | 0.10       |           |
| Tiro con Arco                      | 24                   |           | 0.09       |           |
| Levantamiento de Potencia          | 21                   |           | 0.08       |           |
| Ecuestres                          | 17                   |           | 0.07       |           |
| Andinismo y Deportes de Invierno   | 11                   |           | 0.04       |           |
| Canotaje                           | 5                    | 5 135     | 0.02       | 19.89     |
| Aerodeportiva                      | -                    |           | 0.00       |           |
| Amateur de Sambo                   | -                    |           | 0.00       |           |
| Automovilismo Deportivo            | -                    |           | 0.00       |           |
| Fedemil <sup>1/</sup>              | -                    |           | 0.00       |           |
| Fedup <sup>2/</sup>                | -                    |           | 0.00       |           |
| Fútbol Americano                   | -                    |           | 0.00       |           |
| Jiu Jitsu                          | -                    |           | 0.00       |           |
| Kartismo                           | -                    |           | 0.00       |           |
| Polo                               | -                    |           | 0.00       |           |
| Salvamento Acuático                | -                    | -         | 0.00       | 0.00      |

<sup>1/</sup> Federación Deportiva Militar (Fedemil)

<sup>2/</sup> Federación Universitaria del Perú (Fedup)

Fuente: Instituto Peruano del Deporte - Dirección Nacional de Servicios Biomédicos

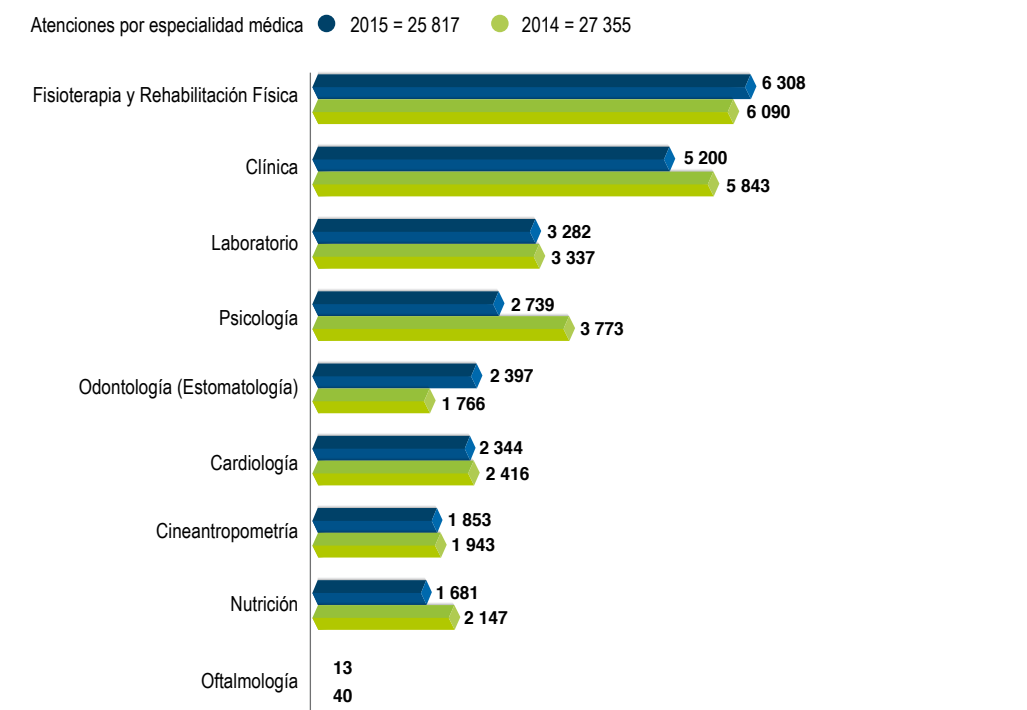
Elaboración: Instituto Peruano del Deporte - Oficina de Presupuesto y Planificación - Unidad de Estadística y Preinversión

En términos comparativos, los servicios brindados por la Dirección Nacional de Servicios Biomédicos -DINASEB, en el año 2015 muestra un decrecimiento de 5.62% con respecto al año 2014 y una variación negativa de 1,538 atenciones.

Las especialidades médicas que han presentado mayor crecimiento en atenciones respecto al año 2014, son las de fisioterapia y rehabilitación con 218 (4%) y odontología (antes estomatología) con 631 atenciones (36%) .Ver gráfico N° 3.03

Gráfico N° 3.03

Atenciones médicas por servicio o especialidad, 2014 - 2015



Fuente: Instituto Peruano del Deporte - Dirección Nacional de Servicios Biomédicos

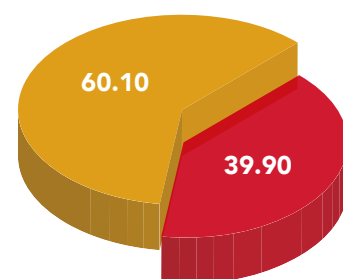
### 3.3

#### DEPORTISTAS DE FEDERACIONES DEPORTIVAS NACIONALES ATENDIDOS POR LA DIRECCION NACIONAL DE SERVICIOS BIOMÉDICOS – DINASEB, 2015

La Dirección Nacional de Servicios Biomédicos -DINASEB, al terminar el año 2015 registró 2,218 deportistas federados por el servicio de admisión, de los cuales 1,333 fueron hombres (60.10%) y 885 mujeres, (39.90%). (Gráfico N°3.04)

**Gráfico N° 3.04** | Deportistas atendidos por la Dirección Nacional de Servicios Biomédicos DINASEB, según sexo, 2015 (Porcentaje)

● Hombres ● Mujeres



Fuente: Instituto Peruano del Deporte - Dirección Nacional de Servicios Biomédicos

En el año 2015, los meses que reportaron mayor y menor número de deportistas atendidos fueron febrero (307) y diciembre (24) respectivamente; cabe precisar que en ambos casos fueron deportistas pertenecientes a las federaciones deportivas nacionales.

Las mujeres deportistas asistieron en mayor porcentaje (4.91%) el mes de mayo, y los varones en febrero (9.29%). Ver Cuadro N°3.05

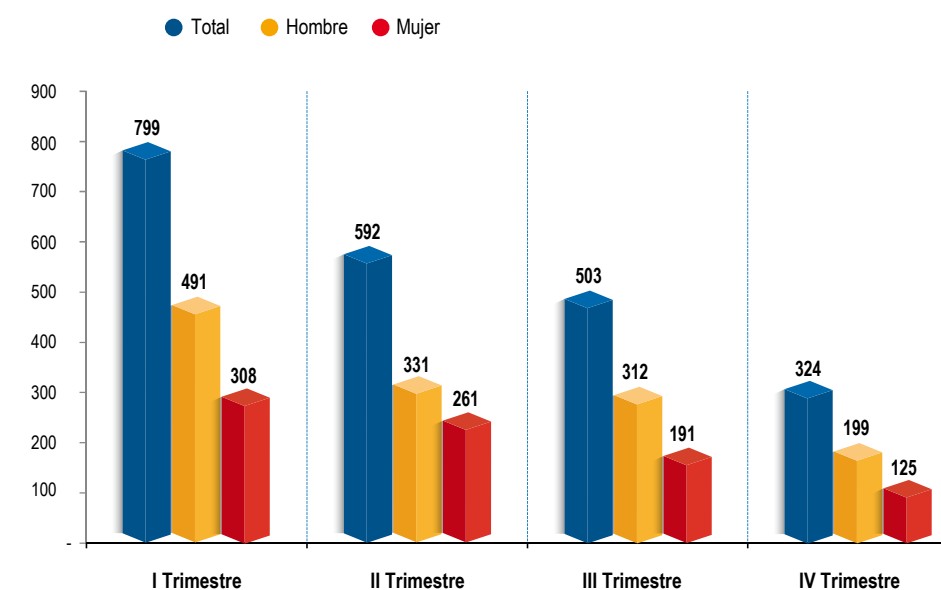
Cuadro N° 3.05 Atenciones mensuales brindadas a deportistas federados por sexo, 2015

| Mes          | Número de deportistas | Sexo         |            | Porcentaje (%) |              |
|--------------|-----------------------|--------------|------------|----------------|--------------|
|              |                       | Hombre       | Mujer      | Hombre         | Mujer        |
| <b>Total</b> | <b>2 218</b>          | <b>1 333</b> | <b>885</b> | <b>60.10</b>   | <b>39.90</b> |
| Enero        | 265                   | 164          | 101        | 7.39           | 4.55         |
| Febrero      | 307                   | 206          | 101        | 9.29           | 4.55         |
| Marzo        | 227                   | 121          | 106        | 5.46           | 4.78         |
| Abril        | 225                   | 130          | 95         | 5.86           | 4.28         |
| Mayo         | 196                   | 87           | 109        | 3.92           | 4.91         |
| Junio        | 171                   | 114          | 57         | 5.14           | 2.57         |
| Julio        | 193                   | 108          | 85         | 4.87           | 3.83         |
| Agosto       | 189                   | 125          | 64         | 5.64           | 2.89         |
| Setiembre    | 121                   | 79           | 42         | 3.56           | 1.89         |
| Octubre      | 156                   | 117          | 39         | 5.28           | 1.76         |
| Noviembre    | 144                   | 70           | 74         | 3.16           | 3.34         |
| Diciembre    | 24                    | 12           | 12         | 0.54           | 0.54         |

Fuente: Instituto Peruano del Deporte - Dirección Nacional de Servicios Biomédicos  
Elaboración: Instituto Peruano del Deporte - Oficina de Presupuesto y Planificación - Unidad de Estadística y Preinversión

Al agrupar la afluencia de deportistas por trimestre, encontramos que el primer trimestre presentó la mayor cantidad de deportistas atendidos en los servicios de medicina deportiva con 799 deportistas, y el cuarto trimestre fue el de menor número de usuarios con 324 atletas. Ver gráfico N°3.05.

**Gráfico N° 3.05** | Distribución trimestral de atenciones a deportistas federados, 2015



Fuente: Instituto Peruano del Deporte - Dirección Nacional de Deporte Afiliados

De las 59 federaciones deportivas nacionales que consignan información en el año 2015, solamente 49 de ellas registran deportistas que demandaron atención en alguna especialidades medica, esto es 2,218.

De este grupo, 6 federaciones superaron la cantidad de 100 deportistas anuales (34.08%) atendidos en alguna especialidad medica; 13 federaciones tuvieron cada una de ellas, entre 50 y 99 deportistas anuales (41.66%) y, 30 federaciones tuvieron menos de 50 deportistas en ese mismo periodo (24.26%).

Un total de 10 federaciones, se excluyeron de hacer uso de los servicio médicos. Ver Cuadro N° 3.06.

Cuadro N° 3.06 Deportistas atendidos según Federación Deportiva Nacional, 2015 (Distribución porcentual)

| Federación Deportiva Nacional | Número de deportistas |           | Porcentaje |           |
|-------------------------------|-----------------------|-----------|------------|-----------|
|                               | Absoluto              | Acumulado | Total      | Acumulado |
| Total                         | 2 218                 | 2 218     | 100.00     | 100.00    |
| Natación                      | 153                   |           | 6.90       |           |
| Tae Kwon Do                   | 141                   |           | 6.36       |           |
| Voleibol                      | 125                   |           | 5.64       |           |
| Fútbol                        | 117                   |           | 5.28       |           |
| Karate                        | 113                   |           | 5.09       |           |
| Atletismo                     | 107                   | 756       | 4.82       | 34.08     |
| Rugby                         | 97                    |           | 4.37       |           |
| Basketball                    | 95                    |           | 4.28       |           |
| Handball                      | 81                    |           | 3.65       |           |
| Lucha Amateur                 | 81                    |           | 3.65       |           |
| Fisicoculturismo y Fitness    | 74                    |           | 3.34       |           |
| Gimnasia                      | 71                    |           | 3.20       |           |
| Béisbol                       | 69                    |           | 3.11       |           |
| Sóftbol                       | 66                    |           | 2.98       |           |
| Vela                          | 61                    |           | 2.75       |           |
| Judo                          | 60                    |           | 2.71       |           |
| Ciclismo                      | 59                    |           | 2.66       |           |
| Tenis de Mesa                 | 56                    |           | 2.52       |           |
| Esgrima                       | 54                    | 924       | 2.43       | 41.66     |
| Bádminton                     | 49                    |           | 2.21       |           |
| Tabla                         | 42                    |           | 1.89       |           |
| Hockey                        | 38                    |           | 1.71       |           |
| Billar                        | 33                    |           | 1.49       |           |
| Tenis                         | 33                    |           | 1.49       |           |
| Tiro Peruana                  | 32                    |           | 1.44       |           |
| Ajedrez                       | 31                    |           | 1.40       |           |
| Boxeo                         | 29                    |           | 1.31       |           |
| Remo                          | 26                    |           | 1.17       |           |
| Muay Thai                     | 25                    |           | 1.13       |           |
| Golf                          | 24                    |           | 1.08       |           |

Continúa...

Cuadro N° 3.06 Deportistas atendidos según Federación Deportiva Nacional, 2015 (Distribución porcentual) *Conclusión*

| Federación Deportiva Nacional      | Número de deportistas |           | Porcentaje |           |
|------------------------------------|-----------------------|-----------|------------|-----------|
|                                    | Absoluto              | Acumulado | Total      | Acumulado |
| Kung Fu                            | 22                    |           | 0.99       |           |
| Paleta Frontón                     | 20                    |           | 0.90       |           |
| Personas con Discapacidad Física   | 18                    |           | 0.81       |           |
| Bochas                             | 17                    |           | 0.77       |           |
| Triatlón                           | 17                    |           | 0.77       |           |
| Squash Racket                      | 11                    |           | 0.50       |           |
| Bowling                            | 10                    |           | 0.45       |           |
| Esquí Acuático                     | 10                    |           | 0.45       |           |
| Kick Boxing y Deportes de Contacto | 9                     |           | 0.41       |           |
| Motonáutica                        | 9                     |           | 0.41       |           |
| Levantamiento de Pesas             | 8                     |           | 0.36       |           |
| Motociclismo                       | 6                     |           | 0.27       |           |
| Pentatlón Moderno                  | 4                     |           | 0.18       |           |
| Tiro con Arco                      | 4                     |           | 0.18       |           |
| Actividades Sub - Acuáticas        | 3                     |           | 0.14       |           |
| Andinismo y Deportes de Invierno   | 2                     |           | 0.09       |           |
| Canotaje                           | 2                     |           | 0.09       |           |
| Ecuestre                           | 2                     |           | 0.09       |           |
| Levantamiento de Potencia          | 2                     | 538       | 0.09       | 24.26     |
| Aerodeportiva                      | -                     |           | 0.00       |           |
| Amaterur de Sambo                  | -                     |           | 0.00       |           |
| Automovilismo Deportivo            | -                     |           | 0.00       |           |
| Fedemil <sup>1/</sup>              | -                     |           | 0.00       |           |
| Fedup <sup>2/</sup>                | -                     |           | 0.00       |           |
| Fútbol Americano                   | -                     |           | 0.00       |           |
| Jiu Jitsu                          | -                     |           | 0.00       |           |
| Kartismo                           | -                     |           | 0.00       |           |
| Polo                               | -                     |           | 0.00       |           |
| Salvamento Acuático                | -                     | -         | 0.00       | 0.00      |

Fuente: Instituto Peruano del Deporte - Dirección Nacional de Servicios Biomédicos

Elaboración: Instituto Peruano del Deporte - Oficina de Presupuesto y Planificación - Unidad de Estadística y Preinversión



La disciplina de natación, fue la federación que registró la mayor cantidad de usuarios (153 deportistas), seguida de tae kwon do (141 deportistas) y finalmente voleibol (125 deportistas). La mayor cantidad de deportistas hombres atendidos se concentran en los deportes de tae kwon do (85), seguido de Rugby (79) y natación (75) que representa el 3.83%, 3.56% y 3.34% respectivamente, con relación al total de deportistas.

La mayor cantidad de deportistas mujeres atendidas se concentran en los deportes de voleibol (85), seguido de natación (79) y sóftbol (66) que representa el 3.83%, 3.56% y 2.98% respectivamente, con relación al total de deportistas. Cuadro N° 3.07.

Cuadro N° 3.07 Deportistas atendidos, por Federación Deportiva Nacional según sexo, 2015 (Distribución porcentual)

| Federación Deportiva Nacional | Total deportistas | Sexo         |            | %            |              |
|-------------------------------|-------------------|--------------|------------|--------------|--------------|
|                               |                   | Hombre       | Mujer      | Hombre       | Mujer        |
| <b>Total</b>                  | <b>2,218</b>      | <b>1,333</b> | <b>885</b> | <b>60.10</b> | <b>39.90</b> |
| Natación                      | 153               | 74           | 79         | 3.34         | 3.56         |
| Tae Kwon Do                   | 141               | 85           | 56         | 3.83         | 2.52         |
| Voleibol                      | 125               | 40           | 85         | 1.80         | 3.83         |
| Fútbol                        | 117               | 70           | 47         | 3.16         | 2.12         |
| Karate                        | 113               | 62           | 51         | 2.80         | 2.30         |
| Atletismo                     | 107               | 62           | 45         | 2.80         | 2.03         |
| Rugby                         | 97                | 79           | 18         | 3.56         | 0.81         |
| Basketball                    | 95                | 56           | 39         | 2.52         | 1.76         |
| Handball                      | 81                | 47           | 34         | 2.12         | 1.53         |
| Lucha Amateur                 | 81                | 57           | 24         | 2.57         | 1.08         |
| Fisicoculturismo y Fitness    | 74                | 54           | 20         | 2.43         | 0.90         |
| Gimnasia                      | 71                | 23           | 48         | 1.04         | 2.16         |
| Béisbol                       | 69                | 69           | -          | 3.11         | -            |
| Sóftbol                       | 66                | -            | 66         | -            | 2.98         |
| Vela                          | 61                | 47           | 14         | 2.12         | 0.63         |
| Judo                          | 60                | 40           | 20         | 1.80         | 0.90         |
| Ciclismo                      | 59                | 47           | 12         | 2.12         | 0.54         |
| Tenis de Mesa                 | 56                | 27           | 29         | 1.22         | 1.31         |
| Esgrima                       | 54                | 30           | 24         | 1.35         | 1.08         |
| Bádminton                     | 49                | 26           | 23         | 1.17         | 1.04         |
| Tabla                         | 42                | 29           | 13         | 1.31         | 0.59         |
| Hockey                        | 38                | 23           | 15         | 1.04         | 0.68         |
| Billar                        | 33                | 30           | 3          | 1.35         | 0.14         |
| Tenis                         | 33                | 15           | 18         | 0.68         | 0.81         |
| Tiro Peruana                  | 32                | 28           | 4          | 1.26         | 0.18         |
| Ajedrez                       | 31                | 20           | 11         | 0.90         | 0.50         |
| Boxeo                         | 29                | 26           | 3          | 1.17         | 0.14         |
| Remo                          | 26                | 18           | 8          | 0.81         | 0.36         |
| Muay Thai                     | 25                | 20           | 5          | 0.90         | 0.23         |
| Golf                          | 24                | 15           | 9          | 0.68         | 0.41         |

Continúa...

Cuadro N° 3.07 Deportistas atendidos, por Federación Deportiva Nacional según sexo, 2015 (Distribución porcentual) *Conclusión*

| Federación Deportiva Nacional      | Total deportistas | Sexo   |       | %      |       |
|------------------------------------|-------------------|--------|-------|--------|-------|
|                                    |                   | Hombre | Mujer | Hombre | Mujer |
| Kung Fu                            | 22                | 14     | 8     | 0.63   | 0.36  |
| Paleta Frontón                     | 20                | 9      | 11    | 0.41   | 0.50  |
| Personas con Discapacidad Física   | 18                | 9      | 9     | 0.41   | 0.41  |
| Bochas                             | 17                | 15     | 2     | 0.68   | 0.09  |
| Triatlón                           | 17                | 8      | 9     | 0.36   | 0.41  |
| Squash Racket                      | 11                | 9      | 2     | 0.41   | 0.09  |
| Bowling                            | 10                | 9      | 1     | 0.41   | 0.05  |
| Esquí Acuático                     | 10                | 5      | 5     | 0.23   | 0.23  |
| Kick Boxing y Deportes de Contacto | 9                 | 9      | -     | 0.41   | -     |
| Motonáutica                        | 9                 | 8      | 1     | 0.36   | 0.05  |
| Levantamiento de Pesas             | 8                 | 5      | 3     | 0.23   | 0.14  |
| Motociclismo                       | 6                 | 5      | 1     | 0.23   | 0.05  |
| Pentatlón Moderno                  | 4                 | 2      | 2     | 0.09   | 0.09  |
| Tiro con Arco                      | 4                 | 1      | 3     | 0.05   | 0.14  |
| Actividades Sub - Acuáticas        | 3                 | 2      | 1     | 0.09   | 0.05  |
| Andinismo y Deportes de Invierno   | 2                 | 2      | -     | 0.09   | -     |
| Canotaje                           | 2                 | 1      | 1     | 0.05   | 0.05  |
| Ecuestre                           | 2                 | 1      | 1     | 0.05   | 0.05  |
| Levantamiento de Potencia          | 2                 | -      | 2     | -      | 0.09  |
| Aerodeportiva                      | -                 | -      | -     | -      | -     |
| Amateur de Sambo                   | -                 | -      | -     | -      | -     |
| Automovilismo Deportivo            | -                 | -      | -     | -      | -     |
| Fedemil <sup>1/</sup>              | -                 | -      | -     | -      | -     |
| Fedup <sup>2/</sup>                | -                 | -      | -     | -      | -     |
| Fútbol Americano                   | -                 | -      | -     | -      | -     |
| Jiu Jitsu                          | -                 | -      | -     | -      | -     |
| Kartismo                           | -                 | -      | -     | -      | -     |
| Polo                               | -                 | -      | -     | -      | -     |
| Salvamento Acuático                | -                 | -      | -     | -      | -     |

<sup>1/</sup> Federación Deportiva Militar (Fedemil)

<sup>2/</sup> Federación Universitaria del Perú (Fedup)

Fuente: Instituto Peruano del Deporte - Dirección Nacional de Servicios Biomédicos

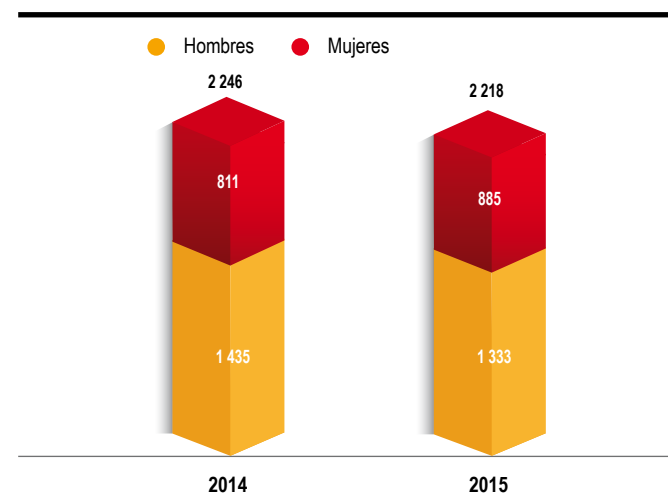
Elaboración: Instituto Peruano del Deporte - Oficina de Presupuesto y Planificación - Unidad de Estadística y Preinversión

Los deportistas federados atendidos, respecto al año 2014, fue menor en 28 personas, lo que representa una variación porcentual de -1.25.

Con relación a la segmentación por sexo se puede apreciar una disminución en el número de hombres atendidos de 102 respecto a periodo similar; caso contrario ocurrió en el grupo de mujeres, cuyo número se incremento en 74 deportistas. Ver Gráfico N° 3.06.

Gráfico N° 3.06

Deportistas federados atendidos por la Dirección Nacional de Servicios Biomédicos - DINASEB, según sexo, 2014 - 2015



Fuente: Instituto Peruano del Deporte - Dirección Nacional de Servicios Biomédicos

Comparando la afluencia de deportistas atendidos por trimestre, se aprecia que el primer trimestre del año 2015 concentra la mayor cantidad con 799 deportistas, aun así son 168 menos a los registrados en el mismo periodo del 2014; el trimestre con menor movimiento para el ejercicio fiscal del año 2015 es el cuarto, con 324 pacientes, esto es 45 menos a los registrados el año 2014. Sin embargo en términos de variación absoluta, el segundo trimestre se perfila como el periodo con mayor asistencia respecto al 2014, con 592 deportistas.

Cuadro No 3.08 Distribución trimestral de deportistas federados atendidos por la Dirección Nacional de Servicios Biomédicos – DINASEB, según sexo, 2014 - 2015

| Sexo y trimestre | Deportistas atendidos |              | Variación   |              |
|------------------|-----------------------|--------------|-------------|--------------|
|                  | 2014                  | 2015         | Absoluta    | %            |
| Total            | 2 246                 | 2 218        | - 28        | -1.25        |
| Hombre           | 1 435                 | 1 333        | - 102       | -7.11        |
| Mujer            | 811                   | 885          | 74          | 9.12         |
| <b>Total</b>     | <b>2 246</b>          | <b>2 218</b> | <b>- 28</b> | <b>-1.25</b> |
| I trimestre      | 967                   | 799          | - 168       | -17.37       |
| II trimestre     | 479                   | 592          | 113         | 23.59        |
| III trimestre    | 431                   | 503          | 72          | 16.71        |
| IV trimestre     | 369                   | 324          | - 45        | -12.20       |

Fuente: Instituto Peruano del Deporte - Dirección Nacional de Servicios Biomédicos

Elaboración: Instituto Peruano del Deporte - Oficina de Presupuesto y Planificación - Unidad de Estadística y Preinversión

### 3.4

### ESTADÍSTICOS DE SERVICIOS BIOMÉDICOS, 2015

A continuación, se muestra información estadística detallada por tipo de servicio, federación deportiva nacional y sexo, proporcionada por la Dirección de Servicios Biomédicos –DINASEB.

Cuadro N° 3.09 Número de atenciones, por tipo de servicio médico, según Federación Deportiva Nacional, 2015

| Federación Deportiva Nacional    | Total         | Cardiología  | Cineantropometría | Clínica      | Fisioterapia y Rehabilitación | Laboratorio  | Nutrición    | Odontología (Estomatología) | Oftalmología | Psicología   |
|----------------------------------|---------------|--------------|-------------------|--------------|-------------------------------|--------------|--------------|-----------------------------|--------------|--------------|
| <b>Total</b>                     | <b>25 817</b> | <b>2 344</b> | <b>1 853</b>      | <b>5 200</b> | <b>6 308</b>                  | <b>3 282</b> | <b>1 681</b> | <b>2 397</b>                | <b>13</b>    | <b>2 739</b> |
| Actividades Sub - Acuáticas      | 117           | 6            | 3                 | -            | 81                            | 5            | 12           | 5                           | -            | 5            |
| Aerodeportiva                    | -             | -            | -                 | -            | -                             | -            | -            | -                           | -            | -            |
| Ajedrez                          | 250           | 44           | 9                 | 47           | 4                             | 60           | 13           | 26                          | -            | 47           |
| Amateur de Sambo                 | -             | -            | -                 | -            | -                             | -            | -            | -                           | -            | -            |
| Andinismo y Deportes de Invierno | 11            | 1            | 1                 | 1            | -                             | 1            | 2            | 4                           | -            | 1            |
| Atletismo                        | 1 915         | 63           | 65                | 345          | 1 169                         | 86           | 70           | 48                          | -            | 69           |
| Automovilismo Deportivo          | -             | -            | -                 | -            | -                             | -            | -            | -                           | -            | -            |
| Bádminton                        | 438           | 45           | 46                | 80           | 63                            | 76           | 37           | 40                          | -            | 51           |
| Basketball                       | 1 163         | 115          | 118               | 213          | 201                           | 175          | 67           | 114                         | -            | 160          |
| Béisbol                          | 475           | 83           | 58                | 77           | 52                            | 95           | 5            | 34                          | -            | 71           |
| Billar                           | 279           | 31           | 11                | 56           | 76                            | 37           | 11           | 22                          | 1            | 34           |
| Bochas                           | 124           | 16           | 18                | 27           | 8                             | 17           | 5            | 15                          | -            | 18           |
| Bowling                          | 78            | 22           | 10                | 14           | -                             | 11           | 4            | 10                          | -            | 7            |
| Boxeo                            | 403           | 46           | 28                | 70           | 50                            | 56           | 45           | 66                          | -            | 42           |
| Canotaje                         | 5             | -            | 1                 | 1            | -                             | 1            | 2            | -                           | -            | -            |
| Ciclismo                         | 528           | 74           | 65                | 101          | 39                            | 86           | 26           | 50                          | -            | 87           |
| Ecuestre                         | 17            | 2            | 3                 | 2            | -                             | 3            | -            | 2                           | -            | 5            |
| Esgrima                          | 590           | 57           | 46                | 124          | 98                            | 82           | 43           | 68                          | -            | 72           |
| Esquí Acuático                   | 70            | 7            | 11                | 12           | -                             | 15           | 1            | 10                          | -            | 14           |
| Fedemil <sup>1/</sup>            | -             | -            | -                 | -            | -                             | -            | -            | -                           | -            | -            |
| Fedup <sup>2/</sup>              | -             | -            | -                 | -            | -                             | -            | -            | -                           | -            | -            |
| Fisicoculturismo y Fitness       | 559           | 76           | 62                | 112          | 70                            | 84           | 7            | 47                          | -            | 101          |
| Fútbol                           | 727           | 108          | 84                | 121          | 34                            | 148          | 34           | 69                          | -            | 129          |
| Fútbol Americano                 | -             | -            | -                 | -            | -                             | -            | -            | -                           | -            | -            |
| Gimnasia                         | 764           | 77           | 39                | 146          | 239                           | 90           | 43           | 58                          | -            | 72           |
| Golf                             | 178           | 29           | 21                | 30           | -                             | 34           | 11           | 22                          | -            | 31           |
| Handball                         | 1 140         | 73           | 61                | 228          | 447                           | 117          | 55           | 76                          | 1            | 82           |
| Hockey                           | 322           | 38           | 32                | 62           | 46                            | 59           | 14           | 30                          | -            | 41           |

Continúa...

Cuadro N° 3.09 Número de atenciones por tipo de servicio médico, según Federación Deportiva Nacional, 2015

Conclusión

| Federación Deportiva Nacional      | Total | Cardiología | Cineantropometría | Clínica | Fisioterapia y Rehabilitación | Laboratorio | Nutrición | Odontología (Estomatología) | Oftalmología | Psicología |
|------------------------------------|-------|-------------|-------------------|---------|-------------------------------|-------------|-----------|-----------------------------|--------------|------------|
| Jiu Jitsu                          | -     | -           | -                 | -       | -                             | -           | -         | -                           | -            | -          |
| Judo                               | 1 004 | 44          | 62                | 202     | 335                           | 99          | 82        | 99                          | 1            | 80         |
| Karate                             | 1 873 | 109         | 73                | 552     | 596                           | 153         | 127       | 119                         | 1            | 143        |
| Kartismo                           | -     | -           | -                 | -       | -                             | -           | -         | -                           | -            | -          |
| Kick Boxing y Deportes de Contacto | 171   | 10          | 13                | 43      | 22                            | 22          | 30        | 15                          | -            | 16         |
| Kung Fu                            | 306   | 28          | 22                | 71      | 88                            | 22          | 35        | 17                          | -            | 23         |
| Levantamiento de Pesas             | 115   | 9           | 3                 | 9       | 53                            | 12          | 9         | 11                          | -            | 9          |
| Levantamiento de Potencia          | 21    | -           | -                 | 3       | 13                            | -           | -         | 5                           | -            | -          |
| Lucha Amateur                      | 1 112 | 89          | 80                | 282     | 181                           | 144         | 121       | 91                          | 2            | 122        |
| Motociclismo                       | 27    | -           | 4                 | 6       | -                             | 6           | 3         | 2                           | -            | 6          |
| Motonáutica                        | 54    | 13          | 5                 | 8       | -                             | 11          | 2         | 5                           | -            | 10         |
| Muay Thai                          | 218   | 20          | 11                | 38      | 42                            | 29          | 24        | 26                          | -            | 28         |
| Natación                           | 1 584 | 173         | 100               | 300     | 182                           | 267         | 114       | 227                         | -            | 221        |
| Paleta Frontón                     | 221   | 16          | 8                 | 51      | 76                            | 23          | 11        | 18                          | -            | 18         |
| Pentatlón Moderno                  | 29    | 3           | 3                 | 5       | 3                             | 5           | -         | 9                           | -            | 1          |
| Personas con Discapacidad Física   | 35    | 8           | -                 | 12      | -                             | 2           | 8         | -                           | -            | 5          |
| Polo                               | -     | -           | -                 | -       | -                             | -           | -         | -                           | -            | -          |
| Remo                               | 295   | 35          | 18                | 36      | 82                            | 64          | 9         | 20                          | 1            | 30         |
| Rugby                              | 921   | 86          | 73                | 194     | 182                           | 106         | 64        | 112                         | -            | 104        |
| Salvamento Acuático                | -     | -           | -                 | -       | -                             | -           | -         | -                           | -            | -          |
| Sóftbol                            | 807   | 56          | 76                | 127     | 216                           | 117         | 60        | 106                         | -            | 49         |
| Squash Racket                      | 67    | 10          | 7                 | 14      | -                             | 12          | 1         | 11                          | -            | 12         |
| Tabla                              | 359   | 83          | 28                | 73      | 15                            | 51          | 17        | 49                          | -            | 43         |
| Tae Kwon Do                        | 2 953 | 155         | 162               | 595     | 1 152                         | 237         | 202       | 238                         | 4            | 208        |
| Tenis                              | 533   | 48          | 32                | 81      | 195                           | 68          | 39        | 30                          | 1            | 39         |
| Tenis de Mesa                      | 752   | 85          | 86                | 152     | 56                            | 112         | 79        | 88                          | 1            | 93         |
| Tiro con Arco                      | 24    | 5           | 3                 | 6       | -                             | -           | 3         | -                           | -            | 7          |
| Tiro Peruana                       | 252   | 32          | 14                | 49      | 19                            | 45          | 13        | 27                          | -            | 53         |
| Triatlón                           | 174   | 18          | 18                | 28      | 19                            | 29          | 22        | 24                          | -            | 16         |
| Vela                               | 521   | 75          | 56                | 89      | 25                            | 103         | 17        | 66                          | -            | 90         |
| Voleibol                           | 1 236 | 121         | 104               | 305     | 79                            | 205         | 82        | 166                         | -            | 174        |

Nota: Las cifras presentadas no distinguen el número de atenciones por deportista, en el caso de haber sido atendido en varias oportunidades.

<sup>1</sup>Federación Deportiva Militar (Fedemil)

<sup>2</sup>Federación Universitaria del Perú (Fedup)

Fuente: Instituto Peruano del Deporte - Dirección Nacional de Servicios Biomédicos

Elaboración: Instituto Peruano del Deporte - Oficina de Presupuesto y Planificación - Unidad de Estadística y Preinversión

Cuadro N° 3.10 Número de atenciones que se brindaron por servicio de cardiología, por mes y sexo, según Federación Deportiva Nacional, 2015

| Federación Deportiva Nacional    | Total |     | Enero |    | Febrero |    | Marzo |    | Abril |    | Mayo |     | Junio |    |
|----------------------------------|-------|-----|-------|----|---------|----|-------|----|-------|----|------|-----|-------|----|
|                                  | H     | M   | H     | M  | H       | M  | H     | M  | H     | M  | H    | M   | H     | M  |
| Total                            | 1 438 | 906 | 98    | 54 | 190     | 72 | 108   | 65 | 151   | 79 | 85   | 121 | 88    | 44 |
| Actividades Sub - Acuáticas      | 3     | 3   | -     | -  | -       | -  | -     | -  | -     | -  | -    | -   | -     | -  |
| Aerodeportiva                    | -     | -   | -     | -  | -       | -  | -     | -  | -     | -  | -    | -   | -     | -  |
| Ajedrez                          | 25    | 19  | 1     | 1  | 1       | -  | 10    | 8  | -     | -  | -    | -   | 2     | 2  |
| Amateur de Sambo                 | -     | -   | -     | -  | -       | -  | -     | -  | -     | -  | -    | -   | -     | -  |
| Andinismo y Deportes de Invierno | 1     | -   | -     | -  | -       | -  | -     | -  | -     | -  | -    | -   | -     | -  |
| Atletismo                        | 41    | 22  | 1     | 5  | 1       | 3  | 6     | 5  | 4     | -  | 8    | 1   | 1     | -  |
| Automovilismo Deportivo          | -     | -   | -     | -  | -       | -  | -     | -  | -     | -  | -    | -   | -     | -  |
| Bádminton                        | 25    | 20  | -     | -  | 3       | 8  | 1     | -  | -     | -  | 1    | -   | 1     | 1  |
| Basketball                       | 73    | 42  | -     | -  | 23      | -  | 1     | -  | -     | 16 | 3    | 9   | 9     | 1  |
| Béisbol                          | 83    | -   | -     | -  | 24      | -  | -     | -  | -     | -  | -    | -   | 9     | -  |
| Billar                           | 30    | 1   | 6     | -  | 2       | -  | -     | -  | -     | -  | -    | -   | 4     | 1  |
| Bochas                           | 14    | 2   | 2     | -  | -       | -  | 1     | -  | -     | -  | -    | -   | -     | -  |
| Bowling                          | 20    | 2   | -     | -  | -       | -  | -     | -  | -     | -  | 7    | -   | -     | -  |
| Boxeo                            | 42    | 4   | -     | -  | -       | -  | -     | -  | 22    | 1  | -    | -   | -     | -  |
| Canotaje                         | -     | -   | -     | -  | -       | -  | -     | -  | -     | -  | -    | -   | -     | -  |
| Ciclismo                         | 66    | 8   | -     | -  | 30      | 5  | 2     | -  | 4     | -  | 13   | -   | 1     | -  |
| Ecuestre                         | 1     | 1   | -     | -  | -       | -  | -     | -  | -     | -  | -    | -   | -     | -  |
| Esgrima                          | 33    | 24  | 1     | -  | -       | -  | 7     | 1  | -     | -  | -    | -   | 2     | 2  |
| Esquí Acuático                   | 6     | 1   | -     | -  | -       | -  | -     | -  | -     | -  | -    | -   | 1     | -  |
| Fedemil <sup>1</sup>             | -     | -   | -     | -  | -       | -  | -     | -  | -     | -  | -    | -   | -     | -  |
| Fedup <sup>2</sup>               | -     | -   | -     | -  | -       | -  | -     | -  | -     | -  | -    | -   | -     | -  |
| Fisicoculturismo y Fitness       | 60    | 16  | 20    | 3  | -       | -  | -     | -  | -     | -  | -    | -   | 2     | -  |
| Fútbol                           | 61    | 47  | -     | -  | -       | -  | -     | -  | 15    | -  | -    | -   | 5     | -  |
| Fútbol Americano                 | -     | -   | -     | -  | -       | -  | -     | -  | -     | -  | -    | -   | -     | -  |
| Gimnasia                         | 24    | 53  | -     | -  | -       | -  | 10    | 1  | 1     | -  | 1    | 4   | -     | -  |
| Golf                             | 15    | 14  | -     | -  | 1       | 1  | 1     | -  | 2     | -  | -    | -   | 9     | 9  |
| Handball                         | 47    | 26  | -     | -  | 10      | -  | -     | -  | 8     | 3  | 1    | -   | -     | -  |
| Hockey                           | 21    | 17  | -     | -  | -       | -  | -     | -  | -     | -  | -    | -   | -     | -  |
| Jiu Jitsu                        | -     | -   | -     | -  | -       | -  | -     | -  | -     | -  | -    | -   | -     | -  |
| Judo                             | 32    | 12  | -     | 2  | 12      | 3  | 6     | -  | -     | -  | 2    | -   | 1     | -  |
| Karate                           | 61    | 48  | 10    | 11 | 12      | 6  | 6     | 5  | 12    | 7  | 12   | 4   | 1     | 1  |

Continúa...

Cuadro N° 3.10 Número de atenciones que se brindaron por servicio de cardiología, por mes y sexo, según Federación Deportiva Nacional, 2015

| Federación Deportiva Nacional      | Total |    | Enero |   | Febrero |    | Marzo |    | Abril |    | Mayo |    | Junio |    |
|------------------------------------|-------|----|-------|---|---------|----|-------|----|-------|----|------|----|-------|----|
|                                    | H     | M  | H     | M | H       | M  | H     | M  | H     | M  | H    | M  | H     | M  |
| Kartismo                           | -     | -  | -     | - | -       | -  | -     | -  | -     | -  | -    | -  | -     | -  |
| Kick Boxing y Deportes de Contacto | 10    | -  | 1     | - | -       | -  | -     | -  | -     | -  | -    | -  | 2     | -  |
| Kung Fu                            | 22    | 6  | 6     | 3 | -       | -  | -     | -  | 1     | -  | 9    | 2  | 5     | -  |
| Levantamiento de Pesas             | 6     | 3  | -     | - | 3       | 1  | 1     | -  | -     | -  | -    | -  | -     | -  |
| Levantamiento de Potencia          | -     | -  | -     | - | -       | -  | -     | -  | -     | -  | -    | -  | -     | -  |
| Lucha Amateur                      | 66    | 23 | 12    | 2 | 4       | -  | 4     | 2  | 12    | 1  | 2    | 1  | 6     | 1  |
| Motociclismo                       | -     | -  | -     | - | -       | -  | -     | -  | -     | -  | -    | -  | -     | -  |
| Motonáutica                        | 12    | 1  | -     | - | -       | -  | -     | -  | -     | -  | -    | -  | -     | -  |
| Muay Thai                          | 12    | 8  | -     | 2 | -       | -  | -     | 1  | 11    | 2  | 1    | 3  | -     | -  |
| Natación                           | 83    | 90 | -     | - | 14      | 14 | 1     | 7  | 22    | 17 | 4    | 2  | 5     | 1  |
| Paleta Frontón                     | 10    | 6  | -     | - | -       | -  | -     | -  | -     | -  | -    | -  | -     | -  |
| Pentatlón Moderno                  | 1     | 2  | -     | - | -       | -  | -     | -  | -     | -  | -    | -  | 1     | 2  |
| Personas con Discapacidad Física   | 2     | 6  | -     | - | 1       | 6  | -     | -  | 1     | -  | -    | -  | -     | -  |
| Polo                               | -     | -  | -     | - | -       | -  | -     | -  | -     | -  | -    | -  | -     | -  |
| Remo                               | 20    | 15 | -     | - | -       | -  | 14    | 3  | -     | -  | -    | 12 | 1     | -  |
| Rugby                              | 69    | 17 | 1     | - | -       | -  | -     | -  | 3     | 3  | 2    | -  | -     | -  |
| Salvamento Acuático                | -     | -  | -     | - | -       | -  | -     | -  | -     | -  | -    | -  | -     | -  |
| Sóftbol                            | -     | 56 | -     | 6 | -       | -  | -     | -  | -     | 4  | -    | 13 | -     | 4  |
| Squash Racket                      | 9     | 1  | -     | - | -       | -  | -     | -  | -     | -  | -    | -  | 8     | -  |
| Tabla                              | 28    | 55 | 1     | 1 | 4       | 8  | -     | -  | 2     | -  | -    | 36 | -     | -  |
| Tae Kwon Do                        | 86    | 69 | 13    | 8 | 10      | 7  | 17    | 14 | 12    | 10 | 7    | 2  | 2     | 2  |
| Tenis                              | 27    | 21 | 2     | 1 | 5       | -  | 5     | 5  | 4     | 4  | 7    | 10 | 1     | 1  |
| Tenis de Mesa                      | 42    | 43 | 8     | 4 | 1       | 3  | 7     | 11 | 6     | 2  | 2    | 5  | -     | -  |
| Tiro con Arco                      | 4     | 1  | 4     | - | -       | -  | -     | -  | -     | -  | -    | -  | -     | 1  |
| Tiro Peruana                       | 26    | 6  | 5     | 1 | 6       | -  | 1     | 1  | 1     | 1  | -    | 1  | -     | -  |
| Triatlón                           | 11    | 7  | -     | - | -       | -  | -     | -  | -     | -  | 1    | -  | 1     | 3  |
| Vela                               | 60    | 15 | -     | - | 11      | 1  | 7     | 1  | -     | 1  | 1    | 2  | 7     | 1  |
| Voleibol                           | 48    | 73 | 4     | 4 | 12      | 6  | -     | -  | 8     | 7  | 1    | 14 | 1     | 11 |

Continúa...

Cuadro N° 3.10 Número de atenciones que se brindaron por servicio de cardiología, por mes y sexo, según Federación Deportiva Nacional, 2015

| Federación Deportiva Nacional    | Julio |     | Agosto |    | Septiembre |    | Octubre |    | Noviembre |    | Diciembre |    |
|----------------------------------|-------|-----|--------|----|------------|----|---------|----|-----------|----|-----------|----|
|                                  | H     | M   | H      | M  | H          | M  | H       | M  | H         | M  | H         | M  |
| Total                            | 136   | 120 | 163    | 79 | 105        | 55 | 154     | 78 | 114       | 99 | 46        | 40 |
| Actividades Sub - Acuáticas      | -     | -   | -      | -  | 2          | -  | 1       | 3  | -         | -  | -         | -  |
| Aerodeportiva                    | -     | -   | -      | -  | -          | -  | -       | -  | -         | -  | -         | -  |
| Ajedrez                          | -     | -   | 1      | -  | 1          | 2  | -       | -  | 9         | 6  | -         | -  |
| Amateur de Sambo                 | -     | -   | -      | -  | -          | -  | -       | -  | -         | -  | -         | -  |
| Andinismo y Deportes de Invierno | -     | -   | -      | -  | -          | -  | -       | -  | 1         | -  | -         | -  |
| Atletismo                        | 1     | -   | -      | -  | 2          | 1  | 8       | 1  | -         | -  | 9         | 6  |
| Automovilismo Deportivo          | -     | -   | -      | -  | -          | -  | -       | -  | -         | -  | -         | -  |
| Bádminton                        | 16    | 10  | 1      | -  | -          | -  | 2       | 1  | -         | -  | -         | -  |
| Basketball                       | 7     | 6   | 14     | 3  | 4          | -  | 1       | 1  | 9         | 6  | 2         | -  |
| Béisbol                          | 5     | -   | -      | -  | -          | -  | 17      | -  | 28        | -  | -         | -  |
| Billar                           | 9     | -   | 9      | -  | -          | -  | -       | -  | -         | -  | -         | -  |
| Bochas                           | 10    | -   | -      | -  | -          | -  | -       | 2  | 1         | -  | -         | -  |
| Bowling                          | -     | -   | 13     | 2  | -          | -  | -       | -  | -         | -  | -         | -  |
| Boxeo                            | -     | -   | -      | -  | -          | -  | 20      | 3  | -         | -  | -         | -  |
| Canotaje                         | -     | -   | -      | -  | -          | -  | -       | -  | -         | -  | -         | -  |
| Ciclismo                         | 2     | -   | 1      | -  | 9          | 3  | -       | -  | 4         | -  | -         | -  |
| Ecuestre                         | -     | -   | -      | -  | -          | -  | 1       | 1  | -         | -  | -         | -  |
| Esgrima                          | 16    | 18  | 1      | 1  | -          | 1  | 1       | -  | -         | -  | 5         | 1  |
| Esquí Acuático                   | -     | -   | -      | -  | 1          | -  | -       | -  | -         | -  | 4         | 1  |
| Fedemil <sup>1/</sup>            | -     | -   | -      | -  | -          | -  | -       | -  | -         | -  | -         | -  |
| Fedup <sup>2/</sup>              | -     | -   | -      | -  | -          | -  | -       | -  | -         | -  | -         | -  |
| Fisicoculturismo y Fitness       | -     | 1   | 26     | 9  | 6          | 3  | -       | -  | 6         | -  | -         | -  |
| Fútbol                           | -     | -   | 17     | -  | -          | -  | 23      | -  | 1         | 47 | -         | -  |
| Fútbol Americano                 | -     | -   | -      | -  | -          | -  | -       | -  | -         | -  | -         | -  |
| Gimnasia                         | 4     | 11  | -      | 20 | 6          | 10 | 2       | -  | -         | 5  | -         | 2  |
| Golf                             | -     | -   | -      | -  | -          | -  | 2       | 3  | -         | -  | -         | 1  |
| Handball                         | 8     | 21  | -      | -  | 10         | 2  | 10      | -  | -         | -  | -         | -  |
| Hockey                           | -     | -   | 19     | 7  | 2          | 10 | -       | -  | -         | -  | -         | -  |
| Jiu Jitsu                        | -     | -   | -      | -  | -          | -  | -       | -  | -         | -  | -         | -  |
| Judo                             | 1     | -   | 6      | 2  | 1          | 1  | 3       | 4  | -         | -  | -         | -  |

Continúa...

Cuadro N° 3.10 Número de atenciones que se brindaron por servicio de cardiología, por mes y sexo, según Federación Deportiva Nacional, 2015

Conclusión

| Federación Deportiva Nacional      | Julio |    | Agosto |    | Septiembre |   | Octubre |    | Noviembre |    | Diciembre |    |
|------------------------------------|-------|----|--------|----|------------|---|---------|----|-----------|----|-----------|----|
|                                    | H     | M  | H      | M  | H          | M | H       | M  | H         | M  | H         | M  |
| Karate                             | 7     | 9  | 1      | -  | -          | - | -       | 5  | -         | -  | -         | -  |
| Kartismo                           | -     | -  | -      | -  | -          | - | -       | -  | -         | -  | -         | -  |
| Kick Boxing y Deportes de Contacto | 3     | -  | -      | -  | 2          | - | 1       | -  | 1         | -  | -         | -  |
| Kung Fu                            | -     | -  | -      | -  | -          | - | -       | -  | 1         | 1  | -         | -  |
| Levantamiento de Pesas             | -     | -  | 1      | 1  | -          | - | -       | 1  | 1         | -  | -         | -  |
| Levantamiento de Potencia          | -     | -  | -      | -  | -          | - | -       | -  | -         | -  | -         | -  |
| Lucha Amateur                      | -     | -  | 16     | 6  | -          | 3 | 6       | 3  | -         | -  | 4         | 4  |
| Motociclismo                       | -     | -  | -      | -  | -          | - | -       | -  | -         | -  | -         | -  |
| Motonáutica                        | -     | -  | -      | -  | 6          | - | -       | -  | 6         | 1  | -         | -  |
| Muay Thai                          | -     | -  | -      | -  | -          | - | -       | -  | -         | -  | -         | -  |
| Natación                           | 12    | 12 | 4      | 10 | 2          | 2 | 16      | 13 | 3         | 12 | -         | -  |
| Paleta Frontón                     | 6     | 2  | -      | -  | 4          | 4 | -       | -  | -         | -  | -         | -  |
| Pentatlón Moderno                  | -     | -  | -      | -  | -          | - | -       | -  | -         | -  | -         | -  |
| Personas con Discapacidad Física   | -     | -  | -      | -  | -          | - | -       | -  | -         | -  | -         | -  |
| Polo                               | -     | -  | -      | -  | -          | - | -       | -  | -         | -  | -         | -  |
| Remo                               | 1     | -  | 1      | -  | 3          | - | -       | -  | -         | -  | -         | -  |
| Rugby                              | 14    | -  | 7      | -  | 21         | - | 5       | -  | 10        | 8  | 6         | 6  |
| Salvamento Acuático                | -     | -  | -      | -  | -          | - | -       | -  | -         | -  | -         | -  |
| Sóftbol                            | -     | 17 | -      | 6  | -          | 4 | -       | 1  | -         | 1  | -         | -  |
| Squash Racket                      | -     | -  | -      | -  | -          | - | -       | -  | 1         | 1  | -         | -  |
| Tabla                              | -     | -  | 7      | 5  | 2          | - | -       | -  | 12        | 5  | -         | -  |
| Tae Kwon Do                        | -     | 3  | 4      | 4  | 1          | 1 | 20      | 18 | -         | -  | -         | -  |
| Tenis                              | 3     | -  | -      | -  | -          | - | -       | -  | -         | -  | -         | -  |
| Tenis de Mesa                      | 3     | 9  | 3      | 2  | 4          | 2 | -       | -  | -         | -  | 8         | 5  |
| Tiro con Arco                      | -     | -  | -      | -  | -          | - | -       | -  | -         | -  | -         | -  |
| Tiro Peruana                       | 1     | -  | 4      | 1  | 1          | - | -       | -  | -         | -  | 7         | 1  |
| Triatlón                           | 2     | -  | -      | -  | 1          | - | -       | -  | 6         | 4  | -         | -  |
| Vela                               | 4     | 1  | 7      | -  | 3          | 3 | 11      | 3  | 9         | 2  | -         | -  |
| Voleibol                           | 1     | -  | -      | -  | 11         | 3 | 4       | 15 | 5         | -  | 1         | 13 |

Nota: Las cifras presentadas no distinguen el número de deportista, en el caso de haber sido atendido en varias oportunidades.

<sup>1</sup> Federación Deportiva Militar (Fedemil)

<sup>2</sup> Federación Deportiva Universitaria del Perú (Fedup)

Fuente: Instituto Peruano del Deporte - Dirección Nacional de Servicios Biomédicos

Elaboración: Instituto Peruano del Deporte - Oficina de Presupuesto y Planificación - Unidad de Estadística y Preinversión

Cuadro N° 3.11 Número de atenciones que se brindaron por servicio de cineantropometría, por mes y sexo, según Federación Deportiva Nacional, 2015

| Federación Deportiva Nacional    | Total |     | Enero |    | Febrero |    | Marzo |    | Abril |    | Mayo |     | Junio |    |
|----------------------------------|-------|-----|-------|----|---------|----|-------|----|-------|----|------|-----|-------|----|
|                                  | H     | M   | H     | M  | H       | M  | H     | M  | H     | M  | H    | M   | H     | M  |
| Total                            | 1 059 | 794 | 21    | 19 | 127     | 44 | 90    | 89 | 91    | 47 | 95   | 119 | 70    | 59 |
| Actividades Sub - Acuáticas      | 3     | -   | -     | -  | -       | -  | -     | -  | -     | -  | -    | -   | 1     | -  |
| Aerodeportiva                    | -     | -   | -     | -  | -       | -  | -     | -  | -     | -  | -    | -   | -     | -  |
| Ajedrez                          | 7     | 2   | -     | -  | -       | -  | -     | 1  | -     | -  | -    | -   | 2     | -  |
| Amateur de Sambo                 | -     | -   | -     | -  | -       | -  | -     | -  | -     | -  | -    | -   | -     | -  |
| Andinismo y Deportes de Invierno | 1     | -   | -     | -  | -       | -  | -     | -  | -     | -  | -    | -   | -     | -  |
| Atletismo                        | 38    | 27  | 1     | 4  | 2       | 2  | 13    | 9  | 2     | -  | 6    | 6   | 1     | 1  |
| Automovilismo Deportivo          | -     | -   | -     | -  | -       | -  | -     | -  | -     | -  | -    | -   | -     | -  |
| Bádminton                        | 20    | 26  | -     | -  | 2       | 6  | -     | -  | -     | -  | -    | -   | -     | 1  |
| Basketball                       | 64    | 54  | -     | -  | 19      | 2  | 9     | 1  | -     | 14 | 4    | 12  | 6     | 4  |
| Béisbol                          | 58    | -   | -     | -  | 22      | -  | -     | -  | -     | -  | -    | -   | 13    | -  |
| Billar                           | 9     | 2   | -     | -  | -       | -  | -     | -  | -     | -  | -    | -   | 5     | 2  |
| Bochas                           | 15    | 3   | 2     | -  | -       | -  | 1     | -  | -     | -  | -    | -   | -     | -  |
| Bowling                          | 9     | 1   | -     | -  | -       | -  | -     | -  | -     | -  | 7    | 1   | -     | -  |
| Boxeo                            | 25    | 3   | -     | -  | -       | -  | -     | -  | 4     | -  | -    | -   | -     | -  |
| Canotaje                         | -     | 1   | -     | -  | -       | -  | -     | 1  | -     | -  | -    | -   | -     | -  |
| Ciclismo                         | 51    | 14  | -     | -  | 17      | 6  | 3     | -  | 1     | -  | 13   | 1   | 1     | -  |
| Ecuestre                         | 2     | 1   | -     | -  | -       | -  | -     | -  | -     | -  | -    | -   | -     | -  |
| Esgrima                          | 24    | 22  | 1     | -  | 1       | -  | 4     | 1  | -     | -  | -    | -   | 2     | 4  |
| Esquí Acuático                   | 6     | 5   | -     | -  | -       | -  | -     | -  | -     | -  | 1    | 3   | 1     | -  |
| Fedemil <sup>1</sup>             | -     | -   | -     | -  | -       | -  | -     | -  | -     | -  | -    | -   | -     | -  |
| Fedup <sup>2</sup>               | -     | -   | -     | -  | -       | -  | -     | -  | -     | -  | -    | -   | -     | -  |
| Fisicoculturismo y Fitness       | 44    | 18  | -     | -  | -       | -  | -     | -  | 2     | -  | -    | -   | -     | -  |
| Fútbol                           | 63    | 21  | -     | -  | -       | -  | -     | -  | 18    | -  | -    | -   | -     | -  |
| Fútbol Americano                 | -     | -   | -     | -  | -       | -  | -     | -  | -     | -  | -    | -   | -     | -  |
| Gimnasia                         | 9     | 30  | -     | -  | -       | -  | 5     | -  | -     | -  | -    | 1   | -     | -  |
| Golf                             | 10    | 11  | -     | -  | -       | -  | -     | -  | 2     | -  | -    | -   | 8     | 9  |
| Handball                         | 42    | 19  | 1     | -  | 6       | -  | 1     | -  | 12    | -  | 2    | 1   | 1     | -  |
| Hockey                           | 20    | 12  | -     | -  | 1       | -  | -     | -  | -     | -  | -    | -   | -     | -  |
| Jiu Jitsu                        | -     | -   | -     | -  | -       | -  | -     | -  | -     | -  | -    | -   | -     | -  |
| Judo                             | 46    | 16  | -     | 1  | 10      | 2  | 4     | -  | 2     | -  | 13   | 6   | 1     | -  |

Continúa...



Cuadro N° 3.11 Número de atenciones que se brindaron por servicio de cineantropometría, por mes y sexo, según Federación Deportiva Nacional, 2015

| Federación Deportiva Nacional      | Total |    | Enero |   | Febrero |   | Marzo |    | Abril |   | Mayo |    | Junio |    |
|------------------------------------|-------|----|-------|---|---------|---|-------|----|-------|---|------|----|-------|----|
|                                    | H     | M  | H     | M | H       | M | H     | M  | H     | M | H    | M  | H     | M  |
| Karate                             | 45    | 28 | 1     | 1 | 6       | 2 | 4     | 4  | 14    | 7 | 8    | 5  | 2     | 1  |
| Kartismo                           | -     | -  | -     | - | -       | - | -     | -  | -     | - | -    | -  | -     | -  |
| Kick Boxing y Deportes de Contacto | 13    | -  | 1     | - | -       | - | 1     | -  | -     | - | 2    | -  | -     | -  |
| Kung Fu                            | 18    | 4  | 2     | - | 4       | - | 4     | 3  | -     | - | 4    | 1  | 1     | -  |
| Levantamiento de Pesas             | 1     | 2  | -     | - | 1       | - | -     | -  | -     | - | -    | -  | -     | -  |
| Levantamiento de Potencia          | -     | -  | -     | - | -       | - | -     | -  | -     | - | -    | -  | -     | -  |
| Lucha Amateur                      | 58    | 22 | -     | - | 3       | - | 6     | 3  | 7     | 2 | 4    | 4  | 4     | 2  |
| Motociclismo                       | 3     | 1  | -     | - | -       | - | -     | -  | -     | - | -    | -  | -     | -  |
| Motonáutica                        | 5     | -  | -     | - | -       | - | -     | -  | -     | - | -    | -  | -     | -  |
| Muay Thai                          | 6     | 5  | -     | - | -       | - | -     | 1  | 4     | 1 | 2    | 3  | -     | -  |
| Natación                           | 34    | 66 | -     | - | 9       | 9 | 3     | 7  | 10    | 8 | 1    | 11 | 1     | 4  |
| Paleta Frontón                     | 3     | 5  | -     | - | -       | - | -     | -  | -     | - | -    | -  | -     | -  |
| Pentatlón Moderno                  | 1     | 2  | -     | - | -       | - | -     | -  | -     | - | -    | -  | 1     | 2  |
| Personas con Discapacidad Física   | -     | -  | -     | - | -       | - | -     | -  | -     | - | -    | -  | -     | -  |
| Polo                               | -     | -  | -     | - | -       | - | -     | -  | -     | - | -    | -  | -     | -  |
| Remo                               | 9     | 9  | -     | - | -       | - | 3     | 2  | -     | - | 2    | -  | -     | 1  |
| Rugby                              | 58    | 15 | 2     | - | -       | - | 1     | -  | -     | - | 11   | 3  | -     | -  |
| Salvamento Acuático                | -     | -  | -     | - | -       | - | -     | -  | -     | - | -    | -  | -     | -  |
| Sóftbol                            | -     | 76 | -     | 2 | -       | - | -     | -  | -     | - | -    | 34 | -     | 8  |
| Squash Racket                      | 7     | -  | -     | - | -       | - | -     | -  | -     | - | -    | -  | 7     | -  |
| Tabla                              | 18    | 10 | -     | - | 4       | 3 | -     | -  | -     | - | 5    | 2  | -     | -  |
| Tae Kwon Do                        | 86    | 76 | 4     | 4 | 8       | 9 | 16    | 10 | 11    | 8 | 7    | 11 | 3     | 2  |
| Tenis                              | 9     | 23 | 1     | 1 | 2       | - | 3     | 8  | -     | 3 | -    | 2  | 1     | 2  |
| Tenis de Mesa                      | 39    | 47 | 5     | 3 | 1       | 2 | 6     | 11 | 2     | 1 | 1    | 1  | 1     | -  |
| Tiro con Arco                      | 1     | 2  | -     | 2 | -       | - | -     | -  | -     | - | -    | -  | -     | -  |
| Tiro Peruana                       | 10    | 4  | -     | 1 | 2       | - | 1     | 1  | -     | - | -    | -  | -     | -  |
| Triatlón                           | 7     | 11 | -     | - | -       | - | -     | -  | -     | - | -    | 2  | -     | 1  |
| Vela                               | 45    | 11 | -     | - | 6       | 1 | 2     | 1  | -     | - | 2    | -  | 7     | -  |
| Voleibol                           | 17    | 87 | -     | - | 1       | - | -     | 25 | -     | 3 | -    | 9  | -     | 15 |

Continúa...

Cuadro N° 3.11 Número de atenciones que se brindaron por servicio de cineantropometría, por mes y sexo, según Federación Deportiva Nacional, 2015

| Federación Deportiva Nacional    | Julio |    | Agosto |    | Septiembre |    | Octubre |    | Noviembre |    | Diciembre |    |
|----------------------------------|-------|----|--------|----|------------|----|---------|----|-----------|----|-----------|----|
|                                  | H     | M  | H      | M  | H          | M  | H       | M  | H         | M  | H         | M  |
| Total                            | 58    | 95 | 158    | 99 | 104        | 70 | 106     | 44 | 93        | 66 | 46        | 43 |
| Actividades Sub - Acuáticas      | -     | -  | -      | -  | 2          | -  | -       | -  | -         | -  | -         | -  |
| Aerodeportiva                    | -     | -  | -      | -  | -          | -  | -       | -  | -         | -  | -         | -  |
| Ajedrez                          | -     | -  | 1      | -  | -          | -  | -       | -  | 4         | 1  | -         | -  |
| Amateur de Sambo                 | -     | -  | -      | -  | -          | -  | -       | -  | -         | -  | -         | -  |
| Andinismo y Deportes de Invierno | -     | -  | -      | -  | -          | -  | -       | -  | 1         | -  | -         | -  |
| Atletismo                        | -     | -  | 2      | 1  | 3          | 1  | 1       | 1  | 2         | -  | 5         | 2  |
| Automovilismo Deportivo          | -     | -  | -      | -  | -          | -  | -       | -  | -         | -  | -         | -  |
| Bádminton                        | 15    | 19 | 1      | -  | -          | -  | 2       | -  | -         | -  | -         | -  |
| Basketball                       | 2     | 4  | 8      | 6  | 1          | 1  | -       | -  | 11        | 10 | 4         | -  |
| Béisbol                          | -     | -  | -      | -  | -          | -  | 5       | -  | 18        | -  | -         | -  |
| Billar                           | 2     | -  | 2      | -  | -          | -  | -       | -  | -         | -  | -         | -  |
| Bochas                           | 12    | -  | -      | -  | -          | -  | -       | 3  | -         | -  | -         | -  |
| Bowling                          | -     | -  | 2      | -  | -          | -  | -       | -  | -         | -  | -         | -  |
| Boxeo                            | -     | -  | -      | -  | -          | -  | 16      | 3  | 1         | -  | 4         | -  |
| Canotaje                         | -     | -  | -      | -  | -          | -  | -       | -  | -         | -  | -         | -  |
| Ciclismo                         | -     | -  | -      | -  | 12         | 6  | -       | -  | 4         | 1  | -         | -  |
| Ecuestre                         | -     | -  | 1      | -  | -          | -  | 1       | 1  | -         | -  | -         | -  |
| Esgrima                          | 8     | 9  | 2      | 1  | 1          | -  | -       | -  | -         | 1  | 5         | 6  |
| Esquí Acuático                   | -     | -  | -      | -  | -          | -  | 1       | -  | -         | -  | 3         | 2  |
| Fedemil <sup>1/</sup>            | -     | -  | -      | -  | -          | -  | -       | -  | -         | -  | -         | -  |
| Fedup <sup>2/</sup>              | -     | -  | -      | -  | -          | -  | -       | -  | -         | -  | -         | -  |
| Fisicoculturismo y Fitness       | 2     | 1  | 33     | 13 | 6          | 3  | -       | 1  | 1         | -  | -         | -  |
| Fútbol                           | -     | -  | 15     | -  | -          | -  | 30      | -  | -         | 21 | -         | -  |
| Fútbol Americano                 | -     | -  | -      | -  | -          | -  | -       | -  | -         | -  | -         | -  |
| Gimnasia                         | 1     | 1  | -      | 20 | 1          | 4  | 2       | -  | -         | 2  | -         | 2  |
| Golf                             | -     | -  | -      | -  | -          | -  | -       | -  | -         | -  | -         | 2  |
| Handball                         | -     | 11 | 2      | -  | 7          | 7  | 10      | -  | -         | -  | -         | -  |
| Hockey                           | -     | -  | 17     | 6  | 1          | 6  | -       | -  | 1         | -  | -         | -  |
| Jiu Jitsu                        | -     | -  | -      | -  | -          | -  | -       | -  | -         | -  | -         | -  |
| Judo                             | 1     | -  | 8      | 1  | 5          | 2  | 1       | 3  | 1         | -  | -         | 1  |

Continúa...

Cuadro N° 3.11 Número de atenciones que se brindaron por servicio de cineantropometría, por mes y sexo, según Federación Deportiva Nacional, 2015

Conclusión

| Federación Deportiva Nacional      | Julio |    | Agosto |    | Septiembre |   | Octubre |    | Noviembre |   | Diciembre |   |
|------------------------------------|-------|----|--------|----|------------|---|---------|----|-----------|---|-----------|---|
|                                    | H     | M  | H      | M  | H          | M | H       | M  | H         | M | H         | M |
| Karate                             | 2     | 3  | -      | 2  | 1          | 2 | 7       | 1  | -         | - | -         | - |
| Kartismo                           | -     | -  | -      | -  | -          | - | -       | -  | -         | - | -         | - |
| Kick Boxing y Deportes de Contacto | 1     | -  | 3      | -  | 2          | - | -       | -  | 2         | - | 1         | - |
| Kung Fu                            | -     | -  | 2      | -  | -          | - | -       | -  | 1         | - | -         | - |
| Levantamiento de Pesas             | -     | -  | -      | 1  | -          | - | -       | -  | -         | 1 | -         | - |
| Levantamiento de Potencia          | -     | -  | -      | -  | -          | - | -       | -  | -         | - | -         | - |
| Lucha Amateur                      | -     | -  | 21     | 7  | 3          | - | 5       | -  | 1         | - | 4         | 4 |
| Motociclismo                       | -     | -  | -      | -  | -          | - | -       | -  | 3         | - | -         | 1 |
| Motonáutica                        | -     | -  | -      | -  | 5          | - | -       | -  | -         | - | -         | - |
| Muay Thai                          | -     | -  | -      | -  | -          | - | -       | -  | -         | - | -         | - |
| Natación                           | 1     | 7  | 4      | 11 | 2          | 6 | 2       | 1  | 1         | 2 | -         | - |
| Paleta Frontón                     | 2     | 2  | -      | 2  | 1          | 1 | -       | -  | -         | - | -         | - |
| Pentatlón Moderno                  | -     | -  | -      | -  | -          | - | -       | -  | -         | - | -         | - |
| Personas con Discapacidad Física   | -     | -  | -      | -  | -          | - | -       | -  | -         | - | -         | - |
| Polo                               | -     | -  | -      | -  | -          | - | -       | -  | -         | - | -         | - |
| Remo                               | -     | -  | 1      | 1  | 3          | 5 | -       | -  | -         | - | -         | - |
| Rugby                              | -     | -  | 11     | -  | 18         | - | 1       | -  | 9         | 7 | 5         | 5 |
| Salvamento Acuático                | -     | -  | -      | -  | -          | - | -       | -  | -         | - | -         | - |
| Sóftbol                            | -     | 19 | -      | 9  | -          | 4 | -       | -  | -         | - | -         | - |
| Squash Racket                      | -     | -  | -      | -  | -          | - | -       | -  | -         | - | -         | - |
| Tabla                              | -     | -  | 6      | 4  | 3          | 1 | -       | -  | -         | - | -         | - |
| Tae Kwon Do                        | -     | 4  | 4      | 6  | 6          | 3 | 15      | 12 | 11        | 6 | 1         | 1 |
| Tenis                              | 2     | 3  | -      | 2  | -          | 1 | -       | 1  | -         | - | -         | - |
| Tenis de Mesa                      | 4     | 10 | 5      | 4  | 4          | 7 | -       | 2  | -         | 1 | 10        | 5 |
| Tiro con Arco                      | -     | -  | 1      | -  | -          | - | -       | -  | -         | - | -         | - |
| Tiro Peruana                       | -     | -  | 2      | 1  | 1          | - | -       | -  | -         | - | 4         | 1 |
| Triatlón                           | -     | -  | -      | -  | 1          | - | -       | -  | 6         | 6 | -         | 2 |
| Vela                               | 3     | 1  | 4      | -  | 3          | 3 | 7       | 2  | 11        | 3 | -         | - |
| Voleibol                           | -     | 1  | -      | 1  | 12         | 7 | -       | 13 | 4         | 4 | -         | 9 |

Nota: Las cifras presentadas no distinguen el número de deportista, en el caso de haber sido atendido en varias oportunidades.

<sup>1</sup> Federación Deportiva Militar (Fedemil)

<sup>2</sup> Federación Deportiva Universitaria del Perú (Fedup)

Fuente: Instituto Peruano del Deporte - Dirección Nacional de Servicios Biomédicos

Elaboración: Instituto Peruano del Deporte - Oficina de Presupuesto y Planificación - Unidad de Estadística y Preinversión

Cuadro N° 3.12 Número de atenciones que se brindaron por servicio clínico, por mes y sexo, según Federación Deportiva Nacional, 2015

| Federación Deportiva Nacional    | Total |       | Enero |     | Febrero |     | Marzo |     | Abril |     | Mayo |     | Junio |     |
|----------------------------------|-------|-------|-------|-----|---------|-----|-------|-----|-------|-----|------|-----|-------|-----|
|                                  | H     | M     | H     | M   | H       | M   | H     | M   | H     | M   | H    | M   | H     | M   |
| Total                            | 2 880 | 2 320 | 199   | 217 | 286     | 264 | 261   | 239 | 263   | 196 | 207  | 244 | 204   | 191 |
| Actividades Sub - Acuáticas      | -     | -     | -     | -   | -       | -   | -     | -   | -     | -   | -    | -   | -     | -   |
| Aerodeportiva                    | -     | -     | -     | -   | -       | -   | -     | -   | -     | -   | -    | -   | -     | -   |
| Ajedrez                          | 22    | 25    | -     | 1   | 1       | -   | 4     | 8   | 1     | -   | -    | -   | 3     | 1   |
| Amateur de Sambo                 | -     | -     | -     | -   | -       | -   | -     | -   | -     | -   | -    | -   | -     | -   |
| Andinismo y Deportes de Invierno | 1     | -     | -     | -   | -       | -   | -     | -   | -     | -   | -    | -   | 1     | -   |
| Atletismo                        | 178   | 167   | 12    | 14  | 12      | 13  | 30    | 17  | 18    | 12  | 23   | 20  | 17    | 32  |
| Automovilismo Deportivo          | -     | -     | -     | -   | -       | -   | -     | -   | -     | -   | -    | -   | -     | -   |
| Bádminton                        | 39    | 41    | 1     | -   | 2       | 11  | -     | 2   | 2     | -   | 2    | 3   | 6     | 7   |
| Basketball                       | 124   | 89    | -     | -   | 16      | 9   | 4     | 12  | 4     | 19  | 6    | 15  | 12    | 1   |
| Béisbol                          | 77    | -     | 1     | -   | 16      | -   | 5     | -   | 1     | -   | -    | -   | 17    | -   |
| Billar                           | 45    | 11    | 6     | 1   | 2       | 1   | 1     | 1   | -     | 2   | -    | 1   | 11    | 2   |
| Bochas                           | 21    | 6     | 2     | -   | -       | -   | 1     | -   | -     | -   | -    | -   | -     | -   |
| Bowling                          | 13    | 1     | 2     | -   | 3       | -   | -     | -   | -     | -   | 5    | 1   | -     | -   |
| Boxeo                            | 46    | 24    | -     | -   | -       | 1   | 5     | -   | 11    | 14  | 5    | -   | 3     | -   |
| Canotaje                         | 1     | -     | -     | -   | -       | -   | -     | -   | 1     | -   | -    | -   | -     | -   |
| Ciclismo                         | 80    | 21    | -     | -   | 27      | 4   | 5     | -   | 11    | 2   | 8    | 1   | 1     | -   |
| Ecuestre                         | 1     | 1     | -     | -   | -       | -   | -     | -   | -     | -   | -    | -   | -     | -   |
| Esgrima                          | 49    | 75    | 1     | -   | 2       | -   | 7     | 2   | -     | 4   | -    | 14  | -     | 20  |
| Esquí Acuático                   | 7     | 5     | -     | -   | -       | -   | -     | -   | -     | -   | 1    | 3   | 2     | -   |
| Fedemil <sup>1</sup>             | -     | -     | -     | -   | -       | -   | -     | -   | -     | -   | -    | -   | -     | -   |
| Fedup <sup>2</sup>               | -     | -     | -     | -   | -       | -   | -     | -   | -     | -   | -    | -   | -     | -   |
| Fisicoculturismo y Fitness       | 85    | 27    | 19    | 2   | -       | 1   | -     | 2   | 1     | 1   | -    | 1   | 5     | 1   |
| Fútbol                           | 88    | 33    | -     | -   | 4       | -   | -     | -   | 18    | -   | -    | -   | 8     | -   |
| Fútbol Americano                 | -     | -     | -     | -   | -       | -   | -     | -   | -     | -   | -    | -   | -     | -   |
| Gimnasia                         | 25    | 121   | -     | 17  | 3       | 4   | 2     | 14  | 2     | 4   | 2    | 7   | -     | 1   |
| Golf                             | 16    | 14    | -     | -   | 2       | -   | -     | -   | 2     | -   | -    | -   | 6     | 8   |
| Handball                         | 158   | 70    | 6     | 11  | 16      | 4   | 19    | 7   | 22    | 8   | 18   | 6   | 8     | 1   |
| Hockey                           | 49    | 13    | 2     | -   | -       | -   | 1     | -   | -     | -   | 6    | -   | -     | -   |
| Jiu Jitsu                        | -     | -     | -     | -   | -       | -   | -     | -   | -     | -   | -    | -   | -     | -   |
| Judo                             | 130   | 72    | 5     | 7   | 16      | 6   | 12    | 4   | 13    | 7   | 21   | 8   | 7     | 2   |

Continúa...

Cuadro N° 3.12 Número de atenciones que se brindaron por servicio clínico, por mes y sexo, según Federación Deportiva Nacional, 2015

| Federación Deportiva Nacional      | Total  |     | Enero |    | Febrero |    | Marzo |    | Abril |    | Mayo |    | Junio |    |
|------------------------------------|--------|-----|-------|----|---------|----|-------|----|-------|----|------|----|-------|----|
|                                    | H      | M   | H     | M  | H       | M  | H     | M  | H     | M  | H    | M  | H     | M  |
|                                    | Karate | 214 | 338   | 32 | 72      | 24 | 84    | 35 | 41    | 21 | 31   | 19 | 31    | 10 |
| Kartismo                           | -      | -   | -     | -  | -       | -  | -     | -  | -     | -  | -    | -  | -     | -  |
| Kick Boxing y Deportes de Contacto | 43     | -   | 8     | -  | -       | -  | 2     | -  | 5     | -  | 2    | -  | 3     | -  |
| Kung Fu                            | 51     | 20  | 10    | 5  | 5       | -  | 7     | 4  | 7     | -  | 3    | 4  | 2     | 3  |
| Levantamiento de Pesas             | 7      | 2   | -     | -  | -       | -  | 1     | -  | -     | -  | -    | -  | -     | -  |
| Levantamiento de Potencia          | -      | 3   | -     | -  | -       | -  | -     | -  | -     | -  | -    | -  | -     | 2  |
| Lucha Amateur                      | 203    | 79  | 15    | 4  | 21      | 3  | 19    | 5  | 29    | 8  | 8    | 13 | 12    | 3  |
| Motociclismo                       | 4      | 2   | -     | -  | -       | -  | -     | -  | -     | -  | -    | -  | -     | -  |
| Motonáutica                        | 7      | 1   | -     | -  | -       | -  | -     | -  | -     | -  | -    | -  | -     | -  |
| Muay Thai                          | 31     | 7   | 1     | 2  | 2       | -  | 3     | 1  | 16    | -  | 6    | 3  | 1     | 1  |
| Natación                           | 148    | 152 | 1     | 5  | 13      | 16 | 8     | 14 | 32    | 29 | 7    | 14 | 11    | 8  |
| Paleta Frontón                     | 29     | 22  | 1     | 1  | 7       | 5  | 5     | -  | -     | -  | -    | -  | -     | 2  |
| Pentatlón Moderno                  | 3      | 2   | -     | -  | -       | -  | -     | -  | -     | -  | -    | -  | 3     | 2  |
| Personas con Discapacidad Física   | 5      | 7   | -     | -  | 3       | 7  | -     | -  | 1     | -  | -    | -  | -     | -  |
| Polo                               | -      | -   | -     | -  | -       | -  | -     | -  | -     | -  | -    | -  | -     | -  |
| Remo                               | 31     | 5   | 1     | -  | -       | -  | 14    | 2  | -     | -  | 1    | -  | 1     | -  |
| Rugby                              | 142    | 52  | 6     | 4  | 5       | 2  | 1     | 3  | -     | 2  | 19   | 4  | 7     | 5  |
| Salvamento Acuático                | -      | -   | -     | -  | -       | -  | -     | -  | -     | -  | -    | -  | -     | -  |
| Sóftbol                            | -      | 127 | -     | 9  | -       | 3  | -     | -  | -     | 9  | -    | 37 | -     | 26 |
| Squash Racket                      | 10     | 4   | -     | -  | -       | -  | -     | -  | -     | -  | 1    | -  | 7     | 3  |
| Tabla                              | 53     | 20  | 1     | 1  | 8       | 8  | -     | -  | 5     | -  | 11   | 3  | -     | -  |
| Tae Kwon Do                        | 337    | 258 | 44    | 22 | 33      | 22 | 37    | 25 | 32    | 17 | 26   | 29 | 27    | 26 |
| Tenis                              | 26     | 55  | 5     | 1  | 4       | 7  | 9     | 10 | -     | 9  | 1    | 5  | 1     | 3  |
| Tenis de Mesa                      | 71     | 81  | 8     | 6  | 7       | 6  | 6     | 16 | 4     | 5  | 2    | 4  | 1     | 2  |
| Tiro con Arco                      | 1      | 5   | -     | 2  | -       | -  | -     | -  | -     | 1  | -    | -  | -     | 2  |
| Tiro Peruana                       | 43     | 6   | 5     | 2  | 8       | -  | 4     | -  | 3     | -  | 1    | 1  | -     | -  |
| Triatlón                           | 17     | 11  | -     | -  | -       | -  | 1     | 1  | -     | 1  | -    | 1  | -     | 2  |
| Vela                               | 70     | 19  | 1     | -  | 11      | -  | 7     | 2  | -     | 1  | 2    | -  | 8     | -  |
| Voleibol                           | 79     | 226 | 3     | 28 | 13      | 47 | 6     | 46 | 1     | 10 | 1    | 15 | 3     | 16 |

Continúa...

Cuadro N° 3.12 Número de atenciones que se brindaron por servicio clínico, por mes y sexo, según Federación Deportiva Nacional, 2015

| Federación Deportiva Nacional    | Julio |     | Agosto |     | Septiembre |     | Octubre |     | Noviembre |     | Diciembre |     |
|----------------------------------|-------|-----|--------|-----|------------|-----|---------|-----|-----------|-----|-----------|-----|
|                                  | H     | M   | H      | M   | H          | M   | H       | M   | H         | M   | H         | M   |
| Total                            | 256   | 240 | 258    | 158 | 242        | 167 | 279     | 153 | 251       | 148 | 174       | 103 |
| Actividades Sub - Acuáticas      | -     | -   | -      | -   | -          | -   | -       | -   | -         | -   | -         | -   |
| Aerodeportiva                    | -     | -   | -      | -   | -          | -   | -       | -   | -         | -   | -         | -   |
| Ajedrez                          | -     | -   | -      | -   | 1          | 2   | -       | -   | 10        | 7   | 2         | 6   |
| Amateur de Sambo                 | -     | -   | -      | -   | -          | -   | -       | -   | -         | -   | -         | -   |
| Andinismo y Deportes de Invierno | -     | -   | -      | -   | -          | -   | -       | -   | -         | -   | -         | -   |
| Atletismo                        | 13    | 19  | 11     | 7   | 9          | 11  | 10      | 8   | 13        | 8   | 10        | 6   |
| Automovilismo Deportivo          | -     | -   | -      | -   | -          | -   | -       | -   | -         | -   | -         | -   |
| Bádminton                        | 20    | 15  | -      | -   | 3          | 2   | 2       | -   | 1         | 1   | -         | -   |
| Basketball                       | 17    | 8   | 14     | 5   | 9          | 1   | 15      | 4   | 19        | 15  | 8         | -   |
| Béisbol                          | -     | -   | -      | -   | -          | -   | 12      | -   | 23        | -   | 2         | -   |
| Billar                           | 8     | 2   | 14     | -   | 1          | 1   | 1       | -   | -         | -   | 1         | -   |
| Bochas                           | 8     | -   | -      | -   | -          | -   | 9       | 6   | 1         | -   | -         | -   |
| Bowling                          | -     | -   | 3      | -   | -          | -   | -       | -   | -         | -   | -         | -   |
| Boxeo                            | 2     | -   | 2      | 2   | -          | 1   | 16      | 3   | 2         | 3   | -         | -   |
| Canotaje                         | -     | -   | -      | -   | -          | -   | -       | -   | -         | -   | -         | -   |
| Ciclismo                         | 2     | -   | 3      | 2   | 18         | 7   | -       | 2   | 5         | 3   | -         | -   |
| Ecuestre                         | -     | -   | -      | -   | -          | -   | 1       | 1   | -         | -   | -         | -   |
| Esgrima                          | 22    | 19  | 6      | 2   | 1          | 3   | -       | -   | -         | -   | 10        | 11  |
| Esquí Acuático                   | -     | -   | -      | -   | -          | -   | 1       | -   | -         | -   | 3         | 2   |
| Fedemil <sup>1/</sup>            | -     | -   | -      | -   | -          | -   | -       | -   | -         | -   | -         | -   |
| Fedup <sup>2/</sup>              | -     | -   | -      | -   | -          | -   | -       | -   | -         | -   | -         | -   |
| Fisicoculturismo y Fitness       | 2     | 1   | 31     | 11  | 16         | 7   | -       | -   | 8         | -   | 3         | -   |
| Fútbol                           | -     | -   | 9      | -   | -          | -   | 25      | -   | 16        | 31  | 8         | 2   |
| Fútbol Americano                 | -     | -   | -      | -   | -          | -   | -       | -   | -         | -   | -         | -   |
| Gimnasia                         | 7     | 19  | -      | 34  | 2          | 17  | 3       | -   | 4         | 4   | -         | -   |
| Golf                             | -     | -   | -      | -   | -          | -   | 6       | 4   | -         | -   | -         | 2   |
| Handball                         | 13    | 21  | 3      | 1   | 23         | 7   | 17      | -   | 5         | 3   | 8         | 1   |
| Hockey                           | -     | -   | 30     | 10  | 10         | 2   | -       | -   | -         | -   | -         | 1   |
| Jiu Jitsu                        | -     | -   | -      | -   | -          | -   | -       | -   | -         | -   | -         | -   |
| Judo                             | 8     | 3   | 10     | 6   | 15         | 10  | 11      | 10  | 2         | -   | 10        | 9   |
| Karate                           | 15    | 26  | 1      | 2   | 11         | 17  | 20      | 14  | 17        | 2   | 9         | 9   |

Continúa...

Cuadro N° 3.12 Número de atenciones que se brindaron por servicio clínico, por mes y sexo, según Federación Deportiva Nacional, 2015

Conclusión

| Federación Deportiva Nacional      | Julio |    | Agosto |    | Septiembre |    | Octubre |    | Noviembre |    | Diciembre |    |
|------------------------------------|-------|----|--------|----|------------|----|---------|----|-----------|----|-----------|----|
|                                    | H     | M  | H      | M  | H          | M  | H       | M  | H         | M  | H         | M  |
| Kartismo                           | -     | -  | -      | -  | -          | -  | -       | -  | -         | -  | -         | -  |
| Kick Boxing y Deportes de Contacto | 7     | -  | 3      | -  | 5          | -  | 3       | -  | 5         | -  | -         | -  |
| Kung Fu                            | 2     | 1  | 6      | 1  | 3          | -  | 2       | -  | 3         | 2  | 1         | -  |
| Levantamiento de Pesas             | -     | -  | -      | 1  | -          | -  | -       | 1  | 1         | -  | 5         | -  |
| Levantamiento de Potencia          | -     | -  | -      | -  | -          | 1  | -       | -  | -         | -  | -         | -  |
| Lucha Amateur                      | 14    | 10 | 24     | 7  | 16         | 9  | 19      | 11 | 7         | -  | 19        | 6  |
| Motociclismo                       | -     | -  | -      | -  | -          | -  | 1       | 1  | 3         | 1  | -         | -  |
| Motonáutica                        | -     | -  | -      | -  | 5          | -  | -       | -  | 2         | 1  | -         | -  |
| Muay Thai                          | -     | -  | -      | -  | -          | -  | 1       | -  | -         | -  | 1         | -  |
| Natación                           | 24    | 19 | 9      | 9  | 7          | 7  | 25      | 18 | 6         | 10 | 5         | 3  |
| Paleta Frontón                     | 5     | 5  | 2      | 2  | 5          | 2  | 1       | 2  | 1         | 3  | 2         | -  |
| Pentatlon Moderno                  | -     | -  | -      | -  | -          | -  | -       | -  | -         | -  | -         | -  |
| Personas con Discapacidad Física   | -     | -  | -      | -  | -          | -  | 1       | -  | -         | -  | -         | -  |
| Polo                               | -     | -  | -      | -  | -          | -  | -       | -  | -         | -  | -         | -  |
| Remo                               | 3     | -  | 2      | -  | 2          | 3  | 7       | -  | -         | -  | -         | -  |
| Rugby                              | 20    | 10 | 12     | 3  | 26         | -  | 16      | 3  | 15        | 9  | 15        | 7  |
| Salvamento Acuático                | -     | -  | -      | -  | -          | -  | -       | -  | -         | -  | -         | -  |
| Sóftbol                            | -     | 16 | -      | 13 | -          | 10 | -       | 1  | -         | 1  | -         | 2  |
| Squash Racket                      | -     | -  | -      | -  | -          | -  | -       | -  | 2         | 1  | -         | -  |
| Tabla                              | 6     | 2  | 13     | 3  | 2          | -  | -       | -  | 7         | 3  | -         | -  |
| Tae Kwon Do                        | 16    | 20 | 29     | 19 | 18         | 18 | 34      | 37 | 27        | 15 | 14        | 8  |
| Tenis                              | 1     | 2  | -      | 5  | -          | 2  | 4       | 6  | 1         | 3  | -         | 2  |
| Tenis de Mesa                      | 11    | 17 | 7      | 9  | 8          | 5  | -       | 3  | 4         | 2  | 13        | 6  |
| Tiro con Arco                      | -     | -  | 1      | -  | -          | -  | -       | -  | -         | -  | -         | -  |
| Tiro Peruana                       | 1     | -  | 6      | 2  | 1          | -  | -       | -  | -         | -  | 14        | 1  |
| Triatlón                           | 4     | -  | -      | -  | 1          | 1  | -       | -  | 11        | 5  | -         | -  |
| Vela                               | 5     | 4  | 7      | -  | 6          | 4  | 8       | 1  | 15        | 5  | -         | 2  |
| Voleibol                           | -     | 1  | -      | 2  | 18         | 17 | 8       | 17 | 15        | 10 | 11        | 17 |

Nota: Las cifras presentadas no distinguen el número de atenciones por deportista, en el caso de haber sido atendido en varias oportunidades

<sup>1</sup>Federación Deportiva Militar (Fedemil)

<sup>2</sup>Federación Universitaria del Perú (Fedup)

Fuente: Instituto Peruano del Deporte - Dirección Nacional de Servicios Biomédicos

Elaboración: Instituto Peruano del Deporte - Oficina de Presupuesto y Planificación - Unidad de Estadística y Preinversión

Cuadro N° 3.13 Número de atenciones que se brindaron por servicio de fisioterapia y rehabilitación, por mes y sexo, según Federación Deportiva Nacional, 2015

| Federación Deportiva Nacional    | Total |       | Enero |     | Febrero |     | Marzo |     | Abril |     | Mayo |     | Junio |     |
|----------------------------------|-------|-------|-------|-----|---------|-----|-------|-----|-------|-----|------|-----|-------|-----|
|                                  | H     | M     | H     | M   | H       | M   | H     | M   | H     | M   | H    | M   | H     | M   |
| Total                            | 3 004 | 3 304 | 182   | 238 | 252     | 369 | 360   | 293 | 316   | 272 | 253  | 367 | 256   | 297 |
| Actividades Sub - Acuáticas      | 29    | 52    | -     | -   | -       | -   | -     | -   | -     | -   | -    | -   | -     | -   |
| Aerodeportiva                    | -     | -     | -     | -   | -       | -   | -     | -   | -     | -   | -    | -   | -     | -   |
| Ajedrez                          | 4     | -     | -     | -   | -       | -   | 4     | -   | -     | -   | -    | -   | -     | -   |
| Amateur de Sambo                 | -     | -     | -     | -   | -       | -   | -     | -   | -     | -   | -    | -   | -     | -   |
| Andinismo y Deportes de Invierno | -     | -     | -     | -   | -       | -   | -     | -   | -     | -   | -    | -   | -     | -   |
| Atletismo                        | 557   | 612   | 43    | 53  | 71      | 60  | 82    | 57  | 51    | 51  | 56   | 55  | 63    | 81  |
| Automovilismo Deportivo          | -     | -     | -     | -   | -       | -   | -     | -   | -     | -   | -    | -   | -     | -   |
| Bádminton                        | 23    | 40    | -     | -   | -       | -   | -     | -   | -     | 5   | -    | 13  | 12    | 13  |
| Basketball                       | 17    | 184   | -     | -   | -       | -   | -     | -   | -     | 2   | -    | 21  | 1     | 6   |
| Béisbol                          | 52    | -     | 9     | -   | -       | -   | -     | -   | 6     | -   | 6    | -   | 3     | -   |
| Billar                           | 34    | 42    | -     | -   | -       | 4   | -     | 16  | -     | 7   | -    | 15  | -     | -   |
| Bochas                           | 8     | -     | -     | -   | -       | -   | -     | -   | -     | -   | -    | -   | -     | -   |
| Bowling                          | -     | -     | -     | -   | -       | -   | -     | -   | -     | -   | -    | -   | -     | -   |
| Boxeo                            | 30    | 20    | -     | -   | -       | -   | -     | -   | 4     | -   | 11   | 3   | 11    | -   |
| Canotaje                         | -     | -     | -     | -   | -       | -   | -     | -   | -     | -   | -    | -   | -     | -   |
| Ciclismo                         | 21    | 18    | -     | -   | -       | -   | -     | -   | -     | -   | 3    | -   | -     | -   |
| Ecuestre                         | -     | -     | -     | -   | -       | -   | -     | -   | -     | -   | -    | -   | -     | -   |
| Esgrima                          | 19    | 79    | -     | -   | -       | -   | -     | -   | -     | 5   | -    | 2   | -     | 15  |
| Esquí Acuático                   | -     | -     | -     | -   | -       | -   | -     | -   | -     | -   | -    | -   | -     | -   |
| Fedemil <sup>1</sup>             | -     | -     | -     | -   | -       | -   | -     | -   | -     | -   | -    | -   | -     | -   |
| Fedup <sup>2</sup>               | -     | -     | -     | -   | -       | -   | -     | -   | -     | -   | -    | -   | -     | -   |
| Fisicoculturismo y Fitness       | 34    | 36    | -     | -   | -       | 11  | -     | 8   | -     | 11  | -    | 6   | -     | -   |
| Fútbol                           | 16    | 18    | -     | 7   | -       | -   | -     | -   | -     | -   | -    | -   | -     | -   |
| Fútbol Americano                 | -     | -     | -     | -   | -       | -   | -     | -   | -     | -   | -    | -   | -     | -   |
| Gimnasia                         | 36    | 203   | -     | 19  | -       | 11  | 4     | 16  | 14    | 8   | 2    | 18  | -     | 12  |
| Golf                             | -     | -     | -     | -   | -       | -   | -     | -   | -     | -   | -    | -   | -     | -   |
| Handball                         | 260   | 187   | 24    | 28  | 28      | 40  | 31    | 33  | 16    | 26  | 37   | 3   | 28    | 5   |
| Hockey                           | 9     | 37    | -     | -   | -       | -   | -     | 2   | -     | -   | 3    | 18  | 3     | 8   |
| Jiu Jitsu                        | -     | -     | -     | -   | -       | -   | -     | -   | -     | -   | -    | -   | -     | -   |

Continúa...

Cuadro N° 3.13 Número de atenciones que se brindaron por servicio de fisioterapia y rehabilitación, por mes y sexo, según Federación Deportiva Nacional, 2015

| Federación Deportiva Nacional      | Total |     | Enero |    | Febrero |    | Marzo |    | Abril |    | Mayo |    | Junio |    |
|------------------------------------|-------|-----|-------|----|---------|----|-------|----|-------|----|------|----|-------|----|
|                                    | H     | M   | H     | M  | H       | M  | H     | M  | H     | M  | H    | M  | H     | M  |
| Judo                               | 274   | 61  | 29    | 2  | 14      | 4  | 15    | -  | 5     | 10 | 5    | 17 | 29    | 7  |
| Karate                             | 204   | 392 | 16    | 60 | 33      | 88 | 47    | 63 | 34    | 39 | 12   | 26 | 9     | 3  |
| Kartismo                           | -     | -   | -     | -  | -       | -  | -     | -  | -     | -  | -    | -  | -     | -  |
| Kick Boxing y Deportes de Contacto | 22    | -   | 2     | -  | -       | -  | -     | -  | -     | -  | -    | -  | -     | -  |
| Kung Fu                            | 70    | 18  | 6     | -  | 1       | -  | 25    | 6  | 2     | 11 | 1    | 1  | -     | -  |
| Levantamiento de Pesas             | 10    | 43  | -     | -  | -       | -  | -     | 3  | -     | -  | -    | -  | 2     | 15 |
| Levantamiento de Potencia          | -     | 13  | -     | -  | -       | -  | -     | -  | -     | -  | -    | -  | -     | -  |
| Lucha Amateur                      | 144   | 37  | 12    | 6  | 16      | 9  | 15    | 1  | 31    | -  | -    | 13 | 1     | -  |
| Motociclismo                       | -     | -   | -     | -  | -       | -  | -     | -  | -     | -  | -    | -  | -     | -  |
| Motonáutica                        | -     | -   | -     | -  | -       | -  | -     | -  | -     | -  | -    | -  | -     | -  |
| Muay Thai                          | 42    | -   | -     | -  | 6       | -  | 5     | -  | 12    | -  | 15   | -  | 4     | -  |
| Natación                           | 87    | 95  | 1     | 9  | 9       | 14 | 18    | 15 | 9     | 21 | 5    | 25 | 2     | -  |
| Paleta Frontón                     | 47    | 29  | -     | -  | 8       | -  | 9     | -  | -     | -  | -    | -  | -     | -  |
| Pentatlon Moderno                  | -     | 3   | -     | -  | -       | -  | -     | -  | -     | -  | -    | -  | -     | -  |
| Personas con Discapacidad Física   | -     | -   | -     | -  | -       | -  | -     | -  | -     | -  | -    | -  | -     | -  |
| Polo                               | -     | -   | -     | -  | -       | -  | -     | -  | -     | -  | -    | -  | -     | -  |
| Remo                               | 82    | -   | 1     | -  | -       | -  | 15    | -  | 13    | -  | 13   | -  | 5     | -  |
| Rugby                              | 60    | 122 | 11    | 9  | 16      | 22 | 1     | 13 | -     | 11 | 5    | 10 | 14    | 6  |
| Salvamento Acuático                | -     | -   | -     | -  | -       | -  | -     | -  | -     | -  | -    | -  | -     | -  |
| Sóftbol                            | -     | 216 | -     | 21 | -       | 24 | -     | -  | -     | 14 | -    | 52 | -     | 45 |
| Squash Racket                      | -     | -   | -     | -  | -       | -  | -     | -  | -     | -  | -    | -  | -     | -  |
| Tabla                              | 15    | -   | -     | -  | -       | -  | -     | -  | -     | -  | -    | -  | -     | -  |
| Tae Kwon Do                        | 699   | 453 | 24    | 16 | 45      | 35 | 80    | 23 | 99    | 31 | 73   | 44 | 69    | 47 |
| Tenis                              | 7     | 188 | 3     | -  | -       | 46 | -     | 19 | -     | 12 | -    | 7  | -     | 13 |
| Tenis de Mesa                      | 22    | 34  | -     | -  | 3       | -  | -     | 1  | -     | 8  | -    | -  | -     | 9  |
| Tiro con Arco                      | -     | -   | -     | -  | -       | -  | -     | -  | -     | -  | -    | -  | -     | -  |
| Tiro Peruana                       | 8     | 11  | -     | -  | -       | -  | -     | -  | -     | -  | -    | 3  | -     | 5  |
| Triatlón                           | -     | 19  | -     | -  | -       | -  | -     | -  | -     | -  | -    | 11 | -     | 4  |
| Vela                               | -     | 25  | -     | 8  | -       | 1  | -     | 4  | -     | -  | -    | -  | -     | 3  |
| Voleibol                           | 62    | 17  | 1     | -  | 2       | -  | 9     | 13 | 20    | -  | 6    | 4  | -     | -  |

Continúa...

Cuadro N° 3.13 Número de atenciones que se brindaron por servicio de fisioterapia y rehabilitación, por mes y sexo, según Federación Deportiva Nacional, 2015

| Federación Deportiva Nacional    | Julio |     | Agosto |     | Septiembre |     | Octubre |     | Noviembre |     | Diciembre |    |
|----------------------------------|-------|-----|--------|-----|------------|-----|---------|-----|-----------|-----|-----------|----|
|                                  | H     | M   | H      | M   | H          | M   | H       | M   | H         | M   | H         | M  |
| Total                            | 288   | 318 | 236    | 362 | 245        | 286 | 233     | 197 | 278       | 238 | 105       | 67 |
| Actividades Sub - Acuáticas      | -     | -   | -      | -   | 29         | 52  | -       | -   | -         | -   | -         | -  |
| Aerodeportiva                    | -     | -   | -      | -   | -          | -   | -       | -   | -         | -   | -         | -  |
| Ajedrez                          | -     | -   | -      | -   | -          | -   | -       | -   | -         | -   | -         | -  |
| Amateur de Sambo                 | -     | -   | -      | -   | -          | -   | -       | -   | -         | -   | -         | -  |
| Andinismo y Deportes de Invierno | -     | -   | -      | -   | -          | -   | -       | -   | -         | -   | -         | -  |
| Atletismo                        | 79    | 56  | 72     | 73  | -          | -   | 10      | 48  | 22        | 62  | 8         | 16 |
| Automovilismo Deportivo          | -     | -   | -      | -   | -          | -   | -       | -   | -         | -   | -         | -  |
| Bádminton                        | 2     | -   | -      | -   | 7          | 5   | -       | -   | -         | 3   | 2         | 1  |
| Basketball                       | 4     | 11  | 2      | 35  | -          | 51  | 6       | 18  | 1         | 33  | 3         | 7  |
| Béisbol                          | 12    | -   | -      | -   | -          | -   | 3       | -   | 8         | -   | 5         | -  |
| Billar                           | -     | -   | -      | -   | 3          | -   | 12      | -   | 10        | -   | 9         | -  |
| Bochas                           | -     | -   | -      | -   | 8          | -   | -       | -   | -         | -   | -         | -  |
| Bowling                          | -     | -   | -      | -   | -          | -   | -       | -   | -         | -   | -         | -  |
| Boxeo                            | 4     | -   | -      | 10  | -          | 7   | -       | -   | -         | -   | -         | -  |
| Canotaje                         | -     | -   | -      | -   | -          | -   | -       | -   | -         | -   | -         | -  |
| Ciclismo                         | -     | -   | 10     | 6   | 8          | 4   | -       | -   | -         | 8   | -         | -  |
| Ecuestre                         | -     | -   | -      | -   | -          | -   | -       | -   | -         | -   | -         | -  |
| Esgrima                          | 10    | 3   | 8      | 19  | 1          | 29  | -       | 6   | -         | -   | -         | -  |
| Esquí Acuático                   | -     | -   | -      | -   | -          | -   | -       | -   | -         | -   | -         | -  |
| Fedemil <sup>1/</sup>            | -     | -   | -      | -   | -          | -   | -       | -   | -         | -   | -         | -  |
| Fedup <sup>2/</sup>              | -     | -   | -      | -   | -          | -   | -       | -   | -         | -   | -         | -  |
| Fisicoculturismo y Fitness       | -     | -   | 1      | -   | 1          | -   | 10      | -   | 15        | -   | 7         | -  |
| Fútbol                           | 10    | -   | -      | -   | -          | -   | -       | -   | -         | 11  | 6         | -  |
| Fútbol Americano                 | -     | -   | -      | -   | -          | -   | -       | -   | -         | -   | -         | -  |
| Gimnasia                         | -     | 62  | 6      | 34  | -          | 18  | -       | -   | 8         | -   | 2         | 5  |
| Golf                             | -     | -   | -      | -   | -          | -   | -       | -   | -         | -   | -         | -  |
| Handball                         | 16    | 7   | 6      | 7   | 25         | 8   | 6       | 21  | 23        | 7   | 20        | 2  |
| Hockey                           | -     | -   | 3      | 1   | -          | -   | -       | -   | -         | -   | -         | 8  |
| Jiu Jitsu                        | -     | -   | -      | -   | -          | -   | -       | -   | -         | -   | -         | -  |
| Judo                             | 39    | -   | 17     | 10  | 28         | 11  | 32      | -   | 54        | -   | 7         | -  |

Continúa...



Cuadro N° 3.13 Número de atenciones que se brindaron por servicio de fisioterapia y rehabilitación, por mes y sexo, según Federación Deportiva Nacional, 2015

Conclusión

| Federación Deportiva Nacional      | Julio |    | Agosto |    | Septiembre |    | Octubre |    | Noviembre |    | Diciembre |    |
|------------------------------------|-------|----|--------|----|------------|----|---------|----|-----------|----|-----------|----|
|                                    | H     | M  | H      | M  | H          | M  | H       | M  | H         | M  | H         | M  |
| Karate                             | 25    | 40 | 5      | 22 | 11         | 14 | 4       | 15 | 8         | 12 | -         | 10 |
| Kartismo                           | -     | -  | -      | -  | -          | -  | -       | -  | -         | -  | -         | -  |
| Kick Boxing y Deportes de Contacto | -     | -  | -      | -  | -          | -  | 6       | -  | 9         | -  | 5         | -  |
| Kung Fu                            | 8     | -  | 7      | -  | 13         | -  | 7       | -  | -         | -  | -         | -  |
| Levantamiento de Pesas             | -     | 20 | -      | 5  | -          | -  | 4       | -  | 4         | -  | -         | -  |
| Levantamiento de Potencia          | -     | -  | -      | -  | -          | 10 | -       | 3  | -         | -  | -         | -  |
| Lucha Amateur                      | 19    | 5  | 2      | -  | 22         | 2  | 22      | -  | 2         | -  | 2         | 1  |
| Motociclismo                       | -     | -  | -      | -  | -          | -  | -       | -  | -         | -  | -         | -  |
| Motonáutica                        | -     | -  | -      | -  | -          | -  | -       | -  | -         | -  | -         | -  |
| Muay Thai                          | -     | -  | -      | -  | -          | -  | -       | -  | -         | -  | -         | -  |
| Natación                           | 11    | 2  | -      | -  | -          | 4  | 13      | 2  | 19        | 3  | -         | -  |
| Paleta Frontón                     | -     | -  | -      | 12 | 5          | -  | 15      | 2  | 4         | 13 | 6         | 2  |
| Pentatlón Moderno                  | -     | 3  | -      | -  | -          | -  | -       | -  | -         | -  | -         | -  |
| Personas con Discapacidad Física   | -     | -  | -      | -  | -          | -  | -       | -  | -         | -  | -         | -  |
| Polo                               | -     | -  | -      | -  | -          | -  | -       | -  | -         | -  | -         | -  |
| Remo                               | 7     | -  | 9      | -  | 3          | -  | 4       | -  | 7         | -  | 5         | -  |
| Rugby                              | 2     | 29 | -      | 6  | 7          | -  | 4       | -  | -         | 11 | -         | 5  |
| Salvamento Acuático                | -     | -  | -      | -  | -          | -  | -       | -  | -         | -  | -         | -  |
| Sóftbol                            | -     | 6  | -      | 26 | -          | 20 | -       | -  | -         | 6  | -         | 2  |
| Squash Racket                      | -     | -  | -      | -  | -          | -  | -       | -  | -         | -  | -         | -  |
| Tabla                              | 8     | -  | 6      | -  | -          | -  | -       | -  | 1         | -  | -         | -  |
| Tae Kwon Do                        | 23    | 57 | 65     | 62 | 63         | 33 | 72      | 58 | 75        | 41 | 11        | 6  |
| Tenis                              | -     | 15 | -      | 28 | -          | 9  | -       | 16 | -         | 21 | 4         | 2  |
| Tenis de Mesa                      | 2     | 1  | 8      | 6  | -          | -  | 3       | 6  | 4         | 3  | 2         | -  |
| Tiro con Arco                      | -     | -  | -      | -  | -          | -  | -       | -  | -         | -  | -         | -  |
| Tiro Peruana                       | 4     | 1  | 4      | -  | -          | 2  | -       | -  | -         | -  | -         | -  |
| Triatlón                           | -     | -  | -      | -  | -          | 4  | -       | -  | -         | -  | -         | -  |
| Vela                               | -     | -  | -      | -  | -          | 3  | -       | 2  | -         | 4  | -         | -  |
| Voleibol                           | 3     | -  | 5      | -  | 11         | -  | -       | -  | 4         | -  | 1         | -  |

Nota: las cifras presentadas no distinguen el número de deportista, en el caso de haber sido atendido en varias oportunidades.

<sup>1</sup> Federación Deportiva Militar (Fedemil)

<sup>2</sup> Federación Deportiva Universitaria del Perú (Fedup)

Fuente: Instituto Peruano del Deporte - Dirección Nacional de Servicios Biomédicos

Elaboración: Instituto Peruano del Deporte - Oficina de Presupuesto y Planificación - Unidad de Estadística y Preinversión

Cuadro N° 3.14 Número de atenciones que se brindaron por servicio de laboratorio, por mes y sexo, según Federación Deportiva Nacional, 2015

| Federación Deportiva Nacional    | Total |       | Enero |    | Febrero |     | Marzo |     | Abril |     | Mayo |     | Junio |     |
|----------------------------------|-------|-------|-------|----|---------|-----|-------|-----|-------|-----|------|-----|-------|-----|
|                                  | H     | M     | H     | M  | H       | M   | H     | M   | H     | M   | H    | M   | H     | M   |
| Total                            | 1 866 | 1 416 | 135   | 71 | 218     | 101 | 155   | 119 | 176   | 119 | 133  | 136 | 128   | 115 |
| Actividades Sub - Acuáticas      | 2     | 3     | -     | -  | -       | -   | -     | -   | -     | -   | -    | -   | -     | -   |
| Aerodeportiva                    | -     | -     | -     | -  | -       | -   | -     | -   | -     | -   | -    | -   | -     | -   |
| Ajedrez                          | 29    | 31    | -     | -  | 1       | -   | 8     | 9   | -     | -   | -    | -   | 5     | 6   |
| Amateur de Sambo                 | -     | -     | -     | -  | -       | -   | -     | -   | -     | -   | -    | -   | -     | -   |
| Andinismo y Deportes de Invierno | 1     | -     | -     | -  | -       | -   | -     | -   | -     | -   | -    | -   | -     | -   |
| Atletismo                        | 57    | 29    | 5     | -  | 2       | 5   | 13    | 7   | 5     | -   | 8    | 4   | 3     | 1   |
| Automovilismo Deportivo          | -     | -     | -     | -  | -       | -   | -     | -   | -     | -   | -    | -   | -     | -   |
| Bádminton                        | 41    | 35    | 9     | 4  | 4       | 11  | 1     | -   | 1     | 1   | 1    | 1   | -     | 2   |
| Basketball                       | 99    | 76    | -     | -  | 24      | 4   | 10    | 1   | 1     | 20  | 6    | 8   | 11    | 8   |
| Béisbol                          | 95    | -     | -     | -  | 26      | -   | -     | -   | -     | -   | -    | -   | 15    | -   |
| Billar                           | 32    | 5     | -     | -  | 3       | -   | -     | -   | -     | -   | 1    | 1   | 6     | 3   |
| Bochas                           | 15    | 2     | -     | -  | -       | -   | 1     | -   | -     | -   | -    | -   | -     | -   |
| Bowling                          | 11    | -     | -     | -  | -       | -   | -     | -   | -     | -   | 7    | -   | -     | -   |
| Boxeo                            | 47    | 9     | 1     | 1  | -       | -   | -     | -   | 20    | 3   | 1    | -   | -     | -   |
| Canotaje                         | 1     | -     | -     | -  | -       | -   | -     | -   | 1     | -   | -    | -   | -     | -   |
| Ciclismo                         | 71    | 15    | -     | -  | 30      | 4   | 1     | -   | 3     | -   | 14   | 2   | 1     | -   |
| Ecuestre                         | 2     | 1     | -     | -  | -       | -   | -     | -   | -     | -   | -    | -   | -     | -   |
| Esgrima                          | 45    | 37    | 6     | -  | 2       | -   | 8     | 1   | -     | -   | -    | -   | 2     | 5   |
| Esquí Acuático                   | 9     | 6     | -     | -  | -       | -   | -     | -   | -     | -   | 2    | 5   | 2     | -   |
| Fedemil <sup>1</sup>             | -     | -     | -     | -  | -       | -   | -     | -   | -     | -   | -    | -   | -     | -   |
| Fedup <sup>2</sup>               | -     | -     | -     | -  | -       | -   | -     | -   | -     | -   | -    | -   | -     | -   |
| Fisicoculturismo y Fitness       | 65    | 19    | -     | -  | -       | -   | -     | -   | 1     | -   | -    | -   | 3     | -   |
| Fútbol                           | 80    | 68    | -     | 8  | -       | -   | 1     | -   | 23    | -   | -    | -   | 10    | -   |
| Fútbol Americano                 | -     | -     | -     | -  | -       | -   | -     | -   | -     | -   | -    | -   | -     | -   |
| Gimnasia                         | 26    | 64    | -     | 1  | -       | -   | 11    | -   | 1     | 4   | 1    | 1   | 1     | -   |
| Golf                             | 20    | 14    | -     | -  | -       | 2   | 1     | -   | 2     | -   | -    | -   | 12    | 7   |
| Handball                         | 72    | 45    | 9     | 5  | 11      | -   | 4     | -   | 12    | 3   | 2    | 1   | 1     | 1   |
| Hockey                           | 42    | 17    | 17    | 3  | -       | -   | -     | -   | -     | -   | -    | -   | -     | -   |
| Jiu Jitsu                        | -     | -     | -     | -  | -       | -   | -     | -   | -     | -   | -    | -   | -     | -   |
| Judo                             | 66    | 33    | -     | -  | 13      | 4   | 9     | 1   | 1     | 6   | 16   | 4   | 3     | 1   |

Continúa...

Cuadro N° 3.14 Número de atenciones que se brindaron por servicio de laboratorio, por mes y sexo, según Federación Deportiva Nacional, 2015

| Federación Deportiva Nacional      | Total |     | Enero |    | Febrero |    | Marzo |    | Abril |    | Mayo |    | Junio |    |
|------------------------------------|-------|-----|-------|----|---------|----|-------|----|-------|----|------|----|-------|----|
|                                    | H     | M   | H     | M  | H       | M  | H     | M  | H     | M  | H    | M  | H     | M  |
| Karate                             | 73    | 80  | 15    | 16 | 11      | 9  | 7     | 8  | 12    | 11 | 11   | 4  | 1     | 4  |
| Kartismo                           | -     | -   | -     | -  | -       | -  | -     | -  | -     | -  | -    | -  | -     | -  |
| Kick Boxing y Deportes de Contacto | 22    | -   | 1     | -  | -       | -  | 2     | -  | 1     | -  | 4    | -  | 2     | -  |
| Kung Fu                            | 11    | 11  | 1     | 5  | -       | 1  | 1     | -  | 1     | -  | 4    | 1  | 2     | 3  |
| Levantamiento de Pesas             | 8     | 4   | -     | -  | 4       | 2  | 2     | -  | -     | -  | -    | -  | -     | -  |
| Levantamiento de Potencia          | -     | -   | -     | -  | -       | -  | -     | -  | -     | -  | -    | -  | -     | -  |
| Lucha Amateur                      | 103   | 41  | 11    | -  | 7       | -  | 11    | 5  | 12    | 3  | 8    | 6  | 5     | 7  |
| Motociclismo                       | 5     | 1   | -     | -  | -       | -  | -     | -  | -     | -  | -    | -  | -     | -  |
| Motonáutica                        | 9     | 2   | -     | -  | -       | -  | -     | -  | -     | -  | -    | -  | -     | -  |
| Muay Thai                          | 20    | 9   | -     | -  | -       | -  | -     | 1  | 18    | 5  | 2    | 3  | -     | -  |
| Natación                           | 107   | 160 | 1     | -  | 20      | 28 | 1     | 11 | 31    | 30 | 3    | 13 | 7     | 9  |
| Paleta Frontón                     | 12    | 11  | -     | -  | -       | -  | 1     | -  | -     | -  | -    | -  | -     | 2  |
| Pentatlón Moderno                  | 3     | 2   | -     | -  | -       | -  | -     | -  | -     | -  | -    | -  | 3     | 2  |
| Personas con Discapacidad Física   | 2     | -   | -     | -  | -       | -  | -     | -  | -     | -  | -    | -  | -     | -  |
| Polo                               | -     | -   | -     | -  | -       | -  | -     | -  | -     | -  | -    | -  | -     | -  |
| Remo                               | 49    | 15  | 23    | 10 | -       | -  | 14    | 4  | -     | -  | 1    | -  | 1     | -  |
| Rugby                              | 82    | 24  | 1     | 1  | -       | 1  | -     | -  | 1     | -  | 13   | 3  | -     | -  |
| Salvamento Acuático                | -     | -   | -     | -  | -       | -  | -     | -  | -     | -  | -    | -  | -     | -  |
| Sóftbol                            | -     | 117 | -     | -  | -       | 1  | -     | -  | -     | -  | -    | 38 | -     | 14 |
| Squash Racket                      | 8     | 4   | 1     | 4  | -       | -  | -     | -  | -     | -  | -    | -  | 7     | -  |
| Tabla                              | 32    | 19  | 4     | 1  | 3       | 6  | 1     | -  | 3     | 1  | 7    | 2  | -     | -  |
| Tae Kwon Do                        | 114   | 123 | -     | 2  | 11      | 9  | 15    | 15 | 11    | 11 | 10   | 12 | 12    | 9  |
| Tenis                              | 34    | 34  | 14    | 3  | 6       | 1  | 5     | 8  | 3     | 4  | 2    | 7  | 2     | 2  |
| Tenis de Mesa                      | 60    | 52  | 6     | 3  | 3       | 4  | 9     | 8  | 5     | 2  | 6    | 1  | 1     | -  |
| Tiro con Arco                      | -     | -   | -     | -  | -       | -  | -     | -  | -     | -  | -    | -  | -     | -  |
| Tiro Peruana                       | 37    | 8   | -     | -  | 9       | 1  | 2     | 1  | 3     | 2  | 1    | -  | 1     | -  |
| Triatlón                           | 13    | 16  | 1     | 1  | -       | -  | -     | 2  | -     | -  | -    | 2  | -     | 3  |
| Vela                               | 80    | 23  | 7     | 3  | 13      | 1  | 8     | 1  | -     | 1  | 2    | 2  | 8     | 1  |
| Voleibol                           | 54    | 151 | 2     | -  | 15      | 7  | 8     | 36 | 5     | 12 | -    | 15 | 1     | 25 |

Continúa...

Cuadro N° 3.14 Número de atenciones que se brindaron por servicio de laboratorio, por mes y sexo, según Federación Deportiva Nacional, 2015

| Federación Deportiva Nacional    | Julio |     | Agosto |     | Septiembre |    | Octubre |     | Noviembre |     | Diciembre |    |
|----------------------------------|-------|-----|--------|-----|------------|----|---------|-----|-----------|-----|-----------|----|
|                                  | H     | M   | H      | M   | H          | M  | H       | M   | H         | M   | H         | M  |
| Total                            | 156   | 171 | 222    | 150 | 137        | 88 | 193     | 116 | 147       | 141 | 66        | 89 |
| Actividades Sub - Acuáticas      | -     | -   | -      | -   | 2          | -  | -       | 3   | -         | -   | -         | -  |
| Aerodeportiva                    | -     | -   | -      | -   | -          | -  | -       | -   | -         | -   | -         | -  |
| Ajedrez                          | -     | 1   | 2      | 1   | -          | 3  | -       | -   | 13        | 11  | -         | -  |
| Amateur de Sambo                 | -     | -   | -      | -   | -          | -  | -       | -   | -         | -   | -         | -  |
| Andinismo y Deportes de Invierno | -     | -   | -      | -   | -          | -  | -       | -   | 1         | -   | -         | -  |
| Atletismo                        | 2     | 1   | 1      | 4   | 1          | 3  | 7       | 1   | 1         | 1   | 9         | 2  |
| Automovilismo Deportivo          | -     | -   | -      | -   | -          | -  | -       | -   | -         | -   | -         | -  |
| Bádminton                        | 23    | 15  | 1      | -   | -          | -  | 2       | 1   | -         | -   | -         | -  |
| Basketball                       | 7     | 9   | 17     | 11  | 6          | 1  | 2       | 1   | 10        | 12  | 5         | 1  |
| Béisbol                          | 2     | -   | -      | -   | -          | -  | 21      | -   | 31        | -   | -         | -  |
| Billar                           | 10    | 1   | 11     | -   | 1          | -  | -       | -   | -         | -   | -         | -  |
| Bochas                           | 13    | -   | -      | -   | -          | -  | -       | 2   | 1         | -   | -         | -  |
| Bowling                          | -     | -   | 4      | -   | -          | -  | -       | -   | -         | -   | -         | -  |
| Boxeo                            | -     | -   | 1      | -   | -          | -  | 19      | 3   | -         | 1   | 5         | 1  |
| Canotaje                         | -     | -   | -      | -   | -          | -  | -       | -   | -         | -   | -         | -  |
| Ciclismo                         | 2     | -   | 2      | -   | 13         | 7  | -       | -   | 4         | -   | 1         | 2  |
| Ecuestre                         | -     | -   | -      | -   | -          | -  | 2       | 1   | -         | -   | -         | -  |
| Esgrima                          | 17    | 16  | 3      | 7   | -          | -  | 1       | -   | -         | 1   | 6         | 7  |
| Esquí Acuático                   | -     | -   | -      | -   | -          | -  | 2       | -   | -         | -   | 3         | 1  |
| Fedemil <sup>1/</sup>            | -     | -   | -      | -   | -          | -  | -       | -   | -         | -   | -         | -  |
| Fedup <sup>2/</sup>              | -     | -   | -      | -   | -          | -  | -       | -   | -         | -   | -         | -  |
| Fisicoculturismo y Fitness       | -     | 1   | 48     | 16  | 10         | 2  | 1       | -   | 2         | -   | -         | -  |
| Fútbol                           | -     | -   | 15     | -   | -          | -  | 30      | -   | 1         | 51  | -         | 9  |
| Fútbol Americano                 | -     | -   | -      | -   | -          | -  | -       | -   | -         | -   | -         | -  |
| Gimnasia                         | 8     | 12  | -      | 24  | 2          | 10 | 2       | 1   | -         | 4   | -         | 7  |
| Golf                             | 1     | -   | 1      | -   | -          | -  | 3       | 3   | -         | -   | -         | 2  |
| Handball                         | 8     | 26  | -      | -   | 12         | 7  | 13      | -   | -         | 2   | -         | -  |
| Hockey                           | -     | -   | 25     | 11  | -          | 3  | -       | -   | -         | -   | -         | -  |
| Jiu Jitsu                        | -     | -   | -      | -   | -          | -  | -       | -   | -         | -   | -         | -  |
| Judo                             | 1     | -   | 11     | 4   | 4          | 6  | 4       | 6   | 4         | -   | -         | 1  |

Continúa...

Cuadro N° 3.14 Número de atenciones que se brindaron por servicio de laboratorio, por mes y sexo, según Federación Deportiva Nacional, 2015

Conclusión

| Federación Deportiva Nacional      | Julio |    | Agosto |    | Septiembre |   | Octubre |    | Noviembre |    | Diciembre |    |
|------------------------------------|-------|----|--------|----|------------|---|---------|----|-----------|----|-----------|----|
|                                    | H     | M  | H      | M  | H          | M | H       | M  | H         | M  | H         | M  |
| Karate                             | 8     | 12 | 1      | 3  | 3          | 3 | 4       | 9  | -         | 1  | -         | -  |
| Kartismo                           | -     | -  | -      | -  | -          | - | -       | -  | -         | -  | -         | -  |
| Kick Boxing y Deportes de Contacto | 4     | -  | -      | -  | 2          | - | 3       | -  | 3         | -  | -         | -  |
| Kung Fu                            | -     | -  | 1      | -  | -          | - | -       | -  | 1         | 1  | -         | -  |
| Levantamiento de Pesas             | -     | -  | -      | 1  | -          | - | -       | 1  | 1         | -  | 1         | -  |
| Levantamiento de Potencia          | -     | -  | -      | -  | -          | - | -       | -  | -         | -  | -         | -  |
| Lucha Amateur                      | 1     | -  | 23     | 6  | 8          | 4 | 9       | 6  | 1         | -  | 7         | 4  |
| Motociclismo                       | -     | -  | -      | -  | -          | - | 1       | -  | 4         | -  | -         | 1  |
| Motonáutica                        | -     | -  | -      | -  | 6          | - | -       | 1  | 3         | 1  | -         | -  |
| Muay Thai                          | -     | -  | -      | -  | -          | - | -       | -  | -         | -  | -         | -  |
| Natación                           | 12    | 14 | 5      | 13 | 3          | 6 | 19      | 20 | 5         | 15 | -         | 1  |
| Paleta Frontón                     | 5     | 4  | 1      | 2  | 5          | 3 | -       | -  | -         | -  | -         | -  |
| Pentatlón Moderno                  | -     | -  | -      | -  | -          | - | -       | -  | -         | -  | -         | -  |
| Personas con Discapacidad Física   | -     | -  | -      | -  | -          | - | 2       | -  | -         | -  | -         | -  |
| Polo                               | -     | -  | -      | -  | -          | - | -       | -  | -         | -  | -         | -  |
| Remo                               | 1     | -  | 1      | 1  | 7          | - | 1       | -  | -         | -  | -         | -  |
| Rugby                              | 13    | 1  | 8      | -  | 24         | - | 6       | -  | 10        | 8  | 6         | 10 |
| Salvamento Acuático                | -     | -  | -      | -  | -          | - | -       | -  | -         | -  | -         | -  |
| Sóftbol                            | -     | 29 | -      | 17 | -          | 9 | -       | 7  | -         | 1  | -         | 1  |
| Squash Racket                      | -     | -  | -      | -  | -          | - | -       | -  | -         | -  | -         | -  |
| Tabla                              | -     | -  | 6      | 6  | 3          | - | -       | -  | 5         | 3  | -         | -  |
| Tae Kwon Do                        | 2     | 12 | 11     | 14 | 2          | 2 | 22      | 26 | 17        | 9  | 1         | 2  |
| Tenis                              | 2     | 2  | -      | 4  | -          | 1 | -       | 1  | -         | 1  | -         | -  |
| Tenis de Mesa                      | 5     | 12 | 6      | 3  | 7          | 8 | 1       | 2  | -         | 2  | 11        | 7  |
| Tiro con Arco                      | -     | -  | -      | -  | -          | - | -       | -  | -         | -  | -         | -  |
| Tiro Peruana                       | 1     | 1  | 9      | 1  | -          | - | -       | -  | -         | -  | 11        | 2  |
| Triatlón                           | 2     | -  | -      | -  | 2          | - | -       | 1  | 8         | 5  | -         | 2  |
| Vela                               | 5     | 1  | 7      | -  | 2          | 4 | 12      | 3  | 16        | 6  | -         | -  |
| Voleibol                           | 1     | 1  | 1      | 1  | 12         | 6 | 4       | 17 | 5         | 5  | -         | 26 |

Nota: las cifras presentadas no distinguen el número de deportista, en el caso de haber sido atendido en varias oportunidades.

<sup>1</sup> Federación Deportiva Militar (Fedemil)

<sup>2</sup> Federación Deportiva Universitaria del Perú (Fedup)

Fuente: Instituto Peruano del Deporte - Dirección Nacional de Servicios Biomédicos

Elaboración: Instituto Peruano del Deporte - Oficina de Presupuesto y Planificación - Unidad de Estadística y Preinversión

Cuadro N° 3.15 Número de atenciones que se brindaron por servicio de nutrición, por mes y sexo, según Federación Deportiva Nacional, 2015

| Federación Deportiva Nacional    | Total      |            | Enero      |           | Febrero   |           | Marzo      |           | Abril      |           | Mayo      |           | Junio     |           |
|----------------------------------|------------|------------|------------|-----------|-----------|-----------|------------|-----------|------------|-----------|-----------|-----------|-----------|-----------|
|                                  | H          | M          | H          | M         | H         | M         | H          | M         | H          | M         | H         | M         | H         | M         |
| <b>Total</b>                     | <b>832</b> | <b>849</b> | <b>111</b> | <b>53</b> | <b>49</b> | <b>35</b> | <b>119</b> | <b>88</b> | <b>104</b> | <b>80</b> | <b>75</b> | <b>88</b> | <b>63</b> | <b>89</b> |
| Actividades Sub - Acuáticas      | 5          | 7          | -          | 1         | -         | 1         | 1          | 1         | -          | -         | -         | -         | 1         | 1         |
| Aerodeportiva                    | -          | -          | -          | -         | -         | -         | -          | -         | -          | -         | -         | -         | -         | -         |
| Ajedrez                          | 2          | 11         | -          | -         | -         | -         | -          | -         | -          | -         | -         | -         | 2         | 4         |
| Amateur de Sambo                 | -          | -          | -          | -         | -         | -         | -          | -         | -          | -         | -         | -         | -         | -         |
| Andinismo y Deportes de Invierno | 2          | -          | -          | -         | -         | -         | -          | -         | -          | -         | -         | -         | 1         | -         |
| Atletismo                        | 31         | 39         | -          | 5         | 6         | 3         | 6          | 10        | 2          | 5         | 4         | 5         | 2         | 3         |
| Automovilismo Deportivo          | -          | -          | -          | -         | -         | -         | -          | -         | -          | -         | -         | -         | -         | -         |
| Bádminton                        | 19         | 18         | 2          | 1         | 1         | 1         | 2          | 2         | 3          | 3         | 4         | 3         | 3         | 2         |
| Basketball                       | 21         | 46         | -          | -         | -         | -         | -          | 3         | 2          | 5         | 4         | 5         | 1         | 9         |
| Béisbol                          | 5          | -          | -          | -         | -         | -         | -          | -         | -          | -         | -         | -         | 1         | -         |
| Billar                           | 11         | -          | -          | -         | -         | -         | -          | -         | -          | -         | -         | -         | -         | -         |
| Bochas                           | 4          | 1          | -          | -         | -         | -         | 1          | -         | -          | -         | -         | -         | -         | -         |
| Bowling                          | 3          | 1          | -          | -         | -         | -         | -          | -         | -          | -         | 1         | -         | 1         | -         |
| Boxeo                            | 37         | 8          | 3          | -         | -         | 1         | 2          | 1         | 4          | -         | 2         | 2         | -         | -         |
| Canotaje                         | 1          | 1          | -          | -         | -         | -         | -          | 1         | 1          | -         | -         | -         | -         | -         |
| Ciclismo                         | 16         | 10         | -          | -         | -         | -         | 8          | -         | 2          | 1         | 5         | 1         | -         | -         |
| Ecuestre                         | -          | -          | -          | -         | -         | -         | -          | -         | -          | -         | -         | -         | -         | -         |
| Esgrima                          | 18         | 25         | 6          | 1         | -         | 2         | 4          | 2         | 1          | 4         | 1         | -         | -         | 7         |
| Esquí Acuático                   | 1          | -          | -          | -         | -         | -         | -          | -         | -          | -         | -         | -         | -         | -         |
| Fedemil <sup>1</sup>             | -          | -          | -          | -         | -         | -         | -          | -         | -          | -         | -         | -         | -         | -         |
| Fedup <sup>2</sup>               | -          | -          | -          | -         | -         | -         | -          | -         | -          | -         | -         | -         | -         | -         |
| Fisicoculturismo y Fitness       | 5          | 2          | 1          | -         | -         | -         | -          | -         | -          | -         | -         | -         | -         | -         |
| Fútbol                           | 12         | 22         | -          | -         | -         | -         | -          | -         | -          | -         | -         | -         | -         | -         |
| Fútbol Americano                 | -          | -          | -          | -         | -         | -         | -          | -         | -          | -         | -         | -         | -         | -         |
| Gimnasia                         | 20         | 23         | 1          | 1         | 1         | -         | 1          | 3         | 4          | 3         | 2         | 1         | 3         | -         |
| Golf                             | 6          | 5          | -          | -         | -         | -         | -          | -         | 2          | -         | -         | -         | -         | 1         |
| Handball                         | 37         | 18         | 4          | 2         | 1         | 1         | 17         | 3         | 7          | 3         | 2         | 2         | 3         | 1         |
| Hockey                           | 9          | 5          | 1          | -         | 2         | -         | 2          | 1         | 1          | -         | -         | -         | -         | -         |
| Jiu Jitsu                        | -          | -          | -          | -         | -         | -         | -          | -         | -          | -         | -         | -         | -         | -         |
| Judo                             | 51         | 31         | 12         | 2         | 2         | 1         | 6          | 7         | 9          | 5         | 5         | 4         | 5         | 1         |

Continúa...

Cuadro N° 3.15 Número de atenciones que se brindaron por servicio de nutrición, por mes y sexo, según Federación Deportiva Nacional, 2015

Conclusión

| Federación Deportiva Nacional      | Total |    | Enero |    | Febrero |   | Marzo |    | Abril |   | Mayo |    | Junio |    |
|------------------------------------|-------|----|-------|----|---------|---|-------|----|-------|---|------|----|-------|----|
|                                    | H     | M  | H     | M  | H       | M | H     | M  | H     | M | H    | M  | H     | M  |
| Karate                             | 56    | 71 | 9     | 13 | 1       | 8 | 12    | 8  | 4     | 4 | 4    | 12 | 4     | 1  |
| Kartismo                           | -     | -  | -     | -  | -       | - | -     | -  | -     | - | -    | -  | -     | -  |
| Kick Boxing y Deportes de Contacto | 30    | -  | 3     | -  | -       | - | 3     | -  | 3     | - | 3    | -  | 3     | -  |
| Kung Fu                            | 29    | 6  | 9     | 2  | 4       | - | 4     | 2  | 4     | - | 1    | -  | 1     | -  |
| Levantamiento de Pesas             | 6     | 3  | -     | -  | 2       | - | -     | 2  | 2     | - | -    | -  | -     | -  |
| Levantamiento de Potencia          | -     | -  | -     | -  | -       | - | -     | -  | -     | - | -    | -  | -     | -  |
| Lucha Amateur                      | 77    | 44 | 7     | 2  | 4       | 2 | 9     | 6  | 8     | 5 | 10   | 9  | 10    | 10 |
| Motociclismo                       | -     | 3  | -     | -  | -       | - | -     | -  | -     | - | -    | -  | -     | -  |
| Motonáutica                        | 2     | -  | -     | -  | -       | - | -     | -  | -     | - | -    | -  | -     | -  |
| Muay Thai                          | 10    | 14 | 1     | -  | -       | 1 | 3     | 1  | 4     | 5 | 1    | 4  | 1     | 3  |
| Natación                           | 39    | 75 | 2     | 4  | 4       | 4 | 4     | 13 | 6     | 5 | 3    | 7  | 6     | 3  |
| Paleta Frontón                     | 6     | 5  | -     | -  | 1       | - | 2     | 1  | -     | - | -    | -  | -     | -  |
| Pentatlón Moderno                  | -     | -  | -     | -  | -       | - | -     | -  | -     | - | -    | -  | -     | -  |
| Personas con Discapacidad Física   | 4     | 4  | -     | -  | 2       | 3 | 1     | -  | -     | - | -    | -  | -     | -  |
| Polo                               | -     | -  | -     | -  | -       | - | -     | -  | -     | - | -    | -  | -     | -  |
| Remo                               | 6     | 3  | 1     | -  | -       | - | 1     | 2  | 2     | - | -    | -  | 1     | 1  |
| Rugby                              | 53    | 11 | 23    | -  | 2       | - | 8     | -  | 3     | 2 | -    | -  | -     | 1  |
| Salvamento Acuático                | -     | -  | -     | -  | -       | - | -     | -  | -     | - | -    | -  | -     | -  |
| Sóftbol                            | -     | 60 | -     | -  | -       | - | -     | 2  | -     | 4 | -    | 1  | -     | 8  |
| Squash Racket                      | 1     | -  | -     | -  | -       | - | -     | -  | -     | - | -    | -  | 1     | -  |
| Tabla                              | 9     | 8  | -     | -  | 2       | 2 | 4     | -  | -     | 2 | 2    | -  | -     | -  |
| Tae Kwon Do                        | 105   | 97 | 15    | 13 | 12      | 1 | 6     | 5  | 10    | 5 | 12   | 10 | 10    | 13 |
| Tenis                              | 11    | 28 | 3     | -  | -       | 1 | 2     | 3  | 3     | 7 | 3    | 3  | -     | 2  |
| Tenis de Mesa                      | 41    | 38 | 6     | 4  | 1       | 1 | 5     | 4  | 9     | 5 | 3    | 5  | 3     | 2  |
| Tiro con Arco                      | -     | 3  | -     | 2  | -       | 1 | -     | -  | -     | - | -    | -  | -     | -  |
| Tiro Peruana                       | 6     | 7  | -     | -  | -       | 1 | 5     | 3  | -     | - | 1    | 1  | -     | 1  |
| Triatlón                           | 7     | 15 | 2     | -  | -       | - | -     | 1  | 2     | 2 | -    | 1  | -     | -  |
| Vela                               | 7     | 10 | -     | -  | 1       | - | -     | -  | 2     | 2 | 2    | -  | -     | -  |
| Voleibol                           | 11    | 71 | -     | -  | -       | - | -     | 1  | 4     | 3 | -    | 12 | -     | 15 |

Continúa...

Cuadro N° 3.15 Número de atenciones que se brindaron por servicio de nutrición, por mes y sexo, según Federación Deportiva Nacional, 2015

| Federación Deportiva Nacional    | Julio |    | Agosto |    | Septiembre |    | Octubre |    | Noviembre |    | Diciembre |    |
|----------------------------------|-------|----|--------|----|------------|----|---------|----|-----------|----|-----------|----|
|                                  | H     | M  | H      | M  | H          | M  | H       | M  | H         | M  | H         | M  |
| Total                            | 48    | 69 | 72     | 82 | 34         | 54 | 68      | 71 | 57        | 61 | 32        | 79 |
| Actividades Sub - Acuáticas      | -     | -  | -      | -  | 1          | -  | 1       | 2  | 1         | 1  | -         | -  |
| Aerodeportiva                    | -     | -  | -      | -  | -          | -  | -       | -  | -         | -  | -         | -  |
| Ajedrez                          | -     | -  | -      | 1  | -          | 2  | -       | -  | -         | 4  | -         | -  |
| Amateur de Sambo                 | -     | -  | -      | -  | -          | -  | -       | -  | -         | -  | -         | -  |
| Andinismo y Deportes de Invierno | -     | -  | -      | -  | -          | -  | -       | -  | 1         | -  | -         | -  |
| Atletismo                        | 2     | 2  | 1      | 3  | 1          | 2  | 1       | -  | 2         | 1  | 4         | -  |
| Automovilismo Deportivo          | -     | -  | -      | -  | -          | -  | -       | -  | -         | -  | -         | -  |
| Bádminton                        | 1     | 6  | -      | -  | -          | -  | 1       | -  | 2         | -  | -         | -  |
| Basketball                       | 5     | 9  | 7      | 8  | 1          | 1  | -       | -  | 1         | 6  | -         | -  |
| Béisbol                          | 2     | -  | -      | -  | -          | -  | 1       | -  | 1         | -  | -         | -  |
| Billar                           | 5     | -  | 3      | -  | 3          | -  | -       | -  | -         | -  | -         | -  |
| Bochas                           | 3     | -  | -      | -  | -          | -  | -       | 1  | -         | -  | -         | -  |
| Bowling                          | -     | -  | 1      | 1  | -          | -  | -       | -  | -         | -  | -         | -  |
| Boxeo                            | -     | -  | -      | 1  | -          | -  | 1       | 1  | 15        | 2  | 10        | -  |
| Canotaje                         | -     | -  | -      | -  | -          | -  | -       | -  | -         | -  | -         | -  |
| Ciclismo                         | -     | -  | -      | -  | 1          | 1  | -       | 4  | -         | -  | -         | 3  |
| Ecuestre                         | -     | -  | -      | -  | -          | -  | -       | -  | -         | -  | -         | -  |
| Esgrima                          | 1     | 4  | 2      | 4  | -          | 1  | 1       | -  | 1         | -  | 1         | -  |
| Esquí Acuático                   | -     | -  | -      | -  | -          | -  | 1       | -  | -         | -  | -         | -  |
| Fedemil <sup>1/</sup>            | -     | -  | -      | -  | -          | -  | -       | -  | -         | -  | -         | -  |
| Fedup <sup>2/</sup>              | -     | -  | -      | -  | -          | -  | -       | -  | -         | -  | -         | -  |
| Fisicoculturismo y Fitness       | -     | -  | 4      | 2  | -          | -  | -       | -  | -         | -  | -         | -  |
| Fútbol                           | -     | -  | -      | -  | -          | -  | 12      | -  | -         | 4  | -         | 18 |
| Fútbol Americano                 | -     | -  | -      | -  | -          | -  | -       | -  | -         | -  | -         | -  |
| Gimnasia                         | 3     | -  | 2      | -  | 1          | 4  | -       | 1  | 2         | 3  | -         | 7  |
| Golf                             | 1     | 2  | 3      | -  | -          | -  | -       | -  | -         | 2  | -         | -  |
| Handball                         | -     | 2  | -      | 1  | -          | -  | 3       | 2  | -         | 1  | -         | -  |
| Hockey                           | -     | -  | -      | 1  | -          | 3  | 1       | -  | 2         | -  | -         | -  |
| Jiu Jitsu                        | -     | -  | -      | -  | -          | -  | -       | -  | -         | -  | -         | -  |

Continúa...

Cuadro N° 3.15 Número de atenciones que se brindaron por servicio de nutrición, por mes y sexo, según Federación Deportiva Nacional, 2015

Conclusión

| Federación Deportiva Nacional      | Julio |   | Agosto |    | Septiembre |    | Octubre |    | Noviembre |    | Diciembre |    |
|------------------------------------|-------|---|--------|----|------------|----|---------|----|-----------|----|-----------|----|
|                                    | H     | M | H      | M  | H          | M  | H       | M  | H         | M  | H         | M  |
| Judo                               | -     | - | 3      | 1  | 2          | 4  | 2       | 5  | 4         | -  | 1         | 1  |
| Karate                             | 7     | 8 | 3      | 5  | 2          | 1  | 5       | 7  | 1         | 2  | 4         | 2  |
| Kartismo                           | -     | - | -      | -  | -          | -  | -       | -  | -         | -  | -         | -  |
| Kick Boxing y Deportes de Contacto | 1     | - | 1      | -  | 1          | -  | 5       | -  | 6         | -  | 1         | -  |
| Kung Fu                            | 1     | - | 4      | 1  | -          | -  | -       | -  | 1         | 1  | -         | -  |
| Levantamiento de Pesas             | -     | - | 1      | -  | -          | -  | -       | -  | -         | 1  | 1         | -  |
| Levantamiento de Potencia          | -     | - | -      | -  | -          | -  | -       | -  | -         | -  | -         | -  |
| Lucha Amateur                      | 1     | - | 15     | 6  | 2          | -  | 7       | 4  | 3         | -  | 1         | -  |
| Motociclismo                       | -     | - | -      | -  | -          | -  | -       | -  | -         | -  | -         | 3  |
| Motonáutica                        | -     | - | -      | -  | -          | -  | 1       | -  | 1         | -  | -         | -  |
| Muay Thai                          | -     | - | -      | -  | -          | -  | -       | -  | -         | -  | -         | -  |
| Natación                           | 2     | 6 | 4      | 9  | -          | 2  | 4       | 8  | 2         | 11 | 2         | 3  |
| Paleta Frontón                     | 1     | 1 | 1      | 3  | -          | -  | -       | -  | 1         | -  | -         | -  |
| Pentatlón Moderno                  | -     | - | -      | -  | -          | -  | -       | -  | -         | -  | -         | -  |
| Personas con Discapacidad Física   | 1     | 1 | -      | -  | -          | -  | -       | -  | -         | -  | -         | -  |
| Polo                               | -     | - | -      | -  | -          | -  | -       | -  | -         | -  | -         | -  |
| Remo                               | -     | - | -      | -  | -          | -  | 1       | -  | -         | -  | -         | -  |
| Rugby                              | 2     | - | 3      | -  | 4          | -  | 7       | -  | 1         | 1  | -         | 7  |
| Salvamento Acuático                | -     | - | -      | -  | -          | -  | -       | -  | -         | -  | -         | -  |
| Sóftbol                            | -     | 7 | -      | 16 | -          | 11 | -       | 6  | -         | 2  | -         | 3  |
| Squash Racket                      | -     | - | -      | -  | -          | -  | -       | -  | -         | -  | -         | -  |
| Tabla                              | -     | 1 | -      | 1  | -          | 1  | -       | -  | -         | 1  | 1         | -  |
| Tae Kwon Do                        | 5     | 9 | 12     | 10 | 4          | 5  | 9       | 10 | 6         | 9  | 4         | 7  |
| Tenis                              | -     | 3 | -      | 5  | -          | 2  | -       | 2  | -         | -  | -         | -  |
| Tenis de Mesa                      | 3     | 3 | 1      | 1  | 4          | 5  | 3       | 2  | 1         | 3  | 2         | 3  |
| Tiro con Arco                      | -     | - | -      | -  | -          | -  | -       | -  | -         | -  | -         | -  |
| Tiro Peruana                       | -     | 1 | -      | -  | -          | -  | -       | -  | -         | -  | -         | -  |
| Triatlón                           | -     | 2 | 1      | 1  | -          | -  | -       | 2  | 2         | 3  | -         | 3  |
| Vela                               | 1     | - | -      | -  | 1          | 3  | -       | 2  | -         | 3  | -         | -  |
| Voleibol                           | -     | 2 | -      | 1  | 6          | 6  | 1       | 12 | -         | -  | -         | 19 |

Nota: las cifras presentadas no distinguen el número de deportista, en el caso de haber sido atendido en varias oportunidades.

<sup>1</sup>Federación Deportiva Militar (Fedemil)

<sup>2</sup>Federación Deportiva Universitaria del Perú (Fedup)

Fuente: Instituto Peruano del Deporte - Dirección Nacional de Servicios Biomédicos

Elaboración: Instituto Peruano del Deporte - Oficina de Presupuesto y Planificación - Unidad de Estadística y Preinversión

Cuadro N° 3.16 Número de atenciones que se brindaron por servicio de odontología (estomatología) por mes y sexo, según Federación Deportiva Nacional, 2015

| Federación Deportiva Nacional    | Total |       | Enero |     | Febrero |    | Marzo |    | Abril |    | Mayo |     | Junio |    |
|----------------------------------|-------|-------|-------|-----|---------|----|-------|----|-------|----|------|-----|-------|----|
|                                  | H     | M     | H     | M   | H       | M  | H     | M  | H     | M  | H    | M   | H     | M  |
| Total                            | 1 349 | 1 048 | 122   | 128 | 55      | 40 | 50    | 58 | 124   | 81 | 114  | 126 | 99    | 67 |
| Actividades Sub - Acuáticas      | 2     | 3     | -     | -   | -       | -  | -     | -  | -     | -  | -    | -   | -     | 1  |
| Aerodeportiva                    | -     | -     | -     | -   | -       | -  | -     | -  | -     | -  | -    | -   | -     | -  |
| Ajedrez                          | 16    | 10    | -     | -   | -       | -  | -     | -  | -     | -  | -    | -   | 4     | 1  |
| Amateur de Sambo                 | -     | -     | -     | -   | -       | -  | -     | -  | -     | -  | -    | -   | -     | -  |
| Andinismo y Deportes de Invierno | 4     | -     | -     | -   | -       | -  | -     | -  | 1     | -  | 1    | -   | -     | -  |
| Atletismo                        | 35    | 13    | -     | 3   | 3       | -  | 1     | 1  | 2     | 2  | 8    | 4   | -     | -  |
| Automovilismo Deportivo          | -     | -     | -     | -   | -       | -  | -     | -  | -     | -  | -    | -   | -     | -  |
| Bádminton                        | 25    | 15    | 2     | -   | -       | -  | -     | -  | -     | -  | -    | -   | -     | 1  |
| Basketball                       | 63    | 51    | -     | -   | -       | -  | -     | -  | 1     | 16 | 8    | 11  | 12    | 2  |
| Béisbol                          | 34    | -     | -     | -   | -       | -  | -     | -  | -     | -  | -    | -   | 14    | -  |
| Billar                           | 18    | 4     | 1     | -   | -       | -  | -     | -  | -     | -  | -    | -   | 4     | 3  |
| Bochas                           | 14    | 1     | 1     | -   | -       | -  | -     | -  | -     | -  | -    | -   | -     | -  |
| Bowling                          | 8     | 2     | -     | -   | -       | -  | -     | -  | -     | -  | 6    | 1   | -     | -  |
| Boxeo                            | 54    | 12    | 4     | -   | -       | -  | -     | -  | 15    | 3  | -    | -   | 2     | -  |
| Canotaje                         | -     | -     | -     | -   | -       | -  | -     | -  | -     | -  | -    | -   | -     | -  |
| Ciclismo                         | 39    | 11    | -     | -   | 11      | -  | 1     | -  | -     | -  | 9    | 3   | 1     | -  |
| Ecuestre                         | 1     | 1     | -     | -   | -       | -  | -     | -  | -     | -  | -    | -   | -     | -  |
| Esgrima                          | 37    | 31    | 9     | 4   | -       | -  | -     | -  | -     | -  | -    | -   | 3     | 1  |
| Esquí Acuático                   | 6     | 4     | -     | -   | -       | -  | -     | -  | -     | -  | 1    | 4   | 2     | -  |
| Fedemil <sup>1</sup>             | -     | -     | -     | -   | -       | -  | -     | -  | -     | -  | -    | -   | -     | -  |
| Fedup <sup>2</sup>               | -     | -     | -     | -   | -       | -  | -     | -  | -     | -  | -    | -   | -     | -  |
| Fisicoculturismo y Fitness       | 34    | 13    | -     | -   | -       | -  | -     | 1  | -     | -  | -    | -   | -     | -  |
| Fútbol                           | 46    | 23    | 3     | -   | -       | -  | -     | -  | 7     | 1  | 2    | -   | 5     | -  |
| Fútbol Americano                 | -     | -     | -     | -   | -       | -  | -     | -  | -     | -  | -    | -   | -     | -  |
| Gimnasia                         | 14    | 44    | -     | -   | -       | -  | -     | -  | 1     | 1  | 1    | 1   | -     | -  |
| Golf                             | 11    | 11    | -     | -   | -       | -  | -     | -  | 2     | -  | -    | -   | 6     | 8  |
| Handball                         | 45    | 31    | -     | -   | -       | -  | -     | -  | 11    | -  | 2    | -   | -     | -  |
| Hockey                           | 20    | 10    | 1     | -   | 1       | -  | -     | -  | -     | -  | -    | -   | -     | -  |
| Jiu Jitsu                        | -     | -     | -     | -   | -       | -  | -     | -  | -     | -  | -    | -   | -     | -  |

Continúa...



Cuadro N° 3.16 Número de atenciones que se brindaron por servicio de odontología (estomatología) por mes y sexo, según Federación Deportiva Nacional, 2015

| Federación Deportiva Nacional      | Total |     | Enero |    | Febrero |    | Marzo |    | Febrero |    | Mayo |    | Junio |    |
|------------------------------------|-------|-----|-------|----|---------|----|-------|----|---------|----|------|----|-------|----|
|                                    | H     | M   | H     | M  | H       | M  | H     | M  | H       | M  | H    | M  | H     | M  |
| Judo                               | 77    | 22  | -     | -  | -       | -  | 7     | 2  | -       | 3  | 14   | 5  | 7     | 1  |
| Karate                             | 65    | 54  | 2     | -  | 10      | 10 | 2     | 2  | 10      | 4  | 13   | 5  | 2     | 5  |
| Kartismo                           | -     | -   | -     | -  | -       | -  | -     | -  | -       | -  | -    | -  | -     | -  |
| Kick Boxing y Deportes de Contacto | 15    | -   | -     | -  | -       | -  | -     | -  | 4       | -  | 1    | -  | 2     | -  |
| Kung Fu                            | 12    | 5   | 2     | -  | -       | -  | 1     | -  | 1       | -  | 3    | 2  | 1     | 2  |
| Levantamiento de Pesas             | 4     | 7   | -     | -  | -       | -  | -     | -  | -       | -  | -    | -  | -     | -  |
| Levantamiento de Potencia          | -     | 5   | -     | -  | -       | -  | -     | -  | -       | -  | -    | -  | -     | 2  |
| Lucha Amateur                      | 60    | 31  | 2     | 6  | 5       | 2  | 1     | -  | 5       | 1  | 9    | 3  | 5     | 3  |
| Motociclismo                       | 1     | 1   | -     | -  | -       | -  | -     | -  | -       | -  | -    | -  | -     | -  |
| Motonáutica                        | 3     | 2   | -     | -  | -       | -  | -     | -  | -       | -  | -    | -  | -     | -  |
| Muay Thai                          | 19    | 7   | -     | -  | 2       | 2  | -     | -  | 15      | 2  | 1    | 3  | -     | -  |
| Natación                           | 111   | 116 | 1     | 12 | -       | -  | 29    | 13 | 29      | 19 | 3    | 9  | 4     | 4  |
| Paleta Frontón                     | 8     | 10  | -     | -  | -       | -  | -     | -  | -       | -  | -    | -  | -     | -  |
| Pentatlón Moderno                  | 3     | 6   | -     | -  | 2       | 3  | -     | -  | -       | -  | -    | -  | 1     | 3  |
| Personas con Discapacidad Física   | -     | -   | -     | -  | -       | -  | -     | -  | -       | -  | -    | -  | -     | -  |
| Polo                               | -     | -   | -     | -  | -       | -  | -     | -  | -       | -  | -    | -  | -     | -  |
| Remo                               | 12    | 8   | 3     | 1  | 3       | -  | -     | -  | -       | -  | 1    | -  | 1     | -  |
| Rugby                              | 86    | 26  | 11    | 7  | -       | -  | -     | -  | -       | -  | 12   | 2  | -     | -  |
| Salvamento Acuático                | -     | -   | -     | -  | -       | -  | -     | -  | -       | -  | -    | -  | -     | -  |
| Sóftbol                            | -     | 106 | -     | -  | -       | -  | -     | 31 | -       | 4  | -    | 36 | -     | 7  |
| Squash Racket                      | 9     | 2   | -     | 1  | -       | -  | -     | -  | -       | -  | -    | -  | 7     | -  |
| Tabla                              | 28    | 21  | 6     | 4  | -       | -  | 2     | 3  | 1       | -  | 6    | 3  | -     | 1  |
| Tae Kwon Do                        | 123   | 115 | 49    | 39 | 3       | 1  | -     | 1  | 9       | 7  | 6    | 12 | 4     | 5  |
| Tenis                              | 11    | 19  | 1     | 5  | 2       | -  | 2     | -  | 1       | 7  | 1    | 5  | 2     | 1  |
| Tenis de Mesa                      | 43    | 45  | 4     | 4  | 10      | 14 | -     | -  | 3       | 1  | 3    | 1  | -     | -  |
| Tiro con Arco                      | -     | -   | -     | -  | -       | -  | -     | -  | -       | -  | -    | -  | -     | -  |
| Tiro Peruana                       | 22    | 5   | -     | -  | 3       | -  | -     | -  | 4       | 1  | -    | -  | -     | 1  |
| Triatlón                           | 15    | 9   | 2     | -  | -       | -  | 2     | -  | -       | -  | -    | 1  | 1     | 3  |
| Vela                               | 48    | 18  | 2     | -  | -       | -  | 2     | 4  | -       | 1  | 2    | -  | 5     | 1  |
| Voleibol                           | 48    | 118 | 16    | 42 | -       | 8  | -     | -  | 2       | 8  | 1    | 15 | 4     | 11 |

Continúa...

Cuadro N° 3.16 Número de atenciones que se brindaron por servicio de odontología (estomatología) por mes y sexo, según Federación Deportiva Nacional, 2015

| Federación Deportiva Nacional    | Julio |     | Agosto |    | Septiembre |    | Octubre |     | Noviembre |    | Diciembre |    |
|----------------------------------|-------|-----|--------|----|------------|----|---------|-----|-----------|----|-----------|----|
|                                  | H     | M   | H      | M  | H          | M  | H       | M   | H         | M  | H         | M  |
| Total                            | 153   | 141 | 134    | 94 | 130        | 78 | 181     | 103 | 134       | 97 | 53        | 35 |
| Actividades Sub - Acuáticas      | -     | -   | -      | -  | 2          | -  | -       | 2   | -         | -  | -         | -  |
| Aerodeportiva                    | -     | -   | -      | -  | -          | -  | -       | -   | -         | -  | -         | -  |
| Ajedrez                          | -     | -   | 1      | -  | -          | 3  | -       | -   | 11        | 6  | -         | -  |
| Amateur de Sambo                 | -     | -   | -      | -  | -          | -  | -       | -   | -         | -  | -         | -  |
| Andinismo y Deportes de Invierno | -     | -   | -      | -  | -          | -  | -       | -   | 1         | -  | 1         | -  |
| Atletismo                        | -     | -   | 1      | -  | 1          | 1  | 9       | 1   | 2         | -  | 8         | 1  |
| Automovilismo Deportivo          | -     | -   | -      | -  | -          | -  | -       | -   | -         | -  | -         | -  |
| Bádminton                        | 21    | 13  | -      | -  | -          | -  | 2       | 1   | -         | -  | -         | -  |
| Basketball                       | 7     | 6   | 13     | 11 | 6          | -  | 4       | -   | 10        | 5  | 2         | -  |
| Béisbol                          | -     | -   | -      | -  | -          | -  | 17      | -   | 3         | -  | -         | -  |
| Billar                           | 6     | 1   | 4      | -  | 1          | -  | -       | -   | 2         | -  | -         | -  |
| Bochas                           | 11    | -   | -      | -  | -          | -  | 1       | 1   | 1         | -  | -         | -  |
| Bowling                          | -     | -   | 2      | 1  | -          | -  | -       | -   | -         | -  | -         | -  |
| Boxeo                            | -     | -   | -      | -  | 1          | -  | 21      | 3   | 10        | 6  | 1         | -  |
| Canotaje                         | -     | -   | -      | -  | -          | -  | -       | -   | -         | -  | -         | -  |
| Ciclismo                         | 1     | -   | -      | -  | 14         | 7  | -       | -   | -         | -  | 2         | 1  |
| Ecuestre                         | -     | -   | -      | -  | -          | -  | 1       | 1   | -         | -  | -         | -  |
| Esgrima                          | 17    | 17  | 1      | 1  | -          | 1  | -       | -   | -         | -  | 7         | 7  |
| Esquí Acuático                   | -     | -   | -      | -  | -          | -  | 1       | -   | -         | -  | 2         | -  |
| Fedemil <sup>1/</sup>            | -     | -   | -      | -  | -          | -  | -       | -   | -         | -  | -         | -  |
| Fedup <sup>2/</sup>              | -     | -   | -      | -  | -          | -  | -       | -   | -         | -  | -         | -  |
| Fisicoculturismo y Fitness       | -     | 1   | 25     | 8  | 7          | 3  | -       | -   | 2         | -  | -         | -  |
| Fútbol                           | -     | -   | -      | -  | -          | -  | 28      | 2   | 1         | 20 | -         | -  |
| Fútbol Americano                 | -     | -   | -      | -  | -          | -  | -       | -   | -         | -  | -         | -  |
| Gimnasia                         | 4     | 11  | 3      | 15 | 3          | 8  | 2       | 1   | -         | 5  | -         | 2  |
| Golf                             | -     | -   | -      | -  | -          | -  | 3       | 3   | -         | -  | -         | -  |
| Handball                         | 12    | 18  | -      | -  | 10         | 9  | 10      | 2   | -         | 2  | -         | -  |
| Hockey                           | -     | -   | 16     | 2  | 2          | 8  | -       | -   | -         | -  | -         | -  |
| Jiu Jitsu                        | -     | -   | -      | -  | -          | -  | -       | -   | -         | -  | -         | -  |

Continúa...

Cuadro N° 3.16 Número de atenciones que se brindaron por servicio de odontología (estomatología) por mes y sexo, según Federación Deportiva Nacional, 2015

Conclusión

| Federación Deportiva Nacional      | Julio |    | Agosto |    | Septiembre |    | Octubre |    | Noviembre |    | Diciembre |   |
|------------------------------------|-------|----|--------|----|------------|----|---------|----|-----------|----|-----------|---|
|                                    | H     | M  | H      | M  | H          | M  | H       | M  | H         | M  | H         | M |
|                                    | Judo  | 1  | 1      | 9  | 2          | 10 | 3       | 8  | 4         | 14 | -         | 7 |
| Karate                             | 12    | 16 | 4      | 1  | 2          | 3  | 6       | 8  | 1         | -  | 1         | - |
| Kartismo                           | -     | -  | -      | -  | -          | -  | -       | -  | -         | -  | -         | - |
| Kick Boxing y Deportes de Contacto | 5     | -  | -      | -  | 2          | -  | 1       | -  | -         | -  | -         | - |
| Kung Fu                            | -     | -  | 1      | -  | -          | -  | -       | -  | 3         | 1  | -         | - |
| Levantamiento de Pesas             | -     | -  | 1      | -  | -          | -  | -       | 3  | 3         | 4  | -         | - |
| Levantamiento de Potencia          | -     | 1  | -      | -  | -          | -  | -       | -  | -         | 2  | -         | - |
| Lucha Amateur                      | 2     | -  | 13     | 9  | 8          | 4  | 8       | 3  | 2         | -  | -         | - |
| Motociclismo                       | -     | -  | -      | -  | -          | -  | 1       | 1  | -         | -  | -         | - |
| Motonáutica                        | -     | -  | -      | -  | 1          | -  | -       | -  | 2         | 2  | -         | - |
| Muay Thai                          | -     | -  | -      | -  | -          | -  | -       | -  | -         | -  | 1         | - |
| Natación                           | 12    | 16 | 5      | 10 | 4          | 4  | 19      | 17 | 5         | 12 | -         | - |
| Paleta Frontón                     | 4     | 4  | -      | 2  | 4          | 3  | -       | 1  | -         | -  | -         | - |
| Pentatlón Moderno                  | -     | -  | -      | -  | -          | -  | -       | -  | -         | -  | -         | - |
| Personas con Discapacidad Física   | -     | -  | -      | -  | -          | -  | -       | -  | -         | -  | -         | - |
| Polo                               | -     | -  | -      | -  | -          | -  | -       | -  | -         | -  | -         | - |
| Remo                               | 1     | -  | 1      | 1  | 2          | 5  | -       | 1  | -         | -  | -         | - |
| Rugby                              | 18    | 1  | 7      | -  | 20         | -  | 4       | 1  | 9         | 8  | 5         | 7 |
| Salvamento Acuático                | -     | -  | -      | -  | -          | -  | -       | -  | -         | -  | -         | - |
| Sóftbol                            | -     | 17 | -      | 9  | -          | -  | -       | 2  | -         | -  | -         | - |
| Squash Racket                      | -     | -  | -      | -  | -          | -  | -       | -  | 2         | 1  | -         | - |
| Tabla                              | 1     | -  | 5      | 7  | 3          | -  | -       | -  | 4         | 3  | -         | - |
| Tae Kwon Do                        | 2     | 5  | 6      | 9  | 4          | 3  | 20      | 27 | 20        | 5  | -         | 1 |
| Tenis                              | 2     | -  | -      | -  | -          | -  | -       | 1  | -         | -  | -         | - |
| Tenis de Mesa                      | 4     | 9  | 5      | 4  | 6          | 6  | 1       | -  | -         | -  | 7         | 6 |
| Tiro con Arco                      | -     | -  | -      | -  | -          | -  | -       | -  | -         | -  | -         | - |
| Tiro Peruana                       | 1     | -  | 5      | 2  | 1          | -  | -       | -  | -         | -  | 8         | 1 |
| Triatlón                           | 2     | -  | -      | -  | 1          | 1  | -       | -  | 7         | 4  | -         | - |
| Vela                               | 5     | 1  | 6      | -  | 2          | 3  | 10      | 3  | 14        | 5  | -         | - |
| Voleibol                           | 2     | 3  | -      | -  | 13         | 3  | 4       | 14 | 5         | 6  | 1         | 8 |

Nota: las cifras presentadas no distinguen el número de deportista, en el caso de haber sido atendido en varias oportunidades.

<sup>1</sup> Federación Deportiva Militar (Fedemil)

<sup>2</sup> Federación Deportiva Universitaria del Perú (Fedup)

Fuente: Instituto Peruano del Deporte - Dirección Nacional de Servicios Biomédicos

Elaboración: Instituto Peruano del Deporte - Oficina de Presupuesto y Planificación - Unidad de Estadística y Preinversión

Cuadro N° 3.17 Número de atenciones que se brindaron por servicio de oftalmología, por mes y sexo, según Federación Deportiva Nacional, 2015

| Federación deportiva nacional    | Total |   | Enero |   | Febrero |   | Marzo |   | Abril |   | Mayo |   | Junio |   |
|----------------------------------|-------|---|-------|---|---------|---|-------|---|-------|---|------|---|-------|---|
|                                  | H     | M | H     | M | H       | M | H     | M | H     | M | H    | M | H     | M |
|                                  | Total | 6 | 7     | 2 | -       | 1 | 4     | 2 | -     | - | 2    | - | -     | - |
| Actividades Sub - Acuáticas      | -     | - | -     | - | -       | - | -     | - | -     | - | -    | - | -     | - |
| Aerodeportiva                    | -     | - | -     | - | -       | - | -     | - | -     | - | -    | - | -     | - |
| Ajedrez                          | -     | - | -     | - | -       | - | -     | - | -     | - | -    | - | -     | - |
| Amateur de Sambo                 | -     | - | -     | - | -       | - | -     | - | -     | - | -    | - | -     | - |
| Andinismo y Deportes de Invierno | -     | - | -     | - | -       | - | -     | - | -     | - | -    | - | -     | - |
| Atletismo                        | -     | - | -     | - | -       | - | -     | - | -     | - | -    | - | -     | - |
| Automovilismo Deportivo          | -     | - | -     | - | -       | - | -     | - | -     | - | -    | - | -     | - |
| Bádminton                        | -     | - | -     | - | -       | - | -     | - | -     | - | -    | - | -     | - |
| Basketball                       | -     | - | -     | - | -       | - | -     | - | -     | - | -    | - | -     | - |
| Béisbol                          | -     | - | -     | - | -       | - | -     | - | -     | - | -    | - | -     | - |
| Billar                           | -     | 1 | -     | - | -       | - | -     | - | -     | 1 | -    | - | -     | - |
| Bochas                           | -     | - | -     | - | -       | - | -     | - | -     | - | -    | - | -     | - |
| Bowling                          | -     | - | -     | - | -       | - | -     | - | -     | - | -    | - | -     | - |
| Boxeo                            | -     | - | -     | - | -       | - | -     | - | -     | - | -    | - | -     | - |
| Canotaje                         | -     | - | -     | - | -       | - | -     | - | -     | - | -    | - | -     | - |
| Ciclismo                         | -     | - | -     | - | -       | - | -     | - | -     | - | -    | - | -     | - |
| Ecuestre                         | -     | - | -     | - | -       | - | -     | - | -     | - | -    | - | -     | - |
| Esgrima                          | -     | - | -     | - | -       | - | -     | - | -     | - | -    | - | -     | - |
| Esquí Acuático                   | -     | - | -     | - | -       | - | -     | - | -     | - | -    | - | -     | - |
| Fedemil <sup>1/</sup>            | -     | - | -     | - | -       | - | -     | - | -     | - | -    | - | -     | - |
| Fedup <sup>2/</sup>              | -     | - | -     | - | -       | - | -     | - | -     | - | -    | - | -     | - |
| Fisicoculturismo y Fitness       | -     | - | -     | - | -       | - | -     | - | -     | - | -    | - | -     | - |
| Fútbol                           | -     | - | -     | - | -       | - | -     | - | -     | - | -    | - | -     | - |
| Fútbol Americano                 | -     | - | -     | - | -       | - | -     | - | -     | - | -    | - | -     | - |
| Gimnasia                         | -     | - | -     | - | -       | - | -     | - | -     | - | -    | - | -     | - |
| Golf                             | -     | - | -     | - | -       | - | -     | - | -     | - | -    | - | -     | - |
| Handball                         | -     | 1 | -     | - | -       | - | -     | - | -     | - | -    | - | -     | - |
| Hockey                           | -     | - | -     | - | -       | - | -     | - | -     | - | -    | - | -     | - |
| Jiu Jitsu                        | -     | - | -     | - | -       | - | -     | - | -     | - | -    | - | -     | - |
| Judo                             | 1     | - | 1     | - | -       | - | -     | - | -     | - | -    | - | -     | - |

Continúa...

Cuadro N° 3.17 Número de atenciones que se brindaron por servicio de oftalmología, por mes y sexo, según Federación Deportiva Nacional, 2015

Conclusión

| Federación deportiva nacional      | Total  |   | Enero |   | Febrero |   | Marzo |   | Abril |   | Mayo |   | Junio |   |
|------------------------------------|--------|---|-------|---|---------|---|-------|---|-------|---|------|---|-------|---|
|                                    | H      | M | H     | M | H       | M | H     | M | H     | M | H    | M | H     | M |
|                                    | Karate | - | 1     | - | -       | - | -     | - | -     | - | 1    | - | -     | - |
| Kartismo                           | -      | - | -     | - | -       | - | -     | - | -     | - | -    | - | -     | - |
| Kick Boxing y Deportes de Contacto | -      | - | -     | - | -       | - | -     | - | -     | - | -    | - | -     | - |
| Kung Fu                            | -      | - | -     | - | -       | - | -     | - | -     | - | -    | - | -     | - |
| Levantamiento de Pesas             | -      | - | -     | - | -       | - | -     | - | -     | - | -    | - | -     | - |
| Levantamiento de Potencia          | -      | - | -     | - | -       | - | -     | - | -     | - | -    | - | -     | - |
| Lucha Amateur                      | 1      | 1 | -     | - | -       | 1 | 1     | - | -     | - | -    | - | -     | - |
| Motociclismo                       | -      | - | -     | - | -       | - | -     | - | -     | - | -    | - | -     | - |
| Motonáutica                        | -      | - | -     | - | -       | - | -     | - | -     | - | -    | - | -     | - |
| Muay Thai                          | -      | - | -     | - | -       | - | -     | - | -     | - | -    | - | -     | - |
| Natación                           | -      | - | -     | - | -       | - | -     | - | -     | - | -    | - | -     | - |
| Paleta Frontón                     | -      | - | -     | - | -       | - | -     | - | -     | - | -    | - | -     | - |
| Pentatlón Moderno                  | -      | - | -     | - | -       | - | -     | - | -     | - | -    | - | -     | - |
| Personas con Discapacidad Física   | -      | - | -     | - | -       | - | -     | - | -     | - | -    | - | -     | - |
| Polo                               | -      | - | -     | - | -       | - | -     | - | -     | - | -    | - | -     | - |
| Remo                               | 1      | - | -     | - | -       | - | 1     | - | -     | - | -    | - | -     | - |
| Rugby                              | -      | - | -     | - | -       | - | -     | - | -     | - | -    | - | -     | - |
| Salvamento Acuático                | -      | - | -     | - | -       | - | -     | - | -     | - | -    | - | -     | - |
| Sóftbol                            | -      | - | -     | - | -       | - | -     | - | -     | - | -    | - | -     | - |
| Squash Racket                      | -      | - | -     | - | -       | - | -     | - | -     | - | -    | - | -     | - |
| Tabla                              | -      | - | -     | - | -       | - | -     | - | -     | - | -    | - | -     | - |
| Tae Kwon Do                        | 2      | 2 | -     | - | 1       | 2 | -     | - | -     | - | -    | - | -     | - |
| Tenis                              | -      | 1 | -     | - | -       | 1 | -     | - | -     | - | -    | - | -     | - |
| Tenis de Mesa                      | 1      | - | 1     | - | -       | - | -     | - | -     | - | -    | - | -     | - |
| Tiro con Arco                      | -      | - | -     | - | -       | - | -     | - | -     | - | -    | - | -     | - |
| Tiro Peruana                       | -      | - | -     | - | -       | - | -     | - | -     | - | -    | - | -     | - |
| Triatlón                           | -      | - | -     | - | -       | - | -     | - | -     | - | -    | - | -     | - |
| Vela                               | -      | - | -     | - | -       | - | -     | - | -     | - | -    | - | -     | - |
| Voleibol                           | -      | - | -     | - | -       | - | -     | - | -     | - | -    | - | -     | - |

Continúa...

Cuadro N° 3.17 Número de atenciones que se brindaron por servicio de oftalmología, por mes y sexo, según Federación Deportiva Nacional, 2015

| Federación Deportiva Nacional    | Julio |   | Agosto |   | Septiembre |   | Octubre |   | Noviembre |   | Diciembre |   |
|----------------------------------|-------|---|--------|---|------------|---|---------|---|-----------|---|-----------|---|
|                                  | H     | M | H      | M | H          | M | H       | M | H         | M | H         | M |
| Total                            | -     | - | -      | - | -          | 1 | 1       | - | -         | - | -         | - |
| Actividades Sub - Acuáticas      | -     | - | -      | - | -          | - | -       | - | -         | - | -         | - |
| Aerodeportiva                    | -     | - | -      | - | -          | - | -       | - | -         | - | -         | - |
| Ajedrez                          | -     | - | -      | - | -          | - | -       | - | -         | - | -         | - |
| Amateur de Sambo                 | -     | - | -      | - | -          | - | -       | - | -         | - | -         | - |
| Andinismo y Deportes de Invierno | -     | - | -      | - | -          | - | -       | - | -         | - | -         | - |
| Atletismo                        | -     | - | -      | - | -          | - | -       | - | -         | - | -         | - |
| Automovilismo Deportivo          | -     | - | -      | - | -          | - | -       | - | -         | - | -         | - |
| Bádminton                        | -     | - | -      | - | -          | - | -       | - | -         | - | -         | - |
| Basketball                       | -     | - | -      | - | -          | - | -       | - | -         | - | -         | - |
| Béisbol                          | -     | - | -      | - | -          | - | -       | - | -         | - | -         | - |
| Billar                           | -     | - | -      | - | -          | - | -       | - | -         | - | -         | - |
| Bochas                           | -     | - | -      | - | -          | - | -       | - | -         | - | -         | - |
| Bowling                          | -     | - | -      | - | -          | - | -       | - | -         | - | -         | - |
| Boxeo                            | -     | - | -      | - | -          | - | -       | - | -         | - | -         | - |
| Canotaje                         | -     | - | -      | - | -          | - | -       | - | -         | - | -         | - |
| Ciclismo                         | -     | - | -      | - | -          | - | -       | - | -         | - | -         | - |
| Ecuestre                         | -     | - | -      | - | -          | - | -       | - | -         | - | -         | - |
| Esgrima                          | -     | - | -      | - | -          | - | -       | - | -         | - | -         | - |
| Esquí Acuático                   | -     | - | -      | - | -          | - | -       | - | -         | - | -         | - |
| Fedemil <sup>1/</sup>            | -     | - | -      | - | -          | - | -       | - | -         | - | -         | - |
| Fedup <sup>2/</sup>              | -     | - | -      | - | -          | - | -       | - | -         | - | -         | - |
| Fisicoculturismo y Fitness       | -     | - | -      | - | -          | - | -       | - | -         | - | -         | - |
| Fútbol                           | -     | - | -      | - | -          | - | -       | - | -         | - | -         | - |
| Fútbol Americano                 | -     | - | -      | - | -          | - | -       | - | -         | - | -         | - |
| Gimnasia                         | -     | - | -      | - | -          | - | -       | - | -         | - | -         | - |
| Golf                             | -     | - | -      | - | -          | - | -       | - | -         | - | -         | - |
| Handball                         | -     | - | -      | - | -          | 1 | -       | - | -         | - | -         | - |
| Hockey                           | -     | - | -      | - | -          | - | -       | - | -         | - | -         | - |
| Jiu Jitsu                        | -     | - | -      | - | -          | - | -       | - | -         | - | -         | - |
| Judo                             | -     | - | -      | - | -          | - | -       | - | -         | - | -         | - |
| Karate                           | -     | - | -      | - | -          | - | -       | - | -         | - | -         | - |
| Kartismo                         | -     | - | -      | - | -          | - | -       | - | -         | - | -         | - |

Continúa...

Cuadro N° 3.17 Número de atenciones que se brindaron por servicio de oftalmología, por mes y sexo, según Federación Deportiva Nacional, 2015

Conclusión

| Federación Deportiva Nacional    | Julio                              |   | Agosto |   | Septiembre |   | Octubre |   | Noviembre |   | Diciembre |   |
|----------------------------------|------------------------------------|---|--------|---|------------|---|---------|---|-----------|---|-----------|---|
|                                  | H                                  | M | H      | M | H          | M | H       | M | H         | M | H         | M |
|                                  | Kick Boxing y Deportes de Contacto | - | -      | - | -          | - | -       | - | -         | - | -         | - |
| Kung Fu                          | -                                  | - | -      | - | -          | - | -       | - | -         | - | -         | - |
| Levantamiento de Pesas           | -                                  | - | -      | - | -          | - | -       | - | -         | - | -         | - |
| Levantamiento de Potencia        | -                                  | - | -      | - | -          | - | -       | - | -         | - | -         | - |
| Lucha Amateur                    | -                                  | - | -      | - | -          | - | -       | - | -         | - | -         | - |
| Motociclismo                     | -                                  | - | -      | - | -          | - | -       | - | -         | - | -         | - |
| Motonáutica                      | -                                  | - | -      | - | -          | - | -       | - | -         | - | -         | - |
| Muay Thai                        | -                                  | - | -      | - | -          | - | -       | - | -         | - | -         | - |
| Natación                         | -                                  | - | -      | - | -          | - | -       | - | -         | - | -         | - |
| Paleta Frontón                   | -                                  | - | -      | - | -          | - | -       | - | -         | - | -         | - |
| Pentatlon Moderno                | -                                  | - | -      | - | -          | - | -       | - | -         | - | -         | - |
| Personas con Discapacidad Fisica | -                                  | - | -      | - | -          | - | -       | - | -         | - | -         | - |
| Polo                             | -                                  | - | -      | - | -          | - | -       | - | -         | - | -         | - |
| Remo                             | -                                  | - | -      | - | -          | - | -       | - | -         | - | -         | - |
| Rugby                            | -                                  | - | -      | - | -          | - | -       | - | -         | - | -         | - |
| Salvamento Acuático              | -                                  | - | -      | - | -          | - | -       | - | -         | - | -         | - |
| Sóftbol                          | -                                  | - | -      | - | -          | - | -       | - | -         | - | -         | - |
| Squash Racket                    | -                                  | - | -      | - | -          | - | -       | - | -         | - | -         | - |
| Tabla                            | -                                  | - | -      | - | -          | - | -       | - | -         | - | -         | - |
| Tae Kwon Do                      | -                                  | - | -      | - | -          | - | 1       | - | -         | - | -         | - |
| Tenis                            | -                                  | - | -      | - | -          | - | -       | - | -         | - | -         | - |
| Tenis de Mesa                    | -                                  | - | -      | - | -          | - | -       | - | -         | - | -         | - |
| Tiro con Arco                    | -                                  | - | -      | - | -          | - | -       | - | -         | - | -         | - |
| Tiro Peruana                     | -                                  | - | -      | - | -          | - | -       | - | -         | - | -         | - |
| Triatlón                         | -                                  | - | -      | - | -          | - | -       | - | -         | - | -         | - |
| Vela                             | -                                  | - | -      | - | -          | - | -       | - | -         | - | -         | - |
| Voleibol                         | -                                  | - | -      | - | -          | - | -       | - | -         | - | -         | - |

Nota: las cifras presentadas no distinguen el número de deportista, en el caso de haber sido atendido en varias oportunidades.

<sup>1</sup> Federación Deportiva Militar (Fedemil)

<sup>2</sup> Federación Deportiva Universitaria del Perú (Fedup)

Fuente: Instituto Peruano del Deporte - Dirección Nacional de Servicios Biomédicos

Elaboración: Instituto Peruano del Deporte - Oficina de Presupuesto y Planificación - Unidad de Estadística y Preinversión

Cuadro N° 3.18 Número de atenciones que se brindaron por servicio de psicología, por mes y sexo, según Federación Deportiva Nacional, 2015

| Federación Deportiva Nacional    | Total |       | Enero |    | Febrero |    | Marzo |     | Abril |    | Mayo |    | Junio |    |
|----------------------------------|-------|-------|-------|----|---------|----|-------|-----|-------|----|------|----|-------|----|
|                                  | H     | M     | H     | M  | H       | M  | H     | M   | H     | M  | H    | M  | H     | M  |
| Total                            | 1 690 | 1 049 | 133   | 71 | 212     | 88 | 124   | 106 | 153   | 80 | 112  | 86 | 121   | 59 |
| Actividades Sub - Acuáticas      | 2     | 3     | -     | -  | -       | -  | -     | -   | -     | -  | -    | -  | -     | -  |
| Aerodeportiva                    | -     | -     | -     | -  | -       | -  | -     | -   | -     | -  | -    | -  | -     | -  |
| Ajedrez                          | 27    | 20    | 1     | 1  | 1       | -  | 7     | 9   | -     | -  | -    | -  | 4     | 1  |
| Amateur de Sambo                 | -     | -     | -     | -  | -       | -  | -     | -   | -     | -  | -    | -  | -     | -  |
| Andinismo y Deportes de Invierno | 1     | -     | -     | -  | -       | -  | -     | -   | -     | -  | -    | -  | -     | -  |
| Atletismo                        | 43    | 26    | 1     | 5  | -       | 2  | 7     | 5   | 3     | -  | 8    | 4  | 8     | 3  |
| Automovilismo Deportivo          | -     | -     | -     | -  | -       | -  | -     | -   | -     | -  | -    | -  | -     | -  |
| Bádminton                        | 28    | 23    | -     | -  | 4       | 9  | 1     | -   | -     | -  | 1    | -  | -     | -  |
| Basketball                       | 112   | 48    | -     | -  | 31      | 1  | 10    | -   | 3     | 14 | 5    | 11 | 22    | 2  |
| Béisbol                          | 71    | -     | -     | -  | 18      | -  | -     | -   | -     | -  | -    | -  | 4     | -  |
| Billar                           | 32    | 2     | 8     | -  | 2       | -  | -     | -   | -     | -  | -    | -  | 2     | 2  |
| Bochas                           | 17    | 1     | 2     | -  | -       | -  | 1     | -   | -     | -  | -    | -  | -     | -  |
| Bowling                          | 7     | -     | -     | -  | -       | -  | -     | -   | -     | -  | 5    | -  | -     | -  |
| Boxeo                            | 30    | 12    | -     | -  | -       | -  | -     | -   | 17    | 2  | -    | -  | -     | -  |
| Canotaje                         | -     | -     | -     | -  | -       | -  | -     | -   | -     | -  | -    | -  | -     | -  |
| Ciclismo                         | 70    | 17    | -     | -  | 30      | 8  | 1     | -   | 3     | -  | 13   | 1  | 1     | -  |
| Ecuestre                         | 4     | 1     | -     | -  | 1       | 1  | -     | -   | -     | -  | -    | -  | 1     | -  |
| Esgrima                          | 43    | 29    | 3     | -  | -       | -  | 6     | 1   | -     | -  | -    | -  | 3     | 2  |
| Esquí Acuático                   | 8     | 6     | -     | -  | -       | -  | -     | -   | -     | -  | 1    | 4  | 2     | -  |
| Fedemil <sup>1</sup>             | -     | -     | -     | -  | -       | -  | -     | -   | -     | -  | -    | -  | -     | -  |
| Fedup <sup>2</sup>               | -     | -     | -     | -  | -       | -  | -     | -   | -     | -  | -    | -  | -     | -  |
| Fisicoculturismo y Fitness       | 81    | 20    | 24    | 3  | -       | -  | -     | -   | 1     | -  | -    | -  | 2     | -  |
| Fútbol                           | 65    | 64    | -     | -  | -       | -  | -     | -   | 22    | -  | -    | -  | 9     | -  |
| Fútbol Americano                 | -     | -     | -     | -  | -       | -  | -     | -   | -     | -  | -    | -  | -     | -  |
| Gimnasia                         | 21    | 51    | -     | -  | -       | -  | 12    | 1   | -     | 2  | -    | 1  | 1     | 1  |
| Golf                             | 15    | 16    | -     | -  | -       | -  | 1     | -   | 2     | -  | -    | -  | 10    | 8  |
| Handball                         | 51    | 31    | -     | -  | 12      | -  | -     | -   | 11    | -  | 2    | -  | -     | -  |
| Hockey                           | 23    | 18    | -     | -  | -       | -  | -     | -   | -     | -  | -    | -  | -     | -  |
| Jiu Jitsu                        | -     | -     | -     | -  | -       | -  | -     | -   | -     | -  | -    | -  | -     | -  |
| Judo                             | 56    | 24    | -     | 5  | 17      | 3  | 5     | -   | -     | 1  | 13   | 5  | -     | 1  |
| Karate                           | 79    | 64    | 18    | 16 | 12      | 8  | 6     | 6   | 13    | 8  | 14   | 4  | 1     | 3  |

Continúa...

Cuadro N° 3.18 Número de atenciones que se brindaron por servicio de psicología, por mes y sexo, según Federación Deportiva Nacional, 2015

| Federación Deportiva Nacional      | Total |     | Enero |    | Febrero |    | Marzo |    | Abril |    | Mayo |    | Junio |   |
|------------------------------------|-------|-----|-------|----|---------|----|-------|----|-------|----|------|----|-------|---|
|                                    | H     | M   | H     | M  | H       | M  | H     | M  | H     | M  | H    | M  | H     | M |
| Kartismo                           | -     | -   | -     | -  | -       | -  | -     | -  | -     | -  | -    | -  | -     | - |
| Kick Boxing y Deportes de Contacto | 16    | -   | 5     | -  | -       | -  | -     | -  | -     | -  | -    | -  | 2     | - |
| Kung Fu                            | 14    | 9   | 5     | 5  | -       | -  | -     | -  | 1     | -  | 4    | 1  | 3     | 2 |
| Levantamiento de Pesas             | 4     | 5   | -     | -  | 2       | 3  | -     | 1  | -     | -  | -    | -  | -     | - |
| Levantamiento de Potencia          | -     | -   | -     | -  | -       | -  | -     | -  | -     | -  | -    | -  | -     | - |
| Lucha Amateur                      | 93    | 29  | 14    | 2  | 3       | 1  | 7     | 2  | 11    | 1  | 4    | 2  | 4     | 3 |
| Motociclismo                       | 5     | 1   | -     | -  | -       | -  | -     | -  | -     | -  | -    | -  | -     | - |
| Motonáutica                        | 9     | 1   | -     | -  | -       | -  | -     | -  | -     | -  | -    | -  | -     | - |
| Muay Thai                          | 20    | 8   | -     | 2  | -       | -  | 1     | -  | 17    | 3  | 2    | 3  | -     | - |
| Natación                           | 97    | 124 | -     | -  | 13      | 16 | 1     | 10 | 27    | 27 | 3    | 10 | 5     | 5 |
| Paleta Frontón                     | 10    | 8   | -     | -  | -       | -  | -     | -  | -     | -  | -    | -  | -     | - |
| Pentatlón Moderno                  | 1     | -   | -     | -  | -       | -  | -     | -  | -     | -  | -    | -  | 1     | - |
| Personas con Discapacidad Física   | 3     | 2   | -     | -  | -       | -  | -     | -  | -     | -  | -    | -  | 2     | 1 |
| Polo                               | -     | -   | -     | -  | -       | -  | -     | -  | -     | -  | -    | -  | -     | - |
| Remo                               | 21    | 9   | -     | -  | -       | -  | 11    | 5  | -     | -  | 2    | -  | 1     | - |
| Rugby                              | 82    | 22  | 2     | -  | -       | -  | -     | -  | -     | -  | 13   | 3  | -     | - |
| Salvamento Acuático                | -     | -   | -     | -  | -       | -  | -     | -  | -     | -  | -    | -  | -     | - |
| Sóftbol                            | -     | 49  | -     | 10 | -       | -  | -     | -  | -     | -  | -    | 8  | -     | 6 |
| Squash Racket                      | 11    | 1   | -     | -  | -       | -  | -     | -  | -     | -  | -    | -  | 9     | - |
| Tabla                              | 30    | 13  | 1     | 1  | 4       | 5  | -     | -  | 1     | -  | 6    | 2  | -     | - |
| Tae Kwon Do                        | 122   | 86  | 20    | 8  | 15      | 11 | 18    | 14 | 13    | 7  | 8    | 10 | 6     | 3 |
| Tenis                              | 22    | 17  | 4     | 1  | 7       | 1  | 4     | 6  | 2     | 4  | 1    | 4  | 2     | 1 |
| Tenis de Mesa                      | 51    | 42  | 9     | 4  | 1       | 3  | 9     | 10 | 4     | 2  | 2    | -  | -     | - |
| Tiro con Arco                      | 4     | 3   | 1     | 2  | -       | -  | -     | -  | -     | -  | -    | -  | 1     | 1 |
| Tiro Peruana                       | 46    | 7   | 10    | 1  | 9       | -  | 2     | 1  | 2     | 2  | 2    | -  | 2     | - |
| Triatlón                           | 8     | 8   | -     | -  | -       | -  | -     | -  | -     | -  | -    | 1  | -     | 3 |
| Vela                               | 67    | 23  | -     | -  | 13      | 1  | 8     | 1  | -     | 1  | 2    | 1  | 8     | 2 |
| Voleibol                           | 68    | 106 | 5     | 5  | 17      | 15 | 6     | 34 | -     | 6  | 1    | 11 | 5     | 9 |

Continúa...

Cuadro N° 3.18 Número de atenciones que se brindaron por servicio de psicología, por mes y sexo, según Federación Deportiva Nacional, 2015

| Federación Deportiva Nacional    | Julio |     | Agosto |     | Septiembre |    | Octubre |     | Noviembre |     | Diciembre |    |
|----------------------------------|-------|-----|--------|-----|------------|----|---------|-----|-----------|-----|-----------|----|
|                                  | H     | M   | H      | M   | H          | M  | H       | M   | H         | M   | H         | M  |
| Total                            | 152   | 120 | 194    | 100 | 141        | 70 | 148     | 119 | 140       | 104 | 60        | 46 |
| Actividades Sub - Acuáticas      | -     | -   | -      | -   | 2          | 1  | -       | 2   | -         | -   | -         | -  |
| Aerodeportiva                    | -     | -   | -      | -   | -          | -  | -       | -   | -         | -   | -         | -  |
| Ajedrez                          | -     | -   | 1      | -   | -          | 2  | -       | -   | 13        | 7   | -         | -  |
| Amateur de Sambo                 | -     | -   | -      | -   | -          | -  | -       | -   | -         | -   | -         | -  |
| Andinismo y Deportes de Invierno | -     | -   | -      | -   | -          | -  | -       | -   | 1         | -   | -         | -  |
| Atletismo                        | 1     | -   | -      | 1   | 1          | 2  | 5       | 3   | 1         | -   | 8         | 1  |
| Automovilismo Deportivo          | -     | -   | -      | -   | -          | -  | -       | -   | -         | -   | -         | -  |
| Bádminton                        | 20    | 13  | -      | -   | -          | -  | 2       | 1   | -         | -   | -         | -  |
| Basketball                       | 7     | -   | 15     | 11  | 6          | -  | -       | 2   | 13        | 7   | -         | -  |
| Béisbol                          | -     | -   | -      | -   | -          | -  | 20      | -   | 29        | -   | -         | -  |
| Billar                           | 10    | -   | 10     | -   | -          | -  | -       | -   | -         | -   | -         | -  |
| Bochas                           | 11    | -   | -      | -   | -          | -  | 2       | 1   | 1         | -   | -         | -  |
| Bowling                          | -     | -   | 2      | -   | -          | -  | -       | -   | -         | -   | -         | -  |
| Boxeo                            | -     | -   | -      | -   | -          | -  | 13      | 10  | -         | -   | -         | -  |
| Canotaje                         | -     | -   | -      | -   | -          | -  | -       | -   | -         | -   | -         | -  |
| Ciclismo                         | 2     | -   | 1      | -   | 13         | 6  | -       | 1   | 6         | 1   | -         | -  |
| Ecuestre                         | -     | -   | -      | -   | -          | -  | 2       | -   | -         | -   | -         | -  |
| Esgrima                          | 20    | 18  | 1      | 1   | 3          | -  | -       | -   | -         | -   | 7         | 7  |
| Esquí Acuático                   | -     | -   | -      | -   | 1          | -  | 1       | -   | -         | -   | 3         | 2  |
| Fedemil <sup>1/</sup>            | -     | -   | -      | -   | -          | -  | -       | -   | -         | -   | -         | -  |
| Fedup <sup>2/</sup>              | -     | -   | -      | -   | -          | -  | -       | -   | -         | -   | -         | -  |
| Fisicoculturismo y Fitness       | -     | 1   | 45     | 11  | 6          | 5  | 1       | -   | 2         | -   | -         | -  |
| Fútbol                           | -     | -   | 15     | -   | -          | -  | 17      | 14  | 2         | 50  | -         | -  |
| Fútbol Americano                 | -     | -   | -      | -   | -          | -  | -       | -   | -         | -   | -         | -  |
| Gimnasia                         | 4     | 11  | -      | 20  | 3          | 10 | 1       | 1   | -         | 3   | -         | 1  |
| Golf                             | -     | -   | -      | -   | -          | -  | 2       | 6   | -         | -   | -         | 2  |
| Handball                         | 8     | 21  | -      | -   | 10         | 7  | 8       | 3   | -         | -   | -         | -  |
| Hockey                           | -     | -   | 22     | 15  | 1          | 3  | -       | -   | -         | -   | -         | -  |
| Jiu Jitsu                        | -     | -   | -      | -   | -          | -  | -       | -   | -         | -   | -         | -  |
| Judo                             | 1     | 1   | 11     | 2   | 4          | 4  | 5       | 2   | -         | -   | -         | -  |



Cuadro N° 3.18 Número de atenciones que se brindaron por servicio de psicología, por mes y sexo, según Federación Deportiva Nacional, 2015 Conclusión

| Federación Deportiva Nacional      | Julio |    | Agosto |   | Septiembre |   | Octubre |    | Noviembre |    | Diciembre |    |
|------------------------------------|-------|----|--------|---|------------|---|---------|----|-----------|----|-----------|----|
|                                    | H     | M  | H      | M | H          | M | H       | M  | H         | M  | H         | M  |
| Karate                             | 9     | 10 | -      | - | 2          | 3 | 4       | 6  | -         | -  | -         | -  |
| Kartismo                           | -     | -  | -      | - | -          | - | -       | -  | -         | -  | -         | -  |
| Kick Boxing y Deportes de Contacto | 5     | -  | -      | - | 2          | - | 1       | -  | 1         | -  | -         | -  |
| Kung Fu                            | -     | -  | -      | - | -          | - | -       | -  | 1         | 1  | -         | -  |
| Levantamiento de Pesas             | -     | -  | 1      | 1 | -          | - | -       | -  | 1         | -  | -         | -  |
| Levantamiento de Potencia          | -     | -  | -      | - | -          | - | -       | -  | -         | -  | -         | -  |
| Lucha Amateur                      | -     | -  | 20     | 6 | 16         | 4 | 5       | 4  | -         | -  | 9         | 4  |
| Motociclismo                       | -     | -  | -      | - | -          | - | -       | 1  | 5         | -  | -         | -  |
| Motonáutica                        | -     | -  | -      | - | 6          | - | -       | -  | 3         | 1  | -         | -  |
| Muay Thai                          | -     | -  | -      | - | -          | - | -       | -  | -         | -  | -         | -  |
| Natación                           | 13    | 13 | 7      | 9 | 4          | 3 | 20      | 20 | 4         | 11 | -         | -  |
| Paleta Frontón                     | 6     | 4  | -      | - | 4          | 4 | -       | -  | -         | -  | -         | -  |
| Pentatlón Moderno                  | -     | -  | -      | - | -          | - | -       | -  | -         | -  | -         | -  |
| Personas con Discapacidad Física   | -     | -  | 1      | - | -          | - | -       | 1  | -         | -  | -         | -  |
| Polo                               | -     | -  | -      | - | -          | - | -       | -  | -         | -  | -         | -  |
| Remo                               | 1     | -  | 1      | 1 | 4          | 3 | 1       | -  | -         | -  | -         | -  |
| Rugby                              | 18    | -  | 7      | - | 23         | - | 2       | 4  | 10        | 8  | 7         | 7  |
| Salvamento Acuático                | -     | -  | -      | - | -          | - | -       | -  | -         | -  | -         | -  |
| Sóftbol                            | -     | 17 | -      | 7 | -          | 1 | -       | -  | -         | -  | -         | -  |
| Squash Racket                      | -     | -  | -      | - | -          | - | -       | -  | 2         | 1  | -         | -  |
| Tabla                              | -     | -  | 7      | 5 | 3          | - | -       | -  | 8         | -  | -         | -  |
| Tae Kwon Do                        | -     | 2  | 6      | 6 | 1          | 1 | 22      | 19 | 13        | 5  | -         | -  |
| Tenis                              | 2     | -  | -      | - | -          | - | -       | -  | -         | -  | -         | -  |
| Tenis de Mesa                      | 4     | 8  | 5      | 3 | 7          | 5 | -       | -  | -         | -  | 10        | 7  |
| Tiro con Arco                      | -     | -  | 2      | - | -          | - | -       | -  | -         | -  | -         | -  |
| Tiro Peruana                       | 1     | -  | 6      | 1 | 1          | - | -       | -  | -         | -  | 11        | 2  |
| Triatlón                           | 1     | -  | -      | - | 1          | - | -       | -  | 6         | 4  | -         | -  |
| Vela                               | 5     | 1  | 8      | - | 3          | 3 | 6       | 8  | 14        | 5  | -         | -  |
| Voleibol                           | 3     | -  | -      | - | 14         | 3 | 8       | 10 | 4         | -  | 5         | 13 |

Nota: las cifras presentadas no distinguen el número de deportista, en el caso de haber sido atendido en varias oportunidades.

<sup>1</sup> Federación Deportiva Militar (Fedemil)

<sup>2</sup> Federación Deportiva Universitaria del Perú (Fedup)

Fuente: Instituto Peruano del Deporte - Dirección Nacional de Servicios Biomédicos

Elaboración: Instituto Peruano del Deporte - Oficina de Presupuesto y Planificación - Unidad de Estadística y Preinversión





## CAPITULO

# CAPACITACIÓN Y TÉCNICA Y DEPORTIVA

En el año 2015, la Dirección Nacional de Capacitación y Técnica Deportiva, desarrolló siete programas de capacitación (también denominadas tareas) direccionando su intervención hacia los diferentes grupos poblacionales: agentes deportivos del sistema deportivo nacional y agentes deportivos federados; niveles y organizaciones deportivas como los consejos regionales del deporte, federaciones deportivas, gobiernos locales y otras organizaciones de base.

A continuación, se presenta información estadística por cada uno de los programas ejecutados a nivel nacional que totalizaron 211 cursos y 95,450 participantes.

# 4




PARTICIPACIÓN  
TOTAL

**95 450**



INCREMENTO  
RESPECTO AL 2014

**32.82%**





# 4.1

## PROGRAMA NACIONAL DE CAPACITACION, 2010 - 2015

El programa de capacitación ha observado un incremento sostenido en los últimos cinco años en todos sus componentes: cursos, participantes y presupuesto ejecutado. (Cuadro N°4.01).

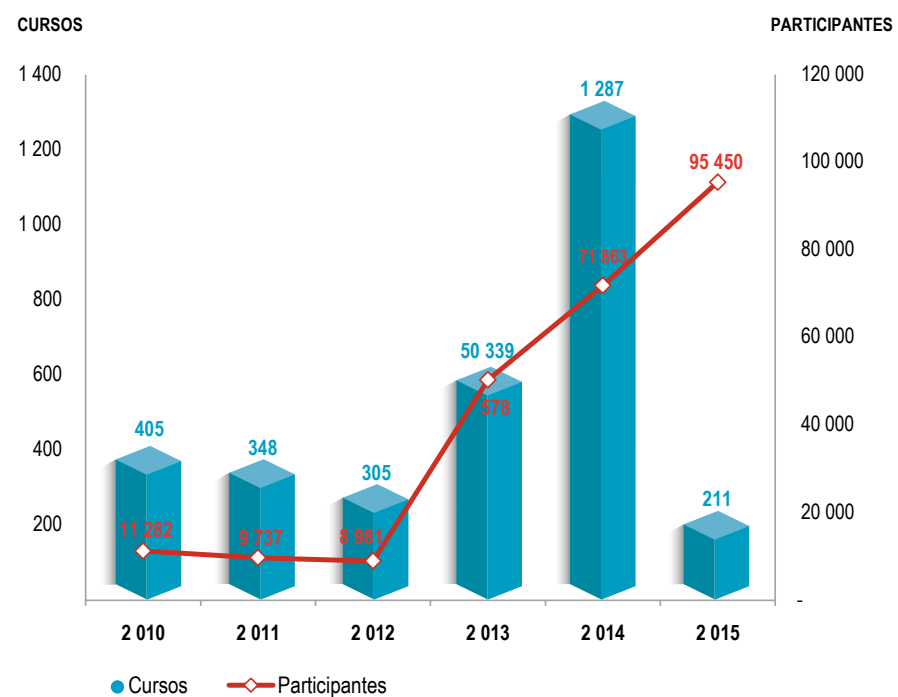
Cuadro N° 4.01 Programa de capacitación: cursos, participantes y ejecución presupuestal , 2010-2015

| Año  | Número de cursos | Número de participantes | Ejecución presupuestal (S/.) |
|------|------------------|-------------------------|------------------------------|
| 2010 | 405              | 11 282                  | 326 666                      |
| 2011 | 348              | 9 737                   | 359 019                      |
| 2012 | 305              | 8 981                   | 712 449                      |
| 2013 | 578              | 50 339                  | 2 465 532                    |
| 2014 | 1 287            | 71 863                  | 2 552 523                    |
| 2015 | 211              | 95 450                  | 3 657 135                    |

Fuente: Instituto Peruano del Deporte - Dirección Nacional de Capacitación y Técnica Deportiva  
 Elaboración: Instituto Peruano del Deporte - Oficina de Presupuesto y Planificación - Unidad de Estadística y Preinversión

Por tercer año consecutivo, el componente "participantes" reportó incremento; La excepción se presentó en el componente "cursos" al presentar un descenso de 1,076 en el año 2015. Ver Gráfico N° 4.01.

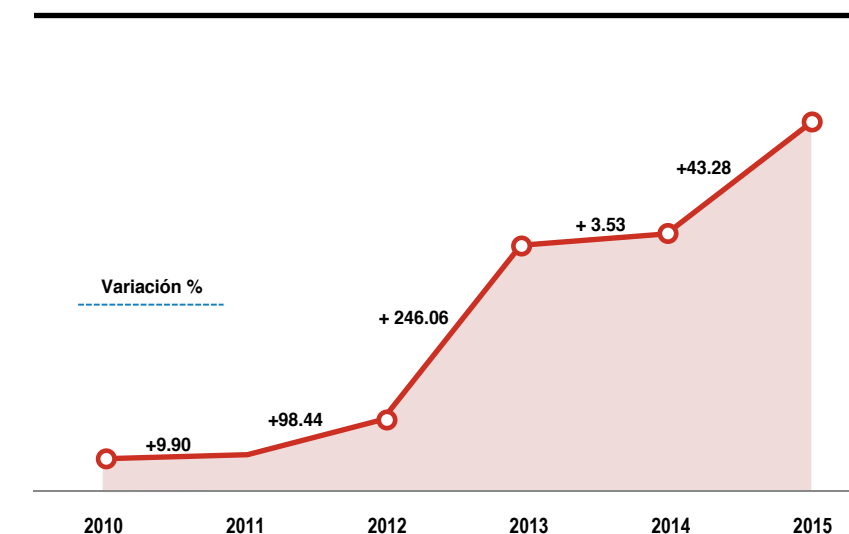
Gráfico N° 4.01 Comparativo anual de cursos de capacitación vs. participantes, 2010 - 2015



Fuente: Instituto Peruano del Deporte - Dirección Nacional del Capacitación y Técnica Deportiva

El presupuesto ejecutado, evidencia una variación positiva en los últimos cinco años, presentando la tercera variación mas importante el año 2015 con un incremento del 43.28% con respecto al 2014, luego de la observada los años 2012 y 2013. (Ver Gráfico N°4.02)

Gráfico N° 4.02 Presupuesto ejecutado en capacitación, 2010 - 2015 (Variación porcentual)



Fuente: Instituto Peruano del Deporte - Dirección Nacional del Capacitación y Técnica Deportiva

4.2

PROGRAMA NACIONAL DE CAPACITACION, 2015

Al concluir el año 2015, el programa de capacitación desarrolló 7 programas (o tareas) los cuales se concretaron a través de la ejecución de 211 cursos de capacitación, 95,450 participantes y una inversión ejecutada por el orden de los S/. 3,657,135.

El programa de capacitación, ha establecido dos modalidades: virtual y presencial. En este contexto, se dictó 211 cursos, 48 de los cuales pertenecen a la modalidad virtual y 163 a la modalidad presencial, que representan el 22.7% y 77.3% respectivamente.

Del total de participantes 52,299 corresponden a la modalidad de cursos virtuales y 43,151 a cursos por modalidad presencial, que representan el 54.8% y 45.26% respectivamente. Cuadro N°4.02.

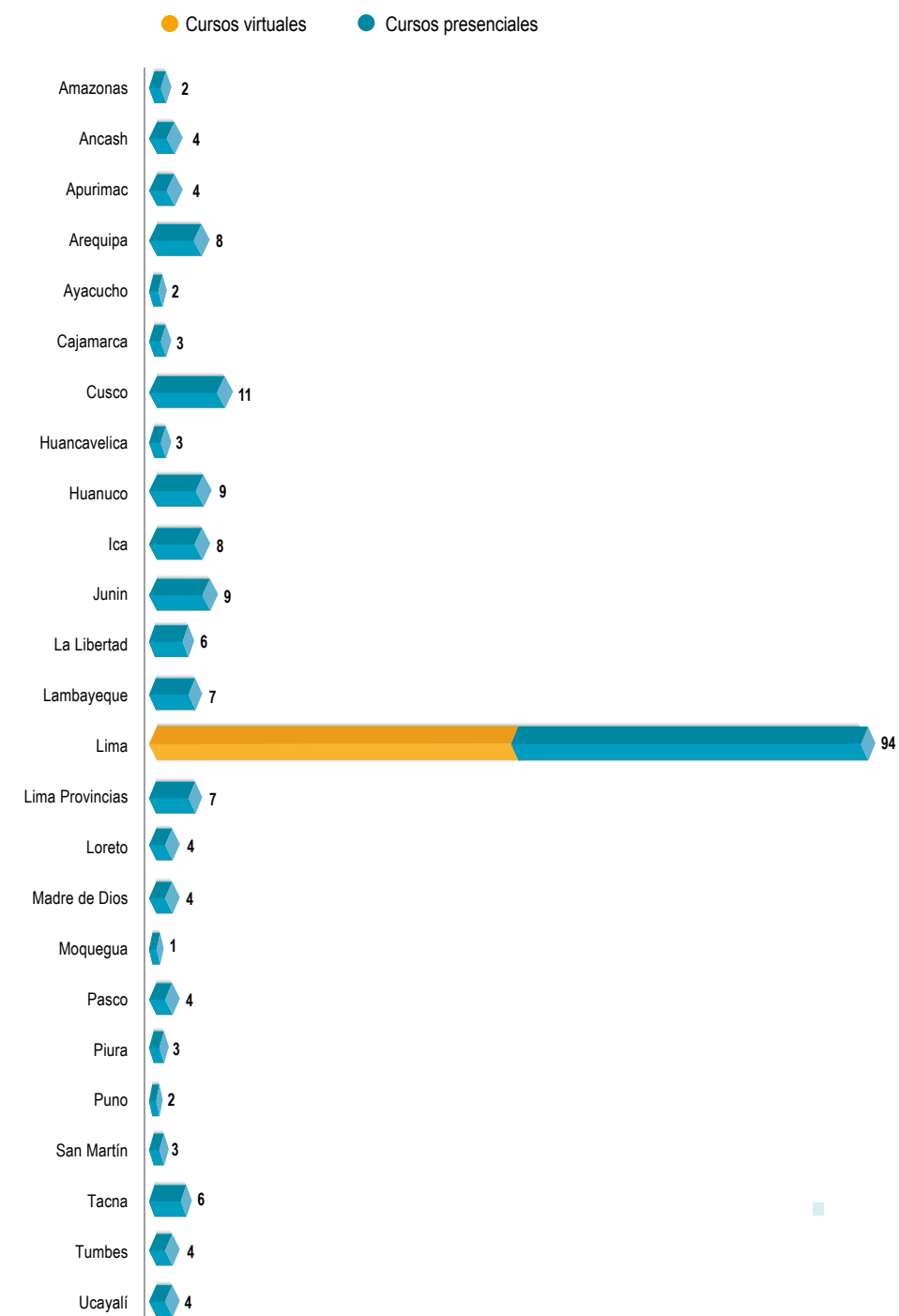
Cuadro N° 4.02 Programa nacional de capacitación, 2015

| Programas (Tareas)  | Modalidad de enseñanza |                         |                  |                         | Total cursos | Total participantes | Presupuesto ejecutado (S/.) |
|---|------------------------|-------------------------|------------------|-------------------------|--------------|---------------------|-----------------------------|
|   | Presencial             |                         | Virtual          |                         |              |                     |                             |
|   | Número de cursos       | Número de participantes | Número de cursos | Número de participantes |              |                     |                             |
| <b>Total</b>  | 163                    | 43 151                  | 48               | 52 299                  | 211          | 95 450              | 3 657 135                   |
| Capacitación de agentes deportivos del sistema deportivo nacional | 58                     | 5 028                   | 10               | 7 072                   | 68           | 12 100              | 858 772                     |
| Capacitación de agentes deportivos federados                      | 23                     | 1 410                   | 2                | 1 178                   | 25           | 2 588               | 800 333                     |
| Formación de funcionarios municipales tipo A y B                  | 16                     | 1 395                   | -                | -                       | 16           | 1 395               | 131 990                     |
| Jóvenes liderando el deporte - LID                                | 28                     | 19 729                  | -                | -                       | 28           | 19 729              | 782 851                     |
| Juégatela por tus hijos   | 36                     | 12 253                  | -                | -                       | 36           | 12 253              | 273 233                     |
| Súmame minutos a tu vida  | 2                      | 3 336                   | -                | -                       | 2            | 3 336               | 338 278                     |
| Tu otra mitad   | -                      | -                       | 36               | 44 049                  | 36           | 44 049              | 471 678                     |

Fuente: Instituto Peruano del Deporte - Dirección Nacional de Capacitación y Técnica Deportiva  
 Elaboración: Instituto Peruano del Deporte - Oficina de Presupuesto y Planificación - Unidad de Estadística y Preinversión

Gráfico N° 4.03

Distribución de cursos de capacitación por modalidad de enseñanza, según región, 2015



Fuente: Instituto Peruano del Deporte - Dirección Nacional de Capacitación y Técnica Deportiva

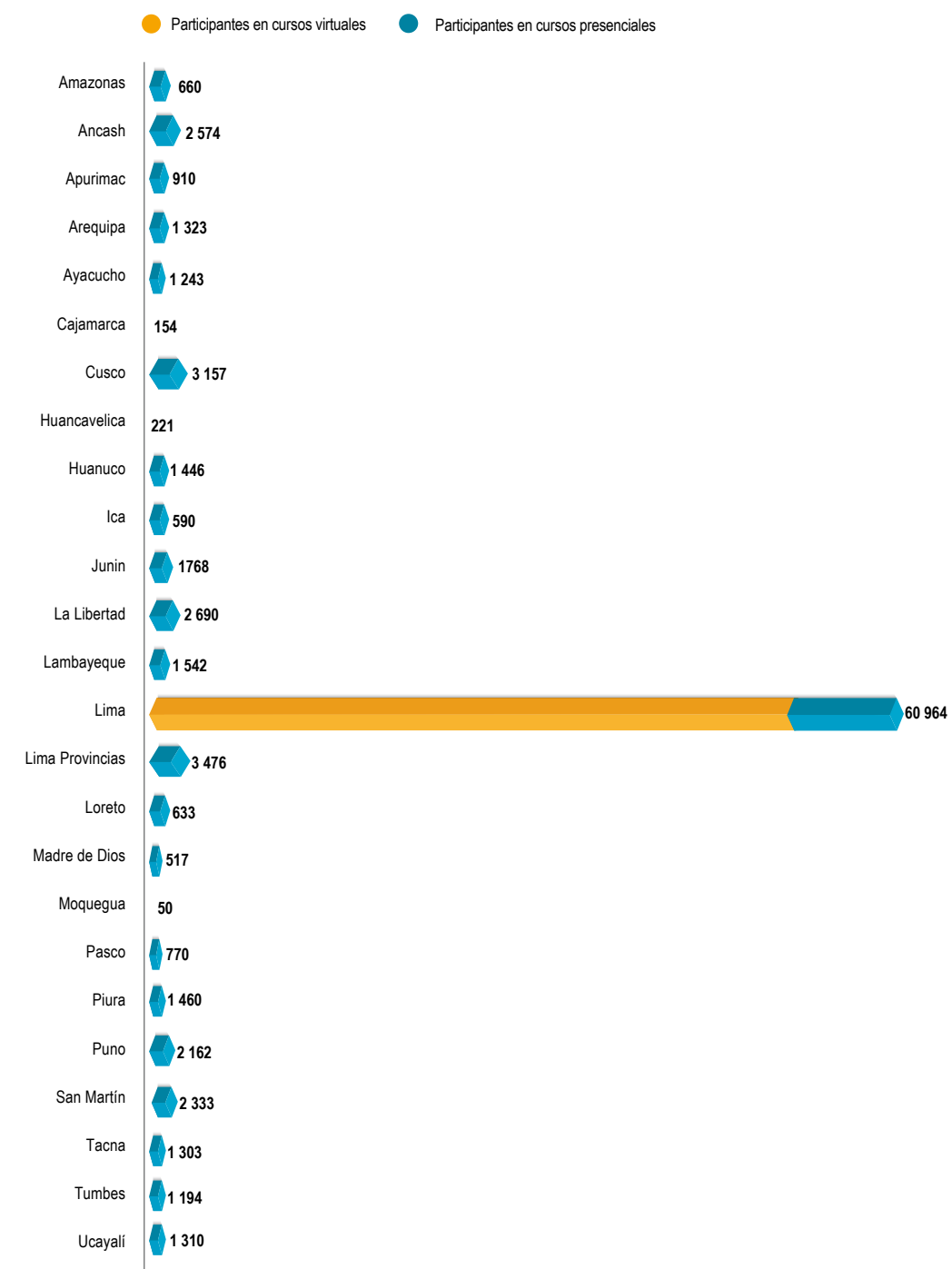
Cuadro N° 4.03 Cursos de capacitación por modalidad de enseñanza, según región, 2015

| Región          | Total cursos | Número de cursos |           | %            |              |
|-----------------|--------------|------------------|-----------|--------------|--------------|
|                 |              | Presenciales     | Virtuales | Presenciales | Virtuales    |
| <b>Total</b>    | <b>211</b>   | <b>163</b>       | <b>48</b> | <b>77.25</b> | <b>22.75</b> |
| Lima            | 94           | 46               | 48        | 21.80        | 22.75        |
| Cusco           | 11           | 11               | -         | 5.21         | -            |
| Junín           | 9            | 9                | -         | 4.27         | -            |
| Arequipa        | 8            | 8                | -         | 3.79         | -            |
| Huánuco         | 8            | 8                | -         | 3.79         | -            |
| Ica             | 8            | 8                | -         | 3.79         | -            |
| Lambayeque      | 7            | 7                | -         | 3.32         | -            |
| Lima provincias | 7            | 7                | -         | 3.32         | -            |
| La Libertad     | 6            | 6                | -         | 2.84         | -            |
| Tacna           | 6            | 6                | -         | 2.84         | -            |
| Áncash          | 4            | 4                | -         | 1.90         | -            |
| Apurímac        | 4            | 4                | -         | 1.90         | -            |
| Loreto          | 4            | 4                | -         | 1.90         | -            |
| Madre de Dios   | 4            | 4                | -         | 1.90         | -            |
| Pasco           | 4            | 4                | -         | 1.90         | -            |
| Tumbes          | 4            | 4                | -         | 1.90         | -            |
| Ucayali         | 4            | 4                | -         | 1.90         | -            |
| Cajamarca       | 3            | 3                | -         | 1.42         | -            |
| Huancavelica    | 3            | 3                | -         | 1.42         | -            |
| Piura           | 3            | 3                | -         | 1.42         | -            |
| San Martín      | 3            | 3                | -         | 1.42         | -            |
| Amazonas        | 2            | 2                | -         | 0.95         | -            |
| Ayacucho        | 2            | 2                | -         | 0.95         | -            |
| Puno            | 2            | 2                | -         | 0.95         | -            |
| Moquegua        | 1            | 1                | -         | 0.47         | -            |

Fuente: Instituto Peruano del Deporte - Dirección Nacional de Capacitación y Técnica Deportiva  
 Elaboración: Instituto Peruano del Deporte - Oficina de Presupuesto y Planificación - Unidad de Estadística y Preinversión

Gráfico N° 4.04

Distribución de participantes por modalidad de enseñanza, según región, 2015



Fuente: Instituto Peruano del Deporte - Dirección Nacional del Capacitación y Técnica Deportiva



Cuadro N° 4.04 Participantes en cursos de capacitación por modalidad de enseñanza, según región, 2015

| Región          | Total participantes | Número de participantes |               | %            |              |
|-----------------|---------------------|-------------------------|---------------|--------------|--------------|
|                 |                     | Presenciales            | Virtuales     | Presenciales | Virtuales    |
| <b>Total</b>    | <b>95 450</b>       | <b>43 151</b>           | <b>52 299</b> | <b>45.21</b> | <b>54.79</b> |
| Amazonas        | 660                 | 660                     | -             | 0.69         | -            |
| Áncash          | 2 574               | 2 574                   | -             | 2.70         | -            |
| Apurímac        | 910                 | 910                     | -             | 0.95         | -            |
| Arequipa        | 1 323               | 1 323                   | -             | 1.39         | -            |
| Ayacucho        | 1 243               | 1 243                   | -             | 1.30         | -            |
| Cajamarca       | 154                 | 154                     | -             | 0.16         | -            |
| Cusco           | 3 157               | 3 157                   | -             | 3.31         | -            |
| Huancavelica    | 221                 | 221                     | -             | 0.23         | -            |
| Huánuco         | 1 446               | 1 446                   | -             | 1.51         | -            |
| Ica             | 590                 | 590                     | -             | 0.62         | -            |
| Junín           | 1 768               | 1 768                   | -             | 1.85         | -            |
| La Libertad     | 2 690               | 2 690                   | -             | 2.82         | -            |
| Lambayeque      | 1 542               | 1 542                   | -             | 1.62         | -            |
| Lima            | 60 964              | 8 665                   | 52 299        | 9.08         | 54.79        |
| Lima provincias | 3 476               | 3 476                   | -             | 3.64         | -            |
| Loreto          | 1 633               | 1 633                   | -             | 1.71         | -            |
| Madre de Dios   | 517                 | 517                     | -             | 0.54         | -            |
| Moquegua        | 50                  | 50                      | -             | 0.05         | -            |
| Pasco           | 770                 | 770                     | -             | 0.81         | -            |
| Piura           | 1 460               | 1 460                   | -             | 1.53         | -            |
| Puno            | 2 162               | 2 162                   | -             | 2.27         | -            |
| San Martín      | 2 333               | 2 333                   | -             | 2.44         | -            |
| Tacna           | 1 303               | 1 303                   | -             | 1.37         | -            |
| Tumbes          | 1 194               | 1 194                   | -             | 1.25         | -            |
| Ucayali         | 1 310               | 1 310                   | -             | 1.37         | -            |

Fuente: Instituto Peruano del Deporte - Dirección Nacional de Capacitación y Técnica Deportiva  
 Elaboración: Instituto Peruano del Deporte - Oficina de Presupuesto y Planificación - Unidad de Estadística y Preinversión

En términos comparativos, en el año 2015 dos componentes incrementaron sus valores (i) participantes (32.82%) y (ii) presupuesto (43.28%) con respecto al año 2014. El componente (iii) cursos, descendió (-83.61%). Ver Cuadro N° 4.05.

Cuadro N° 4.05 Programas de capacitación desarrollados, según modalidad de enseñanza presencial, 2015

| Actividades                           | 2014      | 2015      | Variación |        |
|---------------------------------------|-----------|-----------|-----------|--------|
|                                       |           |           | Absoluta  | %      |
| Número de Cursos                      | 1 287     | 211       | -1 076    | -83.61 |
| Número de Participantes <sup>1/</sup> | 71 863    | 95 450    | 23 587    | 32.82  |
| Presupuesto (S/.)                     | 2 552 523 | 3 657 135 | 1 104 612 | 43.28  |

<sup>1/</sup> Incluye los participantes por modalidad de cursos virtual y presencial.  
 Fuente: Instituto Peruano del Deporte - Dirección Nacional de Capacitación y Técnica Deportiva  
 Elaboración: Instituto Peruano del Deporte - Oficina de Presupuesto y Planificación - Unidad de Estadística y Preinversión

## 4.3 PROGRAMAS, CURSOS Y PARTICIPANTES DE CAPACITACION: MODALIDAD PRESENCIAL

Bajo la modalidad de enseñanza presencial, se ejecutaron seis programas, que totalizaron 163 cursos y 43,151 participantes, entre los cuales sobresalen: (i) Jóvenes liderando el deporte -LID, con 19,729 participantes y 28 cursos, (ii) Juégatela por tus hijos, con 12,253 participantes y 36 cursos y (iii) Capacitación de agentes deportivos del sistema deportivo nacional (complementario a la fase de cursos virtuales) que congregó a 5,028 personas en 58 cursos. Ver Cuadro N° 4.06.

Cuadro N° 4.06 Programas de capacitación desarrollados, según modalidad de enseñanza presencial, 2015

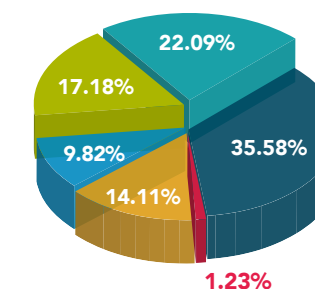
| Denominación del programa   | Número de cursos | Número de participantes |
|---|------------------|-------------------------|
| <b>Total</b>  | <b>163</b>       | <b>43 151</b>           |
| Jóvenes liderando el deporte - LID                                | 28               | 19 729                  |
| Juégatela por tus hijos   | 36               | 12 253                  |
| Capacitación de agentes deportivos del sistema deportivo nacional | 58               | 5 028                   |
| Súmame minutos a tu vida  | 2                | 3 336                   |
| Capacitación de agentes deportivos federados                      | 23               | 1 410                   |
| Formación de Funcionarios Municipales Tipo A y B                  | 16               | 1 395                   |

Fuente: Instituto Peruano del Deporte - Dirección Nacional de Capacitación y Técnica Deportiva  
 Elaboración: Instituto Peruano del Deporte - Oficina de Presupuesto y Planificación - Unidad de Estadística y Preinversión

La distribución porcentual de los cursos y participantes de los programas desarrollados bajo la modalidad presencial se muestra en los gráficos N° 4.05 y 4.06.

Gráfico N° 4.05 Cursos desarrollados según modalidad presencial, 2015 (Distribución porcentual)

- Jóvenes liderando el deporte -LID
- Juégatela por tus hijos
- Capacitación de agentes deportivos del sistema deportivo nacional
- Súmame minutos a tu vida
- Capacitación de agentes deportivos federados
- Formación de Funcionarios Municipales Tipo A y B

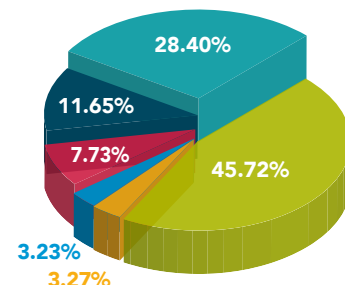


Fuente: Instituto Peruano del Deporte - Dirección Nacional de Capacitación y Técnica Deportiva

**Gráfico N° 4.06**

Participantes en los cursos desarrollados, según modalidad presencial, 2015 (Distribución porcentual)

- Jóvenes liderando el deporte -LID
- Juégatela por tus hijos
- Capacitación de agentes deportivos del sistema deportivo nacional
- Súmale minutos a tu vida
- Capacitación de agentes deportivos federados
- Formación de Funcionarios Municipales Tipo A y B



Fuente: Instituto Peruano del Deporte - Dirección Nacional del Capacitación y Técnica Deportiva

**4.3.1 Programa “Jóvenes liderando el deporte –LID”**

En el 2015, este programa reunió 19,729 jóvenes en 28 cursos dictados en forma descentralizada. (Cuadro N° 4.06.1)

Cuadro N° 4.06.1 Resumen del número de cursos y participantes, según programa “Jóvenes liderando el deporte - LID”, 2015

| Denominación del curso        | Número de cursos | Número de participantes |
|-------------------------------|------------------|-------------------------|
| <b>Total</b>                  | <b>28</b>        | <b>19 729</b>           |
| Liderazgo                     | 9                | 1 968                   |
| Líderes impulsando el deporte | 19               | 17 761                  |

Fuente: Instituto Peruano del Deporte - Dirección Nacional de Capacitación y Técnica Deportiva

Elaboración: Instituto Peruano del Deporte - Oficina de Presupuesto y Planificación - Unidad de Estadística y Preinversión

**4.3.2 Programa “Juégatela por tus hijos”**

Es una capacitación dirigida a padres de familia con hijos de preferencia menores a 3 años, regis trando la suma de 12,253 participantes en capacitaciones masivas y 36 cursos. Cuadro N° 4.06.2.

Cuadro N° 4.06.2 Resumen del número de cursos y participantes, según programa “Juégatela por tus hijos”, 2015

| Denominación del curso           | Número de cursos | Número de participantes |
|----------------------------------|------------------|-------------------------|
| <b>Total</b>                     | <b>36</b>        | <b>12 253</b>           |
| Psicomotricidad infantil         | 13               | 4 505                   |
| Actividad física                 | 5                | 1 640                   |
| Actividad física / Fuero militar | 1                | 299                     |
| Desarrollo motor                 | 1                | 29                      |
| Impacto                          | 1                | 651                     |
| Psicomotricidad                  | 12               | 4 411                   |
| Psicomotricidad / Fuero militar  | 1                | 299                     |
| Psicomotricidad especializada    | 1                | 120                     |
| Sedentarismo / Fuero militar     | 1                | 299                     |

Fuente: Instituto Peruano del Deporte - Dirección Nacional de Capacitación y Técnica Deportiva

Elaboración: Instituto Peruano del Deporte - Oficina de Presupuesto y Planificación - Unidad de Estadística y Preinversión

**4.3.3 Programa “Capacitación de agentes deportivo del sistema deportivo nacional”**

Este programa en el año 2015, como complemento a los cursos virtuales, aglutinó 5,028 agentes que recibieron un total de 58 cursos diferenciados, dictados descentralizadamente en el interior del país. (Cuadro N° 4.06.3)

Cuadro N° 4.06.3 Resumen de cursos y participantes, según programa “Capacitación de agentes deportivo del sistema deportivo nacional”, 2015

| Denominación del curso  | Número de cursos | Número de participantes |
|---|------------------|-------------------------|
| <b>Total</b>  | <b>58</b>        | <b>5 028</b>            |
| Actualización para profesores de educación física                                     | 1                | 88                      |
| Árbitros de basketball  | 1                | 55                      |
| Atletismo   | 4                | 252                     |
| Capacitación de handball  | 1                | 78                      |
| Capacitación metodología para la enseñanza del voleibol                               | 1                | 86                      |
| Capacitación y actualización deportiva  | 1                | 65                      |
| Clínica de lanzamiento de jabalina  | 1                | 37                      |
| Congreso internacional del deporte  | 1                | 497                     |
| Curso de atletismo  | 2                | 78                      |
| Curso de basketball   | 1                | 56                      |
| Curso de gimnasia artística   | 1                | 58                      |
| Curso internacional Planificación Deportiva   | 1                | 271                     |
| Didáctica y metodología para las clases de educación física primaria y secundaria     | 1                | 412                     |
| El deporte como herramienta de cambio social en poblaciones vulnerables               | 1                | 109                     |
| El juego y el deporte como herramienta para la transformación social                  | 3                | 174                     |
| Formalización de organizaciones deportivas y sus beneficios                           | 1                | 40                      |
| Foro jóvenes apostando al proyecto política nacional deportivo                        | 1                | 142                     |
| Gimnasia  | 1                | 17                      |
| Gimnasia artística masculina  | 1                | 16                      |
| Gimnasia deportiva  | 1                | 42                      |
| Gimnasia para jueces  | 2                | 49                      |
| Handball  | 2                | 98                      |
| I Curso de jueces de gimnasia de niveles  | 1                | 76                      |
| Metodología de la enseñanza del atletismo en la educación física                      | 1                | 139                     |
| Metodología del entrenamiento   | 1                | 86                      |
| Metodología para enseñanza del fútbol en menores                                      | 1                | 69                      |
| Metodología para enseñanza voleibol   | 1                | 86                      |
| Monitores para tiro con arco nivel I  | 2                | 84                      |
| Natación  | 1                | 70                      |
| Planificación deportiva   | 1                | 31                      |
| Psicomotricidad   | 2                | 115                     |
| Seguridad deportiva   | 1                | 50                      |
| Seminario de psicomotricidad  | 1                | 289                     |
| Seminario internacional de tiempo libre y recreación                                  | 1                | 305                     |
| Taller de psicomotricidad   | 1                | 159                     |
| Taller de psicomotricidad I   | 1                | 62                      |
| Taller práctico de medidas básicas y preparación física para captación de deportistas | 6                | 302                     |
| Taller teórico deportivo  | 1                | 100                     |
| Tiro con arco   | 3                | 130                     |
| Voleibol  | 2                | 155                     |

Fuente: Instituto Peruano del Deporte - Dirección Nacional de Capacitación y Técnica Deportiva

Elaboración: Instituto Peruano del Deporte - Oficina de Presupuesto y Planificación - Unidad de Estadística y Preinversión

#### 4.3.4 Programa "Súmale minutos a tu vida"

Con al finalidad de promover masivamente la actividad física se organizó este programa, que incluyó además de los cursos una fase activa (carrera y/o caminatas), convocando 3,336 participantes en 2 eventos de capacitación. Cuadro N° 4.06.4.

Cuadro N° 4.06.4 Resumen de cursos y participantes, según programa "Súmale minutos a tu vida", 2015

| Denominación del curso  | Número de cursos | Número de participantes |
|-------------------------|------------------|-------------------------|
| Total                   | 2                | 3 336                   |
| Carrera IPD 8K          | 1                | 2 486                   |
| Carrera Peru Ande Trail | 1                | 850                     |

Fuente: Instituto Peruano del Deporte - Dirección Nacional de Capacitación y Técnica Deportiva

Elaboración: Instituto Peruano del Deporte - Oficina de Presupuesto y Planificación - Unidad de Estadística y Preinversión

#### 4.3.5 Programa "Capacitación de agentes deportivos federados"

Reportó una asistencia de 1,410 personas y 23 cursos presenciales para diferentes deportes. Cuadro N° 4.06.5.

Cuadro N° 4.06.5 Resumen de cursos y participantes, según programa "Capacitación de agentes deportivos federados", 2015

| Denominación del curso   | Número de cursos | Número de participantes |
|--|------------------|-------------------------|
| Total  | 23               | 1 410                   |
| Capacitación internacional para entrenadores de gimnasia artística femenina  | 1                | 36                      |
| Capacitación internacional para entrenadores de gimnasia artística masculino | 1                | 29                      |
| Capacitación para entrenadores de gimnasia artística femenina                | 1                | 50                      |
| Capacitación para jueces de gimnasia artística masculino                     | 1                | 7                       |
| Coaching para federaciones deportivas  | 3                | 120                     |
| Conferencia de tratamiento tributario para sponsor y donaciones              | 1                | 87                      |
| Curso internacional de bádminton master plan                                 | 1                | 53                      |
| Curso internacional de entrenadores judo                                     | 1                | 58                      |
| Curso internacional de fisioterapia deportiva                                | 1                | 145                     |
| Seminario internacional de coaching deportivo                                | 1                | 96                      |
| Seminario internacional de nutrición deportiva                               | 1                | 235                     |
| Seminario internacional entrenamiento de la fuerza en pruebas atléticas      | 1                | 104                     |
| Seminario internacional la ciencia detrás del deporte                        | 1                | 92                      |
| Seminario latinoamericano de ciencia y medicina antidoping                   | 1                | 49                      |
| Taller de prevención de dopaje   | 7                | 249                     |

Fuente: Instituto Peruano del Deporte - Dirección Nacional de Capacitación y Técnica Deportiva

Elaboración: Instituto Peruano del Deporte - Oficina de Presupuesto y Planificación - Unidad de Estadística y Preinversión

#### 4.3.6 Programa "Formación de funcionarios municipales tipo A y B"

Este programa reunió 1,395 participantes en cinco regiones, y se dictó un total de 16 cursos, al término del año 2015. Cuadro N° 4.06.6.

Cuadro N° 4.06.6 Resumen de cursos y participantes, según programa "Formación de funcionarios municipales tipo A y B", 2015

| Denominación del curso   | Número de cursos | Número de participantes |
|--|------------------|-------------------------|
| Total  | 16               | 1 395                   |
| Evaluación y Asesoría de Funcionarios Municipales Tipo B       | 4                | 326                     |
| Exposición y asesoría de funcionarios municipales tipo B       | 2                | 173                     |
| Exposición y asesoría funcionarios Meta 28                     | 1                | 65                      |
| Exposición y asesoría funcionarios Meta 29                     | 1                | 69                      |
| Exposición y asesoría funcionarios Meta 30                     | 1                | 95                      |
| Segunda Sesión Presencial Meta 28                              | 1                | 59                      |
| Segunda Sesión y Evaluación de Funcionarios Municipales Tipo A | 1                | 76                      |
| Taller de Funcionarios Municipales Tipo A                      | 2                | 208                     |
| Taller de Funcionarios Municipales Tipo B                      | 1                | 68                      |
| Taller de presentación de la Meta A                            | 1                | 154                     |
| Taller de presentación de metas municipios Tipo B              | 1                | 102                     |

Fuente: Instituto Peruano del Deporte - Dirección Nacional de Capacitación y Técnica Deportiva

Elaboración: Instituto Peruano del Deporte - Oficina de Presupuesto y Planificación - Unidad de Estadística y Preinversión

## 4.4

### PROGRAMAS, CURSOS Y PARTICIPANTES DE CAPACITACION: MODALIDAD VIRTUAL

Bajo la modalidad de enseñanza virtual, se realizaron tres programas, como son: (i) Tu Otra Mitad, que alcanzó 44,049 participantes en 36 cursos; (ii) Capacitación de agentes deportivos del sistema deportivo nacional, con 7,072 participantes y 10 cursos y (iii) Capacitación de agentes deportivos federados, con 1,178 inscritos en 2 cursos. Ver Cuadro N° 4.07.

Cuadro N° 4.07 Programas de capacitación desarrollados, según modalidad de enseñanza virtual, 2015

| Denominación del programa   | Número de cursos | Número de participantes |
|---|------------------|-------------------------|
| Total   | 48               | 52 299                  |
| Tu Otra Mitad   | 36               | 44 049                  |
| Capacitación de agentes deportivos del sistema deportivo nacional | 10               | 7 072                   |
| Capacitación de agentes deportivos federados                      | 2                | 1 178                   |

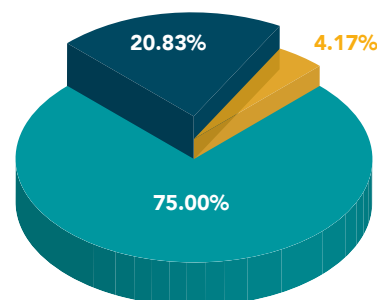
Fuente: Instituto Peruano del Deporte - Dirección Nacional de Capacitación y Técnica Deportiva

Elaboración: Instituto Peruano del Deporte - Oficina de Presupuesto y Planificación - Unidad de Estadística y Preinversión

La distribución porcentual de los cursos y participantes de los programas desarrollados bajo la modalidad virtual se muestra en los gráficos N° 4.07 y 4.08.

Gráfico N° 4.07 Cursos desarrollados según modalidad virtual, 2015 (Distribución porcentual)

- Tu otra mitad
- Capacitación de agentes deportivos del sistema deportivo nacional
- Capacitación de agentes deportivos federados

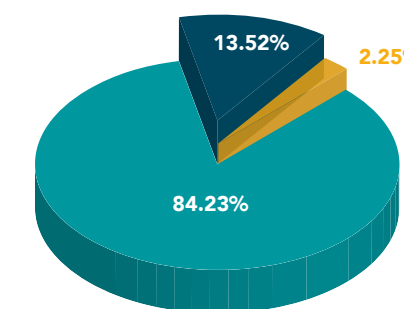


Fuente: Instituto Peruano del Deporte - Dirección Nacional del Capacitación y Técnica Deportiva

Gráfico N° 4.08

Participantes en los cursos desarrollados, según modalidad virtual, 2015 (Distribución porcentual)

- Tu otra mitad
- Capacitación de agentes deportivos del sistema deportivo nacional
- Capacitación de agentes deportivos federados



Fuente: Instituto Peruano del Deporte - Dirección Nacional del Capacitación y Técnica Deportiva

#### 4.4.1 Programa "Tu Otra Mitad"

En su tercer año de operación, al finalizar el año 2015, se registró 44,049 participantes en 36 cursos que se centralizaron en Lima, por ser de modalidad virtual, distribuidos en cuatro ciclos. Además, se presentó la primera promoción de egresado la cual contó con 1,614 aprobados.

Cuadro N° 4.07.1 Resumen del número de participantes y cursos del programa "Tu otra mitad", por especialidad, según ciclo, 2015

| Ciclo     | Gestor Deportivo / Técnico Deportivo |                         | Gestor Deportivo |                         | Técnico Deportivo |                         | Número de cursos | Número de participantes |
|-----------|--------------------------------------|-------------------------|------------------|-------------------------|-------------------|-------------------------|------------------|-------------------------|
|           | Número de cursos                     | Número de participantes | Número de cursos | Número de participantes | Número de cursos  | Número de participantes |                  |                         |
| Total     | 6                                    | 2 190                   | 18               | 27 756                  | 12                | 14 103                  | 36               | 44 049                  |
| Ciclo I   | 6                                    | 2 190                   | -                | 6 861                   | -                 | -                       | 6                | 9 051                   |
| Ciclo II  | -                                    | -                       | 6                | 7 463                   | 4                 | 6 062                   | 10               | 13 525                  |
| Ciclo III | -                                    | -                       | 6                | 6 199                   | 4                 | 4 495                   | 10               | 10 694                  |
| Ciclo IV  | -                                    | -                       | 6                | 7 233                   | 4                 | 3 546                   | 10               | 10 779                  |

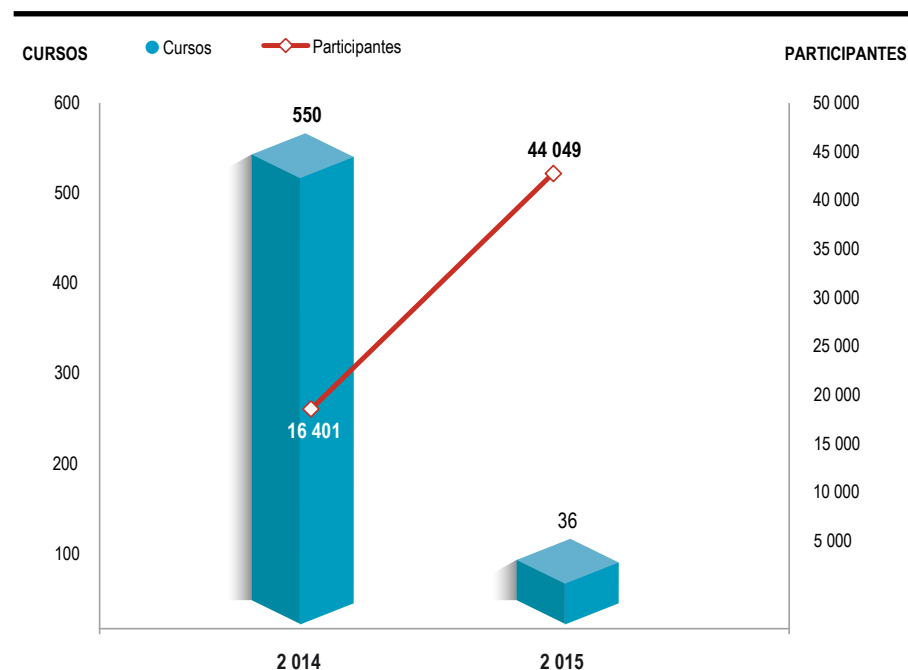
Fuente: Instituto Peruano del Deporte - Dirección Nacional de Capacitación y Técnica Deportiva

Elaboración: Instituto Peruano del Deporte - Oficina de Presupuesto y Planificación - Unidad de Estadística y Preinversión

Comparando los años 2014 -2015, los cursos dictados presentan una disminución respecto al año 2014, de 550 a 36, esto es 514 cursos menos (-93.45%); sin embargo al describir los participantes, se tiene un incremento respecto al año 2014: de 16,401 a 44,049, esto es 23,587 participantes mas (32.82%), tal como se muestra en el Gráfico N°4.09.

Gráfico N° 4.09

Cursos y participantes de programa "Tu otra mitad", 2014 - 2015



Fuente: Instituto Peruano del Deporte - Dirección Nacional del Capacitación y Técnica Deportiva

4.4.2 Programa "Capacitación de agentes deportivos del sistema deportivo nacional"

Se dictaron 10 cursos cortos on line, totalizando 7,072 agentes del sistema deportivo. Cuadro N° 4.07.2.

Cuadro N° 4.07.2 Resumen del número de cursos y participantes, según programa "Capacitación de agentes deportivos del sistema deportivo nacional", 2015

| Denominación del curso  | Número de cursos | Número de participantes |
|---|------------------|-------------------------|
| <b>Total</b>  | <b>10</b>        | <b>7 072</b>            |
| Diplomado actividad física en adultos mayores I                               | 1                | 959                     |
| Actividad física en adultos mayores I   | 1                | 2 048                   |
| Curso de actualización para Programa Verano 2015 - DNRPD - 1er. Curso Express | 1                | 88                      |
| Curso de actualización para Programa Verano 2015 - DNRPD - 2do Curso Express  | 1                | 622                     |
| Curso de actualización para Programa Verano 2015 - DNRPD - Coordinador        | 1                | 205                     |
| Curso de actualización para Programa Verano 2015 - DNRPD - Promotor           | 1                | 141                     |
| Curso de actualización para Programa Verano 2015 - DNRPD – Técnicos           | 1                | 323                     |
| Introducción al deporte inclusivo   | 1                | 798                     |
| Introducción al deporte inclusivo II  | 1                | 1 284                   |
| Preparación física por dimensiones  | 1                | 604                     |

Fuente: Instituto Peruano del Deporte - Dirección Nacional de Capacitación y Técnica Deportiva  
 Elaboración: Instituto Peruano del Deporte - Oficina de Presupuesto y Planificación - Unidad de Estadística y Preinversión

4.4.3 Programa "Capacitación de agentes deportivos federados"

Capacitaciones especializadas para elevar la performance de los técnicos deportivos y avances en deportes de competencia, se dictaron 2 cursos, reuniendo 1,178 participantes. Cuadro N° 4.07.3.

Cuadro N° 4.07.3 Resumen del número de cursos y participantes, según programa "Capacitación de agentes deportivos federados", 2015

| Denominación del curso       | Número de cursos | Número de participantes |
|------------------------------|------------------|-------------------------|
| <b>Total</b>                 | <b>2</b>         | <b>1 178</b>            |
| Especialización en bádminton | 1                | 607                     |
| Especialización en rugby     | 1                | 571                     |

Fuente: Instituto Peruano del Deporte - Dirección Nacional de Capacitación y Técnica Deportiva  
 Elaboración: Instituto Peruano del Deporte - Oficina de Presupuesto y Planificación - Unidad de Estadística y Preinversión



4.5

CUADROS ESTADÍSTICOS DEL PROGRAMA NACIONAL DE CAPACITACIÓN

Bajo la modalidad de enseñanza virtual, se realizaron tres programas, como son: (i) Tu Otra Mitad, que alcanzó 44,049 participantes en 36 cursos; (ii) Capacitación de agentes deportivos del sistema deportivo nacional, con 7,072 participantes y 10 cursos y (iii) Capacitación de agentes deportivos federados, con 1,178 inscritos en 2 cursos. Ver Cuadro N° 4.08.

Cuadro N° 4.08 Cursos y participantes por modalidad de enseñanza, según región, 2015

| Región          | Cursos y participantes, según modalidad de enseñanza |                  |         |                     |                         |         |
|-----------------|--|------------------|---------|---------------------|-------------------------|---------|
|                 | Total cursos   | Número de cursos |         | Total participantes | Número de participantes |         |
|                 |  | Presencial       | Virtual |                     | Presencial              | Virtual |
| Total           | 211  | 163              | 48      | 95 450              | 43 151                  | 52 299  |
| Amazonas        | 2  | 2                | -       | 660                 | 660                     | -       |
| Ancash          | 4  | 4                | -       | 2 574               | 2 574                   | -       |
| Apurímac        | 4  | 4                | -       | 910                 | 910                     | -       |
| Arequipa        | 8  | 8                | -       | 1 323               | 1 323                   | -       |
| Ayacucho        | 2  | 2                | -       | 1 243               | 1 243                   | -       |
| Cajamarca       | 3  | 3                | -       | 154                 | 154                     | -       |
| Cusco           | 11   | 11               | -       | 3 157               | 3 157                   | -       |
| Huancavelica    | 3  | 3                | -       | 221                 | 221                     | -       |
| Huánuco         | 8  | 8                | -       | 1 446               | 1 446                   | -       |
| Ica             | 8  | 8                | -       | 590                 | 590                     | -       |
| Junín           | 9  | 9                | -       | 1 768               | 1 768                   | -       |
| La Libertad     | 6  | 6                | -       | 2 690               | 2 690                   | -       |
| Lambayeque      | 7  | 7                | -       | 1 542               | 1 542                   | -       |
| Lima            | 94   | 46               | 48      | 60 964              | 8 665                   | 52 299  |
| Lima provincias | 7  | 7                | -       | 3 476               | 3 476                   | -       |
| Loreto          | 4  | 4                | -       | 1 633               | 1 633                   | -       |
| Madre de Dios   | 4  | 4                | -       | 517                 | 517                     | -       |
| Moquegua        | 1  | 1                | -       | 50                  | 50                      | -       |
| Pasco           | 4  | 4                | -       | 770                 | 770                     | -       |
| Piura           | 3  | 3                | -       | 1 460               | 1 460                   | -       |
| Puno            | 2  | 2                | -       | 2 162               | 2 162                   | -       |
| San Martín      | 3  | 3                | -       | 2 333               | 2 333                   | -       |
| Tacna           | 6  | 6                | -       | 1 303               | 1 303                   | -       |
| Tumbes          | 4  | 4                | -       | 1 194               | 1 194                   | -       |
| Ucayali         | 4  | 4                | -       | 1 310               | 1 310                   | -       |

Fuente: Instituto Peruano del Deporte - Dirección Nacional de Capacitación y Técnica Deportiva  
Elaboración: Instituto Peruano del Deporte - Oficina de Presupuesto y Planificación - Unidad de Estadística y Preinversión

Cuadro N° 4.08.1 Cursos y participantes, por programa y modalidad de enseñanza presencial, según región, 2015

| Región          | Cursos y participantes por Programa y modalidad de enseñanza presencial |                                    |                         |   |                          |  |  |                     |                                    |                         |   |                          |  |  |
|-----------------|---|------------------------------------|-------------------------|---|--------------------------|--|--|---------------------|------------------------------------|-------------------------|---|--------------------------|--|--|
|                 | Total cursos  | Número de cursos                   |                         |   |                          |  |  | Total participantes | Número de participantes            |                         |   |                          |  |  |
|                 |   | Jóvenes Liderando el Deporte - LID | Juégatale Por Tus Hijos | Capacitación de Agentes Deportivos del Sistema Deportivo Nacional | Súmale Minutos a Tu Vida | Capacitación de Agentes Deportivos Federados | Formación de Funcionarios Municipales Tipo A y B |                     | Jóvenes Liderando el Deporte - LID | Juégatale Por Tus Hijos | Capacitación de Agentes Deportivos del Sistema Deportivo Nacional | Súmale Minutos a Tu Vida | Capacitación de Agentes Deportivos Federados | Formación de Funcionarios Municipales Tipo A y B |
| Total           | 163   | 28                                 | 36                      | 58  | 2                        | 23   | 16   | 43 151              | 19 729                             | 12 253                  | 5 028   | 3 336                    | 1 410  | 1 395  |
| Amazonas        | 2   | 1                                  | 1                       | -   | -                        | -  | -  | 660                 | 160                                | 500                     | -   | -                        | -  | -  |
| Ancash          | 4   | 1                                  | 2                       | 1   | -                        | -  | -  | 2 574               | 2 001                              | 284                     | 289   | -                        | -  | -  |
| Apurímac        | 4   | 1                                  | 1                       | 2   | -                        | -  | -  | 910                 | 544                                | 204                     | 162   | -                        | -  | -  |
| Arequipa        | 8   | 1                                  | 1                       | 2   | -                        | 1  | 3  | 1 323               | 751                                | 216                     | 71  | -                        | 29   | 256  |
| Ayacucho        | 2   | 1                                  | -                       | 1   | -                        | -  | -  | 1 243               | 1 207                              | -                       | 36  | -                        | -  | -  |
| Cajamarca       | 3   | 1                                  | 1                       | 1   | -                        | -  | -  | 154                 | 56                                 | 56                      | 42  | -                        | -  | -  |
| Cusco           | 11  | 2                                  | 3                       | 4   | -                        | 2  | -  | 3 157               | 1 600                              | 1 151                   | 240   | -                        | 166  | -  |
| Huancavelica    | 3   | -                                  | -                       | 3   | -                        | -  | -  | 221                 | -                                  | -                       | 221   | -                        | -  | -  |
| Huánuco         | 8   | 3                                  | 2                       | 3   | -                        | -  | -  | 1 446               | 710                                | 642                     | 94  | -                        | -  | -  |
| Ica             | 8   | -                                  | 1                       | 5   | -                        | -  | 2  | 590                 | -                                  | 59                      | 397   | -                        | -  | 134  |
| Junín           | 9   | 2                                  | 2                       | 2   | -                        | 1  | 2  | 1 768               | 830                                | 699                     | 95  | -                        | 17   | 127  |
| La Libertad     | 6   | 2                                  | 1                       | 3   | -                        | -  | -  | 2 690               | 1 690                              | 824                     | 176   | -                        | -  | -  |
| Lambayeque      | 7   | 1                                  | 1                       | 2   | -                        | -  | 3  | 1 542               | 533                                | 544                     | 122   | -                        | -  | 343  |
| Lima            | 46  | -                                  | 8                       | 11  | 2                        | 19   | 6  | 8 665               | -                                  | 1 601                   | 1 995   | 3 336                    | 1 198  | 535  |
| Lima provincias | 7   | 2                                  | 2                       | 3   | -                        | -  | -  | 3 476               | 2 006                              | 1 328                   | 142   | -                        | -  | -  |
| Loreto          | 4   | 2                                  | 1                       | 1   | -                        | -  | -  | 1 633               | 1 443                              | 150                     | 40  | -                        | -  | -  |
| Madre de Dios   | 4   | 1                                  | 1                       | 2   | -                        | -  | -  | 517                 | 50                                 | 383                     | 84  | -                        | -  | -  |
| Moquegua        | 1   | -                                  | -                       | 1   | -                        | -  | -  | 50                  | -                                  | -                       | 50  | -                        | -  | -  |
| Pasco           | 4   | 1                                  | 2                       | 1   | -                        | -  | -  | 770                 | 243                                | 368                     | 159   | -                        | -  | -  |
| Piura           | 3   | 1                                  | 1                       | 1   | -                        | -  | -  | 1 460               | 915                                | 501                     | 44  | -                        | -  | -  |
| Puno            | 2   | 1                                  | 1                       | -   | -                        | -  | -  | 2 162               | 1 111                              | 1 051                   | -   | -                        | -  | -  |
| San Martín      | 3   | 1                                  | 1                       | 1   | -                        | -  | -  | 2 333               | 1 685                              | 628                     | 20  | -                        | -  | -  |
| Tacna           | 6   | 1                                  | 1                       | 4   | -                        | -  | -  | 1 303               | 460                                | 651                     | 192   | -                        | -  | -  |
| Tumbes          | 4   | 1                                  | 1                       | 2   | -                        | -  | -  | 1 194               | 830                                | 208                     | 156   | -                        | -  | -  |
| Ucayali         | 4   | 1                                  | 1                       | 2   | -                        | -  | -  | 1 310               | 904                                | 205                     | 201   | -                        | -  | -  |

Fuente: Instituto Peruano del Deporte - Dirección Nacional de Capacitación y Técnica Deportiva  
Elaboración: Instituto Peruano del Deporte - Oficina de Presupuesto y Planificación - Unidad de Estadística y Preinversión

Cuadro N° 4.08.1.1 Cursos y participantes del programa "Jóvenes liderando el deporte - LID", según región, 2015

| Región          | Denominación del curso        | Número de cursos | Número de participantes |
|-----------------|-------------------------------|------------------|-------------------------|
| <b>Total</b>    |                               | <b>28</b>        | <b>19 729</b>           |
| Amazonas        |                               | 1                | 160                     |
|                 | Liderazgo                     | 1                | 160                     |
| Áncash          |                               | 1                | 2 001                   |
|                 | Líderes impulsando el deporte | 1                | 2 001                   |
| Apurímac        |                               | 1                | 544                     |
|                 | Líderes impulsando el deporte | 1                | 544                     |
| Arequipa        |                               | 1                | 751                     |
|                 | Líderes impulsando el deporte | 1                | 751                     |
| Ayacucho        |                               | 1                | 1 207                   |
|                 | Líderes impulsando el deporte | 1                | 1 207                   |
| Cajamarca       |                               | 1                | 56                      |
|                 | Liderazgo                     | 1                | 56                      |
| Cusco           |                               | 2                | 1 600                   |
|                 | Liderazgo                     | 1                | 404                     |
|                 | Líderes impulsando el deporte | 1                | 1 196                   |
| Huánuco         |                               | 3                | 710                     |
|                 | Liderazgo                     | 2                | 300                     |
|                 | Líderes impulsando el deporte | 1                | 410                     |
| Junín           |                               | 2                | 830                     |
|                 | Liderazgo                     | 1                | 24                      |
|                 | Líderes impulsando el deporte | 1                | 806                     |
| La Libertad     |                               | 2                | 1 690                   |
|                 | Liderazgo                     | 1                | 824                     |
|                 | Líderes impulsando el deporte | 1                | 866                     |
| Lambayeque      |                               | 1                | 533                     |
|                 | Líderes impulsando el deporte | 1                | 533                     |
| Lima Provincias |                               | 2                | 2 006                   |
|                 | Líderes impulsando el deporte | 2                | 2 006                   |
| Loreto          |                               | 2                | 1 443                   |
|                 | Liderazgo                     | 1                | 150                     |
|                 | Líderes impulsando el deporte | 1                | 1 293                   |
| Madre de dios   |                               | 1                | 50                      |
|                 | Liderazgo                     | 1                | 50                      |
| Pasco           |                               | 1                | 243                     |
|                 | Líderes impulsando el deporte | 1                | 243                     |
| Piura           |                               | 1                | 915                     |
|                 | Líderes impulsando el deporte | 1                | 915                     |
| Puno            |                               | 1                | 1 111                   |
|                 | Líderes impulsando el deporte | 1                | 1 111                   |
| San Martín      |                               | 1                | 1 685                   |
|                 | Líderes impulsando el deporte | 1                | 1 685                   |
| Tacna           |                               | 1                | 460                     |
|                 | Líderes impulsando el deporte | 1                | 460                     |
| Tumbes          |                               | 1                | 830                     |
|                 | Líderes impulsando el deporte | 1                | 830                     |
| Ucayali         |                               | 1                | 904                     |
|                 | Líderes impulsando el deporte | 1                | 904                     |

Fuente: Instituto Peruano del Deporte - Dirección Nacional de Capacitación y Técnica Deportiva

Elaboración: Instituto Peruano del Deporte - Oficina de Presupuesto y Planificación - Unidad de Estadística y Preinversión

Cuadro N° 4.08.1.2 Cursos y participantes del programa "Juégatela por tus hijos", según región, 2015

| Región          | Denominación del curso           | Número de cursos | Número de participantes |
|-----------------|----------------------------------|------------------|-------------------------|
| <b>Total</b>    |                                  | <b>36</b>        | <b>12 253</b>           |
| Amazonas        |                                  | 1                | 500                     |
|                 | Psicomotricidad                  | 1                | 500                     |
| Áncash          |                                  | 2                | 284                     |
|                 | Actividad física                 | 1                | 164                     |
|                 | Psicomotricidad especializada    | 1                | 120                     |
| Apurímac        |                                  | 1                | 204                     |
|                 | Psicomotricidad infantil         | 1                | 204                     |
| Arequipa        |                                  | 1                | 216                     |
|                 | Psicomotricidad infantil         | 1                | 216                     |
| Cajamarca       |                                  | 1                | 56                      |
|                 | Psicomotricidad                  | 1                | 56                      |
| Cusco           |                                  | 3                | 1 151                   |
|                 | Actividad física                 | 1                | 406                     |
|                 | Psicomotricidad                  | 2                | 745                     |
| Huánuco         |                                  | 2                | 642                     |
|                 | Psicomotricidad                  | 1                | 50                      |
|                 | Psicomotricidad infantil         | 1                | 592                     |
| Ica             |                                  | 1                | 59                      |
|                 | Psicomotricidad infantil         | 1                | 59                      |
| Junín           |                                  | 2                | 699                     |
|                 | Psicomotricidad                  | 1                | 24                      |
|                 | Psicomotricidad infantil         | 1                | 675                     |
| La Libertad     |                                  | 1                | 824                     |
|                 | Psicomotricidad                  | 1                | 824                     |
| Lambayeque      |                                  | 1                | 544                     |
|                 | Psicomotricidad infantil         | 1                | 544                     |
| Lima            |                                  | 8                | 1 601                   |
|                 | Actividad física                 | 2                | 403                     |
|                 | Actividad física / Fuero militar | 1                | 299                     |
|                 | Desarrollo motor                 | 1                | 29                      |
|                 | Psicomotricidad                  | 1                | 127                     |
|                 | Psicomotricidad / Fuero militar  | 1                | 299                     |
|                 | Psicomotricidad infantil         | 1                | 145                     |
|                 | Sedentarismo / Fuero militar     | 1                | 299                     |
| Lima provincias |                                  | 2                | 1 328                   |
|                 | Actividad física                 | 1                | 667                     |
|                 | Psicomotricidad infantil         | 1                | 661                     |
| Loreto          |                                  | 1                | 150                     |
|                 | Psicomotricidad                  | 1                | 150                     |
| Madre de dios   |                                  | 1                | 383                     |
|                 | Psicomotricidad                  | 1                | 383                     |
| Pasco           |                                  | 2                | 368                     |
|                 | Psicomotricidad infantil         | 2                | 368                     |
| Piura           |                                  | 1                | 501                     |
|                 | Psicomotricidad                  | 1                | 501                     |
| Puno            |                                  | 1                | 1 051                   |
|                 | Psicomotricidad                  | 1                | 1 051                   |
| San Martín      |                                  | 1                | 628                     |
|                 | Psicomotricidad infantil         | 1                | 628                     |
| Tacna           |                                  | 1                | 651                     |
|                 | Impacto                          | 1                | 651                     |
| Tumbes          |                                  | 1                | 208                     |
|                 | Psicomotricidad infantil         | 1                | 208                     |
| Ucayali         |                                  | 1                | 205                     |
|                 | Psicomotricidad infantil         | 1                | 205                     |

Fuente: Instituto Peruano del Deporte - Dirección Nacional de Capacitación y Técnica Deportiva

Elaboración: Instituto Peruano del Deporte - Oficina de Presupuesto y Planificación - Unidad de Estadística y Preinversión

Cuadro N° 4.08.1.3 Cursos y participantes del programa "Capacitación de agentes deportivos del sistema deportivo nacional", según región, 2015

| Región       | Denominación del curso  | Número de cursos | Número de participantes |
|--------------|---|------------------|-------------------------|
| <b>Total</b> |   | <b>58</b>        | <b>5 028</b>            |
| Ancash       |   | 1                | 289                     |
|              | Seminario de psicomotricidad  | 1                | 289                     |
| Apurímac     |   | 2                | 162                     |
|              | I Curso de jueces de gimnasia de niveles  | 1                | 76                      |
|              | Metodología del entrenamiento   | 1                | 86                      |
| Arequipa     |   | 2                | 71                      |
|              | Planificación deportiva   | 1                | 31                      |
|              | Voleibol  | 1                | 40                      |
| Ayacucho     |   | 1                | 36                      |
|              | Atletismo   | 1                | 36                      |
| Cajamarca    |   | 1                | 42                      |
|              | Curso de atletismo  | 1                | 42                      |
| Cusco        |   | 4                | 240                     |
|              | Actualización para profesores de educación física                                     | 1                | 88                      |
|              | Capacitación y actualización deportiva  | 1                | 65                      |
|              | Gimnasia  | 1                | 17                      |
|              | Natación  | 1                | 70                      |
| Huancavelica |   | 3                | 221                     |
|              | Capacitación de handball  | 1                | 78                      |
|              | Handball  | 1                | 78                      |
|              | Psicomotricidad   | 1                | 65                      |
| Huánuco      |   | 3                | 94                      |
|              | Gimnasia para jueces  | 2                | 49                      |
|              | Taller práctico de medidas básicas y preparación física para captación de deportistas | 1                | 45                      |
| Ica          |   | 5                | 397                     |
|              | Capacitación metodología para la enseñanza del voleibol                               | 1                | 86                      |
|              | Metodología de la enseñanza del atletismo en la educación física                      | 1                | 139                     |
|              | Metodología para enseñanza voleibol   | 1                | 86                      |
|              | Taller de psicomotricidad I   | 1                | 62                      |
|              | Taller práctico de medidas básicas y preparación física para captación de deportistas | 1                | 24                      |
| Junín        |   | 2                | 95                      |
|              | Árbitros de basketball  | 1                | 55                      |
|              | Tiro con arco   | 1                | 40                      |
| La Libertad  |   | 3                | 176                     |
|              | Gimnasia artística masculina  | 1                | 16                      |
|              | Taller práctico de medidas básicas y preparación física para captación de deportistas | 1                | 114                     |
|              | Tiro con arco   | 1                | 46                      |
| Lambayeque   |   | 2                | 122                     |
|              | Atletismo   | 1                | 80                      |
|              | Taller práctico de medidas básicas y preparación física para captación de deportistas | 1                | 42                      |

Continúa...

Cuadro N° 4.08.1.3 Cursos y participantes del programa "Capacitación de agentes deportivos del sistema deportivo nacional", según región, 2015 *Conclusión*

| Región          | Denominación del curso  | Número de Cursos | Número de Participantes |
|-----------------|---|------------------|-------------------------|
| Lima            |   | 11               | 1 995                   |
|                 | Clínica de lanzamiento de jabalina  | 1                | 37                      |
|                 | Congreso internacional del deporte  | 1                | 497                     |
|                 | Curso internacional Planificación Deportiva   | 1                | 271                     |
|                 | Didáctica y metodología para las clases de educación física primaria y secundaria     | 1                | 412                     |
|                 | El deporte como herramienta de cambio social en poblaciones vulnerables               | 1                | 109                     |
|                 | El juego y el deporte como herramienta para la transformación social                  | 3                | 174                     |
|                 | Foro jóvenes apostando al proyecto política nacional deportivo                        | 1                | 142                     |
|                 | Seminario internacional de tiempo libre y recreación                                  | 1                | 305                     |
|                 | Taller práctico de medidas básicas y preparación física para captación de deportistas | 1                | 48                      |
| Lima provincias |   | 3                | 142                     |
|                 | Atletismo   | 1                | 50                      |
|                 | Gimnasia deportiva  | 1                | 42                      |
|                 | Seguridad deportiva   | 1                | 50                      |
| Loreto          |   | 1                | 40                      |
|                 | Monitores para tiro con arco nivel I  | 1                | 40                      |
| Madre de dios   |   | 2                | 84                      |
|                 | Formalización de organizaciones deportivas y sus beneficios                           | 1                | 40                      |
|                 | Monitores para tiro con arco nivel I  | 1                | 44                      |
| Moquegua        |   | 1                | 50                      |
|                 | Psicomotricidad   | 1                | 50                      |
| Pasco           |   | 1                | 159                     |
|                 | Taller de psicomotricidad   | 1                | 159                     |
| Piura           |   | 1                | 44                      |
|                 | Tiro con arco   | 1                | 44                      |
| San Martín      |   | 1                | 20                      |
|                 | Handball  | 1                | 20                      |
| Tacna           |   | 4                | 192                     |
|                 | Curso de atletismo  | 1                | 36                      |
|                 | Curso de gimnasia artística   | 1                | 58                      |
|                 | Metodología para enseñanza del fútbol en menores                                      | 1                | 69                      |
|                 | Taller práctico de medidas básicas y preparación física para captación de deportistas | 1                | 29                      |
| Tumbes          |   | 2                | 156                     |
|                 | Curso de basketball   | 1                | 56                      |
|                 | Taller teórico deportivo  | 1                | 100                     |
| Ucayali         |   | 2                | 201                     |
|                 | Atletismo   | 1                | 86                      |
|                 | Voleibol  | 1                | 115                     |

Fuente: Instituto Peruano del Deporte - Dirección Nacional de Capacitación y Técnica Deportiva  
 Elaboración: Instituto Peruano del Deporte - Oficina de Presupuesto y Planificación - Unidad de Estadística y Preinversión

Cuadro N° 4.08.1.4 Cursos y participantes del programa "Súmale minutos a tu vida", según región Lima, 2015

| Región       | Denominación del curso  | Número de cursos | Número de participantes |
|--------------|-------------------------|------------------|-------------------------|
| <b>Total</b> |                         | <b>2</b>         | <b>3 336</b>            |
|              | Carrera IPD 8K          | 1                | 2 486                   |
|              | Carrera Peru Ande Trail | 1                | 850                     |

Fuente: Instituto Peruano del Deporte - Dirección Nacional de Capacitación y Técnica Deportiva

Elaboración: Instituto Peruano del Deporte - Oficina de Presupuesto y Planificación - Unidad de Estadística y Preinversión

Cuadro N° 4.08.1.5 Cursos y participantes del programa "Capacitación de agentes deportivos federados", según región, 2015

| Región          | Denominación del curso   | Número de cursos | Número de participantes |
|-----------------|--|------------------|-------------------------|
| <b>Total</b>    |  | <b>23</b>        | <b>1 410</b>            |
| <b>Arequipa</b> |  | <b>1</b>         | <b>29</b>               |
|                 | Taller de prevención de dopaje   | 1                | 29                      |
| <b>Cusco</b>    |  | <b>2</b>         | <b>166</b>              |
|                 | Seminario internacional de coaching deportivo                                | 1                | 96                      |
|                 | Taller de prevención de dopaje   | 1                | 70                      |
| <b>Junín</b>    |  | <b>1</b>         | <b>17</b>               |
|                 | Taller de prevención de dopaje   | 1                | 17                      |
| <b>Lima</b>     |  | <b>19</b>        | <b>1 198</b>            |
|                 | Capacitación internacional para entrenadores de gimnasia artística femenina  | 1                | 36                      |
|                 | Capacitación internacional para entrenadores de gimnasia artística masculino | 1                | 29                      |
|                 | Capacitación para entrenadores de gimnasia artística femenina                | 1                | 50                      |
|                 | Capacitación para jueces de gimnasia artística masculino                     | 1                | 7                       |
|                 | Coaching para federaciones deportivas  | 3                | 120                     |
|                 | Conferencia de tratamiento tributario para sponsor y donaciones              | 1                | 87                      |
|                 | Curso internacional de bádminton master plan                                 | 1                | 53                      |
|                 | Curso internacional de entrenadores judo                                     | 1                | 58                      |
|                 | Curso internacional de fisioterapia deportiva                                | 1                | 145                     |
|                 | Seminario internacional de nutrición deportiva                               | 1                | 235                     |
|                 | Seminario internacional entrenamiento de la fuerza en pruebas atléticas      | 1                | 104                     |
|                 | Seminario internacional la ciencia detrás del deporte                        | 1                | 92                      |
|                 | Seminario latinoamericano de ciencia y medicina antidoping                   | 1                | 49                      |
|                 | Taller de prevención de dopaje   | 4                | 133                     |

Fuente: Instituto Peruano del Deporte - Dirección Nacional de Capacitación y Técnica Deportiva

Elaboración: Instituto Peruano del Deporte - Oficina de Presupuesto y Planificación - Unidad de Estadística y Preinversión

Cuadro N° 4.08.1.6 Cursos y participantes del programa "Formación de funcionarios municipales tipo A y B", según región, 2015

| Región            | Denominación del curso   | Número de cursos | Número de participantes |
|-------------------|--|------------------|-------------------------|
| <b>Total</b>      |  | <b>16</b>        | <b>1 395</b>            |
| <b>Arequipa</b>   |  | <b>3</b>         | <b>256</b>              |
|                   | Evaluación y Asesoría de Funcionarios Municipales Tipo B       | 1                | 93                      |
|                   | Exposición y asesoría funcionarios Meta 30                     | 1                | 95                      |
|                   | Taller de Funcionarios Municipales Tipo B                      | 1                | 68                      |
| <b>Ica</b>        |  | <b>2</b>         | <b>134</b>              |
|                   | Evaluación y Asesoría de Funcionarios Municipales Tipo B       | 1                | 67                      |
|                   | Exposición y asesoría de funcionarios municipales tipo B       | 1                | 67                      |
| <b>Junín</b>      |  | <b>2</b>         | <b>127</b>              |
|                   | Evaluación y Asesoría de Funcionarios Municipales Tipo B       | 1                | 58                      |
|                   | Exposición y asesoría funcionarios Meta 29                     | 1                | 69                      |
| <b>Lambayeque</b> |  | <b>3</b>         | <b>343</b>              |
|                   | Evaluación y Asesoría de Funcionarios Municipales Tipo B       | 1                | 108                     |
|                   | Exposición y asesoría de funcionarios municipales tipo B       | 1                | 106                     |
|                   | Taller de Funcionarios Municipales Tipo A                      | 1                | 129                     |
| <b>Lima</b>       |  | <b>6</b>         | <b>535</b>              |
|                   | Exposición y asesoría funcionarios Meta 28                     | 1                | 65                      |
|                   | Segunda Sesión Presencial Meta 28                              | 1                | 59                      |
|                   | Segunda Sesión y Evaluación de Funcionarios Municipales Tipo A | 1                | 76                      |
|                   | Taller de Funcionarios Municipales Tipo A                      | 1                | 79                      |
|                   | Taller de presentación de la Meta A                            | 1                | 154                     |
|                   | Taller de presentación de metas municipios Tipo B              | 1                | 102                     |

Fuente: Instituto Peruano del Deporte - Dirección Nacional de Capacitación y Técnica Deportiva

Elaboración: Instituto Peruano del Deporte - Oficina de Presupuesto y Planificación - Unidad de Estadística y Preinversión

Cuadro N° 4.08.2 Cursos y participantes, por programa y modalidad de enseñanza virtual, según región Lima, 2015

| Cursos y participantes por programa, según modalidad virtual |   | Total  |
|--|---|--------|
| Número de cursos   | Total cursos  | 48     |
|  | Tu otra mitad   | 36     |
|  | Capacitación de agentes deportivos del sistema deportivo nacional | 10     |
|  | Capacitación de agentes deportivos federados                      | 2      |
| Número de participantes                                      | Total participantes   | 52 299 |
|  | Tu otra mitad   | 44 049 |
|  | Capacitación de agentes deportivos del sistema deportivo nacional | 1 178  |
|  | Capacitación de agentes deportivos federados                      | 7 072  |

Fuente: Instituto Peruano del Deporte - Dirección Nacional de Capacitación y Técnica Deportiva

Elaboración: Instituto Peruano del Deporte - Oficina de Presupuesto y Planificación - Unidad de Estadística y Preinversión

Cuadro N° 4.08.2.1 Cursos y participantes del programa "Tu otra mitad", según región Lima, 2015

| Ciclo                 | Denominación del curso                           | Número de cursos                        | Número de participantes |       |
|-----------------------|--|---|-------------------------|-------|
| <b>Total</b>          |  | <b>36</b>                               | <b>44 049</b>           |       |
| Ciclo I               | Comunicación I                                   | 1                                       | 1 569                   |       |
|                       | Fundamentos de la cultura física                 | 1                                       | 1 793                   |       |
|                       | Introducción a la administración                 | 1                                       | 1 136                   |       |
|                       | Introducción a la investigación                  | 1                                       | 1 615                   |       |
|                       | Organización de eventos deportivos               | 1                                       | 1 355                   |       |
|                       | Teoría y metodología del entrenamiento deportivo | 1                                       | 1 583                   |       |
| Ciclo II              | Administración deportiva                         | 1                                       | 1 358                   |       |
|                       | Anatomía y fisiología deportiva                  | 1                                       | 2 284                   |       |
|                       | Comunicación II                                  | 1                                       | 1 009                   |       |
|                       | Deporte de acción en solitario                   | 1                                       | 1 133                   |       |
|                       | Didáctica  | 1                                       | 1 390                   |       |
|                       | Empresa deportiva                                | 1                                       | 1 290                   |       |
|                       | Estrategia corporativa                           | 1                                       | 1 281                   |       |
|                       | Gestión deportiva                                | 1                                       | 1 426                   |       |
|                       | Morfología funcional                             | 1                                       | 1 099                   |       |
|                       | Psicomotricidad                                  | 1                                       | 1 255                   |       |
|                       | Ciclo III  | Coaching I                              | 1                       | 926   |
|                       |  | Deporte de cooperación y oposición      | 1                       | 1 192 |
| Entrenamiento I       |  | 1                                       | 1 220                   |       |
| Investigación I       |  | 1                                       | 1 053                   |       |
| Legislación deportiva |  | 1                                       | 1 100                   |       |
| Liderazgo             |  | 1                                       | 940                     |       |
| Marketing deportivo   |  | 1                                       | 1 141                   |       |
| Primeros auxilios     |  | 1                                       | 1 082                   |       |
| Psicología deportiva  |  | 1                                       | 1 001                   |       |
| PYMES                 |  | 1                                       | 1 039                   |       |
| Ciclo IV              |  | Auditoría                               | 1                       | 1 298 |
|                       |  | Coaching deportivo                      | 1                       | 904   |
|                       |  | Deporte de cooperación entre compañeros | 1                       | 864   |
|                       | Deporte de oposición contra adversarios          | 1                                       | 874                     |       |
|                       | Entrenamiento II                                 | 1                                       | 904                     |       |
|                       | Investigación II                                 | 1                                       | 1 277                   |       |
|                       | Logística  | 1                                       | 1 118                   |       |
|                       | Mercadotecnia                                    | 1                                       | 1 203                   |       |
|                       | Micro y macro economía                           | 1                                       | 1 314                   |       |
|                       | Proyectos de inversión                           | 1                                       | 1 023                   |       |

Fuente: Instituto Peruano del Deporte - Dirección Nacional de Capacitación y Técnica Deportiva

Elaboración: Instituto Peruano del Deporte - Oficina de Presupuesto y Planificación - Unidad de Estadística y Preinversión

Cuadro N° 4.08.2.2 Cursos y participantes del programa "Capacitación de agentes deportivos del sistema deportivo nacional", según región Lima, 2015

| Denominación del curso  | Número de cursos | Número de participantes |
|---|------------------|-------------------------|
|   | <b>10</b>        | <b>7 072</b>            |
| Actividad física en adultos mayores I   | 1                | 2 048                   |
| Curso de actualización para Programa Verano 2015 - DNRPD - 1er. Curso Express | 1                | 88                      |
| Curso de actualización para Programa Verano 2015 - DNRPD - 2do Curso Express  | 1                | 622                     |
| Curso de actualización para Programa Verano 2015 - DNRPD - Coordinador        | 1                | 205                     |
| Curso de actualización para Programa Verano 2015 - DNRPD - Promotor           | 1                | 141                     |
| Curso de actualización para Programa Verano 2015 - DNRPD - Técnicos           | 1                | 323                     |
| Diplomado actividad física en adultos mayores I                               | 1                | 959                     |
| Introducción al deporte inclusivo   | 1                | 798                     |
| Introducción al deporte inclusivo II  | 1                | 1 284                   |
| Preparación física por dimensiones  | 1                | 604                     |

Fuente: Instituto Peruano del Deporte - Dirección Nacional de Capacitación y Técnica Deportiva

Elaboración: Instituto Peruano del Deporte - Oficina de Presupuesto y Planificación - Unidad de Estadística y Preinversión

Cuadro N° 4.08.2.3 Cursos y participantes del programa "Capacitación de agentes deportivos federados", según región Lima, 2015

| Denominación del curso       | Número de cursos | Número de participantes |
|------------------------------|------------------|-------------------------|
| <b>Total</b>                 | <b>2</b>         | <b>1 178</b>            |
| Especialización en bádminton | 1                | 607                     |
| Especialización en rugby     | 1                | 571                     |

Fuente: Instituto Peruano del Deporte - Dirección Nacional de Capacitación y Técnica Deportiva

Elaboración: Instituto Peruano del Deporte - Oficina de Presupuesto y Planificación - Unidad de Estadística y Preinversión



Cuadro N° 4.08.3 Cursos y participantes del programa "Tu otra mitad" por especialidad, según región, 2015

| Denominación del curso                           | Número de cursos por especialidad |                                      |                  |                   | Número de participantes por especialidad |                                      |                  |                   |
|--|-----------------------------------|--------------------------------------|------------------|-------------------|--|--------------------------------------|------------------|-------------------|
|  | Total                             | Gestor deportivo / Técnico deportivo | Gestor deportivo | Técnico deportivo | Total                                    | Gestor deportivo / Técnico deportivo | Gestor deportivo | Técnico deportivo |
| <b>Total</b>                                     | <b>36</b>                         | <b>6</b>                             | <b>18</b>        | <b>12</b>         | <b>44 049</b>                            | <b>9 051</b>                         | <b>20 895</b>    | <b>14 103</b>     |
| <b>Ciclo I</b>                                   |                                   |                                      |                  |                   |  |                                      |                  |                   |
| Comunicación I                                   |                                   | 1                                    | -                | -                 | -  | 1 569                                | -                | -                 |
| Fundamentos de la cultura física                 |                                   | 1                                    | -                | -                 | -  | 1 793                                | -                | -                 |
| Introducción a la administración                 |                                   | 1                                    | -                | -                 | -  | 1 136                                | -                | -                 |
| Introducción a la investigación                  |                                   | 1                                    | -                | -                 | -  | 1 615                                | -                | -                 |
| Organización de eventos deportivos               |                                   | 1                                    | -                | -                 | -  | 1 355                                | -                | -                 |
| Teoría y metodología del entrenamiento deportivo |                                   | 1                                    | -                | -                 | -  | 1 583                                | -                | -                 |
| <b>Ciclo II</b>                                  |                                   |                                      |                  |                   |  |                                      |                  |                   |
| Anatomía y fisiología deportiva                  |                                   | -                                    | -                | 1                 | -  | -                                    | -                | 2 284             |
| Deporte de acción en solitario                   |                                   | -                                    | -                | 1                 | -  | -                                    | -                | 1 133             |
| Didáctica  |                                   | -                                    | -                | 1                 | -  | -                                    | -                | 1 390             |
| Psicomotricidad                                  |                                   | -                                    | -                | 1                 | -  | -                                    | -                | 1 255             |
| Administración deportiva                         |                                   | -                                    | 1                | -                 | -  | -                                    | 1 358            | -                 |
| Comunicación II                                  |                                   | -                                    | 1                | -                 | -  | -                                    | 1 009            | -                 |
| Empresa deportiva                                |                                   | -                                    | 1                | -                 | -  | -                                    | 1 290            | -                 |
| Estrategia corporativa                           |                                   | -                                    | 1                | -                 | -  | -                                    | 1 281            | -                 |
| Gestión deportiva                                |                                   | -                                    | 1                | -                 | -  | -                                    | 1 426            | -                 |
| Morfología funcional                             |                                   | -                                    | 1                | -                 | -  | -                                    | 1 099            | -                 |
| <b>Ciclo III</b>                                 |                                   |                                      |                  |                   |  |                                      |                  |                   |
| Deporte de cooperación y oposición               |                                   | -                                    | -                | 1                 | -  | -                                    | -                | 1 192             |
| Entrenamiento I                                  |                                   | -                                    | -                | 1                 | -  | -                                    | -                | 1 220             |
| Primeros auxilios                                |                                   | -                                    | -                | 1                 | -  | -                                    | -                | 1 082             |
| Psicología deportiva                             |                                   | -                                    | -                | 1                 | -  | -                                    | -                | 1 001             |
| Coaching I                                       |                                   | -                                    | 1                | -                 | -  | -                                    | 926              | -                 |
| Investigación I                                  |                                   | -                                    | 1                | -                 | -  | -                                    | 1 053            | -                 |
| Legislación deportiva                            |                                   | -                                    | 1                | -                 | -  | -                                    | 1 100            | -                 |
| Liderazgo  |                                   | -                                    | 1                | -                 | -  | -                                    | 940              | -                 |
| Marketing deportivo                              |                                   | -                                    | 1                | -                 | -  | -                                    | 1 141            | -                 |
| PYMES  |                                   | -                                    | 1                | -                 | -  | -                                    | 1 039            | -                 |
| <b>Ciclo IV</b>                                  |                                   |                                      |                  |                   |  |                                      |                  |                   |
| Coaching deportivo                               |                                   | -                                    | -                | 1                 | -  | -                                    | -                | 904               |
| Deporte de cooperación entre compañeros          |                                   | -                                    | -                | 1                 | -  | -                                    | -                | 864               |
| Deporte de oposición contra adversarios          |                                   | -                                    | -                | 1                 | -  | -                                    | -                | 874               |
| Entrenamiento II                                 |                                   | -                                    | -                | 1                 | -  | -                                    | -                | 904               |
| Auditoría  |                                   | -                                    | 1                | -                 | -  | -                                    | 1 298            | -                 |
| Investigación II                                 |                                   | -                                    | 1                | -                 | -  | -                                    | 1 277            | -                 |
| Logística  |                                   | -                                    | 1                | -                 | -  | -                                    | 1 118            | -                 |
| Mercadotecnia                                    |                                   | -                                    | 1                | -                 | -  | -                                    | 1 203            | -                 |
| Micro y macro economía                           |                                   | -                                    | 1                | -                 | -  | -                                    | 1 314            | -                 |
| Proyectos de inversión                           |                                   | -                                    | 1                | -                 | -  | -                                    | 1 023            | -                 |

Fuente: Instituto Peruano del Deporte - Dirección Nacional de Capacitación y Técnica Deportiva

Elaboración: Instituto Peruano del Deporte - Oficina de Presupuesto y Planificación - Unidad de Estadística y Preinversión

Cuadro N° 4.08.4 Participantes certificados por programa, según región, 2015

| Región          | Total        | Número de participantes certificados según programa |  |
|-----------------|--------------|---|--|
|                 |              | Tu Otra Mitad                                       | Formación de funcionarios municipales tipo A y B |
| <b>Total</b>    | <b>2 072</b> | <b>1 614</b>  | <b>458</b>                                       |
| Amazonas        | 41           | 34  | 7  |
| Áncash          | 108          | 93  | 15   |
| Apurímac        | 32           | 26  | 6  |
| Arequipa        | 84           | 44  | 40   |
| Ayacucho        | 55           | 48  | 7  |
| Cajamarca       | 79           | 73  | 6  |
| Cusco           | 141          | 125   | 16   |
| Huancavelica    | 26           | 22  | 4  |
| Huánuco         | 83           | 76  | 7  |
| Ica             | 74           | 36  | 38   |
| Junín           | 111          | 75  | 36   |
| La Libertad     | 110          | 76  | 34   |
| Lambayeque      | 53           | 31  | 22   |
| Lima            | 587          | 490   | 97   |
| Lima provincias | 30           | 2   | 28   |
| Loreto          | 16           | 6   | 10   |
| Madre de Dios   | 7            | 5   | 2  |
| Moquegua        | 22           | 14  | 8  |
| Pasco           | 30           | 26  | 4  |
| Piura           | 149          | 113   | 36   |
| Puno            | 86           | 71  | 15   |
| San Martín      | 39           | 27  | 12   |
| Tacna           | 18           | 15  | 3  |
| Tumbes          | 24           | 21  | 3  |
| Ucayali         | 67           | 65  | 2  |

Fuente: Instituto Peruano del Deporte - Dirección Nacional de Capacitación y Técnica Deportiva

Elaboración: Instituto Peruano del Deporte - Oficina de Presupuesto y Planificación - Unidad de Estadística y Preinversión

## CAPITULO

# PROYECTOS DE INVERSIÓN Y PROGRAMA DE MANTENIMIENTO CORRECTIVO DE INFRAESTRUCTURA DEPORTIVA

El presente capítulo despliega información estadística referida a los proyectos de inversión y el programa de mantenimiento correctivo que ejecutó el Instituto Peruano del Deporte - IPD, en el ejercicio del año 2015, interviniendo diferentes escenarios de carácter deportivo a nivel nacional.

A nivel del programa de inversiones se tuvo una inversión de S/. 26,756,465, ejecutándose un total de 10 proyectos en cuatro regiones.

El programa de mantenimiento correctivo significó una inversión de S/. 7,916,429, superior en 29% al ejecutado en el 2014. Se concluyeron 59 servicios de mantenimiento en 21 regiones.

# 5



INVERSIÓN  
MANTENIMIENTO  
TOTAL

**7 916 429**



INCREMENTO  
RESPECTO AL 2014

**28.53%**



# 5.1

## PROYECTOS DE INVERSIÓN Y PROGRAMA DE MANTENIMIENTO CORRECTIVO DE INFRAESTRUCTURA DEPORTIVA DEL INSTITUTO PERUANO DEL DEPORTE – IPD, 2010 - 2015

En el periodo 2010 - 2015, el programa de inversiones del año 2015, es el segundo más bajo ejecutado con S/. 26,756,465, después del año 2012 que reportó S/. 5,577,367.

El programa de mantenimiento correctivo presentó una ejecución equivalente a S/. 7,916,429, esto es S/. 11,757,319 superior a lo ejecutado el año 2014, y el segundo más elevado después del ejecutado en el año 2011. Ver Cuadro N° 5.01.

Cuadro N° 5.01 Presupuesto ejecutado: Programa de inversiones y mantenimiento correctivo de infraestructura deportiva, 2010 - 2015 (Nuevos soles)

| Año  | Programa inversiones | Variación Absoluta | Programa de mantenimiento correctivo | Variación Absoluta |
|------|----------------------|--------------------|--------------------------------------|--------------------|
| 2010 | 95 740 607           |                    | 7 664 720                            |                    |
| 2011 | 114 146 694          | 18 406 087         | 14 098 885                           | 6 434 165          |
| 2012 | 5 577 367            | -108 569 327       | 4 023 146                            | -10 075 740        |
| 2013 | 64 876 384           | 59 299 017         | 4 797 193                            | 774 048            |
| 2014 | 93 834 830           | 28 958 446         | 6 159 110                            | 1 361 917          |
| 2015 | 26 756 465           | -67 078 365        | 7 916 429                            | 1 757 319          |

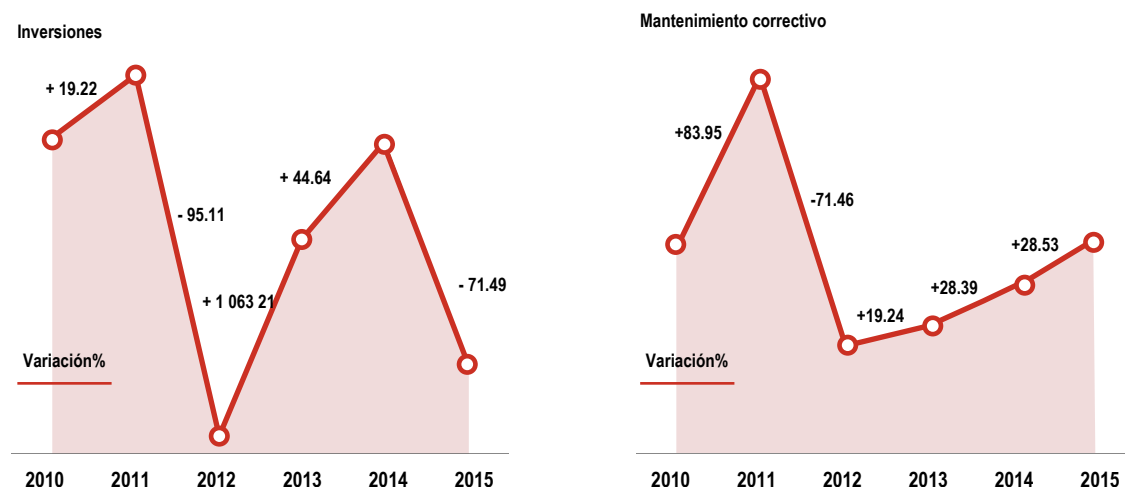
Fuente: Instituto Peruano del Deporte - Oficina de Infraestructura

Elaboración: Instituto Peruano del Deporte - Oficina de Presupuesto y Planificación - Unidad de Estadística y Preinversión

En términos porcentuales el programa de inversiones presenta incrementos en los años 2011, 2013 y 2014 y el programa de mantenimiento correctivo presentó variación positiva los años 2011, 2013, 2014 y 2015, tal como se grafica a continuación. Gráfico N° 5.01.

Gráfico N° 5.01

Programa de Inversiones y mantenimiento correctivo, 2010 - 2015 (Variación porcentual)



Fuente: Instituto Peruano del Deporte - Oficina de Infraestructura

### 5.1.1 Presupuesto ejecutado en proyectos de inversión, mantenimiento correctivo y transferencias: programa padrino y gobiernos locales, 2010 - 2015

A continuación, se muestra el gasto ejecutado entre los años 2010 al 2015 en proyectos de inversión, programa de mantenimiento correctivo y transferencias ejecutadas al programa padrino y gobiernos locales. En el año 2015, se autorizaron transferencias de partidas en el presupuesto del sector público del Instituto Peruano del Deporte –IPD, a favor de diversos pliegos de gobiernos locales, para financiar 6 (seis) proyectos de inversión pública en infraestructura deportiva por un total de S/. 6,089,393: cuatro de ellas dirigidas al programa padrino por la suma de S/. 2,485,178 y dos transferencias a favor de gobiernos locales hasta por la suma de S/.3,604,215, a través de los Decretos Supremos N°173 y N°200-2015-EF. (Ver Cuadro N° 5.02)

Cuadro N° 5.02 Presupuesto ejecutado en proyectos de inversión, mantenimiento correctivo de infraestructura deportiva y transferencias: programa padrino y gobiernos locales, 2010 - 2015 (Nuevos soles)

| Descripción  | Años               |                    |                  |                   |                    |                   |
|--|--------------------|--------------------|------------------|-------------------|--------------------|-------------------|
|  | 2010               | 2011 <sup>E/</sup> | 2012             | 2013              | 2014               | 2015              |
| <b>Total</b>   | <b>104 933 927</b> | <b>132 264 131</b> | <b>9 600 512</b> | <b>73 603 133</b> | <b>113 780 357</b> | <b>40 762 287</b> |
| Proyectos de inversión <sup>1/</sup>   | 95 740 607         | 114 146 694        | 5 577 367        | 64 876 384        | 93 834 830         | 26 756 465        |
| Mantenimiento correctivo de infraestructura deportiva                          | 7 664 720          | 14 098 885         | 4 023 146        | 4 797 193         | 6 159 110          | 7 916 429         |
| Tansferencia: Programa Padrino <sup>2/</sup> y Gobiernos Locales <sup>3/</sup> | 1 528 600          | 4 018 552          | -                | 3 929 556         | 13 786 417         | 6 089 393         |

<sup>E/</sup> Cifra estimada

<sup>1/</sup> Años 2010-2011 hay trabajos significativos en el proyecto de Remodelación del Estadio Nacional.

<sup>2/</sup> Año 2011, no incluye la partida de transferencia al Gobierno Local de Piura por la suma de S/. 5,668,139.

<sup>3/</sup> Año 2014, incluye transferencia a los Gobiernos Locales de Nueva Cajamarca, San Antonio de Huarochiri y Quiches, Sihas por la suma de S/. 10,793,917.

Fuente: Instituto Peruano del Deporte - Oficina de Infraestructura; Oficina de Coordinación Regional

Elaboración: Instituto Peruano del Deporte - Oficina de Presupuesto y Planificación - Unidad de Estadística y Preinversión

5.2

PROYECTOS DE INVERSIÓN EJECUTADOS POR EL INSTITUTO PERUANO DEL DEPORTE -IPD, 2015

El Presupuesto Institucional de Apertura en el año 2015 asignó la suma de S/. 45,943,398, para los proyectos de inversión, finalizando con S/. 35,360,668 a nivel de modificaciones.

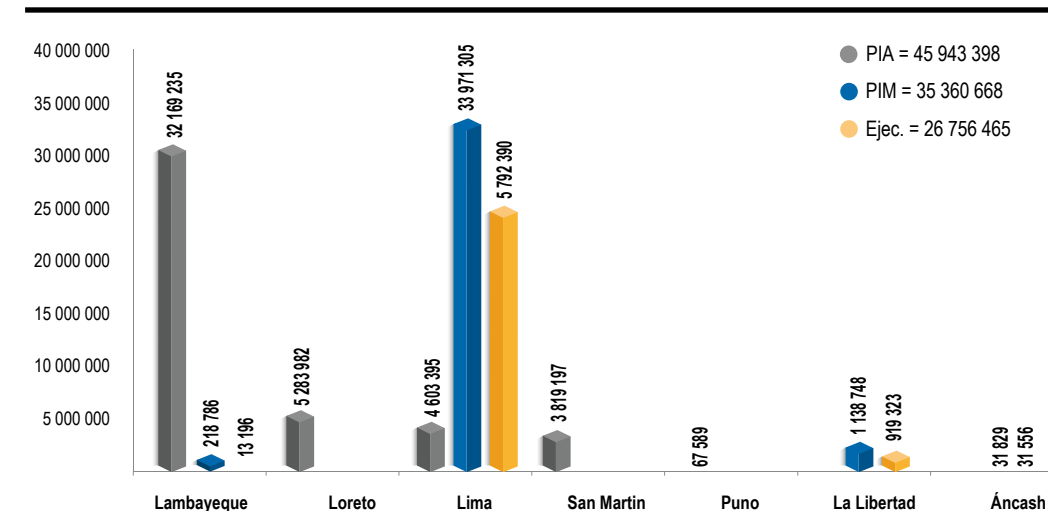
Cuadro N° 5.03 Presupuesto Institucional de Apertura -PIA, Presupuesto Institucional Modificado -PIM, y ejecución presupuestal del programa de inversión en infraestructura deportiva según región, 2015 (Nuevos soles)

| Región       | Denominación del proyecto  | Presupuesto Institucional de Apertura (PIA) | %             | Presupuesto Institucional Modificado (PIM) | %             | Ejecución (S/.)   | %             |
|--------------|--|---|---------------|--|---------------|-------------------|---------------|
| <b>Total</b> |  | <b>45 943 398</b>                           | <b>100.00</b> | <b>35 360 668</b>                          | <b>100.00</b> | <b>26 756 465</b> | <b>100.00</b> |
| Ancash       |  | -   | -             | 31 829                                     | 0.09          | 31 556            | 0.12          |
|              | Remodelación del Coliseo Deportivo de Huaraz   | -   | -             | 31 829                                     | 100.00        | 31 556            | 100.00        |
| La Libertad  |  | -   | -             | 1 138 748                                  | 3.22          | 919 323           | 3.44          |
|              | Ampliación y Remodelación de la Piscina Olímpica de Trujillo   | -   | -             | 1 138 748                                  | 100.00        | 919 323           | 100.00        |
| Lambayeque   |  | 32 169 235                                  | 70.02         | 218 786                                    | 0.62          | 13 196            | 0.05          |
|              | Mejoramiento de los Servicios Deportivos en el Complejo Elías Aguirre, distrito y provincia de Chiclayo, Región Lambayeque             | 32 169 235                                  | 100.00        | 218 786                                    | 100.00        | 13 196            | 100.00        |
| Lima         |  | 4 603 395                                   | 10.02         | 33 971 305                                 | 96.07         | 25 792 390        | 96.40         |
|              | Ampliación y Remodelación del Complejo Deportivo Andrés Avelino Cáceres de Villa María del Triunfo                                     | 611 077                                     | 13.27         | 4 218 478                                  | 12.42         | 4 218 474         | 16.36         |
|              | Ampliación y Remodelación del Complejo Deportivo IPD, San Juan de Miraflores - Lima - Lima   | 3 842 318                                   | 83.47         | 993 904                                    | 2.93          | 993 901           | 3.85          |
|              | Construcción de Centro de Alto Rendimiento de Voleibol - Villa Deportiva Nacional - San Luis - Lima                                    | 150 000                                     | 3.26          | 8 522                                      | 0.03          | 8 521             | 0.03          |
|              | Mejoramiento de los Servicios Deportivos de la Villa Deportiva Nacional, VIDENA, San Luis, Lima  | -   | -             | 12 422 649                                 | 36.57         | 6 508 125         | 25.23         |
|              | Mejoramiento del servicio deportivo en el sector 09, grupo 03, distrito de Villa El Salvador-Lima-Lima                                 | -   | -             | 1 905 978                                  | -             | 1 809 356         | -             |
|              | Mejoramiento del servicio deportivo ubicado en el Asentamiento Humano Los Amautas, distrito de San Juan de Lurigancho, Lima, Lima      | -   | -             | 1 618 171                                  | -             | 17 248            | -             |
|              | Rehabilitación, Remodelación y Equipamiento de la Infraestructura del Estadio Nacional de Lima   | -   | -             | 12 803 603                                 | 37.69         | 12 236 764        | 47.44         |
| Loreto       |  | 5 283 982                                   | 11.50         | -  | -             | -                 | -             |
|              | Creación del coliseo cerrado en la localidad de Islandia, distrito de Yavarí - Mariscal Ramón Castilla - Loreto                        | 3 000 000                                   | 56.78         | -  | -             | -                 | -             |
|              | Mejoramiento del servicio de recreación y deporte en la localidad de Francisco de Orellana, distrito de las Amazonas - Maynas - Loreto | 2 283 982                                   | 43.22         | -  | -             | -                 | -             |
| Puno         |  | 67 589                                      | 0.15          | -  | -             | -                 | -             |
|              | Construcción del centro de entrenamiento de alto rendimiento en el estadio Enrique Torres Belón de Puno                                | 67 589                                      | 100.00        | -  | -             | -                 | -             |
| San Martín   |  | 3 819 197                                   | 8.31          | -  | -             | -                 | -             |
|              | Mejoramiento y ampliación de la infraestructura deportiva de la concha acústica y campo deportivo del Chacharita Versalles             | 3 819 197                                   | 100.00        | -  | -             | -                 | -             |

Fuente: Instituto Peruano del Deporte - Oficina de Infraestructura; Oficina de Coordinación Regional  
Elaboración: Instituto Peruano del Deporte - Oficina de Presupuesto y Planificación - Unidad de Estadística y Preinversión

Gráfico N° 5.02

Presupuesto Institucional de Apertura - PIA, Presupuesto Institucional Modificado - PIM, vs ejecución presupuestal del programa de inversiones, según región, 2015 (Nuevos soles)



Fuente: Instituto Peruano del Deporte - Oficina de Infraestructura

El presupuesto ejecutado representa el 75.67% de los recursos asignados en el año 2015, donde se puede identificar la región Áncash como la más eficiente al ejecutar en un 99.14%, su presupuesto asignado, seguida de La Libertad con el 80.73%. (Ver Cuadro N°5.04)

Cuadro N°5.04 Presupuesto Institucional Modificado -PIM, vs ejecución presupuestal del programa de inversiones según región, 2015 (Nuevos soles)

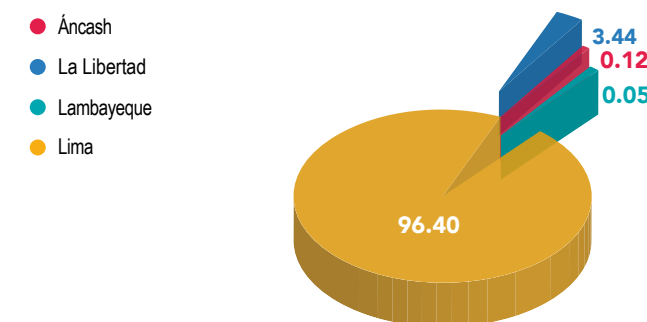
| Región       | Presupuesto Institucional Modificado (PIM) | Ejecución (S/.)   | %            |
|--------------|--|-------------------|--------------|
| <b>Total</b> | <b>35 360 668</b>                          | <b>26 756 465</b> | <b>75.67</b> |
| Ancash       | 31 829                                     | 31 556            | 99.14        |
| La Libertad  | 1 138 748                                  | 919 323           | 80.73        |
| Lima         | 33 971 305                                 | 25 792 390        | 75.92        |
| Lambayeque   | 218 786                                    | 13 196            | 6.03         |

Fuente: Instituto Peruano del Deporte - Oficina de Infraestructura  
Elaboración: Instituto Peruano del Deporte - Oficina de Presupuesto y Planificación - Unidad de Estadística y Preinversión

Asimismo, la inversión global para este rubro, se distribuyó en 4 regiones. Lima concentró el mayor porcentaje (96.40%), esto como consecuencia del mayor número de proyectos que se ejecutaron dentro de su jurisdicción, seguido de La Libertad (3.44%). (Ver gráfico N°5.03)

Gráfico N° 5.03

Ejecución de los proyectos de inversión según región, 2015 (Distribución porcentual)



Fuente: Instituto Peruano del Deporte - Oficina de Coordinación Regional

Comparando los montos ejecutados en los años 2014 - 2015, se observa que la inversión alcanzada en el año 2015 respecto al año anterior, disminuyó en S/. 67,078,365, aun cuando se llevaron a cabo un mayor número de proyectos respecto al 2014, esto es diez proyectos en cuatro regiones.

Cuadro No 5.05 Ejecución del programa inversiones, 2014 - 2015 (Nuevos soles)

| Región       | Ejecución presupuestal |                   | Variación          |
|--------------|------------------------|-------------------|--------------------|
|              | 2014                   | 2015              |                    |
| <b>Total</b> | <b>93 834 830</b>      | <b>26 756 465</b> | <b>-67 078 365</b> |
| La Libertad  | 602 174                | 919 323           | 317 149            |
| Lambayeque   | 214 463                | 13 196            | - 201 267          |
| Áncash       | 1 111 343              | 31 556            | -1 079 787         |
| Lima         | 91 906 850             | 25 792 390        | -66 114 460        |

Fuente: Instituto Peruano del Deporte - Oficina de Infraestructura  
 Elaboración: Instituto Peruano del Deporte - Oficina de Presupuesto y Planificación - Unidad de Estadística y Preinversión

Cuadro N° 5.06 Ejecución presupuestal por proyecto de inversión en infraestructura deportiva según región, 2015 (Nuevos soles)

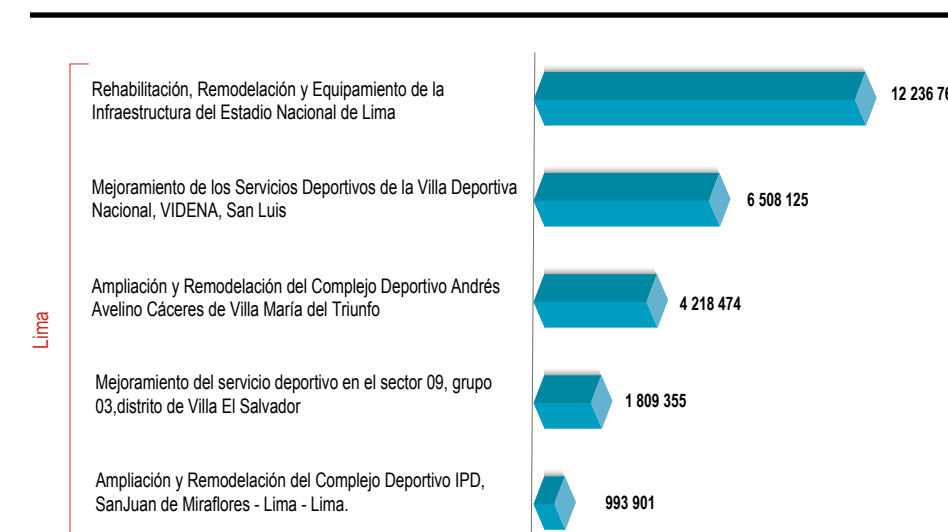
| Región       | Denominación del proyecto   | Ejecución         |
|--------------|---|-------------------|
| <b>Total</b> |   | <b>26 756 465</b> |
| Lima         | Rehabilitación, Remodelación y Equipamiento de la Infraestructura del Estadio Nacional de Lima                                    | 12 236 764        |
|              | Mejoramiento de los Servicios Deportivos de la Villa Deportiva Nacional, VIDENA, San Luis, Lima                                   | 6 508 125         |
|              | Ampliación y Remodelación del Complejo Deportivo Andrés Avelino Cáceres de Villa María del Triunfo                                | 4 218 474         |
|              | Mejoramiento del servicio deportivo en el sector 09, grupo 03, distrito de Villa El Salvador-Lima-Lima                            | 1 809 356         |
|              | Ampliación y Remodelación del Complejo Deportivo IPD, San Juan de Miraflores - Lima - Lima  | 993 901           |
|              | Mejoramiento del servicio deportivo ubicado en el Asentamiento Humano Los Amautas, distrito de San Juan de Lurigancho, Lima, Lima | 17 248            |
|              | Construcción de Centro de Alto Rendimiento de Voleibol - Villa Deportiva Nacional - San Luis - Lima                               | 8 521             |
| La Libertad  | Ampliación y Remodelación de la Piscina Olímpica de Trujillo  | 919 323           |
| Áncash       | Remodelación del Coliseo Deportivo de Huaraz  | 31 556            |
| Lambayeque   | Mejoramiento de los Servicios Deportivos en el Complejo Elías Aguirre, distrito y provincia de Chiclayo, Región Lambayeque        | 13 196            |

Fuente: Instituto Peruano del Deporte - Oficina de Infraestructura  
 Elaboración: Instituto Peruano del Deporte - Oficina de Presupuesto y Planificación - Unidad de Estadística y Preinversión

Los proyectos que demandaron mayores montos de inversión se ubicaron en Lima: (i) Rehabilitación, Remodelación y Equipamiento de la infraestructura del Estadio Nacional, Lima (S/. 12,236,764), (ii) Mejoramiento de los servicios deportivos de la Villa Deportiva Nacional, Videna, San Luis (S/. 6,508,125), (iii) Ampliación y remodelación del complejo deportivo Andrés Avelino Cáceres de Villa María del Triunfo (S/. 4,218,474), (iv) Mejoramiento del servicio deportivo en el sector 09, grupo 03 del distrito de Villa El Salvador (S/. 1, 809,356) y (v) Ampliación y remodelación del Complejo Deportivo IPD, San Juan de Miraflores (S/. 993,901). Ver Gráfico N°5.04.

Gráfico N° 5.04

Proyectos de inversion con mayor ejecucion presupuestal, 2015 (Nuevos soles)



Fuente: Instituto Peruano del Deporte - Oficina de Infraestructura



### 5.3

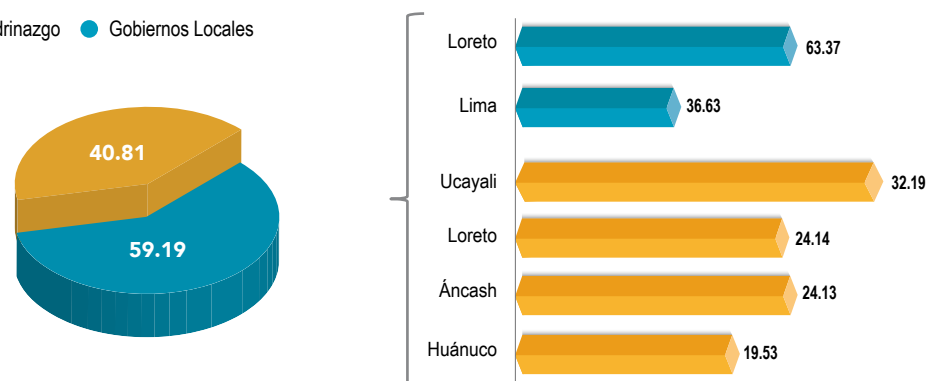
#### TRANSFERENCIAS DE PARTIDAS PRESUPUESTALES DEL INSTITUTO PERUANO DEL DEPORTE -IPD, A FAVOR DE GOBIERNOS LOCALES PARA FINANCIAR DIVERSAS OBRAS DE INFRAESTRUCTURA DEPORTIVA, 2015

El gobierno central a través de dos decretos supremos autorizó transferencias del pliego IPD a favor de gobiernos locales para financiar la ejecución de proyectos de inversión Pública para el año 2015 por un total de S/. 6,089,393, de los cuales la suma de S/. 2,485,178. (40.81%), se orientó al programa padrino que benefició a 4 regiones y 4 obras y; S/. 3,604,215. (59.19%) a dos gobiernos locales para la construcción de 2 instalaciones deportivas. Ver Gráfico N°5.05.

**Gráfico N° 5.05**

Transferencias ejecutadas: programa padrino y gobiernos locales según región, 2015 (Distribución porcentual)

● Padrino ● Gobiernos Locales



Fuente: Instituto Peruano del Deporte - Oficina de Coordinación Regional

Cuadro N° 5.07 Transferencias de partidas presupuestales del Instituto Peruano del Deporte -IPD, a gobiernos locales -GL, para financiar proyectos de infraestructura deportiva, 2015 (Nuevos soles)

| Región           | Ejecución transferencia |        |                   |        |
|------------------|-------------------------|--------|-------------------|--------|
|                  | Pliego IPD              | %      | Gobiernos locales | %      |
| Total            | 6 089 393               | 100.00 | 6 089 393         | 100.00 |
| Programa Padrino | 2 485 178               | 40.81  | 2 485 178         | 40.81  |
| Áncash           | 599 729                 | 24.13  | 599 729           | 24.13  |
| Huánuco          | 485 449                 | 19.53  | 485 449           | 19.53  |
| Loreto           | 600 000                 | 24.14  | 600 000           | 24.14  |
| Ucayali          | 800 000                 | 32.19  | 800 000           | 32.19  |
| Gobierno Local   | 3 604 215               | 59.19  | 3 604 215         | 59.19  |
| Lima             | 1 320 233               | 36.63  | 1 320 233         | 36.63  |
| Loreto           | 2 283 982               | 63.37  | 2 283 982         | 63.37  |

Fuente: Instituto Peruano del Deporte - Oficina de Coordinación Regional, Unidad de Presupuesto

Elaboración: Instituto Peruano del Deporte - Oficina de Presupuesto y Planificación - Unidad de Estadística y Preinversión

Cuadro N° 5.08 Proyectos ejecutados con transferencias del pliego del Instituto Peruano del Deporte -IPD, a gobiernos locales -GL, 2015 (Nuevos soles)

| Región            | Gobierno Local                           | Denominación del proyecto  | Transferencia a GL |
|-------------------|--|--|--------------------|
| Total             |  |  | 6 089 393          |
| Programa Padrino  |  |  | 2 485 178          |
| Áncash            | Municipalidad Distrital de Independencia | Creación del Complejo Multideportivo en la localidad de Pongor, distrito de Independencia - Huaraz - Áncash                          | 599 729            |
| Huánuco           | Municipalidad Provincial de Dos de Mayo  | Creación del Complejo Polideportivo en Tauripampa, distrito de La Unión, provincia de Dos de Mayo - Huánuco                          | 485 449            |
| Loreto            | Municipalidad Distrital de Vargas Guerra | Instalación del Complejo Polideportivo en el Barrio Centro de la localidad de Orellana, distrito de Vargas Guerra - Ucayali - Loreto | 600 000            |
| Ucayali           | Municipalidad Provincial de Padre Abad   | Creación de polideportivo Víctor Hugo Sosa García en el sector Mariela del distrito de Padre, provincia de Padre Abad - Ucayali      | 800 000            |
| Gobiernos Locales |  |  | 3 604 215          |
| Lima              | Municipalidad Distrital de Los Olivos    | Mejoramiento del servicio deportivo en la Mz. 84 Lote 2 en el AH Municipal Chillón, distrito de Los Olivos - Lima - Lima             | 1 320 233          |
| Loreto            | Municipalidad Distrital de Las Amazonas  | Mejoramiento del servicio de recreación y deporte de la localidad de Francisco Orellana, distrito de Las Amazonas, Maynas - Loreto   | 2 283 982          |

Fuente: Instituto Peruano del Deporte - Oficina de Coordinación Regional, Unidad de Presupuesto

Elaboración: Instituto Peruano del Deporte - Oficina de Presupuesto y Planificación - Unidad de Estadística y Preinversión

5.4

PROGRAMA DE MANTENIMIENTO CORRECTIVO EJECUTADO POR EL INSTITUTO PERUANO DEL DEPORTE -IPD, 2015

A continuación se expone la información del programa de mantenimiento correctivo ejecutado en el año 2015, según región.

Cuadro N° 5.09 Presupuesto Institucional de Apertura -PIA, Presupuesto Institucional Modificado -PIM, y ejecución presupuestal del programa de mantenimiento correctivo según región, 2015 (Nuevos soles)

| Región       | Denominación de la instalación deportiva | Presupuesto Institucional de Apertura -PIA- | %             | Presupuesto Institucional Modificado -PIM- | %             | Ejecución        | %             |
|--------------|--|---|---------------|--|---------------|------------------|---------------|
| <b>Total</b> |  | <b>5 305 848</b>                            | <b>100,00</b> | <b>9 009 580</b>                           | <b>100,00</b> | <b>7 916 429</b> | <b>100,00</b> |
| Amazonas     |  | -   | -             | 207 273                                    | 2,30          | 204 470          | 2,58          |
|              | Coliseo Cerrado de Bagua                 | -   | -             | 204 470                                    | 98,65         | 204 470          | 100,00        |
|              | Coliseo Cerrado Florentino Ordínola      | -   | -             | 2 803                                      | 1,35          | -                | -             |
| Áncash       |  | 270 000                                     | 5,09          | 88 016                                     | 0,98          | 76 624           | 0,97          |
|              | Coliseo Cerrado de Huaraz                | 120 000                                     | 44,44         | 65 200                                     | 74,08         | 65 200           | 85,09         |
|              | Complejo Deportivo Marcará               | 150 000                                     | 55,56         | 11 392                                     | 12,94         | -                | -             |
|              | Estadio Modelo de Huarmey                | -   | -             | 11 424                                     | 12,98         | 11 424           | 14,91         |
| Apurímac     |  | 278 000                                     | 5,24          | 314 000                                    | 3,49          | 314 000          | 3,97          |
|              | Coliseo Cerrado Andahuaylas              | 278 000                                     | 100,00        | 314 000                                    | 100,00        | 314 000          | 100,00        |
| Arequipa     |  | 344 340                                     | 6,49          | 7 500                                      | 0,08          | 7 500            | 0,09          |
|              | Complejo Deportivo Cerro Juli            | 344 340                                     | 100,00        | 7 500                                      | 100,00        | 7 500            | 100,00        |
| Ayacucho     |  | 144 508                                     | 2,72          | 519 232                                    | 5,76          | 486 338          | 6,14          |
|              | Complejo Deportivo Llano del Arco        | 44 508                                      | 30,80         | 65 376                                     | 12,59         | 61 838           | 12,72         |
|              | Complejo Deportivo Venezuela             | 100 000                                     | 69,20         | 163 050                                    | 31,40         | 163 000          | 33,52         |
|              | Estadio Cumaná                           | -   | -             | 290 806                                    | 56,01         | 261 500          | 53,77         |
| Cajamarca    |  | 283 000                                     | 5,33          | 139 871                                    | 1,55          | 120 090          | 1,52          |
|              | Estadio Héroes de San Ramón              | 283 000                                     | 100,00        | 139 871                                    | 100,00        | 120 090          | 100,00        |
| Cusco        |  | 283 000                                     | 5,33          | 378 341                                    | 4,20          | 289 533          | 3,66          |
|              | Estadio José Santos Tamayo               | -   | -             | 38 985                                     | 10,30         | -                | 0,00          |
|              | Piscina del IPD - Cusco                  | -   | -             | 48 235                                     | 12,75         | 41 149           | 14,21         |
|              | Villa Deportiva del IPD - Cusco          | 283 000                                     | 100,00        | 291 121                                    | 76,95         | 248 384          | 85,79         |
| Huancavelica |  | 167 580                                     | 3,16          | 5 000                                      | 0,06          | -                | -             |
|              | Complejo Deportivo Huancavelica          | 167 580                                     | 100,00        | 5 000                                      | 100,00        | -                | -             |
| Huánuco      |  | 203 000                                     | 3,83          | 244 000                                    | 2,71          | 199 000          | 2,51          |
|              | Coliseo Cerrado 15 de Agosto             | 203 000                                     | 100,00        | 244 000                                    | 100,00        | 199 000          | 100,00        |
| Ica          |  | 30 000                                      | 0,57          | 184 604                                    | 2,05          | 184 604          | 2,33          |
|              | C. Deportivo Club del Pueblo Ica         | 30 000                                      | 100,00        | 175 990                                    | 95,33         | 175 990          | 95,33         |
|              | Coliseo Cerrado de Ica                   | -   | -             | 8 614                                      | 4,67          | 8 614            | 4,67          |

Continúa...

Cuadro N° 5.09 Presupuesto Institucional de Apertura -PIA, Presupuesto Institucional Modificado -PIM, y ejecución presupuestal del programa de mantenimiento correctivo según región, 2015 (Nuevos soles)

| Región          | Denominación de la instalación deportiva      | Presupuesto Institucional de Apertura -PIA- | %      | Presupuesto Institucional Modificado -PIM- | %     | Ejecución | %     |
|-----------------|---|---|--------|--|-------|-----------|-------|
| Junín           |   | -   | -      | 439 806                                    | 4,88  | 397 706   | 5,02  |
|                 | Coliseo Chupaca                               | -   | -      | 11 500                                     | 2,61  | 11 489    | 2,89  |
|                 | Complejo Deportivo 3 de Octubre               | -   | -      | 53 399                                     | 12,14 | 12 967    | 3,26  |
|                 | Estadio Huancayo                              | -   | -      | 374 907                                    | 85,24 | 373 250   | 93,85 |
| La Libertad     |   | 208 000                                     | 3,92   | 436 068                                    | 4,84  | 368 311   | 4,65  |
|                 | Coliseo Cerrado Gran Chimú                    | 208 000                                     | 100,00 | 218 568                                    | 50,12 | 150 811   | 40,95 |
|                 | Estadio Mansiche de Trujillo                  | -   | -      | 217 500                                    | 49,88 | 217 500   | 59,05 |
| Lambayeque      |   | 283 000                                     | 5,33   | 596 887                                    | 6,63  | 547 338   | 6,91  |
|                 | Coliseo Cerrado Chiclayo                      | 283 000                                     | 100,00 | 322 039                                    | 53,95 | 305 936   | 55,90 |
|                 | Complejo Diego Martínez Carbonel (Ferreñafe)  | -   | -      | 10 720                                     | 1,80  | 10 700    | 1,95  |
|                 | Estadio Elías Aguirre                         | -   | -      | 264 128                                    | 44,25 | 230 702   | 42,15 |
| Lima            |   | 965 000                                     | 18,19  | 2 569 855                                  | 28,52 | 2 037 040 | 25,73 |
|                 | Coliseo Cerrado Puente del Ejército           | 130 000                                     | 13,47  | 123 600                                    | 4,81  | 123 599   | 6,07  |
|                 | Coliseo Eduardo Dibós                         | 60 000                                      | 6,22   | 63 253                                     | 2,46  | 58 146    | 2,85  |
|                 | Complejo Deportivo Oscar R. Benavides         | 90 000                                      | 9,33   | 3 475                                      | 0,14  | 2 478     | 0,12  |
|                 | Complejo Deportivo Andrés Avelino Cáceres-VMT | 60 000                                      | 6,22   | 243 026                                    | 9,46  | 231 785   | 11,38 |
|                 | Complejo Deportivo Canto Grande -S.J.L.       | -   | -      | 48 406                                     | 1,88  | 43 428    | 2,13  |
|                 | Complejo Deportivo San Juan de Miraflores     | 50 000                                      | 5,18   | 63 976                                     | 2,49  | 54 410    | 2,67  |
|                 | Estadio Nacional                              | 80 000                                      | 8,29   | 1 187 336                                  | 46,20 | 835 187   | 41,00 |
|                 | Estadio Tahuantinsuyo                         | 80 000                                      | 8,29   | 109 800                                    | 4,27  | 109 800   | 5,39  |
|                 | Minicomplejo Deportivo Carabaylo              | 55 000                                      | 5,70   | 33 634                                     | 1,31  | 30 000    | 1,47  |
|                 | Minicomplejo Deportivo Los Olivos             | 55 000                                      | 5,70   | 96 794                                     | 3,77  | 77 562    | 3,81  |
|                 | Minicomplejo Deportivo Santa Anita            | 35 000                                      | 3,63   | 56 842                                     | 2,21  | 49 913    | 2,45  |
|                 | Piscina 12 de Octubre                         | 80 000                                      | 8,29   | 134 208                                    | 5,22  | 54 000    | 2,65  |
|                 | Piscina Matute - La Victoria                  | 130 000                                     | 13,47  | 198 206                                    | 7,71  | 172 756   | 8,48  |
|                 | Sede Central                                  | -   | -      | 100 000                                    | 3,89  | 100 000   | 4,91  |
|                 | Villa Deportiva Nacional                      | 60 000                                      | 6,22   | 107 299                                    | 4,18  | 93 977    | 4,61  |
| Lima Provincias |   | 70 000                                      | 1,32   | 31 507                                     | 0,35  | 31 507    | 0,40  |
|                 | Coliseo Cerrado de Huacho                     | 70 000                                      | 100,00 | 1 500                                      | 4,76  | 1 500     | 4,76  |
|                 | Coliseo Luna Park Huaura                      | -   | -      | 30 007                                     | 95,24 | 30 007    | 95,24 |

Continúa...

Cuadro N° 5.09 Presupuesto Institucional de Apertura -PIA-, Presupuesto Institucional Modificado -PIM-, y ejecución presupuestal del programa de mantenimiento correctivo según región, 2015 (Nuevos soles) Conclusión

| Región     | Denominación de la instalación deportiva    | Presupuesto Institucional de Apertura -PIA- | %      | Presupuesto Institucional Modificado -PIM- | %      | Ejecución | %      |
|------------|---|---|--------|--|--------|-----------|--------|
| Loreto     |   | -   | -      | 323 688                                    | 3,59   | 323 687   | 4,09   |
|            | Estadio Max Agustín de Iquitos              | -   | -      | 323 688                                    | 100,00 | 323 687   | 100,00 |
| Moquegua   |   | 393 000                                     | 7,41   | 286 668                                    | 3,18   | 264 989   | 3,35   |
|            | Complejo Deportivo Vegetales                | 213 000                                     | 54,20  | 125 839                                    | 43,90  | 109 200   | 41,21  |
|            | Estadio Mariscal Domingo Nieto              | 180 000                                     | 45,80  | 160 829                                    | 56,10  | 155 789   | 58,79  |
| Pasco      |   | 180 000                                     | 3,39   | 108 514                                    | 1,20   | 96 997    | 1,23   |
|            | Estadio Daniel Alcides Carrión              | 180 000                                     | 100,00 | 108 514                                    | 100,00 | 96 997    | 100,00 |
| Piura      |   | 360 000                                     | 6,78   | 913 813                                    | 10,14  | 845 260   | 10,68  |
|            | Coliseo Miguel Gerónimo Seminario y Jaime   | 105 000                                     | 29,17  | 10 800                                     | 1,18   | 9 983     | 1,18   |
|            | Estadio Campeónísimo de Talara              | -   | -      | 84 978                                     | 9,30   | 84 897    | 10,04  |
|            | Estadio Hermanos Cárcamo de Paita           | 56 000                                      | 15,56  | 58 534                                     | 6,41   | 58 350    | 6,90   |
|            | Estadio Miguel García Estévez de Chulucanas | 56 000                                      | 15,56  | 59 245                                     | 6,48   | 59 000    | 6,98   |
|            | Estadio Miguel Grau de Piura                | 143 000                                     | 39,72  | 700 256                                    | 76,63  | 633 030   | 74,89  |
| Puno       |   | 233 000                                     | 4,39   | 301 554                                    | 3,35   | 262 450   | 3,32   |
|            | Coliseo Eduardo Rodríguez Ponce de León     | -   | -      | 41 054                                     | 13,61  | 1 950     | 0,74   |
|            | Estadio Enrique Torres Belón                | 233 000                                     | 100,00 | 260 500                                    | 86,39  | 260 500   | 99,26  |
| San Martín |   | 146 820                                     | 2,77   | 380 850                                    | 4,23   | 357 388   | 4,51   |
|            | CD Tocache                                  | -   | -      | 10 438                                     | 2,74   | 10 438    | 2,92   |
|            | Estadio Ayaymama                            | 60 000                                      | 40,87  | 28 894                                     | 7,59   | 5 700     | 1,59   |
|            | Estadio IPD Tabalosos                       | -   | -      | 68 268                                     | 17,93  | 68 000    | 19,03  |
|            | Estadio Moyobamba                           | 86 820                                      | 59,13  | 273 250                                    | 71,75  | 273 250   | 76,46  |
| Tacna      |   | 463 600                                     | 8,74   | 441 889                                    | 4,90   | 438 710   | 5,54   |
|            | Coliseo Cerrado Perú                        | 65 000                                      | 14,02  | 83 640                                     | 18,93  | 83 640    | 19,06  |
|            | Coliseo Zela                                | 195 000                                     | 42,06  | 173 720                                    | 39,31  | 173 720   | 39,60  |
|            | Estadio Jorge Basadre                       | 203 600                                     | 43,92  | 184 529                                    | 41,76  | 181 350   | 41,34  |
| Tumbes     |   | -   | -      | 74 194                                     | 0,82   | 62 887    | 0,79   |
|            | Coliseo Cerrado Tumpis                      | -   | -      | 74 194                                     | 100,00 | 62 887    | 100,00 |
| Ucayali    |   | -   | -      | 16 450                                     | 0,18   | -         | -      |
|            | Estadio Jorge Forest Forest                 | -   | -      | 16 450                                     | 100,00 | -         | -      |

Fuente: Instituto Peruano del Deporte - Oficina de Infraestructura

Elaboración: Instituto Peruano del Deporte - Oficina de Presupuesto y Planificación - Unidad de Estadística y Preinversión

El presupuesto ejecutado representa el 88% de los recursos asignados en el año 2015, donde se puede identificar 5 (cinco) regiones con ejecución del 100% respecto a los recursos entregados; en su conjunto las veintidós regiones han presentado una ejecución promedio de 91%. Ver Cuadro N° 5.10.

Cuadro N° 5.10 Presupuesto Institucional Modificado -PIM-, vs ejecución presupuestal del programa de mantenimiento correctivo según región, 2015 (Nuevos soles)

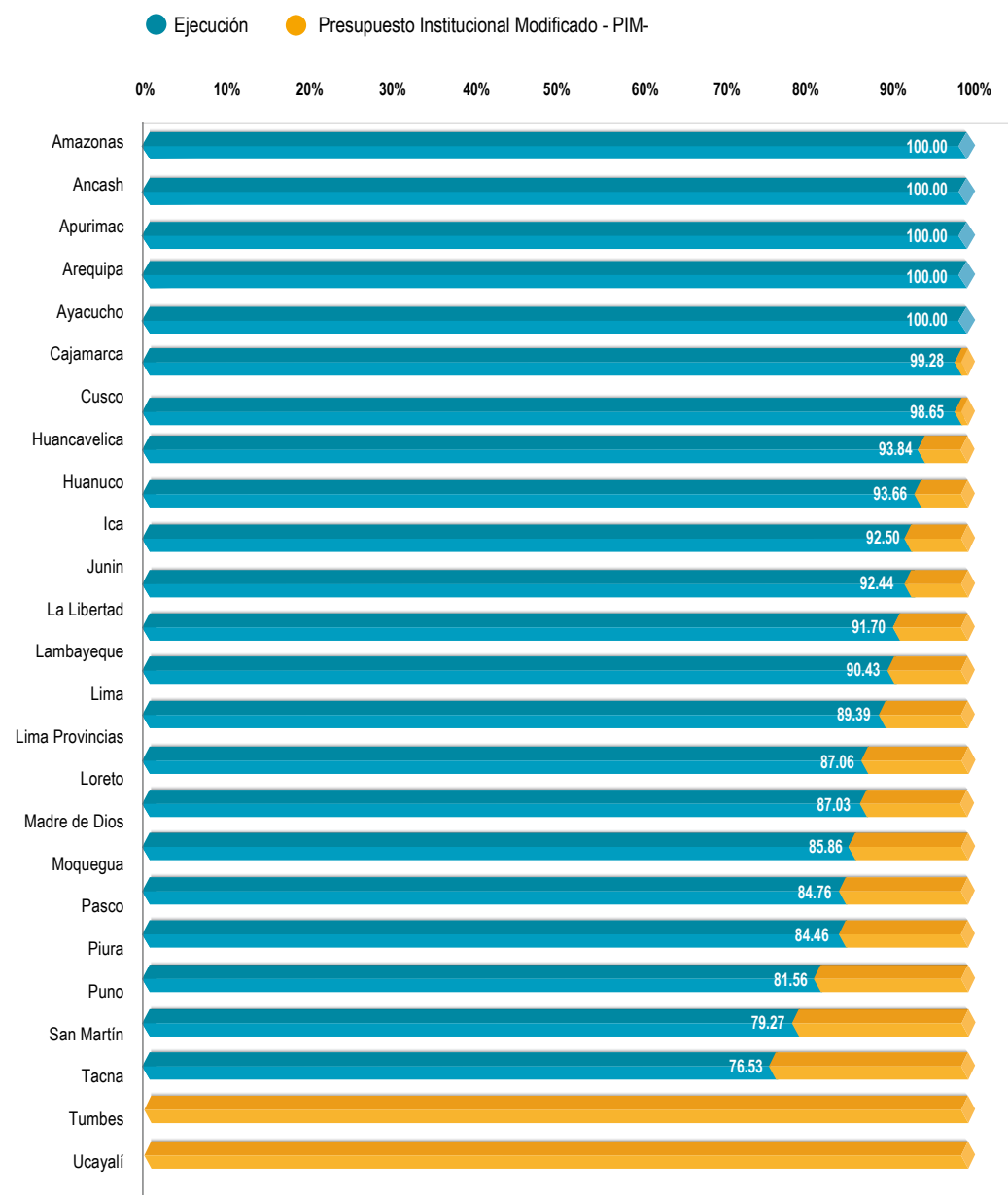
| Región          | Presupuesto Institucional Modificado -PIM- | Ejecución | %      |
|-----------------|--|-----------|--------|
| Total           | 9 009 580                                  | 7 916 429 | 87,87  |
| Apurímac        | 314 000                                    | 314 000   | 100,00 |
| Arequipa        | 7 500                                      | 7 500     | 100,00 |
| Ica             | 184 604                                    | 184 604   | 100,00 |
| Lima Provincias | 31 507                                     | 31 507    | 100,00 |
| Loreto          | 323 688                                    | 323 687   | 100,00 |
| Tacna           | 441 889                                    | 438 710   | 99,28  |
| Amazonas        | 207 273                                    | 204 470   | 98,65  |
| San Martín      | 380 850                                    | 357 388   | 93,84  |
| Ayacucho        | 519 232                                    | 486 338   | 93,66  |
| Piura           | 913 813                                    | 845 260   | 92,50  |
| Moquegua        | 286 668                                    | 264 989   | 92,44  |
| Lambayeque      | 596 887                                    | 547 338   | 91,70  |
| Junín           | 439 806                                    | 397 706   | 90,43  |
| Pasco           | 108 514                                    | 96 997    | 89,39  |
| Áncash          | 88 016                                     | 76 624    | 87,06  |
| Puno            | 301 554                                    | 262 450   | 87,03  |
| Cajamarca       | 139 871                                    | 120 090   | 85,86  |
| Tumbes          | 74 194                                     | 62 887    | 84,76  |
| La Libertad     | 436 068                                    | 368 311   | 84,46  |
| Huánuco         | 244 000                                    | 199 000   | 81,56  |
| Lima            | 2 569 855                                  | 2 037 040 | 79,27  |
| Cusco           | 378 341                                    | 289 533   | 76,53  |
| Huancavelica    | 5 000                                      | -         | -      |
| Ucayali         | 16 450                                     | -         | -      |

Fuente: Instituto Peruano del Deporte - Oficina de Infraestructura

Elaboración: Instituto Peruano del Deporte - Oficina de Presupuesto y Planificación - Unidad de Estadística y Preinversión

Gráfico N° 5.06

Presupuesto Institucional Modificado -PIM-, vs ejecución presupuestal del programa de mantenimiento correctivo según región, 2015 (Porcentaje)



Fuente: Instituto Peruano del Deporte - Oficina de Infraestructura

Comparando la inversión ejecutada en los años 2014 - 2015, se observa que la alcanzada en el año 2015 respecto al año anterior, presenta un incremento de S/. 1,757,319, esto es 128.53% en términos porcentuales. Ver Cuadro N° 5.11.

Cuadro N° 5.11 Ejecución presupuestal de los servicios de mantenimiento correctivo, 2014 - 2015 (Nuevos soles)

| Región          | Ejecución presupuestal |                  | Variación        |
|-----------------|------------------------|------------------|------------------|
|                 | 2014                   | 2015             |                  |
| <b>Total</b>    | <b>6 159 110</b>       | <b>7 916 429</b> | <b>1 757 319</b> |
| Piura           | 17 451                 | 845 260          | 827 808          |
| Tacna           | 11 995                 | 438 710          | 426 715          |
| San Martín      | 2 745                  | 357 388          | 354 643          |
| Loreto          | -                      | 323 687          | 323 687          |
| Lambayeque      | 226 026                | 547 338          | 321 313          |
| Apurímac        | 2 100                  | 314 000          | 311 900          |
| Puno            | 4 900                  | 262 450          | 257 550          |
| La Libertad     | 206 389                | 368 311          | 161 922          |
| Ica             | 46 617                 | 184 604          | 137 987          |
| Amazonas        | 97 823                 | 204 470          | 106 647          |
| Ucayali         | -                      | -                | -                |
| Arequipa        | 12 567                 | 7 500            | - 5 067          |
| Cajamarca       | 137 430                | 120 090          | - 17 340         |
| Cusco           | 313 110                | 289 533          | - 23 576         |
| Junín           | 426 431                | 397 706          | - 28 725         |
| Lima Provincias | 62 177                 | 31 507           | - 30 670         |
| Áncash          | 114 736                | 76 624           | - 38 112         |
| Moquegua        | 316 357                | 264 989          | - 51 368         |
| Huancavelica    | 60 000                 | -                | - 60 000         |
| Huánuco         | 264 486                | 199 000          | - 65 486         |
| Pasco           | 189 485                | 96 997           | - 92 488         |
| Ayacucho        | 615 491                | 486 338          | - 129 153        |
| Tumbes          | 433 232                | 62 887           | - 370 346        |
| Lima            | 2 597 562              | 2 037 040        | - 560 522        |

Fuente: Instituto Peruano del Deporte - Oficina de Infraestructura

Elaboración: Instituto Peruano del Deporte - Oficina de Presupuesto y Planificación - Unidad de Estadística y Preinversión

Respecto a la inversión global 2014 - 2015, encontramos a las regiones de Lima (S/. 4,634,601), Ayacucho (S/. 1,101,829) y Piura (S/. 862,711) como las tres mejores ubicadas. En el otro extremo se encuentran las regiones de Arequipa, Huancavelica y Lima provincia.

Asimismo se identifica a Lima como la región con la más alta inversión, en ambos periodos. Por otro lado se observa que la región de Ucayali no reportó asignación ni ejecución de recursos en estos dos últimos años, tal como se muestra a continuación:

Cuadro N° 5.12 Ejecución acumulada del programa de mantenimiento correctivo, según region, 2015 - 2014 (Nuevos soles)

| Región          | Ejecución        |                  | Ejecución acumulada (2014 -2015) |
|-----------------|------------------|------------------|----------------------------------|
|                 | 2014             | 2015             |                                  |
| <b>Total</b>    | <b>6 159 110</b> | <b>7 916 429</b> | <b>14 075 539</b>                |
| Lima            | 2 597 562        | 2 037 040        | 4 634 601                        |
| Ayacucho        | 615 491          | 486 338          | 1 101 829                        |
| Piura           | 17 451           | 845 260          | 862 711                          |
| Junín           | 426 431          | 397 706          | 824 137                          |
| Lambayeque      | 226 026          | 547 338          | 773 364                          |
| Cusco           | 313 110          | 289 533          | 602 643                          |
| Moquegua        | 316 357          | 264 989          | 581 346                          |
| La Libertad     | 206 389          | 368 311          | 574 700                          |
| Tumbes          | 433 232          | 62 887           | 496 119                          |
| Huánuco         | 264 486          | 199 000          | 463 486                          |
| Tacna           | 11 995           | 438 710          | 450 705                          |
| San Martín      | 2 745            | 357 388          | 360 133                          |
| Loreto          | -                | 323 687          | 323 687                          |
| Apurímac        | 2 100            | 314 000          | 316 100                          |
| Amazonas        | 97 823           | 204 470          | 302 293                          |
| Pasco           | 189 485          | 96 997           | 286 482                          |
| Puno            | 4 900            | 262 450          | 267 350                          |
| Cajamarca       | 137 430          | 120 090          | 257 520                          |
| Ica             | 46 617           | 184 604          | 231 221                          |
| Áncash          | 114 736          | 76 624           | 191 360                          |
| Lima Provincias | 62 177           | 31 507           | 93 684                           |
| Huancavelica    | 60 000           | -                | 60 000                           |
| Arequipa        | 12 567           | 7 500            | 20 067                           |
| Ucayali         | -                | -                | -                                |

Fuente: Instituto Peruano del Deporte - Oficina de Infraestructura

Elaboración: Instituto Peruano del Deporte - Oficina de Presupuesto y Planificación - Unidad de Estadística y Preinversión

Cuadro N° 5.13 Ejecución presupuestal por servicio de mantenimiento correctivo en instalaciones deportivas según region, 2015 (Nuevos soles)

| Región                       | Denominación de la instalación deportiva      | Ejecución        |
|------------------------------|---|------------------|
| <b>Total</b>                 |   | <b>7 916 429</b> |
| Lima                         |   | 2 037 040        |
|                              | Coliseo Cerrado Puente del Ejército           | 123 599          |
|                              | Coliseo Eduardo Dibós                         | 58 146           |
|                              | Complejo Deportivo Oscar R. Benavides         | 2 478            |
|                              | Complejo Deportivo Andrés Avelino Cáceres-VMT | 231 785          |
|                              | Complejo Deportivo Canto Grande -S.J.L.       | 43 428           |
|                              | Complejo Deportivo San Juan de Miraflores     | 54 410           |
|                              | Estadio Nacional                              | 835 187          |
|                              | Estadio Tahuantinsuyo                         | 109 800          |
|                              | Minicomplejo Deportivo Carabaylo              | 30 000           |
|                              | Minicomplejo Deportivo Los Olivos             | 77 562           |
|                              | Minicomplejo Deportivo Santa Anita            | 49 913           |
|                              | Piscina 12 de Octubre                         | 54 000           |
|                              | Piscina Matute - La Victoria                  | 172 756          |
|                              | Sede Central                                  | 100 000          |
| Villa Deportiva Nacional     | 93 977  |                  |
| Piura                        |   | 845 260          |
|                              | Coliseo Miguel Gerónimo Seminario y Jaime     | 9 983            |
|                              | Estadio Campeonísimo de Talara                | 84 897           |
|                              | Estadio Hermanos Cárcamo de Paita             | 58 350           |
|                              | Estadio Miguel García Estevez de Chulucanas   | 59 000           |
| Estadio Miguel Grau de Piura | 633 030                                       |                  |
| Lambayeque                   |   | 547 338          |
|                              | Coliseo Cerrado Chiclayo                      | 305 936          |
|                              | Complejo Diego Martínez Carbonel (Ferrefiafe) | 10 700           |
| Ayacucho                     |   | 230 702          |
|                              | Complejo Deportivo Llano del Arco             | 486 338          |
|                              | Complejo Deportivo Venezuela                  | 61 838           |
| Tacna                        |   | 163 000          |
|                              | Estadio Cumana                                | 261 500          |
|                              |   | 438 710          |
| Junín                        |   | 83 640           |
|                              | Coliseo Zela                                  | 173 720          |
|                              | Estadio Jorge Basadre                         | 181 350          |
| La Libertad                  |   | 397 706          |
|                              | Coliseo Chupaca                               | 11 489           |
|                              | Complejo Deportivo 3 de Octubre               | 12 967           |
| Lima Provincias              |   | 373 250          |
|                              | Estadio Huancayo                              | 368 311          |
|                              |   | 150 811          |
| La Libertad                  |   | 217 500          |
|                              | Coliseo Cerrado Gran Chimú                    | 150 811          |
|                              | Estadio Mansiche de Trujillo                  | 217 500          |

Continúa...



Cuadro N° 5.13 Ejecución presupuestal por servicio de mantenimiento correctivo en instalaciones deportivas según region, 2015 (Nuevos soles) *Conclusión*

| Región          | Denominación de la instalación deportiva     | Ejecución |
|-----------------|--|-----------|
|                 |  | 357 388   |
| San Martín      | CD Tocache                                   | 10 438    |
|                 | Estadio Ayaymama                             | 5 700     |
|                 | Estadio IPD Tabalosos                        | 68 000    |
|                 | Estadio Moyobamba                            | 273 250   |
|                 |  | 323 687   |
| Loreto          | Estadio Max Agustín de Iquitos               | 323 687   |
| Apurímac        |  | 314 000   |
|                 | Coliseo Cerrado Andahuaylas                  | 314 000   |
| Cusco           |  | 289 533   |
|                 | Estadio José Santos Tamayo                   | -         |
|                 | Piscina del IPD - Cusco                      | 41 149    |
|                 | Villa Deportiva del IPD - Cusco              | 248 384   |
| Moquegua        |  | 264 989   |
|                 | Complejo Deportivo Vegetales                 | 109 200   |
|                 | Estadio Mariscal Domingo Nieto               | 155 789   |
| Puno            |  | 262 450   |
|                 | Coliseo E. Rodríguez Ponce de León           | 1 950     |
|                 | Estadio Enrique Torres Belón                 | 260 500   |
| Amazonas        |  | 204 470   |
|                 | Coliseo Cerrado de Bagua                     | 204 470   |
| Huánuco         |  | 199 000   |
|                 | Coliseo Cerrado 15 de Agosto                 | 199 000   |
| Ica             |  | 184 604   |
|                 | C. Deportivo Club del Pueblo Ica             | 175 990   |
|                 | Coliseo Cerrado de Ica                       | 8 614     |
| Cajamarca       |  | 120 090   |
|                 | Estadio Héroes de San Ramón                  | 120 090   |
| Pasco           |  | 96 997    |
|                 | Estadio Daniel Alcides Carrión               | 96 997    |
| Áncash          |  | 76 624    |
|                 | Coliseo Cerrado de Huaraz                    | 65 200    |
|                 | Estadio Modelo de Huarmey                    | 11 424    |
| Tumbes          |  | 62 887    |
|                 | Coliseo Cerrado Tumpis                       | 62 887    |
| Lima Provincias |  | 31 507    |
|                 | Coliseo Luna Park Huaura                     | 30 007    |
|                 | Coliseo Cerrado de Huacho                    | 1 500     |
| Arequipa        |  | 7 500     |
|                 | Complejo Deportivo Cerro Juli - CAR Arequipa | 7 500     |

Fuente: Instituto Peruano del Deporte - Oficina de Infraestructura

Elaboración: Instituto Peruano del Deporte - Oficina de Presupuesto y Planificación - Unidad de Estadística y Preinversión

A nivel de inversión ejecutada, por tercer año la región Lima se ubica con la mayor ejecución presupuestal a nivel nacional (S/. 2,143,523) esto es, 25.73% del total anual, con 15 servicios de mantenimiento en diferentes instalaciones deportivas. Piura, en segundo lugar (S/. 845,260) representa el 10.44% de la inversión, habiendo ejecutando 5 servicios de mantenimiento en diferentes instalaciones deportivas .

Las regiones que alcanzaron una ejecución menor a 10 pero superior a 5 puntos porcentuales son: Lambayeque ( S/. 547,338), Ayacucho ( S/. 486,338) y Tacna ( S/. 438,710), totalizando un 18.60% de la inversión anual. Ver Cuadro N°5.14 y Gráfico N°5.07.

Cuadro N° 5.14 Ejecución del programa de mantenimiento correctivo por orden de inversión ejecutada, 2015 (Distribución porcentual)

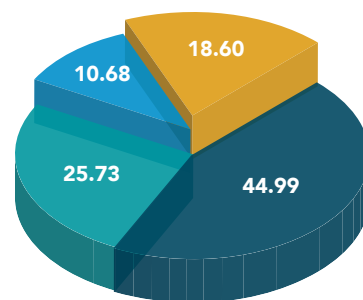
| Regiones        | Ejecución        | %             |               |
|-----------------|------------------|---------------|---------------|
| <b>Total</b>    | <b>7 916 429</b> | <b>100,00</b> | <b>100,00</b> |
| Lima            | 2 037 040        | 25,73         | 25,73         |
| Piura           | 845 260          | 10,68         | 10,68         |
| Lambayeque      | 547 338          | 6,91          | 18,60         |
| Ayacucho        | 486 338          | 6,14          |               |
| Tacna           | 438 710          | 5,54          |               |
| Junín           | 397 706          | 5,02          |               |
| La Libertad     | 368 311          | 4,65          | 44,99         |
| San Martín      | 357 388          | 4,51          |               |
| Loreto          | 323 687          | 4,09          |               |
| Apurímac        | 314 000          | 3,97          |               |
| Cusco           | 289 533          | 3,66          |               |
| Moquegua        | 264 989          | 3,35          |               |
| Puno            | 262 450          | 3,32          |               |
| Amazonas        | 204 470          | 2,58          |               |
| Huánuco         | 199 000          | 2,51          |               |
| Ica             | 184 604          | 2,33          |               |
| Cajamarca       | 120 090          | 1,52          |               |
| Pasco           | 96 997           | 1,23          |               |
| Áncash          | 76 624           | 0,97          |               |
| Tumbes          | 62 887           | 0,79          |               |
| Lima Provincias | 31 507           | 0,40          |               |
| Arequipa        | 7 500            | 0,09          |               |

Fuente: Instituto Peruano del Deporte - Oficina de Infraestructura

Elaboración: Instituto Peruano del Deporte - Oficina de Presupuesto y Planificación - Unidad de Estadística y Preinversión

**Gráfico N° 5.07** | Ejecución acumulada en regiones, 2015 (Distribución porcentual)

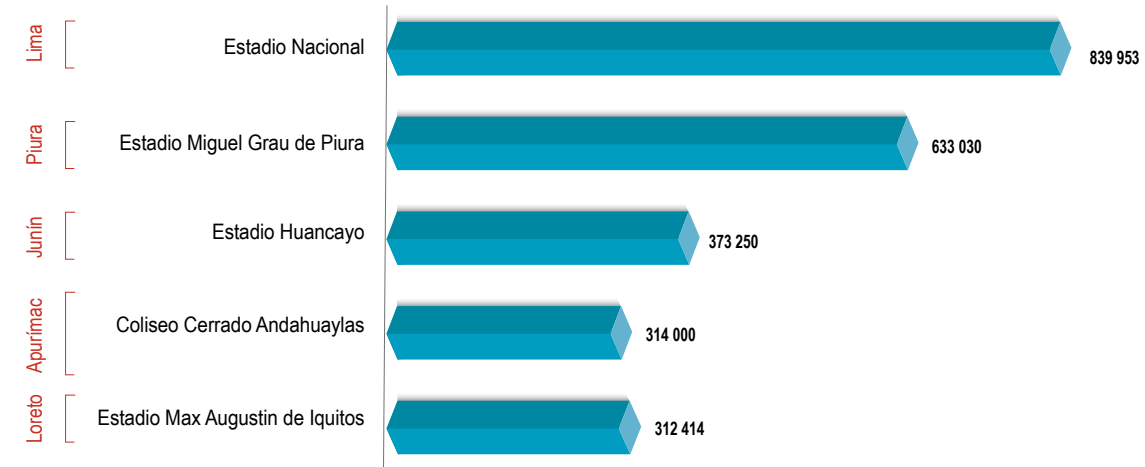
- Lima
- Piura
- Lambayeque, Ayacucho, Tacna
- Junin, La Libertad, San Martin, Loreto, Apurimac, Cusco, Moquegua, Puno, Amazonas, Huanuco, Ica, Cajamarca, Pasco, Ancash, Tumbes, Lima provincias, Arequipa



Fuente: Instituto Peruano del Deporte - Oficina de Infraestructura

A nivel de infraestructuras deportivas en el año 2015, las que recibieron mayor presupuesto para la ejecución de los servicios de mantenimiento correctivo podemos mencionar al Estadio Nacional (S/. 835,187), el Estadio Miguel Grau de Piura (S/. 633,030), el Estadio Huancayo de Junín (S/. 373,250), Estadio Max Agustín de Loreto (S/. 323,687) y al Coliseo Cerrado de Andahuaylas de Apurímac (S/. 314,000) como se aprecia en el gráfico N° 5.08.

**Gráfico N° 5.08** | Instalaciones deportivas con mayor inversión en mantenimiento de infraestructura deportiva, según región, 2015 (Nuevos soles)



Fuente: Instituto Peruano del Deporte - Oficina de Infraestructura





## CAPITULO

# GESTIÓN ADMINISTRATIVA

Este capítulo dividido en dos sesiones contiene en la primera parte información estadística sobre los principales ingresos y gastos realizados por el Instituto Peruano del Deporte y, en la segunda parte encontraremos la descripción de los bienes inmuebles administrados en las 25 regiones del país.

La información en la primera, parte muestra el presupuesto ejecutado durante el año 2015, como también su distribución por grupo genérico y de gasto, la recaudación anual del Instituto Peruano del Deporte por concepto de impuesto a los juegos de casinos y máquinas tragamonedas, así como, los ingresos por la fuente recursos directamente recaudados.

Para la segunda parte, se describe, la administración a nivel nacional, de 204 predios, de los cuales 138 son infraestructuras deportivas y 66 terrenos que corresponde a estadios, coliseos deportivos, complejos deportivos, piscinas, kartodromos, losas deportivas y otros.

Las principales fuentes de información han sido la Oficina de Presupuesto y Planificación y la Oficina General de Administración.

# 6




PRESUPUESTO EJECUTADO  
EN REGIONES TOTAL

**11 495 741**



INCREMENTO  
RESPECTO AL 2014

**109.41%**





# 6.1

## PRESUPUESTO ANUAL EJECUTADO POR EL INSTITUTO PERUANO DEL DEPORTE (IPD), POR FUENTE DE FINANCIAMIENTO

### 6.1.1 Presupuesto anual ejecutado por el Instituto Peruano del Deporte (IPD)

El presupuesto anual del período 2010 al 2015, se muestra en el Cuadro N° 6.01, donde se observa que el año de mayor ejecución fue el año 2014 seguido del año 2013, en donde se incluyó el presupuesto asignado para el proyecto de Mejoramiento de los Servicios Deportivos de la Villa Deportiva Nacional, VIDENA, San Luis, Lima, así como, el Mejoramiento de los Servicios Deportivos en el Complejo Deportivo Elías Aguirre, en la ciudad de Chiclayo.

Cuadro N° 6.01 Presupuesto anual ejecutado por el PD, por fuente de financiamiento, según grupo genérico de gasto, 2010 - 2015 (Nuevos soles)

| Fuente de financiamiento y grupo genérico de gasto | Año                |                    |                    |                    |                    |                    |
|--|--------------------|--------------------|--------------------|--------------------|--------------------|--------------------|
|  | 2010               | 2011               | 2012               | 2013               | 2014               | 2015               |
| <b>Total</b>                                       | <b>177 481 796</b> | <b>229 430 531</b> | <b>193 458 351</b> | <b>318 322 633</b> | <b>330 551 140</b> | <b>200 702 298</b> |
| 1. Personal y Obligaciones Sociales                | 11 699 248         | 12 104 091         | 12 623 521         | 16 455 965         | 20 083 360         | 16 269 890         |
| 2. Pensiones y Otras Prestaciones                  | 1 516 431          | 1 858 592          | 2 057 855          | 2 164 826          | 5 044 741          | 2 144 899          |
| 3. Bienes y Servicios                              | 45 641 671         | 70 361 031         | 75 209 825         | 62 330 940         | 67 728 386         | 76 922 384         |
| 4. Otros Gastos Corrientes                         | 21 399 699         | 29 269 042         | 27 456 317         | -                  | 58 943 805         | -                  |
| 5. Inversiones                                     | -                  | -                  | -                  | -                  | -                  | -                  |
| 6. Donaciones y Transferencias                     | 58 609             | 58 595             | 55 301             | 59 779             | 83 507 057         | 60 000             |
| 7. Adquisición de Activos no Financieros           | 97 166 138         | 115 779 181        | 10 413 859         | 66 761 751         | 95 243 791         | 29 189 220         |
| 8. Otros Gastos                                    | -                  | -                  | 65 641 673         | 170 549 372        | -                  | 76 115 905         |
| <b>Recursos Ordinarios</b>                         | <b>154 744 530</b> | <b>193 039 068</b> | <b>151 964 103</b> | <b>275 444 101</b> | <b>286 336 588</b> | <b>137 375 849</b> |
| 1. Personal y Obligaciones Sociales                | 11 699 248         | 12 104 091         | 12 623 521         | 16 455 965         | 20 083 360         | 16 269 890         |
| 2. Pensiones y Otras Prestaciones                  | 1 516 431          | 1 579 966          | 2 057 855          | 2 164 826          | 5 044 741          | 2 144 899          |
| 3. Bienes y Servicios                              | 34 674 413         | 58 193 226         | 61 465 504         | 43 875 516         | 46 396 694         | 53 206 502         |
| 4. Otros Gastos Corrientes                         | 14 696 257         | 21 561 938         | -                  | -                  | -                  | -                  |
| 5. Inversiones                                     | -                  | -                  | -                  | -                  | -                  | -                  |
| 6. Donaciones y Transferencias                     | 58 609             | -                  | 55 301             | 59 779             | 83 507 057         | 60 000             |
| 7. Adquisición de Activos no Financieros           | 92 099 572         | 99 599 848         | 10 120 249         | 65 309 113         | 95 183 948         | 28 404 685         |
| 8. Otros Gastos                                    | -                  | -                  | 65 641 673         | 147 578 903        | 36 120 788         | 37 289 873         |
| <b>Recursos Directamente Recaudados</b>            | <b>22 556 107</b>  | <b>36 288 195</b>  | <b>41 494 248</b>  | <b>42 878 532</b>  | <b>44 214 554</b>  | <b>63 326 449</b>  |
| 1. Personal y Obligaciones Sociales                | -                  | -                  | -                  | -                  | -                  | -                  |
| 2. Pensiones y Otras Prestaciones                  | -                  | 278 625            | -                  | -                  | -                  | -                  |
| 3. Bienes y Servicios                              | 10 966 886         | 12 167 805         | 13 744 321         | 18 455 425         | 21 331 692         | 23 715 882         |
| 4. Otros Gastos Corrientes                         | 6 703 442          | 7 707 104          | 27 456 317         | -                  | -                  | -                  |
| 5. Inversiones                                     | -                  | -                  | -                  | -                  | -                  | -                  |
| 6. Donaciones y Transferencias                     | -                  | 58 595             | -                  | -                  | -                  | -                  |
| 7. Adquisición de Activos no Financieros           | 4 885 779          | 16 076 065         | 293 610            | 1 452 638          | 59 844             | 784 535            |
| 8. Otros Gastos                                    | -                  | -                  | -                  | 22 970 469         | 22 823 018         | 38 826 031         |
| <b>Donaciones y Transferencias</b>                 | <b>102 859</b>     | <b>32 210</b>      | <b>-</b>           | <b>-</b>           | <b>-</b>           | <b>-</b>           |
| 1. Personal y Obligaciones Sociales                | -                  | -                  | -                  | -                  | -                  | -                  |
| 2. Pensiones y Otras Prestaciones                  | -                  | -                  | -                  | -                  | -                  | -                  |
| 3. Bienes y Servicios                              | 372                | -                  | -                  | -                  | -                  | -                  |
| 4. Otros Gastos Corrientes                         | -                  | -                  | -                  | -                  | -                  | -                  |
| 5. Inversiones                                     | -                  | -                  | -                  | -                  | -                  | -                  |
| 6. Donaciones y Transferencias                     | -                  | -                  | -                  | -                  | -                  | -                  |
| 7. Adquisición de Activos no Financieros           | 102 487            | 32 210             | -                  | -                  | -                  | -                  |
| 8. Otros Gastos de Capital                         | -                  | -                  | -                  | -                  | -                  | -                  |
| <b>Recursos Determinados</b>                       | <b>78 300</b>      | <b>71 058</b>      | <b>-</b>           | <b>-</b>           | <b>-</b>           | <b>-</b>           |
| 7. Adquisición de Activos no Financieros           | 78 300             | 71 058             | -                  | -                  | -                  | -                  |

Fuente: Instituto Peruano del Deporte - Oficina de Presupuesto y Planificación - Unidad de Presupuesto

Elaboración: Instituto Peruano del Deporte - Oficina de Presupuesto y Planificación - Unidad de Estadística y Preinversión

### 6.1.2 Presupuesto ejecutado por el IPD, por fuente de financiamiento, 2015

El presupuesto anual ejecutado por el Instituto Peruano del Deporte, durante el año 2015 ascendió S/. 200,702,298, de los cuales corresponde a recursos ordinarios la suma de S/. 137,375,849 y recursos directamente recaudados S/. 63,326,449, que representan el 68.45% y 31.55%, respectivamente. Ver cuadro N° 6.02.

Cuadro N° 6.02 Presupuesto ejecutado por el IPD, según fuente de financiamiento, 2015 (Nuevos soles)

| Fuente de financiamiento         | Total              |
|----------------------------------|--------------------|
| Recursos Ordinarios              | 137 375 849        |
| Recursos Directamente Recaudados | 63 326 449         |
| <b>Total</b>                     | <b>200 702 298</b> |

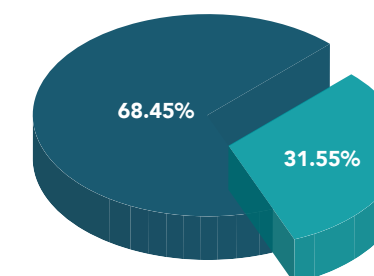
Fuente: Instituto Peruano del Deporte - Oficina de Presupuesto y Planificación - Unidad de Presupuesto

Elaboración: Instituto Peruano del Deporte - Oficina de Presupuesto y Planificación - Unidad de Estadística y Preinversión

Gráfico N° 6.01

Distribución porcentual del presupuesto ejecutado por el IPD, por fuente de financiamiento, 2015

- Recursos Ordinarios
- Recursos Directamente Recaudados



Fuente: Instituto Peruano del Deporte - Oficina de Presupuesto y Planificación - Unidad de Presupuesto

Elaboración: Instituto Peruano del Deporte - Oficina de Presupuesto y Planificación - Unidad de Estadística y Preinversión

6.1.3 Presupuesto ejecutado por el IPD, por genérica de gasto, 2015

La ejecución del presupuesto 2015, distribuida por genérica de gasto, presenta un 85.46% en gastos corrientes y un 14.54% en gastos de capital.

Las genéricas de bienes y servicios, otros gastos y personal y obligaciones concentran el mayor porcentaje de los gastos corrientes y el 85.46% respecto al global ejecutado.

Por otra lado, la genérica de activos no financieros representan el mayor porcentaje de los gastos de capital (100.00%) y del global ejecutado (14.54%), como se aprecia en el Gráfico No 6.03.

Cuadro N° 6.03 Presupuesto ejecutado por el IPD, según genérica de gasto, 2015 (Nuevo soles)

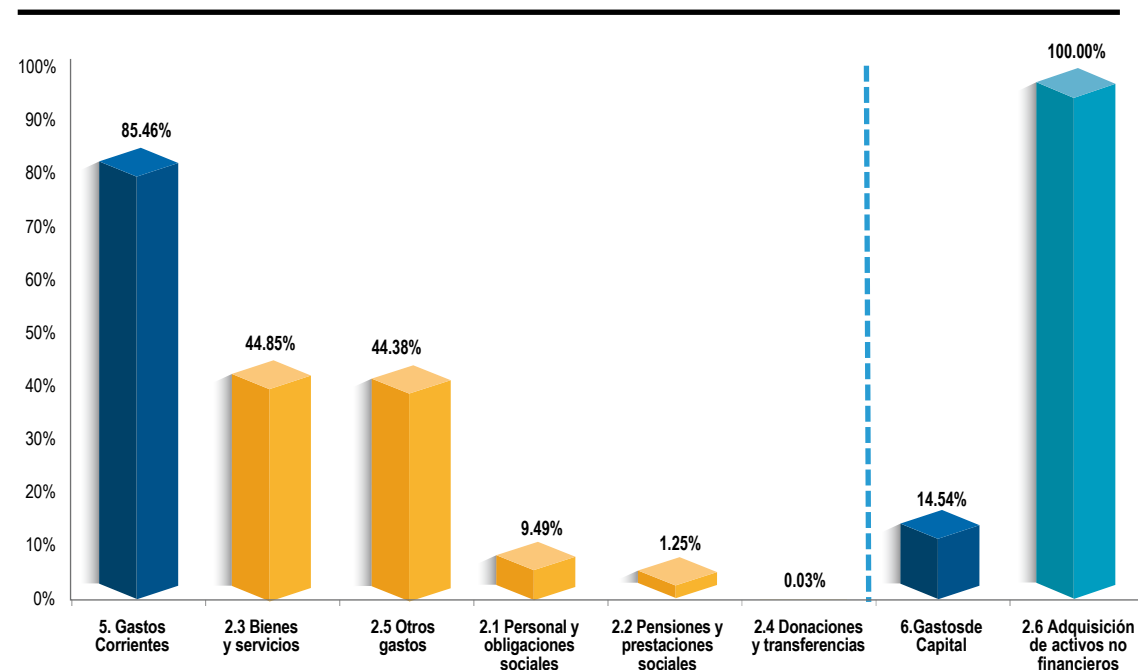
| Categoría de gasto                        | Total              | %             |
|---|--------------------|---------------|
| <b>Total</b>                              | <b>200 702 298</b> | <b>100.00</b> |
| <b>5. Gastos Corrientes</b>               | <b>171 513 078</b> | <b>85.46</b>  |
| 2.1 Personal y obligaciones sociales      | 16 269 890         | 9.49          |
| 2.2 Pensiones y prestaciones sociales     | 2 144 899          | 1.25          |
| 2.3 Bienes y servicios                    | 76 922 384         | 44.85         |
| 2.4 Donaciones y transferencias           | 60 000             | 0.03          |
| 2.5 Otros gastos                          | 76 115 905         | 44.38         |
| <b>6. Gastos de Capital</b>               | <b>29 189 220</b>  | <b>14.54</b>  |
| 2.6 Adquisición de activos no financieros | 29 189 220         | 100.00        |

Fuente: Instituto Peruano del Deporte - Oficina de Presupuesto y Planificación - Unidad de Presupuesto

Elaboración: Instituto Peruano del Deporte - Oficina de Presupuesto y Planificación - Unidad de Estadística y Preinversión

Gráfico N° 6.02

Distribución porcentual del presupuesto ejecutado por el IPD, según genérica de gasto, 2015



Fuente: Instituto Peruano del Deporte - Oficina de Presupuesto y Planificación - Unidad de Presupuesto

6.1.4 Presupuesto ejecutado por el IPD, por grupo genérica de gasto, según fuente de financiamiento, 2015

La ejecución del presupuesto del año 2015 fue de S/. 200,702,298 de los cuales el 91.37% fué con cargo a la fuente de financiamiento recursos ordinarios y el 95.36% por recursos directamente recaudados, tal como se muestra en el cuadro N° 6.04.

Cuadro N° 6.04 Presupuesto anual ejecutado por el IPD, por fuente de financiamiento, según grupo genérica de gasto, 2015 (Nuevos soles)

| Grupo Genérico de Gasto                       | Presupuesto Institucional de Apertura (PIA) | Presupuesto Institucional Modificado (PIM) | Total ejecutado    | Total ejecutado / PIM (%) |
|---|---|--|--------------------|---------------------------|
| <b>Total</b>                                  | <b>203 539 066</b>                          | <b>216 755 703</b>                         | <b>200 702 298</b> | <b>92.59%</b>             |
| <b>Gastos Corrientes</b>                      | <b>138 864 200</b>                          | <b>178 776 583</b>                         | <b>171 513 078</b> | <b>95.94%</b>             |
| 1 Personal y Obligaciones Sociales            | 16 600 000                                  | 16 600 000                                 | 16 269 890         | 98.01%                    |
| 2 Pensiones y otras prestaciones sociales     | 2 271 000                                   | 2 297 640                                  | 2 144 899          | 93.35%                    |
| 3 Bienes y servicios                          | 72 198 679                                  | 82 114 553                                 | 76 922 384         | 93.68%                    |
| 4 Donaciones y transferencias                 | 60 000                                      | 60 000                                     | 60 000             | 100.00%                   |
| 5 Otros gastos corrientes                     | 47,734,521                                  | 77,704,390                                 | 76,115,905         | 97.96%                    |
| <b>Gastos de Capital</b>                      | <b>64 674 866</b>                           | <b>37 979 120</b>                          | <b>29 189 220</b>  | <b>76.86%</b>             |
| 5 Donaciones y transferencias                 | 10,600,000                                  | -  | -                  | -                         |
| 6 Adquisición de activos no financieros       | 54 074 866                                  | 37 979 120                                 | 29 189 220         | 76.86%                    |
| <b>Total Recursos Ordinarios</b>              | <b>167 597 179</b>                          | <b>150 347 866</b>                         | <b>137 375 849</b> | <b>91.37%</b>             |
| <b>Gastos Corrientes</b>                      | <b>102 955 390</b>                          | <b>113 171 489</b>                         | <b>108 971 164</b> | <b>96.29%</b>             |
| 1 Personal y obligaciones sociales            | 16 600 000                                  | 16 600 000                                 | 16 269 890         | 98.01%                    |
| 2 Pensiones y otras prestaciones sociales     | 2 271 000                                   | 2 297 640                                  | 2 144 899          | 93.35%                    |
| 3 Bienes y servicios                          | 51 030 120                                  | 56 301 854                                 | 53 206 502         | 94.50%                    |
| 4 Donaciones y transferencias                 | 60 000                                      | 60 000                                     | 60 000             | 100.00%                   |
| 5 Otros gastos                                | 32 994 270                                  | 37 911 995                                 | 37 289 873         | 98.36%                    |
| <b>Gastos de Capital</b>                      | <b>64 641 789</b>                           | <b>37 176 377</b>                          | <b>28 404 685</b>  | <b>76.41%</b>             |
| 5 Donaciones y transferencias                 | 10 600 000                                  | -  | -                  | -                         |
| 6 Adquisición de activos no financieros       | 54 041 789                                  | 37 176 377                                 | 28 404 685         | 76.41%                    |
| <b>Total Recursos Directamente Recaudados</b> | <b>35 941 887</b>                           | <b>66 407 837</b>                          | <b>63 326 449</b>  | <b>95.36%</b>             |
| <b>Gastos Corrientes</b>                      | <b>35 908 810</b>                           | <b>65 605 094</b>                          | <b>62 541 914</b>  | <b>95.33%</b>             |
| 3 Bienes y servicios                          | 21 168 559                                  | 25 812 699                                 | 23 715 882         | 91.88%                    |
| 4 Otros gastos                                | 14 740 251                                  | 39 792 395                                 | 38 826 031         | 97.57%                    |
| <b>Gastos de Capital</b>                      | <b>33 077</b>                               | <b>802 743</b>                             | <b>784 535</b>     | <b>97.73%</b>             |
| 6 Adquisición de activos no financieros       | 33 077                                      | 802 743                                    | 784 535            | 97.73%                    |

Fuente: Instituto Peruano del Deporte - Oficina de Presupuesto y Planificación - Unidad de Presupuesto

Elaboración: Instituto Peruano del Deporte - Oficina de Presupuesto y Planificación - Unidad de Estadística y Preinversión



6.1.5 Ejecución de gasto realizado por las regiones, por toda fuente de financiamiento, 2015

La ejecución del gasto por actividad según región durante el año 2015 fue de S/. 11,495,741 tal como se muestra en el siguiente cuadro.

Cuadro N° 6.05 Ejecución de gasto por actividad, según región, 2015 (Nuevos soles)

| Región          | Total             | Actividad                              |                          |                        |
|-----------------|-------------------|--|--------------------------|------------------------|
|                 |                   | Inversión en infraestructura deportiva | Mantenimiento correctivo | Gestión administrativa |
| <b>Total</b>    | <b>11 495 741</b> | <b>964 075</b>                         | <b>5 955 342</b>         | <b>4 576 324</b>       |
| Amazonas        | 325 778           | -                                      | 204 470                  | 121 308                |
| Áncash          | 275 165           | 31 556                                 | 76 624                   | 166 985                |
| Apurímac        | 477 133           | -                                      | 314 000                  | 163 133                |
| Arequipa        | 188 768           | -                                      | 7 500                    | 181 268                |
| Ayacucho        | 636 875           | -                                      | 486 338                  | 150 537                |
| Cajamarca       | 308 789           | -                                      | 120 090                  | 188 699                |
| Cusco           | 611 122           | -                                      | 327 733                  | 283 389                |
| Huancavelica    | 155,369.00        | -                                      | -                        | 155 369                |
| Huánuco         | 369 016           | -                                      | 199 000                  | 170 016                |
| Ica             | 340 719           | -                                      | 184 604                  | 156 115                |
| Junín           | 622 180           | -                                      | 397 706                  | 224 474                |
| La Libertad     | 1 577 030         | 919 323                                | 368 311                  | 289 396                |
| Lambayeque      | 854 266           | 13 196                                 | 547 338                  | 293 732                |
| Lima Provincias | 186 027           | -                                      | 31 507                   | 154 520                |
| Loreto          | 488 325           | -                                      | 323 687                  | 164 638                |
| Madre de Dios   | 159 913           | -                                      | -                        | 159 913                |
| Moquegua        | 507 412           | -                                      | 264 989                  | 242 423                |
| Pasco           | 259 181           | -                                      | 96 997                   | 162 184                |
| Piura           | 1 061 588         | -                                      | 845 260                  | 216 328                |
| Puno            | 530 439           | -                                      | 300 203                  | 230 236                |
| San Martín      | 539 498           | -                                      | 357 388                  | 182 110                |
| Tacna           | 708 416           | -                                      | 438 710                  | 269 706                |
| Tumbes          | 180 687           | -                                      | 62 887                   | 117 800                |
| Ucayali         | 132 045           | -                                      | -                        | 132 045                |

Nota: No incluye región Lima

Fuente: Instituto Peruano del Deporte - Oficina de Presupuesto y Planificación - Unidad de Presupuesto

Elaboración: Instituto Peruano del Deporte - Oficina de Presupuesto y Planificación - Unidad de Estadística y Preinversión

A continuación se presenta la ejecución presupuestal en regiones, según inversión en infraestructura deportiva, mantenimiento de infraestructura correctivo y gestión administrativa. Durante el año 2015 alcanzó la suma de S/. 11,495,741. Ver cuadro N° 6.06.

Cuadro N° 6.06 Consolidado de la ejecución anual, en regiones, según actividad, 2010- 2015 (Nuevos soles)

| Tipo de gasto                              | 2010              | 2011              | 2012              | 2013              | 2014             | 2015              |
|--|-------------------|-------------------|-------------------|-------------------|------------------|-------------------|
| <b>Total</b>                               | <b>23 625 305</b> | <b>20 684 298</b> | <b>14 803 578</b> | <b>19 766 549</b> | <b>5 489 528</b> | <b>11 495 741</b> |
| Inversión en infraestructura deportiva     | 7 016 931         | -                 | 1 266 302         | 1 818 443         | 1 927 980        | 964 075           |
| Mantenimiento correctivo                   | 7 100 149         | 9 828 521         | 1 225 631         | 2 334 446         | 3 561 548        | 5 955 342         |
| Mantenimiento de infraestructura deportiva | 6 410 076         | 7 294 355         | 8 349 401         | 11 005 347        | -                | -                 |
| Gestión administrativa                     | 3 098 149         | 3 561 422         | 3 962 244         | 4 608 313         | -                | 4 576 324         |

Fuente: Instituto Peruano del Deporte - Oficina de Presupuesto y Planificación - Unidad de Presupuesto

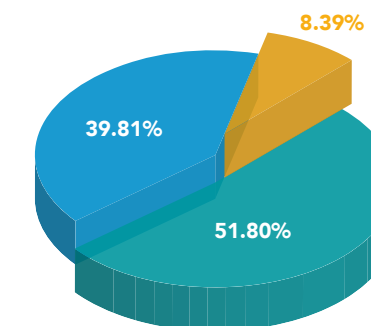
Elaboración: Instituto Peruano del Deporte - Oficina de Presupuesto y Planificación - Unidad de Estadística y Preinversión

En el gráfico N° 6.03, se muestra la distribución porcentual de la ejecución presupuestal en regiones, según actividad.

Gráfico N° 6.03

Composición porcentual de la ejecución presupuestal anual, en regiones, según actividad, 2015

- Inversión en infraestructura deportiva
- Gestión administrativa
- Mantenimiento de infraestructura deportiva (correctivo)



Fuente: Instituto Peruano del Deporte - Oficina de Presupuesto y Planificación - Unidad de Presupuesto

**6.1.6 Recaudación del Instituto Peruano del Deporte (IPD) por impuesto de ley a los juegos de casinos y máquinas tragamonedas, 2010 - 2015**

En el cuadro No 6.07, se presenta la recaudación anual del IPD por impuesto a los juegos de casinos y máquinas tragamonedas desde los años 2010 al 2015, donde se puede apreciar que en los años 2014 y 2015 se obtuvo la mayor recaudación ascendente a S/. 27,795,393 y S/. 27,816,002.

Cuadro N° 6.07 Recaudación del impuesto de ley a los juegos de casinos y máquinas tragamonedas, según mes, 2010 - 2015 (Nuevos soles)

| Mes          | 2010              | 2011              | 2012              | 2013              | 2014              | 2015              |
|--------------|-------------------|-------------------|-------------------|-------------------|-------------------|-------------------|
| <b>Total</b> | <b>18 695 872</b> | <b>19 456 659</b> | <b>21 808 537</b> | <b>26 804 614</b> | <b>27 795 393</b> | <b>27 816 002</b> |
| Enero        | 1 759 543         | 1 641 292         | 1 780 937         | 2 431 333         | 2 485 443         | 2 531 233         |
| Febrero      | 1 408 937         | 1 642 462         | 1 649 280         | 2 031 312         | 2 319 775         | 2 103 948         |
| Marzo        | 1 403 718         | 1 699 477         | 1 645 151         | 2 013 974         | 2 415 346         | 2 414 893         |
| Abril        | 1 527 138         | 1 767 318         | 1 767 840         | 2 274 863         | 2 181 965         | 2 211 166         |
| Mayo         | 1 357 249         | 1 795 963         | 1 828 029         | 2 194 492         | 2 335 479         | 2 204 205         |
| Junio        | 1 565 019         | 1 576 233         | 1 665 653         | 1 952 384         | 2 144 230         | 2 366 367         |
| Julio        | 1 431 626         | 1 398 573         | 1 725 781         | 2 076 757         | 2 075 294         | 2 193 285         |
| Agosto       | 1 766 054         | 1 649 721         | 1 897 899         | 2 359 509         | 2 610 869         | 2 502 385         |
| Setiembre    | 1 625 994         | 1 731 943         | 2 026 900         | 2 315 663         | 2 335 261         | 2 352 061         |
| Octubre      | 1 532 898         | 1 546 023         | 1 967 725         | 2 638 788         | 2 565 298         | 2 336 558         |
| Noviembre    | 1 731 349         | 1 544 739         | 1 901 792         | 2 306 597         | 2 185 536         | 2 359 230         |
| Diciembre    | 1 586 345         | 1 462 914         | 1 951 549         | 2 208 941         | 2 140 896         | 2 240 669         |

Fuente: Instituto Peruano del Deporte - Oficina de Presupuesto y Planificación - Unidad de Presupuesto

Elaboración: Instituto Peruano del Deporte - Oficina de Presupuesto y Planificación - Unidad de Estadística y Preinversión

Gráfico N° 6.08 Recaudación de ingresos, según fuente de recursos directamente recaudados, 2010-2015 (Nuevos soles)

| Descripción  | 2010              | 2011              | 2012              | 2013              | 2014              | 2015              |
|--|-------------------|-------------------|-------------------|-------------------|-------------------|-------------------|
| <b>Total</b>   | <b>43 638 625</b> | <b>81 172 008</b> | <b>80 376 363</b> | <b>81 563 655</b> | <b>81 742 495</b> | <b>82 610 086</b> |
| 1.1 Impuestos y Contribuciones Obligatorias                | 18 695 872        | 19 456 659        | 21 808 537        | 26 804 614        | 27 795 393        | 27 816 002        |
| 1.3 Venta de Bienes y Servicios y Derechos Administrativos | 7 670 217         | 36 914 453        | 11 489 391        | 12 119 335        | 11 231 302        | 12 186 002        |
| 1.5 Otros Ingresos   | 3 160 678         | 3 538 379         | 2 206 739         | 3 678 196         | 4 041 472         | 4 696 885         |
| 1.9 Saldos de Balance                                      | 14 111 859        | 21 262 517        | 44 871 696        | 38 961 511        | 38 674 327        | 37 911 198        |

Fuente: Instituto Peruano del Deporte - Oficina de Presupuesto y Planificación - Unidad de Presupuesto

Elaboración: Instituto Peruano del Deporte - Oficina de Presupuesto y Planificación - Unidad de Estadística y Preinversión

Cuadro N° 6.09 Recaudación de ingresos, por la fuente de recursos directamente recaudados, 2015 (Nuevos soles)

| Descripción  | Total      | Ene.       | Feb.      | Mar.      | Abr.      | May.      | Jun.      |
|--|------------|------------|-----------|-----------|-----------|-----------|-----------|
| Ingresos Corrientes  | 82 610 083 | 41 321 245 | 3 699 999 | 3 642 191 | 3 278 237 | 3 546 492 | 3 669 435 |
| 1.1 Impuestos y Contribuciones Obligatorias                | 27 816 002 | 2 531 233  | 2 103 948 | 2 414 893 | 2 211 166 | 2 204 205 | 2 366 367 |
| 1.3 Venta de Bienes y Servicios y Derechos Administrativos | 12 186 002 | 910 194    | 873 269   | 1 058 886 | 789 145   | 1 096 745 | 1 094 406 |
| 1.5 Otros Ingresos   | 4 696 885  | 343 167    | 724 287   | 166 912   | 284 393   | 240 732   | 208 662   |
| 1.9 Saldos de Balance                                      | 37 911 195 | 37 536 651 | - 1 505   | 1 500     | - 6 468   | 4 810     | -         |

Cuadro N° 6.09 Recaudación de ingresos, por la fuente de recursos directamente recaudados, 2015 (Nuevos soles)

| Descripción  | Jul.      | Ago.      | Set.      | Oct.      | Nov.      | Dic.      |
|--|-----------|-----------|-----------|-----------|-----------|-----------|
| Ingresos Corrientes  | 3 203 461 | 3 610 197 | 3 652 862 | 3 983 433 | 4 382 973 | 4 619 559 |
| 1.1 Impuestos y Contribuciones Obligatorias                | 2 193 285 | 2 502 385 | 2 352 061 | 2 336 558 | 2 359 230 | 2 240 669 |
| 1.3 Venta de Bienes y Servicios y Derechos Administrativos | 704 792   | 903 759   | 979 882   | 1 368 730 | 1 039 506 | 1 366 687 |
| 1.5 Otros Ingresos   | 305 436   | 360 336   | 320 649   | 304 005   | 984 236   | 454 071   |
| 1.9 Saldos de Balance                                      | - 53      | - 156 282 | 270       | - 25 860  | -         | 558 132   |

Fuente: Instituto Peruano del Deporte - Oficina de Presupuesto y Planificación - Unidad de Presupuesto - Reporte de Resumen de Recaudación de Ingresos por Fuente de Financiamiento 2015.

Elaboración: Instituto Peruano del Deporte - Oficina de Presupuesto y Planificación - Unidad de Estadística y Preinversión

**6.1.7 Composición de los ingresos por la fuente recursos directamente recaudados del Instituto Peruano del Deporte (IPD), 2015**

Los ingresos de la fuente de recursos directamente recaudados, fueron S/. 82,610,083, la estructura porcentual de los ingresos que comprende esta fuente muestra que el 33.67% correspondió a impuestos y contribuciones obligatorias, el 14.75% a venta de bienes y servicios y derechos administrativos y el 5.69% a otros ingresos.

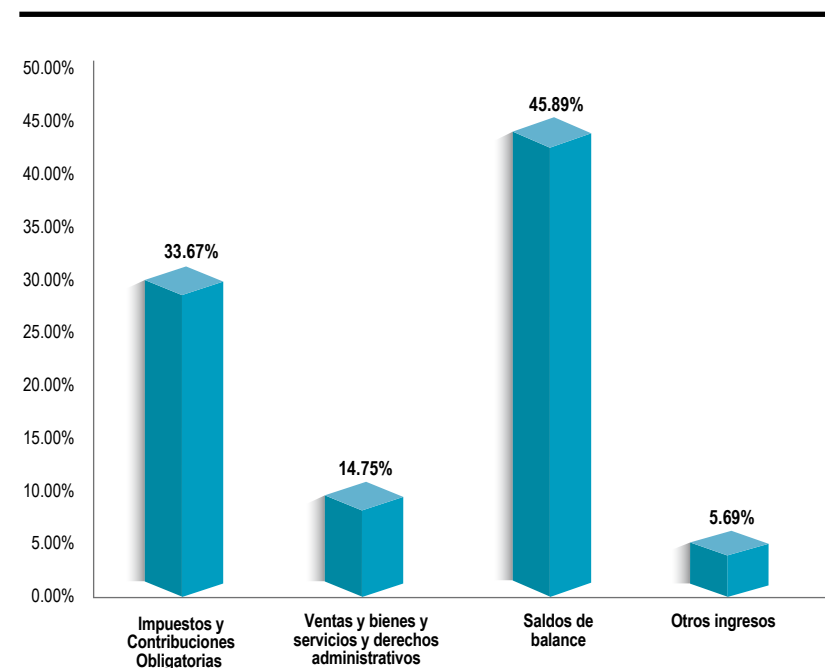
Adicionalmente a dichos ingresos se tuvo saldos de balance del año anterior por S/. 37,911,195. Ver cuadro N° 6.10.

Cuadro N° 6.10 Composición de los ingresos, según fuente de recursos directamente recaudados, 2015 (Nuevos soles)

| Descripción  | Total             | %              |
|--|-------------------|----------------|
| <b>Total</b>   | <b>82 610 083</b> | <b>100.00%</b> |
| 1.1 Impuestos y Contribuciones Obligatorias                | 27 816 002        | 33.67%         |
| 1.3 Venta de Bienes y Servicios y Derechos Administrativos | 12 186 002        | 14.75%         |
| 1.5 Otros Ingresos   | 4 696 885         | 5.69%          |
| 1.9 Saldos de Balance                                      | 37 911 195        | 45.89%         |

Fuente: Instituto Peruano del Deporte - Oficina de Presupuesto y Planificación - Unidad de Presupuesto  
 Elaboración: Instituto Peruano del Deporte - Oficina de Presupuesto y Planificación - Unidad de Estadística y Preinversión

**Gráfico N° 6.04** Distribución porcentual de la fuente de recursos directamente recaudados, según ingresos, 2015



Fuente: Instituto Peruano del Deporte - Oficina de Presupuesto y Planificación - Unidad de Presupuesto

Cuadro N° 6.11 Consolidado anual de la aplicación de fondos asignados al Instituto Peruano del Deporte por impuesto de ley a los juegos de casinos y máquinas y tragamonedas, según Federación Deportiva Nacional y otros, 2010 - 2015 (Nuevos soles)

| Federación deportiva nacional y otros           | 2010              | 2011              | 2012              | 2013              | 2014              | 2015              |
|---|-------------------|-------------------|-------------------|-------------------|-------------------|-------------------|
| <b>Total</b>                                    | <b>13 317 199</b> | <b>22 824 322</b> | <b>11 943 900</b> | <b>20 132 668</b> | <b>26 734 278</b> | <b>44 784 333</b> |
| <b>Total federaciones deportivas nacionales</b> | <b>3 465 564</b>  | <b>3 633 753</b>  | <b>5 426 572</b>  | <b>10 012 079</b> | <b>15 143 535</b> | <b>21 674 483</b> |
| Actividades Sub acuáticas                       | 8 000             | -                 | 13 686            | -                 | 210 000           | 6 000             |
| Aerodeportiva                                   | -                 | -                 | -                 | -                 | -                 | -                 |
| Ajedrez   | 19 353            | 19 656            | 232 279           | 13 000            | -                 | 261 681           |
| Amateur de Sambo                                | -                 | -                 | -                 | -                 | -                 | -                 |
| Andinismo y Deportes de Invierno                | -                 | -                 | -                 | -                 | -                 | -                 |
| Atletismo                                       | 15 630            | 83 623            | 197 909           | 73 610            | 1 161 112         | 1 577 178         |
| Automovilismo Deportivo                         | 135 000           | -                 | -                 | -                 | -                 | 400 000           |
| Bádminton                                       | 468 906           | 392 724           | 101 161           | 306 842           | 439 789           | 786 290           |
| Basketball                                      | -                 | -                 | 13 675            | 7 444             | 375 863           | 329 597           |
| Béisbol   | 24 215            | 115 555           | 125 788           | 7 000             | 34 140            | 262 800           |
| Billar  | 63 570            | 49 291            | 8 584             | -                 | -                 | 199 000           |
| Bochas  | 25 348            | 36 368            | 19 096            | -                 | 90 669            | 179 943           |
| Bowling   | -                 | -                 | -                 | 1 988             | 157 221           | 167 900           |
| Boxeo   | 5 785             | 21 315            | 187 215           | 27 600            | 14 260            | 187 217           |
| Canotaje  | -                 | -                 | -                 | -                 | 140 625           | 104 700           |
| Ciclismo  | 5 500             | 10 902            | 5 522             | 1 500             | -                 | 199 635           |
| Ecuestre  | 2 900             | 1 500             | 4 829             | 105 595           | 80 800            | 154 600           |
| Esgrima   | 84 536            | 52 673            | 120 156           | 62 041            | 284 247           | 327 200           |
| Esquí Acuático                                  | 30 492            | 47 273            | 120 000           | 125 621           | 411 116           | 346 780           |
| Fedemil <sup>1/</sup>                           | -                 | -                 | -                 | -                 | -                 | -                 |
| Fedup <sup>2/</sup>                             | -                 | -                 | -                 | -                 | 60 000            | -                 |
| Fisicoculturismo y Fitness                      | 26 000            | 35 850            | 109 534           | 28 362            | 82 086            | 178 800           |
| Fútbol  | -                 | -                 | -                 | -                 | -                 | -                 |
| Fútbol Americano                                | -                 | -                 | -                 | -                 | -                 | -                 |
| Gimnasia  | 121 265           | 119 877           | 160 071           | 252 494           | 669 409           | 828 765           |
| Golf  | -                 | 50 000            | 67 583            | 353 000           | 622 999           | 189 000           |
| Handball  | -                 | 8 100             | 68 712            | 10 000            | 164 250           | 121 600           |
| Hockey  | 1 000             | -                 | -                 | 3 454             | 158 377           | 466 382           |
| Jiu Jitsu                                       | -                 | -                 | -                 | -                 | -                 | -                 |
| Judo  | 23 669            | 504               | 172 520           | 34 016            | 416 700           | 623 200           |
| Karate  | 283 041           | 197 787           | 355 315           | 185 161           | 905 314           | 805 312           |
| Kartismo  | -                 | -                 | -                 | -                 | -                 | -                 |
| Kick Boxing y Deportes de Contacto              | 900               | 9 393             | 6 700             | 2 600             | -                 | -                 |
| Kung Fu   | 3 000             | 24 263            | 16 500            | 3 300             | -                 | -                 |
| Levantamiento de Pesas                          | 157 667           | 204 685           | 258 843           | 2 110 115         | 848 487           | 1 216 220         |
| Levantamiento de Potencia                       | -                 | -                 | 17 139            | -                 | -                 | -                 |
| Lucha Amateur                                   | 110 051           | -                 | 236 920           | 489 884           | 469 847           | 606 150           |
| Motociclismo                                    | 11 267            | 59 000            | 36 596            | -                 | -                 | 99 600            |

Continúa...

Cuadro N° 6.11 Consolidado anual de la aplicación de fondos asignados al Instituto Peruano del Deporte por impuesto de ley a los juegos de casinos y máquinas y tragamonedas, según Federación Deportiva Nacional y otros, 2010 - 2015 (Nuevos soles) *Conclusión*

| Federación deportiva nacional y otros | 2010      | 2011       | 2012      | 2013       | 2014       | 2015       |
|---------------------------------------|-----------|------------|-----------|------------|------------|------------|
| Motonáutica                           | -         | 7 500      | 39 350    | -          | -          | 262 500    |
| Muay Thai                             | -         | 24 000     | 21 101    | 40 412     | 103 500    | 182 800    |
| Natación                              | 4 400     | 20 000     | 256 453   | 151 634    | 1 105 929  | 837 637    |
| Paleta Frontón                        | 4 000     | 20 000     | 62 795    | 27 022     | 72 740     | 119 175    |
| Pentatlón Moderno                     | -         | -          | -         | -          | -          | -          |
| Personas con Discapacidad Física      | -         | -          | -         | -          | -          | 90 000     |
| Polo                                  | -         | -          | -         | -          | -          | -          |
| Remo                                  | 69 077    | 128 217    | 109 320   | 1 186 054  | 297 512    | 400 180    |
| Remo                                  | -         | -          | -         | -          | -          | -          |
| Rugby                                 | 9 200     | 76 000     | 32 791    | 106 399    | 183 342    | 594 139    |
| Salvamento Acuático                   | -         | -          | -         | -          | -          | -          |
| Softbol                               | 54 900    | 56 578     | 65 534    | 133 629    | 161 555    | 493 668    |
| Squash Racket                         | 13 000    | 9 900      | -         | 1 880      | -          | 62 500     |
| Tabla                                 | 484 926   | 345 240    | 496 743   | 530 362    | 845 108    | 964 900    |
| Tae Kwon Do                           | 67 144    | 108 322    | 121 809   | -          | 310 346    | 703 250    |
| Tenis                                 | 135 793   | 166 981    | 561 939   | 699 553    | 818 087    | 942 194    |
| Tenis de Mesa                         | 5 500     | 88 880     | 113 377   | 280 535    | 164 100    | 455 135    |
| Tiro con Arco                         | -         | 522        | 5 380     | -          | 14 860     | 219 046    |
| Tiro Peruana                          | 348 742   | 124 000    | 185 946   | 477 984    | 545 839    | 575 677    |
| Triatlón                              | 39 250    | 70 000     | 66 976    | 110 716    | 126 054    | 195 650    |
| Vela                                  | 158 167   | 256 915    | 357 086   | 110 177    | 350 069    | 937 218    |
| Voleibol                              | 444 371   | 590 360    | 273 640   | 1 951 096  | 2 247 184  | 3 013 264  |
| Total otros                           | 9 851 635 | 19 190 569 | 6 517 328 | 10 120 589 | 11 590 743 | 23 109 850 |
| Apoyo al Deportista                   | 1 526 983 | -          | 1 962 593 | 4 076 612  | 5 368 731  | -          |
| Cop <sup>3/</sup>                     | 1 222 671 | 1 061 411  | 4 450 081 | 4 050 327  | 324 761    | 14 453 940 |
| Cubadeportes                          | 199 243   | -          | -         | 30 043     | -          | -          |
| Infraestructura Deportiva Lima        | 714 679   | 13 537 708 | 84 575    | 1 049 584  | 3 103 647  | -          |
| Infraestructura Deportiva Regiones    | 5 820 711 | 4 356 582  | 9 680     | 425 783    | 2 540 853  | -          |
| Juegos Universitarios                 | -         | -          | -         | 70 000     | -          | -          |
| Maquinarias y equipos                 | -         | -          | -         | -          | 5 358      | -          |
| Material deportivo                    | -         | -          | 10 400    | 234 500    | -          | -          |
| Otros                                 | 139 124   | 234 868    | -         | -          | -          | 8 655 910  |
| Premiaciones                          | 228 225   | -          | -         | -          | -          | -          |
| Programa Nacional de Maratonistas     | -         | -          | -         | 183 740    | 177 290    | -          |
| Seguro Médico a deportistas           | -         | -          | -         | -          | -          | -          |
| Talleres de Capacitación              | -         | -          | -         | -          | 70 104     | -          |

<sup>1/</sup> Federación Deportiva Militar (Fedemil)

<sup>2/</sup> Federación Universitaria del Perú (Fedup)

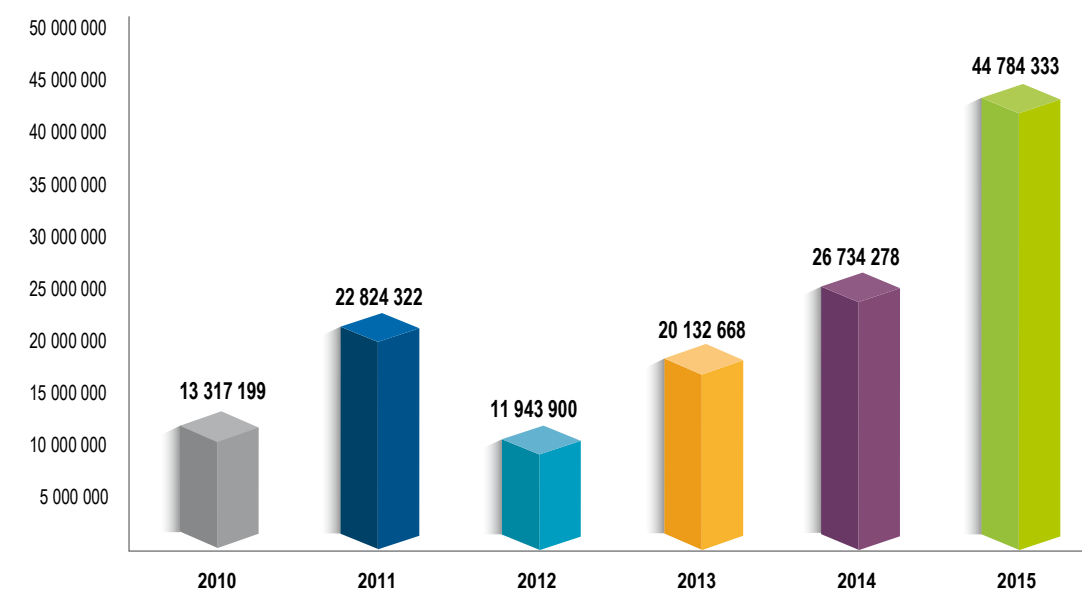
<sup>3/</sup> Comité Olímpico Peruano (Cop)

Fuente: Instituto Peruano del Deporte - Oficina de Presupuesto y Planificación - Unidad de Presupuesto

Elaboración: Instituto Peruano del Deporte - Oficina de Presupuesto y Planificación - Unidad de Estadística y Preinversión

Seguidamente, en el gráfico No 6.05 se muestra la evolución del gasto realizado con los recursos captados por concepto de la ley a los juegos de casinos y máquinas tragamonedas por el periodo 2010 - 2015, donde el año 2015 presenta un gasto de S/. 44,784,333, superior al año anterior y el mas alto registrado hasta la fecha.

**Gráfico N° 6.05** Gasto realizado con recursos del impuesto de ley a los juegos de casinos y máquinas tragamonedas, 2010 - 2015 (Nuevos soles)



Fuente: Instituto Peruano del Deporte - Oficina General de Administración - Unidad de Finanzas

Cuadro N° 6.12 Aplicación del impuesto de ley a los juegos de casinos y máquinas tragamonedas, según rubro de gasto, 2015 (Nuevos soles)

| Rubro de Gasto                     | Total      | %     |
|------------------------------------|------------|-------|
| Total                              | 44 784 333 | 100.0 |
| Comité Olímpico Peruano (Cop)      | 14 453 940 | 32.27 |
| Federaciones Deportivas Nacionales | 21 674 483 | 48.40 |
| Otros                              | 8 655 910  | 19.33 |

Fuente: Instituto Peruano del Deporte - Oficina de Presupuesto y Planificación - Unidad de Presupuesto

Elaboración: Instituto Peruano del Deporte - Oficina de Presupuesto y Planificación - Unidad de Estadística y Preinversión

Cuadro N° 6.13 Aplicación de fondos asignados al Instituto Peruano del Deporte por impuesto de ley a los juegos de casinos y máquinas tragamonedas, por mes, según Federación Deportiva Nacional y otro, 2015 (Nuevos soles)

| Federación deportiva nacional y otros        | Total             | Ene.             | Feb.           | Mar.             | Abr.             | May.              | Jun.             |
|--|-------------------|------------------|----------------|------------------|------------------|-------------------|------------------|
| <b>Total</b>                                 | <b>44 784 333</b> | <b>1 912 398</b> | <b>703 577</b> | <b>2 515 174</b> | <b>6 457 071</b> | <b>15 616 234</b> | <b>1 091 365</b> |
| <b>Total federación deportiva nacionales</b> | <b>21 674 483</b> | <b>1 340 761</b> | <b>703 577</b> | <b>2 446 188</b> | <b>6 417 235</b> | <b>979 096</b>    | <b>754 048</b>   |
| Actividades Sub-Acuáticas                    | 6 000             | 6 000            | -              | -                | -                | -                 | -                |
| Aerodeportiva                                | -                 | -                | -              | -                | -                | -                 | -                |
| Ajedrez                                      | 261 681           | -                | -              | -                | -                | -                 | -                |
| Amateur de Sambo                             | -                 | -                | -              | -                | -                | -                 | -                |
| Andinismo y Deportes de Invierno             | -                 | -                | -              | -                | -                | -                 | -                |
| Atletismo                                    | 1 577 178         | 19 807           | 16 666         | 1049 921         | -                | -                 | -                |
| Automovilismo Deportivo                      | 400 000           | -                | -              | -                | -                | -                 | 150 000          |
| Bádminton                                    | 786 290           | 110 246          | -              | -                | -                | 553 290           | -                |
| Basquetbol                                   | 329 597           | 93 300           | -              | -                | -                | 88 136            | -                |
| Béisbol                                      | 262 800           | -                | -              | 70 750           | -                | -                 | -                |
| Billar                                       | 199 000           | -                | -              | -                | -                | 149 000           | -                |
| Bochas                                       | 179 943           | 12 585           | -              | 1 118            | 126 240          | -                 | -                |
| Bowling                                      | 167 900           | -                | -              | -                | 67 900           | -                 | -                |
| Boxeo  | 187 217           | -                | -              | -                | -                | -                 | -                |
| Canotaje                                     | 104 700           | -                | -              | -                | -                | -                 | -                |
| Ciclismo                                     | 199 635           | -                | -              | -                | -                | -                 | 176 000          |
| Ecuestre                                     | 154 600           | 26 000           | -              | -                | 128 600          | -                 | -                |
| Esgrima                                      | 327 200           | 21 000           | -              | 6 600            | 249 600          | -                 | -                |
| Esquí Acuático                               | 346 780           | 80 000           | -              | -                | 166 780          | -                 | -                |
| Fedemil <sup>1/</sup>                        | -                 | -                | -              | -                | -                | -                 | -                |
| Fedup <sup>2/</sup>                          | -                 | -                | -              | -                | -                | -                 | -                |
| Fisicoculturismo y Fitness                   | 178 800           | -                | 98 800         | -                | -                | -                 | -                |
| Fútbol                                       | -                 | -                | -              | -                | -                | -                 | -                |
| Fútbol Americano                             | -                 | -                | -              | -                | -                | -                 | -                |
| Gimnasia                                     | 828 765           | 40 000           | -              | -                | 388 765          | -                 | -                |
| Golf   | 189 000           | -                | -              | -                | 109 000          | -                 | -                |
| Handball                                     | 121 600           | 6 600            | -              | 5 400            | 69 600           | -                 | -                |
| Hockey                                       | 466 382           | 62 107           | -              | -                | -                | -                 | 54 275           |
| Jiu Jitsu                                    | -                 | -                | -              | -                | -                | -                 | -                |
| Judo   | 623 200           | -                | -              | -                | 473 200          | -                 | -                |
| Karate                                       | 805 312           | -                | -              | 144 510          | 460 802          | -                 | -                |

Continúa...

Cuadro N° 6.13 Aplicación de fondos asignados al Instituto Peruano del Deporte por impuesto de ley a los juegos de casinos y máquinas tragamonedas, por mes, según Federación Deportiva Nacional y otro, 2015 (Nuevos soles)

| Federación deportiva nacional y otros | Total             | Ene.           | Feb.     | Mar.          | Abr.          | May.              | Jun.           |
|---------------------------------------|-------------------|----------------|----------|---------------|---------------|-------------------|----------------|
| Kartismo                              | -                 | -              | -        | -             | -             | -                 | -              |
| Kick Boxing y Deportes de Contacto    | -                 | -              | -        | -             | -             | -                 | -              |
| Kung Fu                               | -                 | -              | -        | -             | -             | -                 | -              |
| Levantamiento de Pesas                | 1 216 220         | -              | 392 539  | 23 426        | 250 255       | -                 | -              |
| Levantamiento de Potencia             | -                 | -              | -        | -             | -             | -                 | -              |
| Lucha Amateur                         | 606 150           | -              | -        | -             | 456 150       | -                 | -              |
| Motociclismo                          | 99 600            | -              | -        | 6 400         | -             | -                 | -              |
| Motonáutica                           | 262 500           | -              | 10 000   | -             | 52 500        | -                 | -              |
| Muay Thai                             | 182 800           | -              | -        | -             | 132 800       | -                 | -              |
| Natación                              | 837 637           | -              | -        | -             | 527 637       | -                 | -              |
| Paleta Frontón                        | 119 175           | -              | 19 000   | -             | 45 175        | -                 | -              |
| Pentatlón Moderno                     | -                 | -              | -        | -             | -             | -                 | -              |
| Personas con Discapacidad Física      | 90 000            | -              | -        | -             | -             | -                 | -              |
| Polo                                  | -                 | -              | -        | -             | -             | -                 | -              |
| Remo                                  | 400 180           | -              | -        | -             | -             | -                 | 230 180        |
| Rugby                                 | 594 139           | 61 964         | -        | -             | 202 175       | -                 | -              |
| Salvamento Acuático                   | -                 | -              | -        | -             | -             | -                 | -              |
| Sóftbol                               | 493 668           | 15 600         | -        | 2 280         | 191 000       | -                 | -              |
| Squash Racket                         | 62 500            | -              | -        | -             | -             | -                 | 57 500         |
| Tabla                                 | 964 900           | 370 000        | -        | 14 600        | 210 300       | -                 | -              |
| Tae Kwon Do                           | 703 250           | -              | -        | -             | 483 250       | -                 | -              |
| Tenis                                 | 942 194           | 60 000         | 159 081  | 237 019       | 80 000        | -                 | 86 093         |
| Tenis de Mesa                         | 455 135           | 138 000        | 7 490    | 43 100        | -             | 188 670           | -              |
| Tiro con Arco                         | 219 046           | -              | -        | -             | 31 800        | -                 | -              |
| Tiro Peruana                          | 575 677           | -              | -        | -             | 533 790       | -                 | -              |
| Triatlón                              | 195 650           | -              | -        | -             | 165 650       | -                 | -              |
| Vela                                  | 937 218           | 172 552        | -        | -             | 564 666       | -                 | -              |
| Voleibol                              | 3 013 264         | 45 000         | -        | 841 064       | 249 600       | -                 | -              |
| <b>Total otros</b>                    | <b>23 109 850</b> | <b>571 637</b> | <b>-</b> | <b>68 986</b> | <b>39 836</b> | <b>14 637 138</b> | <b>337 317</b> |
| Cop <sup>3/</sup>                     | 14 453 940        | -              | -        | -             | -             | 14 453 940        | -              |
| Otros                                 | 8 655 910         | 571 637        | -        | 68 986        | 39 836        | 183 198           | 337 317        |

Continúa...



Cuadro N° 6.13 Aplicación de fondos asignados al Instituto Peruano del Deporte por impuesto de ley a los juegos de casinos y máquinas tragamonedas, por mes, según Federación Deportiva Nacional y otro, 2015 (Nuevos soles)

| Federación deportiva nacional y otros    | Jul.           | Ago.             | Sep.             | Oct.             | Nov.             | Dic.             |
|--|----------------|------------------|------------------|------------------|------------------|------------------|
| <b>Total</b>                             | <b>529 164</b> | <b>2 323 688</b> | <b>3 838 283</b> | <b>5 783 913</b> | <b>1 967 327</b> | <b>2 046 139</b> |
| Total federaciones deportivas nacionales | -              | 453 731          | 2 542 291        | 4 919 580        | 1 013 276        | 104 700          |
| Actividades Sub-Acuáticas                | -              | -                | -                | -                | -                | -                |
| Aerodeportiva                            | -              | -                | -                | -                | -                | -                |
| Ajedrez                                  | -              | 261 681          | -                | -                | -                | -                |
| Amateur de Sambo                         | -              | -                | -                | -                | -                | -                |
| Andinismo y Deportes de Invierno         | -              | -                | -                | -                | -                | -                |
| Atletismo                                | -              | -                | -                | 170 784          | 320 000          | -                |
| Automovilismo Deportivo                  | -              | -                | -                | 250 000          | -                | -                |
| Bádminton                                | -              | -                | -                | -                | 122 754          | -                |
| Basquetbol                               | -              | -                | -                | 148 161          | -                | -                |
| Béisbol                                  | -              | 192 050          | -                | -                | -                | -                |
| Billar                                   | -              | -                | -                | 50 000           | -                | -                |
| Bochas                                   | -              | -                | -                | 40 000           | -                | -                |
| Bowling                                  | -              | -                | -                | 100 000          | -                | -                |
| Boxeo                                    | -              | -                | 157 217          | -                | 30 000           | -                |
| Canotaje                                 | -              | -                | -                | -                | -                | 104 700          |
| Ciclismo                                 | -              | -                | -                | -                | 23 635           | -                |
| Ecuestre                                 | -              | -                | -                | -                | -                | -                |
| Esgrima                                  | -              | -                | -                | 50 000           | -                | -                |
| Esquí Acuático                           | -              | -                | -                | 100 000          | -                | -                |
| Fedemil <sup>1/</sup>                    | -              | -                | -                | -                | -                | -                |
| Fedup <sup>2/</sup>                      | -              | -                | -                | -                | -                | -                |
| Fisicoculturismo y Fitness               | -              | -                | -                | 80 000           | -                | -                |
| Fútbol                                   | -              | -                | -                | -                | -                | -                |
| Fútbol Americano                         | -              | -                | -                | -                | -                | -                |
| Gimnasia                                 | -              | -                | -                | 400 000          | -                | -                |
| Golf                                     | -              | -                | -                | -                | 80 000           | -                |
| Handball                                 | -              | -                | -                | 40 000           | -                | -                |
| Hockey                                   | -              | -                | 350 000          | -                | -                | -                |
| Jiu Jitsu                                | -              | -                | -                | -                | -                | -                |
| Judo                                     | -              | -                | 100 000          | 50 000           | -                | -                |
| Karate                                   | -              | -                | -                | 100 000          | 100 000          | -                |
| Kartismo                                 | -              | -                | -                | -                | -                | -                |

Continúa...

Cuadro N° 6.13 Aplicación de fondos asignados al Instituto Peruano del Deporte por impuesto de ley a los juegos de casinos y máquinas tragamonedas, por mes, según Federación Deportiva Nacional y otro, 2015 (Nuevos soles)

Conclusión

| Federación deportiva nacional y otros | Jul.           | Ago.             | Sep.             | Oct.           | Nov.           | Dic.             |
|---------------------------------------|----------------|------------------|------------------|----------------|----------------|------------------|
| Kick Boxing y Deportes de Contacto    | -              | -                | -                | -              | -              | -                |
| Kung Fu                               | -              | -                | -                | -              | -              | -                |
| Levantamiento de Pesas                | -              | -                | -                | 550 000        | -              | -                |
| Levantamiento de Potencia             | -              | -                | -                | -              | -              | -                |
| Lucha Amateur                         | -              | -                | -                | 150 000        | -              | -                |
| Motociclismo                          | -              | -                | 93 200           | -              | -              | -                |
| Motonáutica                           | -              | -                | -                | 200 000        | -              | -                |
| Muay Thai                             | -              | -                | -                | 50 000         | -              | -                |
| Natación                              | -              | -                | 105 421          | 204 579        | -              | -                |
| Paleta Frontón                        | -              | -                | -                | 55 000         | -              | -                |
| Pentatlon Moderno                     | -              | -                | -                | -              | -              | -                |
| Personas con Discapacidad Física      | -              | -                | -                | -              | 90 000         | -                |
| Polo                                  | -              | -                | -                | -              | -              | -                |
| Remo                                  | -              | -                | -                | -              | 170 000        | -                |
| Rugby                                 | -              | -                | -                | 330 000        | -              | -                |
| Salvamento Acuático                   | -              | -                | -                | -              | -              | -                |
| Sóftbol                               | -              | -                | 180 000          | 104 788        | -              | -                |
| Squash Racket                         | -              | -                | -                | -              | 5 000          | -                |
| Tabla                                 | -              | -                | -                | 370 000        | -              | -                |
| Tae Kwon Do                           | -              | -                | -                | 220 000        | -              | -                |
| Tenis                                 | -              | -                | -                | 320 000        | -              | -                |
| Tenis de Mesa                         | -              | -                | -                | 77 875         | -              | -                |
| Tiro con Arco                         | -              | -                | -                | 187 246        | -              | -                |
| Tiro Peruana                          | -              | -                | -                | -              | 41 887         | -                |
| Triatlón                              | -              | -                | -                | -              | 30 000         | -                |
| Vela                                  | -              | -                | -                | 200 000        | -              | -                |
| Voleibol                              | -              | -                | 1556 453         | 321 147        | -              | -                |
| <b>Total otros</b>                    | <b>529 164</b> | <b>1 869 957</b> | <b>1 295 992</b> | <b>864 333</b> | <b>954 051</b> | <b>1 941 439</b> |
| Cop <sup>3/</sup>                     | -              | -                | -                | -              | -              | -                |
| <b>Otros</b>                          | <b>529 164</b> | <b>1 869 957</b> | <b>1 295 992</b> | <b>864 333</b> | <b>954 051</b> | <b>1 941 439</b> |

<sup>1/</sup> Federación Deportiva Militar (Fedemil)

<sup>2/</sup> Federación Universitaria del Perú (Fedup)

<sup>3/</sup> Comité Olímpico Peruano (Cop)

Fuente: Instituto Peruano del Deporte - Oficina de Presupuesto y Planificación - Unidad de Presupuesto

Elaboración: Instituto Peruano del Deporte - Oficina de Presupuesto y Planificación - Unidad de Estadística y Preinversión

6.2

GASTO POR SERVICIO DE ENERGÍA ELÉCTRICA, AGUA POTABLE Y ALCANTARILLADO, TELEFONÍA FIJA, MÓVIL Y RPM, INTERNET Y TV CABLE DEL IPD – LIMA METROPOLITANA,

En el año 2015, el gasto total del IPD en consumo de energía eléctrica, agua potable y alcantarillado, comunicaciones telefónicas (fijas y móviles y rpm), internet y TV cable fue de S/. 4,460,423.

6.2.1 IPD - Lima Metropolitana: gasto en consumo de energía eléctrica, según tipo de infraestructura deportiva, 2015

El gasto total en consumo de energía eléctrica fue de S/. 2,166,564. Las infraestructuras deportivas con mayor gasto se puede citar los estadios con S/. 953,106; sede central con S/. 156,913, complejos deportivos con S/. 229,016, coliseos deportivos con S/. 75,470, piscinas con S/. 22,870 y otros con S/. 729,189. Ver cuadro No 6.14.

Cuadro N° 6.14 IPD - Lima Metropolitana: gasto en consumo de energía eléctrica, según tipo de infraestructura deportiva, 2015 (Nuevos soles)

| Tipo de infraestructura deportiva | Monto     |
|-----------------------------------|-----------|
| Total                             | 2 166 564 |
| Estadios                          | 953 106   |
| Coliseos deportivos               | 75 470    |
| Complejos deportivos              | 229 016   |
| Piscinas                          | 22 870    |
| Otros <sup>1/</sup>               | 729 189   |
| Sede central                      | 156 913   |

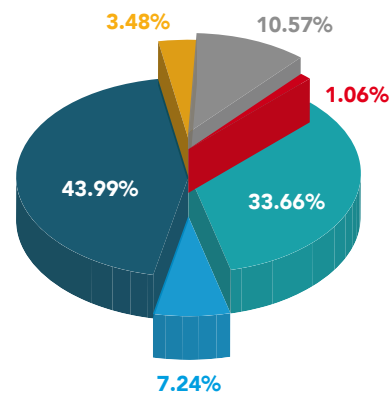
<sup>1/</sup> incluye Clubs y Villa Deportiva Nacional

Fuente: Instituto Peruano del Deporte - Oficina de Presupuesto y Planificación - Unidad de Presupuesto - Reporte de Resumen de Recaudación de Ingresos por Fuente de Financiamiento 2015.

Elaboración: Instituto Peruano del Deporte - Oficina de Presupuesto y Planificación - Unidad de Estadística y Preinversión

Gráfico N° 6.06 IPD- Lima Metropolitana: distribución porcentual del gasto en consumo de energía eléctrica, según tipo de infraestructura deportiva, 2015

- Estadios
- Coliseos deportivos
- Complejos deportivos
- Piscinas
- Otros <sup>1/</sup>
- Sede central



<sup>1/</sup> Incluye clubs y villa deportiva nacional

Fuente: Instituto Peruano del Deporte - Oficina de Presupuesto y Planificación - Unidad de Presupuesto

Cuadro N° 6.15 IPD - Lima Metropolitana: gasto en consumo de servicio de energía eléctrica, según tipo de infraestructura deportiva, según mes, 2015 (Nuevos soles)

| Tipo de infraestructura deportiva | Nombre de infraestructura deportiva           | Total     | Ene.    | Feb.    | Mar.    | Abr.    | May.    | Jun.    |
|-----------------------------------|---|-----------|---------|---------|---------|---------|---------|---------|
| Total                             |   | 2 166 564 | 145 587 | 147 158 | 168 044 | 176 246 | 180 239 | 194 386 |
| Estadios                          | Estadio Nacional                              | 950 819   | 67 994  | 70 642  | 69 373  | 71 664  | 77 253  | 83 412  |
|                                   | Estadio Tahuantinsuyo                         | 2 288     | 157     | 183     | 159     | 333     | 166     | 153     |
| Coliseos deportivos               | Coliseo Cerrado Eduardo Dibós Dammert         | 75 470    | 4 395   | 4 893   | 3 281   | 5 420   | 5 360   | 6 979   |
| Complejos deportivos              | Complejo Deportivo Chacarilla de Otero        | 76 607    | 5 090   | 6 100   | 6 249   | 6 182   | 6 243   | 6 505   |
|                                   | Complejo Deportivo Santa Anita                | 4 512     | 316     | 322     | 348     | 408     | 380     | 374     |
|                                   | Complejo Deportivo Oscar R. Benavides         | 70 472    | 4 985   | 5 552   | 5 363   | 5 589   | 5 761   | 5 960   |
|                                   | Complejo Deportivo Canto Grande               | 58 094    | 7 010   | 3 812   | 4 148   | 4 547   | 4 761   | 4 481   |
|                                   | Complejo Deportivo Rímac - Piscina            | 19        | 10      | 5       | 5       |         |         |         |
|                                   | Complejo Deportivo San Juan de Miraflores     | 6 060     | 696     | 821     | 559     | 496     | 435     | 444     |
|                                   | Minicomplejo Deportivo San Martín-Carabaylo   | 2 962     | 591     | 230     | 193     | 259     | 242     | 211     |
|                                   | Minicomplejo Deportivo San Juan de Lurigancho | 6 076     | 1 055   | 425     | 366     | 406     | 603     | 408     |
| Piscinas                          | Minicomplejo Deportivo Los Olivos             | 4 217     | 350     | 436     | 321     | 315     | 256     | 319     |
|                                   | Piscina Matute                                | 19 512    | 2 517   | 779     | 4 045   | 1 405   | 2 284   | 1 681   |
| Clubs                             | Piscina 12 de Octubre                         | 3 358     | 365     | 1 229   | 740     | 557     | 219     | 30      |
|                                   | Club del Pueblo de Canto Grande               | 36 542    | 2 820   | 3 728   | 4 505   | 4 015   | 2 977   | 2 535   |
| Sede Central                      | Club del Pueblo Villa María del Triunfo       | 149 397   | 13 661  | 15 859  | 15 358  | 13 735  | 12 781  | 12 411  |
|                                   | Sede central                                  | 156 913   | 20 776  | 15 744  | 17 870  | 17 442  | 16 047  | 14 416  |
| Villa Deportiva Nacional          | Villa Deportiva Nacional                      | 543 250   | 15 317  | 16 400  | 35 164  | 43 477  | 44 473  | 54 069  |

Continúa...

Cuadro N° 6.15 IPD - Lima Metropolitana: gasto en consumo de servicio de energía eléctrica, según tipo de infraestructura deportiva, según mes, 2015 (Nuevos soles)

Conclusión

| Tipo de infraestructura deportiva | Nombre de infraestructura deportiva           | Jul.    | Ago.    | Sep.    | Oct.    | Nov.    | Dic.    |
|-----------------------------------|---|---------|---------|---------|---------|---------|---------|
| Total                             |   | 185 580 | 191 280 | 179 865 | 203 200 | 209 358 | 185 622 |
| Estadios                          | Estadio Nacional                              | 77 605  | 81 575  | 67 130  | 92 317  | 99 153  | 92 702  |
|                                   | Estadio Tahuantinsuyo                         | 151     | 164     | 159     | 140     | 350     | 175     |
| Coliseos deportivos               | Coliseo Cerrado Eduardo Dibós Dammert         | 4 964   | 7 694   | 6 133   | 9 341   | 5 849   | 11 161  |
| Complejos deportivos              | Complejo Deportivo Chacarilla de Otero        | 6 703   | 6 855   | 6 866   | 6 746   | 6 625   | 6 446   |
|                                   | Complejo Deportivo Santa Anita                | 339     | 384     | 374     | 467     | 410     | 391     |
|                                   | Complejo Deportivo Oscar R. Benavides         | 6 028   | 6 133   | 6 336   | 6 233   | 6 294   | 6 237   |
|                                   | Complejo Deportivo Canto Grande               | 4 507   | 4 942   | 4 981   | 5 021   | 4 995   | 4 891   |
|                                   | Complejo Deportivo Rímac - Piscina            |         |         |         |         |         |         |
|                                   | Complejo Deportivo San Juan de Miraflores     | 378     | 402     | 454     | 388     | 355     | 632     |
|                                   | Minicomplejo Deportivo San Martín-Carabaylo   | 228     | 289     | 223     | 159     | 146     | 194     |
|                                   | Minicomplejo Deportivo San Juan de Lurigancho | 445     | 496     | 473     | 454     | 463     | 484     |
| Piscinas                          | Minicomplejo Deportivo Los Olivos             | 320     | 352     | 128     | 253     | 405     | 764     |
|                                   | Piscina Matute                                | 1 420   | 2 278   | 909     |         | 3 152   | 1 559   |
| Clubs                             | Piscina 12 de Octubre                         | 81      | 14      | 12      | 21      | 15      | 76      |
|                                   | Club del Pueblo de Canto Grande               | 2 647   | 3 110   | 2 724   | 2 687   | 2 424   | 2 373   |
| Sede Central                      | Club del Pueblo Villa María del Triunfo       | 12 032  | 10 006  | 9 570   | 11 867  | 11 617  | 10 502  |
|                                   | Sede central                                  | 14 506  | 14 137  | 14 112  | 11 865  |         |         |
| Villa Deportiva Nacional          | Villa Deportiva Nacional                      | 53 228  | 52 451  | 59 283  | 55 245  | 67 107  | 47 038  |

Fuente: Instituto Peruano del Deporte - Oficina General de Administración - Unidad de Logística

Elaboración: Instituto Peruano del Deporte - Oficina de Presupuesto y Planificación - Unidad de Estadística y Preinversión

**6.2.2 IPD-Lima Metropolitana: gasto en consumo de servicio de agua potable y alcantarillado, según tipo de infraestructura deportiva, 2015**

El gasto total en consumo de agua potable y alcantarillado fue de S/. 1,739,622; las infraestructuras deportivas con mayor gasto durante el 2015, fueron: complejos deportivos con S/. 373,615; los estadios con S/. 154,340; los coliseos deportivos con S/. 70,783, las piscinas con S/. 94,564, la Sede Central con S/. 32,954 y otros con S/. 1,013,366. Ver cuadro N° 6.16.

Cuadro N° 6.16 IPD-Lima Metropolitana: gasto en consumo de servicio de agua potable y alcantarillado, según tipo de infraestructura deportiva, 2015 (Nuevos soles)

| Tipo de infraestructura deportiva | Monto            |
|-----------------------------------|------------------|
| <b>Total</b>                      | <b>1 739 622</b> |
| Coliseos deportivos               | 70 783           |
| Complejos deportivos              | 373 615          |
| Estadios                          | 154 340          |
| Otros <sup>1/</sup>               | 1 013 366        |
| Piscinas                          | 94 564           |
| Sede central                      | 32 954           |

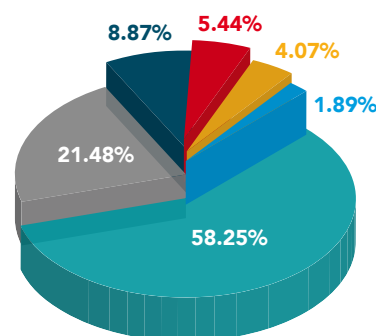
<sup>1/</sup> Incluye los clubs y Villa Deportiva Nacional

Fuente: Instituto Peruano del Deporte - Oficina General de Administración - Unidad de Logística

Elaboración: Instituto Peruano del Deporte - Oficina de Presupuesto y Planificación - Unidad de Estadística y Preinversión

**Gráfico N° 6.07** IPD - Lima Metropolitana: distribución porcentual del gasto en consumo de energía eléctrica, según tipo de infraestructura deportiva, 2015

- Estadios
- Coliseos deportivos
- Complejos deportivos
- Piscinas
- Otros <sup>1/</sup>
- Sede central



<sup>1/</sup> Incluye clubs y villa deportiva nacional

Fuente: Instituto Peruano del Deporte - Oficina de Presupuesto y Planificación - Unidad de Presupuesto

Cuadro N° 6.17 IPD - Lima Metropolitana: gasto en consumo de servicio de agua potable y alcantarillado, por mes, según tipo de infraestructura deportiva, 2015 (Nuevos soles)

| Tipo de infraestructura deportiva | Nombre de infraestructura deportiva                      | Total            | Ene.           | Feb.           | Mar.           | Abr.           | May.           | Jun.           |
|-----------------------------------|--|------------------|----------------|----------------|----------------|----------------|----------------|----------------|
| <b>Total</b>                      |  | <b>1 739 622</b> | <b>140 798</b> | <b>166 837</b> | <b>170 291</b> | <b>174 197</b> | <b>151 839</b> | <b>140 693</b> |
| Coliseos deportivos               | Coliseo Cerrado Eduardo Dibós Dammert                    | 70 783           | 8 012          | 4 046          | 4 361          | 6 323          | 5 929          | 5 805          |
| Complejos deportivos              | Complejo Deportivo Chacarilla de Otero                   | 37 565           | 1 888          | 3 078          | 2 347          | 3 800          | 1 950          | 1 651          |
|                                   | Complejo Deportivo Matute                                | 2 525            |                |                | 529            | 844            | 363            | 360            |
|                                   | Complejo Deportivo Oscar R. Benavides                    | 126 493          | 11 391         | 14 724         | 13 455         | 5 574          | 18 239         | 18 917         |
|                                   | Complejo Deportivo Puente del Ejercito - Velódromo       | 62 617           | 7 350          | 10 872         | 12 888         | 11 063         | 4 606          | 2 428          |
|                                   | Complejo Deportivo Rimac-Piscina                         | 70               | 6              | 6              | 6              | 6              | 6              | 6              |
|                                   | Complejo Deportivo San Juan de Miraflores                | 102 542          | 5 598          | 3 827          | 8 743          | 7 842          | 7 684          | 7 394          |
|                                   | Minicomplejo Deportivo San Martín-Carabaylo              | 7 307            | 739            | 865            | 870            | 731            | 573            | 579            |
|                                   | Minicomplejo Deportivo San Juan de Lurigancho-Mangomarca | 10 140           | 556            | 994            | 1 117          | 829            | 860            | 744            |
|                                   | Minicomplejo Deportivo Santa Anita                       | 15 010           | 1 544          | 2 165          | 1 183          | 1 795          | 1 587          | 1 667          |
|                                   | Minicomplejo Deportivo Los Olivos                        | 9 345            | 799            | 1 084          | 955            | 931            | 646            | 932            |
| Estadios                          | Estadio Nacional   | 153 856          | 8 524          | 10 452         | 8 181          | 7 014          | 8 220          | 12 597         |
|                                   | Estadio Tahuantinsuyo                                    | 484              | 10             | 20             | 6              | 108            | 31             | 32             |
| Otros <sup>1/</sup>               | Club del Pueblo de Canto Grande                          | 185 984          | 29 604         | 24 323         | 32 705         | 34 455         | 21 680         | 11 141         |
|                                   | Club del Pueblo Villa María del Triunfo                  | 477 141          | 19 509         | 33 857         | 33 350         | 43 243         | 31 937         | 37 443         |
|                                   | Villa Deportiva Nacional                                 | 350 241          | 26 026         | 32 829         | 27 211         | 35 846         | 32 875         | 31 387         |
| Piscinas                          | Piscina Matute   | 66 873           | 12 366         | 15 354         | 13 589         | 7 629          | 8 388          | 1 416          |
|                                   | Piscina 12 Octubre                                       | 27 692           | 3 975          | 5 320          | 5 333          | 2 366          | 2 519          | 2 540          |
| Sede Central                      | Sede Central   | 32 954           | 2 899          | 3 022          | 3 463          | 3 797          | 3 747          | 3 653          |

Continúa...

Cuadro N° 6.17 IPD - Lima Metropolitana: gasto en consumo de servicio de agua potable y alcantarillado, por mes, según tipo de infraestructura deportiva, 2015 (Nuevos soles)

Conclusión

| Tipo de infraestructura deportiva | Nombre de infraestructura deportiva                      | Jul.           | Ago.           | Sep.           | Oct.           | Nov.           | Dic.           |
|-----------------------------------|--|----------------|----------------|----------------|----------------|----------------|----------------|
| <b>Total</b>                      |  | <b>147 627</b> | <b>105 912</b> | <b>112 774</b> | <b>125 893</b> | <b>155 829</b> | <b>146 934</b> |
| Coliseos deportivos               | Coliseo Cerrado Eduardo Dibós Dammert                    | 4 979          | 6 085          | 8 153          | 2 295          | 7 800          | 6 994          |
| Complejos deportivos              | Complejo Deportivo Chacarilla de Otero                   | 2 575          | 1 738          | 4 692          | 4 087          | 4 709          | 5 050          |
|                                   | Complejo Deportivo Matute                                | 390            | 14             | 7              | 6              | 6              | 6              |
|                                   | Complejo Deportivo Oscar R. Benavides                    | 7 602          | 7 358          | 7 222          | 7 128          | 7 478          | 7 405          |
|                                   | Complejo Deportivo Puente del Ejercito - Velódromo       | 2 189          | 1 436          | 2 112          | 2 076          | 2 801          | 2 796          |
|                                   | Complejo Deportivo Rimac-Piscina                         | 6              | 6              | 6              | 6              | 6              | 6              |
|                                   | Complejo Deportivo San Juan de Miraflores                | 8 907          | 10 705         | 9 277          | 12 250         | 12 619         | 7 696          |
|                                   | Minicomplejo Deportivo San Martín-Carabaylo              | 869            | 165            | 441            | 418            | 457            | 601            |
|                                   | Minicomplejo Deportivo San Juan de Lurigancho-Mangomarca | 706            | 773            | 874            | 849            | 923            | 916            |
|                                   | Minicomplejo Deportivo Santa Anita                       | 287            | 734            | 1 371          | 533            | 1 074          | 1 071          |
|                                   | Minicomplejo Deportivo Los Olivos                        | 710            | 821            | 359            | 594            | 873            | 640            |
| Estadios                          | Estadio Nacional   | 27 475         | 10 261         | 11 913         | 13 745         | 17 269         | 18 206         |
|                                   | Estadio Tahuantinsuyo                                    | 36             | 6              | 6              | 217            | 6              | 6              |
| Clubs                             | Club del Pueblo de Canto Grande                          | 11 904         | 1 028          | 4 249          | 4 195          | 5 757          | 4 942          |
|                                   | Club del Pueblo Villa María del Triunfo                  | 43 350         | 32 310         | 28 787         | 45 781         | 72 015         | 55 561         |
| Villa Deportiva                   | Villa Deportiva Nacional                                 | 26 025         | 27 710         | 28 499         | 27 742         | 20 684         | 33 407         |
| Piscinas                          | Piscina Matute   | 1 660          | 1 348          | 1 163          | 1 171          | 1 303          | 1 486          |
|                                   | Piscina 12 Octubre                                       | 4 841          | 379            | 182            | 41             | 48             | 148            |
| Sede Central                      | Sede Central   | 3 118          | 3 035          | 3 460          | 2 760          | -              | -              |

Fuente: Instituto Peruano del Deporte - Oficina General de Administración - Unidad de Logística

Elaboración: Instituto Peruano del Deporte - Oficina de Presupuesto y Planificación - Unidad de Estadística y Preinversión

**6.2.3 IPD-Lima Metropolitana: gasto en consumo de servicio de telefonía, según tipo de servicio, 2015**

El gasto total registrado a finales del año 2015 por los conceptos de consumo en comunicaciones de telefonía, fue por el orden de S/. 554,236, presentando la distribución que se detalla en el cuadro siguiente.

Cuadro N° 6.18 IPD - Lima Metropolitana: gasto en consumo de telefonía, según tipo de servicio, 2015 (Nuevos soles)

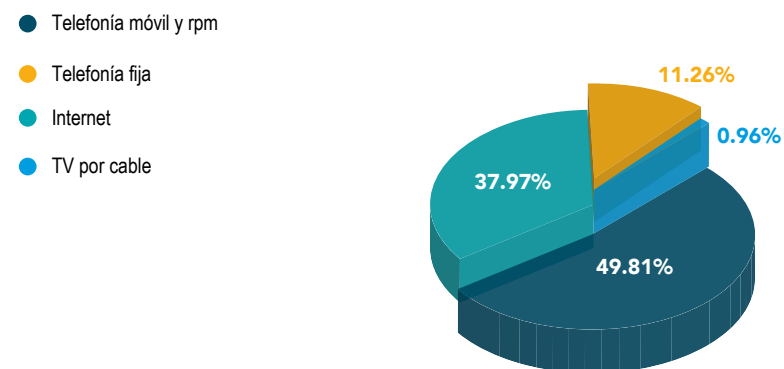
| Tipo de servicio      | Total    |
|-----------------------|----------|
| Total                 | 554 236  |
| Telefonía fija        | 62 423   |
| Telefonía móvil y rpm | 276 040  |
| Internet              | 210 440V |
| TV por cable          | 5 333    |

Fuente: Instituto Peruano del Deporte - Oficina de Presupuesto y Planificación - Unidad de Presupuesto - Reporte de Resumen de Recaudación de Ingresos por Fuente de Financiamiento 2015.

Elaboración: Instituto Peruano del Deporte - Oficina de Presupuesto y Planificación - Unidad de Estadística y Preinversión

El grafico 6.08, muestra la distribución porcentual por lo servicios de telefonía fija, móvil y rpm, internet y tv por cable.

**Gráfico N° 6.08** | IPD - Lima Metropolitana: distribución porcentual del gasto en telefonía fija, móvil y rpm, internet y tv por cable, 2015



Fuente: Instituto Peruano del Deporte - Oficina de Presupuesto y Planificación - Unidad de Presupuesto

Para el servicio de telefonía fija que ascendió a S/. 62,423, las infraestructuras deportivas que tuvieron mayor gasto fueron: la sede central con S/. 40,497, estadios con S/. 8,581, villa deportiva nacional con S/. 7,813.

En el gráfico N° 6.11 se muestra la distribución porcentual por este concepto y tipo de infraestructura.

Cuadro N° 6.19 IPD - Lima Metropolitana: gasto en consumo de servicio de telefonía fija, según tipo de infraestructura deportiva, 2015 (Nuevos soles)

| Tipo de infraestructura deportiva | Monto  |
|-----------------------------------|--------|
| Total                             | 62 423 |
| Sede central <sup>1/</sup>        | 40 497 |
| Estadios                          | 8 581  |
| Coliseos deportivos               | 527    |
| Complejos deportivos              | 5 005  |
| Otros <sup>2/</sup>               | 7 813  |

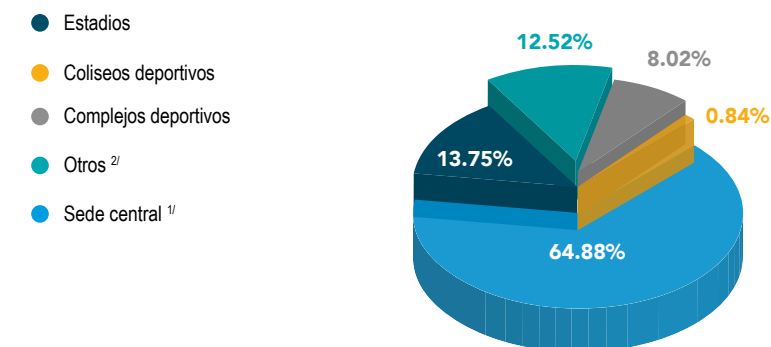
<sup>1/</sup> Incluye unidades organicas

<sup>2/</sup> Comprende los Clubs y Villa

Fuente: Instituto Peruano del Deporte - Oficina General de Administración - Unidad de Logística

Elaboración: Instituto Peruano del Deporte - Oficina de Presupuesto y Planificación - Unidad de Estadística y Preinversión

**Gráfico N° 6.09** | IPD - Lima Metropolitana: distribución porcentual del consumo del servicio de telefonía fija, 2015



<sup>1/</sup> Incluye las unidades orgánicas del Instituto Peruano del Deporte

<sup>2/</sup> Incluye los Clubs y Villa Deportiva Nacional

Fuente: Instituto Peruano del Deporte - Oficina de Presupuesto y Planificación - Unidad de Presupuesto

Cuadro N° 6.20 IPD - Lima Metropolitana: gasto en consumo de servicio de telefonía fija, por mes, según tipo de infraestructura deportiva y dependencia, 2015 (Nuevos soles)

| Tipo de infraestructura deportiva         | Nombre de infraestructura deportiva                      | Total                           | Ene.         | Feb.         | Mar.         | Abr.         | May.         | Jun.         |
|---|--|---------------------------------|--------------|--------------|--------------|--------------|--------------|--------------|
| <b>Total</b>                              |  | <b>62 423</b>                   | <b>5 828</b> | <b>5 360</b> | <b>6 033</b> | <b>5 906</b> | <b>5 528</b> | <b>5 855</b> |
| Sede Central (unidades orgánicas del IPD) | Coordinación de Complejos Deportivos                     | 1 663                           | 160          | 148          | 193          | 146          | 129          | 172          |
|   | Dirección Nacional de Deporte Afiliados                  | 6 307                           | 628          | 637          | 503          | 748          | 665          | 645          |
|   | Oficina de Asesoría Jurídica                             | 1 018                           | 131          | 112          | 83           | 105          | 99           | 108          |
|   | Oficina de Coordinación Regional                         | 1 561                           | 159          | 149          | 164          | 118          | 77           | 83           |
|   | Oficina de Información y Comunicaciones                  | 1 575                           | 149          | 130          | 164          | 134          | 145          | 137          |
|   | Oficina de Infraestructura                               | 3 131                           | 358          | 294          | 314          | 241          | 318          | 277          |
|   | Oficina de Presupuesto y Planificación                   | 1 634                           | 149          | 148          | 145          | 176          | 178          | 169          |
|   | Oficina de Trámite Documentario y Archivo                | 569                             | 61           | 55           | 52           | 57           | 48           | 56           |
|   | Oficina General de Administración                        | 13 153                          | 1 355        | 1 252        | 1 370        | 1 192        | 1 166        | 1 323        |
|   | Presidencia  | 2 127                           | 153          | 165          | 176          | 246          | 254          | 212          |
|   | Secretaría General                                       | 639                             | 60           | 61           | 55           | 55           | 52           | 58           |
|   | Consejo Superior de Justicia y Honores del Deporte       | 825                             | 75           | 75           | 75           | 75           | 75           | 75           |
|   | Dirección Nacional de Recreación y Promoción del Deporte | 6 295                           | 510          | 332          | 551          | 728          | 634          | 541          |
|   | Estadios   | Estadio Nacional 1/             | 8 195        | 738          | 672          | 702          | 665          | 600          |
| Estadio Tahuantinsuyo                     |  | 385                             | 37           | 37           | 35           | 35           | 35           | 35           |
| Coliseo deportivos                        | Coliseo Cerrado Eduardo Dibós Danmert                    | 527                             | 48           | 48           | 48           | 48           | 48           | 48           |
| Complejos deportivos                      | Complejo Deportivo Chacarilla de Otero                   | 385                             | 37           | 37           | 35           | 35           | 35           | 35           |
|   | Complejo Deportivo Oscar R. Benavides                    | 473                             | 43           | 43           | 43           | 43           | 43           | 43           |
|   | Complejo Deportivo San Juan de Miraflores                | 2 032                           | 185          | 185          | 185          | 185          | 185          | 185          |
|   | Minicomplejo Deportivo Los Olivos                        | 385                             | 37           | 37           | 35           | 35           | 35           | 35           |
|   | Minicomplejo Deportivo San Juan de Lurigancho            | 622                             | 52           | 51           | 51           | 51           | 52           | 52           |
|   | Minicomplejo Deportivo San Martín - Carabaylo            | 722                             | 37           | 37           | 35           | 35           | 35           | 35           |
|   | Minicomplejo Deportivo Santa Anita                       | 385                             | 37           | 37           | 35           | 35           | 35           | 35           |
|   | Otros <sup>1/</sup>                                      | Club del Pueblo de Canto Grande | 2 133        | 228          | 208          | 189          | 189          | 194          |
|   | Club del Pueblo Villa María del Triunfo                  | 460                             | 42           | 42           | 52           | 31           | 42           | 42           |
|   | Dirección Nacional de Servicios Biomédicos               | 767                             | 57           | 53           | 157          | 65           | 56           | 67           |
|   | Oficina de Control de Interno                            | 1 272                           | 83           | 93           | 114          | 126          | 100          | 215          |
|   | Villa Deportiva Nacional                                 | 3 181                           | 221          | 221          | 475          | 310          | 194          | 197          |

Continúa...

Cuadro N° 6.20 IPD - Lima Metropolitana: gasto en consumo de servicio de telefonía fija, por mes, según tipo de infraestructura deportiva y dependencia, 2015 (Nuevos soles)

Conclusión

| Tipo de infraestructura deportiva         | Nombre de infraestructura deportiva                      | Jul.                | Ago.         | Sep.         | Oct.         | Nov.         | Dic.       |
|---|--|---------------------|--------------|--------------|--------------|--------------|------------|
| <b>Total</b>                              |  | <b>5 633</b>        | <b>5 636</b> | <b>5 588</b> | <b>5 621</b> | <b>4 854</b> | <b>581</b> |
| Sede Central (unidades orgánicas del IPD) | Coordinación de Complejos Deportivos                     | 153                 | 162          | 158          | 125          | 117          | -          |
|   | Dirección Nacional de Deporte Afiliados                  | 561                 | 572          | 532          | 492          | 323          | -          |
|   | Oficina de Asesoría Jurídica                             | 81                  | 70           | 80           | 84           | 64           | -          |
|   | Oficina de Coordinación Regional                         | 100                 | 169          | 187          | 161          | 146          | 48         |
|   | Oficina de Información y Comunicaciones                  | 166                 | 153          | 143          | 127          | 128          | -          |
|   | Oficina de Infraestructura                               | 267                 | 298          | 261          | 255          | 248          | -          |
|   | Oficina de Presupuesto y Planificación                   | 144                 | 144          | 147          | 119          | 115          | -          |
|   | Oficina de Trámite Documentario y Archivo                | 48                  | 54           | 45           | 47           | 47           | -          |
|   | Oficina General de Administración                        | 1 283               | 1 117        | 1 087        | 1 061        | 948          | -          |
|   | Presidencia  | 230                 | 188          | 178          | 185          | 141          | -          |
|   | Secretaría General                                       | 53                  | 64           | 56           | 71           | 54           | -          |
|   | Consejo Superior de Justicia y Honores del Deporte       | 75                  | 75           | 75           | 75           | 75           | -          |
|   | Dirección Nacional de Recreación y Promoción del Deporte | 646                 | 586          | 677          | 675          | 418          | -          |
|   | Estadios   | Estadio Nacional 1/ | 712          | 686          | 709          | 697          | 695        |
| Estadio Tahuantinsuyo                     |  | 35                  | 35           | 35           | 35           | 35           | -          |
| Coliseo deportivos                        | Coliseo Cerrado Eduardo Dibós Danmert                    | 48                  | 48           | 48           | 48           | 48           | -          |
| Complejos deportivos                      | Complejo Deportivo Chacarilla de Otero                   | 35                  | 35           | 35           | 35           | 35           | -          |
|   | Complejo Deportivo Oscar R. Benavides                    | 43                  | 43           | 43           | 43           | 43           | -          |
|   | Complejo Deportivo San Juan de Miraflores                | 185                 | 185          | 185          | 185          | 185          | -          |
|   | Minicomplejo Deportivo Los Olivos                        | 35                  | 35           | 35           | 35           | 35           | -          |
|   | Minicomplejo Deportivo San Juan de Lurigancho            | 52                  | 65           | 70           | 62           | 63           | -          |
|   | Minicomplejo Deportivo San Martín - Carabaylo            | 35                  | 35           | 35           | 258          | 149          | -          |
|   | Minicomplejo Deportivo Santa Anita                       | 35                  | 35           | 35           | 35           | 35           | -          |
| Otros <sup>1/</sup>                       | Club del Pueblo de Canto Grande                          | 192                 | 187          | 181          | 185          | 187          | -          |
|   | Club del Pueblo Villa María del Triunfo                  | 42                  | 42           | 42           | 42           | 42           | -          |
|   | Dirección Nacional de Servicios Biomédicos               | 56                  | 71           | 70           | 59           | 56           | -          |
|   | Oficina de Control de Interno                            | 134                 | 127          | 102          | 88           | 90           | -          |
|   | Villa Deportiva Nacional                                 | 189                 | 357          | 341          | 338          | 337          | -          |

<sup>1/</sup> Comprende Clubs y Villa Deportiva

Fuente: Instituto Peruano del Deporte - Oficina General de Administración - Unidad de Logística

Elaboración: Instituto Peruano del Deporte - Oficina de Presupuesto y Planificación - Unidad de Estadística y Preinversión



6.2.4 Comparativo anual del gasto en servicios públicos realizado por el IPD - Lima Metropolitana, 2010 - 2015

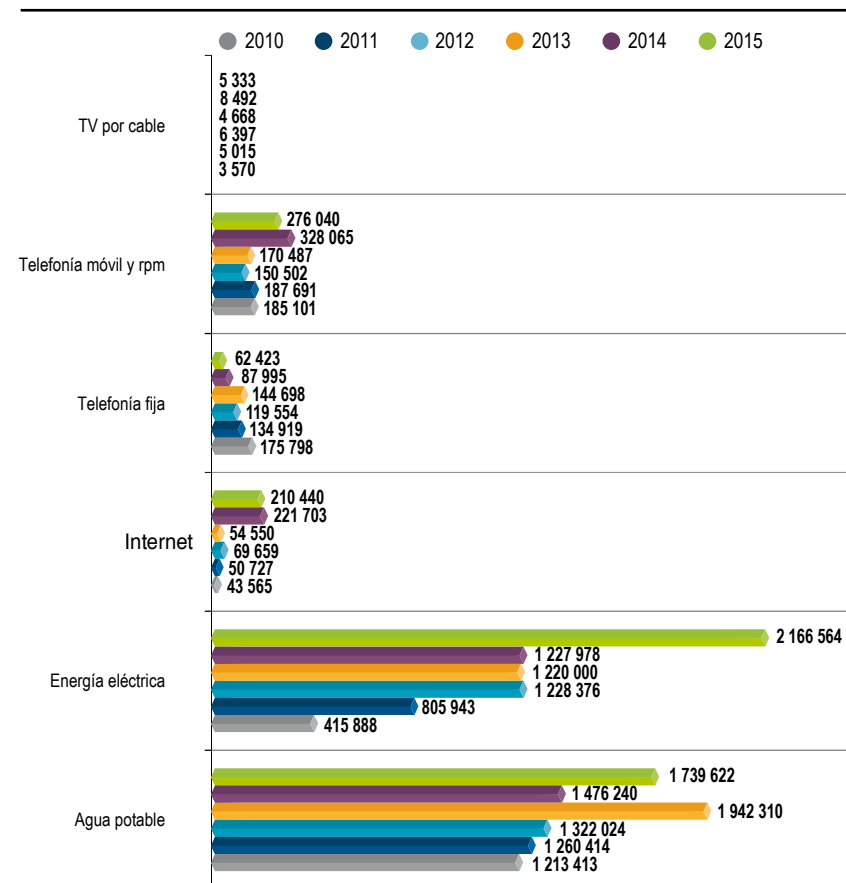
El gasto comparativo del consumo de servicios públicos 2010 - 2015, realizado por el IPD-Lima Metropolitana, se muestra en el cuadro y grafico siguiente:

Cuadro N° 6.21 IPD-Lima Metropolitana: comparativo anual de consumo, según tipo de servicio público, 2010-2015 (Nuevos soles)

| Tipo de servicio público | Año       |           |           |           |           |           |
|--------------------------|-----------|-----------|-----------|-----------|-----------|-----------|
|                          | 2010      | 2011      | 2012      | 2013      | 2014      | 2015      |
| Total                    | 2 037 335 | 2 444 710 | 2 896 512 | 3 537 039 | 3 350 473 | 4 460 423 |
| Agua potable             | 1 213 413 | 1 260 414 | 1 322 024 | 1 942 310 | 1 476 240 | 1 739 622 |
| Energía eléctrica        | 415 888   | 805 943   | 1 228 376 | 1 220 000 | 1 227 978 | 2 166 564 |
| Internet                 | 43 565    | 50 727    | 69 659    | 54 550    | 221 703   | 210 440   |
| Telefonía fija           | 175 798   | 134 919   | 119 554   | 144 698   | 87 995    | 62 423    |
| Telefonía móvil y rpm    | 185 101   | 187 691   | 150 502   | 170 487   | 328 065   | 276 040   |
| TV por cable             | 3 570     | 5 015     | 6 397     | 4 994     | 8 492     | 5 333     |

Fuente: Instituto Peruano del Deporte - Oficina General de Administración - Unidad de Logística  
 Elaboración: Instituto Peruano del Deporte - Oficina de Presupuesto y Planificación - Unidad de Estadística y Preinversión

Gráfico N° 6.10 | IPD - Lima Metropolitana: comparativo anual de consumo, según tipo servicio público, 2010 - 2015 (Nuevos soles)



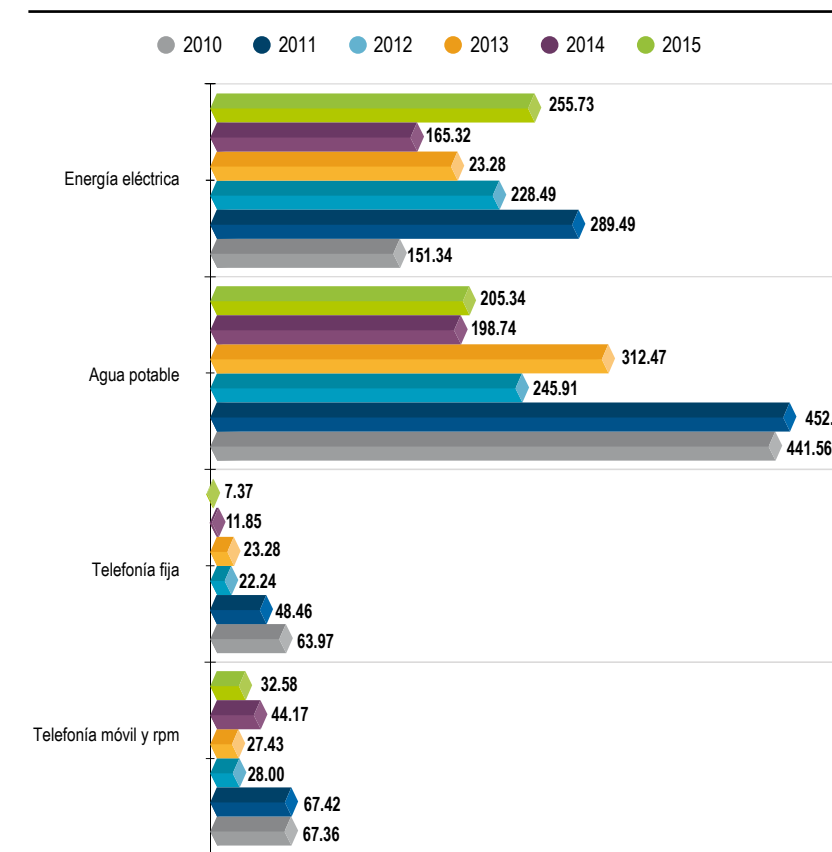
Fuente: Instituto Peruano del Deporte - Oficina General de Administración - Unidad de Logística

Cuadro N° 6.22 IPD - Lima Metropolitana: consumo anual por trabajador, según tipo servicio público, 2010 - 2015 (Nuevos soles)

| Tipo de servicio público | 2010               |            | 2011               |            | 2012               |            | 2013               |            | 2014               |            | 2015               |            |
|--------------------------|--------------------|------------|--------------------|------------|--------------------|------------|--------------------|------------|--------------------|------------|--------------------|------------|
|                          | N° de trabajadores | Per cápita | N° de trabajadores | Per cápita | N° de trabajadores | Per cápita | N° de trabajadores | Per cápita | N° de trabajadores | Per cápita | N° de trabajadores | Per cápita |
| Telefonía móvil y rpm    | 229                | 67.36      | 232                | 67.42      | 448                | 28.00      | 518                | 27.43      | 619                | 44.17      | 706                | 32.58      |
| Telefonía fija           | 229                | 63.97      | 232                | 48.46      | 448                | 22.24      | 518                | 23.28      | 619                | 11.85      | 706                | 7.37       |
| Agua potable             | 229                | 441.56     | 232                | 452.73     | 448                | 245.91     | 518                | 312.47     | 619                | 198.74     | 706                | 205.34     |
| Energía eléctrica        | 229                | 151.34     | 232                | 289.49     | 448                | 228.49     | 518                | 196.27     | 619                | 165.32     | 706                | 255.73     |

Fuente: Instituto Peruano del Deporte - Oficina General de Administración - Unidad de Logística  
 Elaboración: Instituto Peruano del Deporte - Oficina de Presupuesto y Planificación - Unidad de Estadística y Preinversión

Gráfico N° 6.11 | IPD - Lima Metropolitana: consumo anual por trabajador, según tipo servicio público, 2010 - 2015 (Nuevos soles)



Fuente: Instituto Peruano del Deporte - Oficina General de Administración - Unidad de Logística

# 6.3

## BIENES INMUEBLES ADMINISTRADO POR EL INSTITUTO PERUANO DEL DEPORTE

A la fecha el Instituto Peruano del Deporte, cuenta con 204 bienes inmuebles, de las cuales 138 son infraestructuras deportivas y 66 son terrenos, ubicadas en las 24 regiones del país que comprende 53 estadios, 38 complejos deportivos, 25 coliseos deportivos, 7 piscinas y 15 de diverso tipo. Ver cuadro N° 6.23.

Cuadro N° 6.23 Número de bienes inmuebles administrada por el IPD, según tipo de infraestructura, 2015 (Nuevos soles)

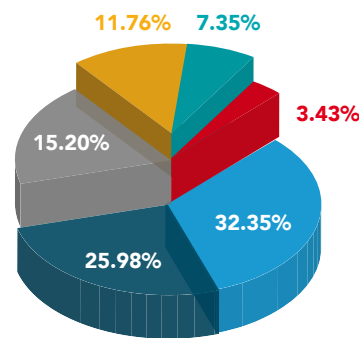
| Tipo de infraestructura | Número de infraestructuras deportivas | Porcentaje |
|-------------------------|---------------------------------------|------------|
| Total                   | 204                                   | 100.00     |
| Coliseos deportivos     | 25                                    | 12.25%     |
| Complejos deportivos    | 38                                    | 18.63%     |
| Estadios                | 53                                    | 25.98%     |
| Piscinas                | 7                                     | 3.43%      |
| Terrenos                | 66                                    | 32.35%     |
| Otros <sup>1/</sup>     | 15                                    | 7.35%      |

<sup>1/</sup> Incluye la Villas deportivas, losas deportivas, club del pueblo, kartodromo y colonia vacacional  
 Fuente: Instituto Peruano del Deporte - Oficina General de Administración - Unidad de Logística  
 Elaboración: Instituto Peruano del Deporte - Oficina de Presupuesto y Planificación - Unidad de Estadística y Preinversión

En el gráfico N° 6.12 se muestra la distribución porcentual de la infraestructuras deportiva y terrenos administrada por el IPD.

Gráfico N° 6.12 Distribución porcentual de la infraestructura deportiva administrada por el IPD, según tipo de infraestructura deportiva, 2015 (Porcentaje)

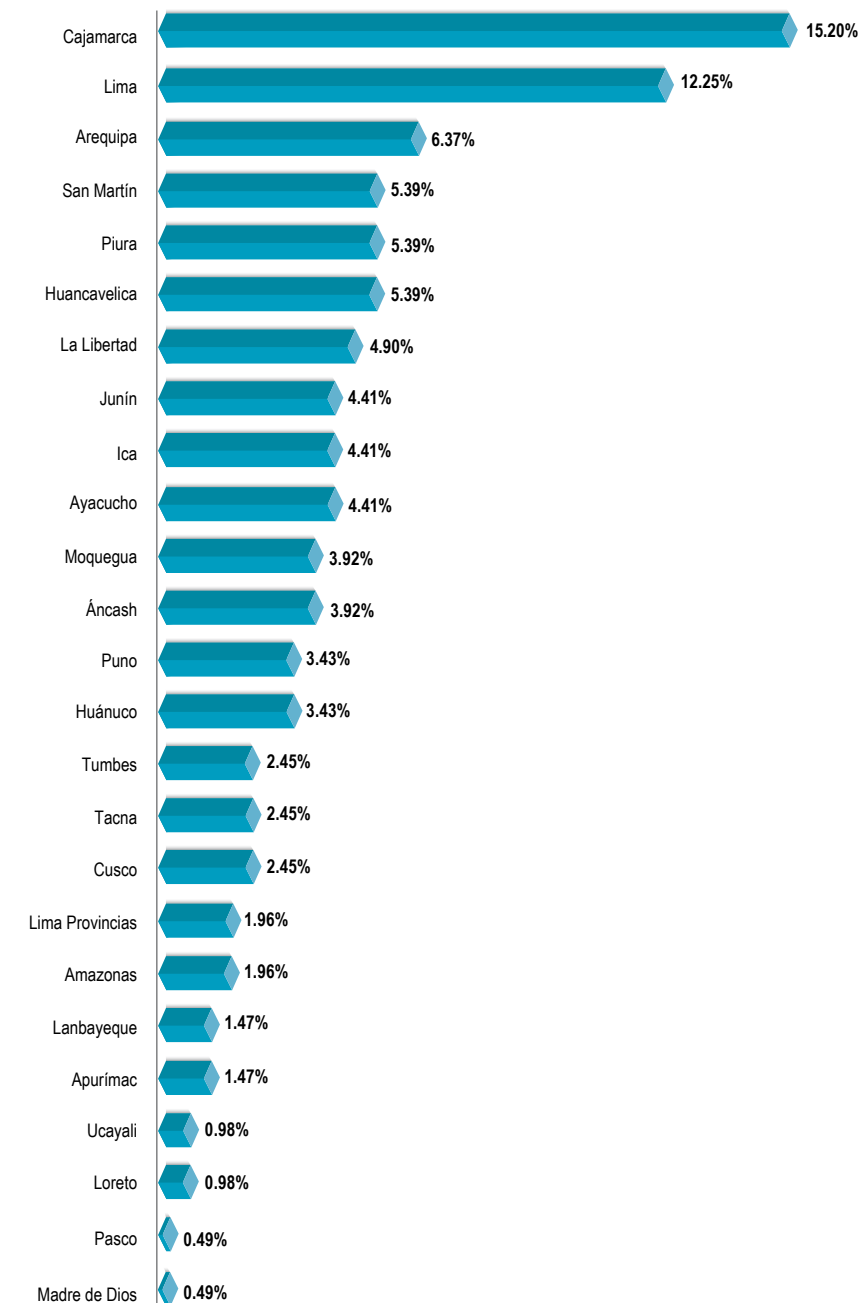
- Estadios
- Coliseos deportivos
- Complejos deportivos
- Piscinas
- Otros <sup>1/</sup>
- Terrenos



<sup>1/</sup>Incluye la Villa deportiva, losas deportivas, club del pueblo, kartodromos y colonia vacacional  
 Fuente: Instituto Peruano del Deporte - Oficina de Presupuesto y Planificación - Unidad de Presupuesto

En el gráfico N° 6.13, se muestra la distribución porcentual de los bienes inmuebles que administra el Instituto Peruano del Deporte por región, siendo Cajamarca (15.20%) con mayor infraestructuras deportivas y terrenos, seguido de Lima (12.25%), Arequipa (6.37%), San Martín (5.39%), respectivamente.

Gráfico N° 6.13 Distribución porcentual del número de infraestructuras deportivas y terrenos administrada por el IPD, según región, 2015



Fuente: Instituto Peruano del Deporte - Oficina de General de Administración - Unidad de Logística

6.4

NÚMERO Y TIPO DE INFRAESTRUCTURA DEPORTIVA ADMINISTRADA POR EL INSTITUTO PERUANO DEL DEPORTE

En el siguiente cuadro se presenta un comparativo anual de las infraestructuras deportivas y terrenos administrada por el Instituto Peruano del Deporte, 2010 - 2015, se aprecia que se mantiene el número de infraestructuras deportivas y terrenos en el año 2015 con respecto al año 2014.

Cuadro N° 6.24 Número de infraestructuras deportivas y terrenos administrada por el IPD, según tipo de infraestructura, 2010 - 2015

| Tipo de Infraestructura deportiva y terrenos | Número de infraestructuras deportivas y terrenos |            |            |            |            |            |
|--|--|------------|------------|------------|------------|------------|
|  | 2010   | 2011       | 2012       | 2013       | 2014       | 2015       |
| <b>Total</b>                                 | <b>212</b>                                       | <b>211</b> | <b>193</b> | <b>204</b> | <b>204</b> | <b>204</b> |
| Coliseos deportivos                          | 25   | 25         | 24         | 25         | 25         | 25         |
| Complejos deportivos                         | 39   | 37         | 37         | 36         | 38         | 38         |
| Estadios                                     | 55   | 55         | 51         | 55         | 53         | 53         |
| Piscinas                                     | 7  | 8          | 7          | 7          | 7          | 7          |
| Terrenos                                     | 70   | 71         | 60         | 66         | 66         | 66         |
| Otros <sup>1/</sup>                          | 16   | 15         | 14         | 15         | 15         | 15         |

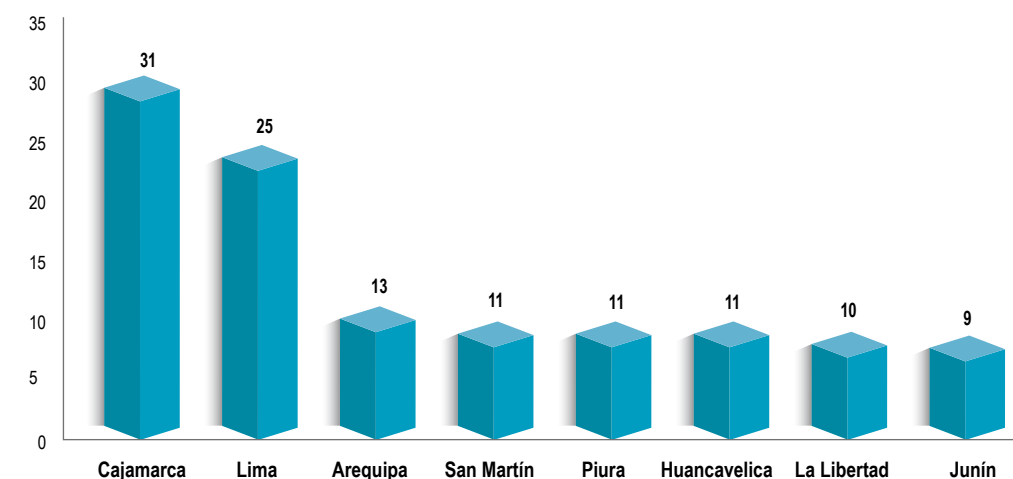
<sup>1/</sup> Incluye villa deportiva, losas deportivas, clubs del pueblo, casa del deporte, kartodromo y colonia vacacional.  
 Fuente: Instituto Peruano del Deporte - Oficina General de Administración - Unidad de Logística  
 Elaboración: Instituto Peruano del Deporte - Oficina de Presupuesto y Planificación - Unidad de Estadística y Preinversión

Cuadro N° 6.25 Número y tipo de infraestructuras deportivas y terrenos, administrada por el Instituto Peruano del Deporte (IPD), según región, 2015

| Región          | Tipo de infraestructura |                      |           |          |           |                     | Total      |
|-----------------|-------------------------|----------------------|-----------|----------|-----------|---------------------|------------|
|                 | Coliseos                | Complejos deportivos | Estadios  | Piscinas | Terrenos  | Otros <sup>1/</sup> |            |
| <b>Total</b>    | <b>25</b>               | <b>38</b>            | <b>53</b> | <b>7</b> | <b>66</b> | <b>15</b>           | <b>204</b> |
| Amazonas        | -                       | -                    | -         | 1        | 3         | -                   | 4          |
| Áncash          | 1                       | 1                    | 2         | -        | 3         | 1                   | 8          |
| Apurímac        | -                       | -                    | 1         | -        | 2         | -                   | 3          |
| Arequipa        | 1                       | 6                    | 4         | -        | 2         | -                   | 13         |
| Ayacucho        | 1                       | 1                    | 1         | 1        | 5         | -                   | 9          |
| Cajamarca       | 1                       | -                    | 1         | 1        | 27        | 1                   | 31         |
| Cusco           | -                       | -                    | 3         | -        | 1         | 1                   | 5          |
| Huancavelica    | -                       | 2                    | 1         | -        | 8         | -                   | 11         |
| Huánuco         | 2                       | 3                    | 1         | -        | 1         | -                   | 7          |
| Ica             | 2                       | 4                    | -         | -        | -         | 3                   | 9          |
| Junín           | 1                       | 1                    | 5         | -        | 2         | -                   | 9          |
| La Libertad     | 2                       | 2                    | 2         | 1        | 1         | 2                   | 10         |
| Lanbayeque      | 1                       | 2                    | -         | -        | -         | -                   | 3          |
| Lima            | 1                       | 10                   | 5         | 2        | 1         | 6                   | 25         |
| Lima Provincias | 1                       | 2                    | -         | -        | 1         | -                   | 4          |
| Loreto          | -                       | -                    | 1         | -        | 1         | -                   | 2          |
| Madre de Dios   | -                       | -                    | 1         | -        | -         | -                   | 1          |
| Moquegua        | 2                       | 1                    | 3         | -        | 1         | 1                   | 8          |
| Pasco           | -                       | -                    | 1         | -        | -         | -                   | 1          |
| Piura           | 3                       | 2                    | 5         | -        | 1         | -                   | 11         |
| Puno            | 1                       | -                    | 5         | -        | 1         | -                   | 7          |
| San Martín      | 2                       | -                    | 4         | -        | 5         | -                   | 11         |
| Tacna           | 2                       | 1                    | 2         | -        | -         | -                   | 5          |
| Tumbes          | 1                       | -                    | 3         | 1        | -         | -                   | 5          |
| Ucayali         | -                       | -                    | 2         | -        | -         | -                   | 2          |

Fuente: Instituto Peruano del Deporte - Oficina General de Administración - Unidad de Logística  
 Elaboración: Instituto Peruano del Deporte - Oficina de Presupuesto y Planificación - Unidad de Estadística y Preinversión

Gráfico N° 6.15 Ocho regiones con mayor número de infraestructura deportivas y terrenos administrada por el IPD, 2015



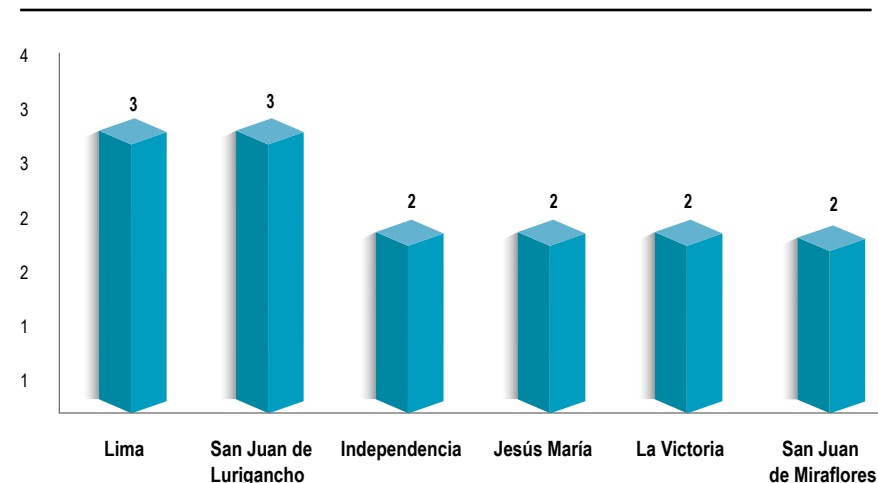
Fuente: Instituto Peruano del Deporte - Oficina General de Administración - Unidad de Logística

Cuadro N° 6.26 Tipo y número de infraestructura deportiva y terrenos administrada por el Instituto Peruano del Deporte (IPD), según Lima Metropolitana, 2015

| Distrito                | Total     | Tipo de infraestructura |                      |          |          |          |                     |
|-------------------------|-----------|-------------------------|----------------------|----------|----------|----------|---------------------|
|                         |           | Coliseo                 | Complejos deportivos | Estadio  | Piscina  | Terrenos | Otros <sup>1/</sup> |
| <b>Total</b>            | <b>25</b> | <b>1</b>                | <b>10</b>            | <b>5</b> | <b>2</b> | <b>1</b> | <b>6</b>            |
| Lima                    | 3         | -                       | 2                    | 1        | -        | -        | -                   |
| Ancón                   | 1         | -                       | -                    | 1        | -        | -        | -                   |
| Carabaylo               | 1         | -                       | 1                    | -        | -        | -        | -                   |
| Independencia           | 2         | -                       | -                    | 2        | -        | -        | -                   |
| Jesús María             | 2         | -                       | 1                    | -        | 1        | -        | -                   |
| La Victoria             | 2         | -                       | -                    | -        | 1        | -        | 1                   |
| Los Olivos              | 1         | -                       | 1                    | -        | -        | -        | -                   |
| Pachacamac              | 1         | -                       | -                    | -        | -        | 1        | -                   |
| Punta Negra             | 1         | -                       | -                    | -        | -        | -        | 1                   |
| San Borja               | 1         | 1                       | -                    | -        | -        | -        | -                   |
| San Juan de Lurigancho  | 3         | -                       | 2                    | -        | -        | -        | 1                   |
| San Juan de Miraflores  | 2         | -                       | 2                    | -        | -        | -        | -                   |
| San Luis                | 1         | -                       | -                    | -        | -        | -        | 1                   |
| San Martín de Porres    | 1         | -                       | -                    | 1        | -        | -        | -                   |
| Santa Anita             | 1         | -                       | 1                    | -        | -        | -        | -                   |
| Santa Rosa              | 1         | -                       | -                    | -        | -        | -        | 1                   |
| Villa María del Triunfo | 1         | -                       | -                    | -        | -        | -        | 1                   |

<sup>1/</sup> Incluye la Villas deportivas, losas deportivas, club del pueblo, kartodromos, casa del deporte y colonia vacacional  
 Fuente: Instituto Peruano del Deporte - Oficina General de Administración - Unidad de Logística  
 Elaboración: Instituto Peruano del Deporte - Oficina de Presupuesto y Planificación - Unidad de Estadística y Preinversión

**Gráfico N° 6.16** Lima Metropolitana, seis distritos con mayor número de infraestructuras deportivas y terrenos administrada por el IPD, 2015



Fuente: Instituto Peruano del Deporte - Oficina General de Administración - Unidad de Logística

**Cuadro N° 6.27** Número de infraestructuras deportivas y terrenos administrada por el Instituto Peruano del Deporte (IPD), por saneamiento legal, según región, 2015

| Región          | Total      | Saneamiento legal |            |
|-----------------|------------|-------------------|------------|
|                 |            | Saneada           | No saneada |
| <b>Total</b>    | <b>204</b> | <b>194</b>        | <b>10</b>  |
| Amazonas        | 4          | 4                 | -          |
| Áncash          | 8          | 7                 | 1          |
| Apurímac        | 3          | 3                 | -          |
| Arequipa        | 13         | 13                | -          |
| Ayacucho        | 9          | 9                 | -          |
| Cajamarca       | 31         | 31                | -          |
| Cusco           | 5          | 5                 | -          |
| Huancavelica    | 11         | 11                | -          |
| Huánuco         | 7          | 7                 | -          |
| Ica             | 9          | 9                 | -          |
| Junín           | 9          | 9                 | -          |
| La Libertad     | 10         | 9                 | 1          |
| Lambayeque      | 3          | 3                 | -          |
| Lima            | 25         | 22                | 3          |
| Lima Provincias | 4          | 3                 | 1          |
| Loreto          | 2          | 2                 | -          |
| Madre de Dios   | 1          | 1                 | -          |
| Moquegua        | 8          | 7                 | 1          |
| Pasco           | 1          | 1                 | -          |
| Piura           | 11         | 8                 | 3          |
| Puno            | 7          | 7                 | -          |
| San Martín      | 11         | 11                | -          |
| Tacna           | 5          | 5                 | -          |
| Tumbes          | 5          | 5                 | -          |
| Ucayali         | 2          | 2                 | -          |

Fuente: Instituto Peruano del Deporte - Oficina General de Administración - Unidad de Logística  
Elaboración: Instituto Peruano del Deporte - Oficina de Presupuesto y Planificación - Unidad de Estadística y Preinversión

**Cuadro N° 6.28** Infraestructuras deportivas y terrenos administrada por el Instituto Peruano del Deporte (IPD), por saneamiento legal, según tipo de infraestructura, 2015 (Porcentaje)

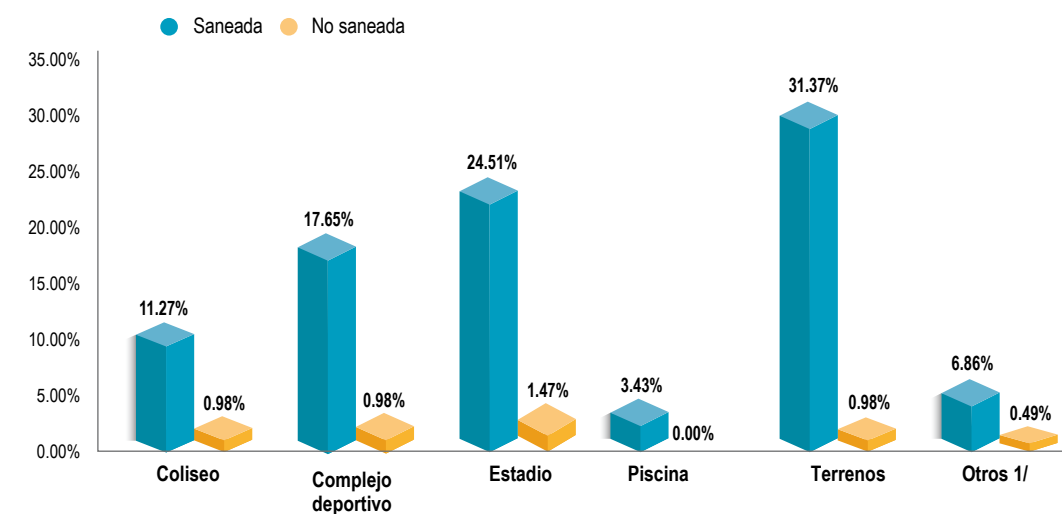
| Tipo de infraestructura | Total         | Saneamiento legal |             |
|-------------------------|---------------|-------------------|-------------|
|                         |               | Saneada           | No saneada  |
| Coliseo deportivos      | 12.3%         | 11.3%             | 1.0%        |
| Complejos deportivos    | 18.6%         | 17.6%             | 1.0%        |
| Estadio                 | 26.0%         | 24.5%             | 1.5%        |
| Piscina                 | 3.4%          | 3.4%              | -           |
| Terrenos                | 32.4%         | 31.4%             | 1.0%        |
| Otros <sup>1/</sup>     | 7.4%          | 6.9%              | 0.5%        |
| <b>Total</b>            | <b>100.0%</b> | <b>95.1%</b>      | <b>4.9%</b> |

<sup>1/</sup> Incluye la villas deportivas, losas deportivas, club del pueblo, kartodromos y colonia vacacional.

Fuente: Instituto Peruano del Deporte - Oficina General de Administración - Unidad de Logística.

Elaboración: Instituto Peruano del Deporte - Oficina de Presupuesto y Planificación - Unidad de Estadística y Preinversión

**Gráfico N° 6.17** Saneamiento legal de las infraestructuras deportivas y terrenos que administra el Instituto Peruano del Deporte (IPD), según tipo de infraestructura, 2015 (Porcentaje)



<sup>1/</sup> Incluye la Villa deportiva, losas deportivas, club del pueblo, kartodromos y colonia vacacional

Fuente: Instituto Peruano del Deporte - Oficina General de Administración - Unidad de Logística

Cuadro N° 6.29 Nombre y saneamiento legal de las infraestructuras deportivas y terrenos que administra el Instituto Peruano del Deporte (IPD), según región, provincia, distrito, 2015

| Región                | Provincia      | Distrito  | Nombre de infraestructura deportiva <sup>1/</sup>                | Dirección   | Saneamiento legal |            |
|-----------------------|----------------|---|--|---|-------------------|------------|
|                       |                |   |  |   | Saneada           | No saneada |
| <b>Total</b>          |                |   |  |   | 194               | 10         |
| Amazonas              | Chachapoyas    | Chachapoyas                                     | Piscina El Alfalfar  | El Alfalfar   | Saneada           |            |
|                       | Utcubamba      | Cajaruco  | Terreno para Complejo Deportivo Cajaruco                         | Jr. Copallín s/n  | Saneada           |            |
|                       | Bagua          | Copallín  | Terreno para Complejo Deportivo Copallín                         | C.C. Copallín   | Saneada           |            |
|                       | Utcubamba      | Jamalca   | Terreno para Complejo Deportivo Jamalca                          | Av. Miguel Grau y Jr. Progreso                                    | Saneada           |            |
| <b>Total Amazonas</b> |                |   |  |   | 4                 |            |
| Áncash                | Huaraz         | Huaraz  | Coliseo Cerrado de Huaraz  | Lt.1 Mz.168 C Urb. Villón Alto / Av. Los Jazmines 250             | Saneada           |            |
|                       | Huarmey        | Huarmey   | Colonia Vacacional Climática Tuquillo                            | Tuquillo  |                   | No saneada |
|                       | Huarmey        | Huarmey   | Complejo Deportivo de Huarmey                                    | Puerto Huarmey  | Saneada           |            |
|                       | Huarmey        | Huarmey   | Estadio Modelo de Huarmey  | Camino Real - Carretera a Cementerio Huarmey                      | Saneada           |            |
|                       | Huaraz         | Huaraz  | Estadio Rosas Pampa  | Lt.1 Mz.C Urb. Rosas Pampa (Av. Confraternidad s/n)               | Saneada           |            |
|                       | Santa          | Santa   | Terreno del Club del Pueblo de la Provincia del Santa - Chimbote | Av. Panamericana Km 438   | Saneada           |            |
|                       | Carhuaz        | Marcará   | Terreno para Complejo Deportivo Marcará                          | Jr. Thomas Ramirez s/n  | Saneada           |            |
| Santa                 | Nuevo Chimbote | Terreno para Minicomplejo Deportivo Gran Chavín | Lote N° 1 Mz. C, Parque Gran Chavín                              | Saneada   |                   |            |
| <b>Total Áncash</b>   |                |   |  |   | 7                 | 1          |
| Apurímac              | Chincheros     | Anco Huallo                                     | Estadio Héroes del Cenepa  | Av. Ramon Castilla s/n  | Saneada           |            |
|                       | Abancay        | Tamburco  | Terreno para Complejo Deportivo Tamburco                         | Ex Cooperativa Mancalle   | Saneada           |            |
|                       | Aymaraes       | Tapairihua                                      | Terreno para Estadio de Socco                                    | Sta. Rosa Antabamba   | Saneada           |            |
| <b>Total Apurímac</b> |                |   |  |   | 3                 | 0          |
| Arequipa              | Arequipa       | Arequipa  | Coliseo Cerrado de Arequipa                                      | Av.Independencia s/n  | Saneada           |            |
|                       | Caravelí       | Atico   | Complejo Deportivo Atico   | Calle Francisco Bolognesi y San Pedro                             | Saneada           |            |
|                       | Arequipa       | Jacobo Hunter                                   | Complejo Deportivo Cerro July 2/                                 | Av. Fco. Mostajo s/n Cerro Juli                                   | Saneada           |            |
|                       | Arequipa       | Paucarpata                                      | Complejo Deportivo El Palacio del Deporte                        | Urb. Satélite Grande zona Alto de la Luna                         | Saneada           |            |
|                       | Camaná         | Ocoña   | Complejo Deportivo La Planchada                                  | Panamericana Sur Km 765-Frente a la Caleta La Planchada           | Saneada           |            |
|                       | Islay          | Mollendo  | Complejo Deportivo Matarani Islay                                | PP.JJ. Alto Islay Matarani  | Saneada           |            |
|                       | Camaná         | Camaná  | Estadio 9 de Noviembre   | Av. 9 de Noviembre s/n La Romera                                  | Saneada           |            |
|                       | Arequipa       | Arequipa  | Estadio Carlos Alfredo Villanueva - Umacollo                     | Av. Anmell Umacollo s/n   | Saneada           |            |
|                       | Arequipa       | Arequipa  | Estadio Mariano Melgar   | Calle Gutiérrez de la Puente s/n IV Centenario, Av. Independencia | Saneada           |            |
|                       | Arequipa       | Arequipa  | Estadio Serapio Barra Los Palitos                                | Av. Mariscal Castilla 200 Cercado                                 | Saneada           |            |
|                       | Camaná         | Camaná  | Minicomplejo La Piscina  | Teniente Ferrer s/n y Av. Mcal Castilla                           | Saneada           |            |
|                       | Arequipa       | Sachaca   | Terreno de Sachaca   | Calle Fernandini s/n  | Saneada           |            |
|                       | Islay          | Mollendo  | Terreno Indlan   | Panamericana Sur, Mejía   | Saneada           |            |
| <b>Total Arequipa</b> |                |   |  |   | 13                | 0          |
| Ayacucho              | Huanta         | Huanta  | Coliseo Cerrado de Huanta  | Chillicopampa   | Saneada           |            |
|                       | Huamanga       | Ayacucho  | Complejo Deportivo Venezuela                                     | Llano del Arco s/n  | Saneada           |            |
|                       | Huamanga       | Carmen Alto                                     | Estadio de Vista Alegre  |   | Saneada           |            |
|                       | Huamanga       | Quinua  | Piscina Muyurina   | CC Espiritu Saanto Muyurina                                       | Saneada           |            |
|                       | La Mar         | Anco  | Terreno para Complejo Deportivo Amargura                         | Comunidad de Amargura   | Saneada           |            |

Continúa...

Cuadro N° 6.29 Nombre y saneamiento legal de las infraestructuras deportivas y terrenos que administra el Instituto Peruano del Deporte (IPD), según región, provincia, distrito, 2015

| Región    | Provincia             | Distrito           | Nombre de infraestructura deportiva <sup>1/</sup>       | Dirección   | Saneamiento legal |            |
|-----------|-----------------------|--------------------|---|---|-------------------|------------|
|           |                       |                    |   |   | Saneada           | No saneada |
|           | Huanca Sancos         | Sancos             | Terreno para Complejo Deportivo Mariscal Cáceres        | PP.JJ. La Quinua Sector Chaquicocha               | Saneada           |            |
|           | Vilcas Huamán         | Vilcas Huamán      | Terreno para Estadio Challhuachayoqampa                 | Comunidad Challwachayopampa                       | Saneada           |            |
|           | Cangallo              | Los Morochucos     | Terreno para Estadio Coraspampa                         | C.P. Cangallo Mz. T1 Lote 1 -Barrio de Coraspampa | Saneada           |            |
|           | Huamanga              | Chiara             | Terreno para Losa Deportiva Chiara                      | Chiara  | Saneada           |            |
|           | <b>Total Ayacucho</b> |                    |   |   |                   | 9          |
| Cajamarca | Cajamarca             | Los Baños del Inca | Club del Pueblo - Baños del Inca                        | Pje. Malecón Cahuide s/n                          | Saneada           |            |
|           | Cajabamba             | Cajabamba          | Coliseo Cerrado Cajabamba                               | Jr. César Cardenas                                | Saneada           |            |
|           | Cajamarca             | Cajamarca          | Estadio Héroes de San Ramón                             | Av. Los Héroes s/n Barrio San Sebastián           | Saneada           |            |
|           | Cajamarca             | Magdalena          | Piscina IPD Magdalena                                   | Magdalena s/n                                     | Saneada           |            |
|           | San Marcos            | Pedro Galvez       | Terreno para Campo Deportivo 25 de Abril - San Marcos   | Av. España y Ramón Castilla Urb. 25 de Abril      | Saneada           |            |
|           | Cajamarca             | Cajamarca          | Terreno para Campo Deportivo Andabamba                  | Andabamba   | Saneada           |            |
|           | Cajamarca             | Los Baños del Inca | Terreno para Campo Deportivo Bajo Otuzco                | Comité de Defensa y Desarrollo Otuzco             | Saneada           |            |
|           | Hualgayoc             | Hualgayoc          | Terreno para Campo Deportivo Cerro de Jesús - Hualgayoc | Cerro de Jesús                                    | Saneada           |            |
|           | San Marcos            | Chancay            | Terreno para Campo Deportivo Chancay                    | Calle Chancay                                     | Saneada           |            |
|           | San Miguel            | Tongod             | Terreno para Campo Deportivo Chilal de la Merced        | Caserío Chilal de la Merced                       | Saneada           |            |
|           | Cajamarca             | Cajamarca          | Terreno para Campo Deportivo Chillaloma                 | Comunidad Chillaloma                              | Saneada           |            |
|           | Cutervo               | Cutervo            | Terreno para Campo Deportivo de Lanche                  | Estancia de Lanche                                | Saneada           |            |
|           | Cutervo               | Cutervo            | Terreno para Campo Deportivo Estancia de Rayme          | C.E. N° 10250                                     | Saneada           |            |
|           | San Marcos            | Ichocan            | Terreno para Campo Deportivo Ichocan                    | Ichocan   | Saneada           |            |
|           | Cajamarca             | Los Baños del Inca | Terreno para Campo Deportivo Juan Carlos Hurtado Miller | Mz. F Coop. de Viv. Juan Carlos Hurtado Miller    | Saneada           |            |
|           | Cajamarca             | Encañada           | Terreno para Campo Deportivo La Quispa                  | Frente Carretera Encañada - San José              | Saneada           |            |
|           | Cutervo               | La Ramada          | Terreno para Campo Deportivo La Ramada Lushcapampa      | Centro Poblado Lushcapampa                        | Saneada           |            |
|           | Cajamarca             | Cajamarca          | Terreno para Campo Deportivo Mataracocha                | Comunidad de Mataracocha                          | Saneada           |            |
|           | Celendín              | Jose Galvez        | Terreno para Campo Deportivo Pampa 8 de Setiembre       | Pampa 8 de Setiembre                              | Saneada           |            |
|           | San Marcos            | Chancay            | Terreno para Campo Deportivo Plomo Pomarongo - Chancay  | C.P. El Plomo Pomarongo                           | Saneada           |            |
|           | Cajamarca             | Cajamarca          | Terreno para Campo Deportivo Porcon Alto                | Centro Poblado Porcón Alto                        | Saneada           |            |
|           | Cajamarca             | Cajamarca          | Terreno para Campo Deportivo Porcon Chaquisiniega       | Charquisiniega                                    | Saneada           |            |
|           | Cajamarca             | Cajamarca          | Terreno para Campo Deportivo Porconillo Alto            | Comunidad de Portoncillo Alto                     | Saneada           |            |
|           | Santa Cruz            | Santa Cruz         | Terreno para Campo Deportivo Sector Cotell - Santa Cruz | Sector Cotell, Caserío San Roque                  | Saneada           |            |
|           | Cajamarca             | Cajamarca          | Terreno para Campo Deportivo Sexemayo                   | Cajamarca   | Saneada           |            |
|           | Celendín              | Sucre              | Terreno para Campo Deportivo Sucre                      | Av. La Misionera s/n                              | Saneada           |            |

Continúa...



Cuadro N° 6.29 Nombre y saneamiento legal de las infraestructuras deportivas y terrenos que administra el Instituto Peruano del Deporte (IPD), según región, provincia, distrito, 2015

| Región             | Provincia       | Distrito   | Nombre de infraestructura deportiva <sup>1)</sup>        | Dirección  | Saneamiento legal |            |
|--------------------|-----------------|--|--|--|-------------------|------------|
|                    |                 |  |  |  | Saneada           | No saneada |
|                    | San Miguel      | Tongod   | Terreno para Campo Deportivo Tongod                      | Av. Sta. Cruz y Jr. Amazonas                       | Saneada           |            |
|                    | San Miguel      | Tongod   | Terreno para Campo Deportivo Tongod Alto                 | Caserío de Tongod                                  | Saneada           |            |
|                    | Contumazá       | Cuspique   | Terreno para Campo Deportivo Trinidad de Cuspique        | Jr. San Martín y 1° de Mayo                        | Saneada           |            |
|                    | Cajamarca       | Encañada   | Terreno para Campo Deportivo Ventanillas de Combayo      | Centro Educativo N° 82155                          | Saneada           |            |
|                    | San Miguel      | Tongod   | Terreno para Losa Deportiva Tongod                       | Calle Sucre s/n                                    | Saneada           |            |
|                    | Total Cajamarca |  |  |  |                   | 31         |
| Cusco              | Canas           | Kunturkanki  | Estadio Andrés Alencastre Gutiérrez                      | Av. Valentín Alencastre                            | Saneada           |            |
|                    | Cusco           | Wanchaq  | Estadio Inca Garcilazo de la Vega                        | Urb. Wuanchac                                      | Saneada           |            |
|                    | Cusco           | Wanchaq  | Estadio José Santos Tamayo (El Hueco)                    | Av. Costanera y Jr. Koricancha de la Urb. Tio      | Saneada           |            |
|                    | Cusco           | Wanchaq  | Terreno anexo al Estadio Garcilazo de la Vega            | Av. Manco Capac Lt.2                               | Saneada           |            |
|                    | Cusco           | Wanchaq  | Villa Deportiva Cusco (Casa de la Juventud + C.D. Cusco) | Antiguo Aeropuerto s/n                             | Saneada           |            |
| Total Cusco        |                 |  |  |  | 5                 | 0          |
| Huancavelica       | Castrovirreyna  | Castrovirreyna   | Complejo Deportivo Castrovirreyna                        | Sector Yuraccrumi                                  | Saneada           |            |
|                    | Huancavelica    | Palca  | Complejo Deportivo Palca                                 | Calle s/n  | Saneada           |            |
|                    | Angaraes        | Lircay   | Estadio Alberto Vargas - Lircay                          | Calle s/n  | Saneada           |            |
|                    | Acobamba        | Anco   | Terreno para Complejo Deportivo Anta                     | Pje. Antaracay y Barrio Homapata Barrio Pucaccacca | Saneada           |            |
|                    | Huancavelica    | Cuenca   | Terreno para Complejo Deportivo Cuenca                   | Calle s/n  | Saneada           |            |
|                    | Huancavelica    | Huancavelica   | Terreno para Complejo Deportivo Poblado Pantachi Norte   | Predio Urbano Sima Pob. Pantachi Norte             | Saneada           |            |
|                    | Acobamba        | Pomacocha  | Terreno para Complejo Deportivo Pomacocha                | Calle s/n  | Saneada           |            |
|                    | Huancavelica    | Acobambilla  | Terreno para Complejo Deportivo San José de Acobambilla  | C.P.M. De Viñas                                    | Saneada           |            |
|                    | Angaraes        | Julcamarca   | Terreno para Complejo Deportivo Villa Julcamarca         | Calle s/n  | Saneada           |            |
|                    | Huancavelica    | Huachocolpa  | Terreno para Estadio Huachocolpa                         | Jr. San Martín s/n                                 | Saneada           |            |
| Angaraes           | Lircay          | Terreno para Minicomplejo Deportivo San Pedro Congalla | Accopata   | Saneada  |                   |            |
| Total Huancavelica |                 |  |  |  | 11                | 0          |
| Huánuco            | Huánuco         | Amanlis  | Coliseo Cerrado 15 de Agosto                             | Av. Victor Raúl Haya de la Torre                   | Saneada           |            |
|                    | Huánuco         | Huánuco  | Coliseo Kotosh - Casa del Deporte                        | Jr. Huallayco 1,438                                | Saneada           |            |
|                    | Huánuco         | San Francisco de Cayran                                | Complejo Deportivo Huayllabamba                          | C.C. San Cristóbal de Huayllabamba                 | Saneada           |            |
|                    | Huánuco         | Huánuco  | Complejo Deportivo Margen Derecha Río Higuera            | Margen derecho del Río Higuera                     | Saneada           |            |
|                    | Huánuco         | Huánuco  | Complejo Deportivo Paucarbamba                           | Jr. Manco Capac s/n                                | Saneada           |            |
|                    | Leoncio Prado   | Rupa-rupa  | Estadio de Tingo María                                   | Prolong. Amazonas s/n                              | Saneada           |            |
|                    | Pachitea        | Molino   | Terreno para Complejo Deportivo Molinos                  | Rico Pampa - Manzano                               | Saneada           |            |
| Total Huánuco      |                 |  |  |  | 7                 | 0          |

Continúa...

Cuadro N° 6.29 Nombre y saneamiento legal de las infraestructuras deportivas y terrenos que administra el Instituto Peruano del Deporte (IPD), según región, provincia, distrito, 2015

| Región            | Provincia         | Distrito                            | Nombre de infraestructura deportiva <sup>1)</sup>                                | Dirección  | Saneamiento legal |            |
|-------------------|-------------------|-------------------------------------|--|--|-------------------|------------|
|                   |                   |                                     |  |  | Saneada           | No saneada |
| Ica               | Ica               | Ica                                 | Club del Pueblo de Ica   | Urb. La Palma, Urb San Isidro  | Saneada           |            |
|                   | Ica               | Chincha Alta                        | Coliseo Cerrado de Chincha   | Urb. Chavalina y Miquilla  | Saneada           |            |
|                   | Ica               | Ica                                 | Coliseo Cerrado de Ica   | Urb. Palma Grande  | Saneada           |            |
|                   | Pisco             | Pisco                               | Complejo Deportivo La Esperanza  | Lote 10 y 11 Urb. La Esperanza   | Saneada           |            |
|                   | Ica               | Ica                                 | Complejo Deportivo San Isidro  | Jr. Elías y Av. Cutervo  | Saneada           |            |
|                   | Ica               | Ica                                 | Complejo Deportivo Santa María   | Urb. Santa María Fundo Murgia  | Saneada           |            |
|                   | Pisco             | Pisco                               | Losa de Basquet de Pisco   | Calle Arequipa s/n   | Saneada           |            |
|                   | Ica               | Subtanjalla                         | Losas Múltiples de Subtanjalla Lote 3  | Parte norte entrada principal  | Saneada           |            |
|                   | Chincha           | Chincha Alta                        | Minicomplejo Deportivo Chincha   | Urb. Chavalina   | Saneada           |            |
| Total Ica         |                   |                                     |  |  | 9                 | 0          |
| Junín             | Huancayo          | Huancayo                            | Complejo Deportivo 3 de Octubre (CD 3 de Octubre+Coliseo Cerrado Wanka)          | Calle s/n  | Saneada           |            |
|                   | Huancayo          | Huancayo                            | Estadio Huancayo   | Av. Jacinto Ibarra s/n   | Saneada           |            |
|                   | Yauli             | La Oroya                            | Estadio IPD La Oroya   | Jr. Lima s/n a 1,000 mts de la Refinería de Cobre                                | Saneada           |            |
|                   | Huancayo          | El Tambo                            | Estadio Mariscal Castilla  | Av. Mcal. Castilla s/n   | Saneada           |            |
|                   | Jauja             | Sausa                               | Estadio Monumental de Jauja  | Héroes de la Breña   | Saneada           |            |
|                   | Satipo            | Satipo                              | Estadio Satipo   | Carretera Marginal Km. 1.5   | Saneada           |            |
|                   | Chupaca           | Chupaca                             | Minicoliseo Chupaca  | Calle s/n  | Saneada           |            |
|                   | Jauja             | Janjaillo                           | Terreno para C.D. Janjaillo - Janjaillo  | Calle s/n  | Saneada           |            |
| Concepción        | Mariscal Castilla | Terreno para C.D. Mariscal Castilla | Barrio Vista Alegre  | Saneada  |                   |            |
| Total Junín       |                   |                                     |  |  | 9                 | 0          |
| La Libertad       | Trujillo          | El Porvenir                         | Club El Pueblo del Porvenir  | Calle H. Unanue y A. Vargas P.J. El Provenir sector Río Seco-Barrio 2 Lt.1 Mz.17 | Saneada           |            |
|                   | Trujillo          | Trujillo                            | Club El Pueblo La Esperanza  | Jr. Natividad cdra 3 sector Jerusalén, Barrio 3 Lt.1 Mz.21                       | Saneada           |            |
|                   | Trujillo          | Trujillo                            | Coliseo Cerrado Gran Chimú   | Av. Manuel Vera Enriquez Cdra.3  | Saneada           |            |
|                   | Pacasmayo         | Guadalupe                           | Coliseo Cerrado Guadalupe  | Urb. La Calera, Av. Progreso y la Esperanza                                      | Saneada           |            |
|                   | Chepén            | Pueblo Nuevo                        | Complejo Deportivo Manuel Marroquín Becerra-Pueblo Nuevo-Pacasmayo               | Pueblo Nuevo Calle Santa Rosa s/n  | Saneada           |            |
|                   | Trujillo          | Victor Larco Herrera                | Complejo Deportivo Vista Alegre-Victor Larco Herrera                             | Jr. Rubén Darío cdra.3 P.J. T. Amaru Vista Alegre Lt.1 Mz.67                     | Saneada           |            |
|                   | Trujillo          | Trujillo                            | Estadio Mansiche   | Calle Zepita S/N   | Saneada           |            |
|                   | Trujillo          | Trujillo                            | Estadio Unión  | Jr. Puno s/n   |                   | No saneada |
|                   | Trujillo          | Trujillo                            | Piscina Olímpica   | Av. España s/n Esq. Manuel Vera s/n  | Saneada           |            |
|                   | Trujillo          | Moche                               | Terreno Valle Moche (Club El Pueblo Alto Moche)                                  | Panamericana Sur Alto Moche sector Miramar                                       | Saneada           |            |
| Total La Libertad |                   |                                     |  |  | 9                 | 1          |
| Lambayeque        | Chiclayo          | Chiclayo                            | Coliseo Cerrado de Chiclayo (Coliseo Cerrado de Chiclayo+Terreno costado del CC) | Calle Juan Fanning s/n   | Saneada           |            |
|                   | Chiclayo          | Pimentel                            | Complejo Deportivo Elías Aguirre 3/  | Av. Del Deporte s/n  | Saneada           |            |
|                   | Ferreñafe         | Ferreñafe                           | Minicomplejo Deportivo Ferreñafe   | Lotización Los Portales Mz. Q  | Saneada           |            |
| Total Lambayeque  |                   |                                     |  |  | 3                 | 0          |

Continúa...

Cuadro N° 6.29 Nombre y saneamiento legal de las infraestructuras deportivas y terrenos que administra el Instituto Peruano del Deporte (IPD), según región, provincia, distrito, 2015

| Región                | Provincia  | Distrito                  | Nombre de infraestructura deportiva <sup>1)</sup>     | Dirección   | Saneamiento legal |            |
|-----------------------|------------|---------------------------|---|---|-------------------|------------|
|                       |            |                           |   |   | Saneada           | No saneada |
| Lima                  | Lima       | La Victoria               | Campo deportivo de Matute                             | Unidad Vecinal Matute                                 | Saneada           |            |
|                       | Lima       | Punta Negra               | Club de Golf Cruz del Hueso                           | Panamericana Sur Km. 50-52                            | Saneada           |            |
|                       | Lima       | San Juan de Lurigancho    | Club del Pueblo de Canto Grande                       | Av. Wisse y Av. Bayovar                               | Saneada           |            |
|                       | Lima       | Villa María del Triunfo   | Club del Pueblo Villa María del Triunfo               | Av. Primavera s/n A.H. Jose Carlos Mariátegui         | Saneada           |            |
|                       | Lima       | San Borja                 | Coliseo Cerrado Eduardo Dibós Dammert                 | Av. Angamos Este y Aviación                           | Saneada           |            |
|                       | Lima       | San Juan de Lurigancho    | Complejo Deportivo Chacarilla de Otero                | Av. Tupac Amaru                                       | Saneada           |            |
|                       | Lima       | San Juan de Miraflores    | Complejo Deportivo de Voley de San Juan de Miraflores | Jr. Joaquín Bernal s/n                                | Saneada           |            |
|                       | Lima       | Jesús María               | Complejo Deportivo El Olivar                          | Av. Horacio Urteaga y EE.UU.                          |                   | No saneada |
|                       | Lima       | Lima                      | Complejo Deportivo Oscar R. Benavides                 | Av. 28 de Julio y Andahuaylas                         | Saneada           |            |
|                       | Lima       | Lima                      | Complejo Deportivo Puente del Ejército - Velodromo    | Margen del Río Rímac                                  | Saneada           |            |
|                       | Lima       | San Juan de Miraflores    | Complejo Deportivo San Juan de Miraflores             | Av. San Juan N° 650-660-680                           | Saneada           |            |
|                       | Lima       | Independencia             | Estadio Deportivo Independencia                       | Av. Los Pinos Urb. Las Violetas zona E                | Saneada           |            |
|                       | Lima       | Ancón                     | Estadio José Balta                                    | Prol. Colina s/n Av. Huascar y Av. Garcilazo          | Saneada           |            |
|                       | Lima       | Lima                      | Estadio Nacional                                      | Av. José Díaz s/n Urb. Santa Beatriz                  | Saneada           |            |
|                       | Lima       | San Martín de Porres      | Estadio San Martín de Porres                          | Av. Zarumilla s/n                                     | Saneada           |            |
|                       | Lima       | Independencia             | Estadio Tahuantinsuyo                                 | Av. Los Baños   | Saneada           |            |
|                       | Lima       | Santa Rosa                | Kartodromo Santa Rosa                                 | Alt. Km. 27.02 Panamericana Norte Santa Rosa          | Saneada           |            |
|                       | Lima       | Carabaylo                 | Minicomplejo Deportivo San Martín - Carabaylo         | Av. Tupac Amaru s/n                                   | Saneada           |            |
|                       | Lima       | Los Olivos                | Minicomplejo Deportivo Los Olivos                     | Av. Huandoy s/n                                       | Saneada           |            |
|                       | Lima       | San Juan de Lurigancho    | Minicomplejo Deportivo San Juan de Lurigancho         | Av. El Santuario s/n Urb. Mangamarca                  |                   | No saneada |
|                       | Lima       | Santa Anita               | Minicomplejo Deportivo Santa Anita                    | Asoc. Viv. Santa Anita y Sol de Santa Anita           | Saneada           |            |
|                       | Lima       | Jesús María               | Piscina Campo de Marte                                | Jr. Nazca   | Saneada           |            |
|                       | Lima       | La Victoria               | Piscina Matute  | Unidad Vecinal Matute                                 | Saneada           |            |
| Lima                  | Pachacamac | Terreno para Motociclismo | Zona de Manchay                                       |   | No saneada        |            |
| Lima                  | San Luis   | Villa Deportiva Nacional  | Av. Del Aire s/n                                      | Saneada   |                   |            |
| Total Lima            |            |                           |   |   | 22                | 3          |
| Lima Provincias       | Cañete     | San Vicente de Cañete     | Coliseo Cerrado de Cañete                             | Av. Victor Raul Haya de la Torre s/n                  | Saneada           |            |
|                       | Huaura     | Huacho                    | Complejo Deportivo IPD Huacho - Luna Park             | Esquina Salaverry con More                            | Saneada           |            |
|                       | Huaura     | Santa María               | Complejo Deportivo Santa María de Huacho              | Av. Centenario s/n Urb. San Bartolomé                 | Saneada           |            |
|                       | Huaura     | Huacho                    | Terreno para Coliseo Cerrado de Huacho                | Fundo Manzanares                                      |                   | No saneada |
| Total Lima Provincias |            |                           |   |   | 3                 | 1          |
| Loreto                | Maynas     | Iquitos                   | Estadio Max Agustín                                   | Calle Putumayo y Alzamora Tambo                       | Saneada           |            |
|                       | Maynas     | Punchana                  | Terreno de Punchana                                   | Calle Nauta s/n P.J. Teniente Manuel Elaveno II Etapa | Saneada           |            |
| Total Loreto          |            |                           |   |   | 2                 | 0          |

Continúa...

Cuadro N° 6.29 Nombre y saneamiento legal de las infraestructuras deportivas y terrenos que administra el Instituto Peruano del Deporte (IPD), según región, provincia, distrito, 2015

| Región              | Provincia        | Distrito        | Nombre de infraestructura deportiva <sup>1)</sup> | Dirección   | Saneamiento legal |            |
|---------------------|------------------|-----------------|---|---|-------------------|------------|
|                     |                  |                 |   |   | Saneada           | No saneada |
| Madre de Dios       | Tambopata        | Tambopata       | Estadio IPD de Puerto Maldonado                   | Ernesto Rivero s/n Mz.LL cdra. 12                         | Saneada           |            |
| Total Madre de Dios |                  |                 |   |   | 1                 | 0          |
| Moquegua            | Mariscal Nieto   | Moquegua        | Coliseo Cerrado Mariano Lino Urquieta             | Av. Balta s/n   | Saneada           |            |
|                     | Ilo              | Ilo             | Coliseo Miguel Grau                               | Calle Zepita s/n  |                   | No saneada |
|                     | Mariscal Nieto   | Moquegua        | Complejo Deportivo Los Vegetales                  | Calle Piura 6ta. Cuadra                                   | Saneada           |            |
|                     | Mariscal Nieto   | Moquegua        | Estadio 25 de Noviembre                           | Av. Simón Bolívar   | Saneada           |            |
|                     | Mariscal Nieto   | Torata          | Estadio de Torata                                 | Torata s/n  | Saneada           |            |
|                     | Ilo              | Ilo             | Estadio Mariscal Domingo Nieto                    | Calle Argentina s/n                                       | Saneada           |            |
|                     | Mariscal Nieto   | Moquegua        | La Casa del Deporte                               | Av. Balta s/n   | Saneada           |            |
|                     | Ilo              | Pacocha         | Terreno para Polideportivo Ilo                    | Pacocha   | Saneada           |            |
| Total Moquegua      |                  |                 |   |   | 7                 | 1          |
| Pasco               | Pasco            | Chaupimarca     | Estadio Daniel Alcides Carrión                    | Barrio Puchupiquio Prolong. Bolognesi                     | Saneada           |            |
| Total Pasco         |                  |                 |   |   | 1                 | 0          |
| Piura               | Piura            | Castilla        | Coliseo Cerrado 3 de Octubre                      | Parque zonal 3 de Octubre                                 |                   | No saneada |
|                     | Piura            | Piura           | Coliseo Cerrado Miguel Gerónimo Seminario y Jaime | Av. Huancavelica s/n                                      | Saneada           |            |
|                     | Sullana          | Sullana         | Coliseo Cerrado Sullana                           | Calle 2 s/n   | Saneada           |            |
|                     | Morropón         | Chulucanas      | Complejo Deportivo Miguel García Estévez          | Calle Bancharo Rossi s/n CP Ciudad de Chulucanas sector 3 | Saneada           |            |
|                     | Sullana          | Sullana         | Complejo Deportivo Río Chira                      | AH. Villa Primavera                                       | Saneada           |            |
|                     | Talara           | Pariñas         | Estadio Campeónísimo                              | Carretera Talara, parque 68                               | Saneada           |            |
|                     | Morropón         | Morropón        | Estadio Ciudadela Deportiva de Morropón           | Calle Lima s/n  | Saneada           |            |
|                     | Paita            | Paita           | Estadio Hermanos Cárcamo                          | El Tablazo  |                   | No saneada |
|                     | Piura            | Castilla        | Estadio Miguel Grau de Piura y terreno aledaños   | Av. Luis Montero y Guardia Civil                          | Saneada           |            |
|                     | Sechura          | Sechura         | Estadio Sesquicentenario                          | Av. Bolívar Cdra.9 cercado                                |                   | No saneada |
|                     | Piura            | Tambo Grande    | Terreno para Estadio Tambogrande                  | San Lorenzo Cruceta                                       | Saneada           |            |
|                     | Total Piura      |                 |   |   |                   | 8          |
| Puno                | Puno             | Puno            | Coliseo Eduardo Rodríguez Ponce de León           | Av. Titicaca 1146-1148                                    | Saneada           |            |
|                     | Azangaro         | Azangaro        | Estadio César R. Carrera Hercilla                 | Jr. Vilcapaza s/n, Av. Circunvalación s/n                 | Saneada           |            |
|                     | Puno             | Puno            | Estadio Enrique Torres Bélon                      | Av. El Sol, Titicaca, Los Incas y Simón Bolívar           | Saneada           |            |
|                     | Lampa            | Lampa           | Estadio Fernando Romero de Lampa                  | Av. Enrique Belón y Calle San Ramón, Av. Progreso         | Saneada           |            |
|                     | San Román        | Juliaca         | Estadio Guillermo Briceño Rosa Medina             | Av. Zelada y Tacna  | Saneada           |            |
|                     | El Collao        | Ilave           | Estadio Modelo de Ilave                           | Jr. Atahualpa y Av. República / Av. Collao                | Saneada           |            |
|                     | Puno             | Platería        | Terreno para Complejo Deportivo de Platería       | Av. Platería s/n Calle Nueva                              | Saneada           |            |
| Total Puno          |                  |                 |   |   | 7                 | 0          |
| San Martín          | Moyobamba        | Moyobamba       | Coliseo Cerrado Ayaymama - Moyobamba              | Calle Ayaymama  | Saneada           |            |
|                     | San Martín       | Morales         | Coliseo Cerrado Bicentenario de Tarapoto          | Pasaje Reynaldo Melendez 223                              | Saneada           |            |
|                     | Lamas            | Tabalosos       | Estadio - Terreno Tabalosos                       | Parte Este de Tabalosos                                   | Saneada           |            |
|                     | Mariscal Cáceres | Juanjuí         | Estadio Gran Pajaten Juanjuí                      | Calle Micaela Bastidas s/n Barrio La Victoria             | Saneada           |            |
|                     | Rioja            | Nueva Cajamarca | Estadio IPD Nueva Cajamarca                       | Parte Sur Oeste de Nueva Cajamarca                        | Saneada           |            |

Continúa...

Cuadro N° 6.29 Nombre y saneamiento legal de las infraestructuras deportivas y terrenos que administra el Instituto Peruano del Deporte (IPD), según región, provincia, distrito, 2015 *Conclusión*

| Región           | Provincia             | Distrito    | Nombre de infraestructura deportiva <sup>1/</sup>  | Dirección   | Saneamiento legal |            |
|------------------|-----------------------|-------------|--|---|-------------------|------------|
|                  |                       |             |  |   | Saneada           | No saneada |
| San Martín       | Moyobamba             | Moyobamba   | Estadio Regional del IPD Moyobamba                 | Jr. Libertad 5245 Barrio Zaragoza                 | Saneada           |            |
|                  | Bellavista            | Alto Biavo  | Terreno para Minicomplejo Deportivo Alto Biavo     | Jr. Iquitos s/n Centro Poblado Barranco           | Saneada           |            |
|                  | Bellavista            | Bellavista  | Terreno para Minicomplejo Deportivo Bellavista     | Jr. Cusco s/n                                     | Saneada           |            |
|                  | Mariscal Cáceres      | Campanilla  | Terreno para Minicomplejo Deportivo IPD Campanilla | Jr. Sargento Lores s/n                            | Saneada           |            |
|                  | Bellavista            | San Pablo   | Terreno para Minicomplejo Deportivo San Pablo      | Calle 28 de Julio s/n                             | Saneada           |            |
|                  | Tocache               | Tocache     | Terreno para Minicomplejo Deportivo Uchiza         | Av. Huascar s/n                                   | Saneada           |            |
| Total San Martín |                       |             |  |   | 11                | 0          |
| Tacna            | Tacna                 | Tacna       | Coliseo Cerrado Perú                               | Calle Arias Araguez s/n frente a Estadio de Tacna | Saneada           |            |
|                  | Tacna                 | Tacna       | Coliseo Cerrado Zela                               | Calle Zela s/n                                    | Saneada           |            |
|                  | Tacna                 | Tacna       | Complejo Deportivo Los Granados                    | Calle Arias Araguez s/n                           | Saneada           |            |
|                  | Tacna                 | Tacna       | Estadio Jorge Basadre Grohman                      | Calle Arias Araguez s/n                           | Saneada           |            |
|                  | Tacna                 | Tacna       | Estadio Paillardelli                               | Av. A. B. Leguía s/n                              | Saneada           |            |
| Total Tacna      |                       |             |  |   | 5                 | 0          |
| Tumbes           | Tumbes                | Tumbes      | Coliseo Tumpis                                     | Av. Tumbes y Prolon. Los Tumpis                   | Saneada           |            |
|                  | Zarumilla             | Zarumilla   | Estadio 24 de Julio                                | Av. Independencia Esq. C/Tupac Amaru              | Saneada           |            |
|                  | Contralmirante Villar | Zorritos    | Estadio IPD Zorritos                               | Panamericana Norte s/n Zorritos                   | Saneada           |            |
|                  | Tumbes                | Tumbes      | Estadio Mariscal Cáceres                           | Panamericana Norte Km.1322 AH. Los Ficus          | Saneada           |            |
|                  | Tumbes                | Tumbes      | Piscina Eduardo Arrieta Ordeja                     | Av. Mariscal Castilla 853                         | Saneada           |            |
| Total Tumbes     |                       |             |  |   | 5                 | 0          |
| Ucayali          | Coronel Portillo      | Calleria    | Estadio Aliardo Soria Pérez de Pucallpa            | Calle Fitzcarramo s/n                             | Saneada           |            |
|                  | Coronel Portillo      | Yarinacocha | Estadio Jorge Forest Forest de Yarinacocha         | Av. Yarinacocha s/n                               | Saneada           |            |
| Total Ucayali    |                       |             |  |   | 2                 | 0          |

<sup>1/</sup> Resolución N° 611-2010-IPD del 28/12/2010, resuelve aprobar los nombres de la "Infraestructura Deportiva Matriz".

<sup>2/</sup> Incluye el Kartodromo.

<sup>3/</sup> Incluye el Estadio Elías Aguirre.

Fuente: Instituto Peruano del Deporte - Oficina de Administración - Unidad de Logística

Elaboración: Instituto Peruano del Deporte - Oficina de Presupuesto y Planificación - Unidad de Estadística y Preinversión



TOTAL ESTADIOS  
**54**

<sup>1/</sup> En el Complejo Deportivo Elías Aguirre se encuentra el Estadio Elías Aguirre  
Fuente: Instituto Peruano del Deporte - OGA - Unidad de Logística



TOTAL COMPLEJOS DEPORTIVOS  
**31**

<sup>1/</sup>Incluye los participantes de Lima Provincias  
Fuente: Instituto Peruano del Deporte - OGA - Unidad de Logística



TOTAL COLISEOS DEPORTIVOS  
**24**

<sup>1/</sup>Incluye los participantes de Lima Provincias  
Fuente: Instituto Peruano del Deporte - OGA - Unidad de Logística

CAPITULO

ANEXOS



Anexo N° 7.01 Número de deportistas y oficiales que participaron en los XVII Juegos Panamericanos Toronto 2015, según disciplina deportiva

| Disciplina deportiva   | Total      | Deportistas |           | Oficiales |
|------------------------|------------|-------------|-----------|-----------|
|                        |            | Hombre      | Mujer     |           |
| <b>Total</b>           | <b>207</b> | <b>86</b>   | <b>72</b> | <b>49</b> |
| Atletismo              | 17         | 6           | 7         | 4         |
| Bádminton              | 10         | 4           | 4         | 2         |
| Boxeo                  | 4          | 1           | 2         | 1         |
| Canotaje               | 2          | -           | 1         | 1         |
| Ciclismo <sup>1/</sup> | 5          | 4           | -         | 1         |
| Ecuestre               | 3          | 2           | -         | 1         |
| Esgrima                | 2          | -           | 1         | 1         |
| Esquí acuático         | 5          | 1           | 3         | 1         |
| Fútbol <sup>2/</sup>   | 23         | 18          | -         | 5         |
| Gimnasia Artística     | 7          | 2           | 2         | 3         |
| Golf                   | 5          | 2           | 2         | 1         |
| Judo                   | 5          | 4           | -         | 1         |
| Karate                 | 4          | -           | 3         | 1         |
| Levantamiento de Pesas | 5          | 2           | 2         | 1         |
| Lucha                  | 10         | 4           | 3         | 3         |
| Natación <sup>3/</sup> | 26         | 7           | 14        | 5         |
| Pentatlón Modeno       | 5          | 2           | 1         | 2         |
| Remo                   | 4          | 3           | -         | 1         |
| Squash                 | 4          | 3           | -         | 1         |
| Tae Kwon Do            | 4          | 1           | 2         | 1         |
| Tenis                  | 2          | -           | 1         | 1         |
| Tenis de Mesa          | 8          | 3           | 3         | 2         |
| Tiro                   | 15         | 9           | 4         | 2         |
| Triatlón               | 4          | -           | 3         | 1         |
| Vela                   | 13         | 8           | 2         | 3         |
| Vóleybol <sup>4/</sup> | 15         | -           | 12        | 3         |

<sup>1/</sup> Comprende a los participantes de la categoría BMX-Ruta

<sup>2/</sup> Comprende a los participantes de la disciplina deportiva de fútbol masculino.

<sup>3/</sup> Comprende a los participantes de la especialidad de Clavados (02 hombres) y Nado Sincronizado (09 mujeres).

<sup>4/</sup> Comprende a los participantes de la disciplina deportiva de vóleybol femenino.

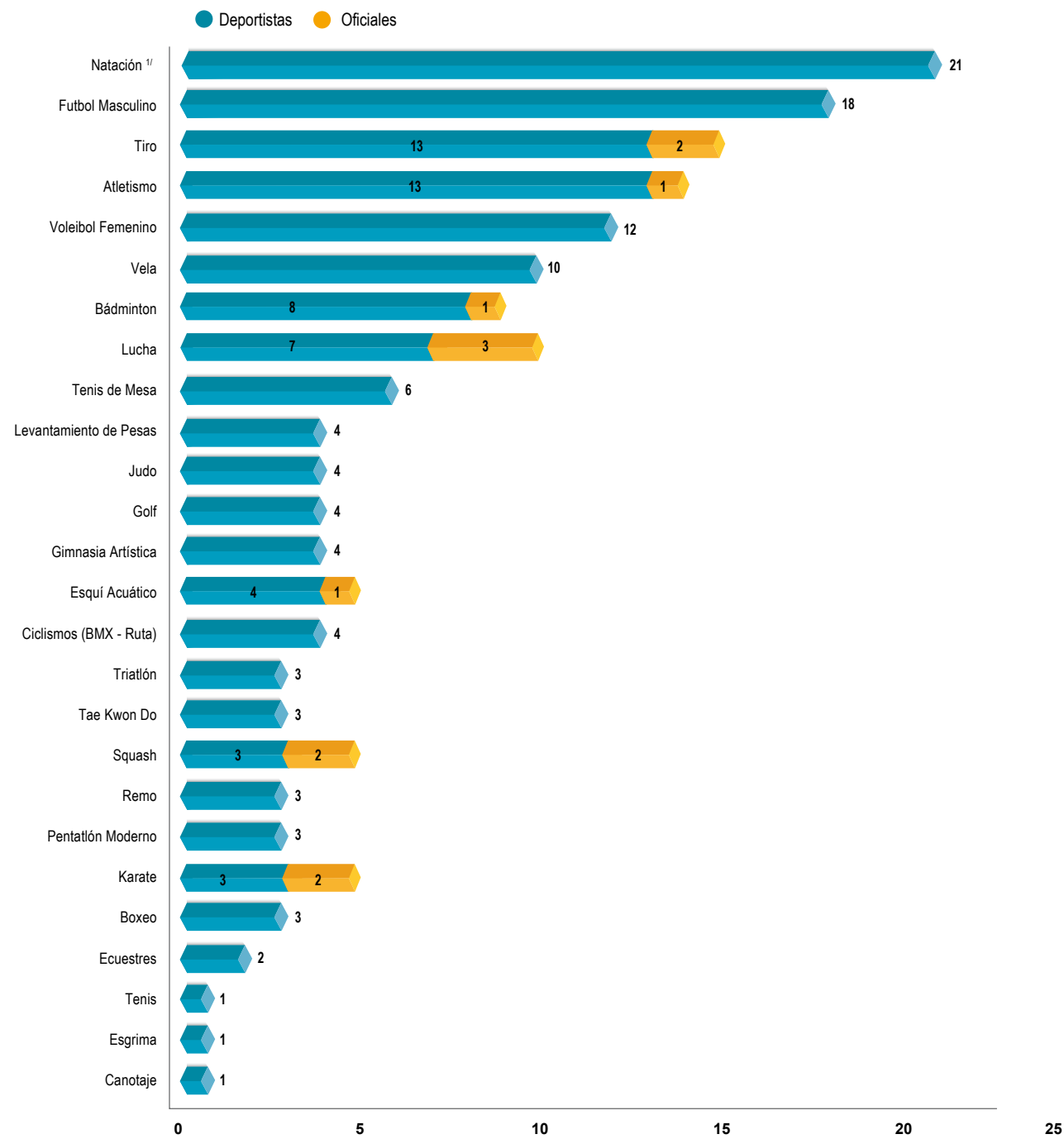
Fuente: Instituto Peruano del Deporte - Dirección Nacional de Deporte de Afiliados

Elaboración: Instituto Peruano del Deporte - Oficina de Presupuesto y Planificación - Unidad de Estadística y Preinversión



Gráfico N° 7.01

Número de deportistas y oficiales que participaron en los XVII Juegos Panamericanos de Toronto 2015, según disciplina deportiva



<sup>1/</sup> Incluye las especialidades de clavados y nado sincronizado.  
Fuente: Instituto Peruano del Deporte - Oficina de Infraestructura

Anexo N° 7.02 Número de medallas obtenidas en los XVII Panamericanos de Toronto 2015, según disciplina deportiva

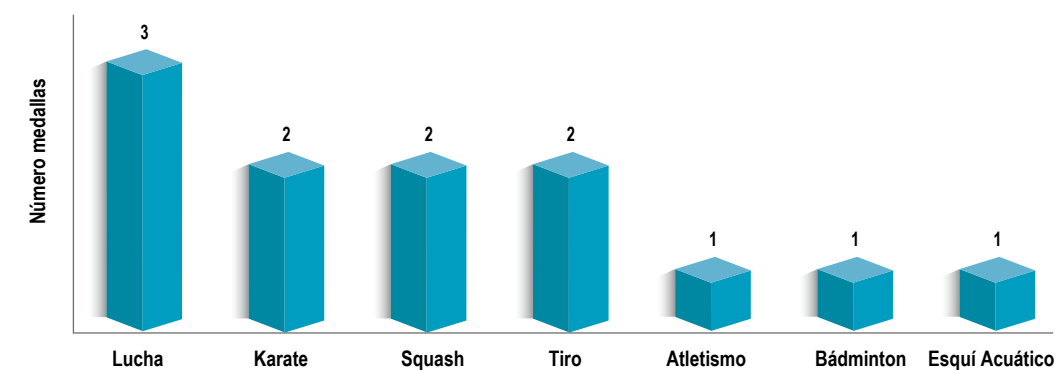
| Disciplina deportiva   | Total | Medallas |       |        |
|------------------------|-------|----------|-------|--------|
|                        |       | Oro      | Plata | Bronce |
| Total                  | 12    | 3        | 3     | 6      |
| Atletismo              | 1     | -        | 1     | -      |
| Badminton              | 1     | -        | -     | 1      |
| Boxeo                  | -     | -        | -     | -      |
| Canotaje               | -     | -        | -     | -      |
| Ciclismo <sup>1/</sup> | -     | -        | -     | -      |
| Encuestres             | -     | -        | -     | -      |
| Esgrima                | -     | -        | -     | -      |
| Esquí Acuático         | 1     | 1        | -     | -      |
| Fútbol <sup>2/</sup>   | -     | -        | -     | -      |
| Gimnasia Artística     | -     | -        | -     | -      |
| Golf                   | -     | -        | -     | -      |
| Judo                   | -     | -        | -     | -      |
| Karate                 | 2     | 1        | -     | 1      |
| Levantamiento de Pesas | -     | -        | -     | -      |
| Lucha                  | 3     | -        | 1     | 2      |
| Natación <sup>3/</sup> | -     | -        | -     | -      |
| Pentatlón Moderno      | -     | -        | -     | -      |
| Remo                   | -     | -        | -     | -      |
| Squash                 | 2     | -        | 1     | 1      |
| Tae Kwon Do            | -     | -        | -     | -      |
| Tenis                  | -     | -        | -     | -      |
| Tenis de Mesa          | -     | -        | -     | -      |
| Tiro                   | 2     | 1        | -     | 1      |
| Triatlón               | -     | -        | -     | -      |
| Vela                   | -     | -        | -     | -      |
| Voleibol <sup>4/</sup> | -     | -        | -     | -      |

<sup>1/</sup> Comprende a los participantes de la categoría BMX-Ruta.  
<sup>2/</sup> Comprende a los participantes de la disciplina deportiva de fútbol masculino.  
<sup>3/</sup> Comprende a los participantes de la especialidad de Clavados (02 hombres) y Nado Sincronizado (09 mujeres).  
<sup>4/</sup> Comprende a los participantes de la disciplina deportiva de voleibol femenino.

Fuente: Instituto Peruano del Deporte - Dirección Nacional de Deporte de Afiliados  
Elaboración: Instituto Peruano del Deporte - Oficina de Presupuesto y Planificación - Unidad de Estadística y Preinversión

Gráfico N° 7.02

Disciplinas deportivas que alcanzaron medallas en los XVII Juegos Panamericanos de Toronto 2015



Fuente: Instituto Peruano del Deporte - Dirección Nacional de Deporte de Afiliados

Anexo N° 7.03 Perú: número de medallas obtenidas en los Juegos Panamericanos, 1951-2015

| Año  | Sede | País                      | Total                | Medallas |       |        |   |
|------|------|---------------------------|----------------------|----------|-------|--------|---|
|      |      |                           |                      | Oro      | Plata | Bronce |   |
| 1951 | I    | Buenos Aires              | Argentina            | 14       | 2     | 5      | 7 |
| 1955 | II   | México D.F. <sup>1/</sup> | México               | 0        | 0     | 0      | 0 |
| 1959 | III  | Chicago                   | USA                  | 7        | 0     | 2      | 5 |
| 1963 | IV   | Sao Paulo                 | Brasil               | 2        | 0     | 1      | 1 |
| 1967 | V    | Winnipeg                  | Canadá               | 3        | 0     | 2      | 1 |
| 1971 | VI   | Cali                      | Colombia             | 5        | 0     | 1      | 4 |
| 1975 | VII  | México D.F.               | México               | 2        | 1     | 1      | 0 |
| 1979 | VIII | San Juan                  | Puerto Rico          | 3        | 0     | 1      | 2 |
| 1983 | IX   | Caracas                   | Venezuela            | 8        | 1     | 1      | 6 |
| 1987 | X    | Indianápolis              | USA                  | 7        | 0     | 4      | 3 |
| 1991 | XI   | La Habana                 | Cuba                 | 3        | 0     | 0      | 3 |
| 1995 | XII  | Mar del Plata             | Argentina            | 7        | 0     | 3      | 4 |
| 1999 | XIII | Winnipeg                  | Canadá               | 8        | 0     | 2      | 6 |
| 2003 | XIV  | Santo Domingo             | Republica Dominicana | 10       | 1     | 1      | 8 |
| 2007 | XV   | Rio de Janeiro            | Brasil               | 12       | 0     | 4      | 8 |
| 2011 | XVI  | Guadalajara               | México               | 7        | 0     | 2      | 5 |
| 2015 | XVII | Toronto                   | Canadá               | 12       | 3     | 3      | 6 |

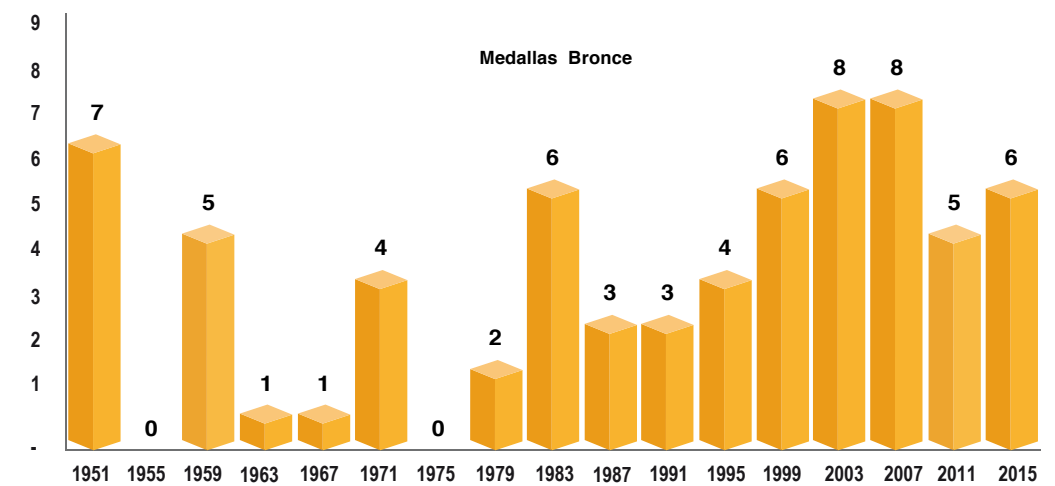
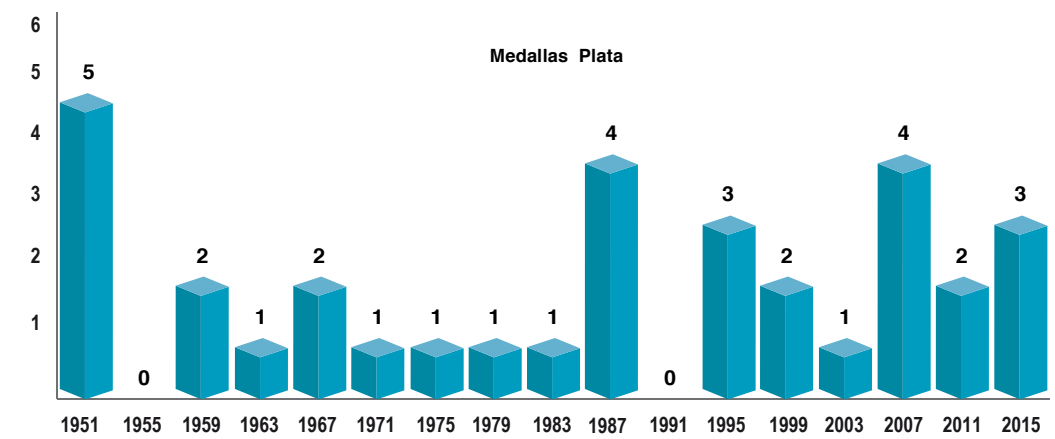
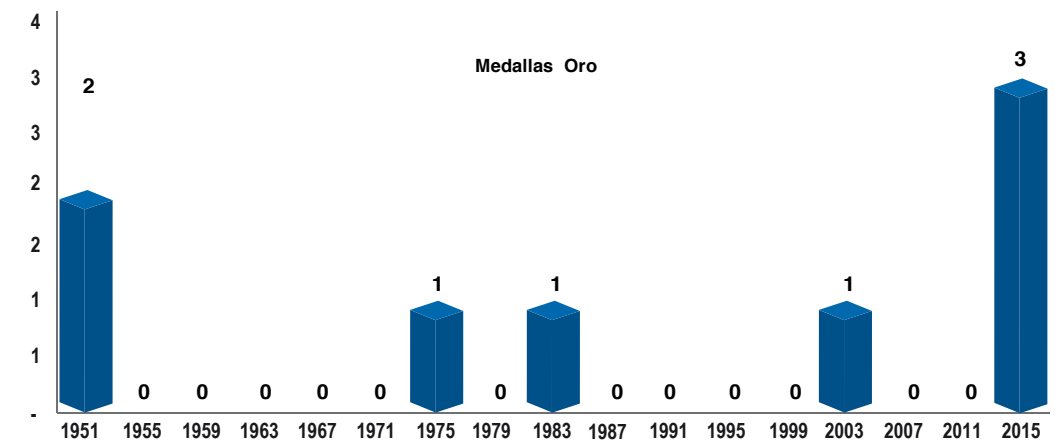
<sup>1/</sup> Perú no participó en el año 1955.

Fuente: Instituto Peruano del Deporte - Dirección Nacional de Deporte Afiliados

Elaboración: Instituto Peruano del Deporte - Oficina de Presupuesto y Planificación - Unidad de Estadística y Preinversión

Gráfico N° 7.03

Perú: número de medallas obtenidas en los Juegos Panamericanos, 1951 - 2015



Nota: En el año 1955 Perú no participó.

Fuente: Instituto Peruano del Deporte - Dirección Nacional de Deporte de Afiliados

Anexo N° 7.04 Cuadro general de medallas, por país, de los XVII Juegos Panamericanos Toronto 2015 según posición

| Posición | País                 | Total | Medallas |       |        |
|----------|----------------------|-------|----------|-------|--------|
|          |                      |       | Oro      | Plata | Bronce |
| 1        | Estados Unidos       | 265   | 103      | 81    | 81     |
| 2        | Canadá               | 217   | 78       | 69    | 70     |
| 3        | Brasil               | 141   | 41       | 40    | 60     |
| 4        | Cuba                 | 97    | 36       | 27    | 34     |
| 5        | Colombia             | 72    | 27       | 14    | 31     |
| 6        | México               | 95    | 22       | 30    | 43     |
| 7        | Argentina            | 75    | 15       | 29    | 31     |
| 8        | Venezuela            | 50    | 8        | 22    | 20     |
| 9        | Ecuador              | 32    | 7        | 9     | 16     |
| 10       | Guatemala            | 10    | 6        | 1     | 3      |
| 11       | Chile                | 29    | 5        | 6     | 18     |
| 12       | Perú                 | 12    | 3        | 3     | 6      |
| 13       | República Dominicana | 24    | 3        | 11    | 10     |
| 14       | Jamaica              | 9     | 3        | 4     | 2      |
| 15       | Trinidad y Tobago    | 8     | 3        | 3     | 2      |
| 16       | Bahamas              | 6     | 2        | 2     | 2      |
| 17       | Puerto Rico          | 15    | 1        | 1     | 13     |
| 18       | Uruguay              | 5     | 1        | 1     | 3      |
| 19       | Santa Lucía          | 1     | 1        | 0     | 0      |
| 20       | Barbados             | 3     | 0        | 1     | 2      |
| 21       | Bolivia              | 3     | 0        | 1     | 2      |
| 22       | El Salvador          | 3     | 0        | 1     | 2      |
| 23       | Paraguay             | 3     | 0        | 1     | 2      |
| 24       | Panamá               | 2     | 0        | 1     | 1      |
| 25       | Antigua y Barbuda    | 1     | 0        | 1     | 0      |
| 26       | Granada              | 1     | 0        | 1     | 0      |
| 27       | Honduras             | 1     | 0        | 0     | 1      |
| 28       | Bermuda              | 1     | 0        | 0     | 1      |
| 29       | Costa Rica           | 1     | 0        | 0     | 1      |
| 30       | San Kitts y Nevis    | 1     | 0        | 0     | 1      |
| 31       | S Vic y Granadinas   | 1     | 0        | 0     | 1      |

Fuente: Comité Olímpico Peruano (COP)

Elaboración: Instituto Peruano del Deporte - Oficina de Presupuesto y Planificación - Unidad de Estadística y Preinversión

Anexo N° 7.05 Número de deportistas que participaron en los XVII Juegos Panamericanos Toronto 2015, por sexo y medalla, según disciplina deportiva

| Disciplina deportiva   | Número deportista |           | Total      | Medallas |          |          | Total     |
|------------------------|-------------------|-----------|------------|----------|----------|----------|-----------|
|                        | Hombre            | Mujer     |            | Oro      | Plata    | Bronce   |           |
| <b>Total</b>           | <b>86</b>         | <b>72</b> | <b>158</b> | <b>3</b> | <b>3</b> | <b>6</b> | <b>12</b> |
| Atletismo              | 6                 | 7         | 13         | -        | 1        | -        | 1         |
| Bádminton              | 4                 | 4         | 8          | -        | -        | 1        | 1         |
| Boxeo                  | 1                 | 2         | 3          | -        | -        | -        | -         |
| Canotaje               | -                 | 1         | 1          | -        | -        | -        | -         |
| Ciclismo <sup>1/</sup> | 4                 | -         | 4          | -        | -        | -        | -         |
| Ecuestre               | 2                 | -         | 2          | -        | -        | -        | -         |
| Esgrima                | -                 | 1         | 1          | -        | -        | -        | -         |
| Esquí acuático         | 1                 | 3         | 4          | 1        | -        | -        | 1         |
| Fútbol <sup>2/</sup>   | 18                | -         | 18         | -        | -        | -        | -         |
| Gimnasia Artística     | 2                 | 2         | 4          | -        | -        | -        | -         |
| Golf                   | 2                 | 2         | 4          | -        | -        | -        | -         |
| Judo                   | 4                 | -         | 4          | -        | -        | -        | -         |
| Karate                 | -                 | 3         | 3          | 1        | -        | 1        | 2         |
| Levantamiento de Pesas | 2                 | 2         | 4          | -        | -        | -        | -         |
| Lucha                  | 4                 | 3         | 7          | -        | 1        | 2        | 3         |
| Natación <sup>3/</sup> | 7                 | 14        | 21         | -        | -        | -        | -         |
| Pentatlón Moderno      | 2                 | 1         | 3          | -        | -        | -        | -         |
| Remo                   | 3                 | -         | 3          | -        | -        | -        | -         |
| Squash                 | 3                 | -         | 3          | -        | 1        | 1        | 2         |
| Tae Kwon Ddo           | 1                 | 2         | 3          | -        | -        | -        | -         |
| Tenis                  | -                 | 1         | 1          | -        | -        | -        | -         |
| Tenis de Mesa          | 3                 | 3         | 6          | -        | -        | -        | -         |
| Tiro                   | 9                 | 4         | 13         | 1        | -        | 1        | 2         |
| Triatlón               | -                 | 3         | 3          | -        | -        | -        | -         |
| Vela                   | 8                 | 2         | 10         | -        | -        | -        | -         |
| Voleibol <sup>4/</sup> | -                 | 12        | 12         | -        | -        | -        | -         |

<sup>1/</sup> Comprende a los participantes de la categoría BMX-Ruta.

<sup>2/</sup> Comprende a los participantes de la disciplina deportiva de fútbol masculino.

<sup>3/</sup> Comprende a los participantes de la especialidad de Clavados (02 hombres) y Nado Sincronizado (09 mujeres).

<sup>4/</sup> Comprende a los participantes de la disciplina deportiva voleibol femenino.

Fuente: Comité Olímpico Peruano (COP)

Instituto Peruano del Deporte (IPD)

Elaboración: Instituto Peruano del Deporte - Oficina de Presupuesto y Planificación - Unidad de Estadística y Preinversión

Anexo N° 7.06 Resultado individual de los deportistas peruanos que participaron en los XVII Juegos Panamericanos Toronto 2015 según, disciplina deportiva

| Disciplina deportiva             | Modalidad o Especialidad    | Apellidos y nombres                   | Pronostico resultado individual | Resultado final                |                      |
|----------------------------------|-----------------------------|---------------------------------------|---------------------------------|--------------------------------|----------------------|
| Atletismo                        | Ruta                        | Machacuay Huamán, Raúl Cesar          | Entre 7 al 10 lugar             | 10°                            |                      |
|                                  |                             | De La Cruz Capani, Jovana             | Entre 11 al 13 lugar            | 11°                            |                      |
|                                  | Campo                       | Mautino Ruiz, Paola                   | Entre 11 al 13 lugar            | 12°                            |                      |
|                                  | Pista                       | Torre Marin, Soledad                  | Entre 11 al 13 lugar            | 13°                            |                      |
|                                  |                             | Mc Farlane Olazabal, Jorge Armando    | Entre 14 al 16 lugar            | 14°                            |                      |
|                                  |                             | García León, Gabriela Kimberly        | Entre 4 al 6 lugar              | 5°                             |                      |
|                                  |                             | Melchor Huiza, Santa Inés             | Entre 4 al 6 lugar              | 5°                             |                      |
|                                  |                             | Ostos Cruz, Luis Fernando             | Entre 4 al 6 lugar              | 5°                             |                      |
|                                  |                             | Paucar Segura, Cinthya                | Entre 7 al 10 lugar             | 8°                             |                      |
|                                  |                             | Tejeda Pucuhuaranga, Gladys Lucy      | Entre 11 al 13 lugar            | Participó                      |                      |
|                                  |                             | Chihuan Camayo, Pavel Ivar            | Entre 11 al 13 lugar            | Participó                      |                      |
|                                  |                             | Mc Farlane Olazabal, Javier Arturo    | Entre 11 al 13 lugar            | Participó                      |                      |
|                                  |                             | Ruta                                  | Pacheco Mendoza, Raúl Manuel    | Entre Los 3 Primeros           | Plata                |
|                                  |                             | Bádminton                             | Dobles                          | Corpancho Fort, Andrés Eduardo | Entre 11 al 13 lugar |
|                                  | Guevara Llatas, José Einer  |                                       |                                 | Entre 11 al 13 lugar           | 13°                  |
| Macías Brandes, Daniela          | Entre 4 al 6 lugar          |                                       |                                 | 5°                             |                      |
| Del Valle Salinas, Martín Alonso | Entre 4 al 6 lugar          |                                       |                                 | 6°                             |                      |
| Winder Cochella, Katherine       | Entre 7 al 10 lugar         |                                       |                                 | 7°                             |                      |
| Individual                       | Cuba Rodríguez, Mario       |                                       | Entre 11 al 13 lugar            | 12°                            |                      |
|                                  | Zornoza Roca Rey, Luz María |                                       | Entre 11 al 13 lugar            | 12°                            |                      |
|                                  | Nishimura Higa, Danica      |                                       | Participación                   | 24°                            |                      |
| Boxeo                            | Gallo 56kg                  | Farroñan Cruzado, Jorvi Edgar         | Entre 4 al 6 lugar              | 5°                             |                      |
|                                  | Ligero 60kg                 | Barrientos López, Stefani             | Entre 4 al 6 lugar              | 5°                             |                      |
|                                  | Mosca 52kg                  | Valdivia Bravo, Lucy Rosario          | Entre 4 al 6 lugar              | 5°                             |                      |
| Canotaje                         | Canoa                       | Guerra Paredes, Keren Milagros        | Entre 7 al 10 lugar             | 8°                             |                      |
| Ciclismo                         | Bmx Nacional                | Koochoy Wong, Jaime Kingway           | Participación                   | 17°                            |                      |
|                                  | Bmx Internacional           | Zúñiga Canani, Juan Carlos Stephanno  | Entre 11 al 13 lugar            | 19°                            |                      |
|                                  | Ruta En Línea               | Gamero Zúñiga, Alonso Miguel          | Entre 11 al 13 lugar            | Participó                      |                      |
|                                  |                             | Navarro Calle, Royner Grover          | Entre 11 al 13 lugar            | Participó                      |                      |
| Ecuestre                         | Individual Salto            | Valdez Prado, Alonso Napoleón         | Entre 11 al 13 lugar            | 11°                            |                      |
|                                  |                             | Jeri Salazar, Martín Alejandro Javier | Entre 11 al 13 lugar            | Participó                      |                      |
| Esgrima                          | Individual Espada           | Doig Calderón, María Luisa            | Entre 14 al 16 lugar            | 14°                            |                      |
| Esquí Acuático                   | Individual Figuras          | Cuglievan Wiese, María Delfina        | Entre 11 al 13 lugar            | 11°                            |                      |
|                                  |                             | Mustafa Artadi, Mario Andrés          | Entre 14 al 16 lugar            | 14°                            |                      |
|                                  |                             | Cuglievan Wiese, Natalia Josefina     | Entre Los 3 Primeros            | Oro                            |                      |
|                                  | Individual Slalom           | De Osma Bedoya, María Alejandra       | Entre 4 al 6 lugar              | 5°                             |                      |
| Fútbol                           | Fútbol                      | Aquino Sánchez, Pedro                 | Entre 4 al 6 lugar              | 6°                             |                      |
|                                  |                             | Arias Tuesta, Alexis                  | Entre 4 al 6 lugar              | 6°                             |                      |
|                                  |                             | Bernaola Acosta, Brian Robert Edson   | Entre 4 al 6 lugar              | 6°                             |                      |
|                                  |                             | Cedron Zurita, Víctor Andrés          | Entre 4 al 6 lugar              | 6°                             |                      |
|                                  |                             | Garcés Mori, Renzo Renato             | Entre 4 al 6 lugar              | 6°                             |                      |
|                                  |                             | Guarderas Saravia, Rafael             | Entre 4 al 6 lugar              | 6°                             |                      |

Continúa...

Anexo N° 7.06 Resultado individual de los deportistas peruanos que participaron en los XVII Juegos Panamericanos Toronto 2015 según, disciplina deportiva

| Disciplina deportiva                | Modalidad o Especialidad | Apellidos y nombres                     | Pronostico resultado individual | Resultado final                  |                                 |                 |
|-------------------------------------|--------------------------|---|---------------------------------|----------------------------------|---------------------------------|-----------------|
| Fútbol                              | Fútbol                   | Li Naranjo, Juan Diego                  | Entre 4 al 6 lugar              | 6°                               |                                 |                 |
|                                     |                          | Maldonado Lostaunau, Gonzalo            | Entre 4 al 6 lugar              | 6°                               |                                 |                 |
|                                     |                          | Manzaneda Pineda, José Miguel           | Entre 4 al 6 lugar              | 6°                               |                                 |                 |
|                                     |                          | Medina Angulo, Jonathan Benito          | Entre 4 al 6 lugar              | 6°                               |                                 |                 |
|                                     |                          | Morales Coronado, Juan Gustavo Waldemar | Entre 4 al 6 lugar              | 6°                               |                                 |                 |
|                                     |                          | Prieto Solimano, Daniel                 | Entre 4 al 6 lugar              | 6°                               |                                 |                 |
|                                     |                          | Rodas Mendoza, Elsar                    | Entre 4 al 6 lugar              | 6°                               |                                 |                 |
|                                     |                          | Ruiz Rosales, Kevin                     | Entre 4 al 6 lugar              | 6°                               |                                 |                 |
|                                     |                          | Salas Carrillo, Saúl Yonatan            | Entre 4 al 6 lugar              | 6°                               |                                 |                 |
|                                     |                          | Sandoval Baylon, Ray                    | Entre 4 al 6 lugar              | 6°                               |                                 |                 |
|                                     |                          | Vílchez Cienfuegos, Yordi Eduardo       | Entre 4 al 6 lugar              | 6°                               |                                 |                 |
|                                     |                          | Aguirre Luza, Joaquín                   | Entre 4 al 6 lugar              | 6°                               |                                 |                 |
|                                     |                          | Disciplina deportiva                    | Modalidad o Especialidad        | Apellidos y nombres              | Pronostico resultado individual | Resultado final |
|                                     |                          | Gimnasia                                | Artística all Round             | Orrego Martínez, Ariana Gabriela | Entre 11 al 13 lugar            | 13°             |
| Agüero Barrera, Daniel Alejandro    | Participación            |   |                                 | 17°                              |                                 |                 |
| Gallegos Chacón, Mauricio Sebastián | Participación            |   |                                 | 19°                              |                                 |                 |
| Chiarella Avalos, Mariana           | Entre 11 al 13 lugar     |   |                                 | Participó                        |                                 |                 |
| Golf                                | Individual               | Barco León, Luis Fernando               | Entre 11 al 13 lugar            | 12°                              |                                 |                 |
|                                     |                          | De Souza Aranda, María Simone           | Participación                   | 18°                              |                                 |                 |
|                                     | Equipos                  | Strobach Kolind- Hansen, Felipe         | Participación                   | 18°                              |                                 |                 |
| Judo                                | Individual               | Gutiérrez Ballón Valdivia, Carmen Lucia | Entre 4 al 6 lugar              | 4°                               |                                 |                 |
|                                     |                          | Postigos Acuña, Juan Miguel             | Entre 4 al 6 lugar              | 5°                               |                                 |                 |
|                                     |                          | Santos Vásquez, Joshua                  | Entre 7 al 10 lugar             | 7°                               |                                 |                 |
|                                     |                          | Gavidia Mendoza, Jesús                  | Entre 7 al 10 lugar             | 9°                               |                                 |                 |
| Karate                              | Kumite Femenino          | Arroyo Osorio, José Luis                | Participación                   | Participó                        |                                 |                 |
|                                     |                          | Huamani Aparicio, Merly Noemí           | Entre 7 al 10 lugar             | 7°                               |                                 |                 |
|                                     |                          | Vindrola Portugal, María Alessandra     | Entre Los 3 Primeros            | Bronce                           |                                 |                 |
| Levantamiento de Pesas              | Arranque                 | Grande Risco, Alexandra Vanessa         | Entre Los 3 Primeros            | Oro                              |                                 |                 |
|                                     |                          | Sandi Pizango, Tessy Karen              | Entre 4 al 6 lugar              | 4°                               |                                 |                 |
|                                     | Envión                   | Cárdenas Quiroz, Angie Nikelly          | Entre 7 al 10 lugar             | 7°                               |                                 |                 |
| Lucha Amateur                       | Grecoromana              | Lahuanampa Castillo, Junior Chayane     | Entre 11 al 13 lugar            | 11°                              |                                 |                 |
|                                     |                          | Terrones Miranda, Oscar Adrián          | Entre 7 al 10 lugar             | 9°                               |                                 |                 |
|                                     |                          | García Mendoza, Renzo Luigi             | Entre 7 al 10 lugar             | 8°                               |                                 |                 |
|                                     | Libre                    | Molina Cortez, Mario Bernardo           | Entre Los 3 Primeros            | Bronce                           |                                 |                 |
|                                     |                          | Ambrocio Greifo, Pool Edinson           | Entre 4 al 6 lugar              | 5°                               |                                 |                 |
|                                     |                          | Benites Gómez, Pablo                    | Entre 4 al 6 lugar              | 5°                               |                                 |                 |
| Natación                            | Clavados                 | Olivares Bendezu, Jessica Gloria        | Entre 4 al 6 lugar              | 5°                               |                                 |                 |
|                                     |                          | Sovero Niño, Yanet Úrsula               | Entre Los 3 Primeros            | Bronce                           |                                 |                 |
|                                     | Nado Sincronizado        | Mallqui Peche, Thalía Jihann            | Entre Los 3 Primeros            | Plata                            |                                 |                 |
|                                     |                          | Infante Ynfante, Adrián Josué           | Participación                   | 18°                              |                                 |                 |
|                                     |                          | Pinto Soto, Daniel Alfredo              | Participación                   | 19°                              |                                 |                 |
|                                     |                          | Castillo Zevillanos, María Paula        | Entre 7 al 10 lugar             | 7°                               |                                 |                 |

Continúa...

Anexo N° 7.06 Resultado individual de los deportistas peruanos que participaron en los XVII Juegos Panamericanos Toronto 2015 según, disciplina deportiva

| Disciplina deportiva             | Modalidad o Especialidad       | Apellidos y nombres                          | Pronostico resultado individual | Resultado final |
|----------------------------------|--------------------------------|--|---------------------------------|-----------------|
| Natación                         | Natación                       | Cayo Gonzales, Camila                        | Entre 7 al 10 lugar             | 7°              |
|                                  |                                | Espinoza Escudero, Ana Lucia                 | Entre 7 al 10 lugar             | 7°              |
|                                  |                                | Morales Gamboa, Carla Lucia                  | Entre 7 al 10 lugar             | 7°              |
|                                  |                                | Quiroz Villarán, Sandy                       | Entre 7 al 10 lugar             | 7°              |
|                                  |                                | Rolando Walter, Karen Janeth                 | Entre 7 al 10 lugar             | 7°              |
|                                  |                                | Romero García, Cielomar Nicole               | Entre 7 al 10 lugar             | 7°              |
|                                  |                                | Romero García, Valeria Belén                 | Entre 7 al 10 lugar             | 7°              |
|                                  |                                | Yamashiro Matsusaka, Thais                   | Entre 7 al 10 lugar             | 7°              |
|                                  |                                | De Bever Elliot, Mckenna Victoria            | Entre 7 al 10 lugar             | 10°             |
|                                  |                                | Cedron Rodríguez, Andrea Del Rosario         | Entre 11 al 13 lugar            | 11°             |
|                                  |                                | Tamashiro Matsumoto, Paula Eiko              | Entre 11 al 13 lugar            | 13°             |
|                                  |                                | Gutiérrez Lozano, Gustavo Giovanni           | Participación                   | 17°             |
|                                  |                                | Huidobro Sigismondi, Gerardo Alonso          | Participación                   | 18°             |
|                                  |                                | Monteagudo Aragón, Jean Pierre               | Participación                   | 18°             |
|                                  |                                | Cattaneo, Jessica                            | Entre 4 al 6 lugar              | 5°              |
|                                  |                                | Miyahara Coello, Daniela Kaori               | Entre 4 al 6 lugar              | 5°              |
|                                  |                                | Magana Defago, Nicholas Daryl                | Entre 7 al 10 lugar             | 7°              |
| Fiol Villanueva, Mauricio Rafael | Entre 11 al 13 lugar           | Participó                                    |                                 |                 |
| Pentatlón Moderno                | Individual                     | Kometter Montoya, Blanca                     | Participación                   | 19°             |
|                                  |                                | Barrios Sánchez, Carlos Andrés               | Participación                   | 25°             |
|                                  |                                | Leyva Morales, Jeffrey Hasub                 | Entre 11 al 13 lugar            | 29°             |
| Remo                             | 2x Doble Scull                 | León García, Renzo Fernando                  | Entre 4 al 6 lugar              | 5°              |
|                                  | 1x Scull Individual Peso Liger | Torres Masías, Álvaro                        | Entre 4 al 6 lugar              | 5°              |
| Squash                           | Squash Equipos                 | Linares Ruiz, Eduardo Gabriel                | Entre 7 al 10 lugar             | 9°              |
|                                  |                                | Duany Miro Quesada, Andrés                   | Entre 7 al 10 lugar             | 7°              |
|                                  |                                | Eliás Chehab, Diego                          | Entre 7 al 10 lugar             | 7°              |
| Tae Kwon Do                      | Kerugui                        | Escudero Román, Alonso Rafael                | Entre 7 al 10 lugar             | 7°              |
|                                  |                                | Diez Canseco Verde, Lizbeth Julissa Cristina | Participación                   | Participó       |
|                                  |                                | Oblitas Toledo, Luis Ángel                   | Participación                   | Participó       |
| Tenis                            | Singles                        | Costa Ortega, Belén Eulalia                  | Participación                   | Participó       |
|                                  |                                | Botto Arias Schreiber, Bianca                | Entre 7 al 10 lugar             | 9°              |
|                                  |                                | Bias Arévalo, Andree Bryan                   | Participación                   | 17°             |
| Tenis de Mesa                    | Individual                     | Chávez Bravo, Johan Morris                   | Participación                   | 17°             |
|                                  |                                | Rodríguez Egocheaga, Diego                   | Participación                   | 17°             |
|                                  |                                | Soto Soler, Gabriela Rosaura                 | Participación                   | 17°             |
|                                  |                                | Mori Ríos, Angela María                      | Participación                   | 21°             |
|                                  |                                | Nieto Herrera, Janina Sofía                  | Participación                   | 21°             |
|                                  |                                | Díaz De Ravago Montalbetti, Mario            | Participación                   | 18°             |
| Tiro                             | Individual Escopeta            | Borda Olaechea, Daniella                     | Entre 4 al 6 lugar              | 4°              |
|                                  |                                | Giha Yarur, Nicolás Elías                    | Entre 11 al 13 lugar            | 11°             |
|                                  |                                | Díaz De Ravago Montalbetti, Mario            | Participación                   | 18°             |

Continúa...

Anexo N° 7.06 Resultado individual de los deportistas peruanos que participaron en los XVII Juegos Panamericanos Toronto 2015 según, disciplina deportiva

Conclusión

| Disciplina deportiva                   | Modalidad o Especialidad | Apellidos y nombres                           | Pronostico resultado individual   | Resultado final     |     |
|--|--------------------------|---|-----------------------------------|---------------------|-----|
| Tiro                                   | Individual Pistola       | Pacheco Espinosa, Nicolás Rodolfo             | Entre 4 al 6 lugar                | 4°                  |     |
|  |                          | De Souza Ferreira Berisso, Alessandro Alberto | Entre 7 al 10 lugar               | 7°                  |     |
|  |                          | Boza Dibos, Francisco Juan                    | Entre Los 3 Primeros              | Oro                 |     |
|  |                          | Carrillo Zevallos, Marko Antonio              | Entre 11 al 13 lugar              | 11°                 |     |
|  |                          | Quintanilla Camargo, Miriam Mariana           | Entre 11 al 13 lugar              | 11°                 |     |
|  |                          | Gálvez Boluarte, Martin Iván                  | Entre 14 al 16 lugar              | 16°                 |     |
|  |                          | Arnaez Braschi, Enrique Luis                  | Entre 14 al 16 lugar              | 16°                 |     |
|  |                          | Rivera Villegas, Brianda Nicole               | Participación                     | 17°                 |     |
|  |                          | Individual Rifle                              | Vizcarra Gallegos, Daniel Eduardo | Entre 7 al 10 lugar | 10° |
|  |                          |   | Vizcarra Gallegos, Sara Gabriela  | Entre 7 al 10 lugar | 10° |
| Triatlón                               | Triatlón Sprint          | López Chávez, Delia Isamar                    | Participación                     | 26°                 |     |
|  |                          | Imaña Díaz, Lorena María                      | Participación                     | Participó           |     |
|  |                          | Paulett Bustamante, Vivienne Martinique       | Participación                     | Participó           |     |
| Vela                                   | J/24                     | Castro James, Jorge Miguel                    | Entre 4 al 6 lugar                | 4°                  |     |
|  |                          | Olcese Schwarz, Luis Alberto                  | Entre 4 al 6 lugar                | 4°                  |     |
|  |                          | Raffo Olcese, Joel                            | Entre 4 al 6 lugar                | 4°                  |     |
|  |                          | Sas Baumann, Christian Rene                   | Entre 4 al 6 lugar                | 4°                  |     |
|  | Windsurf                 | Bazo German, María Belén                      | Entre 4 al 6 lugar                | 5°                  |     |
|  |                          | Sunfish                                       | De Trazegnies Valdez, Jean Paul   | Entre 4 al 6 lugar  | 5°  |
|  | Snipe                    | Collantes De Riglos, Alonso Danilo            | Entre 7 al 10 lugar               | 8°                  |     |
|  |                          | Laser   | Figueroa Mantero, Diego           | Entre 7 al 10 lugar | 8°  |
|  | Voleibol                 | Equipos Piso                                  | Peschiera Loret De Mola, Stefano  | Entre 7 al 10 lugar | 8°  |
|  |                          |   | Schmidt Gutiérrez, Paloma Isabel  | Entre 7 al 10 lugar | 9°  |
| Almeida Chávez, Shiamara Cecilia Neydi |                          |   | Entre 7 al 10 lugar               | 7°                  |     |
| Egoavil Ortega, Susan Indira           |                          |   | Entre 7 al 10 lugar               | 7°                  |     |
| Frías Pomiano, Maguilaura Dessire      |                          |   | Entre 7 al 10 lugar               | 7°                  |     |
| Leyva Tagle, Angela María              |                          |   | Entre 7 al 10 lugar               | 7°                  |     |
| López Chávez, Ginna Rocio              |                          |   | Entre 7 al 10 lugar               | 7°                  |     |
| Muñoz Lurita, Alexandra Miryec         |                          |   | Entre 7 al 10 lugar               | 7°                  |     |
| Regalado Cornejo, Katherine Susana     |                          |   | Entre 7 al 10 lugar               | 7°                  |     |
| Rueda Cotito, Carla Del Pilar          |                          |   | Entre 7 al 10 lugar               | 7°                  |     |
| Uribe Soriano, Brenda Daniela          | Entre 7 al 10 lugar      | 7°  |                                   |                     |     |
| Uribe Soriano, Mirtha Sebastiana       | Entre 7 al 10 lugar      | 7°  |                                   |                     |     |
| Urrutia Puente Armao, Andrea Milagros  | Entre 7 al 10 lugar      | 7°  |                                   |                     |     |
| Yllescas Abad, Clarivett Yamily        | Entre 7 al 10 lugar      | 7°  |                                   |                     |     |

Fuente: Instituto Peruano del Deporte - Dirección Nacional de Deporte Afiliado

Elaboración: Instituto Peruano del Deporte - Oficina de Presupuesto y Planificación - Unidad de Estadística y Preinversión



Anexo N° 7.07 Estímulo económico otorgado a deportistas, que lograron medallas, XVII Juegos Panamericanos Toronto 2015, según disciplina deportiva (Nuevos soles)

| Disciplina deportiva | Apellidos y nombres                | Medalla | Estímulo económico |
|----------------------|------------------------------------|---------|--------------------|
| <b>Total</b>         |                                    |         | <b>550 000</b>     |
| Atletismo            | Tejeda Pucuhuaranga Gladys Lucy    | Oro     | 70 000             |
|                      | Pacheco Mendoza Raúl Manuel        | Plata   | 50 000             |
| Bádminton            | Cuba Rodríguez Mario               | Bronce  | 10 000             |
|                      | Winder Cochella Katherine          | Bronce  | 10 000             |
| Esquí Acuático       | Cuglievan Wiese Natalia Josefina   | Oro     | 70 000             |
| Karate               | Vindrola Portugal Maria Alessandra | Bronce  | 20 000             |
|                      | Grande Risco Alexandra Vanessa     | Oro     | 70 000             |
| Lucha                | Molina Cortez Mario Bernardo       | Bronce  | 20 000             |
|                      | Mallqui Peche Thalia Jhann         | Plata   | 50 000             |
|                      | Sovero Niño Yanet Ursula           | Bronce  | 20 000             |
| Squash Racket        | Elias Chehab Diego                 | Plata   | 50 000             |
|                      | Elias Chehab Diego                 | Bronce  | 10 000             |
|                      | Duany Miro Quesada Andrés          | Bronce  | 10 000             |
| Tiro                 | Boza Dibos Francisco Juan          | Oro     | 70 000             |
|                      | Carrillo Zevallos Marko Antonio    | Bronce  | 20 000             |

Fuente: Instituto Peruano del Deporte - Dirección Nacional de Deporte Afiliados

Elaboración: Instituto Peruano del Deporte - Oficina de Presupuesto y Planificación - Unidad de Estadística y Preinversión

Anexo N° 7.08 Estímulo económico otorgado a entrenadores, XVII Juegos Panamericanos Toronto 2015, según disciplina deportiva (Nuevos soles)

| Disciplina deportiva | Apellidos y nombres                 | Estímulo económico |
|----------------------|-------------------------------------|--------------------|
| <b>Total</b>         |                                     | <b>106 500</b>     |
| Squash Racket        | Elías Grasso José Manuel            | 11 500             |
| Bádminton            | Crespo Ortiz José Antonio           | 2 000              |
|                      | Couto Soto José Antonio             | 2 000              |
| Tiro                 | Piñero Herrera José Juan            | 15 000             |
|                      | Aranguena Taramona Fernando Rodrigo | 4 000              |
| Lucha                | Soto Aliaga Nilton                  | 11 500             |
|                      | Cubas Ypanaque Enrique              | 4 000              |
| Atletismo            | Gómez Orozco Rodolfo                | 22 500             |
| Esquí Acuático       | Zharnasek Aliaksei                  | 15 000             |
| Karate               | Escoriza Archela Antonio            | 19 000             |

Fuente: Instituto Peruano del Deporte - Dirección Nacional de Deporte Afiliados

Elaboración: Instituto Peruano del Deporte - Oficina de Presupuesto y Planificación - Unidad de Estadística y Preinversión

Anexo N° 7.09 Perú: cronología de los Juegos Deportivos Bolivarianos, 1938 - 2014

| Año  | Versión | País      | Sede         | Oro | Plata | Bronce | Número de Atletas | Países participantes | Disciplinas deportivas | Deportes que participan | Ubicación medallero |
|------|---------|-----------|--------------|-----|-------|--------|-------------------|----------------------|------------------------|-------------------------|---------------------|
| 1938 | I       | Colombia  | Bogota       | 24  | 21    | 18     | 99                | 6                    | 16                     | 7                       | 1                   |
| 1947 | II      | Perú      | Lima         | 45  | 33    | 32     | 110               | 6                    | 15                     | 15                      | 1                   |
| 1951 | III     | Venezuela | Caracas      | 28  | 37    | 19     | 189               | 6                    | 16                     | 14                      | 1                   |
| 1961 | IV      | Colombia  | Barranquilla | 9   | 16    | 9      | 103               | 5                    | 12                     | 10                      | 4                   |
| 1965 | V       | Ecuador   | Guayaquil    | 70  | 71    | 30     | 177               | 6                    | 20                     | 14                      | 3                   |
| 1970 | VI      | Venezuela | Maracaibo    | 25  | 32    | 19     | 153               | 6                    | 17                     | 13                      | 3                   |
| 1973 | VII     | Panama    | Panama       | 20  | 29    | 27     | 249               | 5                    | 16                     | 14                      | 4                   |
| 1977 | VIII    | Bolivia   | La Paz       | 23  | 33    | 27     | 158               | 6                    | 16                     | 12                      | 3                   |
| 1981 | IX      | Venezuela | Barquisimeto | 15  | 33    | 42     | 183               | 6                    | 19                     | 16                      | 4                   |
| 1985 | X       | Ecuador   | Cuenca       | 27  | 26    | 48     | 181               | 6                    | 18                     | 16                      | 3                   |
| 1989 | XI      | Venezuela | Maracaibo    | 32  | 33    | 47     | 115               | 6                    | 19                     | 16                      | 3                   |
| 1993 | XII     | Bolivia   | Cochabamba   | 33  | 42    | 60     | 174               | 6                    | 18                     | 18                      | 3                   |
| 1997 | XIII    | Perú      | Arequipa     | 50  | 67    | 92     | 407               | 6                    | 21                     | 21                      | 3                   |
| 2001 | XIV     | Ecuador   | Ambato       | 32  | 32    | 46     | 183               | 6                    | 30                     | 20                      | 4                   |
| 2005 | XV      | Colombia  | Armenia      | 25  | 18    | 60     | 182               | 6                    | 30                     | 20                      | 4                   |
| 2009 | XVI     | Bolivia   | Sucre        | 39  | 40    | 83     | 272               | 6                    | 34                     | 26                      | 4                   |
| 2013 | XVII    | Perú      | Trujillo     | 61  | 61    | 105    | 803               | 6                    | 53                     | 41                      | 4                   |

Fuente: Instituto Peruano del Deporte - Dirección Nacional del Deporte Afiliados

Elaboración: Instituto Peruano del Deporte - Oficina de Presupuesto y Planificación - Unidad de Estadística y Preinversión

Anexo N° 7.10 Perú : cronología de los juegos deportivos universitarios nacionales, 1936 - 2014

| Año  | Denominación del evento   | Ciudad     | Sede   |
|------|---|------------|--|
| 1936 | I Juegos Deportivos Universitarios Nacionales <sup>1/</sup>       | Lima       | Universidad Nacional de Mayor de San Marcos  |
| 1940 | II Juegos Deportivos Universitarios Nacionales <sup>1/</sup>      | Lima       | Universidad Nacional de Mayor de San Marcos  |
| 1942 | III Juegos Deportivos Universitarios Nacionales <sup>1/</sup>     | Lima       | Universidad Nacional de Mayor de San Marcos  |
| 1946 | IV Juegos Deportivos Universitarios Nacionales <sup>1/</sup>      | Lima       | Universidad Nacional de Mayor de San Marcos  |
| 1951 | Juegos Olímpicos Universitarios Nacionales                        | Lima       | Universidad Nacional de Mayor de San Marcos  |
| 1955 | V Juegos Deportivos Universitarios Nacionales                     | Lima       | Universidad Nacional de Mayor de San Marcos  |
| 1964 | VI Juegos Deportivos Universitarios Nacionales                    | Arequipa   | Universidad Nacional de San Agustín  |
| 1983 | VII Juegos Deportivos Universitarios Nacionales                   | Lima       | Universidad Nacional de Mayor de San Marcos  |
| 1985 | VIII Juegos Deportivos Universitarios Nacionales                  | Cusco      | Universidad Nacional de San Antonio de Abad  |
| 1991 | IX Juegos Deportivos Universitarios Nacionales                    | Huancayo   | Universidad Nacional del Centro del Perú   |
| 1992 | X Juegos Deportivos Universitarios Nacionales                     | Lima       | Universidad Nacional de Ingeniería   |
| 1994 | XI Juegos Deportivos Universitarios Nacionales                    | Trujillo   | Universidad Privada Antenor Orrego y Universidad Nacional de Trujillo  |
| 1997 | XII Juegos Deportivos Universitarios Nacionales                   | Arequipa   | Universidad Nacional de San Agustín  |
| 1998 | XIII Juegos Deportivos Universitarios Nacionales                  | Lambayeque | Universidad de Chiclayo  |
| 2000 | XIV Juegos Deportivos Universitarios Nacionales                   | Huancayo   | Instituto Peruano del Deporte y Federación Universitaria del Perú  |
| 2002 | XV Juegos Deportivos Universitarios Nacionales                    | Trujillo   | Universidad Privada Antenor Orrego y Universidad Nacional de Trujillo  |
| 2004 | XVI Juegos Deportivos Universitarios Nacionales                   | Arequipa   | Universidad Nacional de San Agustín y Universidad Católica de Santa María  |
| 2006 | XVII Juegos Deportivos Universitarios Nacionales                  | Trujillo   | Universidad Particular Antenor Orrego, Universidad de Trujillo, Universidad Privada del Norte y Universidad Cesar Vallejo  |
| 2008 | XVIII Juegos Deportivos Universitarios Nacionales                 | Tacna      | Universidad Nacional Jorge Basadre G.  |
| 2010 | XIX Juegos Deportivos Universitarios Nacionales                   | Arequipa   | Universidad Católica Santa María   |
| 2012 | XX Juegos Universitarios Nacionales Universidad Trujillo          | Trujillo   | Universidad Privada Antenor Orrego; Coliseo Chimu, Inka; Estadio y Coliseo Municipal de Salaverry; Estadio Mansiche, Unión; Estadio Municipal El Porvenir; Coliseo del Colegio Rafael Narvaez y del Colegio San Juan   |
| 2014 | XXI Juegos Universitarios Nacionales Universidad Andina del Cusco | Cusco      | Universidad Andina del Cusco, Estadio IPD Cusco, Coliseo Clorinda Matto de Turner, Coliseo Colegio Diego Quispe Tito, Coliseo Cerrado Casa de la Juventud IPD Cusco, Polideportivo de Cajonahuaylla, Estadio El bosque de Ccoripata, Estadio Colegio Inca Garcilasi de la Vega, Estadio Pucyura, Estadio de Calca, Coliseo Calca, Coliseo Deportivo Uriel Garcia, Piscina Temperada IPD Cusco, Coliseo Colegio San Francisco y Club de Tiro Calca. |

<sup>1/</sup> Olimpiadas fueron los términos usados a la fecha

Fuente: Federación Deportiva Universitaria del Perú (Fedup)

Elaboración: Instituto Peruano del Deporte - Oficina de Presupuesto y Planificación - Unidad de Estadística y Preinversión

Anexo N° 7.11 Premio Nacional del Deporte Ganadores del Colibrí de Plata 2015 y Antorcha Olímpica

| Nombres y apellidos del deportista            | Categorías  | Premio           | Disciplina deportiva                 | Competencias internacionales y nacionales             | Medallas      |   |        |   |   |
|---|---|------------------|--------------------------------------|---|---------------|---|--------|---|---|
|   |   |                  |                                      |   | Oro           | Plata                                     | Bronce |   |   |
| Francisco Juan Boza Dibos                     | Masculino Individual Absoluta 21 años a más                                   | Colibrí de Plata | Tiro                                 | Juegos Panamericanos de Toronto 2015                  | 1             | -   | -      |   |   |
| Alexandra Vanessa Grande Risco                | Femenino Individual Absoluta 21 años a más                                    | Colibrí de Plata | Karate                               | Panamericano Mayores Kumite -61 KG                    | -             | -   | 1      |   |   |
|   |   |                  |                                      | Karate 1 Premier League Kumite -61 KG                 | -             | -   | 1      |   |   |
|   |   |                  |                                      | Sudamericano Mayores Kumite -61 KG                    | -             | -   | 1      |   |   |
|   |   |                  |                                      | Juegos Panamericanos Kumite -61 KG                    | 1             | -   | -      |   |   |
| Natalia Cuglievan                             | Ganadora del Premio Nacional del Deporte Colibrí de Plata y Antorcha Olímpica | Colibrí de Plata | Esquí Acuático                       | Juegos Panamericanos Toronto 2015 Figuras             | 1             | -   | -      |   |   |
| Diego Elías Chehab                            |   |                  | Masculino Individual 17 a 20 años    | Colibrí de Plata                                      | Squash Racket | Juegos Panamericanos de Toronto 2015      | -      | 1 | - |
| Saida Irma Meneses Marin                      |   |                  | Femenino Individual 17 a 20 años     | Colibrí de Plata                                      | Atletismo     | WSF World Junior Squash Championships     | 1      | - | - |
|   |   |                  |                                      |   |               | Sudamericano Juvenil (3000 metros planos) | 1      | - | - |
|   | Sudamericano Juvenil (5000 metros planos)                                     | 1                |                                      |   |               | -   | -      |   |   |
|   | Panamericano Juvenil (3000 metros planos)                                     | -                |                                      |   |               | -   | 1      |   |   |
| Oscar Adrian Terrones Miranda                 | Masculino Individual Menos de 17  | Colibrí de Plata | Levantamiento de Pesas               | Panamericano Juvenil (Cross country)                  | 1             | -   | -      |   |   |
|   |   |                  |                                      | Campeonato Mundial Sub 17                             | -             | -   | 1      |   |   |
|   |   |                  |                                      | Campeonato Nacional Juvenil                           | 3             | -   | -      |   |   |
|   |   |                  |                                      | Campeonato Nacional Sub 17                            | 3             | -   | -      |   |   |
|   |   |                  |                                      | Campeonato Panamericano Sub 17                        | -             | -   | 3      |   |   |
|   |   |                  |                                      | Campeonato Nacional de Mayores                        | 3             | -   | -      |   |   |
|   |   |                  |                                      | Campeonato Sudamericano Sub 17                        | 3             | -   | -      |   |   |
| Campeonato Sudamericano de Mayores            | 3   | -                | -                                    |   |               |   |        |   |   |
| Fiorella Francesca Cueva Uribe                | Femenino Individual Menos de 17   | Colibrí de Plata | Levantamiento de Pesas               | Campeonato Mundial Sub 17                             | -             | -   | 1      |   |   |
|   |   |                  |                                      | Campeonato Nacional Juvenil                           | 3             | -   | -      |   |   |
|   |   |                  |                                      | Campeonato Nacional Sub 17                            | 3             | -   | -      |   |   |
|   |   |                  |                                      | Campeonato Nacional de Mayores                        | 3             | -   | -      |   |   |
|   |   |                  |                                      | Campeonato Panamericano Sub 17                        | -             | 2   | -      |   |   |
| Andrés Duany Miró Quesada, Diego Elías Chehab | Equipos   | Colibrí de Plata | Squash Racket                        | Juegos Panamericanos de Toronto 2015                  | -             | -   | 1      |   |   |
| Badminton                                     |   |                  | Juegos Panamericanos de Toronto 2015 | -   | -             | 1   |        |   |   |
| Otros premios otorgados                       |   |                  |                                      |   |               |   |        |   |   |
| Job Israel Hilario Rimas                      | Discapacitados  | Colibrí de Plata | Ciclismo                             | Mundial de Paracycling (Cat. C2)                      | 1             | -   | -      |   |   |
|   |   |                  |                                      | Copa del Mundo de Paracycling (Cat. C2)               | 1             | -   | -      |   |   |
| Paula Tamashiro                               | Escolar   | Colibrí de Plata | Natación                             | Juegos Deportivos Sudamericanos Escolares             | 1             | -   | -      |   |   |
|   |   |                  |                                      | Juegos Deportivos Sudamericanos Escolares             | 1             | -   | -      |   |   |
| Hugo Antonio Delgado Flores                   | Master  | Colibrí de Plata | Atletismo                            | Campeonato Mundial Cat 90-94 años (100 metros planos) | 1             | -   | -      |   |   |
|   |   |                  |                                      | Campeonato Mundial Cat 90-94 años (200 metros planos) | -             | 1   | -      |   |   |

Nota: Ley de Promoción y Desarrollo del Deporte, Ley N° 28036, Artículo 72°, Premio Nacional del Deporte. Créase el Premio Nacional del Deporte, título que se otorgará anualmente por el IPD al deportista, federación deportiva o equipo de deportistas peruano que en el calendario deportivo del año anterior se haya distinguido por sus resultados deportivos o por una trayectoria destacada y ejemplar para la juventud y el pueblo peruano. Dicha distinción conllevará la asignación de un estímulo material establecido por el Instituto Peruano del Deporte.

Fuente: Instituto Peruano del Deporte - Dirección Nacional del Deporte de Afiliados

Elaboración: Instituto Peruano del Deporte - Oficina de Presupuesto y Planificación - Unidad de Estadística y Preinversión

Anexo N° 7.12 Posición que ocupa el Perú en los juegos del circuito olimpico, 1938 - 2015

| Juegos del circuito olimpico | Año                | Ciudad                        | País                 | Posición Perú | Total medallas | Medallas |       |        | Países participantes | Delegación peruana (número de atletas) |
|------------------------------|--------------------|-------------------------------|----------------------|---------------|----------------|----------|-------|--------|----------------------|--|
|                              |                    |                               |                      |               |                | Oro      | Plata | Bronce |                      |  |
| Juegos Bolivarianos          | 1938               | Bogotá                        | Colombia             | 1°            | 63             | 24       | 21    | 18     | 6                    | 99                                     |
|                              | 1947               | Lima                          | Perú                 | 1°            | 110            | 45       | 33    | 32     | 6                    | 246                                    |
|                              | 1951               | Caracas                       | Venezuela            | 1°            | 84             | 28       | 37    | 19     | 6                    | 189                                    |
|                              | 1961               | Barranquilla                  | Colombia             | 4°            | 34             | 9        | 16    | 9      | 5                    | 103                                    |
|                              | 1965               | Quito y Guayaquil             | Ecuador              | 3°            | 171            | 70       | 71    | 30     | 6                    | 177                                    |
|                              | 1970               | Maracaibo                     | Venezuela            | 3°            | 76             | 25       | 32    | 19     | 6                    | 153                                    |
|                              | 1973               | Ciudad de Panamá              | Panamá               | 4°            | 76             | 20       | 29    | 27     | 5                    | 249                                    |
|                              | 1977               | La Paz                        | Bolivia              | 3°            | 83             | 23       | 33    | 27     | 6                    | 158                                    |
|                              | 1981               | Barquisimeto                  | Venezuela            | 4°            | 90             | 15       | 33    | 42     | 6                    | 183                                    |
|                              | 1985               | Ambato, Cuenca y Puerto Viejo | Ecuador              | 3°            | 101            | 27       | 26    | 48     | 6                    | 181                                    |
|                              | 1989               | Maracaibo                     | Venezuela            | 3°            | 112            | 32       | 33    | 47     | 6                    | 115                                    |
|                              | 1993               | Cochabamba y Santa Cruz       | Bolivia              | 3°            | 135            | 33       | 42    | 60     | 6                    | 174                                    |
|                              | 1997               | Arequipa                      | Perú                 | 3°            | 209            | 50       | 67    | 92     | 6                    | 407                                    |
|                              | 2001               | Ambato                        | Ecuador              | 4°            | 110            | 32       | 32    | 46     | 6                    | 183                                    |
|                              | 2005               | Armenia y Pereira             | Colombia             | 4°            | 103            | 25       | 18    | 60     | 6                    | 182                                    |
|                              | 2009               | Sucre                         | Bolivia              | 4°            | 162            | 39       | 40    | 83     | 6                    | 272                                    |
|                              | 2012 <sup>a/</sup> | Lima-Trujillo                 | Peru                 | 1°            | 46             | 21       | 12    | 13     | 10                   | 147                                    |
| 2013                         | Trujillo           | Peru                          | 4°                   | 227           | 61             | 61       | 105   | 6      | 803                  |  |
| Juegos Suramericanos         | 1978               | La Paz                        | Bolivia              | 4°            | 35             | 9        | 16    | 10     | 8                    | 24                                     |
|                              | 1982               | Rosario                       | Argentina            | 3°            | 75             | 30       | 18    | 27     | 10                   | 108                                    |
|                              | 1986               | Santiago                      | Chile                | 3°            | 74             | 13       | 26    | 35     | 10                   | 179                                    |
|                              | 1990               | Lima                          | Perú                 | 2°            | 185            | 50       | 59    | 76     | 10                   | 269                                    |
|                              | 1994               | Valencia                      | Venezuela            | 5°            | 83             | 15       | 28    | 40     | 14                   | 141                                    |
|                              | 1998               | Cuenca                        | Ecuador              | 7°            | 70             | 9        | 23    | 38     | 14                   | 113                                    |
|                              | 2002               | Brasilia                      | Brasil               | 6°            | 64             | 6        | 28    | 30     | 14                   | 108                                    |
|                              | 2006               | Buenos Aires                  | Argentina            | 7°            | 44             | 8        | 13    | 23     | 15                   | 142                                    |
|                              | 2010               | Medellin                      | Colombia             | 6°            | 70             | 19       | 17    | 34     | 15                   | 241                                    |
|                              | 2014               | Santiago de Chile             | Chile                | 7°            | 40             | 9        | 13    | 18     | 14                   | 251                                    |
| Juegos Panamericanos         | 1959               | Chicago                       | EE.UU.               | 13°           | 7              | -        | 2     | 5      | 25                   | 71                                     |
|                              | 1963               | San Paulo                     | Brasil               | 17°           | 2              | -        | 1     | 1      | 22                   | 69                                     |
|                              | 1967               | Winnipeg                      | Canadá               | 13°           | 3              | -        | 2     | 1      | 29                   | 93                                     |
|                              | 1971               | Cali                          | Colombia             | 17°           | 5              | -        | 1     | 4      | 32                   | 83                                     |
|                              | 1975               | México D.F.                   | México               | 10°           | 2              | 1        | 1     | -      | 33                   | 20                                     |
|                              | 1979               | San Juan                      | Puerto Rico          | 15°           | 3              | -        | 1     | 2      | 34                   | 22                                     |
|                              | 1983               | Caracas                       | Venezuela            | 11°           | 8              | 1        | 1     | 6      | 36                   | 55                                     |
|                              | 1987               | Indianápolis                  | EE. UU.              | 15°           | 7              | -        | 4     | 3      | 38                   | 114                                    |
|                              | 1991               | La Habana                     | Cuba                 | 23°           | 3              | -        | -     | 3      | 42                   | 91                                     |
|                              | 1995               | Mar de Plata                  | Argentina            | 16°           | 7              | -        | 3     | 4      | 42                   | 94                                     |
|                              | 1999               | Winnipeg                      | Canada               | 19°           | 8              | -        | 2     | 6      | 42                   | 80                                     |
|                              | 2003               | Santo Domingo                 | Republica Dominicana | 16°           | 10             | 1        | 1     | 8      | 42                   | 77                                     |
|                              | 2007               | Rio de Janeiro                | Brasil               | 20°           | 12             | -        | 4     | 8      | 42                   | 90                                     |
|                              | 2011               | Guadalajara                   | México               | 20°           | 7              | -        | 2     | 5      | 42                   | 136                                    |
|                              | 2015               | Toronto                       | Canadá               | 12°           | 12             | 3        | 3     | 6      | 41                   | 158                                    |

Continúa...

Anexo N° 7.12 Posición que ocupa el Perú en los juegos del circuito olimpico, 1938 - 2015

Conclusión

| Juegos del circuito olimpico | Año                | Ciudad           | País          | Posición Perú | Total medallas | Medallas |       |        | Países participantes | Delegación peruana (número de atletas) |
|------------------------------|--------------------|------------------|---------------|---------------|----------------|----------|-------|--------|----------------------|--|
|                              |                    |                  |               |               |                | Oro      | Plata | Bronce |                      |  |
| Juegos Olímpicos             | 1896               | Atenas           | Grecia        | -             | -              | -        | -     | -      | 246                  | -                                      |
|                              | 1900               | París            | Francia       | -             | -              | -        | -     | -      | -                    | ...                                    |
|                              | 1904               | Saint Louis      | EE. UU.       | -             | -              | -        | -     | -      | -                    | ...                                    |
|                              | 1908               | Londres          | Reino Unido   | -             | -              | -        | -     | -      | -                    | ...                                    |
|                              | 1912               | Estocolmo        | Suecia        | -             | -              | -        | -     | -      | -                    | ...                                    |
|                              | 1920               | Ambéres          | Bélgica       | -             | -              | -        | -     | -      | -                    | ...                                    |
|                              | 1924               | París            | Francia       | -             | -              | -        | -     | -      | -                    | ...                                    |
|                              | 1928               | Amsterdan        | Holanda       | -             | -              | -        | -     | -      | -                    | ...                                    |
|                              | 1932               | Los Angeles      | EE. UU.       | -             | -              | -        | -     | -      | -                    | ...                                    |
|                              | 1936               | Berlín           | Alemania      | -             | -              | -        | -     | -      | 49                   | 63                                     |
|                              | 1948               | Londres          | Gran Bretaña  | 28°           | 1              | 1        | -     | -      | 59                   | 41                                     |
|                              | 1952 <sup>b/</sup> | Helsinki         | Finlandia     | -             | -              | -        | -     | -      | 69                   | ...                                    |
|                              | 1956               | Melbourne        | Canada        | -             | -              | -        | -     | -      | 67                   | 8                                      |
|                              | 1960               | Roma             | Italia        | -             | -              | -        | -     | -      | 83                   | 83                                     |
|                              | 1964               | Tokio            | Japón         | -             | -              | -        | -     | -      | 93                   | 31                                     |
|                              | 1968               | Ciudad de México | México        | -             | -              | -        | -     | -      | 112                  | 26                                     |
|                              | 1972               | Munich           | Alemania      | -             | -              | -        | -     | -      | 123                  | 22                                     |
|                              | 1976               | Montreal         | Canada        | -             | -              | -        | -     | -      | 92                   | 13                                     |
|                              | 1980               | Moscú            | Rusia         | -             | -              | -        | -     | -      | 81                   | 29                                     |
|                              | 1984               | Los Ángeles      | EE. UU.       | 35°           | 1              | -        | 1     | -      | 139                  | 39                                     |
|                              | 1988               | Seúl             | Corea del Sur | 43°           | 1              | -        | 1     | -      | 159                  | 20                                     |
|                              | 1992               | Barcelona        | España        | 52°           | 1              | -        | 1     | -      | 172                  | 16                                     |
|                              | 1996               | Atlanta          | EE. UU.       | -             | -              | -        | -     | -      | 197                  | 29                                     |
| 2000                         | Sidney             | Australia        | -             | -             | -              | -        | -     | 193    | 22                   |  |
| 2004                         | Atenas             | Grecia           | -             | -             | -              | -        | -     | 199    | 12                   |  |
| 2008                         | Beijing            | China            | -             | -             | -              | -        | -     | 204    | 13                   |  |
| 2012                         | Londres            | Reino Unido      | -             | -             | -              | -        | -     | 204    | 17                   |  |

Nota: En el año 1940 no se realizó los juegos olímpicos por la 2da. Guerra Mundial. En el año 1944 no se celebraron los Juegos Olímpicos.

<sup>a/</sup> I Juegos Bolivarianos de Playa 2013.

<sup>b/</sup> Perú no participó.

Fuente: Comité Olímpico Peruano (COP), Instituto Peruano del Deporte (IPD).

## Acrónimos y siglas

|                  |  |
|------------------|--|
| <b>ANCI:</b>     | Asociación Nacional de Cesantes y Jubilados de Educación |
| <b>CAM:</b>      | Centro de Adulto mayor                                   |
| <b>CAR:</b>      | Centro de Alto Rendimiento                               |
| <b>CEAR:</b>     | Centro de Entrenamiento de Alto Rendimiento              |
| <b>CD:</b>       | Complejo Deportivo                                       |
| <b>CIAM:</b>     | Centros Integrales del Adulto mayor                      |
| <b>COP:</b>      | Comité Olímpico Peruano                                  |
| <b>CRD:</b>      | Consejos Regionales del Deporte                          |
| <b>DA:</b>       | Deportista Afiliado                                      |
| <b>DC:</b>       | Deportista Calificado                                    |
| <b>DECAN:</b>    | Deportista Calificado de Alto Nivel                      |
| <b>DEPARTE:</b>  | Programa Deporte y Arte para Crecer                      |
| <b>DINASEB:</b>  | Dirección Nacional de Servicios Biomédicos               |
| <b>DIRCETUR:</b> | Dirección Regional de Comercio Exterior y Turismo        |
| <b>DNRPD:</b>    | Dirección Nacional de Recreación y Promoción del Deporte |
| <b>DNCTD:</b>    | Dirección Nacional de Capacitación y Técnica Deportiva   |
| <b>DP:</b>       | Deportista de Proyección                                 |
| <b>ESSALUD:</b>  | Seguro Social de Salud                                   |
| <b>FDN:</b>      | Federación Deportiva Nacional                            |
| <b>Fedemil:</b>  | Federación Deportiva Militar                             |
| <b>Fedup:</b>    | Federación Deportiva Universitaria del Perú              |
| <b>GR:</b>       | Gobierno Regional  |
| <b>GL:</b>       | Gobierno Local   |
| <b>INABIF:</b>   | Programa Integral Nacional para el Bienestar Familiar    |
| <b>INEI:</b>     | Instituto Nacional de Estadística e Informática          |
| <b>IPD:</b>      | Instituto Peruano del Deporte                            |
| <b>PNP:</b>      | Policía Nacional del Perú                                |
| <b>VIDENA:</b>   | Villa Deportiva Nacional                                 |

## Glosario de términos

**ACTIVIDAD FÍSICA:** Conjunto de movimientos corporales que se realizan con determinado fin. La práctica de la actividad física en forma sistemática y regular debe tomarse como un elemento significativo en la prevención, desarrollo y la rehabilitación de la salud.

**ACTIVIDAD RECREATIVA:** Es una actividad física voluntaria y lúdica donde intervienen uno o más participantes e implica cierto grado de competencia, siendo su principal función proporcionar diversión y entretenimiento orientada a conseguir satisfacción. En el caso de juegos recreativos el valor competitivo se minimiza (no resulta importante quien gane o quien pierda, lo esencial es el aspecto recreativo de la actividad). Puede cumplir con un rol educativo, ayudar al estímulo mental y físico, y contribuir al desarrollo de las habilidades prácticas y psicológicas.

**ACTIVIDAD DEPORTIVA:** Es la actividad física especializada, de carácter competitivo, que requiere de entrenamiento físico y que generalmente se realiza con intensidad. Se caracteriza por tener un conjunto de reglas, a menudo asociadas a la competitividad y, por lo general, debe estar institucionalizada (clubes, federaciones), requerir competición y tener conjunto de reglas.

**AGENTES DEPORTIVOS:** Se denomina Agentes Deportivos a todas aquellas personas que por la naturaleza de sus actividades personales y/o profesionales participan de una manera activa y directa en el deporte como: dirigentes, técnicos, entrenadores, auxiliares, jueces, árbitros, profesionales del deporte, la recreación y de la educación física, así como a todas aquellas personas que en calidad de colaboradores participan en una actividad deportiva.

**AMPLIACIÓN:** Intervenciones orientadas a incrementar la capacidad de una UP existente para proveer un bien y/o un servicio a nuevos usuarios. Se incrementa la cobertura del bien o servicio.

**ATENDIDOS:** Sumatoria de pacientes que por primera vez acuden al servicio de salud.

**ATENCIÓNES:** Sumatoria de pacientes que tienen varias visitas al mismo servicio.

**BENEFICIARIO:** Persona en cuyo favor se ha constituido un seguro, contrato, pensión, herencia, programa gubernamental o alguna acción de una persona o Institución benefactora, etc.

**CENTRO DE ALTO RENDIMIENTO (CAR):** Es un complejo deportivo con instalaciones deportivas polifuncionales para el entrenamiento intensivo de equipos de cualquier deporte, bien sea en carácter de grupo o individual, donde los deportistas o atleta hace una preparación científica de su capacidad física, con miras a una competencia próxima del ciclo olímpico o competencia de nivel mundial. Por el nivel de inversión que demanda la creación de un CAR, generalmente son creadas y auspiciadas por las autoridades gubernamentales de nivel Regional o nacional, garantizando

de esta forma la consecución de altos rendimientos y la elevación de la calidad de vida de sus deportistas nacionales. En apoyo al entrenamiento de alto rendimiento deportivo el CAR desarrolla las siguientes áreas del conocimiento: Entrenamiento Deportivo, Nutrición, Ciencias del Deporte, Medicina Deportiva, Psicología Deportiva, Información y Documentación y Educación Bienestar.

**CENTRO DE ENTRENAMIENTO DE ALTO RENDIMIENTO:** Los Centros de Alto Rendimiento Deportivo (CEAR) son instalaciones deportivas cuya finalidad es la mejora del rendimiento deportivo proporcionando a los deportistas de alto nivel las mejores condiciones de entrenamiento y atendiendo prioritariamente a las necesidades de entrenamiento de la Federaciones Deportivas.

**COMITÉ OLÍMPICO PERUANO (COP):** El Comité Olímpico Peruano es la entidad nacional constituida como asociación civil sin fines de lucro, afiliada al Comité Olímpico Internacional, que tiene por objeto fomentar, proteger y desarrollar el movimiento olímpico y los deportes calificados como tales. Asimismo, difundir los ideales olímpicos y la representación internacional del movimiento olímpico Peruano.

**COMPLEJO DEPORTIVO:** Se define como la unidad que agrupa un conjunto de escenarios de diferentes disciplinas deportivas dentro de un área geográfica determinada. Los escenarios se encuentran articulados entre sí por una sola estructura de vías peatonales y vehiculares, comparten servicios comunes como administración, vestidores, alojamientos y parqueaderos.

**COMPLEJO POLIDEPORTIVO:** Instalación deportiva cerrada y cubierta en la que se pueden realizar actividades de carácter deportivo, recreativo y cultural: artes marciales, danzas, aeróbicos, vóley, básquet, etc. No cuentan con tribunas permanentes. Su capacidad no es mayor a 1,000 personas.

**CONSEJO REGIONAL DEL DEPORTE:** Los Consejos Regionales del Deporte son órganos desconcentrados a nivel Regional del IPD. Está, integrados por representantes señalados en la Ley del Deporte.

**CLUBES DEPORTIVOS:** Los clubes deportivos reúnen a deportistas, socios, dirigentes, padres de familia y aficionados para la práctica de una o más disciplinas deportivas. Constituyen las organizaciones de base del deporte afiliado y se inscriben en el registro de asociados de la liga o federación respectiva y en el RENADE.

**DEPORTE DE AFILIADOS:** "El Deporte de Afiliados" tiene carácter competitivo y busca el alto rendimiento en las diferentes disciplinas deportivas a través de las organizaciones deportivas inscritas en los Registros Públicos, en el Registro Nacional del Deporte (RENADE) y en el organismo de base que le corresponde.

**DEPORTE ESTUDIANTIL:** El "Deporte Estudiantil" es de carácter formativo y competitivo, desarrolla las aptitudes y habilidades deportivas del



educando, se practica en los centros educativos, universidades, institutos superiores y escuelas militares y policiales.

**DEPORTE PARA TODOS:** El "Deporte para Todos" es de carácter promocional, participativo, preventivo para la salud y recreativo, se desarrolla en cualquier ámbito del país, tal como las municipalidades, los centros laborales, comunidades campesinas y comunidades nativas.

**DEPORTISTA:** Se define como deportista a la persona que practica una o más disciplinas deportivas de acuerdo a sus normas y reglamentos, tiene un permanente espíritu de superación y mantiene una conducta ejemplar acorde con la filosofía del deporte.

**DEPORTISTA CALIFICADO DE ALTO NIVEL:** Para efectos de los beneficios que estipula la Ley del Deporte, se consideran deportistas calificados de alto nivel a quienes reúnan los requisitos que establezca el Instituto Peruano del Deporte en coordinación con las Federaciones Deportivas Nacionales y el Comité Olímpico Peruano.

**DISCAPACIDAD:** Se define una deficiencia como una pérdida o anomalía psicológica o anatómica de estructura o función.

**EDUCACIÓN FÍSICA:** Disciplina cuyo objeto de estudio es la expresión corporal del hombre y la incidencia del movimiento en el desarrollo integral y en el mejoramiento de la salud y la calidad de vida de los individuos, y su influencia sobre la conducta motriz y las acciones motrices.

**FEDERACIONES DEPORTIVAS:** Las Federaciones Deportivas Nacionales son los organismos rectores de cada disciplina deportiva a nivel nacional en sus distintas categorías y niveles. Se constituyen como asociaciones civiles sin fines de lucro, se rigen por sus estatutos, la legislación nacional y las normas internacionales que le sean aplicables. Sus órganos de base son las Ligas Departamentales o Regionales o Distritales o Provinciales o los Clubes. Se gobiernan por la Asamblea de Bases y La Junta Directiva. En las Federaciones Deportivas Nacionales que tienen nivel profesional, sus órganos de base serán cada una de las Ligas Departamentales y los Clubes profesionales, de acuerdo a Ley. En el caso que no existan Ligas Departamentales participan las Ligas Distritales. Sólo podrán constituirse y registrarse ante el organismo competente en materia deportiva, a nivel nacional e internacional, una sola Federación Deportiva Nacional por cada disciplina deportiva.

**INSTITUTO PERUANO DEL DEPORTE (IPD):** El Instituto Peruano del Deporte es el ente rector del Sistema Deportivo Nacional (SISDEN), constituye un organismo público ejecutor adscrito al Ministerio de Educación, con autonomía técnica, funcional y administrativa para el cumplimiento de sus funciones. Constituye un Pliego Presupuestal. El Instituto Peruano del Deporte (IPD), en coordinación con los organismos del Sistema Deportivo Nacional (SISDEN), formula e imparte la política del deporte en general y, por ende, de cada uno de sus componentes. Organiza, planifica, promueve, coordina, evalúa y fiscaliza en el ámbito nacional el desarrollo del deporte, la recreación y la educación física en todas sus disciplinas, modalidades, niveles y categorías, como componentes del deporte en general.

**INSTALACIÓN O CREACIÓN:** Intervenciones orientadas a dotar del bien o servicio en áreas donde no existe capacidades. Se incrementa el acceso al servicio.

**LIGAS DEPORTIVAS:** Las ligas son entes que coordinan y organizan la actividad recreativa, deportiva y administrativa de sus afiliados. Se conforman en los niveles distrital, provincial y departamental o Regional; una distrital se conforma mínimo con tres (3) clubes deportivos; una provincial mínimo con tres (3) ligas distritales; y una departamental o Regional, mínimo con tres (3) ligas provinciales por cada disciplina deportiva. En la jurisdicción de Lima Metropolitana, tres (3) clubes conforman una (1) liga distrital, de la misma forma tres (3) ligas distritales conforman una (1) liga Regional de Lima Metropolitana, por cada disciplina deportiva. Se inscriben según corresponda, en el registro de la liga o federación deportiva que constituye el organismo deportivo inmediato superior y en el RENADE. En el caso del fútbol, también se constituyen a nivel de zonas intradistritales, pudiendo crearse subligas zonales, como órganos desconcentrados de sus respectivas ligas deportivas distritales, de acuerdo con la cantidad de clubes deportivos afiliados. Asimismo, se constituyen las ligas deportivas Regionales de Lima Metropolitana, de las diversas disciplinas deportivas, sobre la base de sus respectivas ligas provinciales de Lima.

**MEJORAMIENTO:** Intervenciones sobre uno o más factores de producción de una UP orientadas a aumentar la calidad del bien y/o el servicio; lo cual implica cumplir con los estándares de calidad para la prestación de servicios establecidos por el sector competente implica la prestación de servicios que ya disponen de él o a igual número de usuarios en mejores condiciones.

**ORGANIZACIONES DEPORTIVAS:** Son organizaciones deportivas, con arreglo a lo normado en la Ley N° 29544, su reglamento y demás normas, las siguientes: Las universidades, institutos superiores, escuelas de las Fuerzas Armadas, Escuela de la Policía Nacional del Perú, las instituciones de las Fuerzas Armadas y de la Policía Nacional del Perú, las instituciones educativas públicas y privadas. Las personas jurídicas, constituidas conforme a cualquiera de las modalidades en la Ley General de Sociedades, con arreglo a lo dispuesto en la Ley. Las asociaciones deportivas comunales autogestionarias. Los clubes deportivos. Las ligas deportivas distritales, provinciales, departamentales o Regionales. Las federaciones deportivas. Otras que se señale por Ley. Tienen por finalidad promover y desarrollar la práctica de una o más disciplinas deportivas; con excepción de las federaciones deportivas, que se rigen de acuerdo a lo dispuesto por el artículo 44° en concordancia con la política deportiva y el plan nacional del deporte en general.

**POBLACIÓN ESCOLAR:** Número total de alumnos matriculados por gastos y niveles educativos en todo el sistema educativo nacional.

**POBLACIÓN PENAL:** Es la población que está sujeta a la reprobación o castigo de los crímenes o delitos por medio de la imposición de las penas al reo. Es relativo a o las leyes, Instituciones o acciones destinadas a perseguir crímenes o delitos.

**RECUPERACIÓN:** Intervenciones orientadas a la recuperación parcial o total de la capacidad de prestación del bien y/o el servicio en una UP cuyos activos o factores de producción (infraestructura, equipos, etc.) han colapsado o han sido dañados o destruidos sea por desastres u otras causas. Puede implicar la misma cobertura, mayor cobertura o mejor calidad del bien o el servicio, es decir, que puede incluir cambios, en la capacidad de producción o en la calidad del bien y/o el servicio. Se incluye también intervenciones en servicios ecosistémicos y diversidad biológica (especies, ecosistemas, genes).

**REGISTRO NACIONAL DEL DEPORTE (RENADE):** El Registro Nacional del Deporte es un órgano del Instituto Peruano del Deporte, con carácter administrativo, en el que se registra lo siguiente: El Plan Nacional del Deporte. La constitución, estatutos y juntas directivas de las organizaciones deportivas, así como sus modificaciones. La ficha técnica de los deportistas afiliados y su denominación como deportista de alto nivel. · La ficha técnica de los profesionales, especialistas, técnicos y dirigentes deportivos. · La ficha técnica de la infraestructura deportiva del IPD a nivel nacional. · Las marcas, records y títulos en todas las disciplinas y categorías a nivel nacional. Las sanciones e inhabilitaciones deportivas.

**REHABILITACIÓN:** Intervenciones orientadas a la recuperación de la capacidad normal de prestación del bien o servicio, con acciones sobre las condiciones técnicas y funcionales con las que se diseñó la infraestructura. Aplicable solo a PIP de carreteras y de agua potable y alcantarillado.

**REHABILITACIÓN POSTDESASTRE:** Intervenciones orientadas a la recuperación parcial o total de la capacidad de prestación del servicio, cuya infraestructura ha sido dañada por desastres. No incluye ampliación de capacidad ni reconstrucción.

**SISTEMA DEPORTIVO NACIONAL (SISDEN):** El Sistema Deportivo Nacional es el conjunto de organismos públicos y privados, estructurados e integrados funcionalmente, que articulan y promueven el desarrollo del deporte en general a nivel nacional, Regional y local. Está conformado por los siguientes organismos: El Instituto Peruano del Deporte (IPD), el Comité Olímpico Peruano, los Gobiernos Regionales a través de los Consejos Regionales del Deporte, los Gobiernos Locales, las organizaciones deportivas públicas, privadas y comunales,. Las Universidades. Los Institutos Superiores. Las Fuerzas Armadas. La Policía Nacional del Perú. Las Instituciones Educativas. Los Centros laborales. Las Comunidades Campesinas y Nativas. Los Colegios profesionales del Perú.

**SUBVENCIÓN:** Concesión de dinero efectuado a una entidad o individuo por el estado.

**UNIVERSIDAD:** Son establecimientos que imparten estudios superiores, que culminan con la obtención de un título universitario de nivel profesional, técnico o tecnológico, postgrado, especializaciones, magister.