

2011

Compendio Estadístico

COMPENDIO ESTADÍSTICO 2011



Compendio Estadístico 2005-2006-2007-2008 - 2009 - 2010 - **2011** - 2012-2013





COMPENDIO ESTADÍSTICO
2011

Presidente del Instituto Peruano del Deporte
FRANCISCO BOZA DIBÓS

Secretario General
SAÚL BARRERA AYALA

Jefe de la Oficina de Presupuesto y Planificación
NADIA CASTRO SAGÁSTEGUI

Jefe de la Unidad de Estadística y Preinversión
PATRICIA VÁSQUEZ RUIZ

Unidad de Estadística y Preinversión
MARIANO REYES VÁSQUEZ
MIRIAN MALDONADO AVALOS

Instituto Peruano del Deporte

Jr. Tambo de Belén N° 234, Plaza Francia, Lima-Perú

Teléfonos: 433-4192 / 424-2593

Web: www.ipd.gob.pe

Abril 2012

Hecho en la Biblioteca Nacional del Perú

Depósito Legal N° 201209956

Permitida su reproducción citando la fuente.



PRESENTACIÓN

El Instituto Peruano del Deporte, a través de la Unidad de Estadística y Preinversión de la Oficina de Presupuesto y Planificación, pone a disposición de las entidades públicas, empresas privadas y público en general el **Compendio Estadístico 2011**, con la finalidad de brindar estadísticas del deporte nacional, bajo los principios de excelencia y transparencia de la información pública y como fuente de información para abordar distintos temas de interés de entidades externas. Asimismo, constituye una herramienta de gestión esencial para la toma de decisiones en el IPD, generando una mejora continua en su accionar.

El presente documento integra la información brindada por las diferentes unidades orgánicas de la institución durante el 2011, desde la gestión administrativa hasta los resultados deportivos obtenidos a nivel nacional e internacional en comparación con años anteriores, visualizándose así la evolución del deporte nacional en su conjunto.

El Instituto Peruano del Deporte expresa su agradecimiento a todas las unidades orgánicas y entidades deportivas que hicieron posible la elaboración de esta importante publicación, así como a los usuarios que con sus sugerencias y opiniones nos ayudan a mejorar constantemente este documento.



INTRODUCCIÓN

La información recopilada que se presenta proviene de la sistematización de datos de diversas fuentes de información del IPD. Se ha brindado vital importancia a los indicadores que posibiliten comparación anual y que durante este periodo permitan monitorear el grado de avance de las actividades encaminadas hacia el logro de los objetivos estratégicos institucionales.

El presente compendio estadístico se ha clasificado en siete capítulos, que constituyen el total de actividades deportivas y recreativas realizadas o apoyadas por el IPD durante el 2011.

El capítulo 1 y el 2 muestran las estadísticas relacionadas con los dos objetivos esenciales que tiene el IPD funcionalmente, como son las actividades de masificación del deporte y el desarrollo del deporte de alta competencia.

El capítulo 3 está referido a las estadísticas de inversiones e infraestructuras deportivas del IPD, contiene información de las inversiones realizadas durante 2011 para la construcción, el mejoramiento y la rehabilitación de las infraestructuras deportivas del IPD; así como, el inventario de infraestructuras deportivas administradas por el IPD a nivel nacional.

El capítulo 4 desarrolla estadísticas de la gestión administrativa del IPD y contiene información presupuestal de las transferencias realizadas por el IPD-Lima a los consejos regionales; así como el presupuesto anual ejecutado por las distintas fuentes de financiamiento y los principales gastos de servicios realizados por el IPD-Lima para el mantenimiento y la operación de las infraestructuras a su cargo.

El capítulo 5 y el 6 muestran estadísticas relacionadas con el número de atenciones médicas que recibieron los atletas a través de los servicios biomédicos, y la capacitación de entrenadores, técnicos, árbitros y otros agentes deportivos a nivel nacional.

Por último, el capítulo 7 contiene anexos y gráficos referidos a los eventos deportivos internacionales más importantes y de las infraestructuras deportivas administradas por las municipalidades.



CONTENIDO

PRESENTACIÓN	3
INTRODUCCIÓN	5
1. ESTADÍSTICAS DE RECREACIÓN Y PROMOCIÓN DEL DEPORTE	13
1.1 Número de participantes en actividades deportivas y recreativas y presupuesto ejecutado, según ámbito y/o programa a nivel nacional, 2010-2011	15
1.2 Principales resultados por ámbito y/o programa de recreación y promoción del deporte	16
1.3 Número de eventos realizados y participantes por ámbito y/o programa a nivel nacional.....	18
1.3.1 Ámbito escolar	18
1.3.2 Ámbito comunal	19
1.3.3 Ámbito universitario.....	19
1.3.4 Ámbito laboral	20
1.3.5 Ámbito de discapacitados	21
1.3.6 Programa de Talentos Deportivos.....	22
1.3.7 Ámbito del adulto mayor	22
1.3.8 Ámbito penal	23
1.3.9 Participantes de eventos deportivos y recreativos en regiones.....	24
1.4 Resumen consolidado de los resultados de recreación y promoción del deporte	25
1.4.1 Comparativo del número de participantes en eventos deportivos y recreativos, 2006-2011	25
1.4.2 Comparativo del presupuesto ejecutado por toda fuente de financiamiento en eventos deportivos y recreativos a nivel nacional, 2006-2011.....	25
1.5 Cuadros estadísticos de recreación y promoción del deporte	26
1.5.1 Consolidado del número de participantes en eventos deportivos y recreativos por sexo, según región, 2011	26
1.5.2 Consolidado del número de participantes en eventos deportivos y recreativos por sexo y grupo de edad, según ámbito y/o programa, 2011	26
1.5.3 Número de participantes en eventos deportivos y recreativos, por sexo y grupo de edad, según región y ámbito y/o programa, 2011	26-37
1.6 Consolidado del número de participantes en eventos deportivos y recreativos por sexo y grupo de edad, según región, 2011	37-38
1.6.1 Participantes en eventos deportivos y recreativos, por sexo y grupo de edad realizados en la región Amazonas, 2011	38-39
1.6.2 Participantes en eventos deportivos y recreativos, por sexo y grupo de edad realizados en la región Áncash, 2011.....	39
1.6.3 Participantes en eventos deportivos y recreativos, por sexo y grupo de edad realizados en la región Apurímac, 2011.....	39-40
1.6.4 Participantes en eventos deportivos y recreativos, por sexo y grupo de edad realizados en la región Arequipa, 2011.....	40
1.6.5 Participantes en eventos deportivos y recreativos, por sexo y grupo de edad realizados en la región Ayacucho, 2011	41
1.6.6 Participantes en eventos deportivos y recreativos, por sexo y grupo de edad realizados en la región Cajamarca, 2011	41
1.6.7 Participantes en eventos deportivos y recreativos, por sexo y grupo de edad realizados en la región Cusco, 2011.....	42
1.6.8 Participantes en eventos deportivos y recreativos, por sexo y grupo de edad realizados en la región Huancavelica, 2011	42-43

1.6.9	Participantes en eventos deportivos y recreativos, por sexo y grupo de edad realizados en la región Huánuco, 2011	43
1.6.10	Participantes en eventos deportivos y recreativos, por sexo y grupo de edad realizados en la región Ica, 2011	44
1.6.11	Participantes en eventos deportivos y recreativos, por sexo y grupo de edad realizados en la región Junín, 2011	44
1.6.12	Participantes en eventos deportivos y recreativos, por sexo y grupo de edad realizados en la región La Libertad, 2011	45-46
1.6.13	Participantes en eventos deportivos y recreativos, por sexo y grupo de edad realizados en la región Lambayeque, 2011	46
1.6.14	Participantes en eventos deportivos y recreativos, por sexo y grupo de edad realizados en la región Lima, 2011	47
1.6.15	Participantes en eventos deportivos y recreativos, por sexo y grupo de edad realizados en la región Lima Provincias, 2011	48
1.6.16	Participantes en eventos deportivos y recreativos, por sexo y grupo de edad realizados en la región Loreto, 2011	48
1.6.17	Participantes en eventos deportivos y recreativos, por sexo y grupo de edad realizados en la región Madre de Dios, 2011	49
1.6.18	Participantes en eventos deportivos y recreativos, por sexo y grupo de edad realizados en la región Moquegua, 2011	50
1.6.19	Participantes en eventos deportivos y recreativos, por sexo y grupo de edad realizados en la región Pasco, 2011	50-51
1.6.20	Participantes en eventos deportivos y recreativos, por sexo y grupo de edad realizados en la región Piura, 2011	51-52
1.6.21	Participantes en eventos deportivos y recreativos, por sexo y grupo de edad realizados en la región Puno, 2011	52
1.6.22	Participantes en eventos deportivos y recreativos, por sexo y grupo de edad realizados en la región San Martín, 2011	53
1.6.23	Participantes en eventos deportivos y recreativos, por sexo y grupo de edad realizados en la región Tacna, 2011	53
1.6.24	Participantes en eventos deportivos y recreativos, por sexo y grupo de edad realizados en la región Tumbes, 2011	54
1.6.25	Participantes en eventos deportivos y recreativos, por sexo y grupo de edad realizados en la región Ucayali, 2011	54
2.	ESTADÍSTICAS DEL DEPORTE AFILIADO	55
2.1	Subvenciones otorgadas a federaciones deportivas y apoyo al deportista peruano de alta competencia	57
2.1.1	Consolidado de subvenciones otorgadas a federaciones deportivas y otras entidades deportivas por la fuente de Recursos Ordinarios y Recursos Directamente Recaudados, 2011	57-58
2.1.2	Subvenciones otorgadas a federaciones deportivas	58
2.1.3	Subvenciones directas al deportista de alto nivel y personas, 2011	59
2.1.3.1	Subvenciones directas al deportista de alto nivel por toda fuente de financiamiento, según rubro, 2011	60
2.1.3.2	Número de deportistas beneficiarios directos por concepto de apoyo al deportista de alto nivel por calificación técnica, según federación deportiva, 2010-2011	62
2.1.4	Subvenciones otorgadas por toda fuente de financiamiento a federaciones deportivas y otras entidades deportivas, por rubro de gasto, 2011	63-64
2.1.5	Subvenciones otorgadas por la fuente de financiamiento Recursos Ordinarios a federaciones deportivas y otras entidades deportivas, por rubro de gasto, 2011	64-65
2.1.6	Subvenciones otorgadas por la fuente de financiamiento Recursos Directamente Recaudados, a federaciones deportivas y otras entidades deportivas, por rubro de gasto, 2011	65-66
2.2	Participantes en eventos deportivos nacionales	67
2.2.1	Resultados de la participación de deportistas en eventos nacionales	67
2.2.2	Participantes en eventos deportivos nacionales por sexo, según federación deportiva, 2011	69-72

2.3	Participantes y medallas obtenidas en eventos deportivos internacionales	73
2.3.1	Resultados de la participación de deportistas en eventos internacionales subvencionados por el IPD y otros.....	73
2.3.2	Medallas obtenidas en eventos internacionales.....	75
2.3.3	Participantes en eventos deportivos internacionales subvencionados y no subvencionados por el IPD por sexo y medallas, según federación deportiva, 2011.....	78-84
3.	ESTADÍSTICAS DE PROYECTOS DE INVERSIÓN Y MANTENIMIENTO EN INFRAESTRUCTURA DEPORTIVA DEL IPD	85
3.1	Infraestructura deportiva administrada por el Instituto Peruano del Deporte.....	87
3.2	Gasto en proyectos de inversión y mantenimiento de infraestructura deportiva, 2011.....	88
3.2.1	IPD: presupuesto anual ejecutado en proyectos de inversión y mantenimiento de infraestructura deportiva y Programa Padrinazgo, 2007-2011	88
3.3	Cuadros estadísticos de proyectos de inversión y mantenimiento en infraestructura deportiva ejecutada por el Instituto Peruano del Deporte	90
3.3.1	Inversión en infraestructura deportiva con ejecución presupuestal del IPD, según región, 2011.....	90-91
3.3.2	Mantenimiento de infraestructura deportiva con ejecución presupuestal del IPD, según región, 2011	92
3.3.3	Presupuesto ejecutado y transferido a los gobiernos locales por el Programa Adopta un Complejo Deportivo-Padrinazgo, 2011.....	94-95
3.3.4	IPD: presupuesto ejecutado en proyectos de inversión, mantenimiento y Programa Padrinazgo, 2011	95
3.3.5	Número y tipo de infraestructura deportiva administrada por el IPD, 2011	96
3.3.6	Número y tipo de infraestructura deportiva y terrenos administrados por el IPD, según región 2011	96-97
3.3.7	Lima Metropolitana: número y tipo de infraestructura deportiva y terrenos administrados por el IPD, según distrito, 2011.....	98
3.3.8	Número de infraestructuras deportivas administradas por el IPD y su situación legal, según región, 2011	99
3.3.9	Consolidado de la situación legal según tipo de infraestructura deportiva administrada por el IPD, 2011	100
3.3.10	Detalle y situación legal de los inmuebles administrados por el IPD, según región, 2011	100-107
	<ul style="list-style-type: none"> • Amazonas • Áncash • Apurímac • Arequipa • Ayacucho • Cajamarca • Callao • Cusco • Huancavelica • Huánuco • Ica • Junín • La Libertad • Lambayeque • Lima • Lima Provincias • Loreto • Madre de Dios • Moquegua • Pasco • Piura 	

- Puno
- San Martín
- Tacna
- Tumbes
- Ucayali

4. ESTADÍSTICAS DE LA GESTIÓN ADMINISTRATIVA DEL IPD	109
4.1 Presupuesto anual ejecutado por el IPD por fuente de financiamiento	111
4.1.1 Presupuesto anual ejecutado por el IPD por grupo genérico de gastos, 2011.....	112
4.1.2 Presupuesto anual ejecutado por el IPD	113
4.2 Composición de los ingresos por la fuente Recursos Directamente Recaudados del IPD, 2011	114
4.3 Recaudación del IPD por impuesto a los juegos de casinos y máquinas tragamonedas, 2002-2011	115
4.4 Aplicación del gasto realizado con recursos del impuesto a los juegos de casinos y máquinas tragamonedas, 2002-2011.....	116
4.4.1 Aplicación del impuesto de ley a los juegos de casinos y máquinas tragamonedas, según rubro de gasto, 2011	116
4.5 Gasto por servicio de energía eléctrica, agua potable y alcantarillado, telefonía fija y móvil, internet y cable del IPD-Lima, 2011.....	117
4.5.1 IPD-Lima: gasto en consumo de energía eléctrica, según tipo de infraestructura deportiva, 2011	117
4.5.2 IPD-Lima: gasto en consumo de servicio de agua potable, según tipo de infraestructura deportiva, 2011	118
4.5.3 IPD-Lima: gasto en consumo de servicio de telefonía fija, móvil y RPM, internet y cable, según unidad orgánica, 2011	119
4.6 Comparativo anual del gasto en servicios públicos realizado por el IPD-Lima, 2009-2011.....	121
4.7 Ejecución de gasto realizado por las regiones por toda fuente de financiamiento, 2011	123
4.7.1 Ejecución por tipo de gasto, según región, 2011.....	123
4.8 Cuadros estadísticos de la ejecución de gasto.....	125
4.8.1 Presupuesto anual ejecutado por el IPD según fuente de financiamiento y grupo genérico de gasto, 2011	125
4.8.2 Presupuesto anual ejecutado por el IPD según fuente de financiamiento y grupo genérico de gasto, 2001-2011	126
4.8.3 Recaudación mensual de ingresos por la fuente Recursos Directamente Recaudados, 2011	127
4.8.4 Recaudación anual de ingresos por la fuente Recursos Directamente Recaudados, 2003-2011	127
4.8.5 Recaudación anual por impuesto a los juegos de casinos y máquinas tragamonedas, 2002-2011	127-128
4.8.6 Aplicación de fondos asignados al IPD por impuesto a los juegos de casinos y máquinas tragamonedas, según federación deportiva y otras entidades deportivas, 2011	128-129
4.8.7 Consolidado anual de la aplicación de fondos asignados al IPD por impuesto a los juegos de casinos y máquinas tragamonedas, según federación deportiva y otras entidades deportivas, 2002-2011.....	129-130
4.8.8 IPD-Lima: gasto en consumo de servicio en energía eléctrica, según tipo de infraestructura deportiva, 2011	131-132
4.8.9 IPD-Lima: gasto en consumo de servicio de agua potable, según tipo de infraestructura deportiva, 2011	132-133
4.8.10 IPD-Lima: gasto en consumo de servicio de telefonía fija, móvil y RPM, internet y cable, según unidad orgánica.....	133-135
5. ESTADÍSTICAS DE LOS SERVICIOS BIOMÉDICOS DEL IPD	137
5.1 Estadística de servicios biomédicos	139
5.2 Cuadros estadísticos de servicios biomédicos	141
5.2.1 Número de atenciones que se brindaron a federaciones deportivas y otras entidades deportivas, según tipo de servicio médico, 2011	141-142

5.2.2	Número de atenciones que se brindaron a las federaciones deportivas y otras entidades deportivas por servicio de admisión, 2011	142-143
5.2.3	Número de atenciones que se brindaron a las federaciones deportivas y otras entidades deportivas por servicio de rehabilitación, 2011	144-145
5.2.4	Número de atenciones que se brindaron a las federaciones deportivas y otras entidades deportivas por servicio de psicología, 2011	145-146
5.2.5	Número de atenciones que se brindaron a las federaciones deportivas y otras entidades deportivas por servicio de laboratorio, 2011	147-148
5.2.6	Número de atenciones que se brindaron a las federaciones deportivas y otras entidades deportivas por servicio de estomatología, 2011	148-149
5.2.7	Número de atenciones que se brindaron a las federaciones deportivas y otras entidades deportivas por servicio de nutrición, 2011	150-151
5.2.8	Número de atenciones que se brindaron a las federaciones deportivas y otras entidades deportivas por servicio de cardiología, 2011	151-153
5.2.9	Número de atenciones que se brindaron a las federaciones deportivas y otras entidades deportivas por servicio clínico, 2011	153-154
6.	ESTADÍSTICAS DE CAPACITACIÓN Y TÉCNICA DEPORTIVA	155
6.1	Capacitación y asistencia técnica	157
6.2	IPD: número de atenciones efectuadas y cursos de capacitación, según región, 2011	158-159
6.2.1	IPD: número de atenciones efectuadas en cursos de capacitación, según región y provincia, 2011	159-166
6.2.2	IPD: número de atenciones efectuadas en cursos de capacitación, según disciplina deportiva, 2011	167-169
6.2.3	IPD: cursos de capacitación, según región	170
6.2.4	Consolidado del número de técnicos extranjeros y nacionales, agentes deportivos y cursos de capacitación, según región, 2011	170-171
6.3	Deportistas beneficiarios del Programa de Formación Deportiva Regional	172
6.3.1	Número de deportistas beneficiarios del Programa de Formación Deportiva Regional por disciplina deportiva y sexo, según región, 2011	172
6.3.2	Número de deportistas beneficiarios del Programa de Formación Deportiva Regional por disciplina deportiva, según región, 2011	173
6.3.3	Número de entrenadores del Programa de Formación Deportiva Regional por disciplina deportiva, según región, 2011	174
6.3.4	Consolidado del número de medallas obtenidas por deportistas del Programa de Formación Deportiva Regional que participaron en eventos internacionales y nacionales, según región, 2011	175
6.3.5	Número de medallas obtenidas por deportistas del Programa de Formación Deportiva Regional que participaron en eventos internacionales y nacionales por disciplina deportiva, según región, 2011	176
6.3.6	Número de medallas obtenidas por deportistas del Programa de Formación Deportiva Regional que participaron en eventos internacionales y nacionales por disciplina deportiva, según región, 2011	177-178
6.4	Centros de alto rendimiento-CAR	179
6.4.1	Número de deportistas en proyección, calificados y de alto nivel, 2010-2011	180
6.4.2	Deportistas de los centros de alto rendimiento-CAR que lograron medallas en eventos nacionales, 2010-2011	180
6.4.3	Número de medallas obtenidas por deportistas de los centros de alto rendimiento-CAR, según región, 2011	181
6.4.4	Deportistas de los centros de alto rendimiento-CAR que lograron medallas en eventos internacionales, 2011	181
6.4.5	Número de medallas obtenidas por deportistas de los centros de alto rendimiento-CAR, según región, 2011	181
6.4.6	Deportistas de los centros de alto rendimiento-CAR que obtuvieron récord en eventos internacionales, 2011	182

7. ANEXOS Y GRÁFICOS	183
Anexo N° 1. Cuadro general de medallas, según país, XVI Juegos Deportivos Panamericanos Guadalajara-México 2011	184
Anexo N° 2. Perú: desempeño histórico en los Juegos Deportivos Panamericanos por tipo de medalla y países participantes, 1951-2011	185
Gráfico N° 1. Perú: desempeño histórico en los Juegos Deportivos Panamericanos por tipo de medalla, 1951-2011.....	185
Anexo N° 3. Perú: XVI Juegos Deportivos Panamericanos Guadalajara 2011, cuadro medallero, según deporte.....	186
Anexo N° 4. Mejores deportistas que obtuvieron Premio Nacional del Deporte Colibrí de Plata 2011	186-187
Anexo N° 5. Deportistas peruanos que destacaron en eventos internacionales, según mes, 2011	188-189
Anexo N° 6. Perú: cronología de los Juegos Deportivos Universitarios Nacionales, 1936-2010	200
Anexo N° 7. Perú: cantidad y tipo de infraestructura deportiva administrada por la municipalidad, 2010.....	200
Gráfico N° 2: Perú: distribución porcentual de infraestructura deportiva administrada por la municipalidad, 2010.....	201
Anexo N° 8. Perú: infraestructura deportiva administrada por la municipalidad, según departamento, 2010.....	201
Anexo N° 9. Posición que ocupa el Perú en los juegos del circuito olímpico, 1938-2011.....	202-203
Glosario de términos.....	205-206

1

ESTADÍSTICAS DE RECREACIÓN Y PROMOCIÓN DEL DEPORTE



Este capítulo contiene información estadística de las actividades de recreación y promoción deportiva realizadas por el IPD a través de la Dirección Nacional de Recreación y Promoción del Deporte (DNRPD) y por los consejos regionales del IPD.

Estas actividades están clasificadas por ámbitos: escolar, comunal, laboral, adulto mayor, universitario, discapacitados, penal y Programa de Talentos Deportivos, que se desarrollan anualmente.

Asimismo, se presenta un análisis estadístico comparativo del 2010 al 2011 a través de cuadros y gráficos por cada ámbito y/o programa.

Es importante resaltar, por ejemplo, que durante 2011 participaron en actividades de promoción y recreación deportiva 780,914 personas en total; comparando con el 2010 hubo una disminución del 19.10 % de participantes.

A continuación, se presentan los resultados estadísticos en cada uno de los ámbitos de recreación y promoción deportiva.

1.1

NÚMERO DE PARTICIPANTES EN ACTIVIDADES DEPORTIVAS Y RECREATIVAS Y PRESUPUESTO EJECUTADO, SEGÚN ÁMBITO Y/O PROGRAMA A NIVEL NACIONAL, 2010-2011

Ámbito y/o programa	Cantidad de participantes		Presupuesto ejecutado (Nuevos soles)	
	2010	2011	2010	2011
Total	965,297	780,914	10,729,263	11,151,479
Adulto mayor	6,136	3,932	74,520	70,650
Comunal	200,412	158,280	4,431,225	5,649,514
Discapacitados	1,483	1,688	-	50,000
Escolar	563,450	425,804	2,987,308	1,010,016
Laboral	17,829	15,301	118,260	105,458
Penal	12,926	12,988	150,000	145,601
Talentos Deportivos	987	1,039	1,200,316	1,111,461
Universitarios	162,074	161,882	-	-
Otros ^{1/}	-	-	1,767,634	3,008,779

Nota: Se consideran las actividades deportivas y recreativas realizadas en regiones, estas actividades son financiadas parcialmente por el IPD.

^{1/} Incluye la adquisición de material deportivo Sembrando Deporte, Crecer con Deporte y el gasto en gestión administrativa.

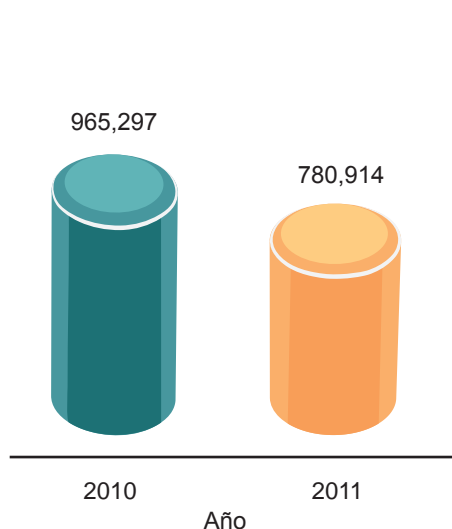
Fuente: Instituto Peruano del Deporte - Consejos Regionales del Deporte.

Instituto Peruano del Deporte - Dirección Nacional de Recreación y Promoción del Deporte.

Elaboración: Instituto Peruano del Deporte - Oficina de Presupuesto y Planificación - Unidad de Estadística y Preinversión.

Gráfico N° 1.1

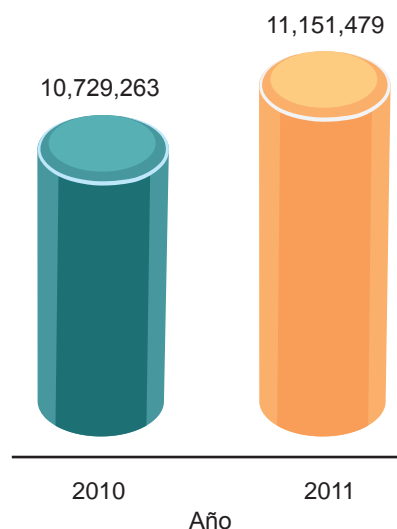
Número de participantes en actividades deportivas y recreativas, 2010-2011



Fuente: IPD - Dirección Nacional de Recreación y Promoción del Deporte.

Gráfico N° 1.2

Presupuesto ejecutado en actividades deportivas y recreativas, 2010-2011



Fuente: IPD - Dirección Nacional de Recreación y Promoción del Deporte.

1.2

PRINCIPALES RESULTADOS POR ÁMBITO Y/O PROGRAMA DE RECREACIÓN Y PROMOCIÓN DEL DEPORTE

Los Programas de Recreación y Promoción del Deporte del Instituto Peruano del Deporte tuvieron un total de 780,914 participantes a nivel nacional.

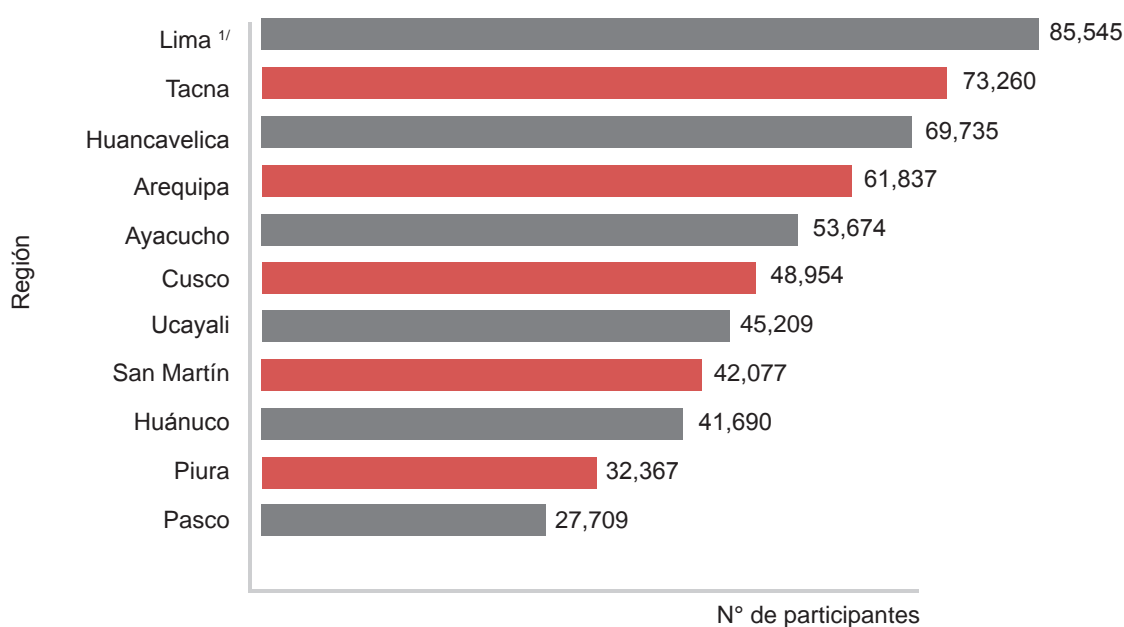
A continuación, se detallan los eventos según la cantidad de participantes:

- **Los Juegos Nacionales Deportivos Escolares 2011** ocuparon el primer lugar. Como en años anteriores, el Ministerio de Educación conjuntamente con el IPD llevaron adelante los Juegos Nacionales Deportivos Escolares. En ellos participaron estudiantes de nivel primario y secundario de 10 a 17 años de edad, varones y mujeres, de diferentes instituciones educativas públicas y privadas a nivel nacional. En el 2011 participaron 410,916 escolares: 173,665 mujeres y 237,251 hombres.
- **El Día del Desafío** ocupó el segundo puesto. Esta actividad consiste en realizar cualquier tipo de actividad deportiva física (caminatas, troles, bicicleteadas) que debe tener una duración de 15 minutos; contó con la participación de 161,552 personas: 80,841 mujeres y 80,711 hombres.
- **El Programa Nacional de Recreación y Deporte de Verano** ocupó el tercer lugar. Se realiza todos los años, teniendo como principal objetivo de mejorar la calidad de vida a través del buen uso del tiempo libre de los escolares e identificar a niños y niñas que muestran habilidades y destrezas para la práctica del deporte. Participaron 46,371 niños y adolescentes: 19,159 mujeres y 27,212 hombres.
- **Los XIII Juegos Nacionales Deportivos Laborales** ocuparon el cuarto lugar. Estos juegos deportivos están dirigidos a los trabajadores del sector público y el privado, y contaron con la participación de 13,280 personas: 3,109 mujeres y 10,171 hombres.
- **El Programa Crecer con Deporte** ocupó el quinto lugar con 12,410 participantes hombres y mujeres, entre los 6 y 12 años. Este programa tiene como objetivo incentivar la práctica deportiva en los escolares para la búsqueda de nuevos talentos que permitan el resurgimiento de nuestro deporte nacional.

- El V Campeonato Intermunicipalidades de Fútbol Forjando Campeones ocupó el sexto lugar con 12,344 participantes hombres. Este campeonato tiene como objetivo masificar e identificar nuevos valores en la disciplina de fútbol. En el citado evento intervinieron 570 equipos del departamento de Lima y la Provincia Constitucional del Callao. Estos equipos están conformados por participantes cuyas edades fluctúan entre los 15 y 18 años.
- A nivel ámbito deportivo, el que realizó una mayor cantidad de eventos fue comunal con 186 eventos y 158,280 participantes, seguido del ámbito penal con 18 eventos y 12,988 participantes.
- A nivel nacional, las regiones que registraron una mayor cantidad de participantes fueron: Lima ^{1/} (85,545), Tacna (73,260), Huancavelica (69,735), Arequipa (61,837), Ayacucho (53,674), Cusco (48,954), Ucayali (45,209), San Martín (42,077), Huánuco (41,690), Piura (32,367) y Pasco (27,709). (Ver gráfico N° 1.3).

Gráfico N° 1.3

Regiones que aportaron mayor número de participantes en eventos deportivos y recreativos, 2011



^{1/} Incluye los participantes de la región Callao.

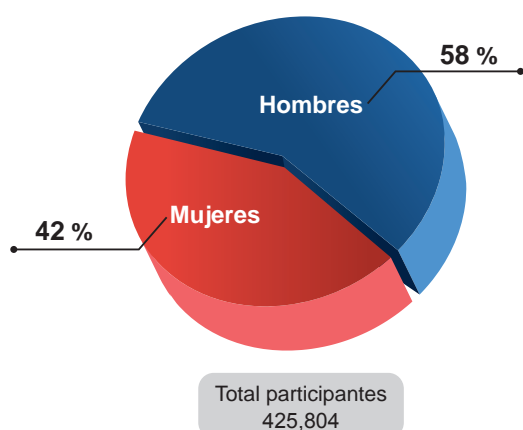
Fuente: Instituto Peruano del Deporte - Dirección Nacional de Recreación y Promoción del Deporte.
Instituto Peruano del Deporte - Consejos Regionales del Deporte.

1.3 NÚMERO DE EVENTOS REALIZADOS Y PARTICIPANTES POR ÁMBITO Y/O PROGRAMA A NIVEL NACIONAL

1.3.1 Ámbito escolar

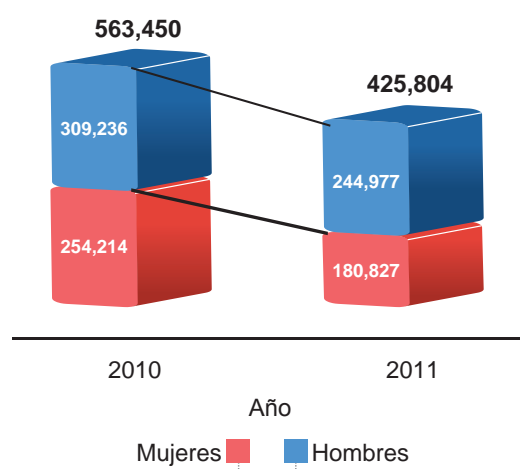
- Durante el 2011 se realizaron 12 eventos recreativos y deportivos a nivel nacional en los que participaron 425,804 escolares: 180,827 mujeres y 244,977 hombres. (Ver gráfico N° 1.4).
- Como todos los años, con la participación del Ministerio de Educación se llevaron a cabo los Juegos Nacionales Deportivos Escolares 2011 a nivel nacional, registrando en su etapa inicial la intervención masiva de 410,916 escolares, cuyas edades fluctuaron entre 10 y 17 años, compitiendo en las disciplinas de ajedrez, atletismo, minibalonmano, balonmano, minibásquet, básquet, fútbol, futsal, natación, tenis de mesa, voleibol y tenis de campo.
- Otro de los eventos importantes en este ámbito fue el Programa Crecer con Deporte, con la participación de 12,410 escolares desarrollado en 147 instituciones educativas: 124 en Lima, 11 en el Callao y 12 en Lima Provincias.
- Comparando el 2011 con respecto al 2010 se aprecia una disminución de 24.43 % en la cantidad de participantes. (Ver gráfico N° 1.5).

Gráfico N° 1.4
Ámbito escolar
Número de participantes por sexo, 2011
(Porcentaje)



Fuente: IPD - Dirección Nacional de Recreación y Promoción del Deporte.

Gráfico N° 1.5
Ámbito escolar
Número de participantes por sexo, 2010-2011

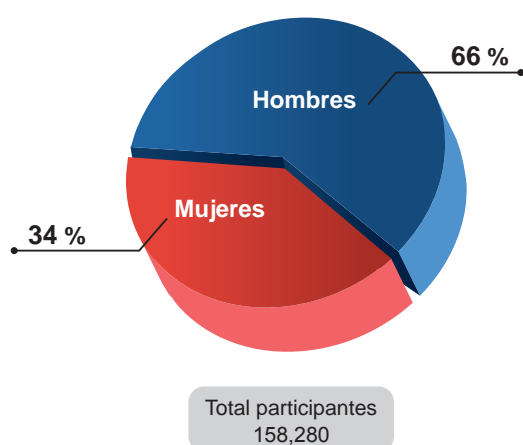


Fuente: IPD - Dirección Nacional de Recreación y Promoción del Deporte.

1.3.2 Ámbito comunal

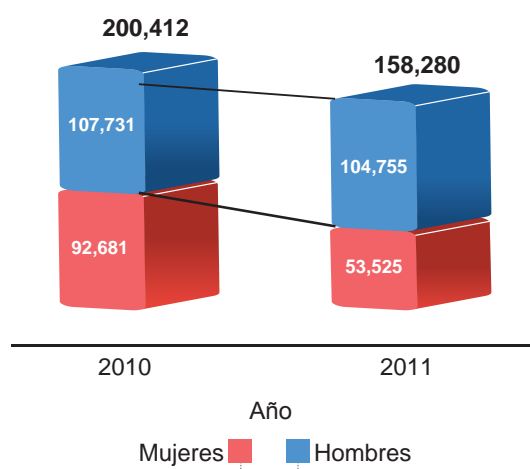
- Durante el 2011, el ámbito comunal realizó 186 eventos deportivos y recreativos contando con 158,280 participantes, entre ellos 53,525 mujeres y 104,755 hombres que representan el 34 % y 66 %, respectivamente. (Ver gráfico N° 1.6).
- El principal evento deportivo y recreativo fue, a nivel nacional, el Programa Permanente de Recreación y Deporte Para Todos Verano, que contó con la participación de 46,371 niños y adolescentes: 19,159 mujeres y 27,212 hombres.
- Comparando el 2011 respecto al 2010, se aprecia una disminución de la cantidad de participantes de 200,412 a 158,280, lo que representa el 21.02 %. (Ver gráfico N° 1.7).

Gráfico N° 1.6
Ámbito comunal
Número de participantes por sexo, 2011
(Porcentaje)



Fuente: IPD - Dirección Nacional de Recreación y Promoción del Deporte.

Gráfico N° 1.7
Ámbito comunal
Número de participantes por sexo,
2010-2011



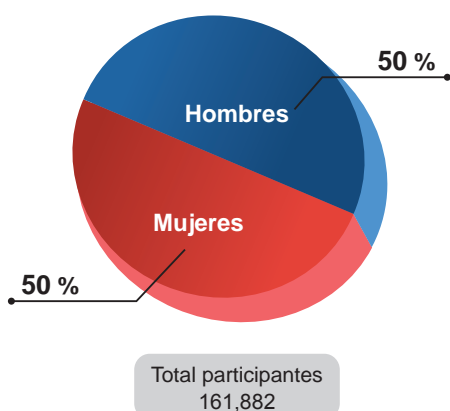
Fuente: IPD - Dirección Nacional de Recreación y Promoción del Deporte.

1.3.3 Ámbito universitario

- El ámbito universitario comprende el desarrollo de actividades deportivas y recreativas de estudiantes tanto de nivel universitario como de institutos superiores.
- Durante el 2011 se realizaron en las regiones dos eventos deportivos y recreativos con 161,882 participantes: 80,973 mujeres y 80,909 hombres, que representan el 50 % y 50 %, respectivamente, cuyas edades fluctúan mayormente entre los 16 a más. (Ver gráfico N° 1.8).
- Uno de los eventos más importantes fue el Día del Desafío, con la participación de 161,552 participantes.

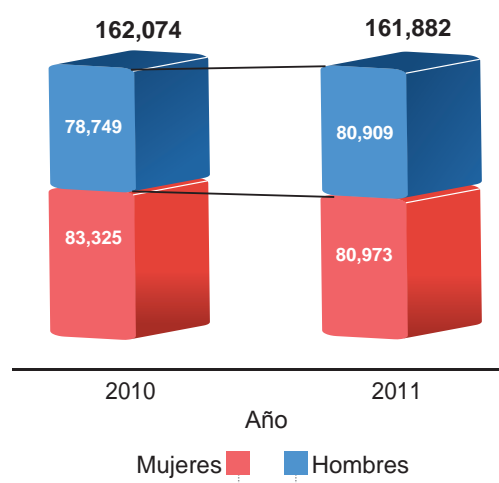
- Comparando el 2011 respecto al 2010 se aprecia una disminución de la cantidad de participantes de 162,074 a 161,882, que representa el 0.12 %. (Ver gráfico N° 1.9).

Gráfico N° 1.8
Ámbito universitario
Número de participantes por sexo, 2011
(Porcentaje)



Fuente: IPD - Dirección Nacional de Recreación y Promoción del Deporte.

Gráfico N° 1.9
Ámbito universitario
Número de participantes por sexo, 2010-2011



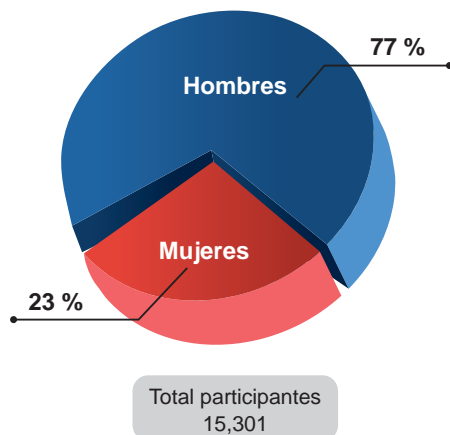
Fuente: IPD - Dirección Nacional de Recreación y Promoción del Deporte.

1.3.4 Ámbito laboral

- Durante el 2011, el ámbito laboral ha ejecutado siete eventos deportivos y recreativos con la participación a nivel nacional de 15,301 trabajadores de distintas instituciones públicas y privadas, de los cuales 3,455 son mujeres y 11,846 son hombres. (Ver gráfico N° 1.10).
- El evento más importante de este ámbito fueron los Juegos Nacionales Deportivos Laborales 2011, con la participación masiva de 13,280 trabajadores en las disciplinas de ajedrez, fútbol, futsal y voleibol.
- Al comparar el 2011 con el 2010 se aprecia una disminución en la cantidad de participantes de 17,829 a 15,301, que representa el 14.18 %. (Ver gráfico N° 1.11).

Gráfico N° 1.10

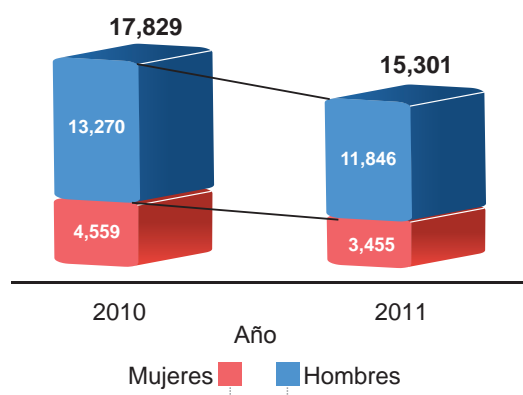
Ámbito laboral
Número de participantes por sexo, 2011
(Porcentaje)



Fuente: IPD - Dirección Nacional de Recreación y Promoción del Deporte.

Gráfico N° 1.11

Ámbito laboral
Número de participantes por sexo, 2010-2011



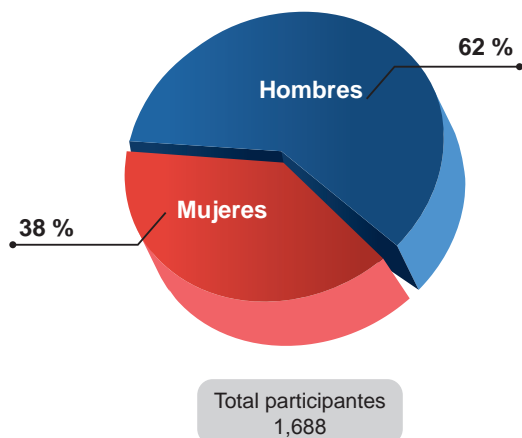
Fuente: IPD - Dirección Nacional de Recreación y Promoción del Deporte.

1.3.5 Ámbito de discapacitados

- Durante el 2011, este ámbito ejecutó 17 eventos deportivos y recreativos a nivel regional con la participación de 1,688 personas, entre ellas 645 mujeres y 1,043 hombres, representadas por el 38 % y 62 %, respectivamente. (Ver gráfico N° 1.12).
- Desarrollaron las disciplinas deportivas de atletismo, basquetbol, futsal ciegos B1, futsal hipoacústico, futsal en bastones, tenis, tenis de mesa, gimnasia, voleibol y aeróbicos.
- Comparando el 2011 respecto al 2010 se aprecia un incremento en la cantidad de participantes de 1,483 a 1,688, que representa el 13.82 %. (Ver gráfico N° 1.13).

Gráfico N° 1.12

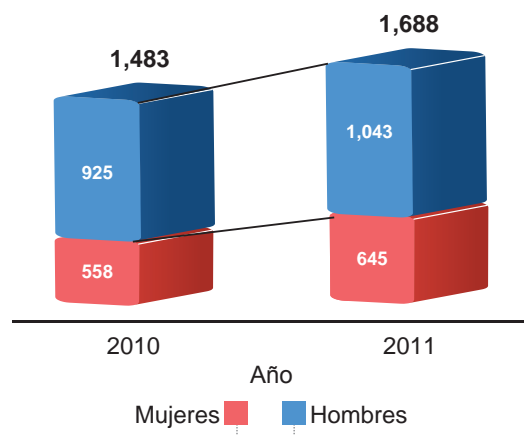
Ámbito de discapacitados
Número de participantes por sexo, 2011
(Porcentaje)



Fuente: IPD - Dirección Nacional de Recreación y Promoción del Deporte.

Gráfico N° 1.13

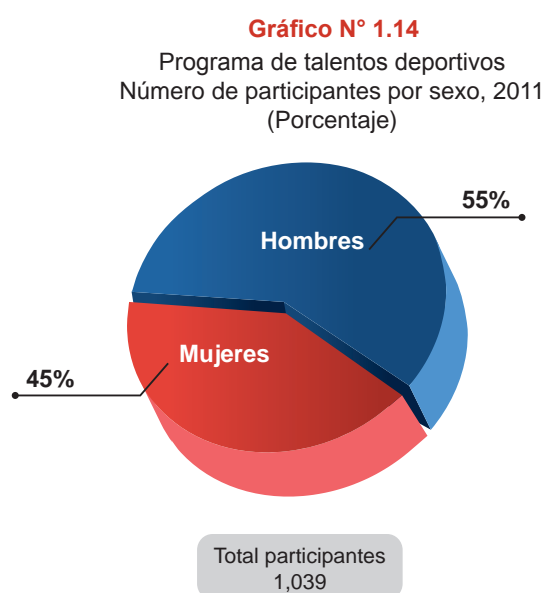
Ámbito de discapacitados
Número de participantes por sexo, 2010-2011



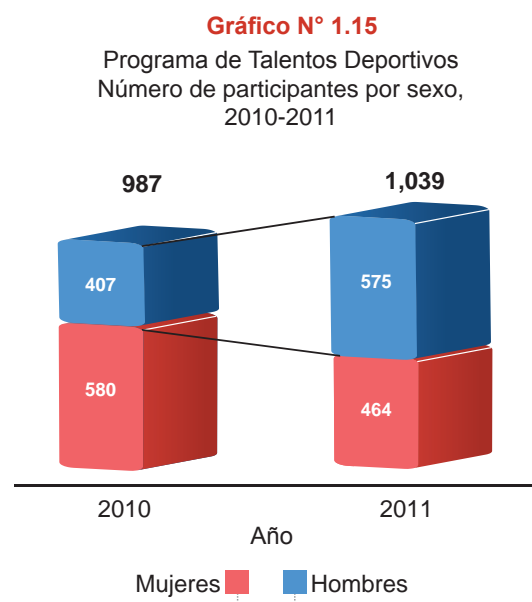
Fuente: IPD - Dirección Nacional de Recreación y Promoción del Deporte.

1.3.6 Programa de Talentos Deportivos

- Este programa se inicia con una captación de participantes durante el primer trimestre del año, a través del Programa de Verano, de los cuales se selecciona a los que poseen habilidades potenciales para la práctica deportiva en las disciplinas de atletismo, basquetbol, boxeo, fútbol, karate, lucha amateur, natación y voleibol, a quienes se les otorga capacitación técnica y científica con la finalidad de consolidar deportistas de proyección de alta competencia y con ellos se trabaja el resto del año.
- Comparando el 2011 respecto al 2010, se aprecia un incremento en la cantidad de participantes con talento deportivo de 987 a 1,039, que representa el 5.27 %, según se muestra en el gráfico N° 1.15.



Fuente: IPD - Dirección Nacional de Recreación y Promoción del Deporte.

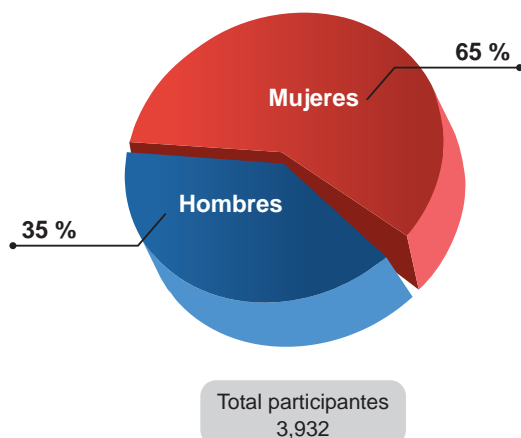


Fuente: IPD - Dirección Nacional de Recreación y Promoción del Deporte.

1.3.7 Ámbito del adulto mayor

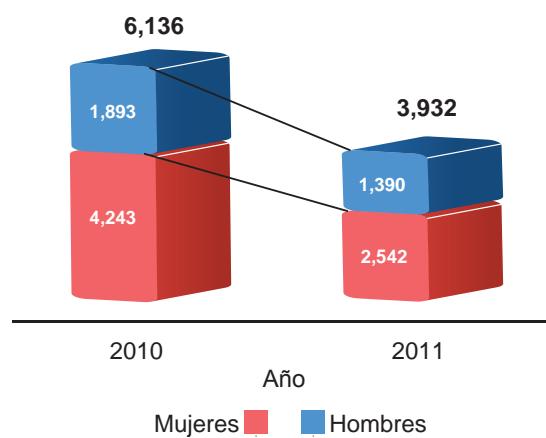
- Durante el 2011, el ámbito del adulto mayor realizó 17 eventos deportivos y recreativos a nivel nacional logrando la participación de 3,932 beneficiarios mayores de 50 años, de los cuales 2,542 fueron mujeres y 1,390 hombres, que corresponden al 65 % y 35 %, respectivamente. (Ver gráfico N° 1.16).
- Comparando el 2011 con respecto al 2010, observamos una disminución de la cantidad de participantes de 6,136 a 3,932, que representa el 35.92 %. (Ver gráfico N° 1.17).

Gráfico N° 1.16
Ámbito del adulto mayor
Número de participantes por sexo, 2011
(Porcentaje)



Fuente: IPD - Dirección Nacional de Recreación y Promoción del Deporte.

Gráfico N° 1.17
Ámbito del adulto mayor
Número de participantes por sexo,
2010-2011

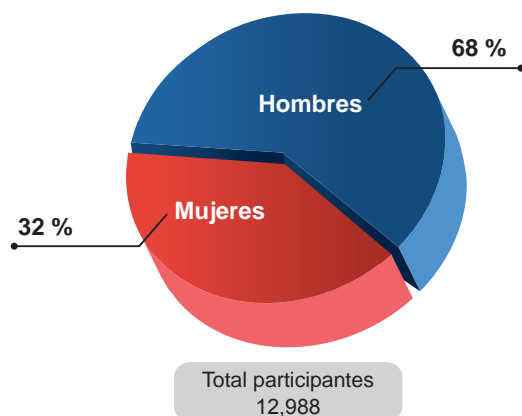


Fuente: IPD - Dirección Nacional de Recreación y Promoción del Deporte.

1.3.8 Ámbito penal

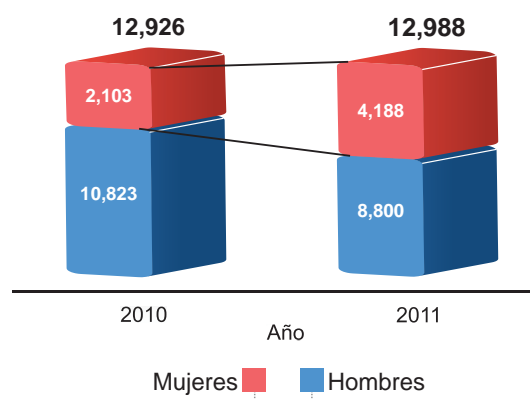
- Éste ámbito realiza actividades en diversas disciplinas deportivas como Fútbol, Futsal, Voleibol, Básquetbol, Tenis de Mesa, Aeróbicos y Ajedrez, dirigido a los internos de 19 establecimientos penitenciarios del país.
- Durante el 2011, se han ejecutado 18 eventos deportivos y recreativos con la participación de 12,988 personas, que comprendió a 4,188 mujeres y 8,800 hombres, los cuales representan el 32 % y 68 %, respectivamente (ver gráfico N° 1.18).
- Comparando el 2011 con respecto al 2010, observamos un incremento de la cantidad de participantes de 12,926 a 12,988 que representa el 0.48 %, (ver gráfico N° 1.19).

Gráfico N° 1.18
Ámbito penal
Número de participantes por sexo, 2011
(Porcentaje)



Fuente: IPD - Dirección Nacional de Recreación y Promoción del Deporte.

Gráfico N° 1.19
Ámbito penal
Número de participantes, por sexo,
2010-2011



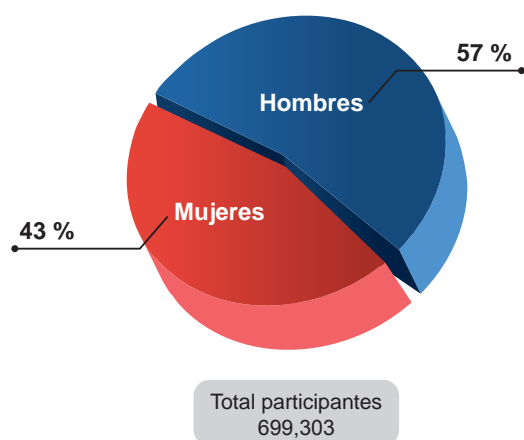
Fuente: IPD - Dirección Nacional de Recreación y Promoción del Deporte.

1.3.9 Participantes de eventos deportivos y recreativos en regiones

- Los consejos regionales reportaron información estadística de 233 eventos ; de un total de 780,914 participantes a nivel nacional, los consejos nacionales convocaron 699,303 personas: 297,479 mujeres y 401,824 hombres, representando el 43 % y 57 %, respectivamente. (Ver gráfico N° 1.20).
- En comparación con el período 2010, la cantidad de participantes disminuyó de 871,606 a 699,303, que representa el 19.77 %. (Ver gráfico N° 1.21).

Gráfico N° 1.20

Número de participantes en eventos deportivos y recreativos en regiones por sexo, 2011 (Porcentaje)

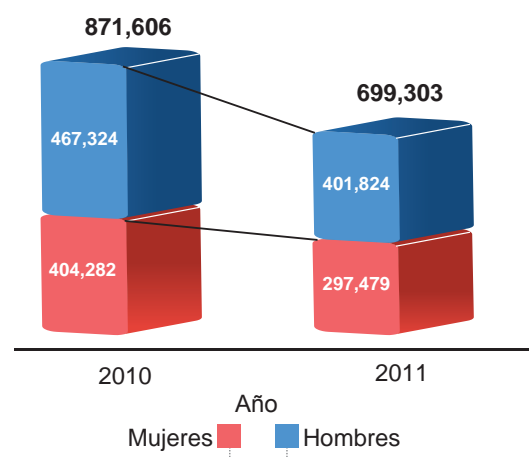


Nota: No incluye a Lima

Fuente: IPD - Dirección Nacional de Recreación y Promoción del Deporte.

Gráfico N° 1.21

Número de participantes en eventos deportivos y recreativos en regiones por sexo, 2010-2011



Fuente: IPD - Dirección Nacional de Recreación y Promoción del Deporte.

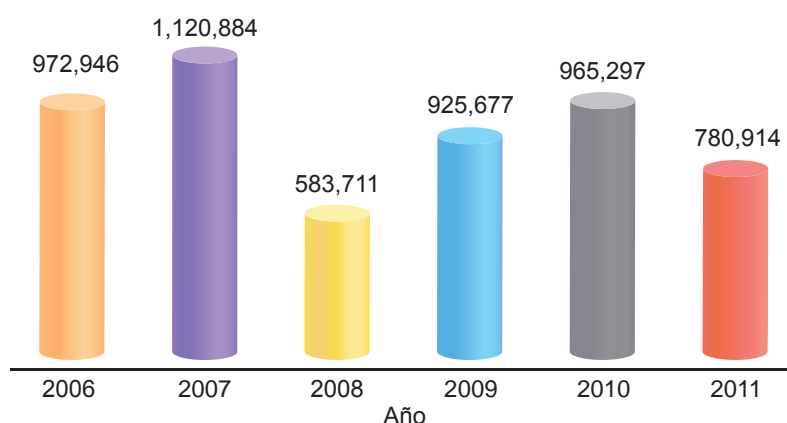
1.4

RESUMEN CONSOLIDADO DE LOS RESULTADOS DE RECREACIÓN Y PROMOCIÓN DEL DEPORTE

1.4.1 Comparativo del número de participantes en eventos deportivos y recreativos, 2006-2011. (Ver gráfico N° 1.22)

Gráfico N° 1.22

Número de participantes en eventos deportivos y recreativos, 2006-2011

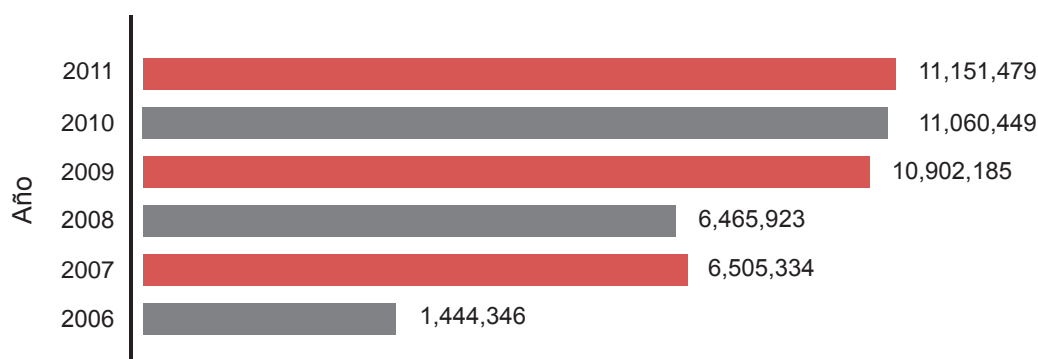


Fuente: IPD - Dirección Nacional de Recreación y Promoción del Deporte.

1.4.2 Comparativo del presupuesto ejecutado por toda fuente de financiamiento en eventos deportivos y recreativos a nivel nacional, 2006-2011. (Ver gráfico N° 1.23)

Gráfico N° 1.23

IPD: presupuesto ejecutado en eventos de recreación y promoción del deporte por toda fuente de financiamiento, 2006-2011 (Nuevos soles)



Fuente: IPD - Dirección Nacional de Recreación y Promoción del Deporte.

1.5 CUADROS ESTADÍSTICOS DE RECREACIÓN Y PROMOCIÓN DEL DEPORTE

1.5.1 Consolidado del número de participantes en eventos deportivos y recreativos por sexo, según región, 2011

Región	Total	Hombre	Mujer	Cantidad de eventos
Total	780,914	454,295	326,619	260
Lima	81,611	52,471	29,140	27
Regiones	699,303	401,824	297,479	233

Fuente: IPD - Dirección Nacional de Recreación y Promoción del Deporte.
IPD - Consejos Regionales del Deporte.

1.5.2 Consolidado del número de participantes en eventos deportivos y recreativos por sexo y grupo de edad, según ámbito y/o programa, 2011

Ámbito y/o programa	Total	Sexo		Grupo de edad			Cantidad de eventos
		Hombre	Mujer	6-17	18-50	+50	
Total	780,914	454,295	326,619	650,467	118,642	11,805	260
Adulto Mayor	3,932	1,390	2,542	-	50	3,882	17
Comunal	158,280	104,755	53,525	107,994	49,249	1,037	186
Discapacitados	1,688	1,043	645	449	1,239	-	17
Escolar	425,804	244,977	180,827	425,761	43	-	12
Laboral	15,301	11,846	3,455	1,284	12,922	1,095	7
Penal	12,988	8,800	4,188	3,447	6,957	2,584	18
Talentos Deportivos	1,039	575	464	1,039	-	-	1
Universitario	161,882	80,909	80,973	110,493	48,182	3,207	2

Fuente: IPD - Dirección Nacional de Recreación y Promoción del Deporte.
IPD - Consejos Regionales del Deporte.

1.5.3 Número de participantes en eventos deportivos y recreativos, por sexo y grupo de edad, según región y ámbito y/o programa, 2011

Eventos deportivos y recreativos por ámbito y/o programa	Región	Total	Sexo		Grupo de edad			Cantidad de eventos
			Hombre	Mujer	6-17	18-50	+50	
Total		780,914	454,295	326,619	650,467	118,642	11,805	260
Adulto mayor		3,932	1,390	2,542	-	50	3,882	17
Actividades Deportivas del Adulto Mayor	Huánuco	302	107	195	-	-	302	
Campeonato de Fulbito del Adulto Mayor	Pasco	80	80	-	-	50	30	
Charlas Deportivas Recreativas para el Adulto Mayor	Lima	210	42	168	-	-	210	
Encuentro Nacional de Personas Mayores	Lima	240	48	192	-	-	240	
Festival Adulto Mayor, Gimnasia y Tai Chi	Arequipa	700	285	415	-	-	700	
Festival de Natación	Lima	150	30	120	-	-	150	

Continúa...

1.5.3 Número de participantes en eventos deportivos y recreativos, por sexo y grupo de edad, según región y ámbito y/o programa, 2011

Eventos deportivos y recreativos por ámbito y/o programa	Región	Total	Sexo		Grupo de edad			Cantidad de eventos
			Hombre	Mujer	6-17	18-50	+50	
Festival Deportivo del Adulto Mayor en el Distrito de Chocope	La Libertad	80	55	25	-	-	80	
Festival Recreativo Danzas Peruanas	Lima	240	120	120	-	-	240	
Festival Recreativo Fútbol Mayor	Lima	200	200	-	-	-	200	
Festival Recreativo Gimnasia	Lima	300	60	240	-	-	300	
Festival Recreativo Madres Activas	Lima	400	80	320	-	-	400	
Festival Recreativo Tai Chi	Lima	300	60	240	-	-	300	
I Encuentro Recreativo, Cultural del Adulto Mayor 2011	Madre de Dios	98	24	74	-	-	98	
I Festival de Actividades Físicas y Recreativas, Caminata del Adulto Mayor	La Libertad	100	8	92	-	-	100	
Juegos Deportivos y Recreativos del Adulto Mayor	Cusco	110	66	44	-	-	110	
Total Programa Permanente Vida Activa		79	2	77	-	-	79	
Programa Permanente Vida Activa	Cajamarca	61	1	60	-	-	61	
	Moquegua	18	1	17	-	-	18	
Taller del Adulto Mayor	Huánuco	343	123	220	-	-	343	
Comunal		158,280	104,755	53,525	107,994	49,249	1,037	186
Total Academia de Formación Deportiva		8,227	5,428	2,799	8,004	223	-	
Academia de Formación Deportiva	Lambayeque	450	300	150	325	125	-	
	Apurímac	250	130	120	250	-	-	
	Cusco	1,700	902	798	1,700	-	-	
	Huánuco	3,109	2,302	807	3,011	98	-	
	La Libertad	1,844	1,143	701	1,844	-	-	
	Madre de Dios	513	403	110	513	-	-	
	Moquegua	145	98	47	145	-	-	
	Puno	75	40	35	75	-	-	
Tumbes	141	110	31	141	-	-		
Bicicleada Vía Verde	Amazonas	34	22	12	27	7	-	
Boxeo Internacional, Exhibición, Kina Malpartida	Cusco	36	26	10	-	36	-	
Caminando por la Salud	Huánuco	2,000	1,000	1,000	200	1,600	200	
Caminata Herbalife	Arequipa	700	480	220	-	700	-	
Caminata Nacional Caminando por el Bienestar Familiar	La Libertad	1,500	300	1,200	100	1,200	200	
Caminata por la Salud	Tacna	600	100	500	500	100	-	
Caminata y Feria por el Día del Deporte	Tumbes	740	540	200	689	51	-	
Campeonato de APAFAS	Lima Provincias	300	180	120	-	300	-	
Campeonato de Ciclismo	Tacna	39	39	-	30	9	-	
Campeonato de Fútbol y Voleibol de Menores en Cotahuasi	Arequipa	335	180	155	335	-	-	
Campeonato de Fútbol 6, Primaria	Huánuco	240	240	-	-	240	-	
Campeonato de Fútbol de Primera División 2011	Ucayali	580	580	-	225	355	-	
Callería, Yarinacocha y Manantay								

Continúa...

1.5.3 Número de participantes en eventos deportivos y recreativos, por sexo y grupo de edad, según región y ámbito y/o programa, 2011

Eventos deportivos y recreativos por ámbito y/o programa	Región	Total	Sexo		Grupo de edad			Cantidad de eventos
			Hombre	Mujer	6-17	18-50	+50	
Campeonato de Fútbol Interaulas Coorganizado con el Colegio Alfonso Ugarte	Piura	250	250	-	250	-	-	
Campeonato de Futsal de Colegios Profesionales	Pasco	120	120	-	-	120	-	
Campeonato de Futsal y Voleibol de Madres	Pasco	780	-	780	-	780	-	
Campeonato de Futsal y Voleibol de Menores	Pasco	150	85	65	150	-	-	
Campeonato de Gimnasia Escolar	Tacna	53	13	40	53	-	-	
Campeonato de Gimnasia Internacional	Tacna	31	6	25	31	-	-	
Campeonato de Handball	Huánuco	100	100	-	100	-	-	
Campeonato de Kung Fu	Huánuco	400	200	200	200	200	-	
Campeonato de Voleibol y Fútbol	Tumbes	280	160	120	280	-	-	
Campeonato de Voleibol, primaria	Huánuco	165	-	165	165	-	-	
Campeonato de Vóley Sub 10,12 y 17 en Camaná	Arequipa	400	-	400	400	-	-	
Campeonato deportivo Adecopri	Huánuco	500	250	250	500	-	-	
Campeonato Deportivo de Fútbol - Construcción Civil	Tacna	400	400	-	-	350	50	
Campeonato Deportivo de Nivel Inicial y Primario	Huánuco	544	544	-	544	-	-	
Campeonato Deportivo del Gobierno Regional	Pasco	450	250	200	-	400	50	
Campeonato Deportivo Escolar	Lambayeque	570	320	250	570	-	-	
Campeonato Deportivo Intergremios	Amazonas	480	480	-	-	480	-	
Campeonato Fútbol 7	San Martín	216	216	-	216	-	-	
Campeonato Futsal Libre de Damas y Varones	Moquegua	398	210	188	111	287	-	
Campeonato Infantil de Voleibol Distrital de Castilla e IPD	Piura	200	-	200	200	-	-	
Campeonato Infantil de Voleibol, Liga de Voleibol Distrital de Castilla e IPD	Piura	200	-	200	200	-	-	
Campeonato Interbarrios de Fútbol	Ica	828	828	-	828	-	-	
Campeonato Intercuencas de Fútbol Awajun Wampis	Amazonas	4,216	4,216	-	-	4,216	-	
Campeonato Interjardines	Huánuco	300	300	-	300	-	-	
Campeonato Internacional de Fútbol Copa Cup IPD 2011	Piura	1,250	1,250	-	1,250	-	-	
Campeonato Internacional de Fútbol de Menores 2011	Madre de Dios	96	96	-	96	-	-	
Campeonato Interno de Atletismo I. E. MUM y FAZ	Tacna	500	-	500	500	-	-	
Campeonato Interregional de Basquetbol y Voleibol	Huancavelica	103	48	55	103	-	-	
Campeonato IRT de Ajedrez en Piura	Piura	50	42	8	28	21	1	
Campeonato Minibasquetbol Copa IPD 2011	Ucayali	55	30	25	55	-	-	
Campeonato Nacional de Fútbol Menores Copa Ejército del Perú, Cat. A y B, Ilo	Moquegua	224	224	-	224	-	-	
Campeonato Nacional de Gimnasia Artística Femenina y Masculina	Piura	600	400	200	600	-	-	
Campeonato Nacional por Disciplina de Talentos Deportivos	Lima	316	115	201	316	-	-	
Campeonato Regional de Boxeo	Puno	103	59	44	75	28	-	
Campeonato Regional de Gimnasia, Callao 2011	Apurímac	14	-	14	14	-	-	
Campeonato Regional Dojo Koga de Judo e IPD	Piura	100	70	30	100	-	-	
Campeonato Vacacional de Voleibol, Basquetbol, Natación y Futsal, Cat. 12 y 14 años.	Huancavelica	1,044	654	390	1,044	-	-	
Campeonato Verano Fútbol, Voleibol y Basquetbol	Huánuco	870	500	370	870	-	-	

Continúa...

1.5.3 Número de participantes en eventos deportivos y recreativos, por sexo y grupo de edad, según región y ámbito y/o programa, 2011

Eventos deportivos y recreativos por ámbito y/o programa	Región	Total	Sexo		Grupo de edad			Cantidad de eventos
			Hombre	Mujer	6-17	18-50	+50	
Total Carrera de Chasquis		298	298	-	98	200	-	
Carrera de Chasquis	Amazonas	200	200	-	-	200	-	
	Ica	98	98	-	98	-	-	
Total Carrera del Día Olímpico Internacional		10,881	6,111	4,770	7,103	3,493	285	
Carrera del Día Olímpico Internacional	Huancavelica	226	179	47	-	226	-	
	Amazonas	158	96	62	133	25	-	
	Áncash	300	252	48	-	300	-	
	Apurímac	313	183	130	130	183	-	
	Arequipa	308	198	110	295	13	-	
	Ayacucho	340	180	160	-	340	-	
	Cajamarca	500	450	50	500	-	-	
	Cusco	3,002	1,040	1,962	2,941	61	-	
	Huánuco	364	294	70	295	69	-	
	Ica	200	120	80	180	20	-	
	Junín	350	250	100	215	115	20	
	La Libertad	1,523	923	600	570	720	233	
	Lambayeque	200	120	80	140	50	10	
	Lima	89	49	40	16	58	15	
	Provincias Madre de Dios	116	87	29	74	40	2	
	Moquegua	1,640	898	742	642	998	-	
	Pasco	500	250	250	480	20	-	
	Piura	100	70	30	80	15	5	
	Puno	108	60	48	28	80	-	
Tumbes	420	334	86	334	86	-		
Ucayali	124	78	46	50	74	-		
Carrera Dimexaton	Arequipa	3,000	2,050	950	-	3,000	-	
Carrera Infantil Elvira García García	Pasco	380	200	180	380	-	-	
Carrera Pedestre	Pasco	530	320	210	530	-	-	
Carrera Pedestre - Huacho/Vegueta	Lima Provincias	100	70	30	20	68	12	
Carrera Pedestre Diario Ahora	Huánuco	200	100	100	-	200	-	
Carrera Pedestre Señor de Exaltación	Pasco	150	110	40	150	-	-	
Carrera Pedestre en el Distrito de Yauli, Categoría Juveniles	Huancavelica	113	65	48	113	-	-	
Carrera Pedestre, Apoyo al Club Deportivo Real Garcilaso	Cusco	1,600	976	624	1,502	98	-	
Carrera Pedestre, organizada por la ONG Tierra de Niños y Gobierno Regional	Huancavelica	851	538	313	851	-	-	
Circuito Ciclístico	Puno	70	70	-	20	50	-	
Confraternidad Deportiva Escuela IPD Ilo-Tacna	Moquegua	220	160	60	220	-	-	
Copa IPD de Futsal y Voleibol, Campeón de Campeones interPadres de Familia	Pasco	140	70	70	-	140	-	
Copa Pulsar, Moyobamba	San Martín	204	204	-	204	-	-	
Creciendo con el Fútbol	Piura	826	826	-	826	-	-	

Continúa...

1.5.3 Número de participantes en eventos deportivos y recreativos, por sexo y grupo de edad, según región y ámbito y/o programa, 2011

Eventos deportivos y recreativos por ámbito y/o programa	Región	Total	Sexo		Grupo de edad			Cantidad de eventos
			Hombre	Mujer	6-17	18-50	+50	
Cuadrangular de Menores de Vóley y Básquet	Ica	128	40	88	128	-	-	
Curso de Capacitación Eseful Fútbol	Moquegua	20	1	19	-	20	-	
Curso Taller de Técnicas de Entrenamiento de Basquetbol en Chincheros	Apurímac	40	23	17	-	40	-	
Total Día del Deporte Nacional		730	445	285	670	60	-	
Día del Deporte Nacional	Áncash	150	80	70	90	60	-	
	Pasco	580	365	215	580	-	-	
Encuentro de Academias de Natación	Tacna	193	101	92	193	-	-	
Exposición del Sistema Deportivo en los Distritos de Chicama y Simbal	La Libertad	120	75	45	-	120	-	
Festival de Interjardines	Cusco	160	86	74	160	-	-	
Festival de Natación, Inaguración Piscina Olímpica	Piura	175	100	75	170	5	-	
Festival de Natación, Municipalidad Distrital de Castilla e IPD	Piura	150	100	50	150	-	-	
Festival Deportivo de Atletismo - Nivel Inicial	Tacna	240	120	120	240	-	-	
Festival Deportivo de Talentos Deportivos	Tacna	400	300	100	400	-	-	
Festival por el Día de la Educación Física	Madre de Dios	600	320	280	600	-	-	
Firt Internacional de Ajedrez	Puno	60	42	18	20	40	-	
Gran Carrera Pedestre Santa Rosa de Lima	Moquegua	975	680	295	835	127	13	
Gran Clásica de Ciclismo XIII Edición	Tacna	150	150	-	-	150	-	
Gran Presentación de los Coreanos, Taekwondo	Cusco	60	60	-	-	60	-	
I Caminata por el Día Mundial de la Salud	Junín	1,500	875	625	950	420	130	
I Campeonato de Básquet Interclubes Provinciales	Puno	160	90	70	-	160	-	
Total I Campeonato de Boxeo		97	97	-	-	97	-	
I Campeonato de Boxeo	Apurímac	47	47	-	-	47	-	
	Ayacucho	50	50	-	-	50	-	
I Campeonato de Fisiculturismo Copa Puerto Maldonado	Madre de Dios	10	10	-	-	10	-	
I Campeonato de Fútbol Intercales	La Libertad	144	144	-	-	144	-	
I Campeonato de Fútbol 7 Categorías 10,12 y 14 - Maltin Power	La Libertad	240	240	-	240	-	-	
I Campeonato de Fútbol 7 Categoría Sub 9 y 11	Cajamarca	550	550	-	550	-	-	
I Campeonato de Fútbol Interbarrios Categoría 18	Cajamarca	210	210	-	130	80	-	
I Campeonato de Karate Internacional	Puno	270	140	130	200	70	-	
I Campeonato de Mototaxistas	Lima Provincias	350	350	-	-	350	-	
I Campeonato de Tenis de Mesa	Apurímac	35	25	10	35	-	-	
I Campeonato de Vóley Masculino	Lima Provincias	150	150	-	-	150	-	
I Campeonato de Vóley y Fútbol Copa Cerveza Anpay	Moquegua	327	192	135	68	259	-	
I Campeonato Deportivo de Interfinancieras	Ayacucho	130	130	-	-	130	-	
I Campeonato Deportivo de Medios de Comunicación	Ayacucho	180	180	-	-	180	-	
I Campeonato Interbarrios de Juntas Vecinales	Lima Provincias	200	200	-	-	200	-	

Continúa...

1.5.3 Número de participantes en eventos deportivos y recreativos, por sexo y grupo de edad, según región y ámbito y/o programa, 2011

Eventos deportivos y recreativos por ámbito y/o programa	Región	Total	Sexo		Grupo de edad			Cantidad de eventos
			Hombre	Mujer	6-17	18-50	+50	
I Campeonato Internacional de Gimnasia Artística	Apurímac	339	47	292	339	-	-	
I Campeonato Internacional de Taekwondo, realizado en Máncora	Piura	510	310	200	380	130	-	
I Cena de Campeones	Pasco	75	40	35	60	15	-	
I Copa Campeón de Campeones 2011	Madre de Dios	229	159	70	-	229	-	
I Festival de Atletismo de Niños	Lima Provincias	400	200	200	400	-	-	
I Festival de Boxeo-Aficionados	La Libertad	12	12	-	12	-	-	
I Festival de Kung Fu-Alto Trujillo Intervida	La Libertad	80	50	30	60	20	-	
I Festival de Talentos Deportivos-Moche	La Libertad	60	20	40	60	-	-	
I Festival de Tenis de Mesa	Junín	550	370	180	430	120	-	
I Festival Deportivo 30 Años de Creación del IPD	La Libertad	116	80	36	-	116	-	
I Festival Recreativo de Educación Inicial	Madre de Dios	68	35	33	68	-	-	
I Gran Bicieteada	Puno	146	78	68	80	66	-	
I Gran Maratón Regional de la Amistad, Bagua	Amazonas	205	148	57	32	155	18	
I Juegos Deportivos Recreativos Internacionales Trabajadores del IPD, Zona Sur	Tacna	100	70	30	-	100	-	
I Juegos Deportivos Recreativos Militares y Policiales 2011 Deporte Para Todos Por Una Paz Perdurable	Madre de Dios	614	506	108	-	614	-	
I Taller Deportivo-Inabif	La Libertad	44	-	44	44	-	-	
I Torneo de Basquetbol Interregional, Cusco-Madre de Dios	Madre de Dios	84	56	28	-	84	-	
I Torneo Intercity de Academias de Voleibol 2011 Buscando Talentos	Madre de Dios	108	-	108	-	108	-	
I Torneo Regional de Ajedrez	Madre de Dios	36	30	6	36	-	-	
I Torneo Regional Sur de Rugby	Moquegua	80	80	-	-	80	-	
I Torneo Regional de Boxeo	Apurímac	30	25	5	30	-	-	
I y II Festival de Atletismo	Moquegua	178	111	67	108	70	-	
I y II Maratón en Moquegua	Moquegua	650	430	220	650	-	-	
II Baby Minimarató Escolar	Huancavelica	263	140	123	263	-	-	
II Campeonato de Fútbol 20	Ayacucho	150	150	-	-	150	-	
II Campeonato Macrorregional del Norte	La Libertad	60	-	60	60	-	-	
II Juegos Recreativos Día Internacional de la Mujer	La Libertad	92	-	92	-	92	-	
II Torneo de Ajedrez Copa Ciudad de Puerto Maldonado	Madre de Dios	28	25	3	22	6	-	
III Bicieteada Interbarrios	La Libertad	60	60	-	60	-	-	
III Campeonato de Fútbol Interempresas de Taxis	La Libertad	320	320	-	-	320	-	
III Campeonato de Fútbol Interiglesias Evangélicas	La Libertad	162	162	-	-	162	-	
III Campeonato de Fútbol Interbarrios Categoría 13 Años	Cajamarca	385	385	-	385	-	-	
III Carrera de Papanoeles	Pasco	280	154	126	259	21	-	
III Juegos Deportivos Infantiles	Ayacucho	528	348	180	528	-	-	
III Maratón Interbarrios	La Libertad	120	90	30	30	90	-	
III Maratón Regional UTEA 2011	Apurímac	13	7	6	13	-	-	
III Olimpiadas Pronoéis Municipales	Piura	1,224	816	408	1,224	-	-	
Inauguración IV Olimpiadas Deportivas Universitarias Región Piura	Piura	315	210	105	-	315	-	

Continúa...

1.5.3 Número de participantes en eventos deportivos y recreativos, por sexo y grupo de edad, según región y ámbito y/o programa, 2011

Eventos deportivos y recreativos por ámbito y/o programa	Región	Total	Sexo		Grupo de edad			Cantidad de eventos
			Hombre	Mujer	6-17	18-50	+50	
IV Caminata de Integración Familiar	La Libertad	1,500	700	800	1,300	200	-	
IV Copa Fundación de Fútbol	Madre de Dios	160	80	80	160	-	-	
IV Copa Interacademias de Fútbol Forjando Campeones	Madre de Dios	340	340	-	340	-	-	
IV Copa Internacional de Voleibol Copa El Califa	Madre de Dios	84	48	36	-	84	-	
IV Ultra Ecoaventura-Pacobamba	Apurímac	17	9	8	17	-	-	
Juegos de Intercomunidades Campesinas y Centros Poblados	Cajamarca	450	400	50	-	450	-	
Juegos Deportivos Interinstitutos Superiores	Cusco	680	382	298	-	680	-	
Juegos Deportivos de Entidades Financieras	Piura	184	116	68	-	184	-	
Juegos Deportivos de Integración Fronteriza - Binacionales	Lima	1,445	867	578	1,445	-	-	
Juegos Deportivos de Nivel Inicial y Superior	Piura	792	416	376	648	144	-	
Juegos Deportivos Interdocentes, Provincia Cusco	Cusco	744	415	329	-	744	-	
Total Juegos Nacionales Deportivos Folclóricos Intercomunidades Campesinas y Nativas		4,238	3,186	1,052	-	4,238	-	
Juegos Nacionales Deportivos Folclóricos	Arequipa	232	110	122	-	232	-	
Intercomunidades Campesinas y Nativas	Madre de Dios	4,006	3,076	930	-	4,006	-	
Juegos Recreativos Nivel Inicial	Arequipa	1,730	980	750	1,730	-	-	
La Gran Maratón de Chinchaysuyo	Huánuco	1,208	712	496	245	906	57	
Maratón	Moquegua	206	156	50	-	206	-	
Maratón del 46 Aniversario CPM San Francisco	Moquegua	45	18	27	30	15	-	
Maratón Internacional de los Andes	La Libertad	80	55	25	-	80	-	
Maratón Prince (Atletismo)	Tacna	20	13	7	15	5	-	
Miniolimpiada Copa Bebé 2011	Apurímac	880	580	300	880	-	-	
Olimpiadas Deportivas de los Trabajadores Municipales	Cusco	623	358	265	-	623	-	
Olimpiadas Deportivas para Contadores-IPD	Piura	308	208	100	-	308	-	
Partido Internacional de Futsal Amistoso Presidencial	Cusco	48	48	-	-	48	-	
Primer Campeonato de Kung Fu, Ajedrez, Natación, Karate y Fútbol	Ayacucho	728	638	90	728	-	-	
Primer Torneo Regional de Atletismo, Moquegua	Moquegua	315	115	200	245	50	20	
Programa Mi Barrio Deportivo, Visitas a AA. HH.	Piura	433	253	180	380	53	-	
Programa de Vacaciones Deportivas y Recreativas	Cusco	1,700	902	798	1,700	-	-	
Total Programa Permanente de Recreación y Deporte Para Todos Verano		46,371	27,212	19,159	46,139	232	-	
Total Programa Permanente de Recreación y Deporte Para Todos Verano	Amazonas	1,041	625	416	1,041	-	-	
	Áncash	1,131	728	403	1,131	-	-	
	Apurímac	1,100	695	405	1,100	-	-	
	Arequipa	1,695	818	877	1,695	-	-	
	Ayacucho	753	431	322	753	-	-	
	Cajamarca	3,136	2,284	852	3,092	44	-	
	Cusco	1,656	951	705	1,656	-	-	
	Huancavelica	735	441	294	735	-	-	
Huánuco	535	321	214	535	-	-		
Ica	859	514	345	859	-	-		
Junín	1,225	735	490	1,225	-	-		

Continúa...

1.5.3 Número de participantes en eventos deportivos y recreativos, por sexo y grupo de edad, según región y ámbito y/o programa, 2011

Eventos deportivos y recreativos por ámbito y/o programa	Región	Total	Sexo		Grupo de edad			Cantidad de eventos
			Hombre	Mujer	6-17	18-50	+50	
Total Programa Permanente de Recreación y Deporte Para Todos Verano	La Libertad	675	442	233	675	-	-	
	Lambayeque	1,329	749	580	1,329	-	-	
	Lima	14,238	7,969	6,269	14,238	-	-	
	Lima	958	573	385	958	-	-	
	Provincias							
	Madre de Dios	1,602	844	758	1,602	-	-	
	Moquegua	747	448	299	747	-	-	
	Pasco	1,168	620	548	1,168	-	-	
	Piura	950	700	250	850	100	-	
	San Martín	1,123	674	449	1,123	-	-	
	Tacna	4,002	2,271	1,731	4,002	-	-	
	Loreto	2,699	1,650	1,049	2,611	88	-	
	Puno	1,084	650	434	1,084	-	-	
Tumbes	1,174	625	549	1,174	-	-		
Ucayali	756	454	302	756	-	-		
Proyecto Desafío 2020 Copa Federativa	Piura	384	384	-	384	-	-	
Programa Permanente Pisco, Chincha y Nasca	Ica	4,669	2,802	1,867	4,669	-	-	
Realización de la Gran Velada Pugilística Interregional 2011	Huancavelica	22	16	6	18	4	-	
Realización del I Baby Minimarató Inter I. E. Inicial	Huancavelica	63	37	26	63	-	-	
Segundo Campeonato de Natación	Ayacucho	42	32	10	42	-	-	
Segundo Gran Prix Tenis de Mesa, Cusco	Apurímac	12	4	8	-	12	-	
Tope de Ajedrez Ica-La Tinguina	Ica	71	41	30	71	-	-	
Torneo de Baloncesto y Voleibol Noche de Campeones	Madre de Dios	88	44	44	88	-	-	
Torneo de Inderbol-Fútbol 16	Moquegua	288	288	-	-	288	-	
Torneo Interescolar de Fútbol	Lambayeque	2,500	2,500	-	2,150	350	-	
Torneo Selectivo de Atletismo	Moquegua	24	14	10	-	24	-	
Torneo Selectivo de Boxeo	Moquegua	26	25	1	-	26	-	
V Campeonato de Integración Familiar en Moche	La Libertad	600	215	385	237	363	-	
V Campeonato Intermunicipalidades de Fútbol Forjando Campeones	Lima y Callao	12,344	12,344	-	-	12,344	-	
V Media Maratón Internacional Villa Rica de Oropesa Velada Boxística	Huancavelica	1,000	400	600	-	1,000	-	
VIII Rally Internacional de Ciclismo de Montaña	Amazonas	60	60	-	49	10	1	
X Media Maratón en Chachapoyas	La Libertad	35	35	-	-	35	-	
XI Maratón José Castillo Bobadilla	Amazonas	120	94	26	66	54	-	
	La Libertad	84	68	16	-	84	-	
Total XIII Juegos Deportivos de la Juventud Trasandina (Judejut)		758	454	304	-	758	-	
	Arequipa	240	144	96	-	240	-	
	Cusco	161	96	65	-	161	-	
	Moquegua	85	51	34	-	85	-	
	Puno	132	79	53	-	132	-	
	Tacna	140	84	56	-	140	-	

Continúa...

1.5.3 Número de participantes en eventos deportivos y recreativos, por sexo y grupo de edad, según región y ámbito y/o programa, 2011

Eventos deportivos y recreativos por ámbito y/o programa	Región	Total	Sexo		Grupo de edad			Cantidad de eventos
			Hombre	Mujer	6-17	18-50	+50	
XVII Tricicleada IPD-Santa Catalina	Moquegua	43	22	21	-	232	-	
Discapacitados		1,688	1,043	645	449	1,239	-	17
Actualización Deportiva y Campeonato de Baloncesto en Silla de Ruedas en Cusco, Cajamarca y Piura	Lima	480	260	220	-	480	-	
Total Campeonato de Basquetbol en Silla de Ruedas		136	89	47	-	136	-	
Campeonato de Basquetbol en Silla de Ruedas	Cusco	36	24	12	-	36	-	
	Piura	20	20	-	-	20	-	
	Puno	80	45	35	-	80	-	
Campeonato de Fútbol para Ciegos en Lima	Lima	120	70	50	-	120	-	
Campeonato de Natación para Discapacitados en Lima y Callao	Lima	50	30	20	-	50	-	
Campeonato Deportivo Macrorregional Conadis	Puno	92	82	10	-	92	-	
Campeonato Deportivo para Discapacitados	Arequipa	40	-	40	-	40	-	
Campeonato Omaped (Fútbol y Ajedrez)	Puno	42	23	19	-	42	-	
Deporte Sin Barreras Basquetbol en Silla de Ruedas	Madre de Dios	14	9	5	-	14	-	
Exhibición de Destrezas del Programa de Iniciativas para Niños Especiales	Cusco	80	48	32	80	-	-	
I Festival de Maratón de Integración-Omaped	La Libertad	30	22	8	-	30	-	
I Festival de Sillas de Ruedas de Integración PCD	La Libertad	35	35	-	-	35	-	
II Juegos Recreativos Especiales	Madre de Dios	27	11	16	27	-	-	
Juegos Deportivos Recreativos Especiales 2011, Existir Es Hacerme Sentir	Madre de Dios	41	25	16	41	-	-	
Olimpiadas Deportivas Especiales con Discapacidad Auditiva	Cusco	60	39	21	60	-	-	
Olimpiadas Magisteriales de Docentes de Educación Especial	Cusco	220	134	86	220	-	-	
Seminario Deporte y las Personas con Discapacidad	Lima	200	150	50	-	200	-	
Taller de Rehabilitación para Niños Especiales	Huánuco	21	16	5	21	-	-	
Escolar		425,804	244,997	180,827	425,761	43	-	12
I Campeonato de Fútbol 8 Sub 9 Nivel Primario	La Libertad	64	64	-	64	-	-	
I Festival de Fútbol 8, Voleibol Interprovincial Sub 11-Sub 14	La Libertad	332	188	144	332	-	-	
I Festival Deportivo I. E. Alfredo Tello Salavarría	La Libertad	100	60	40	100	-	-	
Juegos Deportivos y Recreativos I. E. P. Santa María de Guadalupe	La Libertad	180	100	80	150	30	-	
Minimaratón I. E. 80608 Julcán, Calamarca, Chaska	La Libertad	66	44	22	66	-	-	
Minimaratón I. E. Santa Rosa	Amazonas	104	66	38	91	13	-	
Programa Crecer con Deporte	Lima	12,410	6,299	6,111	12,410	-	-	
V Juegos Deportivos Escolares Nivel Primario	La Libertad	574	257	317	574	-	-	
VI Juegos Recreativos Deportivos Interjardines	La Libertad	122	69	53	122	-	-	
XVII Juegos Sudamericanos Escolares	Colombia	146	78	68	146	-	-	
XXI Juegos Deportivos de Educación Inicial 2011	Moquegua	790	501	289	790	-	-	

Continúa...

1.5.3 Número de participantes en eventos deportivos y recreativos, por sexo y grupo de edad, según región y ámbito y/o programa, 2011

Eventos deportivos y recreativos por ámbito y/o programa	Región	Total	Sexo		Grupo de edad			Cantidad de eventos
			Hombre	Mujer	6-17	18-50	+50	
Total Juegos Nacionales Deportivos Escolares		410,916	237,251	173,665	410,916	-	-	
Juegos Nacionales Deportivos Escolares	Amazonas	6,678	3,384	3,294	6,678	-	-	
	Áncash	21,115	12,669	8,446	21,115	-	-	
	Apurímac	2,268	1,361	907	2,268	-	-	
	Arequipa	12,000	6,800	5,200	12,000	-	-	
	Ayacucho	46,355	27,813	18,542	46,355	-	-	
	Cajamarca	7,375	4,230	3,145	7,375	-	-	
	Callao	3,934	2,360	1,574	3,934	-	-	
	Cusco	35,306	19,788	15,518	35,306	-	-	
	Huancavelica	63,893	38,336	25,557	63,893	-	-	
	Huánuco	30,187	18,112	12,075	30,187	-	-	
	Ica	11,506	6,999	4,507	11,506	-	-	
	Junín	7,434	4,041	3,393	7,434	-	-	
	La Libertad	8,000	4,800	3,200	8,000	-	-	
	Lambayeque	9,610	5,161	4,449	9,610	-	-	
	Lima	23,953	14,372	9,581	23,953	-	-	
	Loreto	7,027	4,510	2,517	7,027	-	-	
	Madre de Dios	6,197	3,500	2,697	6,197	-	-	
	Moquegua	5,708	3,125	2,583	5,708	-	-	
	Pasco	6,586	3,704	2,882	6,586	-	-	
	Piura	22,725	12,883	9,842	22,725	-	-	
	Puno	12,400	6,800	5,600	12,400	-	-	
	San Martín	35,168	17,980	17,188	35,168	-	-	
	Tacna	7,567	4,540	3,027	7,567	-	-	
	Tumbes	3,177	1,906	1,271	3,177	-	-	
Ucayali	14,747	8,077	6,670	14,747	-	-		
Laboral		15,301	11,846	3,455	1,284	12,922	1,095	7
Campeonato Multisectorial Laboral Clasificador de Fútbol 7	Lima	560	500	60	-	560	-	
Campeonato Multisectorial Laboral Clasificador de Voleibol Damas y Mixto, Fútbol Libre y Master	Lima	520	305	215	-	520	-	
Curso de Capacitación en Preparación Física-Fútbol	La Libertad	60	59	1	-	60	-	
Juegos Deportivos Internos IPD	Lima	161	131	30	-	161	-	
Seminario Realidad y Perspectivas del Deporte Laboral	Lima	120	80	40	-	120	-	
Verano Deportivo Para los Trabajadores del IPD	Lima	600	600	-	-	600	-	
Total Juegos Nacionales Deportivos Laborales		13,280	10,171	3,109	1,284	10,901	1,095	
Juegos Nacionales Deportivos Laborales	Amazonas	1,127	771	356	1,064	63	-	
	Áncash	410	320	90	-	410	-	
	Ayacucho	1,218	837	381	-	1,218	-	
	Cajamarca	535	450	85	200	335	-	
	Cusco	933	808	125	-	933	-	
	Huancavelica	1,038	722	316	-	584	454	
	Huánuco	291	261	30	-	291	-	
	Ica	702	611	91	-	626	76	
	Junín	767	572	195	-	767	-	
	Lambayeque	294	270	24	-	294	-	
Madre de Dios	696	408	288	-	696	-		

Continúa...

1.5.3 Número de participantes en eventos deportivos y recreativos, por sexo y grupo de edad, según región y ámbito y/o programa, 2011

Eventos deportivos y recreativos por ámbito y/o programa	Región	Total	Sexo		Grupo de edad			Cantidad de eventos
			Hombre	Mujer	6-17	18-50	+50	
Juegos Nacionales Deportivos Laborales	Moquegua	566	456	110	-	566	-	
	Pasco	490	370	120	-	490	-	
	Piura	495	319	176	-	-	495	
	Puno	370	190	180	20	280	70	
	San Martín	1,133	851	282	-	1,133	-	
	Tacna	1,279	1,171	108	-	1,279	-	
	Tumbes	610	526	84	-	610	-	
Ucayali	326	258	68	-	326	-		
Penal		12,988	8,800	4,188	3,447	6,957	2,584	18
Campeonato de Fulbito Interno en Establecimiento Penitenciario El Milagro	La Libertad	90	90	-	-	90	-	
Campeonato de Internos Mundialito 2011	Huancavelica	184	168	16	-	184	-	
Campeonato Deportivo de Fútbol en Penal de Mujeres	Tacna	18	-	-	-	18	-	
Campeonato Relámpago de Fútbol en Penal Río Seco	Piura	88	88	-	-	62	26	
Capacitación de Boxeo en Establecimiento Penitenciario de Varones	La Libertad	30	30	-	-	-	30	
Festival de Boxeo Interpabellones Día de Resocialización del Interno C. P. E. Milagro	La Libertad	16	16	-	-	16	-	
I Campeonato de Fulbito Interpabellones - Inpe 2011	La Libertad	90	90	-	-	90	-	
I Festival de Fulbito Interno Centro Juvenil de Rehabilitación	La Libertad	40	40	-	40	-	-	
I Festival de Práctica de Vóley en Establecimiento Penitenciario de Mujeres	La Libertad	40	40	-	-	40	-	
I Festival Deportivo de Fulbito de México 70 en Establecimiento Penitenciario	La Libertad	40	40	-	-	40	-	
I Torneo de Ajedrez Interpabellones C. P. E. Milagro	La Libertad	12	12	-	-	12	-	
I Torneo de Boxeo	Apurímac	30	20	10	30	-	-	
Juegos Recreativos y Deportivos en el Centro Juvenil de Alfonso	Arequipa	70	70	-	70	-	-	
Muévete Por Tu Salud (28 Eventos Deportivos en Centros Penitenciarios de Varones)	Lima	6,488	6,488	-	-	4,525	1,963	
Olimpiadas Deportivas en Penales	Arequipa	300	300	-	-	300	-	
Por Una Esperanza (36 Eventos Deportivos en Centros Penitenciarios de Damas)	Lima	3,885	-	3,885	2,120	1,200	565	
Una Luz en el Camino (17 Eventos Deportivos en los Centros de Diagnóstico y Rehabilitación Juvenil)	Lima	1,187	966	221	1,187	-	-	
VII Juegos Deportivos Penal San Francisco de Asís	Madre de Dios	380	342	38	-	380	-	
Programa de Talentos Deportivos		1,039	575	464	1,039	-	-	1
Programa de Talentos Deportivos	Áncash	31	16	15	31	-	-	
	Arequipa	79	46	33	79	-	-	
	Cusco	39	21	18	39	-	-	
	Huánuco	11	-	11	11	-	-	
	Ica	38	31	7	38	-	-	
	Junín	54	31	23	54	-	-	
	La Libertad	57	23	34	57	-	-	
Lambayeque	87	44	43	87	-	-		

Continúa...

1.5.3 Número de participantes en eventos deportivos y recreativos, por sexo y grupo de edad, según región y ámbito y/o programa, 2011

Eventos deportivos y recreativos por ámbito y/o programa	Región	Total	Sexo		Grupo de edad			Cantidad de eventos
			Hombre	Mujer	6-17	18-50	+50	
			Conclusión					
Programa de Talentos Deportivos	Lima	348	207	141	348	-	-	
	Lima Provincias	71	52	19	71	-	-	
	Piura	38	15	23	38	-	-	
	Puno	26	23	3	26	-	-	
	San Martín	33	16	17	33	-	-	
	Tacna	59	27	32	59	-	-	
	Tumbes	47	23	24	47	-	-	
	Ucayali	21	-	21	21	-	-	
Universitario		161,882	80,909	80,973	110,493	48,182	3,207	2
Total Día del Desafío		161,552	80,711	80,841	110,493	47,852	3,207	
Día del Desafío	Apurímac	648	348	300	300	348	-	
	Arequipa	40,008	17,558	22,450	38,758	1,250	-	
	Ayacucho	3,200	2,000	1,200	-	3,000	200	
	Cajamarca	370	350	20	-	370	-	
	Huancavelica	200	130	70	45	155	-	
	La Libertad	600	260	340	380	180	40	
	Lambayeque	675	425	250	-	500	175	
	Lima Provincias	903	452	451	240	591	72	
	Madre de Dios	5,139	3,249	1,890	3,120	1,896	123	
	Moquegua	3,700	500	3,200	2,548	1,152	-	
	Pasco	15,250	9,550	5,700	12,850	2,400	-	
	Puno	590	300	290	200	390	-	
San Martín	4,200	1,900	2,300	712	2,810	678		
Tacna	57,469	27,609	29,860	34,950	20,600	1,919		
Ucayali	28,600	16,080	12,520	16,390	12,210	-		
Primeros Juegos Interuniversitarios e Institutos Superiores Lima	Lima Provincias	330	198	132	-	330	-	

Nota: la cantidad de eventos son los realizados por ámbito y/o programas.

Fuente: IPD - Dirección Nacional de Recreación y Promoción del Deporte. Consejos Regionales del Deporte del IPD.

Elaboración: IPD - Oficina de Presupuesto y Planificación - Unidad de Estadística y Preinversión.

1.6 CONSOLIDADO DEL NÚMERO DE PARTICIPANTES EN EVENTOS DEPORTIVOS Y RECREATIVOS POR SEXO Y GRUPO DE EDAD, SEGÚN REGIÓN, 2011

Región	Total	Sexo		Grupo de edad			Cantidad de eventos
		Hombre	Mujer	6-17	18-50	+50	
Total	780,914	454,295	326,619	650,467	118,642	11,805	394
Amazonas	14,423	10,162	4,261	9,181	5,223	19	12
Áncash	23,137	14,065	9,072	22,367	770	-	6
Apurímac	6,036	3,504	2,532	5,406	630	-	16
Arequipa	61,837	30,019	31,818	55,362	5,775	700	16
Ayacucho	53,674	32,789	20,885	48,406	5,068	200	16
Cajamarca	13,572	9,310	4,262	12,232	1,279	61	10

Continúa...

1.6

CONSOLIDADO DEL NÚMERO DE PARTICIPANTES EN EVENTOS DEPORTIVOS Y RECREATIVOS POR SEXO Y GRUPO DE EDAD, SEGÚN REGIÓN, 2011

Conclusión

Región	Total	Sexo		Grupo de edad			Cantidad de eventos
		Hombre	Mujer	6-17	18-50	+50	
Callao	3,934	2,360	1,574	3,934	-	-	1
Cusco	48,954	27,170	21,784	45,364	3,480	110	21
Huancavelica	69,735	41,874	27,861	67,128	2,153	454	15
Huánuco	41,690	25,482	16,208	37,424	3,364	902	20
Ica	19,099	12,084	7,015	18,377	646	76	10
Junín	11,880	6,874	5,006	10,308	1,422	150	7
La Libertad	20,229	11,536	8,693	15,177	4,369	683	46
Lambayeque	15,715	9,889	5,826	14,211	1,319	185	9
Lima	81,611	52,471	29,140	56,163	20,880	4,568	28
Lima Provincias	3,851	2,474	1,377	1,705	2,047	99	11
Loreto	9,726	6,160	3,566	9,638	88	-	2
Madre De Dios	21,374	13,727	7,647	12,984	8,167	223	26
Moquegua	17,418	8,804	8,614	13,114	4,253	51	25
Pasco	27,709	16,288	11,421	23,193	4,436	80	17
Piura	32,367	19,846	12,521	30,483	1,357	527	25
Puno	15,808	8,771	7,037	14,228	1,510	70	17
San Martín	42,077	21,841	20,236	37,456	3,943	678	7
Tacna	73,260	37,014	36,246	48,540	22,751	1,969	19
Tumbes	6,589	4,224	2,365	5,842	747	-	8
Ucayali	45,209	25,557	19,652	32,244	12,965	-	8

Nota: la cantidad de eventos considera los realizados en cada región.

Fuente: IPD - Dirección Nacional de Recreación y Promoción del Deporte. Consejos Regionales del Deporte del IPD.

Elaboración: IPD - Oficina de Presupuesto y Planificación - Unidad de Estadística y Preinversión.

1.6.1 Participantes en eventos deportivos y recreativos, por sexo y grupo de edad realizados en la región Amazonas, 2011.

Eventos deportivos y recreativos	Total	Sexo		Grupo de edad			Cantidad de eventos
		Hombre	Mujer	6-17	18-50	+50	
Total	14,423	10,162	4,261	9,181	5,223	19	12
Bicicleteada Vía Verde	34	22	12	27	7	-	
Campeonato Deportivo Intergremios	480	480	-	-	480	-	
Campeonato Intercuencas de Fútbol Awajun Wampis	4,216	4,216	-	-	4,216	-	
Carrera de Chasquis	200	200	-	-	200	-	
Carrera del Día Olímpico Internacional	158	96	62	133	25	-	
I Gran Maratón Regional de la Amistad, Bagua	205	148	57	32	155	18	
Juegos Nacionales Deportivos Escolares	6,678	3,384	3,294	6,678	-	-	
Juegos Nacionales Deportivos Laborales	1,127	771	356	1,064	63	-	
Minimaratón I. E. Santa Rosa	104	66	38	91	13	-	

Continúa...

1.6.1 Participantes en eventos deportivos y recreativos, por sexo y grupo de edad realizados en la región Amazonas, 2011.

Conclusión

Eventos deportivos y recreativos	Total	Sexo		Grupo de edad			Cantidad de eventos
		Hombre	Mujer	6-17	18-50	+50	
Programa Permanente de Recreación y Deporte Para Todos "Verano"	1,041	625	416	1,041	-	-	
Velada Boxística	60	60	-	49	10	1	
X Media Maratón en Chachapoyas	120	94	26	66	54	-	

Fuente: Consejo Regional del Deporte IPD - Amazonas

Elaboración: IPD - Oficina de Presupuesto y Planificación - Unidad de Estadística y Preinversión

1.6.2 Participantes en eventos deportivos y recreativos, por sexo y grupo de edad realizados en la región Áncash, 2011.

Eventos deportivos y recreativos	Total	Sexo		Grupo de edad			Cantidad de eventos
		Hombre	Mujer	6-17	18-50	+50	
Total	23,137	14,065	9,072	22,367	770	-	6
Carrera del Día Olímpico Internacional	300	252	48	-	300	-	
Día del Deporte Nacional	150	80	70	90	60	-	
Juegos Nacionales Deportivos Escolares	21,11	12,66	8,446	21,11	-	-	
Juegos Nacionales Deportivos Laborales	410	320	90	-	410	-	
Programa de Talentos Deportivos	31	16	15	31	-	-	
Programa Permanente de Recreación y Deporte Para Todos Verano	1,131	728	403	1,131	-	-	

Fuente: Consejo Regional del Deporte IPD - Áncash.

Elaboración: IPD - Oficina de Presupuesto y Planificación - Unidad de Estadística y Preinversión.

1.6.3 Participantes en eventos deportivos y recreativos, por sexo y grupo de edad realizados en la región Apurímac, 2011.

Eventos deportivos y recreativos	Total	Sexo		Grupo de edad			Cantidad de eventos
		Hombre	Mujer	6-17	18-50	+50	
Total	6,036	3,504	2,532	5,406	630	-	16
Academia de Formación Deportiva	250	130	120	250	-	-	
Campeonato Regional de Gimnasia, Callao 2011	14	-	14	14	-	-	
Carrera del Día Olímpico Internacional	313	183	130	130	183	-	
Curso Taller de Técnicas de Entrenamiento de Basquetbol en Chincheros	40	23	17	-	40	-	
Día del Desafío	648	348	300	300	348	-	
I Campeonato de Boxeo	47	47	-	-	47	-	
I Campeonato de Tenis de Mesa	35	25	10	35	-	-	

Continúa...

1.6.3 Participantes en eventos deportivos y recreativos, por sexo y grupo de edad realizados en la región Apurímac, 2011.

Eventos deportivos y recreativos	Total	Sexo		Grupo de edad			Cantidad de eventos
		Hombre	Mujer	6-17	18-50	+50	
		I Campeonato Internacional de Gimnasia Artística	339	47	292	339	
I Torneo de Boxeo	30	20	10	30	-	-	
I Torneo Regional de Boxeo	30	25	5	30	-	-	
III Maratón Regional UTEA 2011	13	7	6	13	-	-	
IV Ultra Ecoaventura-Pacobamba	17	9	8	17	-	-	
Juegos Nacionales Deportivos Escolares	2,266	1,361	907	2,268	-	-	
Miniolempiada Copa Bebé 2011	880	580	300	880	-	-	
Programa Permanente de Recreación y Deporte Para Todos Verano	1,100	695	405	1,100	-	-	
Segundo Gran Prix Tenis de Mesa, Cusco	12	4	8	-	12	-	

Conclusión

Fuente: Consejo Regional del Deporte IPD - Apurímac.

Elaboración: IPD - Oficina de Presupuesto y Planificación - Unidad de Estadística y Preinversión.

1.6.4 Participantes en eventos deportivos y recreativos, por sexo y grupo de edad realizados en la región Arequipa, 2011.

Eventos deportivos y recreativos	Total	Sexo		Grupo de edad			Cantidad de eventos
		Hombre	Mujer	6-17	18-50	+50	
		Total	61,837	30,019	31,818	55,362	
Caminata Herbalife	700	480	220	-	700	-	
Campeonato de Fútbol y Voleibol de Menores en Cotahuasi	335	180	155	335	-	-	
Campeonato de Vóley Sub 10, 12 y 17 en Camaná	400	-	400	400	-	-	
Campeonato Deportivo para Discapacitados	40	-	40	-	40	-	
Carrera del Día Olímpico Internacional	308	198	110	295	13	-	
Carrera Dimexatón	3,000	2,050	950	-	3,000	-	
Día del Desafío	40,008	17,558	22,450	38,758	1,250	-	
Festival Adulto Mayor, Gimnasia, Tai Chi y Reconocimiento	700	285	415	-	-	700	
Juegos Nacionales Deportivos Escolares	12,000	6,800	5,200	12,000	-	-	
Juegos Nacionales Deportivos Folclóricos Intercomunidades Campesinas y Nativas	232	110	122	-	232	-	
Juegos Recreativos Nivel Inicial	1,730	980	750	1,730	-	-	
Juegos Recreativos y Deportivos en el Centro Juvenil de Alfonso	70	70	-	70	-	-	
Olimpiadas Deportivas en Penales	300	300	-	-	300	-	
Programa de Talentos Deportivos	79	46	33	79	-	-	
Programa Permanente de Recreación y Deporte Para Todos Verano	1,695	818	877	1,695	-	-	
XII Juegos Deportivos de la Juventud Trasandina (Judejut)	240	144	96	-	240	-	

Fuente: Consejo Regional del Deporte IPD - Arequipa.

Elaboración: IPD - Oficina de Presupuesto y Planificación - Unidad de Estadística y Preinversión.

1.6.5 Participantes en eventos deportivos y recreativos, por sexo y grupo de edad realizados en la región Ayacucho, 2011.

Eventos deportivos y recreativos	Total	Sexo		Grupo de edad			Cantidad de eventos
		Hombre	Mujer	6-17	18-50	+50	
Total	53,674	32,789	20,885	48,406	5,068	200	16
Carrera del Día Olímpico Internacional	340	180	160	-	340	-	
Día del Desafío	3,200	2,000	1,200	-	3,000	200	
I Campeonato de Boxeo	50	50	-	-	50	-	
I Campeonato Deportivo de Interfinancieras	130	130	-	-	130	-	
I Campeonato Deportivo de Medios de Comunicación	180	180	-	-	180	-	
II Campeonato de Fútbol 20	150	150	-	-	150	-	
III Juegos Deportivos Infantiles	528	348	180	528	-	-	
Juegos Nacionales Deportivos Escolares	46,355	27,813	18,542	46,355	-	-	
Juegos Nacionales Deportivos Laborales	1,218	837	381	-	1,218	-	
Primer Campeonato de Kung Fu, Ajedrez, Natación, Karate y Fútbol	728	638	90	728	-	-	
Programa Permanente de Recreación y Deporte Para Todos Verano	753	413	322	753	-	-	
Segundo Campeonato de Natación	42	32	10	42	-	-	

Fuente: Consejo Regional del Deporte IPD - Ayacucho.

Elaboración: IPD - Oficina de Presupuesto y Planificación - Unidad de Estadística y Preinversión.

1.6.6 Participantes en eventos deportivos y recreativos, por sexo y grupo de edad realizados en la región Cajamarca, 2011.

Eventos deportivos y recreativos	Total	Sexo		Grupo de edad			Cantidad de eventos
		Hombre	Mujer	6-17	18-50	+50	
Total	13,572	9,310	4,262	12,232	1,279	61	10
Carrera del Día Olímpico Internacional	500	450	50	500	-	-	
Día del Desafío	370	350	20	-	370	-	
I Campeonato de Fútbol 7 Categoría Sub 9 y 11	550	550	-	550	-	-	
I Campeonato de Fútbol Interbarrios Categoría 18 años	210	210	-	130	80	-	
III Campeonato de Fútbol Interbarrios Categoría 13 años	385	385	-	385	-	-	
Juegos de Intercomunidades Campesinas y Centros Poblados	450	400	50	-	450	-	
Juegos Nacionales Deportivos Escolares	7,375	4,230	3,145	7,375	-	-	
Juegos Nacionales Deportivos Laborales	535	450	85	200	335	-	
Programa Permanente Vida Activa	61	1	60	-	-	61	
Programa Permanente de Recreación y Deporte Para Todos Verano	3,136	2,284	852	3,092	44	-	

Fuente: Consejo Regional del Deporte IPD - Cajamarca.

Elaboración: IPD - Oficina de Presupuesto y Planificación - Unidad de Estadística y Preinversión.

Continúa...

1.6.7 Participantes en eventos deportivos y recreativos, por sexo y grupo de edad realizados en la región Cusco, 2011.

Eventos deportivos y recreativos	Total	Sexo		Grupo de edad			Cantidad de eventos
		Hombre	Mujer	6-17	18-50	+50	
Total	48,954	27,170	21,784	45,364	3,480	110	21
Academia de Formación Deportiva	1,700	902	798	1,700	-	-	
Boxeo Internacional, Exhibición, Kina Malpartida	36	26	10	-	36	-	
Campeonato de Basquetbol en Silla de Ruedas	36	24	12	-	36	-	
Carrera del Día Olímpico Internacional	3,002	1,040	1,962	2,941	61	-	
Carrera Pedestre, Apoyo al Club Deportivo Real Garcilaso	1,600	976	624	1,502	98	-	
Exhibición de Destrezas del Programa de Iniciativas para Niños Especiales	80	48	32	80	-	-	
Festival de Interjardines	160	86	74	160	-	-	
Gran Presentación de los Coreanos, Taekwondo	60	60	-	-	60	-	
Juegos Deportivos Interinstitutos Superiores	680	382	298	-	680	-	
Juegos Deportivos Interdocentes, Provincia Cusco	744	415	329	-	744	-	
Juegos Deportivos y Recreativos del Adulto Mayor	110	66	44	-	-	110	
Juegos Nacionales Deportivos Escolares	35,306	19,788	15,518	35,306	-	-	
Juegos Nacionales Deportivos Laborales	933	808	125	-	933	-	
Olimpiadas Deportivas de los Trabajadores Municipales	623	358	265	-	623	-	
Olimpiadas Deportivas Especiales con Discapacidad Auditiva	60	39	21	60	-	-	
Olimpiadas Magisteriales de Docentes de Educación Especial	220	134	86	220	-	-	
Partido Internacional de Fútbol Amistoso Presidencial	48	48	-	-	48	-	
Programa de Talentos Deportivos	39	21	18	39	-	-	
Programa de Vacaciones Deportivas y Recreativas	1,700	902	798	1,700	-	-	
Programa Permanente de Recreación y Deporte Para Todos Verano	1,656	951	705	1,656	-	-	
XII Juegos Deportivos de la Juventud Trasandina (Judejut)	161	96	65	-	161	-	

Fuente: Consejo Regional del Deporte IPD - Cusco.

Elaboración: IPD - Oficina de Presupuesto y Planificación - Unidad de Estadística y Preinversión.

1.6.8 Participantes en eventos deportivos y recreativos, por sexo y grupo de edad realizados en la región Huancavelica, 2011.

Eventos deportivos y recreativos	Total	Sexo		Grupo de edad			Cantidad de eventos
		Hombre	Mujer	6-7	18-50	+50	
Total	69,735	41,874	27,861	67,128	2,153	454	15
Campeonato de Internos Mundialito 2011	184	168	16	-	184	-	
Campeonato Interregional de Basquetbol y Voleibol	103	48	55	103	-	-	
Campeonato Vacacional de Voleibol, Basquetbol, Natación y Fútbol 2011 Categoría 12 y 14 Años Internacional	1,044	654	390	1,044	-	-	
Carrera del Día Olímpico Internacional	226	179	47	-	226	-	
Carrera Pedestre en el Distrito de Yauli Categoría Juveniles	113	65	48	113	-	-	
Carrera Pedestre, Organizada por la ONG Tierra de Niños y Gobierno Regional	851	538	313	851	-	-	
Día del Desafío	200	130	70	45	155	-	
II Baby Minimarató Escolar	263	140	123	263	-	-	
Juegos Nacionales Deportivos Escolares	63,893	38,336	25,557	63,893	-	-	
Juegos Nacionales Deportivos Laborales	1,038	722	316	-	584	454	

Continúa...

1.6.8 Participantes en eventos deportivos y recreativos, por sexo y grupo de edad realizados en la región Huancavelica, 2011.

Conclusión

Eventos deportivos y recreativos	Total	Sexo		Grupo de edad			Cantidad de eventos
		Hombre	Mujer	6-17	18-50	+50	
Programa Permanente de Recreación y Deporte Para Todos Verano	735	441	294	735	-	-	
Realización de la Gran Velada Pugilística Interregional 2011	22	16	6	18	4	-	
Realización del I Baby Minimarató Inter I. E. Inicial	63	37	26	63	-	-	
V Media Maratón Internacional Villa Rica de Oropesa	1,000	400	600	-	1,000	-	

Fuente: Consejo Regional del Deporte IPD - Huancavelica.

Elaboración: IPD - Oficina de Presupuesto y Planificación - Unidad de Estadística y Preinversión.

1.6.9 Participantes en eventos deportivos y recreativos, por sexo y grupo de edad realizados en la región Huánuco, 2011.

Eventos deportivos y recreativos	Total	Sexo		Grupo de edad			Cantidad de eventos
		Hombre	Mujer	6-17	18-50	+50	
Total	41,690	25,482	16,208	37,424	3,364	902	20
Academia de Formación Deportiva	3,109	2,302	807	3,011	98	-	
Actividades Deportivas del Adulto Mayor	302	107	195	-	-	302	
Caminando por la Salud	2,000	1,000	1,000	200	1,600	200	
Campeonato de Fútbol 6 Primera División	240	240	-	240	-	-	
Campeonato de Handball	100	100	-	100	-	-	
Campeonato de Kung Fu	400	200	200	200	200	-	
Campeonato de Voleibol Primaria	165	-	165	165	-	-	
Campeonato Deportivo Adecopri	500	250	250	500	-	-	
Campeonato Deportivo de Nivel Inicial y Primario	544	544	-	544	-	-	
Campeonato Interjardines	300	300	-	300	-	-	
Campeonato Verano Fútbol, Voley y Básquet	870	500	370	870	-	-	
Carrera del Día Olímpico Internacional	364	294	70	295	69	-	
Carrera Pedestre Diario Ahora	200	100	100	-	200	-	
Juegos Nacionales Deportivos Escolares	30,187	18,112	12,075	30,187	-	-	
Juegos Nacionales Deportivos Laborales	291	261	30	-	291	-	
La Gran Maratón de Chinchaysuyo	1,208	712	496	245	906	57	
Programa de Talentos Deportivos	11	-	11	11	-	-	
Programa Permanente de Recreación y Deporte para Todos Verano	535	321	214	535	-	-	
Taller de Rehabilitación para Niños Especiales	21	16	5	21	-	-	
Taller del Adulto Mayor	343	123	220	-	-	343	

Fuente: Consejo Regional del Deporte IPD - Huánuco.

Elaboración: IPD - Oficina de Presupuesto y Planificación - Unidad de Estadística y Preinversión.

1.6.10 Participantes en eventos deportivos y recreativos, por sexo y grupo de edad realizados en la región Ica, 2011.

Eventos deportivos y recreativos	Total	Sexo		Grupo de edad			Cantidad de eventos
		Hombre	Mujer	6-17	18-50	+50	
Total	19,099	12,084	7,015	18,377	646	76	10
Campeonato Interbarrios de Fútbol	828	828	-	828	-	-	
Carrera de Chasquis	98	98	-	98	-	-	
Carrera del Día Olímpico Internacional	200	120	80	180	20	-	
Cuadrangular de Menores de Vóley y Básquet	128	40	88	128	-	-	
Juegos Nacionales Deportivos Escolares	11,506	6,999	4,507	11,506	-	-	
Juegos Nacionales Deportivos Laborales	702	611	91	-	626	76	
Programa de Talentos Deportivos	38	31	7	38	-	-	
Programa Permanente de Recreación y Deporte Para Todos Verano	859	514	345	859	-	-	
Deporte Permanente Pisco, Chincha y Nasca	4,669	2,802	1,867	4,669	-	-	
Tope de Ajedrez Ica-La Tinguña	71	41	30	71	-	-	

Fuente: Consejo Regional del Deporte IPD - Ica.

Elaboración: IPD - Oficina de Presupuesto y Planificación - Unidad de Estadística y Preinversión.

1.6.11 Participantes en eventos deportivos y recreativos, por sexo y grupo de edad realizados en la región Junín, 2011.

Eventos deportivos y recreativos	Total	Sexo		Grupo de edad			Cantidad de eventos
		Hombre	Mujer	6-17	18-50	+50	
Total	11,880	6,874	5,006	10,308	1,422	150	7
Carrera del Día Olímpico Internacional	350	250	100	215	115	20	
I Caminata por el Día Mundial de la Salud	1,500	875	625	950	420	130	
I Festival de Tenis de Mesa	550	370	180	430	120	-	
Juegos Nacionales Deportivos Escolares	7,434	4,041	3,393	7,434	-	-	
Juegos Nacionales Deportivos Laborales	767	572	195	-	767	-	
Programa de Talentos Deportivos	54	31	23	54	-	-	
Programa Permanente de Recreación y Deporte Para Todos Verano	1,225	735	490	1,225	-	-	

Fuente: Consejo Regional del Deporte IPD - Junín.

Elaboración: IPD - Oficina de Presupuesto y Planificación - Unidad de Estadística y Preinversión.

1.6.12 Participantes en eventos deportivos y recreativos, por sexo y grupo de edad realizados en la región La Libertad, 2011.

Eventos deportivos y recreativos	Total	Sexo		Grupo de edad			Cantidad de eventos
		Hombre	Mujer	6-17	18-50	+50	
Total	20,229	11,536	8,693	15,177	4,369	683	46
Academia de Formación Deportiva	1,844	1,143	701	1,844	-	-	
Caminata Nacional Caminando por el Bienestar Familiar	1,500	300	1,200	100	1,200	200	
Campeonato de Fútbol Interno en Establecimiento Penitenciario El Milagro	90	90	-	-	90	-	
Capacitación de Boxeo en Establecimiento Penitenciario de Varones	30	30	-	-	-	30	
Carrera del Día Olímpico Internacional	1,523	923	600	570	720	233	
Curso de Capacitación en Preparación Física-Fútbol	60	59	1	-	60	-	
Día del Desafío	600	260	340	380	180	40	
Exposición del Sistema Deportivo en los Distritos de Chicama y Simbal	120	75	45	-	120	-	
Festival de Boxeo Interpabellones Día de Resocialización del Interno C. P. E. Milagro	16	16	-	-	16	-	
Festival Deportivo del Adulto Mayor en el Distrito de Chocope (Entrega de Material Deportivo)	800	55	25	-	-	80	
I Campeonato de Fútbol Intercalles	144	144	-	-	144	-	
I Campeonato de Fútbol Interpabellones - INPE 2011	90	90	-	-	90	-	
I Campeonato de Fútbol 7 Categoría 10, 12 y 14-Maltin Power	240	240	-	240	-	-	
I Campeonato de Fútbol 8 Sub 9, Nivel Primario	64	64	-	64	-	-	
I Festival de Actividades Físicas y Recreativas, Caminata del Adulto Mayor	100	8	92	-	-	100	
I Festival de Boxeo-Aficionados	12	12	-	12	-	-	
I Festival de Fútbol Interno Centro Juvenil de Rehabilitación	40	40	-	40	-	-	
Festival de Fútbol 8, Voleibol Interprovincial Sub 11-Sub 14	332	188	144	332	-	-	
I Festival de Kung Fu-Alto Trujillo Intervida	80	50	30	60	20	-	
I Festival de Maratón de Integración-Omaped	30	22	8	-	30	-	
I Festival de Práctica de Vóley en Establecimiento Penitenciario de Mujeres	40	40	-	-	40	-	
I Festival de Sillas de Ruedas de Integración PCD	35	35	-	-	35	-	
I Festival de Talentos Deportivos-Moche	60	20	40	60	-	-	
I Festival Deportivo de Fútbol de México 70 en Establecimiento Penitenciario	40	40	-	-	40	-	
I Festival Deportivo I. E. Alfredo Tello Salavarría	100	60	40	100	-	-	
I Festival Deportivo por 30 Años de Creación del IPD	116	80	36	-	116	-	
I Taller Deportivo - INABIF	44	-	44	44	-	-	
I Torneo de Ajedrez Interpabellones C. P. E. Milagro	12	12	-	-	12	-	
II Campeonato Macrorregional del Norte	60	-	60	60	-	-	
II Juegos Recreativos Día Internacional de la Mujer	92	-	92	-	92	-	
III Biciesteada Interbarrios	60	60	-	60	-	-	
III Campeonato de Fútbol Interempresas de Taxis	320	320	-	-	320	-	
III Campeonato de Fútbol Interiglesias Evangélicas	162	162	-	-	162	-	
III Maratón Interbarrios	120	90	30	30	90	-	
IV Caminata de Integración Familiar	1,500	700	800	1,300	200	-	
Juegos Deportivos y Recreativos I. E. P. Santa María de Guadalupe	180	100	80	150	30	-	
Juegos Nacionales Deportivos Escolares	8,000	4,800	3,200	8,000	-	-	
Maratón Internacional de los Andes	80	55	25	-	80	-	
Minimaratón I. E. 80608 Julcán, Calamarca, Chaska	66	44	22	66	-	-	
Programa de Talentos Deportivos	57	23	34	57	-	-	

Continúa...

1.6.12 Participantes en eventos deportivos y recreativos, por sexo y grupo de edad realizados en la región La Libertad, 2011.

Eventos deportivos y recreativos	Total	Sexo		Grupo de edad			Cantidad de eventos
		Hombre	Mujer	6-17	18-50	+50	
		Programa Permanente de Recreación y Deporte Para Todos Verano	675	442	233	675	
V Campeonato de Integración Familiar en Moche	600	215	385	237	363	-	
V Juegos Deportivos Escolares del Nivel Primario	574	257	317	574	-	-	
VI Juegos Recreativos Deportivos Interjardines	122	69	53	122	-	-	
VIII Rally Internacional de Ciclismo de Montaña	35	35	-	-	35	-	
XI Maratón José Castillo Bobadilla	84	68	16	-	84	-	

Fuente: Consejo Regional del Deporte IPD - La Libertad.

Elaboración: IPD - Oficina de Presupuesto y Planificación - Unidad de Estadística y Preinversión .

1.6.13 Participantes en eventos deportivos y recreativos, por sexo y grupo de edad realizados en la región Lambayeque, 2011.

Eventos deportivos y recreativos	Total	Sexo		Grupo de edad			Cantidad de eventos
		Hombre	Mujer	6-17	18-50	+50	
Total	15,715	9,889	5,826	14,211	1,319	185	9
Academia de Formación Deportiva	450	300	150	325	125	-	
Campeonato Deportivo Escolar	570	320	250	570	-	-	
Carrera del Día Olímpico Internacional	200	120	80	140	50	10	
Día del Desafío	675	425	250	-	500	175	
Juegos Nacionales Deportivos Escolares	9,610	5,161	4,449	9,610	-	-	
Juegos Nacionales Deportivos Laborales	294	270	24	-	294	-	
Programa de Talentos Deportivos	87	44	43	87	-	-	
Programa Permanente de Recreación y Deporte Para Todos Verano	1,329	749	580	1,329	-	-	
Torneo Interescolar de Fútbol	2,500	2,500	-	2,150	350	-	

Fuente: Consejo Regional del Deporte IPD - Lambayeque.

Elaboración: IPD - Oficina de Presupuesto y Planificación - Unidad de Estadística y Preinversión.

1.6.14 Participantes en eventos deportivos y recreativos, por sexo y grupo de edad realizados en la región Lima ^{1/}, 2011.

Eventos deportivos y recreativos	Total	Sexo		Grupo de edad			Cantidad de eventos
		Hombre	Mujer	6-17	18-50	+50	
Total	85,545	54,831	30,714	60,097	20,880	4,568	29
Actualización Deportiva y Campeonato de Baloncesto en Silla de Ruedas en Cusco, Cajamarca y Piura	480	260	220	-	480	-	
Campeonato de Futsal para Ciegos en Lima	120	70	50	-	120	-	
Campeonato de Natación para Discapacitados en Lima y Callao	50	30	20	-	50	-	
Campeonato Multisectorial Laboral Clasificador de Fútbol 7	560	500	60	-	560	-	
Campeonato Multisectorial Laboral Clasificador de Voleibol Damas y Mixto, Fútbol Libre y Master	520	305	215	-	520	-	
Campeonato Nacional por Disciplina de Talentos Deportivos	316	115	201	316	-	-	
Charlas Deportivas Recreativas para el Adulto Mayor	210	42	168	-	-	210	
Encuentro Nacional de Personas Mayores	240	48	192	-	-	240	
Festival de Natación	150	30	120	-	-	150	
Festival Recreativo Danzas Peruanas	240	120	120	-	-	240	
Festival Recreativo Fulbito Mayor	200	200	-	-	-	200	
Festival Recreativo Gimnasia	300	60	240	-	-	300	
Festival Recreativo Madres Activas	400	80	320	-	-	400	
Festival Recreativo Tai Chi	300	60	240	-	-	300	
Juegos Deportivos de Integración Fronteriza-Binacionales	1,445	867	578	1,445	-	-	
Juegos Deportivos Internos IPD	161	131	30	-	161	-	
Juegos Nacionales Deportivos Escolares (Lima y Callao)	23,953	14,372	9,581	23,953	-	-	
Juegos Sudamericanos Escolares	240	144	96	240	-	-	
Muévete Por Tu Salud (28 Eventos Deportivos en Centros Penitenciarios de Varones)	6,488	6,488	-	-	4,525	1,963	
Por Una Esperanza (36 Eventos Deportivos en Centros Penitenciarios de Damas)	3,885	-	3,885	2,120	1,200	565	
Programa Crecer con Deporte	12,410	6,299	6,111	12,410	-	-	
Programa de Talentos Deportivos	348	207	141	348	-	-	
Programa Permanente de Recreación y Deporte Para Todos Verano	14,238	7,969	6,269	14,238	-	-	
Seminario Deporte y las Personas con Discapacidad	200	150	50	-	200	-	
Seminario Realidad y Perspectivas del Deporte Laboral	120	80	40	-	120	-	
Una Luz en el Camino (17 Eventos Deportivos en los Centros de Diagnóstico y Rehabilitación Juvenil)	1,187	966	221	1,187	-	-	
V Campeonato Intermunicipalidades de Fútbol Forjando Campeones	12,344	12,344	-	-	12,344	-	
Verano Deportivo para los Trabajadores del IPD	600	600	-	-	600	-	

1/ Incluye los participantes de la región Callao.

Fuente: Consejo Regional del Deporte IPD - Lima.

Elaboración: IPD - Oficina de Presupuesto y Planificación - Unidad de Estadística y Preinversión.

1.6.15 Participantes en eventos deportivos y recreativos, por sexo y grupo de edad realizados en la región Lima Provincias, 2011.

Eventos deportivos y recreativos	Total	Sexo		Grupo de edad			Cantidad de eventos
		Hombre	Mujer	6-17	18-50	+50	
Total	3,851	2,474	1,377	1,705	2,047	99	11
Campeonato de Apafas	300	180	120	-	300	-	
Carrera del Día Olímpico Internacional	89	49	40	16	58	15	
Carrera Pedestre-Huacho/Vegueta	100	70	30	20	68	12	
Día del Desafío	903	452	451	240	591	72	
I Campeonato de Mototaxistas	350	350	-	-	350	-	
I Campeonato de Vóley Masculino	150	150	-	-	150	-	
I Campeonato Interbarrios de Juntas Vecinales	200	200	-	-	200	-	
I Festival de Atletismo de Niños	400	200	200	400	-	-	
Primeros Juegos Interuniversitarios e Institutos Superiores	330	198	132	-	330	-	
Programa de Talentos Deportivos	71	52	19	71	-	-	
Programa Permanente de Recreación y Deporte Para Todos Verano	958	573	385	958	-	-	

Fuente: Consejo Regional del Deporte IPD - Lima Provincias.

Elaboración: IPD - Oficina de Presupuesto y Planificación - Unidad de Estadística y Preinversión.

1.6.16 Participantes en eventos deportivos y recreativos, por sexo y grupo de edad realizados en la región Loreto, 2011.

Eventos deportivos y recreativos	Total	Sexo		Grupo de edad			Cantidad de eventos
		Hombre	Mujer	6-17	18-50	+50	
Total	9,726	6,160	3,566	9,638	88	-	2
Juegos Nacionales Deportivos Escolares	7,027	4,510	2,517	7,027	-	-	
Programa Permanente de Recreación y Deporte Para Todos Verano	2,699	1,650	1,049	2,611	88	-	

Fuente: Consejo Regional del Deporte IPD - Loreto.

Elaboración: IPD - Oficina de Presupuesto y Planificación - Unidad de Estadística y Preinversión.

1.6.17 Participantes en eventos deportivos y recreativos, por sexo y grupo de edad realizados en la región Madre de Dios, 2011.

Eventos deportivos y recreativos	Total	Sexo		Grupo de edad			Cantidad de eventos
		Hombre	Mujer	6-17	18-50	+50	
Total	21,374	13,727	7,647	12,984	8,167	223	26
Academia de Formación Deportiva	513	403	110	513	-	-	
Campeonato Internacional de Fútbol de Menores 2011	96	96	-	96	-	-	
Carrera del Día Olímpico Internacional	116	87	29	74	40	2	
Deporte Sin Barreras Basquetbol en Silla de Ruedas	14	9	5	-	14	-	
Día del Desafío	5,139	3,249	1,890	3,120	1,896	123	
Festival por el Día de la Educación Física	600	320	280	600	-	-	
I Campeonato de Fisiculturismo Copa Puerto Maldonado	10	10	-	-	10	-	
I Copa Campeón de Campeones 2011	229	159	70	-	229	-	
I Encuentro Recreativo Cultural del Adulto Mayor 2011	98	24	74	-	-	98	
I Festival Recreativo de Educación Inicial	68	35	33	68	-	-	
I Juegos Deportivos Recreativos Militares y Policiales 2011	614	506	108	-	614	-	
Deporte Para Todos Por Una Paz Perdurable							
I Torneo de Basquetbol Interregional Cusco-Madre de Dios	84	56	28	-	84	-	
I Torneo Intercity de Academias de Voleibol 2011 Buscando Talentos	108	-	108	-	108	-	
I Torneo Regional de Ajedrez	36	30	6	36	-	-	
II Juegos Recreativos Especiales	27	11	16	27	-	-	
II Torneo de Ajedrez Copa Ciudad de Puerto Maldonado	28	25	3	22	6	-	
IV Copa Fundación de Fútbol	160	80	80	160	-	-	
IV Copa Interacademias de Fútbol Forjando Campeones	340	340	-	340	-	-	
IV Copa Internacional de Voleibol Copa El Califa	84	48	36	-	84	-	
Juegos Deportivos Recreativos Especiales 2011 Existir Es Hacerme Sentir	41	25	16	41	-	-	
Juegos Nacionales Deportivos Escolares	6,197	3,500	2,697	6,197	-	-	
Juegos Nacionales Deportivos Folclóricos Intercomunidades Campesinas y Nativas	4,006	3,076	930	-	4,006	-	
Juegos Nacionales Deportivos Laborales	696	408	288	-	696	-	
Programa Permanente de Recreación y Deporte Para Todos Verano	1,602	844	758	1,602	-	-	
Torneo de Baloncesto y Voleibol Noche de Campeones	88	44	44	88	-	-	
VII Juegos Deportivos Penal San Francisco de Asís	380	342	38	-	380	-	

Fuente: Consejo Regional del Deporte IPD - Madre de Dios.

Elaboración: IPD - Oficina de Presupuesto y Planificación - Unidad de Estadística y Preinversión.

1.6.18 Participantes en eventos deportivos y recreativos, por sexo y grupo de edad realizados en la región Moquegua, 2011.

Eventos deportivos y recreativos	Total	Sexo		Grupo de edad			Cantidad de eventos
		Hombre	Mujer	6-17	18-50	+50	
Total	17,418	8,804	8,614	13,114	4,253	51	25
Academia de Formación Deportiva	145	98	47	145	-	-	
Campeonato Futsal Libre de Damas y Varones	398	210	188	111	287	-	
Campeonato Nacional de Fútbol Menores Copa Ejército del Perú Categoría A y B, Ilo	224	224	-	224	-	-	
Carrera del Día Olímpico Internacional	1,640	898	742	642	998	-	
Confraternidad Deportiva Escuela IPD Ilo-Tacna	220	160	60	220	-	-	
Curso de Capacitación Eseful Fútbol	20	1	19	-	20	-	
Día del Desafío	3,700	500	3,200	2,548	1,152	-	
Gran Carrera Pedestre Santa Rosa de Lima	975	680	295	835	127	13	
I Campeonato de Vóley y Futsal Copa Cerveza Anpay	327	192	135	68	259	-	
I Torneo Regional Sur de Rugby	80	80	-	-	80	-	
I y II Festival de Atletismo	178	111	67	108	70	-	
I y II Maratón en Moquegua	650	430	220	650	-	-	
Juegos Nacionales Deportivos Escolares	5,708	3,125	2,583	5,708	-	-	
Juegos Nacionales Deportivos Laborales	566	456	110	-	566	-	
Maratón	206	156	50	-	206	-	
Maratón del 46 Aniversario CPM San Francisco	45	18	27	30	15	-	
Primer Torneo Regional de Atletismo Moquegua	315	115	200	245	50	20	
Programa Permanente Vida Activa	18	1	17	-	-	18	
Programa Permanente de Recreación y Deporte Para Todos Verano	747	448	299	747	-	-	
Torneo de Inderbol-Fútbol 16	288	288	-	-	288	-	
Torneo Selectivo de Atletismo	24	14	10	-	24	-	
Torneo Selectivo de Boxeo	26	25	1	-	26	-	
XII Juegos Deportivos de la Juventud Trasandina (Judejut)	85	51	34	-	85	-	
XVII Tricicleada IPD-Santa Catalina	43	22	21	43	-	-	
XXI Juegos Deportivos de Educación Inicial 2011	790	501	289	790	-	-	

Fuente: Consejo Regional del Deporte IPD - Moquegua.

Elaboración: IPD - Oficina de Presupuesto y Planificación - Unidad de Estadística y Preinversión.

1.6.19 Participantes en eventos deportivos y recreativos, por sexo y grupo de edad realizados en la región Pasco, 2011.

Eventos deportivos y recreativos	Total	Sexo		Grupo de edad			Cantidad de eventos
		Hombre	Mujer	6-17	18-50	+50	
Total	27,709	16,288	11,421	23,193	4,436	80	17
Campeonato de Fulbito del Adulto Mayor	80	80	-	-	50	30	
Campeonato de Futsal de Colegios Profesionales	120	120	-	-	120	-	
Campeonato de Futsal y Voleibol de Madres	780	-	780	-	780	-	
Campeonato de Futsal y Voleibol de Menores	150	85	65	150	-	-	
Campeonato Deportivo del Gobierno Regional	450	250	200	-	400	50	
Carrera del Día Olímpico Internacional	500	250	250	480	20	-	

Continúa...

1.6.19 Participantes en eventos deportivos y recreativos, por sexo y grupo de edad realizados en la región Pasco, 2011.

Conclusión

Eventos deportivos y recreativos	Total	Sexo		Grupo de edad			Cantidad de eventos
		Hombre	Mujer	6-17	18-50	+50	
Carrera Infantil Elvira García García	380	200	180	380	-	-	
Carrera Pedestre	530	320	210	530	-	-	
Carrera Pedestre Señor de Exaltación	150	110	40	150	-	-	
Copa IPD de Futsal y Voleibol Campeón de Campeones Interpadres de Familia	140	70	70	-	140	-	
Día del Deporte Nacional	580	365	215	580	-	-	
Día del Desafío	15,250	9,550	5,700	12,850	2,400	-	
I Cena de Campeones	75	40	35	60	15	-	
III Carrera de Papanoeles	280	154	126	259	21	-	
Juegos Nacionales Deportivos Escolares	6,586	3,704	2,882	6,586	-	-	
Juegos Nacionales Deportivos Laborales	490	370	120	-	490	-	
Programa Permanente de Recreación y Deporte Para Todos Verano	1,168	620	548	1,168	-	-	

Fuente: Consejo Regional del Deporte IPD - Pasco.

Elaboración: IPD - Oficina de Presupuesto y Planificación - Unidad de Estadística y Preinversión.

1.6.20 Participantes en eventos deportivos y recreativos, por sexo y grupo de edad realizados en la región Piura, 2011.

Eventos deportivos y recreativos	Total	Sexo		Grupo de edad			Cantidad de eventos
		Hombre	Mujer	6-17	18-50	+50	
Total	32,367	19,846	12,521	30,483	1,357	527	25
Campeonato de Basquetbol en Silla de Ruedas	20	20	-	-	20	-	
Campeonato de Fútbol Interaulas Coorganizado con el Colegio Alfonso Ugarte	250	250	-	250	-	-	
Campeonato Infantil de Voleibol Distrital de Castilla e IPD	200	-	200	200	-	-	
Campeonato Infantil de Voleibol Liga de Voleibol Distrital de Castilla e IPD	200	-	200	200	-	-	
Campeonato Internacional de Fútbol Copa Cup IPD 2011	1,250	1,250	-	1,250	-	-	
Campeonato IRT de Ajedrez en Piura	50	42	8	28	21	1	
Campeonato Nacional de Gimnasia Artística Femenina y Masculina	600	400	200	600	-	-	
Campeonato Regional Dojo Koga de Judo e IPD	100	70	30	100	-	-	
Campeonato Relámpago de Fútbol en Penal Río Seco	88	88	-	-	62	26	
Carrera del Día Olímpico Internacional	100	70	30	80	15	5	
Creciendo con el Fútbol	826	826	-	826	-	-	
Festival de Natación, Inauguración Piscina Olímpica	175	100	75	170	5	-	
Festival de Natación, Municipalidad Distrital de Castilla e IPD	150	100	50	150	-	-	
I Campeonato Internacional de Taekwondo en Máncora	510	310	200	380	130	-	
III Olimpiadas Pronoeis Municipales	1,224	816	408	1,224	-	-	
Inauguración IV Olimpiadas Deportivas Universitarias Región Piura	315	210	105	-	315	-	

Continúa...

1.6.20 Participantes en eventos deportivos y recreativos, por sexo y grupo de edad realizados en la región Piura, 2011.

Conclusión

Eventos deportivos y recreativos	Total	Sexo		Grupo de edad			Cantidad de eventos
		Hombre	Mujer	6-17	18-50	+50	
Juegos Deportivos de Entidades Financieras	184	116	68	-	184	-	
Juegos Deportivos de Nivel Inicial y Superior	792	416	376	648	144	-	
Juegos Nacionales Deportivos Escolares	22,725	12,883	9,842	22,725	-	-	
Juegos Nacionales Deportivos Laborales	495	319	176	-	-	495	
Olimpiadas Deportivas para Contadores-IPD	308	208	100	-	308	-	
Programa Mi Barrio Deportivo, Visitas a AA. HH.	433	253	180	380	53	-	
Programa de Talentos Deportivos	38	15	23	38	-	-	
Programa Permanente de Recreación y Deporte Para Todos Verano	950	700	250	850	100	-	
Proyecto Desafío 2020 Copa Federativa	384	384	-	384	-	-	

Fuente: Consejo Regional del Deporte IPD - Piura.

Elaboración: IPD - Oficina de Presupuesto y Planificación - Unidad de Estadística y Preinversión.

1.6.21 Participantes en eventos deportivos y recreativos, por sexo y grupo de edad realizados en la región Puno, 2011.

Eventos deportivos y recreativos	Total	Sexo		Grupo de edad			Cantidad de eventos
		Hombre	Mujer	6-17	18-50	+50	
Total	15,808	8,771	7,037	14,228	1,510	70	17
Academia de Formación Deportiva	75	40	35	75	-	-	
Campeonato de Basquetbol en Silla de Ruedas	80	45	35	-	80	-	
Campeonato Deportivo Macrorregional Conadis	92	82	10	-	92	-	
Campeonato Omaped (Futsal y Ajedrez)	42	23	19	-	42	-	
Campeonato Regional de Boxeo	103	59	44	75	28	-	
Carrera del Día Olímpico Internacional	108	60	48	28	80	-	
Circuito Ciclístico	70	70	-	20	50	-	
Día del Desafío	590	300	290	200	390	-	
Firt Internacional de Ajedrez	60	42	18	20	40	-	
I Campeonato de Básquet Interclubes Provinciales	160	90	70	-	160	-	
I Campeonato de Karate Internacional	270	140	130	200	70	-	
I Gran Bicicleteada	146	78	68	80	66	-	
Juegos Nacionales Deportivos Escolares	12,400	6,800	5,600	12,400	-	-	
Juegos Nacionales Deportivos Laborales	370	190	180	20	280	70	
Programa de Talentos Deportivos	26	23	3	26	-	-	
Programa Permanente de Recreación y Deporte Para Todos Verano	1,084	650	434	1,084	-	-	
XII Juegos Deportivos de la Juventud Trasandina (Judejut)	132	79	53	-	132	-	

Fuente: Consejo Regional del Deporte IPD - Puno.

Elaboración: IPD - Oficina de Presupuesto y Planificación - Unidad de Estadística y Preinversión.

1.6.22 Participantes en eventos deportivos y recreativos, por sexo y grupo de edad realizados en la región San Martín, 2011.

Eventos deportivos y recreativos	Total	Sexo		Grupo de edad			Cantidad de eventos
		Hombre	Mujer	6-17	18-50	+50	
Total	42,077	21,841	20,236	37,456	3,943	678	7
Campeonato Fútbol 7	216	216	-	216	-	-	
Copa Pulsar Moyobamba	204	204	-	204	-	-	
Día del Desafío	4,200	1,900	2,300	712	2,810	678	
Juegos Nacionales Deportivos Escolares	35,168	17,980	17,188	35,168	-	-	
Juegos Nacionales Deportivos Laborales	1,133	851	282	-	1,133	-	
Programa de Talentos Deportivos	33	16	17	33	-	-	
Programa Permanente de Recreación y Deporte Para Todos Verano	1,123	674	449	1,123	-	-	

Fuente: Consejo Regional del Deporte IPD - San Martín.

Elaboración: IPD - Oficina de Presupuesto y Planificación - Unidad de Estadística y Preinversión.

1.6.23 Participantes en eventos deportivos y recreativos, por sexo y grupo de edad realizados en la región Tacna, 2011.

Eventos deportivos y recreativos	Total	Sexo		Grupo de edad			Cantidad de eventos
		Hombre	Mujer	6-17	18-50	+50	
Total	73,260	37,014	36,246	48,540	22,751	1,969	19
Caminata por la Salud	600	100	500	500	100	-	
Campeonato de Ciclismo	39	39	-	30	9	-	
Campeonato de Gimnasia Escolar	53	13	40	53	-	-	
Campeonato de Gimnasia Internacional	31	6	25	31	-	-	
Campeonato Deportivo de Fútbol-Construcción Civil	400	400	-	-	350	50	
Campeonato Deportivo de Fútbol en Penal de Mujeres	18	-	18	-	18	-	
Campeonato Interno de Atletismo I. E. MUM y FAZ	500	-	500	500	-	-	
Día del Desafío	57,469	27,609	29,860	34,950	20,600	1,919	
Encuentro de Academias de Natación	193	101	92	193	-	-	
Festival Deportivo de Atletismo Nivel Inicial	240	120	120	240	-	-	
Festival Deportivo de Talentos Deportivos	400	300	100	400	-	-	
Gran Clásica de Ciclismo XIII Edición	150	150	-	-	150	-	
I Juegos Deportivos Recreativos Internacionales Entre Trabajadores del IPD Zona Sur	100	70	30	-	100	-	
Juegos Nacionales Deportivos Escolares	7,567	4,540	3,027	7,567	-	-	
Juegos Nacionales Deportivos Laborales	1,279	1,171	108	-	1,279	-	
Maratón Príncipe (Atletismo)	20	13	7	15	5	-	
Programa de Talentos Deportivos	59	27	32	59	-	-	
Programa Permanente de Recreación y Deporte Para Todos Verano	4,002	2,271	1,731	4,002	-	-	
XII Juegos Deportivos de la Juventud Trasandina (Judejut)	140	84	56	-	140	-	

Fuente: Consejo Regional del Deporte IPD - Tacna.

Elaboración: IPD - Oficina de Presupuesto y Planificación - Unidad de Estadística y Preinversión.

1.6.24 Participantes en eventos deportivos y recreativos, por sexo y grupo de edad realizados en la región Tumbes, 2011.

Eventos deportivos y recreativos	Total	Sexo		Grupo de edad			Cantidad de eventos
		Hombre	Mujer	6-17	18-50	+50	
Total	6,589	4,224	2,365	5,842	747	-	8
Academia de Formación Deportiva	141	110	31	141	-	-	
Caminata y Feria por el Día del Deporte	740	540	200	689	51	-	
Campeonato de Voleibol y Fútbol	280	160	120	280	-	-	
Carrera del Día Olímpico Internacional	420	334	86	334	86	-	
Juegos Nacionales Deportivos Escolares	3,177	1,906	1,271	3,177	-	-	
Juegos Nacionales Deportivos Laborales	610	526	84	-	610	-	
Programa de Talentos Deportivos	47	23	24	47	-	-	
Programa Permanente de Recreación y Deporte Para Todos Verano	1,174	625	549	1,174	-	-	

Fuente: Consejo Regional del Deporte IPD - Tumbes.

Elaboración: IPD - Oficina de Presupuesto y Planificación - Unidad de Estadística y Preinversión.

1.6.25 Participantes en eventos deportivos y recreativos, por sexo y grupo de edad realizados en la región Ucayali, 2011.

Eventos deportivos y recreativos	Total	Sexo		Grupo de edad			Cantidad de eventos
		Hombre	Mujer	6-17	18-50	+50	
Total	45,209	25,557	19,652	32,244	12,965	-	8
Campeonato de Fútbol de Primera División 2011 Callería, Yarinacocha y Manantay	580	580	-	225	355	-	
Campeonato Minibasketbol Copa IPD 2011	55	30	25	55	-	-	
Carrera del Día Olímpico Internacional	124	78	46	50	74	-	
Día del Desafío	28,600	16,080	12,520	16,390	12,210	-	
Juegos Nacionales Deportivos Escolares	14,747	8,077	6,670	14,747	-	-	
Juegos Nacionales Deportivos Laborales	326	258	68	-	326	-	
Programa de Talentos Deportivos	21	-	21	21	-	-	
Programa Permanente de Recreación y Deporte Para Todos Verano	756	454	302	756	-	-	

Fuente: Consejo Regional del Deporte IPD - Ucayali.

Elaboración: IPD - Oficina de Presupuesto y Planificación - Unidad de Estadística y Preinversión.

2

ESTADÍSTICAS DEL DEPORTE AFILIADO



Este capítulo contiene información estadística sobre los más importantes eventos deportivos, nacionales e internacionales, en los cuales han participado los atletas peruanos de alta competencia de las diferentes disciplinas del país afiliados a una federación deportiva.

Los datos que se presentan contienen los principales indicadores estadísticos deportivos como son: cantidad de eventos nacionales e internacionales, total de participantes por sexo, número de medallas obtenidas en certámenes internacionales distribuidos por federación, subvenciones otorgadas a las federaciones deportivas y apoyo directo al atleta de alta competencia por fuente de financiamiento.

Las fuentes de información provienen de los informes enviados por la Dirección Nacional de Deporte Afiliados y las diversas federaciones deportivas nacionales.

2.1 SUBVENCIONES OTORGADAS A FEDERACIONES DEPORTIVAS Y APOYO AL DEPORTISTA PERUANO DE ALTA COMPETENCIA

2.1.1 Consolidado de subvenciones otorgadas a federaciones deportivas y otras entidades deportivas por la fuente de Recursos Ordinarios y Recursos Directamente Recaudados, 2011 (Nuevos soles)

Nº	Federación deportiva y otras entidades deportivas	Fuente de financiamiento		Total
		Recursos Ordinarios	Recursos Directamente Recaudados	
	Total	6,725,327.12	6,793,791.28	13,519,118.40
1	Actividades Subacuáticas	11,804.72	48,000.00	59,804.72
2	Aerodeportiva	-	-	-
3	Ajedrez	25,358.00	19,990.00	45,348.00
4	Andinismo y Deportes de Invierno	-	-	-
5	Atletismo	-	-	-
6	Automovilismo Deportivo	-	-	-
7	Bádminton	391,855.20	392,723.60	784,578.80
8	Basquetbol	-	-	-
9	Béisbol	93,882.00	115,747.00	209,629.00
10	Billar	210,679.28	35,885.00	246,564.28
11	Bochas	58,518.72	36,368.00	94,886.72
12	Bolos	-	-	-
13	Boxeo	106,652.72	21,315.00	127,967.72
14	Bridge	-	-	-
15	Ciclismo	12,764.36	11,000.00	23,764.36
16	Deportes Equestres	23,204.72	14,200.00	37,404.72
17	Esgrima	108,540.00	55,974.00	164,514.00
18	Esquí Acuático	3,491.00	47,777.00	51,268.00
19	Fisicoculturismo y Fitness	101,852.75	35,000.00	136,852.75
20	Fútbol	-	-	-
21	Gimnasia	144,623.58	133,117.20	277,740.78
22	Golf	-	50,000.00	50,000.00
23	Handball	11,700.00	8,100.00	19,800.00
24	Hockey	-	-	-
25	Judo	-	-	-
26	Karate	203,013.83	217,787.00	420,800.83
27	Kartismo	-	-	-
28	Kick Boxing	-	-	-
29	Kung Fu	32,328.54	45,000.30	77,328.84
30	Levantamiento de Pesas	352,703.44	253,404.10	606,107.54
31	Levantamiento de Potencia	-	-	-
32	Lucha Amateur	13,321.44	-	13,321.44
33	Motociclismo	24,292.84	92,700.00	116,992.84
34	Motonáutica	78,350.00	10,000.00	88,350.00
35	Muay Thai	2,000.00	28,000.00	30,000.00
36	Natación	338,523.90	20,000.00	358,523.90
37	Paleta Frontón	15,394.44	20,000.00	35,394.44
38	Polo	-	-	-
39	Remo	20,042.63	95,000.00	115,042.63

Continúa...

Conclusión

N°	Federación deportiva y otras entidades deportivas	Fuente de financiamiento		Total
		Recursos Ordinarios	Recursos Directamente Recaudados	
40	Rugby	36,502.00	76,000.00	112,502.00
41	Softbol	137,671.44	56,578.00	194,249.44
42	Squash Racket	-	-	-
43	Tabla	147,150.00	387,286.56	534,436.56
44	Taekwondo	193,399.50	107,662.00	301,061.50
45	Tenis	357,507.46	146,985.80	504,493.26
46	Tenis de Mesa	100,165.44	138,880.00	239,045.44
47	Tiro	240,245.06	140,960.00	381,205.06
48	Tiro con Arco	4,000.00	522.00	4,522.00
49	Triatlón	47,040.00	102,207.72	149,247.72
50	Vela	88,917.72	310,980.00	399,897.72
51	Voleibol	645,846.92	593,859.00	1,239,705.92
52	COP	2,341,983.47	2,924,782.00	5,266,765.47

Nota: El total de subvenciones otorgadas a federaciones no incluye el gasto otorgado a especialistas del convenio Cuba-Deportes.

Fuente: Instituto Peruano del Deporte - Dirección Nacional de Deporte Afiliados.

Elaboración: Instituto Peruano del Deporte - Oficina de Presupuesto y Planificación - Unidad de Estadística y Preinversión.

2.1.2 Subvenciones otorgadas a federaciones deportivas

Las subvenciones otorgadas a las federaciones deportivas durante el 2011 fueron de S/. 13,519,118.40 (ver cuadro 2.1.1), de los cuales el 50 % correspondió por Recursos Ordinarios y el 50 % por Recursos Directamente Recaudados, tal como se muestra en el gráfico N° 2.1.

Gráfico N° 2.1

Subvenciones otorgadas a federaciones y otras entidades por fuente de financiamiento, 2011 (Porcentaje)

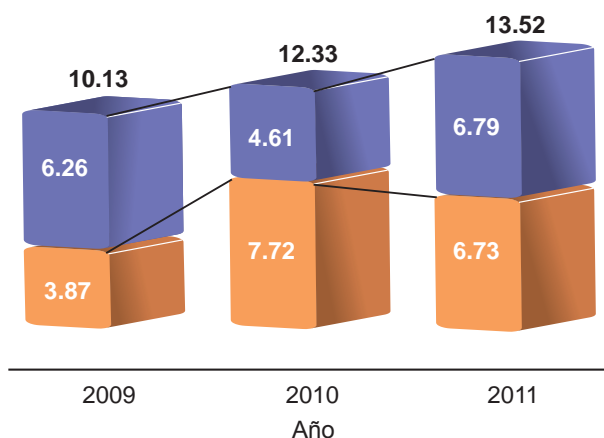


Total subvenciones
S/. 13,519,118.40

Fuente: Instituto Peruano del Deporte - Dirección Nacional de Deporte Afiliados.

Gráfico N° 2.2

Subvenciones otorgadas a federaciones y otras entidades deportivas por fuente de financiamiento, 2009-2011 (Millones de nuevos soles)



Recursos Directamente Recaudados (Azul) Recursos Ordinarios (Naranja)

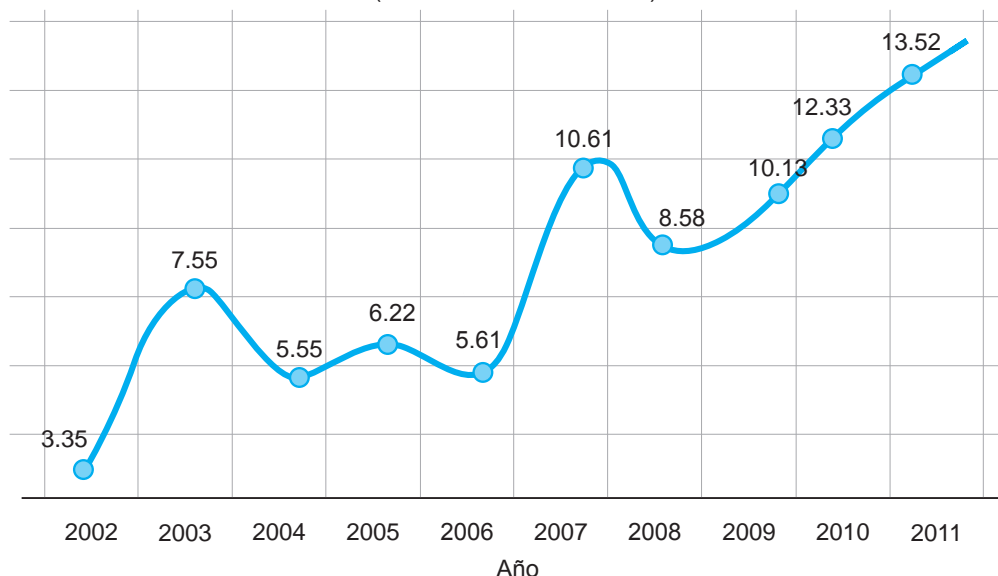
Fuente: Instituto Peruano del Deporte - Dirección Nacional de Deporte Afiliados.

Comparando el 2011 con respecto al 2010, se aprecia un incremento de 9.65 % en las subvenciones otorgadas a federaciones deportivas. (Ver gráfico N° 2.2).

El gráfico N° 2.3 muestra las subvenciones otorgadas a federaciones deportivas realizadas del 2002 al 2011, en él se observa que el 2011 fue el año de mayor subvención.

Gráfico N° 2.3

Evolución anual de las subvenciones otorgadas a federaciones y otras entidades deportivas, 2002-2011 (Millones de nuevos soles)



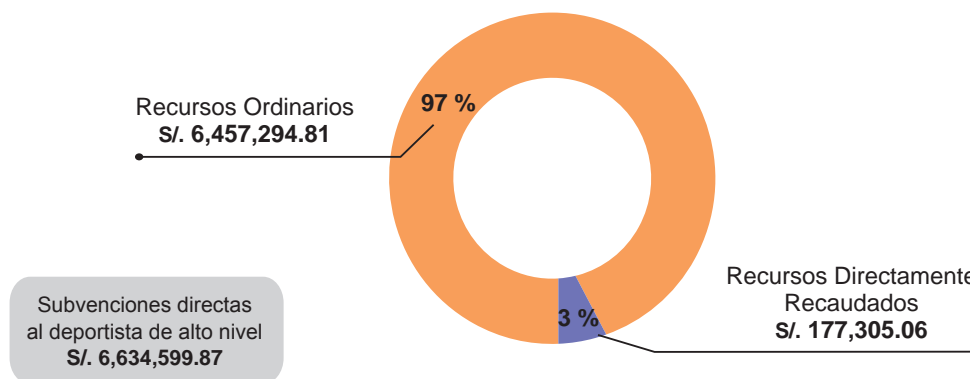
Fuente: Instituto Peruano del Deporte - Dirección Nacional de Deporte Afiliados.

2.1.3 Subvenciones directas al deportista de alto nivel, 2011

La subvención por concepto de apoyo al deportista durante el 2011 fue de S/. 6,634,599.87, de los cuales el 97 % fue con cargo a la fuente de financiamiento Recursos Ordinarios y el 3 % por Recursos Directamente Recaudados, tal como se muestra en el gráfico N° 2.4.

Gráfico N° 2.4

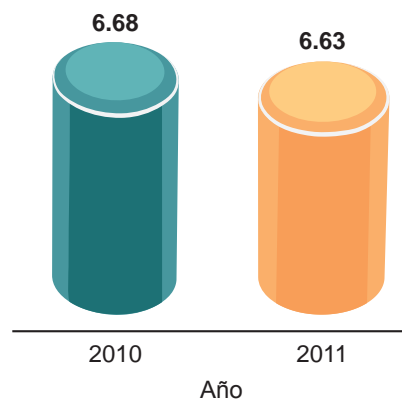
Subvenciones directas al deportista de alto nivel por fuente de financiamiento, 2011 (Nuevos soles)



Fuente: Instituto Peruano del Deporte - Dirección Nacional de Deporte Afiliados.

Gráfico N° 2.5

Subvenciones directas al deportista de alto nivel, 2010-2011
(Millones de nuevos soles)



Fuente: Instituto Peruano del Deporte - Dirección Nacional de Deporte Afiliados.

Comparando el 2011 con respecto al 2010, se aprecia una disminución de 0.75 % en la subvención por concepto de apoyo al deportista de alto nivel y a personas naturales. (Ver gráfico N° 2.5).

2.1.3.1 Subvenciones directas al deportista de alto nivel por toda fuente de financiamiento, según rubro, 2011

Durante el 2011 se destinó la suma de S/. 4,534,686, en vales alimenticios, apoyo económico, póliza de seguro médico, premios, así como medicinas y pasajes, beneficiando a un total de 418 deportistas.

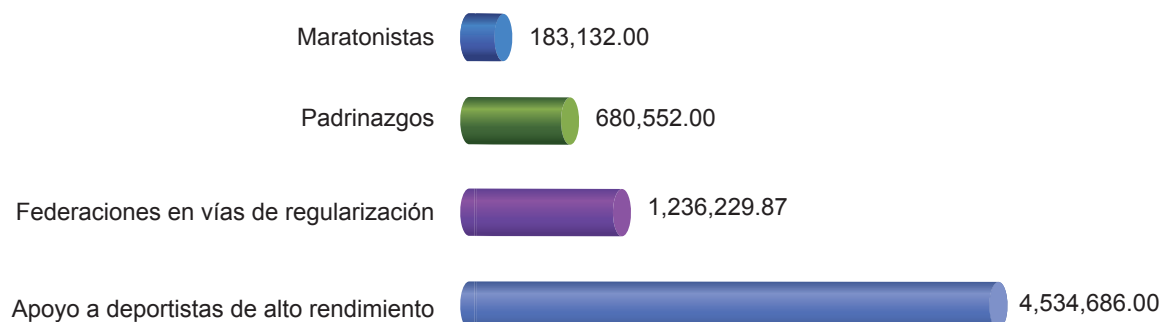
Rubro	Fuente de financiamiento		Total
	Recursos Ordinarios	Recursos Directamente Recaudados	
Total	6,457,294.81	177,305.06	6,634,599.87
Apoyo a deportistas de alto rendimiento	4,534,686.00	-	4,534,686.00
Vales de consumo	1,363,620.00	-	1,363,620.00
Apoyo económico	1,469,650.00	-	1,469,650.00
Seguro médico	439,576.00	-	439,576.00
Premios	515,574.00	-	515,574.00
Pasajes, viáticos, alojamiento, otros	746,266.00	-	746,266.00
Federaciones en vías de regularización	1,058,924.81	177,305.06	1,236,229.87
Padrinazgos	680,552.00	-	680,552.00
Maratonistas	183,132.00	-	183,132.00

Fuente: Instituto Peruano del Deporte - Dirección Nacional de Deporte Afiliados.

Elaboración: Instituto Peruano del Deporte - Oficina de Presupuesto y Planificación - Unidad de Estadística y Preinversión.

Gráfico N° 2.6

Subvenciones directas al deportista de alto nivel,
según rubro, 2011
(Nuevos soles)



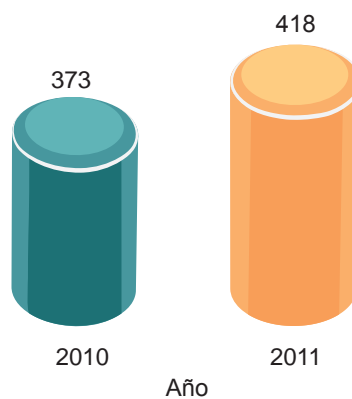
Fuente: Instituto Peruano del Deporte - Dirección Nacional de Deporte Afiliados.

Elaboración: Instituto Peruano del Deporte - Oficina de Presupuesto y Planificación - Unidad de Estadística y Preinversión.

Comparando el 2011 con respecto al 2010, se aprecia un incremento de beneficiarios de 12.06 % por concepto de apoyo al deportista de alto nivel. (Ver gráfico N° 2.6).

Gráfico N° 2.7

Número de deportistas beneficiarios directos por
concepto de apoyo al deportista de alto nivel, 2010-2011



Fuente: Instituto Peruano del Deporte - Dirección Nacional de Deporte Afiliados.

2.1.3.2 Número de deportistas beneficiarios directos por concepto de apoyo al deportista de alto nivel por calificación técnica, según federación deportiva, 2010-2011

Federación deportiva	2010			2011		
	Calificación técnica			Calificación técnica		
	Total	Deportista calificado-DC	Deportista calificado de alto nivel-Decan	Total	Deportista calificado-DC	Deportista calificado de alto nivel-Decan
Total	373	22	351	418	13	405
Ajedrez	14	-	14	17	-	17
Atletismo	36	9	27	35	1	34
Bádminton	22	-	22	20	-	20
Billar	2	1	1	1	-	1
Bochas	-	-	-	4	-	4
Boxeo	10	8	2	13	12	1
Ciclismo	2	2	-	5	-	5
Esgrima	9	-	9	12	-	12
Esquí Acuático	3	-	3	3	-	3
Fisicoculturismo y Fitness	3	-	3	3	-	3
Gimnasia	6	-	6	7	-	7
Golf	-	-	-	5	-	5
Judo	18	-	18	20	-	20
Karate	38	-	38	35	-	35
Kick Boxing y Deporte de Contacto	1	-	1	2	-	2
Kung Fu	10	-	10	11	-	11
Levantamiento de Pesas	15	1	14	12	-	12
Lucha Amateur	38	-	38	35	-	35
Motonáutica	1	-	1	1	-	1
Muay Thai	1	-	1	2	-	2
Natación	6	-	6	18	-	18
Remo	2	-	2	2	-	2
Softbol	-	-	-	2	-	2
Squash Racket	-	-	-	3	-	3
Tabla	16	-	16	21	-	21
Taekwondo	13	1	12	22	-	22
Tenis	12	-	12	8	-	8
Tenis de Mesa	18	-	18	17	-	17
Tiro	21	-	21	18	-	18
Triatlón	1	-	1	5	-	5
Vela	25	-	25	23	-	23
Voleibol	30	-	30	36	-	36

Fuente: Instituto Peruano del Deporte - Dirección Nacional de Deporte Afiliados.

Elaboración: Instituto Peruano del Deporte - Oficina de Presupuesto y Planificación - Unidad de Estadística y Preinversión.

2.1.4 Subvenciones otorgadas por toda fuente de financiamiento a federaciones deportivas y otras entidades deportivas, por rubro de gasto, 2011 (Nuevos soles)

N°	Federación deportiva	Gastos administrativos	Cuota de afiliación	Personal técnico	Eventos internacionales	Eventos nacionales	Material deportivo	Capacitación	Infraestructura deportiva	Proyectos	Otros	Total
	Total	620,807.09	89,272.24	4,110,125.19	6,232,141.16	999,217.00	614,414.72	681,352.00	51,789.00	120,000.00		13,519,118.40
1	Actividades Subacuáticas	8,304.72	3,500.00	-	48,000.00	-	-	-	-	-	-	59,804.72
2	Aerodeportiva	-	-	-	-	-	-	-	-	-	-	-
3	Ajedrez	16,000.00	-	-	18,800.00	9,358.00	-	1,190.00	-	-	-	45,348.00
4	Andinismo y Deportes de Invierno	-	-	-	-	-	-	-	-	-	-	-
5	Atletismo	-	-	-	-	-	-	-	-	-	-	-
6	Automovilismo Deportivo	-	-	-	-	-	-	-	-	-	-	-
7	Bádminton	-	4,082.00	344,063.00	309,889.20	18,065.00	-	48,479.60	-	60,000.00	-	784,578.80
8	Basquetbol	-	-	-	-	-	-	-	-	-	-	-
9	Béisbol	31,182.00	1,500.00	61,200.00	86,501.00	29,246.00	-	-	-	-	-	209,629.00
10	Billar	4,264.28	-	-	69,665.00	19,369.00	143,405.00	9,861.00	-	-	-	246,564.28
11	Bochas	7,104.72	6,050.00	36,000.00	26,969.60	17,480.00	-	1,282.40	-	-	-	94,886.72
12	Bolos	-	-	-	-	-	-	-	-	-	-	-
13	Boxeo	25,713.72	1,254.00	54,000.00	25,685.00	21,315.00	-	-	-	-	-	127,967.72
14	Bridge	-	-	-	-	-	-	-	-	-	-	-
15	Ciclismo	6,764.36	-	6,000.00	-	11,000.00	-	-	-	-	-	23,764.36
16	Deportes Ecuéstres	7,104.72	6,100.00	-	1,500.00	12,700.00	-	10,000.00	-	-	-	37,404.72
17	Escrime	24,000.00	3,040.00	80,600.00	53,424.00	3,450.00	-	-	-	-	-	164,514.00
18	Esquí Acuático	-	3,491.00	-	47,777.00	-	-	-	-	-	-	51,268.00
19	Fisicoculturismo y Fitness	15,150.00	1,182.75	22,500.00	45,000.00	33,000.00	20,020.00	-	-	-	-	136,852.75
20	Fútbol	-	-	-	-	-	-	-	-	-	-	-
21	Gimnasia	26,642.88	4,788.30	98,400.00	77,081.60	50,000.00	20,828.00	-	-	-	-	277,740.78
22	Golf	-	-	-	50,000.00	-	-	-	-	-	-	50,000.00
23	Handball	-	4,500.00	6,000.00	1,000.00	5,000.00	3,300.00	-	-	-	-	19,800.00
24	Hockey	-	-	-	-	-	-	-	-	-	-	-
25	Judo	-	-	-	-	-	-	-	-	-	-	-
26	Karate	28,600.00	5,108.83	160,600.00	201,492.00	5,000.00	20,000.00	-	-	-	-	420,800.83
27	Kartismo	-	-	-	-	-	-	-	-	-	-	-
28	Kick Boxing	-	-	-	-	-	-	-	-	-	-	-
29	Kung Fu	5,328.54	-	27,000.00	45,000.30	-	-	-	-	-	-	77,328.84
30	Levantamiento de Pesas	19,321.44	2,637.00	223,145.00	35,864.10	40,850.00	149,730.00	134,560.00	-	-	-	606,107.54
31	Levantamiento de Potencia	-	-	-	-	-	-	-	-	-	-	-
32	Lucha Amateur	13,321.44	-	-	-	-	-	-	-	-	-	13,321.44
33	Motociclismo	7,992.84	10,500.00	-	27,000.00	65,700.00	-	5,800.00	-	-	-	116,992.84
34	Motonáutica	4,850.00	-	-	73,500.00	10,000.00	-	-	-	-	-	88,350.00
35	Muay Thai	-	-	-	25,000.00	5,000.00	-	-	-	-	-	30,000.00
36	Natación	57,001.90	-	56,600.00	214,922.00	-	-	30,000.00	-	-	-	358,523.90
37	Paleta Frontón	14,209.44	1,185.00	-	-	20,000.00	-	-	-	-	-	35,394.44
38	Polo	-	-	-	-	-	-	-	-	-	-	-
39	Remo	13,392.63	-	-	78,000.00	18,650.00	-	5,000.00	-	-	-	115,042.63
40	Rugby	6,000.00	-	17,000.00	89,502.00	-	-	-	-	-	-	112,502.00
41	Softbol	13,321.44	-	111,200.00	56,578.00	13,150.00	-	-	-	-	-	194,249.44
42	Squash Racket	-	-	-	-	-	-	-	-	-	-	-
43	Tabla	12,000.00	-	32,400.00	326,496.56	163,540.00	-	-	-	-	-	534,436.56
44	Taekwondo	14,505.50	1,806.00	86,400.00	187,100.00	11,250.00	-	-	-	-	-	301,061.50
45	Tenis	20,426.16	16,353.30	199,200.00	187,204.80	23,000.00	6,520.00	-	51,789.00	-	-	504,493.26
46	Tenis de Mesa	12,289.44	1,876.00	77,000.00	88,880.00	50,000.00	-	9,000.00	-	-	-	239,045.44

Continúa...

2.1.4 Subvenciones otorgadas por toda fuente de financiamiento a federaciones deportivas y otras entidades deportivas, por rubro de gasto, 2011 (Nuevos soles)

N°	Federación deportiva	Gastos administrativos	Cuota de afiliación	Personal técnico	Eventos Internacionales	Eventos nacionales	Material deportivo	Capacitación	Infraestructura deportiva	Proyectos	Otros	Conclusión
												Total
47	Tiro	17,760.00	2,445.06	36,000.00	49,000.00	15,000.00	188,000.00	13,000.00	-	60,000.00	-	381,205.06
48	Tiro con Arco	-	522.00	-	-	4,000.00	-	-	-	-	-	4,522.00
49	Triatlón	12,000.00	840.00	34,200.00	35,647.00	34,353.00	24,567.72	7,640.00	-	-	-	149,247.72
50	Vela	7,104.72	2,891.00	62,165.00	310,980.00	-	-	16,757.00	-	-	-	399,897.72
51	Voleibol	92,869.20	2,146.00	514,729.72	578,859.00	25,000.00	26,102.00	-	-	-	-	1,239,705.92
52	COP	76,281.00	1,474.00	1,763,722.47	2,759,823.00	264,741.00	11,942.00	388,782.00	-	-	-	5,266,765.47

Fuente: Instituto Peruano del Deporte - Dirección Nacional de Deporte Afiliados.

Elaboración: Instituto Peruano del Deporte - Oficina de Presupuesto y Planificación - Unidad de Estadística y Preinversión.

2.1.5 Subvenciones otorgadas por la fuente de financiamiento Recursos Ordinarios a federaciones deportivas y otras entidades deportivas, por rubro de gasto, 2011 (Nuevos soles)

N°	Federación deportiva	Gastos administrativos	Cuota de afiliación	Personal técnico	Eventos internacionales	Eventos nacionales	Material deportivo	Capacitación	Infraestructura deportiva	Proyectos	Otros	Total
	Total	620,807.09	88,090.24	4,104,567.19	631,465.40	284,352.00	438,250.00	506,006.20	51,789	-	-	6,725,327.12
1	Actividades Subacuáticas	8,304.72	3,500.00	-	-	-	-	-	-	-	-	11,804.72
2	Aerodeportiva	-	-	-	-	-	-	-	-	-	-	-
3	Ajedrez	16,000.00	-	-	-	9,358.00	-	-	-	-	-	25,358.00
4	Andinismo y Deportes de Invierno	-	-	-	-	-	-	-	-	-	-	-
5	Atletismo	-	-	-	-	-	-	-	-	-	-	-
6	Automovilismo Deportivo	-	-	-	-	-	-	-	-	-	-	-
7	Bádminton	-	4,082.00	344,063.00	-	10,055.00	-	33,655.20	-	-	-	391,855.20
8	Basketball	-	-	-	-	-	-	-	-	-	-	-
9	Béisbol	31,182.00	1,500.00	61,200.00	-	-	-	-	-	-	-	93,882.00
10	Billar	4,264.28	-	-	69,665.00	19,369.00	107,520.00	9,861.00	-	-	-	210,679.28
11	Bochas	7,104.72	5,390.00	36,000.00	7,224.00	2,800.00	-	-	-	-	-	58,518.72
12	Bolos	-	-	-	-	-	-	-	-	-	-	-
13	Boxeo	25,713.72	1,254.00	54,000.00	25,685.00	-	-	-	-	-	-	106,652.72
14	Bridge	-	-	-	-	-	-	-	-	-	-	-
15	Ciclismo	6,764.36	-	6,000.00	-	-	-	-	-	-	-	12,764.36
16	Deportes Equestres	7,104.72	6,100.00	-	-	-	-	10,000.00	-	-	-	23,204.72
17	Esgrima	24,000.00	3,040.00	80,600.00	-	900.00	-	-	-	-	-	108,540.00
18	Esquí Acuático	-	3,491.00	-	-	-	-	-	-	-	-	3,491.00
19	Fisicoculturismo y Fitness	15,150.00	1,182.75	22,500.00	20,000.00	23,000.00	20,020.00	-	-	-	-	101,852.75
20	Fútbol	-	-	-	-	-	-	-	-	-	-	-
21	Gimnasia	26,642.88	4,788.30	98,400.00	3,044.40	-	11,748.00	-	-	-	-	144,623.58
22	Golf	-	-	-	-	-	-	-	-	-	-	-
23	Handball	-	4,500.00	6,000.00	-	-	1,200.00	-	-	-	-	11,700.00
24	Hockey	-	-	-	-	-	-	-	-	-	-	-
25	Judo	-	-	-	-	-	-	-	-	-	-	-
26	Karate	28,600.00	5,108.83	160,600.00	3,705.00	5,000.00	-	-	-	-	-	203,013.83

Continúa...

2.1.5 Subvenciones otorgadas por la fuente de financiamiento Recursos Ordinarios a federaciones deportivas y otras entidades deportivas, por rubro de gasto, 2011 (Nuevos soles)

												Conclusión
N°	Federación deportiva	Gastos administrativos	Cuota de afiliación	Personal técnico	Eventos internacionales	Eventos nacionales	Material deportivo	Capacitación	Infraestructura deportiva	Proyectos	Otros	Total
27	Kartismo	-	-	-	-	-	-	-	-	-	-	-
28	Kick Boxing	-	-	-	-	-	-	-	-	-	-	-
29	Kung Fu	5,328.54	-	27,000.00	-	-	-	-	-	-	-	32,328.54
30	Levantamiento de Pesas	19,321.44	2,637.00	223,145.00	-	18,500.00	89,100.00	-	-	-	-	352,703.44
31	Levantamiento de Potencia	-	-	-	-	-	-	-	-	-	-	-
32	Lucha Amateur	13,321.44	-	-	-	-	-	-	-	-	-	13,321.44
33	Motociclismo	7,992.84	10,500.00	-	-	-	-	5,800.00	-	-	-	24,292.84
34	Motonáutica	4,850.00	-	-	73,500.00	-	-	-	-	-	-	78,350.00
35	Muay Thai	-	-	-	2,000.00	-	-	-	-	-	-	2,000.00
36	Natación	57,001.90	-	56,600.00	194,922.00	-	-	30,000.00	-	-	-	338,523.90
37	Paleta Frontón	14,209.44	1,185.00	-	-	-	-	-	-	-	-	15,394.44
38	Polo	-	-	-	-	-	-	-	-	-	-	-
39	Remo	13,392.63	-	-	-	1,650.00	-	5,000.00	-	-	-	20,042.63
40	Rugby	6,000.00	-	17,000.00	13,502.00	-	-	-	-	-	-	36,502.00
41	Softbol	13,321.44	-	111,200.00	-	13,150.00	-	-	-	-	-	137,671.44
42	Squash Racket	-	-	-	-	-	-	-	-	-	-	-
43	Tabla	12,000.00	-	32,400.00	42,750.00	60,000.00	-	-	-	-	-	147,150.00
44	Taekwondo	14,505.50	1,806.00	86,400.00	79,438.00	11,250.00	-	-	-	-	-	193,399.50
45	Tenis	20,426.16	16,353.30	199,200.00	63,219.00	-	6,520.00	-	51,789.00	-	-	357,507.46
46	Tenis de Mesa	12,289.44	1,876.00	77,000.00	-	-	-	9,000.00	-	-	-	100,165.44
47	Tiro	17,760.00	2,445.06	36,000.00	-	-	176,040.00	8,000.00	-	-	-	240,245.06
48	Tiro con Arco	-	-	-	-	4,000.00	-	-	-	-	-	4,000.00
49	Triatlón	12,000.00	840.00	34,200.00	-	-	-	-	-	-	-	47,040.00
50	Vela	7,104.72	2,891.00	62,165.00	-	-	-	16,757.00	-	-	-	88,917.72
51	Voleibol	92,869.20	2,146.00	514,729.72	-	10,000.00	26,102.00	-	-	-	-	645,846.92
52	COP	76,281.00	1,474.00	1,758,164.47	32,811.00	95,320	-	377,933.00	-	-	-	2,341,983.47

Fuente: Instituto Peruano del Deporte - Dirección Nacional de Deporte Afiliados.

Elaboración: Instituto Peruano del Deporte - Oficina de Presupuesto y Planificación - Unidad de Estadística y Preinversión.

2.1.6 Subvenciones otorgadas por la fuente de financiamiento de Recursos Directamente Recaudados a federaciones deportivas y otras entidades deportivas, por rubro de gasto, 2011

N°	Federación deportiva	Gastos administrativos	Cuota de afiliación	Personal técnico	Eventos internacionales	Eventos nacionales	Material deportivo	Capacitación	Infraestructura deportiva	Proyectos	Otros	Total
	Total	-	1,182.00	5,558.00	5,600,675.76	714,865.00	176,164.72	175,345.80	-	120,000.00	-	6,793,791.28
1	Actividades Subacuáticas	-	-	-	48,000.00	-	-	-	-	-	-	48,000.00
2	Aerodeportiva	-	-	-	-	-	-	-	-	-	-	-
3	Ajedrez	-	-	-	18,800.00	-	-	1,190.00	-	-	-	19,990.00
4	Andinismo y Deportes de Invierno	-	-	-	-	-	-	-	-	-	-	-
5	Atletismo	-	-	-	-	-	-	-	-	-	-	-
6	Automovilismo Deportivo	-	-	-	-	-	-	-	-	-	-	-
7	Bádminton	-	-	-	309,889.20	8,010.00	-	14,824.40	-	60,000.00	-	392,723.60

Continúa...

2.1.6 Subvenciones otorgadas por la fuente de financiamiento de Recursos Directamente Recaudados a federaciones deportivas y otras entidades deportivas, por rubro de gasto, 2011

Conclusión

N°	Federación deportiva	Gastos administrativos	Cuota de afiliación	Personal técnico	Eventos internacionales	Eventos nacionales	Material deportivo	Capacitación	Infraestructura deportiva	Proyectos	Otros	Total
8	Basquetbol	-	-	-	-	-	-	-	-	-	-	-
9	Béisbol	-	-	-	86,501.00	29,246.00	-	-	-	-	-	115,747.00
10	Billar	-	-	-	-	-	35,885.00	-	-	-	-	35,885.00
11	Bochas	-	660.00	-	19,745.60	14,680.00	-	1,282.40	-	-	-	36,368.00
12	Bolos	-	-	-	-	-	-	-	-	-	-	-
13	Boxeo	-	-	-	-	21,315.00	-	-	-	-	-	21,315.00
14	Bridge	-	-	-	-	-	-	-	-	-	-	-
15	Ciclismo	-	-	-	-	11,000.00	-	-	-	-	-	11,000.00
16	Deportes Equestres	-	-	-	1,500.00	12,700.00	-	-	-	-	-	14,200.00
17	Esgrima	-	-	-	53,424.00	2,550.00	-	-	-	-	-	55,974.00
18	Esqui Acuático	-	-	-	47,777.00	-	-	-	-	-	-	47,777.00
19	Fisicoculturismo y Fitness	-	-	-	25,000.00	10,000.00	-	-	-	-	-	35,000.00
20	Fútbol	-	-	-	-	-	-	-	-	-	-	-
21	Gimnasia	-	-	-	74,037.20	50,000.00	9,080.00	-	-	-	-	133,117.20
22	Golf	-	-	-	50,000.00	-	-	-	-	-	-	50,000.00
23	Handball	-	-	-	1,000.00	5,000.00	2,100.00	-	-	-	-	8,100.00
24	Hockey	-	-	-	-	-	-	-	-	-	-	-
25	Judo	-	-	-	-	-	-	-	-	-	-	-
26	Karate	-	-	-	197,787.00	-	20,000.00	-	-	-	-	217,787.00
27	Kartismo	-	-	-	-	-	-	-	-	-	-	-
28	Kick Boxing	-	-	-	-	-	-	-	-	-	-	-
29	Kung Fu	-	-	-	45,000.30	-	-	-	-	-	-	45,000.30
30	Levantamiento de Pesas	-	-	-	35,864.10	22,350.00	60,630.00	134,560.00	-	-	-	253,404.10
31	Levantamiento de Potencia	-	-	-	-	-	-	-	-	-	-	-
32	Lucha Amateur	-	-	-	-	-	-	-	-	-	-	-
33	Motociclismo	-	-	-	27,000.00	65,700.00	-	-	-	-	-	92,700.00
34	Motonáutica	-	-	-	-	10,000.00	-	-	-	-	-	10,000.00
35	Muay Thai	-	-	-	23,000.00	5,000.00	-	-	-	-	-	28,000.00
36	Natación	-	-	-	20,000.00	-	-	-	-	-	-	20,000.00
37	Palela Frontón	-	-	-	-	20,000.00	-	-	-	-	-	20,000.00
38	Polo	-	-	-	-	-	-	-	-	-	-	-
39	Remo	-	-	-	78,000.00	17,000.00	-	-	-	-	-	95,000.00
40	Rugby	-	-	-	76,000.00	-	-	-	-	-	-	76,000.00
41	Softbol	-	-	-	56,578.00	-	-	-	-	-	-	56,578.00
42	Squash Racket	-	-	-	-	-	-	-	-	-	-	-
43	Tabla	-	-	-	283,746.56	103,540.00	-	-	-	-	-	387,286.56
44	Taekwondo	-	-	-	107,662.00	-	-	-	-	-	-	107,662.00
45	Tenis	-	-	-	123,985.80	23,000.00	-	-	-	-	-	146,985.80
46	Tenis de Mesa	-	-	-	88,880.00	50,000.00	-	-	-	-	-	138,880.00
47	Tiro	-	-	-	49,000.00	15,000.00	11,960.00	5,000.00	-	60,000.00	-	140,960.00
48	Tiro con Arco	-	522.00	-	-	-	-	-	-	-	-	522.00
49	Triatlón	-	-	-	35,647.00	34,353.00	24,567.72	7,640.00	-	-	-	102,207.72
50	Vela	-	-	-	310,980.00	-	-	-	-	-	-	310,980.00
51	Voleibol	-	-	-	578,859.00	15,000.00	-	-	-	-	-	593,859.00
52	COP	-	-	5,558.00	2,727,012.00	169,421.00	11,942.00	10,849.00	-	-	-	2,924,782.00

Fuente: Instituto Peruano del Deporte - Dirección Nacional de Deporte Afiliados.

Elaboración: Instituto Peruano del Deporte - Oficina de Presupuesto y Planificación - Unidad de Estadística y Preinversión.

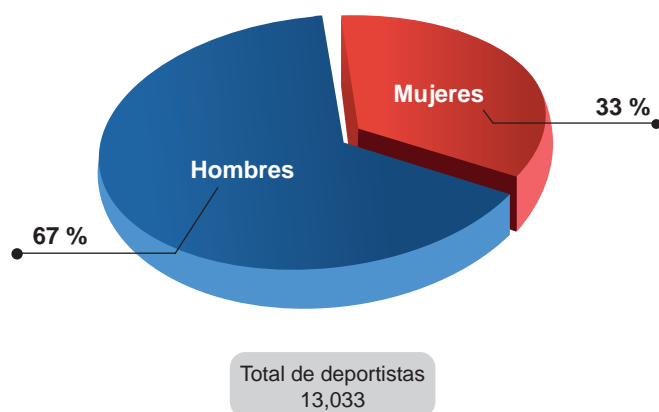
2.2 PARTICIPANTES EN EVENTOS DEPORTIVOS NACIONALES

2.2.1 Resultados de la participación de deportistas en eventos nacionales

A nivel nacional se realizaron 122 eventos organizados por las federaciones deportivas nacionales con la participación de 13,033 deportistas, de los cuales 4,325 fueron mujeres y 8,708 hombres, representando el 33 % y 67 %, respectivamente. (Ver gráfico N° 2.8).

Gráfico N° 2.8

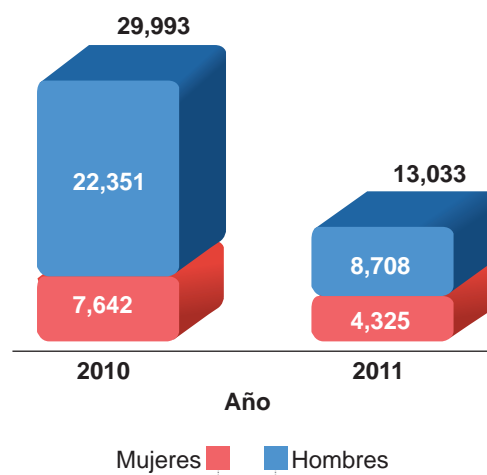
Número de deportistas en eventos nacionales, por sexo, 2011 (Porcentaje)



Fuente: Instituto Peruano del Deporte - Dirección Nacional de Deporte Afiliados.

Gráfico N° 2.9

Número de deportistas en eventos nacionales, por sexo, 2010-2011 (Participantes)



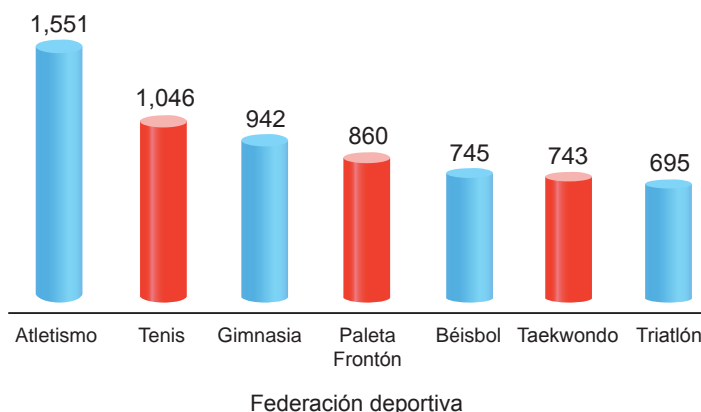
Fuente: Instituto Peruano del Deporte - Dirección Nacional de Deporte Afiliados.

Apreciamos que hubo una disminución del 56.55 % de participantes en el 2011 con respecto al 2010. (Ver gráfico N° 2.9).

Las Federaciones Deportivas que aportaron una mayor cantidad de deportistas participantes en Eventos Nacionales fueron: Atletismo (1,551), Tenis (1,046), Gimnasia (942), Paleta Frontón (860), Béisbol (745), TaekwonDo (743) y Triatlón (695). Ver gráfico N° 2.10.

Gráfico N° 2.10

IPD: federaciones deportivas nacionales con mayor número de deportistas participantes en eventos nacionales, 2011
(Participantes)

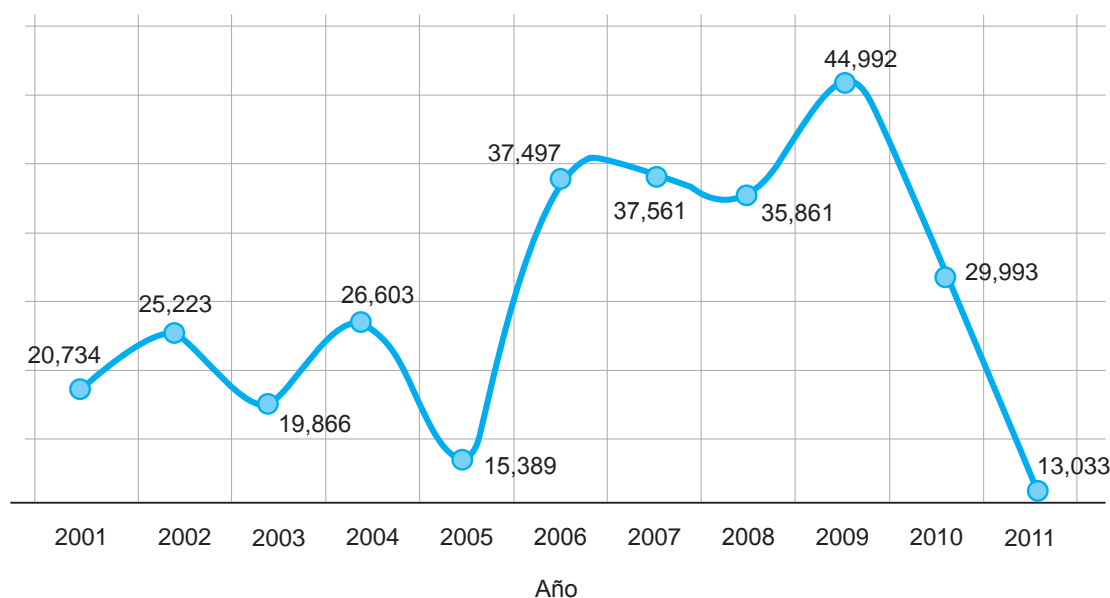


Fuente : Instituto Peruano del Deporte - Dirección Nacional de Deporte Afiliados.

A continuación, se presenta la evolución del número de deportistas participantes de federaciones deportivas en eventos nacionales realizados desde el 2001 al 2011 (ver gráfico N° 2.11), observándose que en el 2009 hubo una mayor participación.

Gráfico N° 2.11

Evolución anual del número de deportistas en eventos nacionales, 2001-2011
(Participantes)



2.2.2 Participantes en eventos deportivos nacionales por sexo, según federación deportiva, 2011

Federación deportiva	Sede	Total	Participantes		Cantidad de eventos
			Mujer	Hombre	
Total		13,033	4,325	8,708	122
Ajedrez		112	13	99	1
Festival Nacional de Ajedrez	Lima	112	13	99	1
Atletismo		1,551	746	805	6
Base de Entrenamiento en Ica	Ica	4	1	3	1
Campeonato Nacional de Cadetes	Lima	394	181	213	1
Campeonato Nacional de Interligas	Lima	333	152	181	1
Campeonato Nacional de Marcha Atlética en Ruta	Lima	65	39	26	1
Campeonato Nacional de Menores	Lima	373	190	183	1
Campeonato Nacional Juvenil	Lima	382	183	199	1
Automovilismo		71	0	71	1
Rally XLI Edición Gran Premio Nacional de Carreteras Caminos del Inca 2011	Varios	71	0	71	1
Bádminton		355	153	202	7
I Ranking Nacional Infantill y Juvenil	Lima	35	14	21	1
II Ranking Nacional Infantill y Juvenil	Lima	39	19	20	1
I, II Torneo Interacademias	Lima	120	53	67	1
Campeonato Nacional de Tercera	Lima	47	14	33	1
Campeonato Nacional de Segunda	Lima	19	8	11	1
Campeonato Nacional Infantil y Juvenil	Lima	76	36	40	1
Campeonato Nacional de Primera Categoría	Lima	19	9	10	1
Basquetbol		96	0	96	1
Torneo Nacional de Clubes 2011	Lima	96	0	96	1
Béisbol		745	0	745	4
Campeonato Promocional 2011 (Preinfantil y Prejunior)	Callao	330	0	330	2
Campeonato Selectivo 2011	Callao	162	0	162	1
Campeonato Nacional de Béisbol Temporada 2011	Callao	253	0	253	1
Billar		112	0	112	4
Campeonato Nacional de Billar Fase Inicial	Lima	64	0	64	1
Campeonato Nacional de Billar 3 Bandas Fase Final	Lima	16	0	16	1
Torneo Ranking I, II	Lima	32	0	32	2
Bochas		251	39	212	2
Campeonato Metropolitano Femenino, Masculino y Campeonato 46° Aniversario Femenino	Lima	124	38	86	1
Campeonato Nacional	Lima	127	1	126	1
Boxeo		68	0	68	1
Campeonato Nacional	Chimbote	68	0	68	1
Ciclismo		257	19	238	5
Campeonato Copa de Apertura FDPC 2011	Lima	58	4	54	1
Campeonato Nacional de Pista	Arequipa	41	4	37	1
Campeonato Nacional de Ciclismo Downhill	Lima	39	3	36	1
Campeonato Nacional de Montaña Cross Country	Lima	28	3	25	1

Continúa...

2.2.2 Participantes en eventos deportivos nacionales por sexo, según federación deportiva, 2011

Federación deportiva	Sede	Total	Participantes		Cantidad de eventos
			Hombre	Mujer	
Campeonato Nacional de Ciclismo Ruta	Lima	91	5	86	1
Deportes Ecuéstres		198	96	102	2
Campeonato Nacional de Salto 2011	Huachipa	173	73	100	1
Campeonato Nacional de Adiestramiento	Huachipa	25	23	2	1
Esgrima		487	181	306	3
I, III Ranking Nacional	Lima	261	95	166	1
Ranking de Menores	Lima	186	79	107	1
Campeonato Debutantes Pre Ranking	Lima	40	7	33	1
Fisicoculturismo y Fitness		198	47	151	3
I Campeonato Nacional Miss y Mister Lima Promocional	Lima	51	0	51	1
Miss y Mister Perú	Piura	80	30	50	1
Campeonato Nacional Selectivo 2011	Lima	67	17	50	1
Gimnasia		942	770	172	5
Campeonato Apertura	Lima	28	18	10	1
Campeonato Metropolitano	Lima	361	302	59	1
Campeonato Copa Federación Selectivo	Callao, Lima	37	21	16	1
Campeonato Nacional Femenino	Piura	486	399	87	1
Campeonato Nacional Aeróbico	Lima	30	30	0	1
Handball		46	0	46	1
I Campeonato Juvenil de Handball Ciudad de Huánuco 2011	Huánuco	46	0	46	1
Hockey		416	219	197	3
Campeonato Nacional de Hockey de Salón (Mayores, Menores Sub 13)	Lima	282	156	126	2
Campeonato Nacional de Hockey sobre Césped	Lima	134	63	71	1
Judo		313	90	223	4
Campeonato Nacional Sub 20 Junior, Sub 17 Juvenil	Lima	163	35	128	2
Campeonato Nacional Adulto 2011, III Copa IPD	Lima	150	55	95	2
Karate		462	160	302	1
Campeonato Nacional Juvenil y Mayores	Lima	462	160	302	1
Levantamiento de Pesas		376	133	243	8
I Torneo de marcas	Chiclayo	43	15	28	1
XII Campeonato Nacional Damas Sub 17 y el XXVII	Lima	52	21	31	2
Campeonato de Varones Sub 17	Ucayali	32	12	20	1
Campeonato Nacional Juvenil Masculino y Femenino	La Libertad	97	31	66	1
Campeonato Nacional	Lima	152	54	98	3
Motociclismo		354	0	354	10
II, III Fecha del Campeonato Nacional de Motocross	Pucallpa, Chilca, Tarapoto	194	0	194	5
IV Fecha Campeonato Nacional Velocidad	Chilca	4	0	4	1
V Fecha Campeonato Nacional Minicross y Motocross	Lima	48	0	48	2
Campeonato Nacional de Minicross, Motocross, Velocidad	Pto. Maldonado, Chilca	85	0	85	1
Campeonato Nacional de Minicross, Motocross, Velocidad	Cajamarca, Chilca	23	0	23	1

Continúa...

2.2.2 Participantes en eventos deportivos nacionales por sexo, según federación deportiva, 2011

Federación deportiva	Sede	Total	Participantes		Cantidad de eventos
			Hombre	Mujer	
Motonaútica		81	9	72	3
V, VI Fecha del Campeonato Nacional de Motos Acuáticas 2011	Chorrillos, Callao	60	6	54	2
VI Fecha Campeonato Nacional	Lima	21	3	18	1
Muay Thai		27	0	27	1
I Campeonato Nacional de Muay Thai	Lima	27	0	27	1
Paleta Frontón		860	54	806	1
Campeonato Nacional	Lima	860	54	806	1
Remo		449	88	361	7
I Torneo de Confraternidad y Difusión del Remo y Torneo Olímpico de Verano	Cañete	22	2	20	1
XVI Torneo de Velocidad Las Lagunas de La Molina	Lima	42	12	30	1
Campeonato Interescolar de Remo	Callao	85	0	85	1
Campeonato Nacional Infantil A y C	Callao	41	20	21	1
Campeonato Nacional Master	Callao	66	7	59	1
Campeonato Nacional de Remo 2011	Huaura	66	7	59	1
Día del Remero	Callao	127	40	87	1
Softbol		108	108	0	1
Campeonato Nacional de Softbol	Lima	108	108	0	1
Squash Racket		325	14	311	3
Torneos Nacionales (Menores y Dobles)	Lima	71	3	68	1
I, II Torneo Nacional 2011	Lima	254	11	243	2
Tabla		377	40	337	3
Campeonato Nacional	Lima	142	26	116	1
Campeonato Nacional 8 Fechas	Lima	165	14	151	1
Campeonato Nacional Categoría Bodyboard	Trujillo	70	0	70	1
Taekwondo		743	200	543	3
Campeonato Nacional	Lima	192	50	142	1
Campeonato Nacional Apertura 2011	Lima	359	83	276	1
Campeonato Campeón de Campeones 2011	Lima	192	67	125	1
Tenis		1,046	388	658	4
I, II Campeonato Nacional Grado II	Lima, Arequipa	177	70	107	1
Campeonato Nacional de Menores	Lima	312	109	203	1
II Torneo Grado I	Lima	228	99	129	1
III Torneo Grado II	Lima	329	110	219	1
Tenis de Mesa		254	112	142	1
XVI Campeonato Nacional Absoluto de Tenis de Mesa	Lima	254	112	142	1
Tiro		54	16	38	1
Campeonato Nacional de Pistola, Carabina, Escopeta 2011	Lima	54	16	38	1
Tiro al Arco		52	16	36	2
III Fecha del Campeonato Nacional y Promocional 2011	Arequipa	25	8	17	1
Campeonato Nacional IV Fecha Final	Lima	27	8	19	1

Continúa...

2.2.2 Participantes en eventos deportivos nacionales por sexo, según federación deportiva, 2011

Conclusión

Federación deportiva	Sede	Total	Participantes		Cantidad de eventos
			Hombre	Mujer	
Triatlón		695	158	537	16
Campeonato Nacional de Acuatlón	Callao	38	11	27	1
Circuito Nacional de Triatlón (II, III, IV, V, VI, VII, VIII Fecha)	Lima, Callao, Huancayo, Trujillo	346	76	270	8
II Fecha del Circuito Nacional de Duatlón Oxapampa 2011	Oxapampa	33	8	25	1
III Fecha del Circuito Nacional de Duatlón Cañete 2011	Cañete	41	13	28	1
I Fecha Circuito Nacional de Duatlón	Huancayo	14	2	12	1
IV Fecha Circuito Nacional de Duatlón	Callao	25	6	19	1
Campeonato Nacional de Duatlón		47	8	39	1
Campeonato Nacional de Triatlón	Lima	53	18	35	1
VIII Fecha del Circuito Nacional de Triatlón	Ica	98	16	82	1
Voleibol		552	456	96	4
Campeonato Nacional Sub 13 Femenino	Lima	216	216	0	1
Campeonato Nacional Infantil Femenino	Ayacucho	120	120	0	1
Campeonato Nacional de Voleibol	Tacna	96	0	96	1
Campeonato Nacional Juvenil y Mayores	Lima	120	120	0	1

Fuente: Instituto Peruano del Deporte - Dirección Nacional de Deporte Afiliados.
Federaciones Deportivas Nacionales.

Elaboración: Instituto Peruano del Deporte - Oficina de Presupuesto y Planificación - Unidad de Estadística y Preinversión.

2.3 PARTICIPANTES Y MEDALLAS OBTENIDAS EN EVENTOS DEPORTIVOS INTERNACIONALES

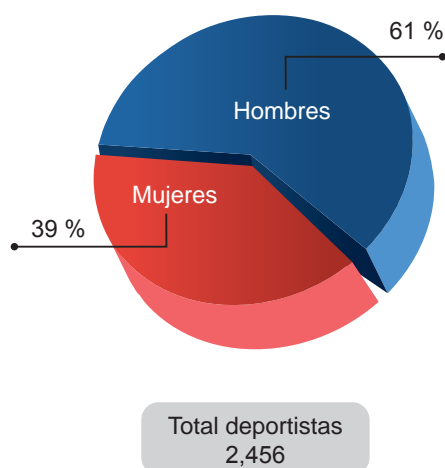
2.3.1 Resultados de la participación de deportistas en eventos internacionales subvencionados por el IPD y otros

En el 2011 se realizaron 217 eventos internacionales donde participaron 2,456 deportistas en las disciplinas de Ajedrez, Atletismo, Bádminton, Basquetbol, Ciclismo, Fisicoculturismo y Fitness, Gimnasia, Judo, Tenis, etc., de los cuales 962 fueron mujeres y 1,494 hombres, representando el 39 % y 61 %, respectivamente. (Ver gráfico N° 2.12).

En el gráfico N° 2.13 se compara el 2011 con respecto al 2010, donde se aprecia un disminución del 25.42 % de deportistas participantes en eventos internacionales.

Gráfico N° 2.12

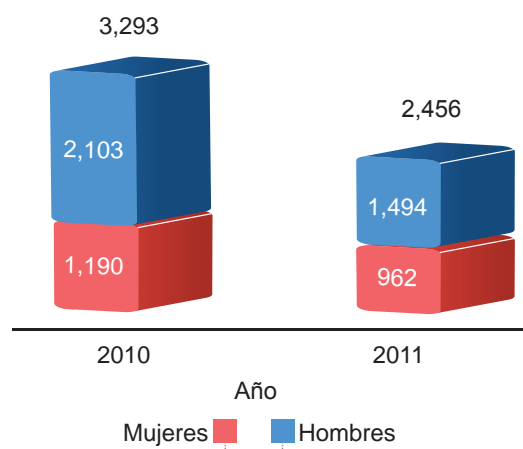
Número de deportistas en eventos internacionales por sexo, 2011 (Porcentaje)



Fuente: IPD - Dirección Nacional de Deporte Afiliados.

Gráfico N° 2.13

Número de deportistas en eventos internacionales, 2010-2011 (Participantes)

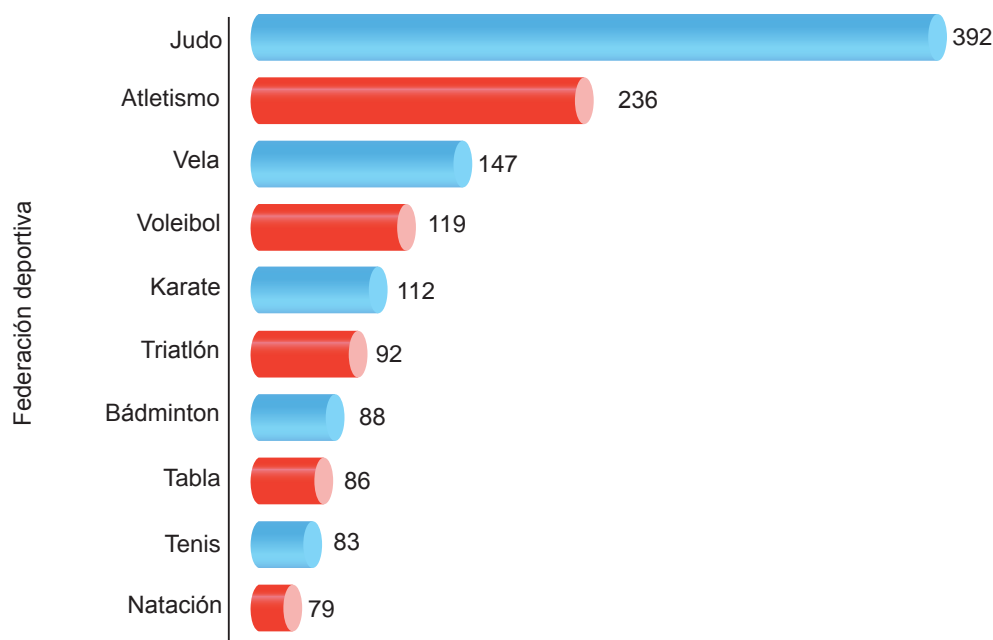


Fuente: IPD - Dirección Nacional de Deporte Afiliados.

Las federaciones deportivas que aportaron mayor cantidad de deportistas en eventos internacionales fueron: Judo (392), Atletismo (236), Vela (147), Voleibol (119), Karate (112), Triatlón (92) Bádmin-ton (88), Tabla (86), Tenis (83) y Natación (79). (Ver gráfico N° 2.14).

Gráfico N° 2.14

IPD: federaciones deportivas nacionales con mayor número de deportistas en eventos internacionales, 2011
(Participantes)

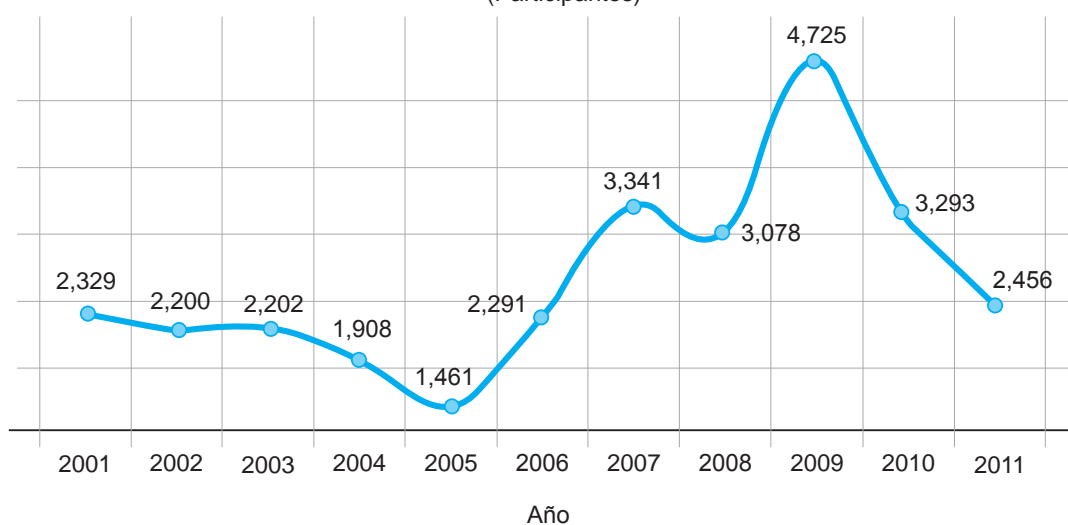


Fuente: Instituto Peruano del Deporte - Dirección Nacional de Deporte Afiliados.

El gráfico N° 2.15 muestra la evolución de la cantidad de deportistas participantes en eventos internacionales desde el 2001 al 2011.

Gráfico N° 2.15

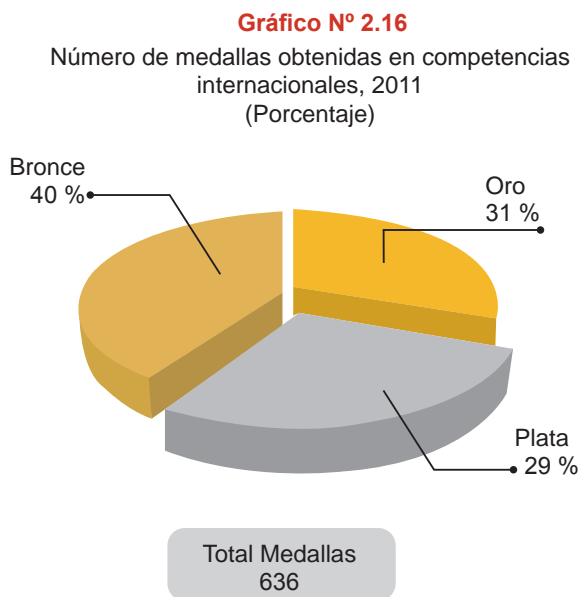
Evolución anual del número de deportistas en eventos internacionales, 2001-2011
(Participantes)



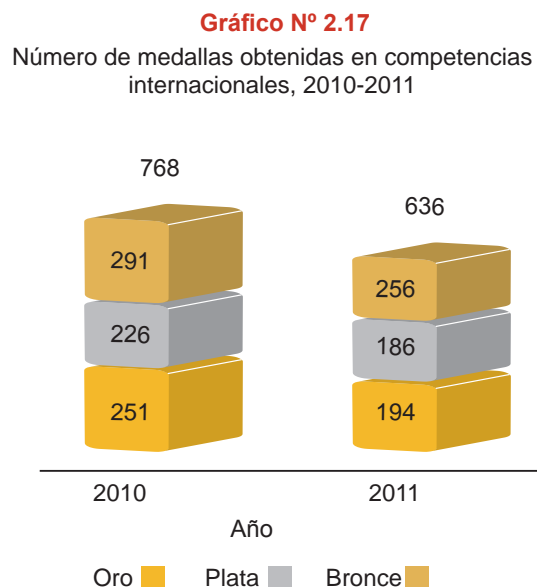
Fuente: Instituto Peruano del Deporte - Dirección Nacional de Deporte Afiliados.

2.3.2 Medallas obtenidas en eventos internacionales

En relación con las medallas logradas por deportistas peruanos en competencias internacionales, éstos obtuvieron un total de 636 preseas distribuidas en 194 de oro (31 %), 186 de plata (29 %) y 256 de bronce (40 %), conforme se aprecia en el gráfico N° 2.16.



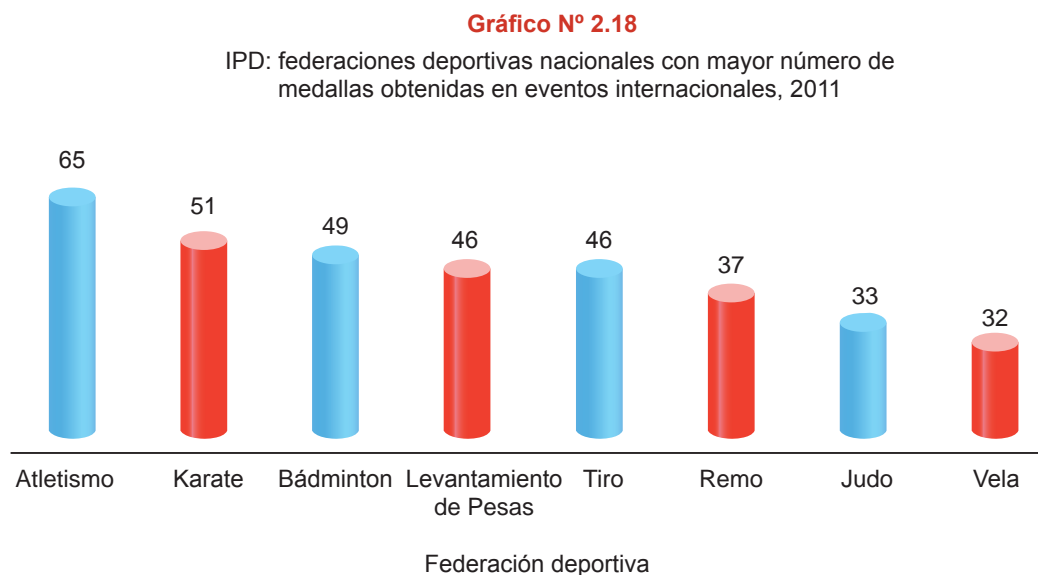
Fuente: IPD - Dirección Nacional de Deporte Afiliados.



Fuente: IPD - Dirección Nacional de Deporte Afiliados.

Comparando el 2011 con el 2010, se aprecia una disminución de 17.19 % en la cantidad de medallas obtenidas en eventos internacionales como se observa en el gráfico N° 2.17.

Las federaciones deportivas que consiguieron mayor cantidad de medallas en eventos internacionales fueron: Atletismo (65), Karate (51), Bádminton (49), Levantamiento de Pesas (46), Tiro (46), Remo (37), Judo (33) y Vela (32). (Ver gráfico N° 2.18).

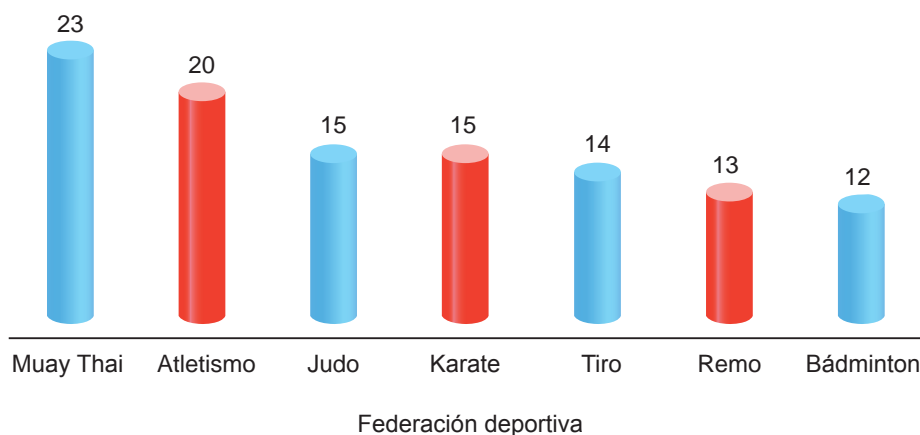


Fuente: IPD - Dirección Nacional de Deporte Afiliados.

Las federaciones deportivas que obtuvieron una mayor cantidad de medallas de oro en eventos internacionales fueron: Muay Thai (23), Atletismo (20), Judo (15), Karate (15), Tiro (14), Remo (13) y Bádminton (12). (Ver gráfico N° 2.19).

Gráfico N° 2.19

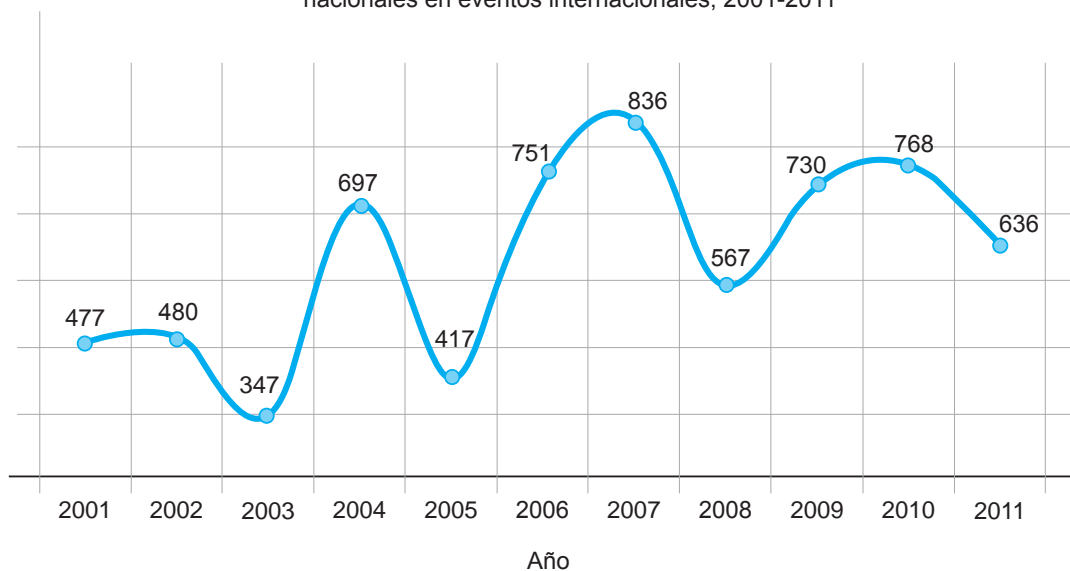
IPD: federaciones deportivas nacionales que obtuvieron mayor número de medallas de oro en eventos internacionales, 2011



Fuente: IPD - Dirección Nacional de Deporte Afiliados.

Gráfico N° 2.20

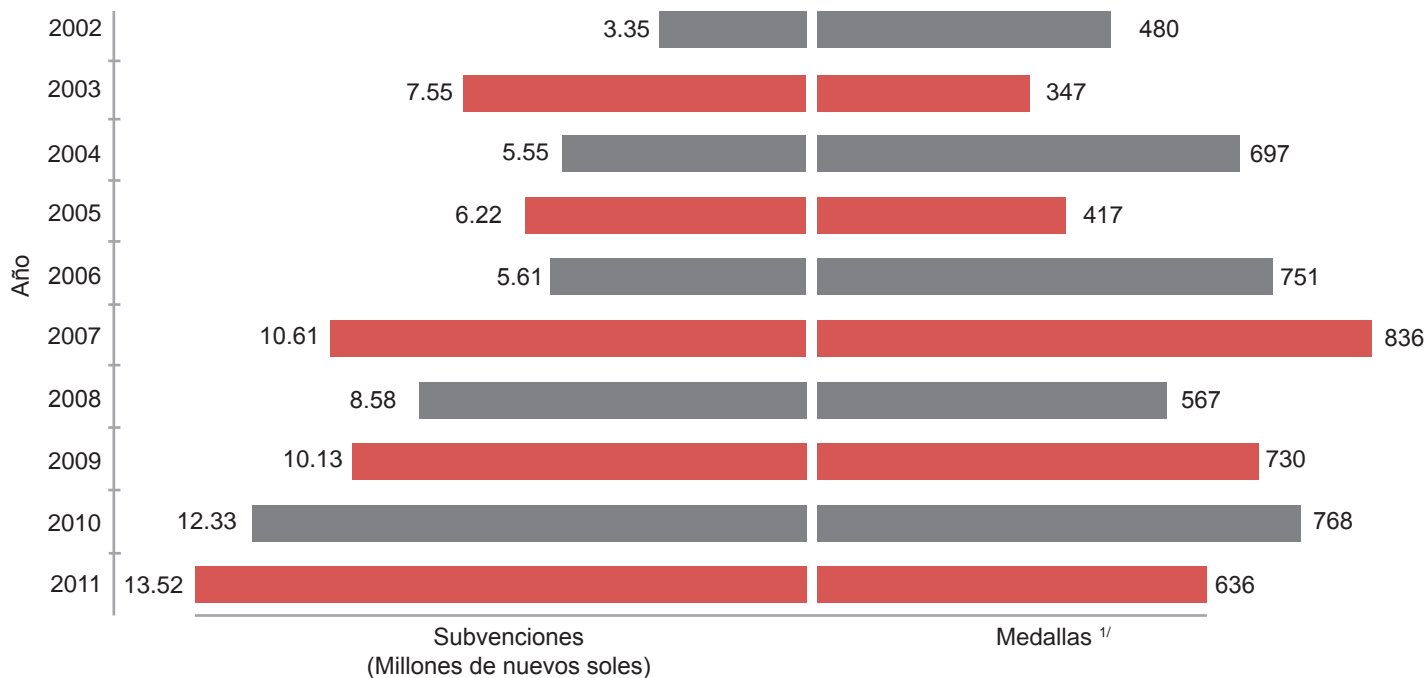
Evolución de medallas obtenidas por las federaciones deportivas nacionales en eventos internacionales, 2001-2011



Fuente: IPD - Dirección Nacional de Deporte Afiliados.

Gráfico N° 2.21

Subvenciones otorgadas a federaciones y otras entidades deportivas
 vs. Medallas obtenidas en eventos internacionales, 2002-2011



^{1/} Medallas obtenidas en eventos subvencionados y no subvencionados por el IPD.

Fuente: IPD - Dirección Nacional de Deporte Afiliados.

2.3.3 Participantes en eventos deportivos internacionales subvencionados y no subvencionados por el IPD por sexo y medallas, según federación deportiva, 2011

Federación deportiva	Sede	Total	Participantes por sexo		N° de eventos	Tipo de medalla			Total
			Mujeres	Hombres		Oro	Plata	Bronce	
Total		2,456	962	1,494	217	194	186	256	636
Total eventos deportivos subvencionados por el IPD		2,311	907	1,404	204	191	176	252	619
Actividades Subacuáticas		22	0	22	1	0	0	0	0
3er. Panamericano de Pesca Submarina Pucusana	Perú	22	0	22	1	0	0	0	0
Ajedrez		48	23	25	5	9	8	7	24
Campeonato Panamericano Sub 20	Ecuador	11	5	6	1	0	1	1	2
Campeonato Sudamericano Sub 20	Bolivia	2	1	1	1	0	1	0	1
Festival Panamericano de la Juventud 2011	Colombia	21	10	11	1	7	5	5	17
IV Open Activo Internacional José Marca in Memoriam	Perú	1	0	1	1	1	0	1	2
World Youth Championships	Brasil	13	7	6	1	1	1	0	2
Andinismo y Deportes de Invierno		2	1	1	1	0	0	0	0
I Juegos Olímpicos de Invierno de la Juventud	Austria	2	1	1	1	0	0	0	0
Atletismo		142	80	62	22	17	19	18	54
39° Campeonato Mundial de Cross Country	España	5	4	1	1	0	0	0	0
Carrera Internacional de San Silvestre	Brasil	2	2	0	1	0	0	0	0
53° Annual MT Sac Relays	EE. UU.	1	0	1	1	0	1	0	1
Base de Entrenamiento	México	3	1	2	1	---	---	---	---
Campeonato de Media Maratón	Colombia	4	0	4	1	0	0	0	0
Campeonato Media Maratón	Colombia	1	1	0	1	0	0	0	0
Campeonato Mundial de Atletismo	Corea del Sur	5	2	3	1	0	0	0	0
Campeonato Mundial de Menores	Francia	7	5	2	1	0	0	0	0
Campeonato Panamericano Juvenil	EE. UU.	8	7	1	1	1	2	2	5
Campeonato Sudamericano de Cross Country	Paraguay	12	9	3	1	3	1	3	7
Campeonato Sudamericano de Maratón	Perú	13	6	7	1	3	0	0	3
Campeonato Sudamericano de Mayores	Argentina	16	10	6	1	1	1	1	3
Campeonato Sudamericano Juvenil	Colombia	11	8	3	1	3	4	0	7
Copa Panamericana de Marcha	Colombia	5	3	2	1	0	1	1	2
Encuentro Internacional Marcha Chihuahua 2011	México	1	0	1	1	0	0	0	0
Grand Prix de Colombia	Colombia	2	2	0	1	0	1	0	1
Grand Prix de La Paz y Cochabamba	Bolivia	6	3	3	1	2	3	5	10
Grand Prix Justo Roman, Super Grand Prix Santa Fe y Grand Prix Hugo Mario La Nasa	Argentina	5	1	4	1	3	4	2	9
Maraton de Seúl	Corea	7	2	5	1	0	0	0	0
Nacional de Mayores	Chile	5	2	3	1	1	1	2	4
XIV Juegos Mundiales Universitarios - FEDUP	China	2	0	2	1	0	0	0	0
XVI Juegos Deportivos Panamericanos	México	21	12	9	1	0	0	2	2
Automovilismo		0	0	0	1	0	0	0	0
XLI Edición del Gran Premio Nacional de Carreteras "Caminos del Inca 2011"	Perú	0	0	0	1	0	0	0	0
Bádminton		88	45	43	5	12	12	25	49
Campeonato Sudamericano Junior	Colombia	21	11	10	1	11	10	15	36
Santo Domingo Open 2011, Puerto Rico Internacional Badminton Tournament, XIII Bill Graham Miami Panam	Rep. Dominicana Puerto Rico, EE.UU.	3	2	1	1	0	1	2	3
Sudirman CUP	China	7	4	3	1	0	0	0	0
XVI Juegos Deportivos Panamericanos	México	8	4	4	0	0	0	2	2
XVI Perú Internacional Perú	Perú	25	13	12	1	0	0	1	1

Continúa...

2.3.3 Participantes en eventos deportivos internacionales subvencionados y no subvencionados por el IPD por sexo y medallas, según federación deportiva, 2011

Federación deportiva	Sede	Total	Participantes por sexo		N° de eventos	Tipo de medalla			Total
			Mujeres	Hombres		Oro	Plata	Bronce	
XX Campeonato Panamericano Junior	Jamaica	24	11	13	1	1	1	5	7
Béisbol		51	0	51	3	0	0	0	0
Campeonato Sudamericano de Béisbol	Argentina	18	0	18	1	0	0	0	0
Gold Medal Games	EE. UU.	17	0	17	1	0	0	0	0
XXV Campeonato Panamericano de Béisbol	Guatemala	16	0	16	1	0	0	0	0
Billar		10	0	10	6	1	0	0	1
Campeonato Panamericano Individual a Tres Bandas	México	4	0	4	1	0	0	0	0
Grand Prix Panamericano	Chile, Argentina	2	0	2	1	0	0	0	0
LXIV Campeonato Mundial de Billar a Tres Bandas	Perú	0	0	0	1	0	0	0	0
Trabzon World CUP, Grand Prix	Turquía	1	0	1	1	0	0	0	0
XII Campeonato Panamericano de Pool	Colombia	1	0	1	1	1	0	0	1
XXII Campeonato Mundial de Billar Tres Bandas por Equipos	Alemania	2	0	2	1	0	0	0	0
Bochas		15	0	15	4	0	2	5	7
Campeonato Mundial de Bochas Estilo Zerbin	Italia	3	0	3	1	0	0	0	0
Campeonato Mundial de Bochas Zerbin	Francia	3	0	3	1	0	0	0	0
Campeonato Sudamericano de Bochas Adulto Varones	Argentina	5	0	5	1	0	2	1	3
Campeonato Sudamericano Juvenil de Bochas	Argentina	4	0	4	1	0	0	4	4
Bowling		4	2	2	0	0	0	0	0
XVI Juegos Deportivos Panamericanos	México	4	2	2	0	0	0	0	0
Boxeo		21	0	21	3	4	3	2	9
Campeonato Clasificación Pre-Panamericano	Venezuela	4	0	4	1	0	0	0	0
II Torneo Juvenil "Batalla de San Juan"	Perú	12	0	12	1	3	3	2	8
III Clasificatorio Panamericano	Panamá	4	0	4	1	1	0	0	1
XVI Juegos Deportivos Panamericanos	México	1	0	1	0	0	0	0	0
Ciclismo		6	0	6	4	0	0	0	0
68° Edición de la Vuelta Ciclística de Uruguay	Uruguay	1	0	1	1	0	0	0	0
Campeonato Latinoamericano BMX	Argentina	3	0	3	1	0	0	0	0
Campeonato Panamericano Clasificatorio de Pista y Ruta	Colombia	1	0	1	1	0	0	0	0
XXXIX Edición del Evento Ragbrai	EE. UU.	1	0	1	1	0	0	0	0
Deportes Equestres		11	8	3	1	0	0	0	0
Campeonato Internacional FEI World Jumping Challenge "C"	Perú	7	5	2	1	0	0	0	0
XVI Juegos Deportivos Panamericanos	México	4	3	1	0	0	0	0	0
Esgrima		18	8	10	2	2	2	6	10
Campeonato Panamericano de Mayores	EE. UU.	3	1	2	1	0	0	0	0
Campeonato Sudamericano de Menores	Bolivia	15	7	8	1	2	2	6	10
Esquí Acuático		24	14	10	3	5	5	12	22
Campeonato Mundial Sub21 IWWF	Francia	4	3	1	1	1	0	0	1
II Juegos Sudamericanos de Playa Manta 2011	Ecuador	1	1	0	1	1	0	0	1
XIX Torneo 2011 Confederación Latinoamericana	México	14	7	7	1	3	5	12	20
XVI Juegos Deportivos Panamericanos	México	5	3	2	0	0	0	0	0
Fisicoculturismo y Fitness		11	5	6	2	3	1	1	5
Arnold Classic Amateur Bodyfitness, Fitness y Bodyfitness Champions 2011	EE. UU.	2	1	1	1	0	0	0	0
Campeonato Sudamericano Fisicoculturismo Fitness y Body Fitness	Venezuela	9	4	5	1	3	1	1	5

Continúa...

2.3.3 Participantes en eventos deportivos internacionales subvencionados y no subvencionados por el IPD por sexo y medallas, según federación deportiva, 2011

Federación deportiva	Sede	Total	Participantes por sexo		Nº de eventos	Tipo de medalla			Total
			Mujeres	Hombres		Oro	Plata	Bronce	
Fútbol		61	0	61	2	0	0	1	1
Clasificatorio al Mundial Brasil 2014	Chile	28	0	28	1	0	0	0	0
Copa América Argentina 2011	Argentina	23	0	23	1	0	0	1	1
II Juegos Deportivos de Playa Manta 2011	Ecuador	10	0	10	0	0	0	0	0
Gimnasia		66	37	29	4	0	4	9	13
Base de Entrenamiento	EE. UU.	1	1	0	1
Campeonato Sudamericano Categoría Adultos	Chile	7	3	4	1	0	0	0	0
Campeonato Sudamericano Categoría Infantil y Juvenil	Colombia	16	8	8	1	0	0	3	3
Copa Panamericana de Clubes	Perú	39	24	15	1	0	4	6	10
XVI Juegos Deportivos Panamericanos	México	3	1	2	0	0	0	0	0
Golf		6	3	3	1	0	0	0	0
Campeonato Sudamericano Juvenil de Golf	Perú	6	3	3	1	0	0	0	0
Handball		24	14	10	1	0	0	0	0
Challenge Troiphy Femenino	Colombia	14	14	0	1	0	0	0	0
II Juegos Deportivos de Playa Manta 2011	Ecuador	10	0	10	0	0	0	0	0
Judo		392	151	241	18	15	7	11	33
Base de Entrenamiento	Cuba	10	3	7	1
Base de Entrenamiento	Chile	1	0	1	1
Base de Entrenamiento	España	2	2	0	1
Campeonato Mundial de Judo	Francia	3	0	3	1	0	0	0	0
Campeonato Panamericano y Copa Benito Juárez	México	7	3	4	1	1	3	2	6
Copa Jason Morris y Base de Entrenamiento	EE. UU.	1	0	1	1	1	0	0	1
Copa Panamericana y Campeonato Sudamericano	Ecuador	8	2	6	1	0	3	6	9
Gira Internacional	Bélgica, Francia, Alemania	1	0	1	1	0	0	0	0
Gira Internacional	Francia, Hungría, Alemania	1	0	1	1	0	0	0	0
Gira Internacional	EE. UU., Bélgica, Francia y Hungría	1	0	1	1	0	0	0	0
IV Juegos del Alba	Venezuela	2	2	0	1	0	0	2	2
V Juegos Mundiales Militares	Brasil	1	0	1	1	0	0	0	0
VII Copa Internacional JITA Kioey 2011	Perú	342	136	206	1	12	1	0	13
World CUP Judo SIFA	Corea	1	1	0	1	0	0	0	0
World CUP y Campo de Entrenamiento	Brasil, Venezuela, El Salvador, EE. UU.	5	0	5	4	1	0	0	1
XVI Juegos Deportivos Panamericanos	México	6	2	4	0	0	0	1	1
Karate		112	52	60	5	15	11	25	51
7th WKF Junior y Cadet Championships, 2nd Under-WKF CUP	Malasia	3	2	1	1	0	0	1	1
Open de París	Francia	1	0	1	1	0	0	0	0
XI Campeonato Sudamericano Juvenil y XXI Campeonato Sudamericano Mayores	Paraguay	57	26	31	1	11	7	17	35
XVI Juegos Deportivos Panamericanos	México	5	1	4	0	0	1	0	1
XXII Campeonato Panamericano Juvenil	Brasil	29	13	16	1	3	1	3	7
XXIV Campeonato Panamericano de Karate 2011	México	17	10	7	1	1	2	4	7
Kick Boxing y Deportes de Contacto		8	2	6	1	2	1	0	3
VII Campeonato Sudamericano de Kick Boxing	Paraguay	8	2	6	1	2	1	0	3

Continúa...

2.3.3 Participantes en eventos deportivos internacionales subvencionados y no subvencionados por el IPD, por sexo y medallas, según federación deportiva, 2011

Federación deportiva	Sede	Total	Participantes por sexo		N° de eventos	Tipo de medalla			Total
			Mujeres	Hombres		Oro	Plata	Bronce	
Kung fu		34	7	27	2	7	2	6	15
XI Campeonato Mundial de Wushu	Turquía	7	1	6	1	0	0	0	0
Campeonato Sudamericano de Wushu	Uruguay	27	6	21	1	7	2	6	15
Levantamiento de Pesas		55	22	33	5	2	13	31	46
Campeonato Mundial	Francia	3	2	1	1	0	0	0	0
Campeonato Panamericano y Sudamericano Sub 15	Ecuador	10	3	7	1	0	0	7	7
Campeonato Panamericano y Sudamericano Sub 17	Venezuela	10	2	8	1	0	0	13	13
Campeonato Sudamericano Juvenil	Argentina	11	5	6	1	2	13	11	26
II Campeonato Mundial de La Juventud Sub 17	Perú	18	8	10	1	0	0	0	0
XVI Juegos Deportivos Panamericanos	México	3	2	1	0	0	0	0	0
Lucha Amateur		45	15	30	4	8	5	6	19
Base de Entrenamiento	Ecuador	2	1	1	1
Campeonato Sudamericano	Argentina	24	8	16	1	6	4	0	10
Campeonato Panamericano Clasificatorio Panamericano Guadalajara 2011	Colombia	8	2	6	1	0	1	2	3
IV Juegos del Alba	Venezuela	2	1	1	0	0	0	2	2
Juegos Mundiales de Policías, Bomberos y Agentes Penitenciarios	EE. UU.	3	0	3	1	2	0	2	4
XVI Juegos Deportivos Panamericanos	México	6	3	3	0	0	0	0	0
Motociclismo		40	0	40	5	2	0	1	3
Campeonato Latinoamericano de Minicross	México	16	0	16	1	0	0	1	1
Campeonato Latinoamericano de Motociclismo	Ecuador, Brasil	7	0	7	2	1	0	0	1
Campeonato Latinoamericano de Motocross	Ecuador	1	0	1	1	1	0	0	1
Copa Latinoamericana de Minicross	Brasil	16	0	16	1	0	0	0	0
Motonáutica		16	1	15	1	6	5	3	14
I Campeonato Sudamericano de Motos Acuáticas	Perú	16	1	15	1	6	5	3	14
Muay Thai		31	7	24	3	23	5	1	29
Campeonato Mundial de Muay Thai	Uzbekistán	2	2	0	1	1	1	0	2
Campeonato Sudamericano	Argentina	2	2	0	1	6	0	1	7
XXI Campeonato Sudamericano de Muay Thai	Perú	27	3	24	1	16	4	0	20
Natación		78	44	34	2	7	8	11	26
III Campeonato Mundial Junior de Natación 2011	Perú	25	14	11	1	0	0	0	0
Campeonato Sudamericano Juvenil	Perú	39	22	17	1	7	8	11	26
II Juegos Deportivos de Playa Manta 2011	Ecuador	4	2	2	0	0	0	0	0
XVI Juegos Deportivos Panamericanos	México	10	6	4	0	0	0	0	0
Paleta Frontón		2	0	2	0	0	0	0	0
XVI Juegos Deportivos Panamericanos	México	2	0	2	0	0	0	0	0
Remo		60	16	44	2	13	12	12	37
Campeonato Sudamericano Junior y Sub 23	Argentina	8	2	6	1	1	3	1	5
XLII Torneo Internacional de Velocidad Cotivel 2011	Perú	46	13	33	1	12	9	11	32
XVI Juegos Deportivos Panamericanos	México	6	1	5	0	0	0	0	0
Rugby		77	10	67	2	0	0	1	1
Campeonato Sudamericano de Rugby Serie B y Menores M18	Perú	48	0	48	1	0	0	0	0
Campeonato Sudamericano de Rugby Seven	Brasil	21	10	11	1	0	0	0	0
II Juegos Deportivos de Playa Manta 2011	Ecuador	8	0	8	0	0	0	1	1

Continúa...

2.3.3 Participantes en eventos deportivos internacionales subvencionados y no subvencionados por el IPD por sexo y medallas, según federación deportiva, 2011

Federación deportiva	Sede	Total	Participantes por sexo		N° de eventos	Tipo de medalla			Total
			Mujeres	Hombres		Oro	Plata	Bronce	
Softbol		57	57	0	3	0	1	0	1
Campeonato Internacional Copa Apemude Mayores	Lima	22	22	0	1	0	1	0	1
Campeonato Sudamericano de Softbol Femenino Copa Bicentenario	Colombia	19	19	0	1	0	0	0	0
Canadian Open Fastpitch U19 International Championship	Canadá	16	16	0	1	0	0	0	0
Squash Racket		24	5	19	2	2	1	4	7
VII Campeonato Sudamericano de Squash Racket	Perú	13	5	8	1	0	1	2	3
XI Campeonato Sudamericano Juvenil de Squash	Paraguay	8	0	8	1	2	0	2	4
XVI Juegos Deportivos Panamericanos	México	3	0	3	0	0	0	0	0
Tabla		75	17	58	11	5	7	8	20
Billabong ISA World Surfing Games 2011	Panamá	9	3	6	1	0	1	2	3
Circuito Alas Triple Corona	Nicaragua	7	2	5	1	1	2	0	3
Huanchaco Longboard Pro Perú 2011	Perú	10	0	10	1	1	0	0	1
II Juegos Deportivos de Playa Manta 2011	Ecuador	10	3	7	0	1	1	1	3
ISA World 2011 Bodyboard Championship	España	10	2	8	1	0	0	0	0
Peruvian Inka Challenger 2011	Perú	5	0	5	1	0	0	1	1
Quiksilver ISA World Junior Surfing Championship	Perú	15	5	10	1	2	0	1	3
Tour ASP WQS 2011	Varios	1	0	1	1	0	0	0	0
Tour DKWT IBA 2011: Bodyboard Pro Festival	Venezuela	1	0	1	1	0	0	0	0
Tour DKWT IBA 2011: Encanto World Series	Puerto Rico	1	0	1	1	0	0	1	1
WQS ASP Arica Pro Challenger 3 Star	Chile	1	0	1	1	0	0	0	0
X Panamerican Surfing Games Guadeloupe	Isla Guadeloupe	5	2	3	1	0	3	2	5
Taekwondo		38	18	20	4	1	4	1	6
Base de Entrenamiento	México	3	1	2	1
Campeonato Panamericano Adulto	México	4	2	2	1	0	1	0	1
Campeonato Panamericano Clasificatorio Juegos Panamericanos 2011	Perú	6	2	4	1	0	0	0	0
Campeonato Panamericano Juvenil	EE. UU.	22	11	11	1	1	2	1	4
XVI Juegos Deportivos Panamericanos	México	3	2	1	0	0	1	0	1
Tenis		80	33	47	22	1	0	0	1
XXXIII Internacional Casablanca Junior CUP	Costa Rica y México	2	2	0	1	0	0	0	0
American Tennis CUP/Orange Bowl	EE. UU.	2	0	2	1	0	0	0	0
Campeonato Sudamericano Sub 12	Brasil	6	3	3	1	0	0	0	0
Copa Davis Perú vs. Paraguay	Paraguay	4	0	4	1	0	0	0	0
Copa Davis Perú vs. Antillas Holandesas	Perú	4	0	4	1	0	0	0	0
Copa Davis Perú vs. República Dominicana	Perú	4	0	4	1	0	0	0	0
Gira Cosat ITF	Varios	2	1	1	1	0	0	0	0
Gira Europea 14 años	Francia, Holanda, Alemania, Bélgica	1	1	0	1	0	0	0	0
Gira Europea 18 años	Bélgica, Francia, Alemania, Inglaterra	1	0	1	1	0	0	0	0
Inka Bowl	Perú	23	6	17	1	1	0	0	1
Sudamericano de 14 años	Colombia	6	3	3	1	0	0	0	0
Sudamericano de 16 años	Argentina	6	3	3	1	0	0	0	0
Torneo del ITF Women Circuit	Chile y Argentina	1	1	0	3	0	0	0	0
Torneo Eddie Herr, Torneo Duple Orange Bowl	EE. UU.	4	4	0	2	0	0	0	0
Torneo Gira ITF-WTA	Colombia y EE. UU.	1	1	0	1	0	0	0	0

Continúa...

2.3.3 Participantes en eventos deportivos internacionales subvencionados y no subvencionados por el IPD por sexo y medallas, según federación deportiva, 2011

Federación deportiva	Sede	Total	Participantes por sexo		N° de eventos	Tipo de medalla			Total
			Mujeres	Hombres		Oro	Plata	Bronce	
Torneo Mundial Federation CUP-Grupo I Zona Americana	Argentina	4	4	0	1	0	0	0	0
Torneos ATP (Challenger)	Varios	1	0	1	1	0	0	0	0
Torneos Futuros Profesionales	Colombia	1	1	0	1	0	0	0	0
Torneos Internacionales	Chile, Perú, Colombia	1	0	1	1	0	0	0	0
XVI Juegos Deportivos Panamericanos	México	6	3	3	0	0	0	0	0
Tenis de Mesa		36	19	17	3	5	9	13	27
Campeonato Sudamericano	Colombia	16	8	8	1	1	3	3	7
Campeonato Latinoamericano y Circuito Mundial	Perú	16	8	8	2	4	6	10	20
XVI Juegos Deportivos Panamericanos	México	4	3	1	0	0	0	0	0
Tiro		67	10	57	6	14	15	17	46
III Fecha Copa Continental Americana	Perú	18	0	18	1	3	5	3	11
Copa Continental Americana de Tiro al Vuelo ISSF	Chile	4	0	4	1	0	1	0	1
Copa del Mundo ISSF	EE. UU., Alemania	4	0	4	2	0	0	0	0
ISSF World Cup 2011 Shotgun	Chile	6	0	6	1	0	0	0	0
IV Juegos del Alba	Venezuela	4	2	2	0	0	1	4	5
V Juegos Mundiales Militares	Brasil	3	0	3	0	0	0	0	0
XII Campeonato Interclubes y II Campeonato Internacional de Tiro al Blanco	Perú	12	4	8	1	11	8	10	29
XVI Juegos Deportivos Panamericanos	México	16	4	12	0	0	0	0	0
Triatlón		90	27	63	5	2	1	1	4
Campeonato Mundial de Ironman 70.3	EE. UU.	1	1	0	1	0	0	0	0
Campeonato Panamericano de Triatlón Edmonton 2011	Canadá	1	1	0	1	0	0	0	0
Campeonato Panamericano de Triatlón Larga Distancia	Panamá	2	1	1	1	0	0	0	0
Campeonato Sudamericano Copa Continental de Triatlón	Perú	76	19	57	1	2	1	1	4
Copa Panamericana de Triatlón 2011	Ecuador	6	3	3	1	0	0	0	0
II Juegos Deportivos de Playa Manta 2011	Ecuador	3	2	1	0	0	0	0	0
XVI Juegos Deportivos Panamericanos	México	1	0	1	0	0	0	0	0
Vela		145	51	94	19	7	12	13	32
2011 USA Youth Sailing World Championship	Croacia	2	0	2	1	0	0	0	0
Campeonato Centro Sudamericano Vela Laser Radial	Uruguay	8	2	6	1	1	2	4	7
Campeonato Iberoamericano de Match Race	Brasil	3	3	0	1	0	0	0	0
Campeonato Mundial de la Clase Optimist	Nueva Zelanda	5	1	4	1	0	1	1	2
Campeonato Mundial de Veleros de la Clase J/24	Argentina	5	0	5	1	0	1	0	1
Campeonato Mundial de Windsurf Formula Experience 2011	México	8	3	5	1	1	1	1	3
Campeonato Mundial ISAF 2011	Australia	12	8	4	1	0	0	0	0
Campeonato Nations Cup ISAF	Brasil	8	4	4	1	0	1	1	2
Campeonato Norteamericano de Clase Optimist	EE. UU.	10	4	6	1	0	0	0	0
Campeonato Princesa Sofia 2011	España	4	4	0	1	0	0	0	0
Campeonato Sudamericano de Clase Optimist	Chile	15	5	10	1	1	1	0	2
Campeonato Sudamericano de Windsurf	Argentina	1	0	1	1	0	0	0	0
Campeonato Sudamericano de Windsurf Fe	Chile	9	4	5	1	2	3	3	8
Campeonato Sudamericano de Windsurf Olas	Perú	16	3	13	1	1	0	3	4
Campeonato Sudamericano Juvenil	Argentina	8	3	5	1	0	1	0	1
Clínica de Match Race	Perú	4	0	0	1
II Juegos Deportivos de Playa Manta 2011	Ecuador	3	0	3	0	0	0	0	0
Mundial de Windsurf Techno 293	EE. UU.	2	1	1	1	0	0	0	0
Mundial Juvenil IFCA Modalidad Olas Windsurf	Perú	8	1	7	1	0	0	0	0
XLI Campeonato Mundial de Veleros Clase Sunfish	Ant. Holandesas	7	0	7	1	1	1	0	2
XVI Juegos Deportivos Panamericanos	México	7	1	6	0	0	0	0	0

Continúa...

2.3.3 Participantes en eventos deportivos internacionales subvencionados y no subvencionados por el IPD por sexo y medallas, según federación deportiva, 2011

Conclusión

Federación deportiva	Sede	Total	Participantes por sexo		N° de eventos	Tipo de medalla			Total
			Mujeres	Hombres		Oro	Plata	Bronce	
Voleibol		119	103	16	8	1	1	1	3
Campeonato Mundial Juvenil Femenino	Perú	12	12	0	1	0	0	0	0
Gira a Europa	Varios	13	13	0	1	0	0	0	0
I Campeonato Sudamericano Infantil Femenino	Uruguay	12	12	0	1	0	1	0	1
I Campeonato Sudamericano Infantil Masculino	Ecuador	12	0	12	1	0	0	0	0
I Copa Panamericana	México	12	12	0	1	0	0	0	0
I Copa Panamericana Juvenil	Perú	15	15	0	1	1	0	0	1
II Juegos Deportivos de Playa Manta 2011	Ecuador	6	2	4	0	0	0	0	0
X Copa Panamericana	México	11	11	0	1	0	0	0	0
XVI Juegos Deportivos Panamericanos	México	12	12	0	0	0	0	0	0
XXIX Campeonato Sudamericano de Voleibol Femenino	Perú	14	14	0	1	0	0	1	1
Total eventos deportivos no subvencionados por el IPD		145	55	90	13	3	10	4	17
Ajedrez		4	2	2	1	0	0	0	0
Torneo Continental Absoluto de América	México	4	2	2	1	0	0	0	0
Atletismo		94	33	61	2	3	6	2	11
Grand Prix Internacional Juvenil	Perú	88	33	55	1	3	6	1	10
Juegos Parapanamericanos Guadalajara 2011	México	6	0	6	1	0	0	1	1
Basquetbol		10	10	0	0	0	0	0	0
Juegos Parapanamericanos Guadalajara 2011	México	10	10	0	0	0	0	0	0
Billar		2	0	2	1	0	0	0	0
World Cup UMP-CPB	México	2	0	2	1	0	0	0	0
Ciclismo		3	0	3	1	0	0	0	0
Campeonato Panamericano de Ciclismo	Colombia	3	0	3	1	0	0	0	0
Levantamiento de Pesas		9	2	7	1	0	0	0	0
Juegos Parapanamericanos Guadalajara 2011	México	3	0	3	0	0	0	0	0
XXX Torneo Internacional Manuel Suárez in Memoriam	Cuba	6	2	4	1	0	0	0	0
Natación		1	0	1	0	0	0	0	0
Juegos Parapanamericanos Guadalajara 2011	México	1	0	1	0	0	0	0	0
Tabla		11	3	8	3	0	4	2	6
Campeonato Alas Triple Corona	Guatemala	5	2	3	1	0	3	1	4
Campeonato Latinoamericano de Surf	Panamá	5	1	4	1	0	0	1	1
Tour DKWT 2011: Pipeline Pro Grand Slam	EE. UU.	1	0	1	1	0	1	0	1
Tenis		3	1	2	0	0	0	0	0
Juegos Parapanamericanos Guadalajara 2011	México	3	1	2	0	0	0	0	0
Tenis de Mesa		4	2	2	0	0	0	0	0
Juegos Parapanamericanos Guadalajara 2011	México	4	2	2	0	0	0	0	0
Triatlón		2	1	1	2	0	0	0	0
2011 Cartagena ITU Triathlon Pan American CUP and Ibero American Championship Cartagena Colombia	Colombia	1	1	0	1	0	0	0	0
Guatape ITU Triathlon Junior Centro American Championship	Colombia	1	0	1	1	0	0	0	0
Vela		2	1	1	2	0	0	0	0
Campeonato Norteamericano de RSX Clasificatorio a los Juegos Panamericanos 2011	México	1	0	1	1	0	0	0	0
Semana Internacional de Mar del Plata	Argentina	1	1	0	1	0	0	0	0

Fuente: Instituto Peruano del Deporte - Dirección Nacional de Deporte Afiliados.

Elaboración: Instituto Peruano del Deporte - Oficina de Presupuesto y Planificación - Unidad de Estadística y Preinversión.

3

ESTADÍSTICAS DE PROYECTOS DE INVERSIÓN Y MANTENIMIENTO EN INFRAESTRUCTURA DEPORTIVA DEL IPD



Este capítulo contiene información estadística sobre los inmuebles administrados por el Instituto Peruano del Deporte, sus proyectos de inversión y labores de mantenimiento en las 25 regiones del país.

El Instituto Peruano del Deporte cuenta en el 2011, a nivel nacional, con 71 terrenos y 140 infraestructuras deportivas que corresponden a estadios, coliseos y complejos deportivos, piscinas, kartódromos, losas deportivas y otros.

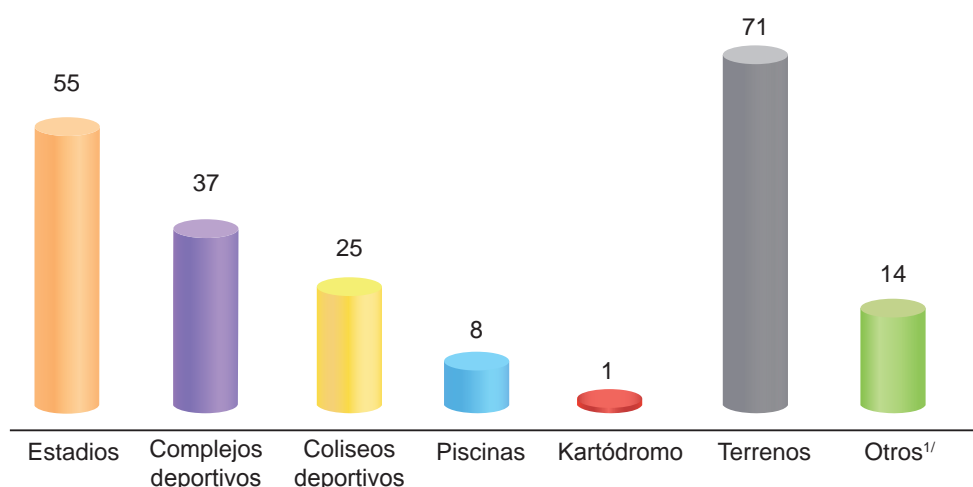
Durante este año, el IPD ejecutó 14 obras por un monto de S/. 114,146,694, realizó transferencias de partidas hacia los gobiernos locales para la ejecución de minicomplejos deportivos como parte del Programa Adopta un Complejo Deportivo-Padrinazgo, por la suma S/. 4,018,552, y efectuó el mantenimiento de 46 infraestructuras deportivas por S/. 14,098,885 a nivel nacional.

3.1 INFRAESTRUCTURA DEPORTIVA ADMINISTRADA POR EL INSTITUTO PERUANO DEL DEPORTE

El Instituto Peruano del Deporte cuenta con 211 propiedades, de las cuales 71 son terrenos y 140 son infraestructuras deportivas ubicadas en las 25 regiones del país, que comprenden 55 estadios, 37 complejos deportivos, 25 coliseos deportivos, 8 piscinas, 1 kartódromo y 14 de diverso tipo. (Ver gráfico N° 3.1).

Gráfico N° 3.1

IPD: infraestructuras deportivas y terrenos, 2011



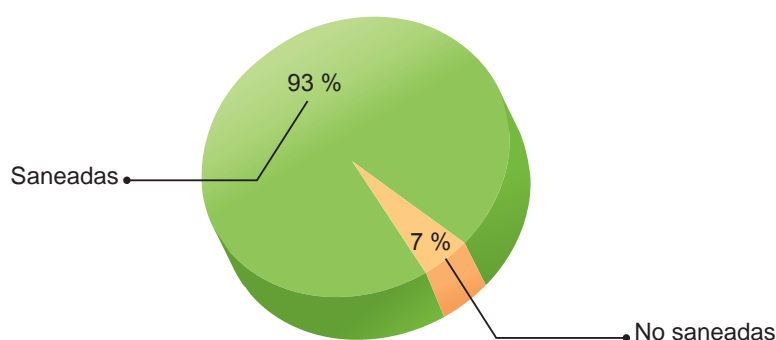
^{1/} Incluye la Villa Deportiva Nacional, losas deportivas, clubes del pueblo, casa del deporte y colonia vacacional.

Fuente: Instituto Peruano del Deporte - Oficina General de Administración - Unidad de Logística.

De los 211 inmuebles administrados por el IPD, 93 % están saneadas y 7 % no saneadas (Ver gráfico N° 3.2).

Gráfico N° 3.2

Situación legal de las infraestructuras deportivas y terrenos administrados por el IPD, 2011 (Porcentaje)



Fuente: Instituto Peruano del Deporte - Oficina General de Administración - Unidad de Logística.

3.2 GASTO EN PROYECTOS DE INVERSIÓN Y MANTENIMIENTO DE INFRAESTRUCTURA DEPORTIVA, 2011

El gasto total en proyectos de inversión, mantenimiento de infraestructura deportiva y transferencia de partidas destinadas a la construcción de escenarios deportivos en convenio con los gobiernos locales ascendió a S/. 132,264,130.99.

En el 2011 se ejecutaron 14 obras de construcción, mejoramiento, remodelación, ampliación y/o implementación de infraestructuras deportivas a nivel nacional, con una inversión de S/. 114,146,694.

Asimismo, se ejecutó un gasto de S/. 14,098,885 en obras de mantenimiento de infraestructura deportiva que comprendió 43 escenarios deportivos a nivel nacional.

Como parte del Programa Adopta un Complejo Deportivo-Padrinazgo se logró la ejecución de 50 obras que comprenden canchas multiuso, tribunas, baños, graderías e instalaciones administrativas; la ejecución de estos trabajos es por etapas y el financiamiento es compartido entre el gobierno local y el IPD, siendo la unidad ejecutora el primero para el efecto se realizó una transferencia de partidas por S/. 4,018,552. (Ver cuadro N° 3.2.1).

3.2.1 IPD: presupuesto anual ejecutado en proyectos de inversión y mantenimiento de infraestructura deportiva y Programa Padrinazgo, 2007-2011

Presupuesto ejecutado según actividad	Año				
	2007	2008	2009	2010	2011 ^{E/}
Total	7,378,725.51	25,504,771.85	43,293,208.00	104,933,927.00	132,264,130.99
Inversión en Infraestructura Deportiva	2,937,417.51	17,685,001.51	35,795,656.00	95,740,607.00	114,146,693.50
Mantenimiento de Infraestructura Deportiva	3,647,720.00	5,529,770.34	5,508,679.00	7,664,720.00	14,098,885.49
Programa Padrinazgo ^{1/}	440,000.00	2,290,000.00	1,988,873.00	1,528,600.00	4,018,552.00
Otros	353,588.00	-	-	-	-

E/ cifra estimada.

^{1/} No incluye en el 2011 la partida transferida a los gobiernos locales de Piura para la ejecución de obras pequeñas por un monto de S/. 5,668,139.

Fuente: Instituto Peruano del Deporte - Oficina de Infraestructura.

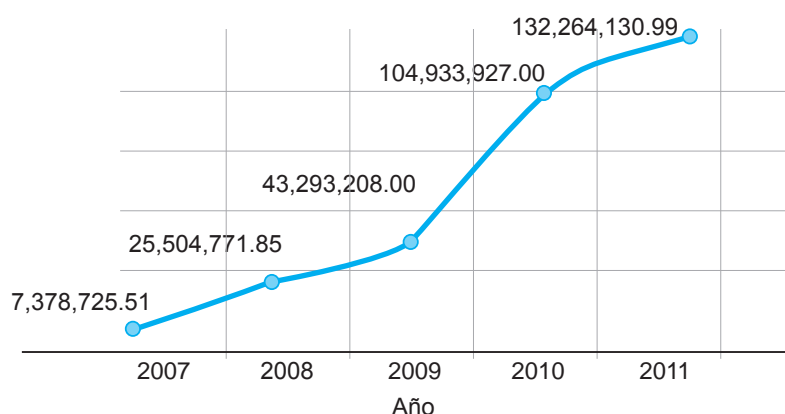
Instituto Peruano del Deporte - Oficina de Presupuesto y Planificación - Unidad de Planeamiento.

Elaboración: Instituto Peruano del Deporte - Oficina de Presupuesto y Planificación - Unidad de Estadística y Preinversión.

El presupuesto ejecutado en proyectos de inversión, mantenimiento y Programa Padrinazgo durante el 2011 se incrementó en 26.05 % en comparación con el 2010, (Ver Gráfico N° 3.3).

Gráfico N° 3.3

IPD: evolución del presupuesto ejecutado en proyectos de inversión, mantenimiento y Programa Padrinazgo, 2007-2011 (Nuevos soles)

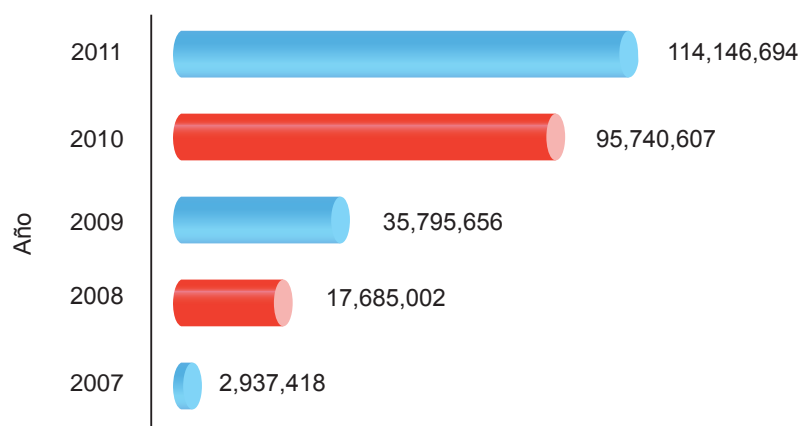


Fuente: Instituto Peruano del Deporte - Oficina de Infraestructura.
 Instituto Peruano del Deporte - Oficina de Presupuesto y Planificación - Unidad de Planeamiento.

La inversión en mejoramiento, ampliación y/o construcción de infraestructura deportiva se incrementó en 19.22 % durante el 2011 con respecto al 2010, ejecutándose 14 obras a nivel nacional. (Ver gráfico N° 3.4).

Gráfico N° 3.4

IPD: inversión ejecutada en infraestructura deportiva, 2007-2011 (Nuevos soles)



Fuente: Instituto Peruano del Deporte - Oficina de Infraestructura.
 Instituto Peruano del Deporte - Oficina de Presupuesto y Planificación - Unidad de Planeamiento.

El Programa Adopta un Complejo Deportivo-Padrinazgo, durante el 2011 incrementó la inversión en un 162.89% con respecto al 2010, efectuándose transferencias de partidas para la ejecución de 50 obras a nivel nacional. (Ver gráfico N° 3.5).



Fuente: Instituto Peruano del Deporte - Oficina de Infraestructura.
Instituto Peruano del Deporte - Oficina de Presupuesto y Planificación - Unidad de Planeamiento.

3.3

CUADROS ESTADÍSTICOS DE PROYECTOS DE INVERSIÓN Y MANTENIMIENTO EN INFRAESTRUCTURA DEPORTIVA EJECUTADA POR EL INSTITUTO PERUANO DEL DEPORTE

En los cuadros de las siguientes páginas se presentan los proyectos de inversión y el Programa Padrinazgo, además de la cantidad total de infraestructuras deportivas del IPD a nivel nacional, regional y Lima Provincias.

3.3.1 Inversión en infraestructura deportiva con ejecución presupuestal del IPD, según región, 2011 (Nuevos soles)

Región	Denominación del Proyecto	Inversión ^{EI}
Arequipa	Construcción Pista Atlética en el Estadio Carlos Alberto Villanueva de Umacollo	320,914.00
Ayacucho	Construcción de la Cancha de Calentamiento del Coliseo Ciudad de Caracas	454,036.00
Ica	Ampliación, Remodelación y Equipamiento del Coliseo José Oliva Razzeto de Ica	19,824.00
La Libertad	Ampliación y Remodelación de la Piscina Olímpica de Trujillo	3,459,634
Lima	Ampliación y Mejoramiento del Complejo Deportivo Canto Grande-SJL II Etapa	1,165,735.00
Lima	Centro de Alto Rendimiento de Voleibol-Videna	5,519,954.00
Lima	Ampliación y Remodelación del Complejo Andrés Avelino Cáceres VMT	7,047.00
Lima	Rehabilitación, Remodelación y Equipamiento de la Infraestructura del Estadio Nacional	100,673,877.50
Lima	Implementación de Pista Atlética y Obras Complementarias para el Estadio José Gálvez Chipoco, Barranco	247,032.00
Lima	Ampliación y Mejoramiento de la Infraestructura Minicomplejo Deportivo de Los Olivos	3,044.00
Piura	Construcción del Coliseo Cerrado de Sullana	1,171,425.00
Piura	Instalación de Pista Olímpica y Construcción de Piscina Semiolímpica en el Estadio Miguel Grau	864,682.00
Puno	Mejoramiento de Pista Atlética en el Estadio Enrique Torres Belón	25,606.00

Continúa...

3.3.1 Inversión en infraestructura deportiva con ejecución presupuestal del IPD, según región, 2011 (Nuevos soles)

Conclusión

Región	Denominación del proyecto	Inversión
Expedientes Técnicos		
Áncash	Remodelación del Coliseo Deportivo de Huaraz	34,710.00
Ica	Construcción y Equipamiento del Coliseo Deportivo La Esperanza de Pisco	60,261.00
Lima	Construcción e Implementación de la Sede Central del Instituto Peruano del Deporte	86,702.00
San Martín	Reconstrucción de Tribunas y Remodelación de las Instalaciones del Estadio de Moyobamba II Etapa	32,210.00
Total Inversión		114,146,693.50

E/ cifra estimada.

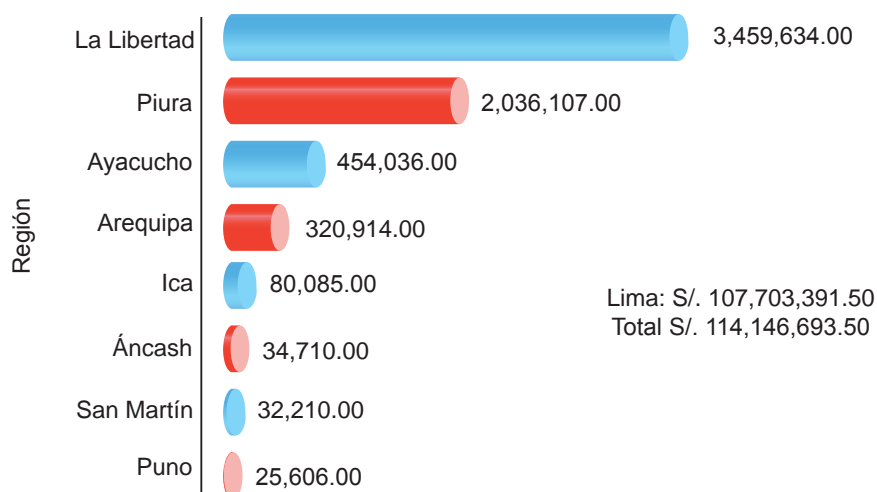
Fuente: Instituto Peruano del Deporte - Oficina de Infraestructura.

Elaboración: Instituto Peruano del Deporte - Oficina de Presupuesto y Planificación - Unidad de Estadística y Preinversión.

Las regiones que obtuvieron mayor inversión en infraestructura deportiva fueron: Lima ^{1/} (S/. 107,703,391.50), Piura (S/. 2,036,107.00), Ayacucho (S/. 454,036.00), Ica (S/. 1,347,747), Arequipa (S/. 320,914.00), Ica (S/. 80,085.00), Ancash (S/. 34,710.00), San Martín (S/. 32,210.00) y Puno (S/. 25,606.00). (Ver gráfico N° 3.6).

Gráfico N° 3.6

IPD: inversión en infraestructura por región, 2011
(Nuevos soles)



1/ Incluye el presupuesto asignado para la rehabilitación, remodelación y el equipamiento de la infraestructura del Estadio Nacional.

Fuente: Instituto Peruano del Deporte - Oficina de Infraestructura.

Instituto Peruano del Deporte - Oficina de Presupuesto y Planificación - Unidad de Planeamiento.

3.3.2 Mantenimiento de infraestructura deportiva con ejecución presupuestal del IPD, según región, 2011 (Nuevos soles)

Región	Infraestructura deportiva	Mantenimiento	Total por región ^{E/}
	Total		14,098,885.49
Amazonas	Piscina El Alfalfar	4,950.00	4,950.00
Áncash	Coliseo Cerrado de Huaraz	150,000.00	272,751.92
	Estadio Modelo de Huarmey	116,426.92	
	Terreno para Complejo Deportivo Marcará	6,325.00	
Apurímac	Coliseo Cerrado de Andahuaylas	500.00	500.00
Arequipa	Estadio Carlos Alberto Villanueva-Umacollo	50,000.00	240,564.26
	Estadio Mariano Melgar	190,564.26	
Ayacucho	Coliseo Cerrado de Huanta	206,517.85	212,247.47
	Complejo Deportivo Venezuela	5,729.62	
Cajamarca	Estadio Héroes de San Ramón	207,001.86	628,683.86
	Pista Atlética del Estadio Héroes de San Ramón	421,682.00	
Callao	Complejo Deportivo Yahuar Huaca	63,737.00	84,039.37
	Estadio Telmo Carbajo	20,302.37	
Cusco	Complejo Deportivo Cusco	266,515.39	270,740.39
	Coliseo Cerrado de Cusco	4,225.00	
Ica	Minicomplejo Deportivo Chíncha	279,839.98	279,839.98
Junín	Coliseo Cerrado Wanka	109,341.78	109,341.78
La Libertad	Coliseo Gran Chimú	5,003,634.00	5,003,634.00
Lambayeque	Complejo Deportivo Elías Aguirre	170,319.32	170,319.32
Lima	Estadio Nacional	510,470.81	5,835,949.84
	Coliseo Cerrado Eduardo Dibós Dammert	4,932,760.00	
	Club del Pueblo Villa María del Triunfo	57,159.04	
	Complejo Deportivo Rímac-Piscina	12,935.07	
	Club del Pueblo Canto Grande	5,950.00	
	Estadio José Balta	197,900.00	
	Minicomplejo Deportivo Santa Anita	3,422.30	
	Piscina Matute	12,351.00	
Villa Deportiva Nacional	103,001.62		
Lima Provincias	Complejo Deportivo IPD Huacho-Luna Park	87,359.00	87,359.00
Loreto	Piscina Olímpica del Estadio Max Augustín	6,750.00	126,750.00
	Piscina Olímpica de Iquitos	120,000.00	
Madre de Dios	Estadio IPD de Puerto Maldonado (Devengado 2010)	143,747.00	143,747.00
Moquegua	Coliseo Miguel Grau	79,414.63	79,414.63
Piura	Coliseo Cerrado 3 de Octubre	43,000.00	117,162.50
	Coliseo Cerrado Miguel Gerónimo Seminario y Jaime	70,000.00	
	Estadio Ciudadela Deportiva de Morropón	2,312.50	
	Estadio Hermanos Cárcamo	1,850.00	
Puno	Estadio Guillermo Briceño Rosa Medina	88,365.17	88,365.17
Tacna	Coliseo Cerrado Zela	6,394.00	209,614.00
	Estadio Paillardelli	203,220.00	
Tumbes	Estadio IPD Zorritos	118,980.00	125,411.00
	Estadio Mariscal Cáceres	6,431.00	
Ucayali	Estadio Jorge Forest Forest de Yarinacocha	7,500.00	7,500.00

E/ cifra estimada.

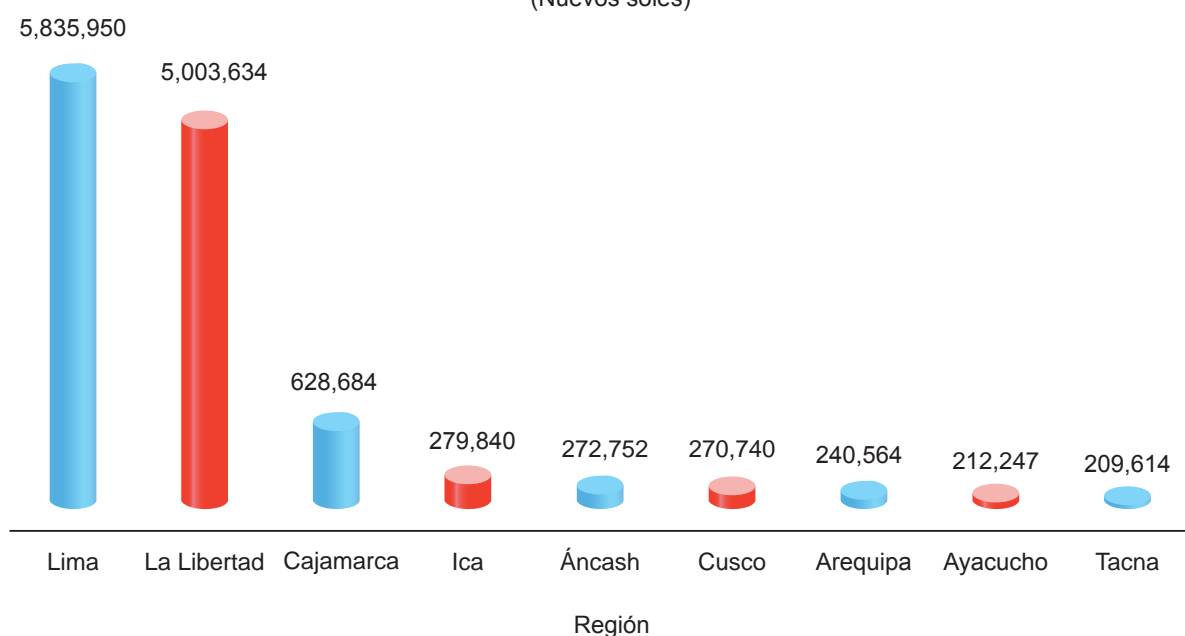
Fuente: Instituto Peruano del Deporte - Oficina de Infraestructura.

Elaboración: Instituto Peruano del Deporte - Oficina de Presupuesto y Planificación - Unidad de Estadística y Preinversión.

Las regiones con mayor inversión en mantenimiento de infraestructura deportiva fueron: Lima (S/. 5,835,950), La Libertad (S/. 5,003,634), Cajamarca (S/. 628,684), Ica (S/. 279,840), Áncash (S/. 272,752) y Cusco (S/. 270,740). (Ver gráfico N° 3.7).

Gráfico N° 3.7

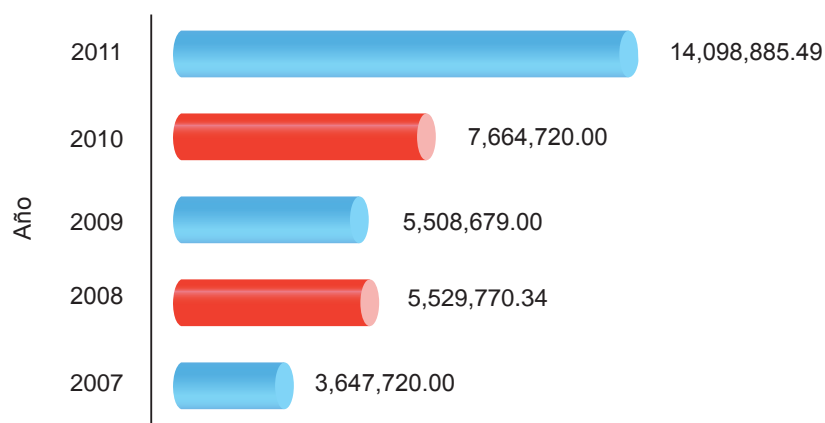
IPD: regiones con mayor inversión en mantenimiento de infraestructura deportiva, 2011
(Nuevos soles)



Fuente: Instituto Peruano del Deporte - Oficina de Infraestructura.
Instituto Peruano del Deporte - Oficina de Presupuesto y Planificación - Unidad de Planeamiento.

Gráfico N° 3.8

IPD: mantenimiento de infraestructuras deportivas, 2007-2011
(Nuevos soles)



Fuente: Instituto Peruano del Deporte - Oficina de Infraestructura.
Instituto Peruano del Deporte - Oficina de Presupuesto y Planificación - Unidad de Planeamiento.

3.3.3 Presupuesto ejecutado y transferido a los gobiernos locales por el Programa Adopta un Complejo Deportivo-Padrinazgo, 2011 (Nuevos soles)

Región	Provincia	Distrito	Infraestructura Deportiva	Presupuesto transferido	Presupuesto transferido por región
Total					4,018,552
Amazonas	Rodríguez de Mendoza	Longar	Losa Deportiva	25,000	325,000
	Rodríguez de Mendoza	Mariscal Benavides	Complejo Deportivo	100,000	
	Rodríguez de Mendoza	Mariscal Benavides	Estadio I Etapa	200,000	
Apurímac	Abancay	Antabamba	Complejo Deportivo	75,000	300,000
	Antabamba	Juan Espinoza	Complejo Deportivo	100,000	
	Apurímac	Medrano	Complejo Deportivo	75,000	
	Chincheros	Abancay	Losa Deportiva	25,000	
	Graú	Ongoy	Losa Deportiva	25,000	
Pataypampa					
Arequipa	Islay	Punta de Bombón	Losa Deportiva	25,000	25,000
Ayacucho	De La Mar	Anco	Complejo Deportivo	100,000	375,000
	De La Mar	Chungui	Complejo Deportivo	100,000	
	Huanta	Llochegua	Complejo Deportivo	100,000	
	Sucre	Soras	Losa Deportiva	25,000	
	Víctor Fajardo	Hualla	Losa Deportiva	25,000	
Vilcashuamán	Accomarca	Losa Deportiva	25,000		
Cajamarca	Contumazá	Sta. Cruz de Toledo	Complejo Deportivo	100,000	400,000
	Jaén	Chontali	Losa Deportiva	25,000	
	San Ignacio	Chirinos	Complejo Deportivo	100,000	
	San Ignacio	San Ignacio	Complejo Deportivo	75,000	
	Santa Cruz	Miraflores	Complejo Deportivo	100,000	
Cusco	Canas	Canas	Complejo Deportivo	75,000	250,000
	La Convención	Pichari	Complejo Deportivo	100,000	
	Quispicanchis	Andahuaylillas	Complejo Deportivo	75,000	
Huánuco	Yarowilca	Chavinillo	Complejo Deportivo	75,000	75,000
Ica	Ica	San Juan Bautista	Complejo Deportivo	75,000	75,000
Junín	Huancayo	Viques	Losa Deportiva	25,000	150,000
	Satipo	Río Negro	Complejo Deportivo	25,000	
	Satipo	Satipo	Complejo Deportivo	100,000	
Lambayeque	Chiclayo	Chiclayo	Complejo Deportivo	75,000	745,000
	Chiclayo	José Leonardo Ortiz	Complejo Deportivo	100,000	
	Chiclayo	José Leonardo Ortiz	Complejo Deportivo	100,000	
	Chiclayo	Monsefú	Complejo Deportivo II Etapa	50,000	
	Chiclayo	Tumán	Complejo Deportivo, Losa	100,000	
	Ferreñafe	Ferreñafe	Complejo Deportivo II Etapa	120,000	
	Lambayeque	Olmos	Complejo Deportivo	100,000	
	Lambayeque	Pacora	Complejo Deportivo	100,000	
Lima	Lima	San Martín de Porres	Construcción de Instalaciones para Discapacitados	200,000	225,000
	Yauyos	Hongos	Losa Deportiva	25,000	
Loreto	Alto Amazonas	Yurimaguas	Mejoramiento de Coliseo Cerrado	43,552	43,552
Madre de Dios	Tambopata	Inambari	Complejo Deportivo	100,000	100,000

Continúa...

3.3.3 Presupuesto ejecutado y transferido a los gobiernos locales por el Programa Adopta un Complejo Deportivo-Padrinazgo, 2011 (Nuevos soles)

Conclusión

Región	Provincia	Distrito	Infraestructura deportiva	Presupuesto transferido	Presupuesto transferido por región
Piura	Piura	Cura Mori	Complejo Deportivo	75,000	175,000
	Piura	Las Lomas	Losa Deportiva	25,000	
	Sullana	Querecóttillo	Complejo Deportivo	75,000	
Puno	Carabaya	Crucero	Complejo Deportivo	100,000	400,000
	Lampa	Cabanilla	Complejo Deportivo	100,000	
	Lampa	Lampa	Complejo Deportivo	100,000	
	Moho	Huayrapata	Complejo Deportivo	100,000	
San Martín	Rioja	Rioja	Mejoramiento de Estadio	200,000	225,000
	Tocache	Uchiza	Losa Deportiva	25,000	
Ucayali	Padre Abad	Curimana	Complejo Deportivo	130,000	130,000

Fuente: Instituto Peruano del Deporte - Oficina de Infraestructura.

Elaboración: Instituto Peruano del Deporte - Oficina de Presupuesto y Planificación - Unidad de Estadística y Preinversión.

3.3.4 IPD: presupuesto ejecutado en proyectos de inversión, mantenimiento y Programa Padrinazgo, 2011 (Nuevos soles)

Presupuesto ejecutado según actividad	Total	%
	132,264,130.99	100
Inversión en Infraestructura Deportiva	114,146,693.50	86
Mantenimiento de Infraestructura Deportiva	14,098,885.49	11
Programa Padrinazgo ^{1/}	4,018,552.00	3

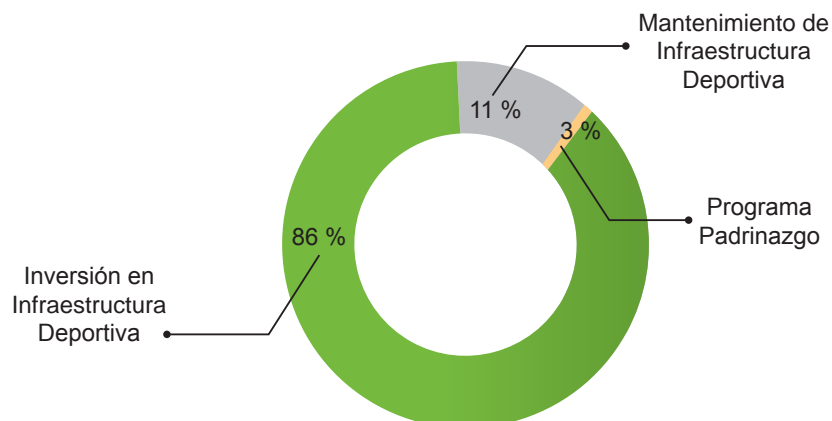
1/ No incluye la partida transferida a los gobiernos locales de Piura para la ejecución de obras pequeñas por un monto de S/. 5,668,139.00.

Fuente: Instituto Peruano del Deporte - Oficina de Infraestructura.

Elaboración: Instituto Peruano del Deporte - Oficina de Presupuesto y Planificación - Unidad de Estadística y Preinversión.

Gráfico N° 3.9

Distribución porcentual del presupuesto ejecutado en inversión, mantenimiento y Programa Padrinazgo, 2011



Fuente: Instituto Peruano del Deporte - Oficina de Infraestructura.

Elaboración: Instituto Peruano del Deporte - Oficina de Presupuesto y Planificación - Unidad de Estadística y Preinversión.

3.3.5 Número y tipo de infraestructura deportiva administrada por el IPD, 2011

Infraestructuras deportivas y terrenos	Número	%
Total	211	100.0
Estadios	55	26.1
Complejos Deportivos	37	17.5
Coliseos Deportivos	25	11.8
Piscinas	8	3.8
Kartódromos	1	0.5
Terrenos	71	33.6
Otros1/	14	6.6

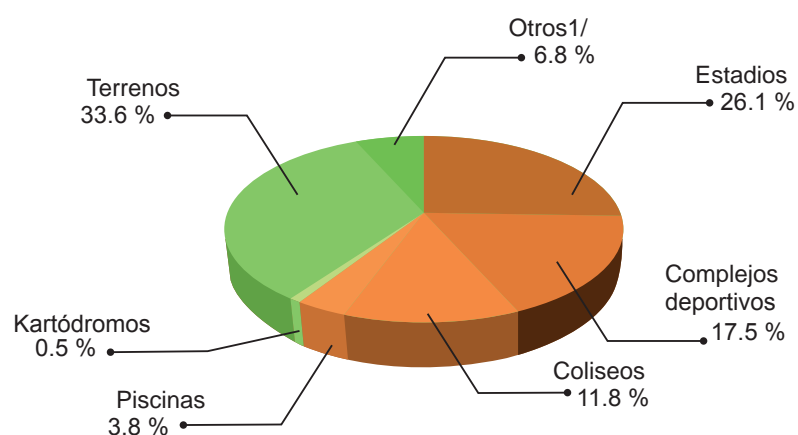
1/ Incluye la villa deportiva, losas deportivas, clubs, casa del deporte y colonial vacacional.

Fuente: Instituto Peruano del Deporte - Oficina General de Administración - Unidad de Logística.

Elaboración: IPD - Oficina de Presupuesto y Planificación - Unidad de Estadística y Preinversión.

Gráfico N° 3.10

Número y tipo de infraestructura deportiva administrada por el IPD, 2011
(Porcentaje)



1/ Incluye la villa deportiva, losas deportivas, clubs, casa del deporte y colonial vacacional.

Fuente: Instituto Peruano del Deporte - Oficina General de Administración - Unidad de Logística.

3.3.6 Número y tipo de infraestructura deportiva y terrenos administrados por el IPD, según región, 2011

Región	Total	Estadios	Coliseos deportivos	Coliseos deportivos	Piscinas	Kartódromos	Terrenos	Otros 1/
Total	211	55	37	25	8	1	71	14
Amazonas	4	-	-	-	1	-	3	-
Áncash	8	2	1	1	-	-	3	1
Apurímac	3	1	-	-	-	-	2	-
Arequipa	13	4	6	1	-	-	2	-
Ayacucho	9	1	1	1	1	-	5	-

Continúa...

3.3.6 Número y tipo de infraestructura deportiva y terrenos administrados por el IPD, según región, 2011

Conclusión

Región	Total	Estadios	Coliseos deportivos	Complejos deportivos	Piscinas	Kartódromos	Terrenos	Otros 1/
Cajamarca	33	1	-	1	1	-	29	1
Callao	1	1	-	-	-	-	-	-
Cusco	5	3	-	-	-	-	1	1
Huancavelica	13	1	2	-	-	-	10	-
Huánuco	7	1	2	2	-	-	2	-
Ica	9	-	4	2	-	-	-	3
Junín	9	5	1	1	-	-	2	-
La Libertad	10	2	2	2	1	-	-	3
Lambayeque	3	1	1	1	-	-	-	-
Lima	25	5	11	1	2	1	1	4
Lima Provincias	4	-	2	1	-	-	1	-
Loreto	2	1	-	-	-	-	1	-
Madre de Dios	1	1	-	-	-	-	-	-
Moquegua	8	3	1	2	-	-	1	1
Pasco	1	1	-	-	-	-	-	-
Piura	12	5	2	3	1	-	1	-
Puno	7	5	-	1	-	-	1	-
San Martín	12	4	-	2	-	-	6	-
Tacna	5	2	1	2	-	-	-	-
Tumbes	5	3	-	1	1	-	-	-
Ucayalí	2	2	-	-	-	-	-	-

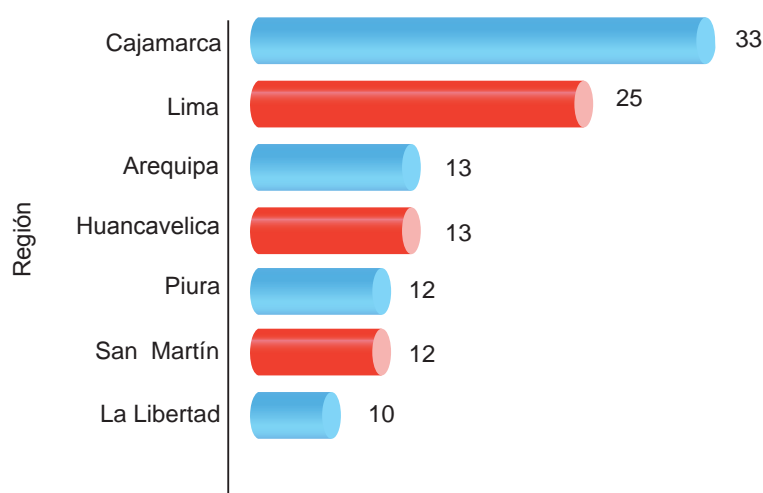
1/ Incluye villa deportiva, losas deportivas, clubs, casa del deporte y colonia vacacional.

Fuente: Instituto Peruano del Deporte - Oficina General de Administración - Unidad de Logística.

Elaboración: Instituto Peruano del Deporte - Oficina de Presupuesto y Planificación - Unidad de Estadística y Preinversión.

Gráfico N° 3.11

Regiones con mayor número de infraestructura deportiva y terrenos administrados por el IPD, 2011



Fuente: Instituto Peruano del Deporte - Oficina General de Administración - Unidad de Logística.

3.3.7 Lima Metropolitana: número y tipo de infraestructura deportiva y terrenos administrados por el IPD, según distrito, 2011

Distrito	Tipo de infraestructura deportiva y terrenos							
	Total	Estadios	Coliseos deportivos	Complejos deportivos	Kartódromos	Piscinas	Terrenos	Otros 1/
Total	25	5	1	11	1	2	1	4
Ancón	1	1	-	-	-	-	-	-
Carabaylo	1	-	-	1	-	-	-	-
Independencia	2	2	-	-	-	-	-	-
Jesús María	1	-	-	1	-	-	-	-
La Victoria	1	-	-	-	-	1	-	-
Lima	4	1	-	2	-	1	-	-
Los Olivos	1	-	-	1	-	-	-	-
Pachacámac	1	-	-	-	-	-	1	-
Punta Negra y San Bartolo	1	-	-	-	-	-	-	1
Rímac	1	-	-	1	-	-	-	-
San Borja	1	-	1	-	-	-	-	-
San Juan de Lurigancho	3	-	-	2	-	-	-	1
San Juan de Miraflores	2	-	-	2	-	-	-	-
San Luis	1	-	-	-	-	-	-	1
San Martín de Porres	1	1	-	-	-	-	-	-
Santa Anita	1	-	-	1	-	-	-	-
Santa Rosa	1	-	-	-	1	-	-	-
Villa María del Triunfo	1	-	-	-	-	-	-	1

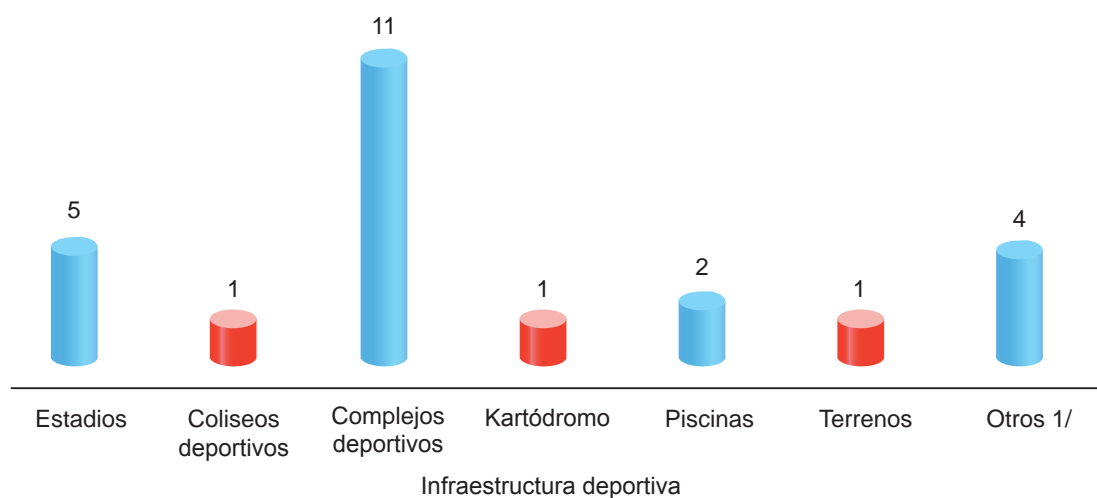
1/ Incluye la Videna, casa del pueblo y losas.

Fuente: Instituto Peruano del Deporte - Oficina General de Administración - Unidad de Logística.

Elaboración: Instituto Peruano del Deporte - Oficina de Presupuesto y Planificación - Unidad de Estadística y Preinversión.

Gráfico N° 3.12

Lima Metropolitana: número y tipo de infraestructura deportiva y terrenos administrados por el IPD, 2011



1/ Incluye la Videna, casa del pueblo y losas.

Fuente: Instituto Peruano del Deporte - Oficina General de Administración - Unidad de Logística.

Elaboración: Instituto Peruano del Deporte - Oficina de Presupuesto y Planificación - Unidad de Estadística y Preinversión.

3.3.8 Número de infraestructuras deportivas administradas por el IPD y su situación legal, según región, 2011

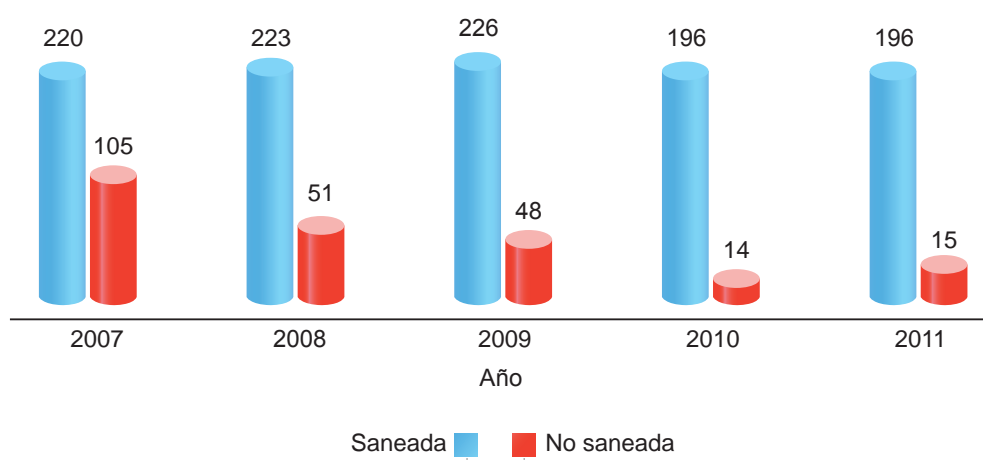
Región	Total	Saneadas	No saneadas
Total	211	196	15
Amazonas	4	4	0
Áncash	8	6	2
Apurímac	3	3	0
Arequipa	13	12	1
Ayacucho	9	8	1
Cajamarca	33	32	1
Callao	1	1	0
Cusco	5	5	0
Huancavelica	13	13	0
Huánuco	7	7	0
Ica	9	9	0
Junín	9	9	0
La Libertad	10	9	1
Lambayeque	3	3	0
Lima	25	22	3
Lima Provincias	4	3	1
Loreto	2	2	0
Madre de Dios	1	1	0
Moquegua	8	7	1
Pasco	1	0	1
Piura	12	9	3
Puno	7	7	0
San Martín	12	12	0
Tacna	5	5	0
Tumbes	5	5	0
Ucayali	2	2	0

Fuente: Instituto Peruano del Deporte - Oficina General de Administración - Unidad de Logística.

Elaboración: Instituto Peruano del Deporte - Oficina de Presupuesto y Planificación - Unidad de Estadística y Preinversión.

Gráfico N° 3.13

Número de infraestructuras deportivas y situación legal administradas por el IPD, 2011



Fuente: Instituto Peruano del Deporte - Oficina General de Administración - Unidad de Logística.

3.3.9 Consolidado de la situación legal según tipo de infraestructura deportiva administrada por el IPD, 2011

Tipo de infraestructuras deportivas	Total	Saneadas	No saneadas
Total	211	196	15
Estadios	55	49	6
Complejos Deportivos	37	35	2
Coliseos Deportivos	25	23	2
Piscinas	8	8	0
Kartódromos	2	2	0
Terrenos	71	67	4
Otros 1/	14	13	1

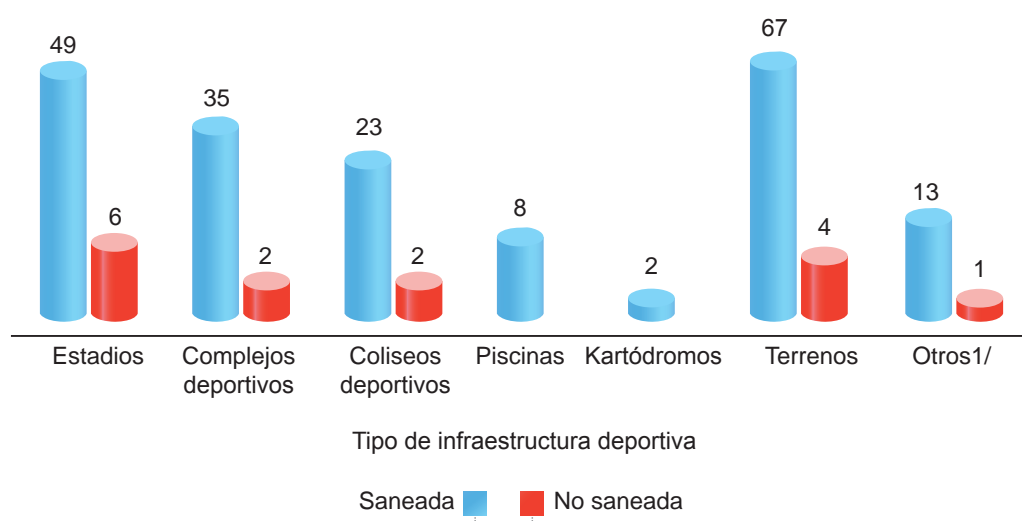
1/ Incluye la Videna, losas deportivas, casa del pueblo, colonia vacacional y clubs.

Fuente: Instituto Peruano del Deporte - Oficina General de Administración - Unidad de Logística.

Elaboración: Instituto Peruano del Deporte - Oficina de Presupuesto y Planificación - Unidad de Estadística y Preinversión.

Gráfico N° 3.14

Situación legal por tipo de infraestructura deportiva administrada por el IPD, 2011



1/ Incluye la VIDENA, Losas Deportivas, Casa del Pueblo, Colonia Vacacional y clubs.

Fuente: Instituto Peruano del Deporte - Oficina General de Administración - Unidad de Logística.

3.3.10 Detalle y situación legal de los inmuebles administrados por el IPD, según región, 2011

Región Nombre de la infraestructura deportiva matriz 1/	Situación legal				
	Cantidad de infraestructuras	Provincia	Distrito	Saneada	No saneada
Total	211			196	15
Amazonas	4			4	0
Piscina	1				
Piscina El Alfalfar		Chachapoyas	Chachapoyas	Saneada	
Terrenos	3				
Terreno para Complejo Deportivo Cajaruro		Utcubamba	Cajaruro	Saneada	
Terreno para Complejo Deportivo Jamalca		Utcubamba	Jamalca	Saneada	

Continúa...

3.3.10 Detalle y situación legal de los inmuebles administrados por el IPD, según región, 2011

Región Nombre de la infraestructura deportiva matriz 1/	Situación legal				
	Cantidad de infraestructuras	Provincia	Distrito	Saneada	No saneada
Terreno Para Complejo Deportivo Copallin		Bagua	Copallin	Saneada	
Ancash	8			6	2
Estadio	2				
Estadio Modelo de Huarmey		Huarmey	Huarmey	Saneada	
Estadio Rosas Pampa		Huarez	Restauracion	Saneada	
Coliseo	1				
Coliseo Cerrado de Huaraz		Huarez	Huarez	Saneada	
Complejo	1				
Complejo Deportivo de Huarmey		Huarmey	Huarmey	Saneada	
Terrenos					
Terreno para Complejo Deportivo Marcará	3	Carhuaz	Marcará	Saneada	
Terreno para Minicomplejo Deportivo Gran Chavin		Santa	Chimbote	Saneada	
Terreno del Club del Pueblo de la Provincia del Santa-Chimbote		Santa	Santa		No Saneada
Otros	1				
Colonia Vacacional Climática Trujillo		Huarmey	Huarmey		No Saneada
Apurímac	3			3	0
Estadio	1				
Estadio Héroes del Cenepa		Chincheros	Anco Huallo	Saneada	
Terreno	2				
Terreno para Complejo Deportivo Tamburco		Abancay	Tamburco	Saneada	
Terreno para Estadio de Socco		Aymaraes	Tapairihua	Saneada	
Arequipa	13			12	1
Estadios	4				
Estadio 9 de Noviembre		Camaná	Camaná	Saneada	
Estadio Carlos Alfredo Villanueva Umacollo		Arequipa	Arequipa		No Saneada
Estadio Mariano Melgar		Arequipa	Arequipa	Saneada	
Estadio Serapio Barra Los Palitos		Arequipa	Arequipa	Saneada	
Coliseos	1				
Coliseo Cerrado de Arequipa		Arequipa	Arequipa	Saneada	
Complejo	5				
Complejo Deportivo La Planchada		Camaná	Ocoña	Saneada	
Complejo Deportivo El Palacio del Deporte		Arequipa	Paucarpata	Saneada	
Complejo Deportivo Matarani Islay		Islay	Matarani	Saneada	
Complejo Deportivo Atico		Caravelí	Atico	Saneada	
Complejo Deportivo Cerro July 2/	1	Arequipa	Jacobo D. Hunter	Saneada	
Minicomplejo					
Minicomplejo La Piscina		Camaná	Camaná	Saneada	
Terreno	2				
Terreno Inclán		Islay	Sachaca	Saneada	
Terreno de Sachaca		Arequipa		Saneada	
Ayacucho	9			8	1
Estadio	1				
Estadio de Vista Alegre		Huamanga	Carmen Alto		No Saneada
Coliseo	1				
Coliseo Cerrado de Huanta		Huanta	Huanta	Saneada	
Complejo	1				
Complejo Deportivo Venezuela		Ayacucho	Simón Bolívar	Saneada	

Continúa...

3.3.10 Detalle y situación legal de los inmuebles administrados por el IPD, según región, 2011

Región Nombre de la infraestructura deportiva matriz 1/	Situación legal				
	Cantidad de infraestructuras	Provincia	Distrito	Saneada	No saneada
Piscina	1				
Piscina Muyurina		Huamanga	Quinua	Saneada	
Terrenos	5				
Terreno para Complejo Deportivo Amargura		La Mar	Anco	Saneada	
Terreno para Complejo Deportivo Mariscal Cáceres		Huancá Sancos	Huancá Sancos	Saneada	
Terreno para Estadio Challhuachayoqpampa		Vilcashuamán	Vilcashuamán	Saneada	
Terreno para Estadio Coraspampa		Cangallo	Los Morochucos	Saneada	
Terreno para Losa Deportiva Chiara		Huamanga	Chiara	Saneada	
Cajamarca	33			32	1
Estadios	1				
Estadio Héroes de San Ramón		Cajamarca	Cajamarca	Saneada	
Coliseos	1				
Coliseo Cerrado Cajabamba		Cajabamba	Cajabamba	Saneada	
Piscinas	1				
Piscina IPD Magdalena		Cajamarca	Magdalena	Saneada	
Terrenos	29				
Terreno El Tingo		Hualgayoc	Hualgayoc		No Saneada
Terreno para Campo Deportivo de Lanche		Cutervo	Cutervo	Saneada	
Terreno para Campo Deportivo Sexemayo		Cajamarca	Cajamarca	Saneada	
Terreno para Campo Deportivo Sucre		Celendín	Sucre	Saneada	
Terreno para Campo Deportivo Andabamba		Cajamarca	Cajamarca	Saneada	
Terreno para Campo Deportivo Chota		Chota	Chota	Saneada	
Terreno para Campo Deportivo Bajo Otuzco		Cajamarca	Baños del Inca	Saneada	
Terreno para Campo Deportivo Cerro de Jesús-Hualgayoc		Hualgayoc	Hualgayoc	Saneada	
Terreno para Campo Deportivo Chilcaloma		Cajamarca	Cajamarca	Saneada	
Terreno para Campo Deportivo Chancay		San Marcos	Chancay	Saneada	
Terreno para Campo Deportivo Mataracocha		Cajamarca	Cajamarca	Saneada	
Terreno para Campo Deportivo Trinidad de Cupisnique		Contumazá	Cupisnique Trinidad	Saneada	
Terreno para Campo Deportivo Estancia de Rayme		Cutervo	Cutervo	Saneada	
Terreno para Campo Deportivo Juan Carlos Hurtado Miller		Cajamarca	Baños del Inca	Saneada	
Terreno para Campo Deportivo La Quispa		Cajamarca	Encañada	Saneada	
Terreno para Campo Deportivo La Ramada Llushcapampa		Cutervo	La Ramada	Saneada	
Terreno para Campo Deportivo Porcón Alto		Cajamarca	Cajamarca	Saneada	
Terreno para Campo Deportivo Porcón Chaquisiniega		Cajamarca	Cajamarca	Saneada	
Terreno para Campo Deportivo Porconcillo Alto		Cajamarca	Cajamarca	Saneada	
Terreno para Campo Deportivo 25 de Abril-San Marcos		San Marcos	Pedro Gálvez	Saneada	
Terreno para Campo Deportivo Tongod		San Miguel	Tongod	Saneada	
Terreno para Campo Deportivo Tongod Alto		San Miguel	Tongod	Saneada	
Terreno para Campo Deportivo Ventanillas de Combayo		Cajamarca	Encañada	Saneada	
Terreno para Campo Deportivo Pampa 8 de Setiembre		Celendín	José Gálvez	Saneada	
Terreno para Campo Deportivo Chilal de la Merced		San Miguel	Tongod	Saneada	
Terreno para Campo Deportivo Plomo Pomarongo-Chancay		San Marcos	Chancay	Saneada	
Terreno para Campo Deportivo Ichocán		San Marcos	Ichocán	Saneada	
Terreno para Campo Deportivo Sector Cotell-Santa Cruz		Santa Cruz	Santa Cruz	Saneada	
Terreno para Losa Deportiva Tongod		San Miguel	Tongod	Saneada	
Club	1				
Club del Pueblo-Baños del Inca		Cajamarca	Baños del Inca	Saneada	

Continúa...

3.3.10 Detalle y situación legal de los inmuebles administrados por el IPD, según región, 2011

Región Nombre de la infraestructura deportiva matriz 1/	Situación legal				
	Cantidad de infraestructuras	Provincia	Distrito	Saneada	No saneada
Callao	1			1	0
Estadio	1				
Estadio Telmo Carbajo		Callao	Bellavista	Saneada	
Cusco	5			5	
Estadios	3				
Estadio Andrés Alencastre Gutiérrez		Canas	Kintukanki	Saneada	
Estadio Inca Garcilaso de la Vega		Cusco	Wanchac	Saneada	
Estadio José Santos Tamayo (El Hueco)		Cusco	Wanchac	Saneada	
Terreno	1				
Terreno anexo al estadio Garcilaso de la Vega		Cusco	Wanchac	Saneada	
Villa Deportiva	1				
Villa Deportiva Cusco (Casa De La Juventud + C.D. Cusco)		Cusco	Wanchac	Saneada	
Huancavelica	13			13	0
Estadio	1				
Estadio Alberto Vargas-Lircay		Angaraes	Lircay	Saneada	
Complejos	2				
Complejo Deportivo Castrovirreyna		Castrovirreyna	Castrovirreyna	Saneada	
Complejo Deportivo Palca		Huancavelica	Palca	Saneada	
Terrenos	10				
Terreno para Complejo Deportivo Anta		Acobamba	Anta	Saneada	
Terreno para Estadio Huachocolpa		Huancavelica	Chuachocolpa	Saneada	
Terreno para Complejo Deportivo Cuenca		Huancavelica	Cuenca	Saneada	
Terreno para Complejo Deportivo Manta		Huancavelica	Manta	Saneada	
Terreno para Complejo Deportivo Poblado Pantachi Norte		Huancavelica	Huancavelica	Saneada	
Terreno para Complejo Deportivo San José de Acobambilla		Huancavelica	Acobambilla	Saneada	
Terreno para Minicomplejo Deportivo San Pedro Congalla		Angaraes	Congalla	Saneada	
Terreno para Complejo Deportivo Pomacocha		Acobamba	Pomacocha	Saneada	
Terreno para Campo Deportivo Huanaspampa		Huancavelica	Acoria	Saneada	
Terreno para Complejo Deportivo Villa Julcamarca		Angaraes	Villa Julcamarca	Saneada	
Huánuco	7			7	0
Estadio	1				
Estadio de Tingo María		Leoncio Prado	Rupa Rupa	Saneada	
Coliseos	2				
Coliseo Cerrado 15 de Agosto		Huánuco	Amarillis	Saneada	
Coliseo Kotosh-Casa del Deporte		Huánuco	Huánuco	Saneada	
Complejos	3				
Complejo Deportivo Paucarbamba		Huánuco	Huánuco	Saneada	
Complejo Deportivo Margen Derecha Río Higueras		Huánuco	Huánuco	Saneada	
Complejo Deportivo Huayllabamba		Huánuco	San Fco. de Cay	Saneada	
Terreno	1				
Terreno para Complejo Deportivo Molinos		Pachitea	Molino	Saneada	
Ica	9			9	0
Coliseos	2				
Coliseo Cerrado de Ica		Ica	Ica	Saneada	
Coliseo Cerrado de Chinchá		Ica	Chinchá Alta	Saneada	
Complejos					
Complejo Deportivo La Esperanza	3	Pisco	Pisco	Saneada	

Continúa...

3.3.10 Detalle y situación legal de los inmuebles administrados por el IPD, según región, 2011

Región Nombre de la infraestructura deportiva matriz 1/	Situación legal				
	Cantidad de infraestructuras	Provincia	Distrito	Saneada	No saneada
Complejo Deportivo San Isidro		Ica	Ica	Saneada	
Complejo Deportivo Santa María		Ica	Ica	Saneada	
Minicomplejo	1				
Minicomplejo Deportivo Chincha		Chincha	Chincha	Saneada	
Losa Deportiva	2				
Losa de Básquet de Pisco		Pisco	Pisco	Saneada	
Losas Múltiples de Subtanjalla Lote 3		Ica	Subtanjalla	Saneada	
Club	1				
Club del Pueblo de Ica		Ica	Ica	Saneada	
Junin	9			9	0
Estadios	5				
Estadio Huancayo		Huancayo	Huancayo	Saneada	
Estadio La Oroya		Yauli	La Oroya	Saneada	
Estadio Mariscal Castilla		Huancayo	El Tambo	Saneada	
Estadio Monumental de Jauja		Jauja	Sausa	Saneada	
Estadio Satipo		Satipo	Satipo	Saneada	
Complejo	1				
Complejo Deportivo 3 de Octubre/Wanka		Huancayo	Huancayo	Saneada	
Minicoliseo	1				
Minicoliseo Chupaca		Chupaca	Chupaca	Saneada	
Terreno	2				
Terreno para C. D. Janjaillo-Janjaillo		Jauja	Janjaillo	Saneada	
Terreno para C. D. Mariscal Castilla		Concepción	Mariscal Castilla	Saneada	
La Libertad	10			9	1
Estadios	2				
Estadio Unión		Trujillo	Trujillo		No Saneada
Estadio Mansiche		Trujillo	Trujillo	Saneada	
Coliseos	2				
Coliseo Cerrado Gran Chimú		Trujillo	Trujillo	Saneada	
Coliseo Cerrado Guadalupe		Pacasmayo	Guadalupe	Saneada	
Complejos	2				
Complejo Deportivo Manuel Marroquín Becerra-Pueblo Nuevo-Pacasmayo		Chepén	Pueblo Nuevo	Saneada	
Complejo Deportivo Vista Alegre-Victor Larco Herrera		Trujillo	Victor Larco Herrera	Saneada	
Piscina	1				
Piscina Olímpica		Trujillo	Trujillo	Saneada	
Club	3				
Club El Pueblo Alto Moche		Trujillo	Moche	Saneada	
Club El Pueblo del Porvenir		Trujillo	El Porvenir	Saneada	
Club El Pueblo La Esperanza		Trujillo	La Esperanza	Saneada	
Lambayeque	3			3	0
Complejo	1				
Complejo Deportivo Elías Aguirre 3/		Chiclayo	Pimentel	Saneada	
Coliseo	1				
Coliseo Cerrado de Chiclayo		Chiclayo	Chiclayo	Saneada	
Minicomplejo	1				
Minicomplejo Deportivo Ferreñafe		Ferreñafe	Ferreñafe	Saneada	

Continúa...

3.3.10 Detalle y situación legal de los inmuebles administrados por el IPD, según región, 2011

Región Nombre de la infraestructura deportiva matriz 1/	Situación legal				
	Cantidad de infraestructuras	Provincia	Distrito	Saneada	No saneada
Lima	25			22	3
Estadios	5				
Estadio Deportivo Independencia		Lima	Independencia	Saneada	
Estadio José Balta		Lima	Ancón	Saneada	
Estadio San Martín de Porres		Lima	San Martín de Porres	Saneada	
Estadio Nacional		Lima	Cercado	Saneada	
Estadio Tahuantinsuyo		Lima	Independencia	Saneada	
Coliseo	1				
Coliseo Cerrado Eduardo Dibós Dammert		Lima	San Borja	Saneada	
Complejo	7				
Complejo Deportivo Chacarilla de Otero		Lima	Lurigancho	Saneada	
Complejo Deportivo de Voley de San Juan de Miraflores		Lima	Miraflores	Saneada	
Complejo Deportivo El Olivar		Lima	Jesús María	Saneada	No Saneada
Complejo Deportivo Oscar R. Benavides		Lima	Cercado	Saneada	
Complejo Deportivo Puente del Ejército-Velodromo		Lima	Cercado	Saneada	
Complejo Deportivo Rimac - Piscina		Lima	Rimac	Saneada	
Complejo Deportivo San Juan de Miraflores		Lima	Miraflores	Saneada	
Minicomplejo	4				
Minicomplejo Deportivo San Martín-Carabaylo		Lima	Carabaylo	Saneada	
Minicomplejo Deportivo San Juan de Lurigancho		Lima	Lurigancho		No Saneada
Minicomplejo Deportivo Santa Anita		Lima	Santa Anita	Saneada	
Minicomplejo Deportivo Los Olivos		Lima	Los Olivos	Saneada	
Piscina	2				
Piscina Campo de Marte		Lima	Jesús María	Saneada	
Piscina Matute		Lima	La Victoria	Saneada	
Terreno	1				
Terreno para Motociclismo		Lima	Pachacámac	Saneada	No Saneada
Kartodronno	1				
Kartodromo Santa Rosa		Lima	Santa Rosa	Saneada	
Club	3				
Club de Golf Cruz del Hueso		Lima	San Bartolo	Saneada	
Club del Pueblo Villa María del Triunfo		Lima	Villa María del Triunfo	Saneada	
Club del Pueblo de Canto Grande ^{4/}		Lima	Lurigancho	Saneada	
Villa Deportiva	1				
Villa Deportiva Nacional		Lima	San Luis	Saneada	
Lima Provincias	4			3	1
Coliseo	1				
Coliseo Cerrado de Cañete		Cañete	Cañete	Saneada	
Complejos	2				
Complejo Deportivo Santa María de Huacho		Huaura	Santa María	Saneada	
Complejo Deportivo IPD Huacho- Luna Park		Huaura	Huacho	Saneada	
Terreno	1				
Terreno para Coliseo Cerrado de Huacho		Huaura	Huacho		No Saneada
Loreto	2			2	0
Estadio	1				
Estadio Max Agustín		Maynas	Iquitos	Saneada	

Continúa...

3.3.10 Detalle y situación legal de los inmuebles administrados por el IPD, según región, 2011

Región Nombre de la infraestructura deportiva matriz 1/	Situación legal				
	Cantidad de infraestructuras	Provincia	Distrito	Saneada	No saneada
Terreno	1				
Terreno de Punchana		Maynas	Punchana	Saneada	
Madre de Dios	1			1	0
Estadio	1				
Estadio IPD de Puerto Maldonado		Tambopata	Tambopata	Saneada	
Moquegua	8			7	1
Estadio	3				
Estadio 25 de Noviembre		Mariscal Nieto	Moquegua	Saneada	
Estadio Mariscal Domingo Nieto		Ilo	Ilo	Saneada	
Estadio de Torata		Mariscal Nieto	Torata	Saneada	
Coliseos	2				
Coliseo Miguel Grau		Ilo	Ilo		No Saneada
Coliseo Cerrado Mariano Lino Urquieta		Mariscal Nieto	Moquegua	Saneada	
Complejo	1				
Complejo Deportivo Los Vegetales		Mariscal Nieto	Moquegua	Saneada	
Terreno	1				
Terreno para Polideportivo Ilo		Ilo	Pacocha	Saneada	
Otro	1				
La Casa del Deporte		Mariscal Nieto	Moquegua	Saneada	
Pasco	1			0	1
Estadio	1				
Estadio Daniel Alcides Carrión		Pasco	Chaupimarca		No Saneada
Piura	12			9	3
Estadios	5				
Estadio Campeonísimo		Talara	Pariñas	Saneada	
Estadio Ciudadela Deportiva de Morropón		Morropón	Morropón	Saneada	
Estadio Hermanos Cárcamo		Paita	Paita		No Saneada
Estadio Miguel Grau de Piura y Terrenos Aledaños		Piura	Castilla	Saneada	
Estadio Sesquicentenario		Sechura	Sechura		No Saneada
Coliseos	3				
Coliseo Cerrado 3 de Octubre		Piura	Castilla		No Saneada
Coliseo Cerrado Miguel Gerónimo Seminario y Jaime		Piura	Piura	Saneada	
Coliseo Cerrado Sullana		Sullana	Sullana	Saneada	
Piscina	1				
Piscina		Piura	Piura	Saneada	
Complejo	2				
Complejo Deportivo Río Chira		Sullana	Sullana	Saneada	
Complejo Deportivo Miguel García Estévez		Morropón	Chulucanas	Saneada	
Terreno	1				
Terreno para Estadio Tambogrande		Piura	Tambo Grande	Saneada	
Puno	7			7	0
Estadios	5				
Estadio César R. Carrera Herculilla		Azángaro	Azángaro	Saneada	
Estadio Enrique Torres Belón		Puno	Puno	Saneada	
Estadio Guillermo Briceño Rosa Medina		San Román	Juliaca	Saneada	
Estadio Modelo de Ilave		El Collao	Ilave	Saneada	
Estadio Fernando Romero de Lampa		Lampa	Lampa	Saneada	

Continúa...

3.3.10 Detalle y situación legal de los inmuebles administrados por el IPD, según región, 2011

Conclusión

Región Nombre de la infraestructura deportiva matriz 1/	Situación legal				
	Cantidad de infraestructuras	Provincia	Distrito	Saneada	No saneada
Coliseo	1				
Coliseo Eduardo Rodríguez Ponce de León		Puno	Puno	Saneada	
Terreno	1				
Terreno para Complejo Deportivo de Platería		Puno	Platería	Saneada	
San Martín	12			12	0
Estadios	4				
Estadio Gran Pajatén Juanjuí		Mariscal Cáceres	Juanjuí	Saneada	
Estadio Regional del IPD Moyobamba		Moyobamba	Moyobamba	Saneada	
Estadio IPD Nueva Cajamarca		Rioja	Cajamarca	Saneada	
Estadio-Terreno Tabalosos		Lamas	Tabalosos	Saneada	
Coliseo	2				
Coliseo Cerrado Ayayamama-Moyobamba		Moyobamba		Saneada	
Coliseo Cerrado Bicentenario de Tarapoto		San Martín	Morales	Saneada	
Terreno	6				
Terreno IPD Deportivo de Juanjuí		Mariscal Cáceres	Juanjuí	Saneada	
Terreno para Minicomplejo Deportivo Alto Biavo		Bellavista	Alto Biavo	Saneada	
Terreno para Minicomplejo Deportivo IPD Campanilla		Mariscal Cáceres	Campanilla	Saneada	
Terreno para Minicomplejo Deportivo Bellavista		Bellavista	Bellavista	Saneada	
Terreno para Minicomplejo Deportivo San Pablo		Bellavista	San Pablo	Saneada	
Terreno para Minicomplejo Deportivo Uchiza		Tocache	Tocache	Saneada	
Tacna	5			5	0
Estadios	2				
Estadio Jorge Basadre Grohman		Tacna	Tacna	Saneada	
Estadio Paillardelli		Tacna	Tacna	Saneada	
Coliseos	2				
Coliseo Cerrado Perú		Tacna	Tacna	Saneada	
Coliseo Cerrado Zela		Tacna	Tacna	Saneada	
Complejo Deportivo	1				
Complejo Deportivo Los Granados		Tacna	Tacna	Saneada	
Tumbes	5			5	0
Estadios	3				
Estadio 24 de Julio		Zarumilla	Zarumilla	Saneada	
Estadio IPD Zorritos		Villar	Zorritos	Saneada	
Estadio Mariscal Cáceres		Tumbes	Tumbes	Saneada	
Coliseo	1				
Coliseo Tumpis		Tumbes	Tumbes	Saneada	
Piscina	1				
Piscina Eduardo Arrieta Ordeja		Tumbes	Tumbes	Saneada	
Ucayali	2			2	0
Estadios	2				
Estadio Aliardo Soria Pérez de Pucallpa		Coronel Portillo	Coronel Portillo	Saneada	
Estadio Jorge Forest Forest de Yarinacochoa		Coronel Portillo	Yarinacochoa	Saneada	

1/ Resolución N° 611-2010-IPD del 28/12/2010, resuelve aprobar los nombres de la "Infraestructura deportiva matriz".

2/ Incluye el kartódromo.

3/ Incluye el estadio Elías Aguirre.

4/ Incluye la piscina.

Fuente: Instituto Peruano del Deporte - Oficina General de Administración - Unidad de Logística.

Elaboración: Instituto Peruano del Deporte - Oficina de Presupuesto y Planificación - Unidad de Estadística y Preinversión.

INFRAESTRUCTURAS DEPORTIVAS ADMINISTRADAS POR EL INSTITUTO PERUANO DEL DEPORTE-IPD



Leyenda

- Estadios (55)
- Complejos deportivos (37)
- Coliseos deportivos (25)
- Piscinas (8)

4

ESTADÍSTICAS DE LA GESTIÓN ADMINISTRATIVA DEL IPD



Este capítulo contiene información estadística sobre los principales ingresos y gastos realizados por el IPD durante el 2011.

La información plasmada muestra el presupuesto ejecutado durante el 2011, como también su distribución por grupo genérico de gasto. Se incluye la recaudación anual del IPD por concepto de impuesto a los juegos de casinos y máquinas tragamonedas, así como los ingresos por la fuente Recursos Directamente Recaudados.

Por otro lado, se exhiben los gastos por servicios de energía eléctrica, comunicaciones telefónicas, agua potable y alcantarillado.

Además, se presenta la ejecución anual de los Recursos Directamente Recaudados y Recursos Ordinarios realizados en cada región, por gastos administrativos e inversión.

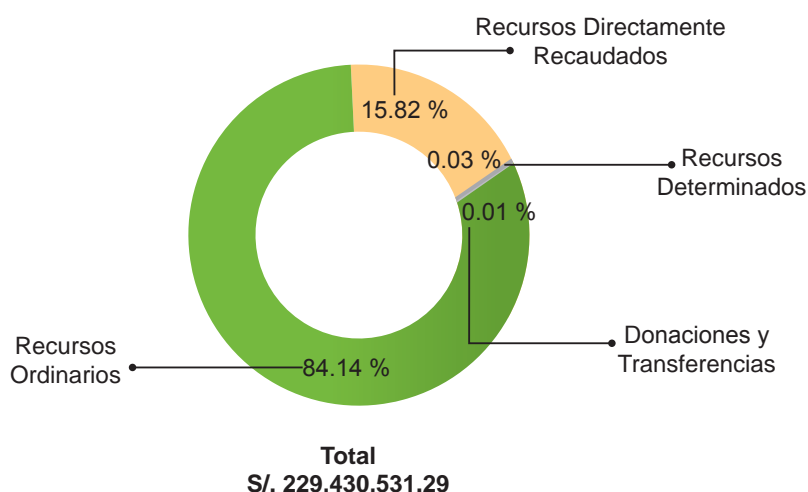
Las fuentes de información principales han sido la Oficina de Presupuesto y Planificación y la Oficina General de Administración.

4.1 PRESUPUESTO ANUAL EJECUTADO POR EL IPD POR FUENTE DE FINANCIAMIENTO

El presupuesto anual ejecutado por el IPD durante el 2011 ascendió a S/. 229,430,531.29, del cual corresponden a Recursos Ordinarios S/. 193,039,068.03, Recursos Directamente Recaudados S/. 36,288,194.91, Donaciones y Transferencias S/. 32,210.00 y Recursos Determinados S/. 71,058.35, que representan el 84.14 %, 15.82 %, 0.01 % y 0.03 %, respectivamente. (Ver gráfico N° 4.1).

Gráfico N° 4.1

Estructura porcentual del presupuesto ejecutado por el IPD por fuente de financiamiento, 2011



Fuente: Instituto Peruano del Deporte - Oficina de Presupuesto y Planificación - Unidad de Presupuesto.

Presupuesto anual ejecutado por el IPD por fuente de financiamiento, 2011 (Nuevos soles)

Fuente de financiamiento	Monto S/.	%
Recursos Ordinarios	193,039,068.03	84.14
Recursos Directamente Recaudados	36,288,194.91	15.82
Donaciones y Transferencias	32,210.00	0.01
Recursos Determinados	71,058.35	0.03
Total	229,430,531.29	100

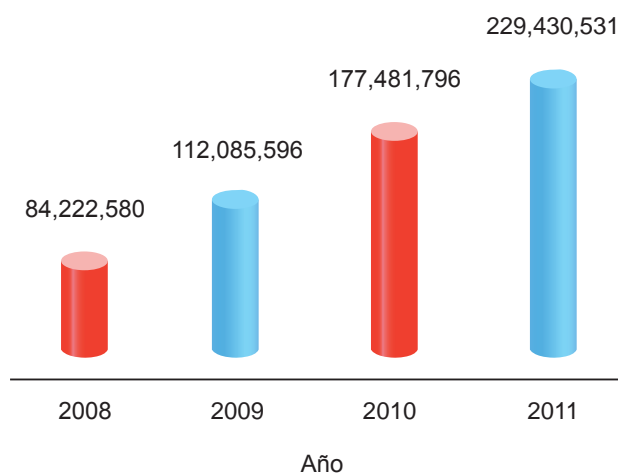
Fuente: Instituto Peruano del Deporte - Oficina de Presupuesto y Planificación - Unidad de Presupuesto.

Elaboración: IPD - Oficina de Presupuesto y Planificación - Unidad de Estadística y Preinversión.

Comparando el 2011 con el 2010, el Presupuesto Anual Ejecutado por el IPD se incrementó en un 29.27 % y respecto al 2008 se incrementó 172.41 %, tal como se aprecia en el gráfico N° 4.2.

Gráfico N° 4.2

Presupuesto ejecutado por el IPD por toda fuente de financiamiento, 2008-2011 (Nuevos soles)



Fuente: Instituto Peruano del Deporte - Oficina de Presupuesto y Planificación - Unidad de Presupuesto.
Elaboración: IPD - Oficina de Presupuesto y Planificación - Unidad de Estadística y Preinversión.

La ejecución del presupuesto 2011 por grupo genérico de gasto se muestra en la gráfica siguiente, de acuerdo con la cual el 30.67 % fue en Bienes y Servicios, 50.46 % en Adquisición de Activos, 12.76 % en Otros Gastos Corrientes, 5.28 % en Personal y Obligaciones Sociales, 0.03 % por Donaciones y Transferencias y 0.81 % por Pensiones y otras. (Ver gráfico N° 4.3).

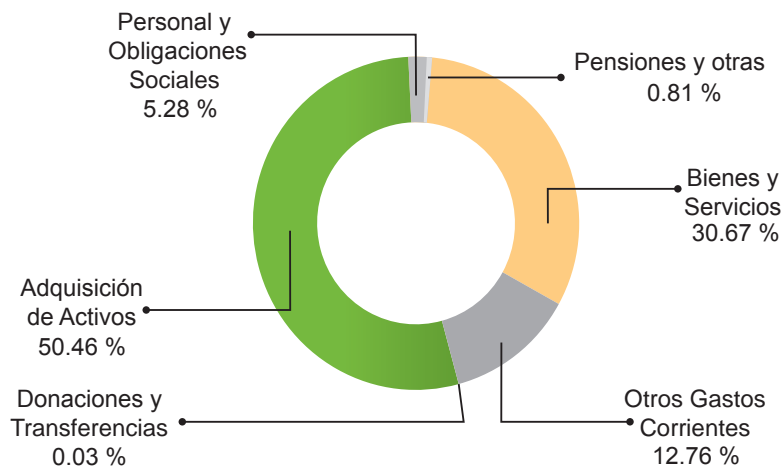
4.1.1 Presupuesto anual ejecutado por el IPD según grupo genérico de gasto, 2011 (Nuevos soles)

Grupo genérico	Monto S/.	%
Personal y Obligaciones Sociales	12,104,090.50	5.28
Pensiones y Otras	1,858,591.70	0.81
Bienes y Servicios	70,361,031.01	30.67
Otros Gastos Corrientes	29,269,041.81	12.76
Donaciones y Transferencias	58,595.00	0.03
Adquisición de Activos	115,779,181.27	50.46
Total	229,430,531.29	100

Fuente: Instituto Peruano del Deporte - Oficina de Presupuesto y Planificación - Unidad de Presupuesto.
Elaboración: IPD - Oficina de Presupuesto y Planificación - Unidad de Estadística y Preinversión.

Gráfico N° 4.3

Estructura porcentual del presupuesto anual
ejecutado por el IPD por grupo genérico de gasto, 2011



Fuente: Instituto Peruano del Deporte - Oficina de Presupuesto y Planificación - Unidad de Presupuesto.
Elaboración: IPD - Oficina de Presupuesto y Planificación - Unidad de Estadística y Preinversión.

4.1.2 Presupuesto anual ejecutado por el IPD

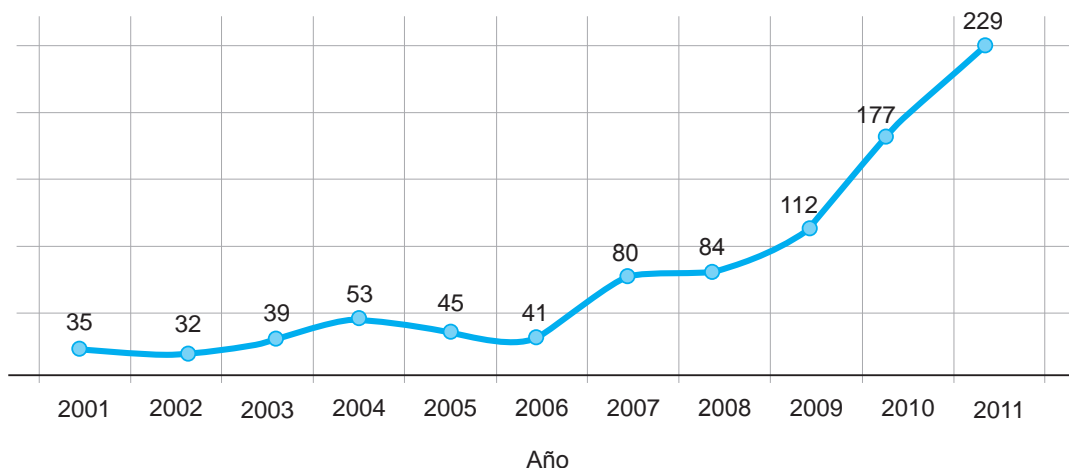
**Presupuesto anual ejecutado por el IPD, 2001-2011
(Nuevos soles)**

Año	Monto
2001	34,911,296
2002	31,657,543
2003	39,254,510
2004	53,444,579
2005	45,473,593
2006	41,392,099
2007	80,236,593
2008	84,222,580
2009	112,085,596
2010	177,481,796
2011	229,430,531

Fuente: IPD - OPP - Unidad de Presupuesto.
Elaboración: IPD - OPP - Unidad de Estadística y Preinversión.

Gráfico N° 4.4

Evolución anual del presupuesto ejecutado por el IPD, 2001-2011
(Millones de nuevos soles)



Fuente: Instituto Peruano del Deporte - Oficina de Presupuesto y Planificación - Unidad de Presupuesto.

Elaboración: IPD - Oficina de Presupuesto y Planificación - Unidad de Estadística y Preinversión.

La evolución del presupuesto anual del período 2001 al 2011 se muestra en el gráfico N° 4.4, en el que se observa que el año de mayor ejecución es el 2011, ya que se incluye el presupuesto asignado para la rehabilitación, la remodelación y el equipamiento de la infraestructura del Estadio Nacional.

4.2

COMPOSICIÓN DE LOS INGRESOS POR LA FUENTE RECURSOS DIRECTAMENTE RECAUDADOS DEL IPD, 2011

Los ingresos de la fuente Recursos Directamente Recaudados fueron S/. 81,172,008.17, la estructura porcentual de los ingresos que comprende esta fuente, muestra que el 24% correspondió a Impuestos y Contribuciones Obligatorias, el 45 % a Venta de Bienes y Servicios y Derechos Administrativos y el 5 % a Otros Ingresos. Adicionalmente a dichos ingresos se tuvieron Saldos de Balance del año anterior por S/. 21,262,517.48 que representa el 26 % del total. (Ver gráfico N° 4.5).

COMPOSICIÓN DE LOS RECURSOS DIRECTAMENTE RECAUDADOS, 2011
(Nuevos soles)

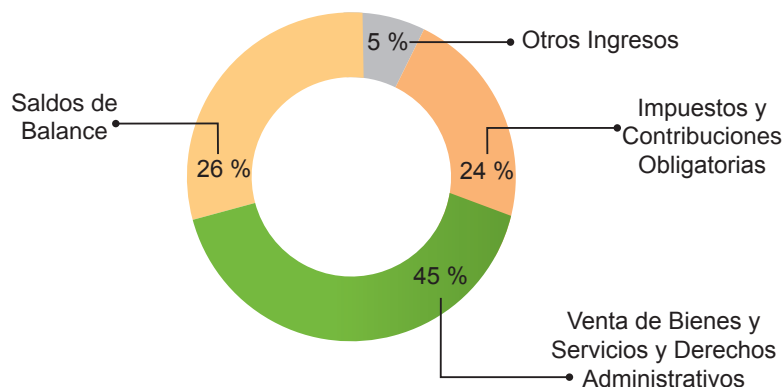
Descripción total	Monto S/.	%
Total	81,172,008	100
Impuestos y Contribuciones Obligatorias	19,456,659	24
Venta de Bienes y Servicios y Derechos Administrativos	36,914,453	45
Otros Ingresos	3,538,379	5
Saldos de Balance	21,262,517	26

Fuente: Instituto Peruano del Deporte - Oficina de Presupuesto y Planificación - Unidad de Presupuesto.

Elaboración: IPD - Oficina de Presupuesto y Planificación - Unidad de Estadística y Preinversión.

Gráfico N° 4.5

Distribución porcentual de los ingresos por la fuente de Recursos Directamente Recaudados (Nuevos soles)



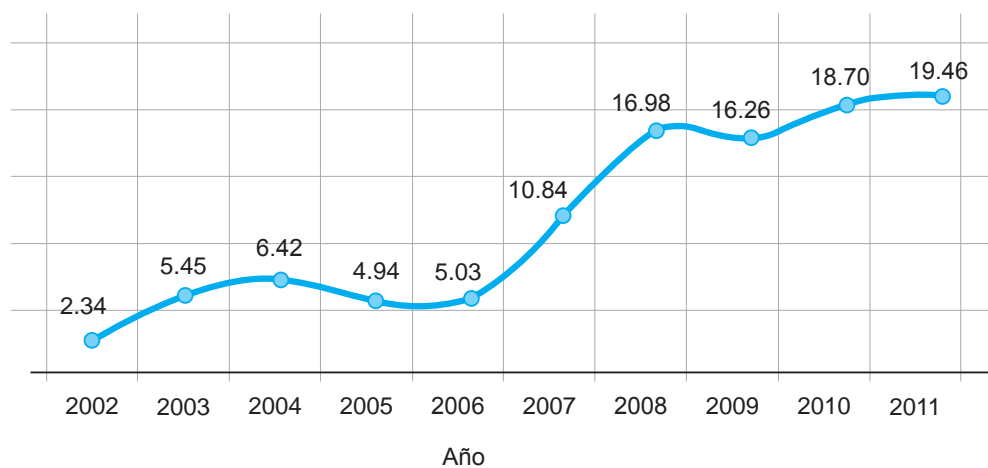
Fuente: Instituto Peruano del Deporte - Oficina de Presupuesto y Planificación - Unidad de Presupuesto.
Elaboración: IPD - Oficina de Presupuesto y Planificación - Unidad de Estadística y Preinversión.

4.3 RECAUDACIÓN DEL IPD POR IMPUESTO A LOS JUEGOS DE CASINOS Y MÁQUINAS TRAGAMONEDAS, 2002-2011

En el gráfico N° 4.6 se presenta la recaudación anual del IPD por impuesto a los juegos de casinos y máquinas tragamonedas desde el 2002 al 2011, donde se puede apreciar que en el 2011 se obtuvo la mayor recaudación que asciende a S/. 19,456,658.61.

Gráfico N° 4.6

Evolución anual de la recaudación del impuesto de ley a los juegos de casinos y máquinas tragamonedas, 2002-2011 (Millones de nuevos soles)



Fuente: Instituto Peruano del Deporte - Oficina General de Administración - Unidad de Finanzas.
Elaboración: IPD - Oficina de Presupuesto y Planificación - Unidad de Estadística y Preinversión.

4.4 APLICACIÓN DEL GASTO REALIZADO CON RECURSOS DEL IMPUESTO A LOS JUEGOS DE CASINOS Y MÁQUINAS TRAGAMONEDAS, 2011

El cuadro N° 4.4.1 presenta la aplicación del gasto realizado con recursos del impuesto a los juegos de casinos y máquinas tragamonedas durante el 2011, además en el gráfico N° 4.7 se muestra la evolución anual del gasto realizado del período 2002 hasta el 2011, siendo el 2011 el de mayor gasto con S/. 22,824,322.31.

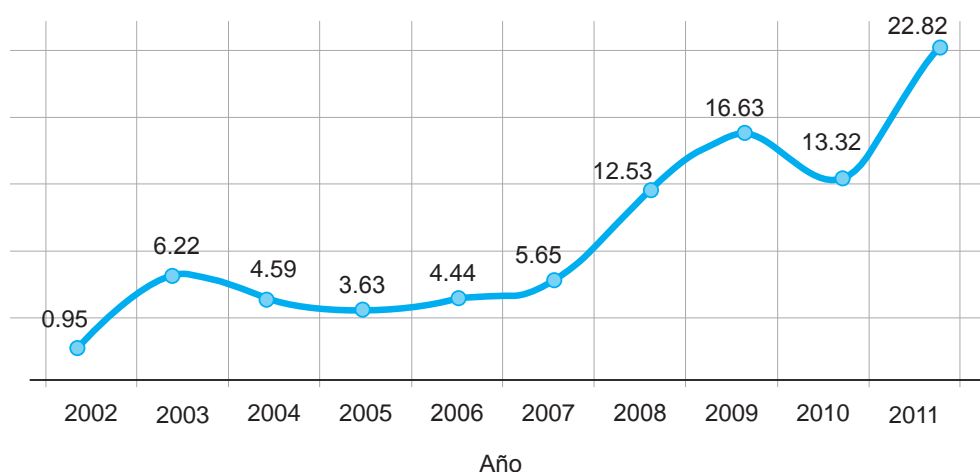
4.4.1 Aplicación del impuesto de ley a los juegos de casinos y máquinas tragamonedas, según rubro de gasto, 2011 (Nuevos soles)

Rubro de gasto	Total	%
Total	22,824,322,31	100
Agencia Mundial Antidopaje-WADA	54,360,00	0.24
Comercialización de Palcos	120,000,00	0.53
Comité Olímpico Peruano-COP	1,061,411,45	4.65
Consejo Iberoamericano del Deporte-CID	4,235,00	0.02
Federaciones Deportivas	3,633,752,93	15.92
Infraestructura Deportiva Lima	13,537,708,14	59.31
Infraestructura Deportiva Regiones	4,356,581,79	19.09
Olimpiadas Especiales	56,273,00	0.25

Fuente: Instituto Peruano del Deporte - Oficina General de Administración - Unidad de Finanzas.
Elaboración: IPD - Oficina de Presupuesto y Planificación - Unidad de Estadística y Preinversión.

Gráfico N° 4.7

Evolución anual de la aplicación del gasto realizado con recursos del impuesto a los juegos de casinos y máquinas tragamonedas, 2002-2011 (Millones de nuevos soles)



Fuente: Instituto Peruano del Deporte - Oficina General de Administración - Unidad de Finanzas.
Elaboración: IPD - Oficina de Presupuesto y Planificación - Unidad de Estadística y Preinversión.

4.5

GASTO POR SERVICIO DE ENERGÍA ELÉCTRICA, AGUA POTABLE Y ALCANTARILLADO, TELEFONÍA FIJA Y MÓVIL, INTERNET Y CABLE DEL IPD-LIMA, 2011

En el 2011, el gasto total del IPD en consumo de energía eléctrica, agua potable y alcantarillado, comunicaciones telefónicas, internet y cable fue de S/. 2,037,334.02.

4.5.1 IPD-Lima: gasto en consumo de energía eléctrica, según tipo de infraestructura deportiva, 2011

El gasto total en consumo de energía eléctrica fue de S/. 805,943.43, las infraestructuras deportivas con mayor gasto fueron el estadio con S/. 309,194.29, los complejos deportivos con S/. 245,350.68, la sede central con S/. 126,863.21, los clubs con S/. 78,470.01 14 y los coliseos con S/. 31,102.10. (Ver gráfico N° 4.8).

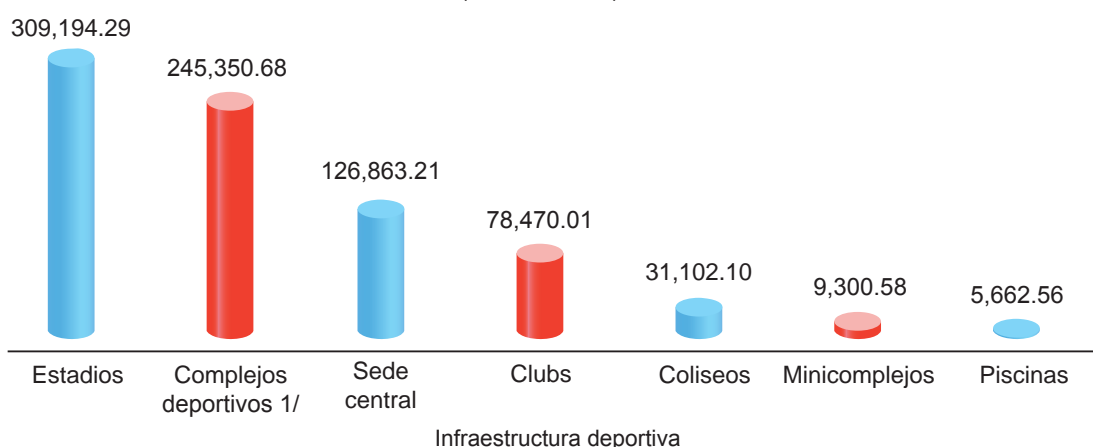
IPD-Lima: gasto en consumo de energía eléctrica, según tipo de infraestructura deportiva, 2011 (Nuevos soles)

Infraestructura deportiva	Total S/.
Total	805,943.43
Estadio	309,194.29
Complejos Deportivos 1/	245,350.68
Sede Central	126,863.21
Clubs	78,470.01
Coliseos	31,102.10
Minicomplejos	9,300.58
Piscinas	5,662.56

1/ Incluye gasto de la Videna, complejos, coliseos, etc.

Gráfico N° 4.8

IPD-Lima: gasto en consumo de servicio de energía eléctrica, según tipo de infraestructura deportiva, 2011 (Nuevos soles)



1/ Incluye gasto Videna, complejos, coliseos, etc.

Fuente: IPD - Oficina General de Administración - Unidad de Logística.

4.5.2 IPD-Lima: gasto en consumo de servicio de agua potable, según tipo de infraestructura deportiva, 2011

El gasto total en consumo de agua potable y alcantarillado fue de S/. 1,260,413.74; las infraestructuras deportivas con mayor gasto durante el 2011 fueron los complejos deportivos con S/. 559,358.29, los clubs con S/. 427,904.69, los estadios con S/. 117,192.30, las piscinas con S/. 70,338.11 y los coliseos con S/. 43,482.04. (Ver gráfico N° 4.9).

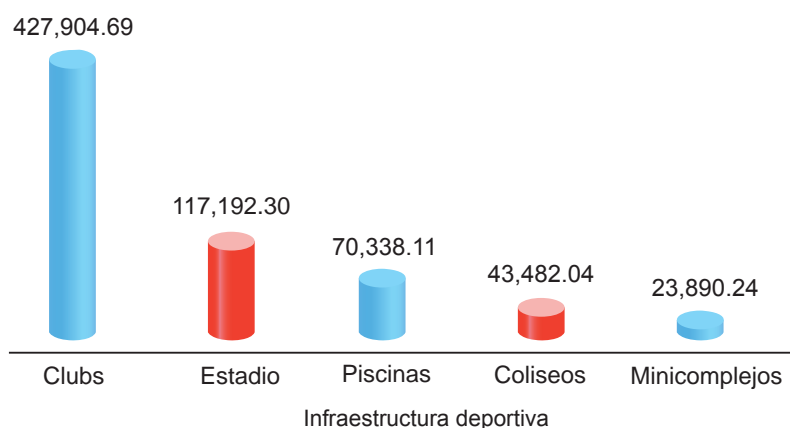
IPD-Lima: gasto en consumo de servicio de agua potable, según tipo de infraestructura deportiva, 2011 (Nuevos soles)

Infraestructura deportiva	Total S/.
Total	1,260,413.74
Complejos Deportivos 1/	559,358.29
Clubs	427,904.69
Estadio	117,192.30
Piscinas	70,338.11
Coliseos	43,482.04
Minicomplejos	23,890.24
Sede Central	18,248.07

1/ Incluye gasto de la Videna.

Gráfico N° 4.9

IPD-Lima: gasto en consumo de servicio de agua potable, según tipo de infraestructura deportiva, 2011 (Nuevos soles)



1/ Incluye gasto de la Videna.

Fuente: IPD - Oficina General de Administración - Unidad de Logística.

4.5.3 IPD-Lima: gasto en consumo de servicio de telefonía fija, móvil y RPM, internet y cable, según unidad orgánica, 2011

El gasto total en consumo de comunicaciones de telefonía fija fue de S/. 134,918.54 durante el 2011.

Como se muestra en el cuadro siguiente, las unidades orgánicas que tuvieron mayor gasto en consumo de servicio telefónico fijo fueron: la Oficina General de Administración^{1/} con S/. 42,578.96, Dirección Nacional de Capacitación y Técnica Deportiva con S/. 19,904.96, Dirección Nacional de Deporte Afiliados con S/. 13,953.11, Dirección Nacional de Recreación y Promoción del Deporte con S/. 9,776.72, Oficina de Información y Comunicaciones con S/. 8,671.17, Presidencia con S/. 8,106.94, Oficina de Infraestructura con S/. 7,702.01, Oficina de Presupuesto y Planificación con S/. 5,930.99, Dirección Nacional de Servicios Biomédicos con S/. 5,694.26, Oficina de Coordinación Regional, Cooperación y Relaciones Nacionales e Internacionales con S/. 5,007.82, Órgano de Control Institucional con S/. 2,953.38, Oficina de Asesoría Jurídica con S/. 2,542.35 y Secretaría General con S/. 2,095.87.

**IPD-Lima: gasto en consumo de servicio de telefonía fija, móvil y RPM, internet, según unidad orgánica, 2011
(Nuevos soles)**

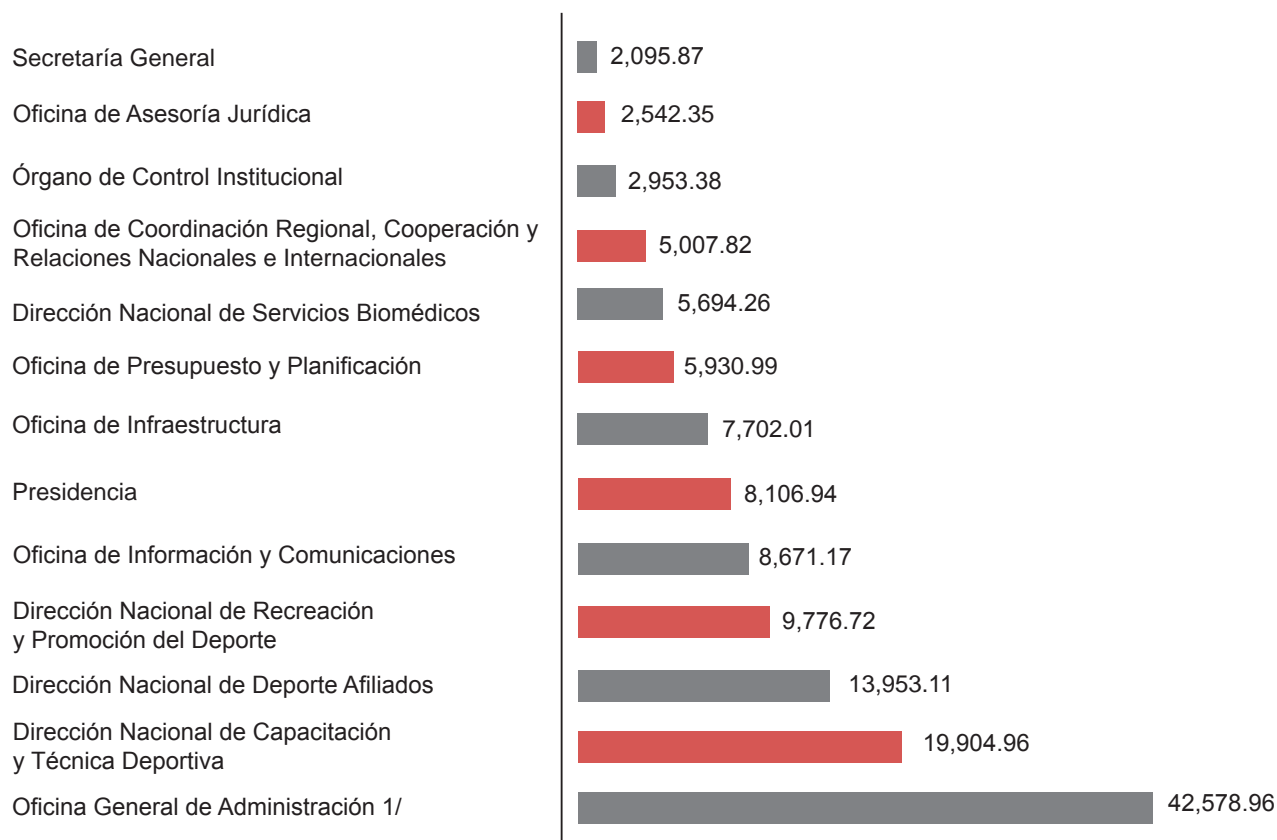
Unidades orgánicas	Total S/.
Total	134,918.54
Oficina General de Administración ^{1/}	42,578.96
Dirección Nacional de Capacitación y Técnica Deportiva	19,904.96
Dirección Nacional de Deporte Afiliados	13,953.11
Dirección Nacional de Recreación y Promoción del Deporte	9,776.72
Oficina de Información y Comunicaciones	8,671.17
Presidencia	8,106.94
Oficina de Infraestructura	7,702.01
Oficina de Presupuesto y Planificación	5,930.99
Dirección Nacional de Servicios Biomédicos	5,694.26
Oficina de Coordinación Regional, Cooperación y Relaciones Nacionales e Internacionales	5,007.82
Órgano de Control Institucional	2,953.38
Oficina de Asesoría Jurídica	2,542.35
Secretaría General	2,095.87

1/ Incluye gasto de complejos, coliseos, Videna, etc.

Fuente: Instituto Peruano del Deporte - Oficina General de Administración - Unidad de Logística.

Gráfico N° 4.10

IPD-Lima: gasto en consumo de servicio de telefonía fija, móvil y RPM, según unidad orgánica, 2011
(Nuevos soles)



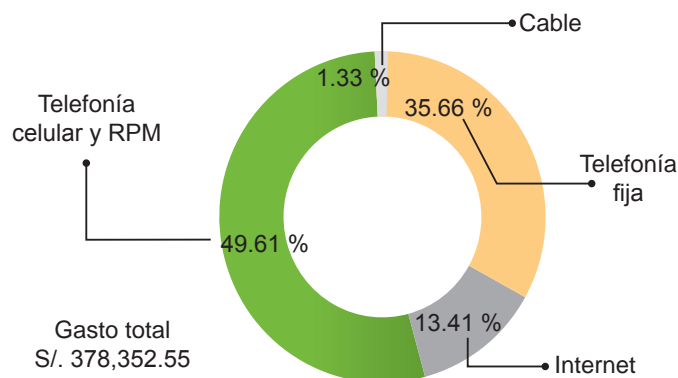
1/ Incluye gasto de complejos, coliseos, villa deportiva, etc.

Fuente: Instituto Peruano del Deporte - Oficina General de Administración - Unidad de Logística.

El gasto total por servicio de telefonía fija, móvil y RPM durante el 2011 fue de S/. 322,609.84, internet S/. 50,727.47 y servicio de cable S/. 5,015.24. El gráfico N° 4.11 muestra la estructura porcentual por estos servicios.

Gráfico N° 4.11

IPD-Lima: gasto en consumo de servicio de telefonía fija, móvil y RPM, internet y cable, 2011
(Porcentaje)



Fuente: Instituto Peruano del Deporte - Oficina General de Administración - Unidad de Logística.

4.6 COMPARATIVO ANUAL DEL GASTO EN SERVICIOS PÚBLICOS REALIZADO POR EL IPD-LIMA, 2009-2011

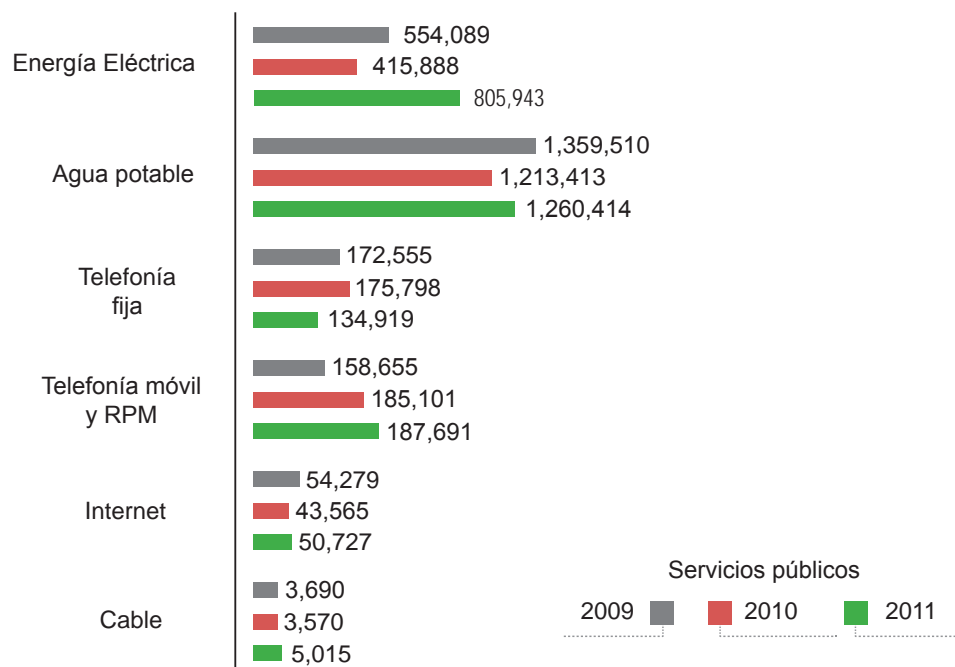
El gasto comparativo del consumo de servicios públicos 2009-2011 realizado por el IPD-Lima, según se muestra en el gráfico N° 4.12.

IPD-Lima: comparativo anual del gasto por consumo de servicios públicos, 2009-2011

Servicio público	Año		
	2009	2010	2011
Energía Eléctrica	554,089.00	415,888.00	805,943.43
Agua Potable	1,359,510.00	1,213,413.00	1,260,413.74
Telefonía Fija	172,555.00	175,798.00	134,918.54
Telefonía Móvil y RPM	158,655.00	185,101.00	187,691.30
Internet	54,279.00	43,565.00	50,727.47
Cable	3,690.00	3,570.00	5,015.24
Total	2,302,778.00	2,037,335.00	2,444,709.72

Gráfico N° 4.12

IPD-Lima: comparativo anual del gasto por consumo de servicios públicos, 2009-2011 (Nuevos soles)



Fuente: Instituto Peruano del Deporte - Oficina General de Administración - Unidad de Logística.

**IPD-Lima: consumo mensual de servicios públicos
por cada trabajador, 2010-2011
(Nuevos soles)**

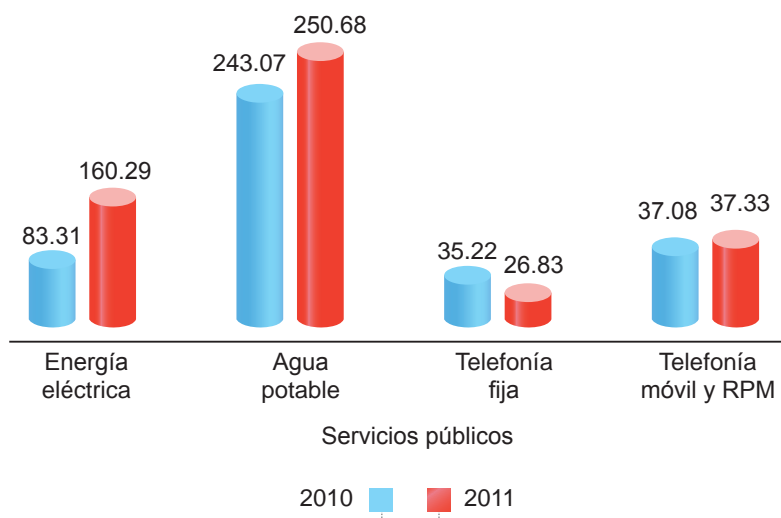
Servicio público	2010		2011	
	Nº de trabajadores	Per cápita	Nº de trabajadores	Per cápita
Energía Eléctrica	416	83.31	419	160.29
Agua Potable	416	243.07	419	250.68
Telefonía Fija	416	35.22	419	26.83
Telefonía Móvil y RPM	416	37.08	419	37.33

Fuente: Instituto Peruano del Deporte - Oficina General de Administración.

Elaboración: IPD - Oficina de Presupuesto y Planificación - Unidad de Estadística y Preinversión.

Gráfico N° 4.13

IPD-Lima: consumo mensual de servicios públicos
por cada trabajador, 2010-2011
(Nuevos soles)



Fuente: Instituto Peruano del Deporte - Oficina General de Administración - Unidad de Logística.

4.7 EJECUCIÓN DE GASTO REALIZADO POR LAS REGIONES POR TODA FUENTE DE FINANCIAMIENTO, 2011

La ejecución del gasto por actividad según región durante el 2011 fue de S/. 20,684,298, tal como se muestra en el cuadro 4.7.1, el gasto según actividades fue el siguiente:

4.7.1 Ejecución por tipo de gasto, según región ^{1/}, 2011 (Nuevos soles)

Región	Total	Mantenimiento infraestructura deportiva	Operación y mantenimiento	Gestión administrativa
Total	20,684,298.00	9,828,521.00	7,294,355.00	3,561,422.00
1 Amazonas	266,478.00	5,000.00	148,260.00	113,218.00
2 Áncash	743,170.00	400,000.00	207,401.00	135,769.00
3 Apurímac	187,011.00	500.00	63,593.00	122,918.00
4 Arequipa	1,101,039.00	408,319.00	463,256.00	229,464.00
5 Ayacucho	569,295.00	237,644.00	212,879.00	118,772.00
6 Cajamarca	1,425,791.00	1,135,260.00	160,217.00	130,314.00
7 Callao	693,447.00	109,077.00	518,373.00	65,997.00
8 Cusco	1,054,439.00	456,820.00	361,116.00	236,503.00
9 Huancavelica	208,646.00	-	102,127.00	106,519.00
10 Huánuco	263,008.00	3,000.00	172,588.00	87,420.00
11 Ica	1,071,756.00	336,444.00	585,877.00	149,435.00
12 Junín	613,284.00	121,365.00	268,529.00	223,390.00
13 La Libertad	5,883,205.00	5,074,837.00	633,330.00	175,038.00
14 Lambayeque	1,210,390.00	183,593.00	869,897.00	156,900.00
15 Lima Provincias	397,383.00	88,565.00	156,952.00	151,866.00
16 Loreto	630,168.00	129,750.00	402,753.00	97,665.00
17 Madre de Dios	388,015.00	145,328.00	96,867.00	145,820.00
18 Moquegua	482,168.00	92,710.00	238,342.00	151,116.00
19 Pasco	219,591.00	4,500.00	107,131.00	107,960.00
20 Piura	1,021,519.00	228,750.00	630,222.00	162,547.00
21 Puno	459,275.00	115,919.00	169,905.00	173,451.00
22 San Martín	358,190.00	7,375.00	190,142.00	160,673.00
23 Tacna	779,686.00	409,834.00	201,196.00	168,656.00
24 Tumbes	421,160.00	126,431.00	203,336.00	91,393.00
25 Ucayali	236,184.00	7,500.00	130,066.00	98,618.00

1/ No incluye a Lima.

Fuente: Instituto Peruano del Deporte - Oficina de Presupuesto y Planificación - Unidad de Presupuesto.

Elaboración: Instituto Peruano del Deporte - Oficina de Presupuesto y Planificación - Unidad de Estadística y Preinversión.

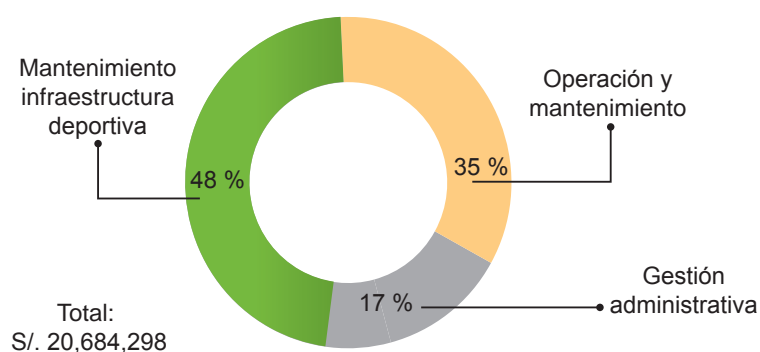
**Consolidado de la ejecución por tipo de gasto en regiones, 2011
(Nuevos soles)**

Ejecución por tipo de gasto	Monto S/.	%
Mantenimiento infraestructura deportiva	9,828,521.00	48
Operación y mantenimiento	7,294,355.00	35
Gestión administrativa	3,561,422.00	17
Total	20,684,298.00	100

Fuente: Instituto Peruano del Deporte - Oficina de Presupuesto y Planificación - Unidad de Presupuesto.
Elaboración: IPD - Oficina de Presupuesto y Planificación - Unidad de Estadística y Preinversión.

Gráfico N° 4.14

Composición porcentual de la ejecución de
gasto, según actividad, 2011



Fuente: IPD - Oficina de Presupuesto y Planificación - Unidad de Presupuesto.
Elaboración: IPD - Oficina de Presupuesto y Planificación - Unidad de Estadística y Preinversión.

4.8 CUADROS ESTADÍSTICOS DE LA EJECUCIÓN DE GASTO

4.8.1 Presupuesto anual ejecutado por el IPD según fuente de financiamiento y grupo genérico de gasto, 2011 (Nuevos soles)

Grupo Genérico de Gasto	Presupuesto institucional de apertura-PIA	Presupuesto institucional modificado-PIM	Ejecución mensual acumulada	Avance % respecto al PIM
Gasto Total Toda Fuente	189,303,987.00	249,610,023.00	229,430,531.29	91.92
Gastos Corrientes	83,875,100.00	123,275,709.00	113,592,755.02	92.15
1 Personal y Obligaciones Sociales	12,675,016.00	12,109,580.00	12,104,090.50	99.95
2 Pensiones y otras Prestaciones Sociales	1,571,372.00	1,927,612.00	1,858,591.70	96.42
3 Bienes y Servicios	55,971,179.00	78,771,198.00	70,361,031.01	89.32
4 Otros Gastos Corrientes	13,657,533.00	30,467,319.00	29,269,041.81	96.07
Gastos de Capital	105,428,887.00	126,334,314.00	115,837,776.27	91.69
5 Donaciones y Transferencias	10,373,839.00	58,595.00	58,595.00	100
6 Adquisición de Activos No Financieros	95,055,048.00	126,275,719.00	115,779,181.27	91.69
Recursos Ordinarios	163,303,987.00	204,806,368.00	193,039,068.03	94.25
Gastos Corrientes	66,835,100.00	97,066,593.00	93,439,219.87	96.26
1 Personal y Obligaciones Sociales	12,675,016.00	12,109,580.00	12,104,090.50	99.95
2 Pensiones y Otras Prestaciones Sociales	1,571,372.00	1,590,572.00	1,579,966.22	99.33
3 Bienes y Servicios	38,931,179.00	61,368,330.00	58,193,225.55	94.83
4 Otros Gastos Corrientes	13,657,533.00	21,998,111.00	21,561,937.60	98.02
Gastos de Capital	96,468,887.00	107,739,775.00	99,599,848.16	92.44
5 Donaciones y Transferencias	4,023,839.00	-	-	-
6 Adquisición de Activos No Financieros	92,445,048.00	107,739,775.00	99,599,848.16	92.44
Recursos Directamente Recaudados	26,000,000.00	44,699,948.00	36,288,194.91	81.18
Gastos Corrientes	23,390,000.00	26,267,711.00	20,212,130.15	76.95
3 Bienes y Servicios	17,040,000.00	17,402,868.00	12,167,805.46	69.92
4 Pensiones y otras Prestaciones Sociales	-	337,040.00	278,625.48	82.67
4 Donaciones y Transferencias	6,350,000.00	58,595.00	58,595.00	100
5 Otros Gastos Corrientes	-	8,469,208.00	7,707,104.21	91.00
Gastos de Capital	2,610,000.00	18,432,237.00	16,076,064.76	87.22
6 Adquisición de Activos No Financieros	2,610,000.00	18,432,237.00	16,076,064.76	87.22
Donaciones y Transferencias	-	32,210.00	32,210.00	100
Gastos Corrientes	-	-	-	-
3 Bienes y Servicios	-	-	-	-
Gastos de Capital	-	32,210.00	32,210.00	100
6 Adquisición de Activos No Financieros	-	32,210.00	32,210.00	100
Recursos Determinados	-	71,497.00	71,058.35	99.39
Gastos de Capital	-	71,497.00	71,058.35	99.39
6 Adquisición de Activos No Financieros	-	71,497.00	71,058.35	99.39

Fuente: Instituto Peruano del Deporte - Oficina de Presupuesto y Planificación - Unidad de Presupuesto.

Elaboración: Instituto Peruano del Deporte - Oficina de Presupuesto y Planificación - Unidad de Estadística y Preinversión.

4.8.2 Presupuesto anual ejecutado por el IPD según fuente de financiamiento y grupo genérico de gasto, 2001-2011 (Nuevos soles)

Fuente de financiamiento Grupo genérico de gasto total	Año										
	2001	2002	2003	2004	2005	2006	2007	2008	2009	2010	2011
Total Fuente	34,911,296	31,657,543	39,254,510	53,444,579	45,473,593	41,392,099	80,236,593	84,222,580	112,085,596	177,481,796	229,430,531
1 Personal y Obligaciones Sociales	2,576,667	2,785,916	3,677,474	4,229,791	7,549,257	7,265,241	7,196,971	7,472,959	8,089,284	11,699,248	12,104,091
2 Pensiones y Otras Prestaciones	1,115,522	1,146,735	1,095,862	1,120,218	1,131,894	1,141,466	1,204,375	1,131,283	1,264,092	1,516,431	1,858,592
3 Bienes y Servicios	17,506,909	14,697,006	12,201,979	14,614,953	14,145,562	18,090,264	34,169,391	38,204,147	43,927,979	45,641,671	70,361,031
4 Otros Gastos Corrientes	9,908,207	10,683,674	15,669,498	13,465,252	8,760,304	10,875,370	19,994,180	14,846,831	21,136,990	21,399,699	29,269,042
5 Inversiones	3,580,611	2,211,492	6,457,837	19,864,389	13,078,331	2,938,897	3,377,418	19,975,002	-	-	-
6 Donaciones y Transferencias	-	-	-	-	-	-	-	-	4,844,448	58,609	58,595
7 Adquisición de Activos No Financieros	-	-	-	-	-	-	-	-	32,822,804	97,166,138	115,779,181
8 Otros Gastos de Capital	223,380	132,720	151,860	149,976	808,245	1,080,860	14,294,259	2,592,359	-	-	-
Recursos Ordinarios	25,890,858	23,958,897	23,086,661	37,495,464	31,448,763	27,617,076	65,969,979	62,291,180	81,686,373	154,744,530	193,039,068
1 Personal y Obligaciones Sociales	2,576,667	2,785,916	3,531,444	3,910,649	6,799,167	6,814,191	6,730,305	7,031,494	7,783,922	11,699,248	12,104,091
2 Pensiones y Otras Prestaciones	1,115,522	1,146,735	1,095,862	1,120,218	1,131,894	1,141,466	1,204,375	1,131,283	1,264,092	1,516,431	1,579,966
3 Bienes y Servicios	8,644,460	8,673,387	7,371,265	7,441,559	7,423,659	10,608,106	27,726,201	31,400,741	32,070,821	34,674,413	58,193,226
4 Otros Gastos Corrientes	9,773,677	9,008,647	8,455,090	7,630,285	5,008,086	5,995,692	15,379,513	11,161,928	12,504,478	14,696,257	21,561,938
5 Inversiones	3,580,611	2,211,492	2,500,000	17,392,753	10,381,568	2,505,603	1,034,941	10,851,492	-	-	-
6 Donaciones y Transferencias	-	-	-	-	-	-	-	-	3,000,000	58,609	-
7 Adquisición de Activos No Financieros	-	-	-	-	-	-	-	-	25,063,061	92,099,572	99,599,848
8 Otros Gastos de Capital	199,921	132,720	133,000	-	704,389	552,019	13,894,643	714,242	-	-	-
Recursos Directamente Recaudados	9,020,144	7,698,288	11,909,801	15,028,927	13,993,406	13,754,912	14,266,242	18,795,683	28,914,295	22,556,107	36,288,195
1 Personal y Obligaciones Sociales	-	-	146,030	319,142	750,090	451,050	466,666	441,464	305,362	-	-
2 Pensiones y Otras Prestaciones	-	-	-	-	-	-	-	-	-	-	278,625
3 Bienes y Servicios	8,862,155	6,023,261	4,830,362	7,173,053	6,690,479	7,462,047	6,442,818	6,803,034	11,856,786	10,966,886	12,167,805
4 Otros Gastos Corrientes	134,530	1,675,027	6,914,549	5,764,967	3,752,218	4,879,679	4,614,667	3,684,903	8,632,512	6,703,442	7,707,104
5 Inversiones	-	-	-	1,621,789	2,696,763	433,294	2,342,476	5,988,165	-	-	-
6 Donaciones y Transferencias	-	-	-	-	-	-	-	-	1,744,448	-	58,595
7 Adquisición de Activos No Financieros	-	-	-	-	-	-	-	-	6,375,187	4,885,779	16,076,065
8 Otros Gastos de Capital	23,459	-	18,860	149,976	103,856	528,842	399,615	1,878,117	-	-	-
Donaciones y Transferencias	294	358	1,625,527	920,188	31,424	20,111	372	3,135,717	1,484,928	102,859	32,210
1 Personal y Obligaciones Sociales	-	-	-	-	-	-	-	-	-	-	-
2 Pensiones y Otras Prestaciones	-	-	-	-	-	-	-	-	-	-	-
3 Bienes y Servicios	294	358	352	341	31,424	20,111	372	372	372	372	-
4 Otros Gastos Corrientes	-	-	-	70,000	-	-	-	-	-	-	-
5 Inversiones	-	-	1,625,175	849,847	-	-	-	3,135,345	-	-	-
6 Donaciones y Transferencias	-	-	-	-	-	-	-	-	100,000	-	-
7 Adquisición de Activos No Financieros	-	-	-	-	-	-	-	-	1,384,556	102,487	32,210
8 Otros Gastos de Capital	-	-	-	-	-	-	-	-	-	-	-
Privatizaciones y Concesiones	-	-	2,632,521	-	-	-	-	-	-	-	-
4 Otros Gastos Corrientes	-	-	299,859	-	-	-	-	-	-	-	-
5 Inversiones	-	-	2,332,662	-	-	-	-	-	-	-	-
6 Donaciones y Transferencias	-	-	-	-	-	-	-	-	-	-	-
7 Adquisición de Activos No Financieros	-	-	-	-	-	-	-	-	-	-	-
8 Otros Gastos de Capital	-	-	-	-	-	-	-	-	-	-	-
Recursos Determinados	-	-	-	-	-	-	-	-	-	78,300	71,058
7 Adquisición de Activos No Financieros	-	-	-	-	-	-	-	-	-	78,300	71,058

Fuente: Instituto Peruano del Deporte - Oficina de Presupuesto y Planificación - Unidad de Presupuesto.

Elaboración: Instituto Peruano del Deporte - Oficina de Presupuesto y Planificación - Unidad de Estadística y Preinversión.

4.8.3 Recaudación mensual de ingresos por la fuente Recursos Directamente Recaudados, 2011 (Nuevos soles)

Descripción	Total	Ene	Feb	Mar	Abr	May	Jun	Jul	Ago	Set	Oct	Nov	Dic
Total	81,172,008.17	3,640,885.83	2,534,963.35	23,414,660.45	2,358,182.06	2,380,368.27	4,993,979.91	12,722,568.54	9,365,744.81	8,943,353.21	4,872,195.29	2,418,587.61	3,526,518.84
Impuestos y Contribuciones													
Obligatorias	19,456,658.61	1,641,292.47	1,642,462.31	1,699,476.71	1,767,318.30	1,795,963.43	1,576,233.34	1,398,572.83	1,649,720.78	1,731,942.99	1,546,022.68	1,544,738.73	1,462,914.04
Venta de Bienes y Servicios y Derechos													
Administrativos	36,914,452.69	1,440,404.08	593,128.54	397,119.77	414,143.98	461,020.17	3,316,476.36	11,119,176.60	7,595,995.93	6,132,143.09	3,862,673.39	437,287.33	1,144,883.45
Otros Ingresos (Rentas de la Propiedad, Multas y Sanciones No Tributarias, Ingresos Diversos)													
Propiedad, Multas y Sanciones No Tributarias, Ingresos Diversos	3,538,379.39	391,159.54	293,414.65	235,545.81	176,719.78	124,554.67	101,270.21	204,819.11	117,191.32	1,076,892.13	(536,500.78)	436,561.55	916,751.40
Saldos de Balance	21,262,517.48	168,029.74	5,957.85	21,082,518.16	-	(1,170.00)	-	-	2,836.78	2,375.00	-	-	1,969.95

Fuente: IPD - Oficina de Presupuesto y Planificación - Unidad de Presupuesto - Reporte de Resumen de Recaudación de Ingresos por Fuente de Financiamiento 2011.

Elaboración: IPD - Oficina de Presupuesto y Planificación - Unidad de Estadística y Preinversión.

4.8.4 Recaudación anual de ingresos por la fuente Recursos Directamente Recaudados, 2003-2011 (Nuevos soles)

Descripción	2003	2004	2005	2006	2007	2008	2009	2010	2011
Total	11,237,269.62	16,347,381.59	13,379,966.38	14,239,961.70	18,878,171.92	31,971,694.67	28,637,427.49	43,638,625.26	81,172,008.17
Impuestos y Contribuciones									
Obligatorias	5,445,605.41	6,423,299.31	4,937,829.41	5,030,854.42	10,842,286.36	16,469,552.52	16,261,121.83	18,695,871.55	19,456,658.61
Venta de Bienes y Servicios y Derechos Administrativos									
Derechos Administrativos	87,208.24	196,001.00	140,625.03	129,460.00	25,774.10	23,406.00	81,165.71	7,670,216.58	36,914,452.69
Prestación de Servicios	1,439,027.29	1,449,056.48	1,375,683.68	1,401,033.22	1,540,177.47	1,947,040.79	2,616,415.44	-	-
Otros Ingresos (Rentas de la Propiedad, Multas y Sanciones No Tributarias, Ingresos Diversos)									
Propiedad, Multas y Sanciones No Tributarias, Ingresos Diversos	4,265,428.68	7,380,370.18	6,925,828.26	6,972,870.80	5,984,884.14	8,919,766.76	9,849,581.40	3,160,678.33	3,538,379.39
Saldos de Balance	-	898,654.62	-	705,743.26	485,049.85	4,611,928.60	(170,856.89)	14,111,858.80	21,262,517.48

Fuente: IPD - Oficina de Presupuesto y Planificación - Unidad de Presupuesto - Reporte de Resumen de Recaudación de Ingresos por Fuente de Financiamiento 2011.

Elaboración: IPD - Oficina de Presupuesto y Planificación - Unidad de Estadística y Preinversión.

4.8.5 Recaudación anual por impuesto a los juegos de casinos y máquinas tragamonedas, 2002-2011 (Nuevos soles)

Mes	2002	2003	2004	2005	2006	2007	2008	2009	2010	2011
Total	2,338,514.18	5,445,605.41	6,423,299.31	4,937,829.41	5,030,854.42	10,842,285.36	16,976,210.26	16,261,121.83	18,695,871.55	19,456,658.61
Enero	7,857.07	465,992.37	410,076.42	449,127.89	464,378.00	356,057.72	1,175,734.85	1,362,488.89	1,759,543.36	1,641,292.47
Febrero	2,112.43	543,220.75	383,728.54	462,682.28	390,869.85	413,289.63	1,257,188.20	1,108,206.18	1,408,937.17	1,642,462.31
Marzo	1,911.87	414,458.40	416,514.44	405,916.80	446,156.03	468,674.84	1,253,330.54	1,116,632.54	1,403,718.37	1,699,476.71
Abril	62,479.08	371,056.52	484,983.75	376,113.99	394,124.60	713,951.68	1,527,378.29	1,534,483.25	1,527,138.47	1,767,318.30
Mayo	18,584.62	802,050.81	571,171.03	384,888.75	557,431.19	1,080,616.12	1,496,634.30	1,120,972.59	1,357,248.79	1,795,963.43
Junio	88,342.74	359,164.46	644,466.63	380,740.66	357,899.09	1,181,497.43	1,535,976.63	1,146,211.94	1,565,018.88	1,576,233.34

Continúa...

4.8.5 Recaudación anual por impuesto a los juegos de casinos y máquinas tragamonedas, 2002-2011 (Nuevos soles)

Conclusión

Mes	2002	2003	2004	2005	2006	2007	2008	2009	2010	2011
Julio	14,776.35	443,002.26	555,191.79	342,335.79	484,515.56	975,448.21	1,348,906.97	1,279,809.59	1,431,626.13	1,398,572.83
Agosto	279,358.76	403,144.49	634,406.35	406,076.42	407,743.61	1,041,921.36	1,605,612.19	1,403,611.96	1,766,053.93	1,649,720.78
Septiembre	575,049.34	409,990.58	645,529.29	425,041.63	401,134.22	1,109,949.99	1,501,155.10	1,341,814.48	1,625,994.21	1,731,942.99
Octubre	409,564.40	330,866.62	526,316.61	419,690.26	372,876.42	1,231,331.69	1,431,164.71	1,368,678.87	1,532,897.68	1,546,022.68
Noviembre	431,299.25	464,279.68	531,952.37	463,743.23	377,566.02	1,241,441.72	1,501,578.28	2,219,893.28	1,731,349.34	1,544,738.73
Diciembre	447,178.27	438,378.47	618,962.09	421,471.71	376,159.83	1,028,104.97	1,341,550.20	1,258,318.26	1,586,345.22	1,462,914.04

Fuente: Instituto Peruano del Deporte - Oficina General de Administración - Unidad de Finanzas.

Elaboración: IPD - Oficina de Presupuesto y Planificación - Unidad de Estadística y Preinversión.

4.8.6 Aplicación de fondos asignados al IPD por impuesto a los juegos de casinos y máquinas tragamonedas, según federación deportiva y otras entidades deportivas, 2011 (Nuevos soles)

Federaciones y otras entidades deportivas	Total	Ene	Feb	Mar	Abr	May	Jun	Jul	Ago	Set	Oct	Nov	Dic
Total	22,824,322.31	128,178.58	1,960,942.99	1,604,061.56	1,358,160.81	967,073.29	1,353,098.37	1,280,422.56	2,565,991.46	3,719,540.05	5,359,203.04	1,631,486.46	896,163.14
Nº federaciones deportivas	3,633,752.93	65,559.74	-	496,215.26	312,596.75	435,650.53	185,269.60	413,657.27	491,686.94	151,531.51	445,933.98	384,773.55	250,877.80
Actividad Subacuática	-	-	-	-	-	-	-	-	-	-	-	-	-
Ajedrez	19,655.80	-	-	-	-	-	-	-	-	18,840.00	815.80	-	-
Atletismo	83,623.26	-	-	-	-	-	2,580.00	-	-	-	81,043.26	-	-
Automovilismo Deportivo	-	-	-	-	-	-	-	-	-	-	-	-	-
Badminton	392,723.60	-	-	-	70,750.00	85,000.00	45,200.00	-	116,219.20	-	-	30,924.40	44,630.00
Basquetbol	-	-	-	-	-	-	-	-	-	-	-	-	-
Béisbol	115,554.72	-	-	-	-	-	-	-	-	29,049.72	-	71,829.00	14,676.00
Billar	49,291.00	-	-	-	-	9,022.00	4,384.00	35,885.00	-	-	-	-	-
Bochas	36,368.00	-	-	-	-	11,422.40	1,865.60	-	8,400.00	1,500.00	-	13,180.00	-
Boxeo	21,315.00	-	-	-	-	-	-	-	-	-	21,315.00	-	-
Ciclismo	10,902.00	-	-	10,902.00	-	-	-	-	-	-	-	-	-
Deportes Ecuéstricos	1,500.00	-	-	-	-	-	-	-	-	1,500.00	-	-	-
Esgrima	52,672.90	-	-	-	1,600.00	-	42,700.00	7,422.90	-	-	-	950.00	-
Esquí Acuático	47,272.94	-	-	-	-	36,007.94	-	-	-	11,265.00	-	-	-
Fisicoculturismo	35,850.00	-	-	-	-	10,000.00	-	25,000.00	-	-	850.00	-	-
Fútbol	-	-	-	-	-	-	-	-	-	-	-	-	-
Gimnasia	119,877.20	-	-	-	-	5,420.00	10,000.00	-	47,420.00	-	-	57,037.20	-
Golf	50,000.00	-	-	-	-	50,000.00	-	-	-	-	-	-	-
Handball	8,100.00	-	-	-	-	3,100.00	-	-	-	-	-	5,000.00	-
Hockey	-	-	-	-	-	-	-	-	-	-	-	-	-
Judo	504.00	-	-	-	-	-	-	-	-	-	-	504.00	-
Karate	197,787.00	-	-	-	-	56,000.00	-	70,000.00	42,000.00	-	29,787.00	-	-
Kick Boxing y Deportes de Contacto	9,392.80	-	-	-	-	-	-	-	-	-	-	-	9,392.80
Kung Fu	24,263.00	-	-	-	-	-	-	-	-	-	24,263.00	-	-
Levantamiento de Pesas	204,685.00	-	-	60,630.00	-	-	27,540.00	-	68,100.00	19,575.00	-	-	28,840.00
Lucha Amateur	-	-	-	-	-	-	-	-	-	-	-	-	-
Motociclismo	59,000.00	-	-	-	-	5,000.00	10,000.00	-	17,000.00	-	-	27,000.00	-

Continúa...

4.8.6 Aplicación de fondos asignados al IPD por impuesto a los juegos de casinos y máquinas tragamonedas, según federación deportiva y otras entidades deportivas, 2011 (Nuevos soles)

Conclusión

Federaciones y otras entidades deportivas	Total	Ene	Feb	Mar	Abr	May	Jun	Jul	Ago	Set	Oct	Nov	Dic
Muay Thai	24,000.00	-	-	-	-	-	-	-	-	5,000.00	-	19,000.00	-
Motonáutica	7,500.00	-	-	-	-	-	-	-	-	2,500.00	2,500.00	2,500.00	-
Natación	20,000.00	-	-	-	-	-	20,000.00	-	-	-	-	-	-
Paleta Frontón	20,000.00	-	-	-	-	20,000.00	-	-	-	-	-	-	-
Remo	128,216.87	35,000.00	-	-	8,000.00	-	-	-	-	-	6,781.92	78,434.95	-
Rugby	76,000.00	-	-	-	-	-	-	-	76,000.00	-	-	-	-
Sofbol	56,578.00	-	-	-	-	-	-	-	-	-	56,578.00	-	-
Squash Racket	9,900.00	9,900.00	-	-	-	-	-	-	-	-	-	-	-
Tabla	345,239.79	-	-	80,000.00	182,750.00	14,250.00	-	-	-	42,301.79	-	25,938.00	-
Taekwondo	108,321.74	659.74	-	107,662.00	-	-	-	-	-	-	-	-	-
Tenis	166,981.19	20,000.00	-	7,000.00	-	45,858.19	11,000.00	40,000.00	-	-	-	43,123.00	-
Tenis de Mesa	88,880.00	-	-	-	-	69,048.00	-	-	19,832.00	-	-	-	-
Tiro	124,000.00	-	-	5,000.00	-	-	-	72,000.00	-	20,000.00	27,000.00	-	-
Tiro con Arco	522.00	-	-	-	-	522.00	-	-	-	-	-	-	-
Triatlón	69,999.50	-	-	27,000.00	3,000.00	-	10,000.00	-	20,646.50	-	-	9,353.00	-
Vela	256,915.36	-	-	-	46,496.75	15,000.00	-	13,349.37	76,069.24	-	-	-	106,000.00
Voleibol	590,360.26	-	-	198,021.26	-	-	-	150,000.00	-	-	195,000.00	-	47,339.00
Otras entidades deportivas	19,190,569.38	62,618.84	1,960,942.99	1,107,846.30	1,045,564.06	531,422.76	1,167,828.77	866,765.29	2,074,304.52	3,568,008.54	4,913,269.06	1,246,712.91	645,285.34
Agencia Mundial Antidopaje-WADA	54,360.00	-	-	-	-	54,360.00	-	-	-	-	-	-	-
Comercialización de Palcos	120,000.00	-	-	-	-	-	-	120,000.00	-	-	-	-	-
Comité Olímpico Peruano-COP	1,061,411.45	-	-	109,134.00	35,000.00	-	39,700.00	-	42,384.40	225,400.00	7,269.00	331,890.00	270,634.05
Consejo Iberoamericano del Deporte-CID	4,235.00	-	-	-	-	4,235.00	-	-	-	-	-	-	-
Infraestructura Deportiva Lima	13,537,708.14	-	838,673.64	846,209.68	1,010,564.06	389,858.14	887,694.80	335,698.35	1,342,227.12	3,332,109.71	4,172,284.86	199,658.72	182,729.06
Infraestructura Deportiva Regiones	4,356,581.79	62,618.84	1,122,269.35	152,502.62	-	82,969.62	240,433.97	354,793.94	689,693.00	10,498.83	733,715.20	715,164.19	191,922.23
Olimpiadas Especiales	56,273.00	-	-	-	-	-	-	56,273.00	-	-	-	-	-

Fuente: Instituto Peruano del Deporte - Oficina General de Administración - Unidad de Finanzas.

Elaboración: Instituto Peruano del Deporte - Oficina de Presupuesto y Planificación - Unidad de Estadística y Preinversión.

4.8.7 Consolidado anual de la aplicación de fondos asignados al IPD por impuesto a los juegos de casinos y máquinas tragamonedas, según federación deportiva y otras entidades deportivas, 2002-2011 (Nuevos soles)

Federaciones deportivas y otras entidades deportivas	Año										
	2002	2003	2004	2005	2006	2007	2008	2009	2010	2011	
Total	947,841.00	6,222,281.21	4,586,680.79	3,632,608.08	4,443,058.66	5,646,425.03	12,528,468.70	16,631,672.09	13,317,198.92	22,824,322.31	
Federaciones deportivas	896,305.30	5,540,344.90	4,490,146.98	2,620,455.31	3,821,190.86	4,383,178.94	4,387,562.72	6,712,764.97	3,465,563.63	3,633,752.93	
Actividades Subacuáticas	-	-	-	-	-	25,122.00	-	9,200.00	8,000.00	-	
Aerodeportiva	-	-	-	-	-	-	-	-	-	-	
Ajedrez	64,678.94	298,557.49	145,536.32	93,516.68	116,888.54	126,582.00	107,039.03	81,097.61	19,353.16	19,655.80	

Continúa...

4.8.7 Consolidado anual de la aplicación de fondos asignados al IPD por impuesto a los juegos de casinos y máquinas tragamonedas, según federación deportiva y otras entidades deportivas, 2002-2011 (Nuevos soles)

Federaciones deportivas y otras entidades deportivas	Año									
	2002	2003	2004	2005	2006	2007	2008	2009	2010	2011
Andinismo y Deportes de Invierno	-	-	-	1,800.00	10,050.00	10,249.14	-	-	-	-
Atletismo	55,195.40	262,896.46	216,013.06	460,504.71	122,589.65	99,064.28	188,054.71	482,011.42	15,630.00	83,623.26
Automovilismo Deportivo	-	551,550.65	70,000.00	27,602.26	90,777.48	71,550.00	521,600.00	308,000.00	135,000.00	-
Bádminton	15,728.40	198,165.40	160,422.98	198,016.47	144,760.12	213,686.54	133,218.53	233,600.76	468,906.28	392,723.60
Basquetbol	-	11,548.00	39,444.94	46,146.18	341,754.00	169,121.07	79,487.22	-	-	-
Béisbol	-	76,004.08	70,473.25	63,405.88	62,473.66	30,800.00	52,700.00	102,866.66	24,215.00	115,554.72
Billar	21,303.70	77,400.00	-	4,451.00	12,926.19	60,040.86	6,419.80	16,134.76	63,569.50	49,291.00
Bochas	16,182.00	35,569.56	15,321.41	6,000.00	13,055.93	23,172.50	30,755.00	58,778.70	25,348.31	36,368.00
Bowling	7,017.50	125,250.50	17,950.00	-	-	-	-	-	-	-
Boxeo	18,595.60	136,991.30	72,499.09	53,332.02	48,279.50	92,962.59	18,000.00	37,714.00	5,785.00	21,315.00
Bridge	-	-	-	-	-	-	-	-	-	-
Ciclismo	4,246.00	35,309.10	12,000.00	18,720.00	17,488.22	23,245.51	23,383.15	93,815.00	5,500.00	10,902.00
Deportes Equestres	-	-	-	-	22,048.72	-	-	14,333.14	2,900.00	1,500.00
Esgrima	9,975.80	81,994.08	87,091.20	73,727.77	87,003.04	76,592.02	109,554.38	93,740.24	84,535.58	52,672.90
Esquí Acuático	-	-	-	3,300.00	-	-	-	-	30,492.00	47,272.94
Fedup	-	-	-	-	-	-	-	74,220.00	-	-
Fisoculturismo y Fitness	6,315.54	22,067.85	43,266.04	79,326.28	39,622.86	29,896.33	26,888.62	73,000.00	25,999.50	35,850.00
Fútbol	-	-	-	-	-	-	-	-	-	-
Gimnasia	13,600.00	164,827.47	388,965.21	113,916.66	162,755.94	105,067.93	61,885.10	122,310.50	121,264.84	119,877.20
Golf	-	-	-	-	-	-	-	-	-	50,000.00
Handball	-	-	-	-	-	-	-	-	-	8,100.00
Hockey	-	45,355.30	3,000.00	-	-	-	47,685.50	4,200.00	1,000.00	-
Judo	96,028.00	310,225.26	99,378.73	88,102.04	185,741.18	157,735.25	169,173.55	112,316.32	23,668.90	504.00
Karate	138,676.84	425,805.17	502,128.20	307,245.25	430,474.41	180,025.02	210,027.87	368,991.82	283,040.80	197,787.00
Kartismo	-	30,800.00	12,775.00	-	23,660.00	-	9,495.53	-	-	-
Kick Boxing y Deporte de Contacto	-	42,764.50	22,855.40	28,211.60	29,362.15	30,101.32	4,500.00	94,895.19	900.00	9,392.80
Kung Fu	-	28,000.00	30,750.00	34,362.70	26,200.00	9,800.00	31,800.00	77,410.32	3,000.00	24,263.00
Levantamiento de Pesas	6,400.00	117,061.00	446,297.77	102,828.45	47,000.00	370,954.03	1,064,010.61	295,446.96	157,666.78	204,685.00
Levantamiento de Potencia	-	-	-	-	-	34,682.14	-	6,807.80	-	-
Lucha Amateur	90,410.73	666,629.29	349,603.80	165,741.33	254,197.94	237,075.26	174,318.26	361,200.29	110,050.62	-
Motociclismo	-	-	-	-	-	-	7,300.00	-	11,267.20	59,000.00
Muay Thai	-	-	-	-	-	-	-	-	-	24,000.00
Motonáutica	-	-	-	-	-	-	-	-	-	7,500.00
Natación	53,155.60	132,787.75	451,267.97	12,700.00	97,799.32	125,559.88	50,418.51	128,396.20	4,400.00	20,000.00
Paleta Frontón	-	-	-	-	-	-	-	-	4,000.00	20,000.00
Polo	-	-	-	-	-	-	-	-	-	-
Remo	1,800.00	17,416.00	143,197.11	38,563.43	39,790.30	112,736.69	8,000.00	181,690.00	69,077.00	128,216.87
Rugby	-	-	-	-	2,421.90	77,000.00	42,554.94	84,565.00	9,200.00	76,000.00
Softbol	-	37,039.50	31,200.00	2,400.00	26,400.00	45,600.00	6,000.00	90,486.00	54,900.00	56,578.00
Squash Racket	3,330.40	17,822.00	5,692.50	11,607.00	14,187.25	12,786.00	57,690.34	8,500.00	13,000.00	9,900.00
Tabla	-	-	4,035.50	-	-	222,600.00	56,900.00	371,246.30	484,926.00	345,239.79
Taekwondo	12,270.54	115,486.24	69,746.00	43,823.36	92,299.98	181,728.43	34,600.00	319,065.49	67,144.33	108,321.74
Tenis	11,703.60	37,490.36	83,776.57	9,939.00	15,685.00	65,389.61	45,846.11	133,492.65	135,792.78	166,981.19
Tenis de Mesa	24,565.30	211,562.32	137,910.99	65,714.80	50,358.56	37,678.60	206,767.70	132,046.36	5,500.00	88,880.00
Tiro	90,334.01	508,320.30	102,606.21	34,792.14	77,443.52	147,500.01	194,194.68	858,913.25	348,742.04	124,000.00
Tiro con Arco	-	-	-	-	-	-	-	-	-	522.00

Continúa...

4.8.7 Consolidado anual de la aplicación de fondos asignados al IPD por impuesto a los juegos de casinos y máquinas tragamonedas, según federación deportiva y otras entidades deportivas, 2002-2011 (Nuevos soles)

Conclusión

Federaciones deportivas y otras entidades deportivas	Año									
	2002	2003	2004	2005	2006	2007	2008	2009	2010	2011
Triatlón	12,289.90	68,127.88	60,235.10	37,472.40	20,330.20	12,800.00	14,100.00	88,680.40	39,250.00	69,999.50
Vela	8,040.00	230,388.24	141,566.61	50,900.50	127,907.45	150,443.31	147,909.76	162,815.33	158,167.29	256,915.36
Voleibol	114,461.50	419,131.85	453,140.02	342,285.40	967,457.85	1,013,830.62	445,283.82	1,030,776.50	444,370.72	590,360.26
Otras entidades deportivas	51,535.70	681,936.31	96,533.81	1,012,152.77	621,867.80	1,263,246.09	8,140,905.98	9,918,907.12	9,851,635.29	19,190,569.38
Agencia Mundial de Antidopaje-WADA										54,360.00
Apoyo al Deportista	-	-	-	-	-	-	-	443,889.73	1,526,982.80	-
Centro de Entrenamiento de Alto Rendimiento	10,200.00	187,676.60	65,070.00	80,825.00	84,500.00	1,040,735.75	512,579.85	-	-	-
Comercialización de Palcos										120,000.00
Comité Olímpico Peruano	-	-	-	-	25,494.43	118,167.68	78,545.78	-	1,222,670.72	1,061,411.45
Consejo Iberoamericano del Deporte-CID	-	-	-	-	-	-	-	-	-	4,235.00
Cubadeportes	-	-	-	-	-	-	-	364,861.79	199,242.68	-
Infraestructura Deportiva Lima	-	-	-	-	-	-	-	4,754,126.66	714,678.89	13,537,706.14
Infraestructura Deportiva Regiones	-	-	-	-	-	-	-	3,253,338.75	5,820,710.93	4,356,581.79
Olimpiadas Especiales										56,273.00
Premiaciones	-	-	-	-	-	-	-	992,352.00	228,225.00	-
Seguro Médico a Deportistas	-	-	-	-	-	-	-	110,338.19	-	-
Otros	41,335.70	494,259.71	31,463.81	931,327.77	511,873.37	104,342.66	7,549,780.35	-	139,124.27	-

Fuente: Instituto Peruano del Deporte - Oficina General de Administración - Unidad de Finanzas.

Elaboración: Instituto Peruano del Deporte - Oficina de Presupuesto y Planificación - Unidad de Estadística y Preinversión.

4.8.8 IPD-Lima: gasto en consumo de servicio de energía eléctrica, según tipo de infraestructura deportiva, 2011 (Nuevos soles)

Tipo de infraestructura deportiva	Total	2011											
		Ene	Feb	Mar	Abr	May	Jun	Jul	Ago	Set	Oct	Nov	Dic
Total	805,943.43	40,843.96	42,246.96	44,412.17	44,855.84	50,470.66	42,442.18	77,085.84	92,945.45	87,496.37	92,814.40	86,532.20	103,797.40
Complejos deportivos	85,410.72	7,144.03	7,347.40	7,694.80	7,172.60	6,467.90	6,334.40	6,082.40	6,214.61	1,414.48	6,103.70	5,762.80	17,671.60
C. D. Chacarilla de Otero	12,582.00	98.50	158.00	202.50	187.50	162.00	133.00	92.00	166.00	186.00	-	-	11,196.50
C. D. Oscar R. Benavides	62,050.64	5,676.50	6,165.60	6,036.40	5,935.80	5,421.90	5,381.80	5,329.10	5,428.54	237.30	5,533.90	5,423.70	5480.1
C. D. Rímac-Piscina	3,960.50	329.50	820.50	745.50	386.00	218.00	224.00	201.50	225.00	235.50	216.50	168.00	190.50
C. D. San Juan de Miraflores	4,526.90	838.80	3.40	457.50	452.20	421.50	396.00	306.20	246.60	278.30	321.90	-	804.5
C. D. Santa Anita	2,290.68	200.73	199.90	252.90	211.10	244.50	199.60	153.60	148.47	477.38	31.40	171.10	-
Minicomplejos	9,300.58	899.00	674.50	733.50	727.50	858.50	832.50	772.29	742.50	840.79	852.00	841.50	526.00
M. C. D. Los Olivos	2,719.08	351.50	176.50	222.50	102.00	251.00	249.50	280.79	236.00	274.29	282.00	293.00	-
M. C. D. San Juan de Lurigancho	3,816.50	301.50	346.00	315.50	385.50	340.50	331.50	231.50	268.00	295.00	354.50	314.50	332.50
M. C. D. San Martín-Carabaylo	2,765.00	246.00	152.00	195.50	240.00	267.00	251.50	260.00	238.50	271.50	215.50	234.00	193.50
Coliseos	31,102.10	4,164.80	-	168.90	1,224.20	1,057.80	1,571.90	4,248.90	4,407.00	3,227.40	3,864.90	3,307.10	3,859.20
Coliseo Eduardo Dibós Dibós	31,102.10	4,164.80	-	168.90	1,224.20	1,057.80	1,571.90	4,248.90	4,407.00	3,227.40	3,864.90	3,307.10	3,859.20
Clubs	78,470.01	4,662.67	6,341.50	7,376.70	8,121.60	7,510.04	6,771.00	6,474.60	5,948.00	6,488.20	6,200.00	6,393.50	6,182.20
Club del Pueblo de Canto Grande	17,582.27	1,188.77	1,540.50	1,701.50	1,715.00	1,625.00	1,534.00	1,466.50	1,464.00	1,434.00	1,327.50	1,220.50	1,365.00
Club del Pueblo Villa María del Triunfo	60,887.74	3,473.90	4,801.00	5,675.20	6,406.60	5,885.04	5,237.00	5,008.10	4,484.00	5,054.20	4,872.50	5,173.00	4817.2

Continúa...

4.8.8 IPD-Lima: gasto en consumo de servicio de energía eléctrica, según tipo de infraestructura deportiva, 2011 (Nuevos soles)

Conclusión

Tipo de infraestructura deportiva	Total	2011											
		Ene	Feb	Mar	Abr	May	Jun	Jul	Ago	Set	Oct	Nov	Dic
Estadios	309,194.29	1,211.70	1,819.50	1,769.70	2,853.64	3,146.75	2,683.81	36,570.90	52,494.69	53,074.60	53,960.00	47,630.40	51,978.60
Estadio José Balta	3,236.50	207.00	288.00	275.00	348.00	332.00	293.00	238.00	240.00	267.50	220.50	291.00	236.50
Estadio Nacional	305,106.29	817.20	1,531.50	1,494.70	2,465.14	2,771.75	2,293.81	36,235.40	52,202.69	52,695.60	53,633.50	47,275.40	51,689.60
Estadio Tahuantinsuyo	851.50	187.50	-	-	40.50	43.00	97.00	97.50	52.00	111.50	106.00	64.00	52.50
Piscinas	5,662.56	1,234.00	1,895.36	1,455.37	698.20	44.43	41.40	49.25	74.85	55.50	43.40	44.80	26.00
Piscina 12 de Octubre	1,817.09	510.90	483.76	482.70	177.40	22.83	23.40	23.05	22.25	25.50	19.70	25.60	-
Piscina Matute	3,845.47	723.10	1,411.60	972.67	520.80	21.60	18.00	26.20	52.60	30.00	23.70	19.20	26.00
Otros	286,803.17	21,527.76	24,168.70	25,213.20	24,058.10	31,385.24	24,207.17	22,887.50	23,063.80	22,395.40	21,790.40	22,552.10	23,553.80
Sede Central	126,863.21	9,934.00	11,889.50	13,416.00	12,121.00	10,956.04	10,898.67	9,939.50	9,629.00	9,375.00	8,898.50	9,390.50	10,415.50
Videna	159,939.96	11,593.76	12,279.20	11,797.20	11,937.10	20,429.20	13,308.50	12,948.00	13,434.80	13,020.40	12,891.90	13,161.60	13,138.30

Fuente: Instituto Peruano del Deporte - Oficina General de Administración - Unidad de Logística.

Elaboración: Instituto Peruano del Deporte - Oficina de Presupuesto y Planificación - Unidad de Estadística y Preinversión.

4.8.9 IPD-Lima: gasto en consumo de servicio de agua potable, según tipo de infraestructura deportiva, 2011 (Nuevos soles)

Tipo de Infraestructura Deportiva	Total	2011											
		Ene	Feb	Mar	Abr	May	Jun	Jul	Ago	Set	Oct	Nov	Dic
Total	1,260,413.74	115,679.50	134,365.00	134,690.50	123,448.50	95,436.50	102,272.45	96,435.51	81,586.85	76,062.01	95,166.25	94,969.98	110,300.69
Complejos Deportivos	146,337.17	12,207.50	20,169.00	16,879.50	15,217.50	9,723.50	11,306.26	8,590.04	8,695.64	9,041.17	10,229.34	11,687.66	12,590.06
C. D. Chacarilla de Otero	20,542.52	3,232.00	2,210.00	2,184.50	1,590.50	1,353.00	1,135.84	998.40	1,187.89	1,105.50	1,484.73	2,099.00	1,961.16
C. D. Oscar R. Benavides	23,235.32	2,106.50	3,676.50	2,940.50	2,462.50	1,255.50	2,156.15	1,224.66	1,045.92	1,389.72	1,422.08	1,917.02	1,638.27
C. D. Rímac - Piscina	18,787.01	79.00	7,285.50	4,090.50	4,168.50	336.50	539.26	238.44	201.08	297.63	426.24	632.61	491.75
C. D. San Juan de Miraflores	65,681.28	5,111.00	5,253.50	5,332.50	5,299.00	5,229.00	5,275.37	5,407.81	5,417.81	5,415.48	5,423.28	5,329.97	7,186.56
C. D. Santa Anita	18,091.04	1,679.00	1,743.50	2,331.50	1,697.00	1,549.50	2,199.64	720.73	842.94	832.84	1,473.01	1,709.06	1,312.32
Minicomplejos	23,890.24	1,936.00	1,546.50	2,790.50	2,054.00	1,862.50	2,367.30	1,520.90	1,580.87	1,356.84	2,125.39	2,393.15	2,356.29
M. C. D. Los Olivos	7,672.92	836.50	825.50	1,035.50	539.50	689.50	496.28	410.09	321.56	309.54	706.58	838.80	663.57
M. C. D. San Juan de Lurigancho	6,921.73	502.00	721.00	839.50	727.00	603.50	509.44	490.71	259.37	278.54	496.38	663.69	830.60
M. C. D. San Martín-Carabaylo	9,295.59	597.50	-	915.50	787.50	569.50	1,361.58	620.10	999.94	768.76	922.43	890.66	862.12
Coliseos	43,482.04	4,842.00	3,453.00	3,435.00	3,567.00	2,055.00	1,358.47	2,401.38	4,091.91	2,428.13	4,972.22	5,142.51	5,735.42
Coliseo Eduardo Dibós Dibós	43,482.04	4,842.00	3,453.00	3,435.00	3,567.00	2,055.00	1,358.47	2,401.38	4,091.91	2,428.13	4,972.22	5,142.51	5,735.42
Clubs	427,904.69	39,368.00	38,120.50	37,561.00	39,809.50	33,545.00	43,401.03	40,696.95	25,953.27	18,255.18	35,446.62	36,688.80	39,058.84
Club del Pueblo de Canto Grande	97,899.85	8,921.50	9,143.00	9,217.50	9,121.00	9,121.50	9,162.88	9,433.22	3,881.13	4,285.51	8,538.08	8,539.27	8,535.26
Club del Pueblo Villa María del Triunfo	330,004.84	30,446.50	28,977.50	28,343.50	30,688.50	24,423.50	34,238.15	31,263.73	22,072.14	13,969.67	26,908.54	28,149.53	30,523.58
Estadios	117,192.30	8,320.00	16,048.00	15,486.50	14,117.50	11,884.00	12,727.16	9,750.45	4,292.49	4,074.22	5,775.20	7,431.44	7,285.34
Estadio José Balta	27,972.11	2,229.50	2,884.00	2,507.50	2,848.50	2,600.00	2,579.70	2,385.83	1,869.56	2,381.43	2,208.38	1,657.58	1,820.13
Estadio Nacional	86,809.51	5,905.00	13,015.00	12,828.00	11,113.50	9,105.50	9,929.98	7,121.79	2,187.45	1,492.39	3,319.42	5,553.79	5,237.69
Estadio Tahuantinsuyo	2,410.68	185.50	149.00	151.00	155.50	178.50	217.48	242.83	235.48	200.40	247.40	220.07	227.52
Piscinas	70,338.11	21,965.00	17,054.50	17,107.50	7,779.50	764.50	477.44	303.97	698.24	1,228.62	665.39	919.13	1,374.32
Piscina 12 de Octubre	19,666.73	5,773.00	5,339.50	4,966.50	1,697.00	213.50	128.59	61.14	89.15	234.80	241.91	408.96	512.68
Piscina Matute	50,671.38	16,192.00	11,715.00	12,141.00	6,082.50	551.00	348.85	242.83	609.09	993.82	423.48	510.17	861.64
Otros	431,269.19	27,041.00	37,973.50	41,430.50	40,903.50	35,602.00	30,634.79	33,171.82	36,274.43	39,677.85	35,952.09	30,707.29	41,900.42
Sede Central	18,248.07	1,514.00	1,679.50	2,022.00	1,563.00	583.50	1,481.87	1,519.19	1,422.12	1,328.85	1,671.94	-	3,462.10

Continúa...

4.8.9 IPD-Lima: gasto en consumo de servicio de agua potable, según tipo de infraestructura deportiva, 2011 (Nuevos soles)

Conclusión

Tipo de infraestructura deportiva	Total	2011											
		Ene	Feb	Mar	Abr	May	Jun	Jul	Ago	Set	Oct	Nov	Dic
Videna	413,021.12	25,527.00	36,294.00	39,408.50	39,340.50	35,018.50	29,152.92	31,652.63	34,852.31	38,349.00	34,280.15	30,707.29	38,438.32

Fuente: Instituto Peruano del Deporte - Oficina General de Administración - Unidad de Logística.

Elaboración: Instituto Peruano del Deporte - Oficina de Presupuesto y Planificación - Unidad de Estadística y Preinversión.

4.8.10 IPD-Lima: gasto en consumo de servicio de telefonía fija, móvil y RPM, internet y cable, según unidad orgánica, 2011 (Nuevos soles)

Unidades orgánicas	Total	2011											
		Ene	Feb	Mar	Abr	May	Jun	Jul	Ago	Set	Oct	Nov	Dic
Total	378,352.55	32,058.52	32,997.64	29,280.87	29,354.67	28,685.93	30,146.25	30,206.39	33,045.55	30,647.08	29,627.78	37,940.07	34,361.80
Telefonía fija	134,918.54	12,923.67	14,492.03	10,591.14	9,222.59	10,590.99	11,431.19	11,364.63	11,173.91	10,295.61	10,427.21	11,593.51	10,812.06
Órganos de alta dirección	10,202.81	1,282.21	1,078.71	986.75	661.20	958.24	1,308.50	743.50	737.30	710.35	597.85	669.20	469.00
Presidencia	8,106.94	1,117.84	915.35	831.64	545.71	807.45	1,105.65	548.50	511.40	521.90	443.45	495.90	262.15
Secretaría General	2,095.87	164.37	163.36	155.11	115.49	150.79	202.85	195.00	225.90	188.45	154.40	173.30	206.85
Oficina de Presupuesto y Planificación	5,930.99	614.02	579.92	400.98	331.97	583.75	527.70	523.40	407.70	503.90	492.55	395.50	569.60
Jefatura de OPP	3,331.53	298.06	306.11	249.65	172.04	261.12	287.00	251.40	268.65	339.05	335.15	235.65	327.65
Unidad de Presupuesto	2,599.46	315.96	273.81	151.33	159.93	322.63	240.70	272.00	139.05	164.85	157.40	159.85	241.95
Oficina General de Administración	42,578.96	4,606.49	5,273.92	3,112.10	2,618.57	2,715.76	2,946.46	3,934.31	3,889.28	3,135.23	3,104.33	3,820.48	3,422.03
Almacén	704.34	57.09	63.50	61.11	42.57	58.37	59.25	61.20	59.65	59.90	60.45	62.00	59.25
Central Telefónica	3,861.45	567.16	563.91	556.28	212.85	277.65	563.15	564.50	555.95	-	-	-	-
Comité de Gestión Patrimonial	2,398.83	182.15	156.63	154.27	184.32	186.16	167.55	292.90	328.50	291.85	262.05	86.20	106.25
Coordinación de Complejos Deportivos	3,197.50	436.77	348.10	227.70	166.91	157.22	142.80	207.05	163.05	317.50	316.80	281.30	432.30
Oficina General de Administración	3,616.61	327.87	322.73	241.30	302.65	336.86	272.45	328.55	279.75	360.70	158.25	356.15	329.35
Unidad de Finanzas	1,899.46	133.09	162.03	167.24	167.95	150.35	119.55	123.75	127.45	229.45	159.60	165.30	193.70
Unidad de Informática	1,006.75	76.54	95.56	78.60	66.93	75.32	73.95	69.35	83.00	117.95	98.45	91.55	79.55
Unidad de Logística	6,660.36	493.27	558.48	588.78	471.20	428.33	409.10	649.95	760.10	582.55	518.10	562.10	638.40
Unidad de Personal	2,312.55	211.79	158.14	115.53	110.29	165.85	218.95	262.45	198.20	234.20	189.10	244.05	204.00
Unidad de Tesorería	1,551.73	119.35	138.08	164.72	109.12	118.01	121.50	131.70	113.50	127.80	139.20	144.30	124.45
C. D. Chacarilla de Otero	473.30	50.30	39.95	39.32	30.37	39.61	39.60	39.60	39.60	38.40	38.90	38.80	38.85
C.D. José Balta	257.66	75.13	64.78	-	-	-	-	-	-	-	-	58.90	58.85
C. D. Oscar R. Benavides	119.66	59.83	59.83	-	-	-	-	-	-	-	-	-	-
C. D. San Juan de Miraflores	1,402.39	214.12	203.77	-	-	-	-	197.25	197.25	-	196.70	196.60	196.70
C. D. Santa Anita	405.67	35.00	35.00	34.41	26.61	34.70	34.70	34.70	34.70	34.00	34.00	33.90	33.95
Club del Pueblo de Canto Grande	2,075.80	198.99	363.98	196.82	151.29	197.32	197.3	197.30	197.35	-	-	187.70	187.75
Club del Pueblo Villa María del Triunfo	1,326.00	199.30	188.95	-	-	-	-	187.35	187.35	186.75	-	189.60	186.70
Coliseo Eduardo Dibós D.	1,195.34	203.77	203.77	-	-	-	-	197.25	197.25	-	-	196.60	196.70
Estadio Nacional	6,652.97	500.00	1,130.70	397.90	512.65	427.15	466.01	329.81	299.13	554.18	871.93	864.38	299.13
Estadio Tahuantinsuyo	90.25	50.30	39.95	-	-	-	-	-	-	-	-	-	-
M. C. D. San Juan de Lurigancho	732.00	60.00	92.41	88.12	62.86	62.86	60.6	59.65	67.50	-	60.80	61.05	56.15

Continúa...

4.8.10 IPD-Lima: gasto en consumo de servicio de telefonía fija, móvil y RPM, internet y cable, según unidad orgánica, 2011 (Nuevos soles)

Unidades orgánicas	Total	2011											
		Ene	Feb	Mar	Abr	May	Jun	Jul	Ago	Set	Oct	Nov	Dic
M. C. D. San Martín	90.25	50.30	39.95	-	-	-	-	-	-	-	-	-	-
M. C. D. Los Olivos	90.25	50.30	39.95	-	-	-	-	-	-	-	-	-	-
Piscina Matute	39.95	39.95	-	-	-	-	-	-	-	-	-	-	-
Videna	417.89	214.12	203.77	-	-	-	-	-	-	-	-	-	-
Oficina de Coordinación Regional, Cooperación y Relaciones Nacionales e Internacionales	5,007.82	479.04	492.01	432.45	297.39	313.38	526.20	527.95	415.75	-	444.50	613.10	466.05
Unidad de Coordinación Regional	5,007.82	479.04	492.01	432.45	297.39	313.38	526.20	527.95	415.75	-	444.50	613.10	466.05
Oficina de Infraestructura	7,702.01	726.16	720.70	496.59	459.58	620.33	647.45	588.95	806.10	706.40	478.15	703.05	748.55
Oficina de Infraestructura	2,221.61	173.80	150.67	188.72	181.14	195.73	193.95	155.75	242.75	256.05	120.20	194.00	168.85
Unidad de Estudios y Proyectos	888.41	100.43	106.09	26.29	45.62	82.28	92.65	81.80	74.90	76.05	65.65	65.20	71.45
Unidad de Mantenimiento	2,021.19	224.64	249.06	156.98	141.18	190.68	196.30	157.55	227.60	124.30	-	178.85	174.05
Unidad de Obras y Equipamiento	2,570.80	227.29	214.88	124.60	91.64	151.64	164.55	193.85	260.85	250.00	292.30	265.00	334.20
Órgano de Control Institucional	2,953.38	214.80	204.41	280.82	197.84	247.76	339.75	257.10	310.15	231.60	213.40	230.10	225.65
Oficina de Auditoría Interna	2,953.38	214.80	204.41	280.82	197.84	247.76	339.75	257.10	310.15	231.60	213.40	230.10	225.65
Oficina de Información y Comunicaciones	8,671.17	637.69	810.60	723.95	699.38	651.65	787.35	477.70	714.60	853.25	817.65	847.30	650.05
Unidad de Comunicaciones	5,248.65	453.19	508.44	413.71	424.08	360.38	412.55	307.75	343.35	537.10	511.15	549.70	427.25
Área de Prensa	3,422.52	184.50	302.16	310.24	275.30	291.27	374.80	169.95	371.25	316.15	306.50	297.60	222.80
Oficina de Asesoría Jurídica	2,542.35	219.85	321.79	240.97	204.39	216.20	265.40	156.90	198.95	215.05	-	256.40	246.45
Oficina de Asesoría Jurídica	2,542.35	219.85	321.79	240.97	204.39	216.20	265.40	156.90	198.95	215.05	-	256.40	246.45
Dirección Nacional de Deporte Afiliados	13,953.11	819.13	1,239.28	1,131.50	879.10	1,049.65	1,087.30	1,207.25	1,244.35	1,106.05	1,345.65	1,183.05	1,660.80
Dirección Nacional de Deporte Afiliados	11,629.78	675.84	945.36	872.53	657.24	895.56	950.40	1,077.70	1,002.30	1,004.25	1,213.55	1,067.40	1,267.65
Cooperación Técnica Internacional	2,323.33	143.29	293.92	258.97	221.86	154.09	136.90	129.55	242.05	101.80	132.10	115.65	393.15
Dirección Nacional de Servicios Biomédicos	5,694.26	440.79	779.97	490.68	488.34	472.88	469.53	435.57	408.23	448.58	449.38	401.78	408.53
Dirección Nacional de Servicios Biomédicos	5,694.26	440.79	779.97	490.68	488.34	472.88	469.53	435.57	408.23	448.58	449.38	401.78	408.53
Dirección Nacional de Recreación y Promoción del Deporte	9,776.72	837.82	677.55	796.07	702.47	1,018.26	783.30	718.85	839.70	948.75	706.80	669.05	1,078.10
Coordinación General DNRPD	4,876.33	379.61	249.45	367.21	364.82	549.64	419.05	385.75	473.10	495.55	405.75	257.10	529.30
Despacho DNRPD	4,900.39	458.21	428.10	428.86	337.65	468.62	364.25	333.10	366.60	453.20	301.05	411.95	548.80
Dirección Nacional de Capacitación y Técnica Deportiva	19,904.96	2,045.67	2,313.17	1,498.28	1,682.36	1,743.13	1,742.25	1,793.15	1,201.80	1,436.45	1,776.95	1,804.50	867.25
Centro de Estudios del Deporte-CED	3,499.53	314.06	357.93	392.31	501.67	364.91	233.65	209.10	210.60	188.60	253.10	248.00	225.60
Dirección Nacional de Capacitación y Técnica Deportiva	16,405.43	1,731.61	1,955.24	1,105.97	1,180.69	1,378.22	1,508.60	1,584.05	991.20	1,247.85	1,523.85	1,556.50	641.65
Telefonía Móvil y RPM	187,691.30	14,541.15	13,903.82	14,122.36	15,500.28	13,565.92	14,175.30	14,335.75	17,377.65	15,791.62	14,081.27	21,414.53	18,881.65
Instituto Peruano del Deporte	187,691.30	14,541.15	13,903.82	14,122.36	15,500.28	13,565.92	14,175.30	14,335.75	17,377.65	15,791.62	14,081.27	21,414.53	18,881.65

Continúa...

4.8.10 IPD-Lima: gasto en consumo de servicio de telefonía fija, móvil y RPM, internet y cable, según unidad orgánica, 2011 (Nuevos soles)

Conclusión

Unidades orgánicas	Total	2011											
		Ene	Feb	Mar	Abr	May	Jun	Jul	Ago	Set	Oct	Nov	Dic
Servicio de internet	50,727.47	4,285.16	4,292.89	4,261.42	4,325.85	4,223.07	4,233.81	4,200.06	4,187.79	4,253.75	4,172.45	4,155.58	4,135.64
Instituto Peruano del Deporte	50,727.47	4,285.16	4,292.89	4,261.42	4,325.85	4,223.07	4,233.81	4,200.06	4,187.79	4,253.75	4,172.45	4,155.58	4,135.64
Servicio de cable	5,015.24	308.54	308.90	305.95	305.95	305.95	305.95	305.95	306.20	306.10	946.85	776.45	532.45
Instituto Peruano del Deporte	5,015.24	308.54	308.90	305.95	305.95	305.95	305.95	305.95	306.20	306.10	946.85	776.45	532.45

Fuente: Instituto Peruano del Deporte - Oficina General de Administración - Unidad de Logística.

Elaboración: Instituto Peruano del Deporte - Oficina de Presupuesto y Planificación - Unidad de Estadística y Preinversión.

5

ESTADÍSTICAS DE LOS SERVICIOS BIOMÉDICOS DEL IPD



Este capítulo contiene información estadística referida a los servicios médicos que brinda la Dirección Nacional de Servicios Biomédicos (Dinaseb) del Instituto Peruano del Deporte, clasificando según especialidad, consultas médicas, psicológicas, de estomatología, de rehabilitación, de laboratorio, cardiología, nutrición, cineantropometría y clínico que se desarrollan anualmente.

Durante el 2011 se brindaron 23,383 atenciones médicas en total en diferentes servicios: 5,752 por servicios de rehabilitación, 964 por psicología, 2,737 por laboratorio, 2,258 por estomatología, 1,227 por servicio de nutrición, 1,266 por servicio de cardiología, 7,608 por servicio clínico y 1,571 por cineantropometría.

A continuación se presenta una descripción resumida de los resultados e indicadores estadísticos por cada uno de los servicios médicos.

5.1 ESTADÍSTICA DE SERVICIOS BIOMÉDICOS

El Instituto Peruano del Deporte desarrolla una importante labor en la atención de los deportistas de todos los niveles como en la asistencia, las consultas y los controles médicos.

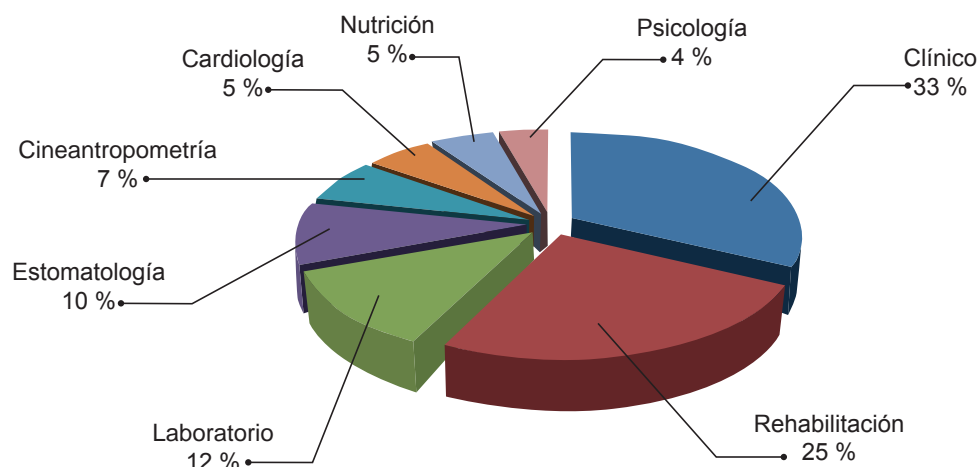
El gráfico y cuadro siguientes muestran la cantidad de atenciones realizadas según servicio clínico, de psicología, de cardiología, de nutrición, de laboratorio, de estomatología, de rehabilitación y de cineantropometría. (Ver gráfico N° 5.1).

Número de atenciones que se brindaron a las federaciones deportivas y otras entidades deportivas, 2011

Presupuesto ejecutado según actividad	Cantidad de atenciones	%
Clinico	7,608	33
Rehabilitación	5,752	25
Laboratorio	2,737	12
Estomatología	2,258	10
Cineantropometría	1,571	7
Cardiología	1,266	5
Nutrición	1,227	5
Psicología	964	4
Total	23,383	100

Gráfico N° 5.1

Número de atenciones que se brindaron a las federaciones deportivas y otras entidades deportivas, 2011 (Porcentaje)



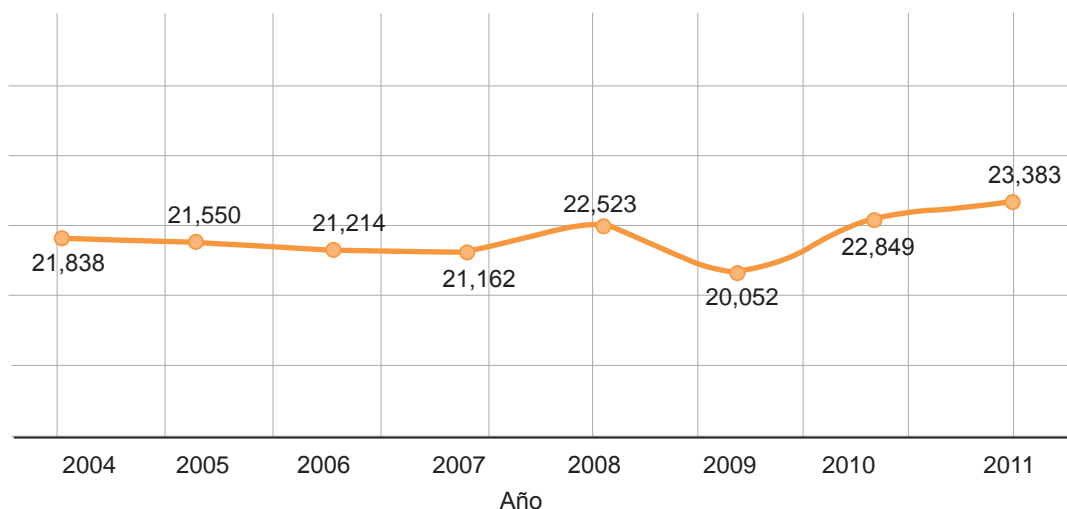
Fuente: Instituto Peruano del Deporte - Dirección Nacional de Servicios Biomédicos.

Elaboración: Instituto Peruano del Deporte - Oficina de Presupuesto y Planificación - Unidad de Estadística y Preinversión.

En los siguientes gráficos se presenta la evolución de la atención por servicio médico anual del 2004 al 2011 (ver gráfico N° 5.2) y el comparativo anual de las atenciones médicas 2010 y 2011 (ver gráfico N° 5.3).

Gráfico N° 5.2

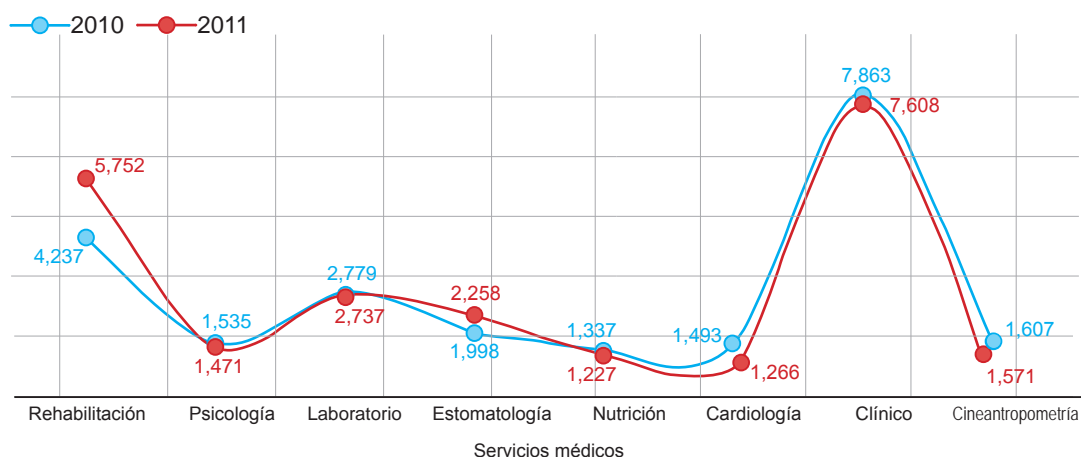
Evolución anual de atención por servicio médico brindada a federaciones deportivas y otras entidades deportivas, 2004-2011



Fuente: Instituto Peruano del Deporte - Dirección Nacional de Servicios Biomédicos.

Gráfico N° 5.3

Comparativo anual de atenciones por servicio médico brindadas a federaciones deportivas y otras entidades deportivas, 2010-2011



Fuente: Instituto Peruano del Deporte - Dirección Nacional de Servicios Biomédicos.

5.2 CUADROS ESTADÍSTICOS DE SERVICIOS BIOMÉDICOS

En las siguientes páginas se presentan los cuadros estadísticos de los servicios brindados.

5.2.1 Número de atenciones que se brindaron a federaciones deportivas y otras entidades deportivas, según tipo de servicio médico, 2011

Federación deportiva y otras entidades deportivas	Total	Servicios médicos							
		Rehabilitación	Psicología	Laboratorio	Estomatología	Nutrición	Cardiología	Clinico	Cineantropometría
Total	23,383	5,752	964	2,737	2,258	1,227	1,266	7,608	1,571
Federación deportiva	20,109	5,443	937	2,520	1,990	1,153	1,256	5,345	1,465
Actividades Subacuáticas	-	-	-	-	-	-	-	-	-
Aerodeportiva	-	-	-	-	-	-	-	-	-
Ajedrez	132	-	8	25	28	2	15	31	23
Andinismo	-	-	-	-	-	-	-	-	-
Atletismo	2,291	1,544	10	74	53	114	84	368	44
Automovilismo Deportivo	-	-	-	-	-	-	-	-	-
Bádminton	500	6	43	110	90	10	49	110	82
Basquetbol	207	20	23	44	28	-	26	41	25
Béisbol	510	24	65	112	91	-	37	107	74
Billar	72	13	-	10	20	-	6	19	4
Bochas	176	37	16	33	26	2	19	35	8
Bolos	47	-	5	10	10	-	4	11	7
Boxeo	503	120	12	74	46	76	19	127	29
Bridge	-	-	-	-	-	-	-	-	-
Ciclismo	150	19	8	24	21	4	11	47	16
Deportes Equestres	18	-	4	2	4	-	3	2	3
Esgrima	168	1	1	35	43	4	20	36	28
Esquí Acuático	83	-	8	22	13	-	16	12	12
Fisicoculturismo y Fitness	129	25	3	10	11	-	9	65	6
Fútbol	786	-	88	141	148	9	93	204	103
Gimnasia	442	85	30	64	39	44	11	143	26
Golf	72	-	2	13	11	5	16	15	10
Handball	49	-	-	15	15	-	10	-	9
Hockey	76	71	-	-	-	-	-	5	-
Judo	1,025	221	30	102	55	122	43	408	44
Karate	2,489	977	31	187	143	151	107	812	81
Kartismo	-	-	-	-	-	-	-	-	-
Kick Boxing y Deportes de Contacto	117	34	4	9	10	3	7	44	6
Kung Fu	684	154	27	108	46	74	57	171	47
Levantamiento de Pesas	141	38	3	8	6	-	2	40	44
Levantamiento de Potencia	31	-	-	2	3	-	-	25	1
Lucha Amateur	2,149	454	62	234	254	150	83	778	134
Motociclismo	43	-	6	7	9	-	9	9	3
Natación	653	160	67	89	96	38	22	110	71
Paleta Frontón	20	-	3	7	3	-	3	2	2

Continúa...

5.2.1 Número de atenciones que se brindaron a federaciones deportivas y otras entidades deportivas, según tipo de servicio médico, 2011

Conclusión

Federación deportiva y otras entidades deportivas	Total	Servicios Médicos							
		Rehabilitación	Psicología	Laboratorio	Estomatología	Nutrición	Cardiología	Clinico	Cineantropometría
Polo	6	-	-	-	-	-	6	-	-
Remo	100	2	17	19	16	9	10	14	13
Rugby	897	290	45	114	84	68	42	175	79
Softbol	414	150	39	47	46	4	22	73	33
Squash Racket	107	1	16	23	16	-	15	11	25
Tabla	411	5	28	93	50	35	68	66	66
Taekwondo	1,145	546	43	115	71	58	37	225	50
Tenis	315	56	16	51	40	18	25	89	20
Tenis de Mesa	340	46	24	55	48	18	43	76	30
Tiro	270	19	20	59	42	4	24	88	14
Tiro con Arco	-	-	-	-	-	-	-	-	-
Triatlón	257	12	10	57	21	67	7	62	21
Vela	643	88	51	132	95	18	80	92	87
Voleibol	1,441	225	69	184	139	46	96	597	85
Otras entidades	3,274	309	27	217	268	74	10	2,263	106
Agentes Deportivos	997	36	22	5	47	34	4	845	4
Árbitros	1	-	-	1	-	-	-	-	-
Comité Olímpico Peruano-COP	26	-	5	17	-	-	4	-	-
Instituto Peruano del Deporte-IPD	1,637	273	-	138	46	38	2	1,140	-
Otros	613	-	-	56	175	2	-	278	102

Nota: Las cifras presentadas no distinguen el número de atenciones por deportista, en el caso de haber sido atendido en varias oportunidades.

Fuente: Instituto Peruano del Deporte - Dirección Nacional de Servicios Biomédicos.

Elaboración: Instituto Peruano del Deporte - Oficina de Presupuesto y Planificación - Unidad de Estadística y Preinversión.

5.2.2 Número de atenciones que se brindaron a las federaciones deportivas y otras entidades deportivas por servicio de admisión, 2011

Federación deportiva y otras entidades deportivas	Total	2011											
		Ene	Feb	Mar	Abr	May	Jun	Jul	Ago	Set	Oct	Nov	Dic
Total	4,337	447	317	446	305	479	424	282	452	434	306	272	173
Federación deportiva	3,740	411	297	376	292	324	367	264	411	375	264	205	154
Actividades Subacuáticas	-	-	-	-	-	-	-	-	-	-	-	-	-
Aerodeportiva	-	-	-	-	-	-	-	-	-	-	-	-	-
Ajedrez	25	1	1	-	8	5	-	-	-	6	2	1	1
Andinismo	-	-	-	-	-	-	-	-	-	-	-	-	-
Atletismo	245	17	19	30	17	37	27	17	18	19	19	11	14
Automovilismo Deportivo	-	-	-	-	-	-	-	-	-	-	-	-	-
Bádminton	104	37	13	4	-	1	-	-	35	10	3	-	1
Basquetbol	28	-	-	0	-	-	12	-	-	-	16	-	-
Béisbol	91	-	-	-	-	22	2	18	-	44	3	1	1
Billar	10	2	-	3	4	-	-	-	-	1	-	-	-
Bochas	35	9	6	4	-	-	5	4	3	3	-	-	1
Bolos	10	-	-	-	-	-	-	4	3	3	-	-	-
Boxeo	166	5	20	15	13	30	13	6	21	10	14	16	3

Continúa...

5.2.2 Número de atenciones que se brindaron a las federaciones deportivas y otras entidades deportivas por servicio de admisión, 2011

Conclusión

Federación deportiva y otras entidades deportivas	Total	2011											
		Ene	Feb	Mar	Abr	May	Jun	Jul	Ago	Set	Oct	Nov	Dic
Bridge	-	-	-	-	-	-	-	-	-	-	-	-	-
Ciclismo	30	3	6	-	4	-	1	-	6	-	5	1	4
Deportes Ecuestres	2	-	-	-	-	-	-	-	-	2	-	-	-
Esgrima	33	6	1	-	12	8	1	-	1	-	2	-	2
Esquí Acuático	13	-	-	4	-	1	3	-	-	5	-	-	-
Fisicoculturismo y Fitness	15	-	-	-	-	9	3	1	-	-	-	1	1
Fútbol	123	40	1	-	-	-	-	-	-	19	32	6	25
Gimnasia	72	4	10	-	2	1	3	10	23	6	4	4	5
Golf	13	-	-	11	-	-	-	-	-	2	-	-	-
Handball	13	-	-	-	-	-	2	-	-	-	-	10	1
Hockey	4	-	-	-	-	-	-	1	2	-	1	-	-
Judo	239	45	21	19	18	20	27	28	25	18	10	7	1
Karate	485	63	33	87	41	32	55	30	33	28	15	34	34
Kartismo	-	-	-	-	-	-	-	-	-	-	-	-	-
Kick Boxing y Deportes de Contacto	21	1	-	3	1	1	1	2	1	7	3	1	-
Kung Fu	179	2	19	22	22	13	39	16	17	7	12	9	1
Levantamiento de Pesas	8	1	1	-	-	1	-	-	2	1	2	-	-
Levantamiento de Potencia	7	-	-	-	1	2	-	1	-	2	-	-	1
Lucha Amateur	541	84	71	38	102	30	31	15	31	74	31	18	16
Motociclismo	6	-	-	3	-	-	-	-	-	1	2	-	-
Natación	111	7	3	2	3	3	3	-	48	9	3	21	9
Paleta Frontón	3	-	-	-	-	-	-	-	-	3	-	-	-
Polo	-	-	-	-	-	-	-	-	-	-	-	-	-
Remo	18	-	-	-	-	-	2	-	-	7	-	9	-
Rugby	202	21	4	3	1	6	17	76	48	5	5	7	9
Softbol	63	1	1	2	1	-	24	2	20	2	3	3	4
Squash Racket	22	3	-	-	-	-	11	-	-	-	-	-	8
Tabla	69	4	2	21	-	16	2	-	2	7	9	6	-
Taekwondo	210	10	15	11	9	34	32	14	47	14	8	11	5
Tenis	50	8	6	6	5	3	2	-	3	9	3	3	2
Tenis de Mesa	74	1	2	23	6	3	15	3	4	15	-	-	2
Tiro	53	4	2	12	9	1	5	1	2	11	5	1	-
Tiro con Arco	-	-	-	-	-	-	-	-	-	-	-	-	-
Triatlón	54	5	3	1	1	14	6	10	10	1	3	-	-
Vela	109	14	8	13	2	19	13	-	4	12	13	10	1
Voleibol	184	13	29	39	10	12	10	5	2	12	36	14	2
Otras entidades	597	36	20	70	13	155	57	18	41	59	42	67	19
Agentes Deportivos	223	-	8	61	5	9	9	9	25	42	28	22	5
Árbitros	-	-	-	-	-	-	-	-	-	-	-	-	-
Comité Olímpico Peruano-COP	-	-	-	-	-	-	-	-	-	-	-	-	-
Instituto Peruano del Deporte-IPD	141	25	12	9	8	4	8	6	12	16	6	26	9
Otros	233	11	-	-	-	142	40	3	4	1	8	19	5

Nota: las cifras presentadas no distinguen el número de atenciones por deportista, en el caso de haber sido atendido en varias oportunidades.

Fuente: Instituto Peruano del Deporte - Dirección Nacional de Servicios Biomédicos.

Elaboración: Instituto Peruano del Deporte - Oficina de Presupuesto y Planificación - Unidad de Estadística y Preinversión.

5.2.3 Número de atenciones que se brindaron a las federaciones deportivas y otras entidades deportivas por servicio de rehabilitación, 2011

Federación deportiva y otras entidades deportivas	Total	2011											
		Ene	Feb	Mar	Abr	May	Jun	Jul	Ago	Set	Oct	Nov	Dic
Total	5,752	522	532	481	406	489	639	487	679	459	427	356	275
Federación deportiva	5,443	474	497	472	390	470	610	453	650	404	415	339	269
Actividades Subacuáticas	-	-	-	-	-	-	-	-	-	-	-	-	-
Aerodeportiva	-	-	-	-	-	-	-	-	-	-	-	-	-
Ajedrez	-	-	-	-	-	-	-	-	-	-	-	-	-
Andinismo	-	-	-	-	-	-	-	-	-	-	-	-	-
Atletismo	1,544	63	107	92	122	181	230	201	175	128	125	85	35
Automovilismo Deportivo	-	-	-	-	-	-	-	-	-	-	-	-	-
Bádminton	6	-	-	-	-	-	-	-	-	5	1	-	-
Basquetbol	20	-	-	-	-	-	4	5	6	2	-	1	2
Béisbol	24	-	-	-	-	-	-	-	-	4	7	3	10
Billar	13	-	-	-	4	2	-	-	-	3	4	-	-
Bochas	37	4	-	-	-	-	15	14	2	1	1	-	-
Bolos	-	-	-	-	-	-	-	-	-	-	-	-	-
Boxeo	120	-	-	25	12	19	24	-	-	2	17	16	5
Bridge	-	-	-	-	-	-	-	-	-	-	-	-	-
Ciclismo	19	-	-	-	-	9	-	-	9	-	-	-	1
Deportes Equestres	-	-	-	-	-	-	-	-	-	-	-	-	-
Esgrima	1	-	-	-	-	-	-	-	-	-	1	-	-
Esquí Acuático	-	-	-	-	-	-	-	-	-	-	-	-	-
Fisicoculturismo y Fitness	25	-	-	-	-	15	9	1	-	-	-	-	-
Fútbol	-	-	-	-	-	-	-	-	-	-	-	-	-
Gimnasia	85	-	1	-	-	-	-	2	28	4	10	18	22
Golf	-	-	-	-	-	-	-	-	-	-	-	-	-
Handball	-	-	-	-	-	-	-	-	-	-	-	-	-
Hockey	71	-	-	-	-	-	-	9	18	21	11	11	1
Judo	221	43	28	42	1	17	35	16	16	11	8	4	-
Karate	997	161	146	116	83	74	56	55	62	46	42	35	101
Kartismo	-	-	-	-	-	-	-	-	-	-	-	-	-
Kick Boxing y Deportes de Contacto	34	8	-	-	3	11	3	7	2	-	-	-	-
Kung Fu	154	5	3	33	24	3	7	7	31	17	7	15	2
Levantamiento de Pesas	38	6	11	-	10	-	9	-	-	2	-	-	-
Levantamiento de Potencia	-	-	-	-	-	-	-	-	-	-	-	-	-
Lucha Amateur	454	60	68	45	53	38	46	31	1	51	44	9	8
Motociclismo	-	-	-	-	-	-	-	-	-	-	-	-	-
Natación	160	15	21	33	12	3	13	4	7	16	4	19	13
Paleta Frontón	-	-	-	-	-	-	-	-	-	-	-	-	-
Polo	-	-	-	-	-	-	-	-	-	-	-	-	-
Remo	2	-	-	-	-	-	-	-	-	-	-	2	-
Rugby	290	44	7	-	-	13	23	30	121	14	12	25	1
Softbol	150	7	-	4	6	-	13	17	25	9	17	35	17
Squash Racket	1	-	-	-	-	-	1	-	-	-	-	-	-
Tabla	5	2	-	-	-	-	-	-	-	-	-	3	-
Taekwondo	546	26	65	47	32	42	47	29	92	44	60	30	32
Tenis	56	-	-	2	8	6	15	2	1	11	5	2	4
Tenis de Mesa	46	-	8	1	3	-	16	-	13	-	-	-	5

Continúa...

5.2.3 Número de atenciones que se brindaron a las federaciones deportivas y otras entidades deportivas por servicio de rehabilitación, 2011

Conclusión

Federación deportiva y otras entidades deportivas	Total	2011											
		Ene	Feb	Mar	Abr	May	Jun	Jul	Ago	Set	Oct	Nov	Dic
Tiro	19	-	-	-	-	-	-	-	11	-	8	-	-
Tiro con Arco	-	-	-	-	-	-	-	-	-	-	-	-	-
Triatlón	12	-	-	-	-	-	8	-	-	-	4	-	-
Vela	88	-	-	3	6	10	14	16	15	7	8	6	3
Voleibol	225	30	32	29	11	27	22	7	15	6	19	20	7
Otras entidades	309	48	35	9	16	19	29	34	29	55	12	17	6
Agentes Deportivos	36	-	2	2	11	9	-	-	4	-	6	2	-
Árbitros	-	-	-	-	-	-	-	-	-	-	-	-	-
Comité Olímpico Peruano-COP	-	-	-	-	-	-	-	-	-	-	-	-	-
Instituto Peruano del Deporte-IPD	273	48	33	7	5	10	29	34	25	55	6	15	6
Otros	-	-	-	-	-	-	-	-	-	-	-	-	-

Nota: las cifras presentadas no distinguen el número de atenciones por deportista, en el caso de haber sido atendido en varias oportunidades.

Fuente: Instituto Peruano del Deporte - Dirección Nacional de Servicios Biomédicos.

Elaboración: Instituto Peruano del Deporte - Oficina de Presupuesto y Planificación - Unidad de Estadística y Preinversión.

5.2.4 Número de atenciones que se brindaron a las federaciones deportivas y otras entidades deportivas por servicio de psicología, 2011

Federación deportiva y otras entidades deportivas	Total	2011											
		Ene	Feb	Mar	Abr	May	Jun	Jul	Ago	Set	Oct	Nov	Dic
Total	964	-	-	-	-	-	175	82	201	234	142	84	46
Federación deportiva	937	-	-	-	-	-	175	82	201	223	141	69	46
Actividades Subacuáticas	-	-	-	-	-	-	-	-	-	-	-	-	-
Aerodeportiva	-	-	-	-	-	-	-	-	-	-	-	-	-
Ajedrez	8	-	-	-	-	-	-	-	-	6	-	2	-
Andinismo	-	-	-	-	-	-	-	-	-	-	-	-	-
Atletismo	10	-	-	-	-	-	4	-	2	2	1	1	-
Automovilismo Deportivo	-	-	-	-	-	-	-	-	-	-	-	-	-
Bádminton	43	-	-	-	-	-	-	-	34	8	-	-	1
Basquetbol	23	-	-	-	-	-	12	-	-	-	11	-	-
Béisbol	65	-	-	-	-	-	-	19	-	46	-	-	-
Billar	-	-	-	-	-	-	-	-	-	-	-	-	-
Bochas	16	-	-	-	-	-	4	5	2	5	-	-	-
Bolos	5	-	-	-	-	-	-	-	3	2	-	-	-
Boxeo	12	-	-	-	-	-	-	-	12	-	-	-	-
Bridge	-	-	-	-	-	-	-	-	-	-	-	-	-
Ciclismo	8	-	-	-	-	-	-	-	4	-	4	-	-
Deportes Ecuéstricos	4	-	-	-	-	-	-	-	-	3	1	-	-
Esgrima	1	-	-	-	-	-	1	-	-	-	-	-	-
Esquí Acuático	8	-	-	-	-	-	3	-	-	5	-	-	-
Fisicoculturismo y Fitness	3	-	-	-	-	-	-	1	-	-	-	1	1
Fútbol	88	-	-	-	-	-	-	-	-	19	40	6	23
Gimnasia	30	-	-	-	-	-	-	6	22	-	2	-	-
Golf	2	-	-	-	-	-	-	-	-	2	-	-	-

Continúa...

5.2.4 Número de atenciones que se brindaron a las federaciones deportivas y otras entidades deportivas por servicio de psicología, 2011

Conclusión

Federación deportiva y otras entidades deportivas	Total	2011											
		Ene	Feb	Mar	Abr	May	Jun	Jul	Ago	Set	Oct	Nov	Dic
Handball	-	-	-	-	-	-	-	-	-	-	-	-	-
Hockey	-	-	-	-	-	-	-	-	-	-	-	-	-
Judo	30	-	-	-	-	-	12	16	-	2	-	-	-
Karate	31	-	-	-	-	-	20	2	5	4	-	-	-
Kartismo	-	-	-	-	-	-	-	-	-	-	-	-	-
Kick Boxing y Deportes de Contacto	4	-	-	-	-	-	-	-	-	-	4	-	-
Kung Fu	27	-	-	-	-	-	21	-	6	-	-	-	-
Levantamiento de Pesas	3	-	-	-	-	-	-	-	3	-	-	-	-
Levantamiento de Potencia	-	-	-	-	-	-	-	-	-	-	-	-	-
Lucha Amateur	62	-	-	-	-	-	7	-	6	37	11	-	1
Motociclismo	6	-	-	-	-	-	-	-	-	3	3	-	-
Natación	67	-	-	-	-	-	-	-	43	-	-	19	5
Paleta Frontón	3	-	-	-	-	-	-	-	-	3	-	-	-
Polo	-	-	-	-	-	-	-	-	-	-	-	-	-
Remo	17	-	-	-	-	-	2	-	-	7	-	8	-
Rugby	45	-	-	-	-	-	-	27	6	-	-	6	6
Softbol	39	-	-	-	-	-	20	-	19	-	-	-	-
Squash Racket	16	-	-	-	-	-	7	-	-	-	-	-	9
Tabla	28	-	-	-	-	-	2	-	-	9	12	5	-
Taekwondo	43	-	-	-	-	-	22	-	20	-	1	-	-
Tenis	16	-	-	-	-	-	2	-	3	10	-	1	-
Tenis de Mesa	24	-	-	-	-	-	11	-	1	12	-	-	-
Tiro	20	-	-	-	-	-	5	-	2	9	4	-	-
Tiro con Arco	-	-	-	-	-	-	-	-	-	-	-	-	-
Triatlón	10	-	-	-	-	-	-	6	3	-	-	1	-
Vela	51	-	-	-	-	-	11	-	4	15	12	9	-
Voleibol	69	-	-	-	-	-	9	-	1	14	35	10	-
Otras entidades	27	-	-	-	-	-	-	-	-	11	1	15	-
Agentes Deportivos	22	-	-	-	-	-	-	-	-	11	-	11	-
Árbitros	-	-	-	-	-	-	-	-	-	-	-	-	-
Comité Olímpico Peruano-COP	5	-	-	-	-	-	-	-	-	-	1	4	-
Instituto Peruano del Deporte-IPD	-	-	-	-	-	-	-	-	-	-	-	-	-
Otros	-	-	-	-	-	-	-	-	-	-	-	-	-

Nota: las cifras presentadas no distinguen el número de atenciones por deportista, en el caso de haber sido atendido en varias oportunidades.

Fuente: Instituto Peruano del Deporte - Dirección Nacional de Servicios Biomédicos.

Elaboración: Instituto Peruano del Deporte - Oficina de Presupuesto y Planificación - Unidad de Estadística y Preinversión.

5.2.5 Número de atenciones que se brindaron a las federaciones deportivas y otras entidades deportivas por servicio de laboratorio, 2011

Federación deportiva y otras entidades deportivas	Total	2011											
		Ene	Feb	Mar	Abr	May	Jun	Jul	Ago	Set	Oct	Nov	Dic
Total	2,737	258	171	289	217	303	290	175	298	303	220	136	77
Federación deportiva	2,520	232	156	222	196	287	281	169	285	282	216	124	70
Actividades Subacuáticas	-	-	-	-	-	-	-	-	-	-	-	-	-
Aerodeportiva	-	-	-	-	-	-	-	-	-	-	-	-	-
Ajedrez	25	2	1	-	8	2	-	-	-	6	3	2	1
Andinismo	-	-	-	-	-	-	-	-	-	-	-	-	-
Atletismo	74	7	5	8	6	18	11	2	3	7	3	4	-
Automovilismo Deportivo	-	-	-	-	-	-	-	-	-	-	-	-	-
Bádminton	110	47	11	1	-	2	-	-	38	8	1	-	2
Basquetbol	44	-	-	-	-	-	22	-	-	1	21	-	-
Béisbol	112	-	-	-	-	38	1	20	-	51	2	-	-
Billar	10	3	-	4	3	-	-	-	-	-	-	-	-
Bochas	33	9	2	4	-	-	4	4	3	6	-	-	1
Bolos	10	-	-	-	-	-	-	4	3	3	-	-	-
Boxeo	74	5	17	-	4	14	5	2	13	5	6	3	-
Bridge	-	-	-	-	-	-	-	-	-	-	-	-	-
Ciclismo	24	3	7	-	4	-	-	-	5	-	4	-	1
Deportes Equestres	2	-	-	-	-	-	-	-	-	2	-	-	-
Esgrima	35	5	1	-	12	14	1	-	1	-	1	-	-
Esquí Acuático	22	-	-	4	-	-	8	-	1	9	-	-	-
Fisicoculturismo y Fitness	10	-	-	-	-	7	-	1	-	-	-	1	1
Fútbol	141	38	1	-	-	-	-	-	-	18	49	8	27
Gimnasia	64	1	7	-	5	-	2	15	27	-	3	1	3
Golf	13	-	-	10	-	-	-	-	-	3	-	-	-
Handball	15	-	-	-	-	-	1	-	-	-	-	13	1
Hockey	-	-	-	-	-	-	-	-	-	-	-	-	-
Judo	102	26	2	-	6	16	12	15	10	2	4	8	1
Karate	187	10	9	47	18	27	31	13	16	7	1	4	4
Kartismo	-	-	-	-	-	-	-	-	-	-	-	-	-
Kick Boxing y Deportes de Contacto	9	-	-	5	-	-	-	-	-	-	4	-	-
Kung Fu	108	1	15	9	9	12	34	4	9	3	6	6	-
Levantamiento de Pesas	8	-	1	-	1	3	-	-	3	-	-	-	-
Levantamiento de Potencia	2	-	-	-	-	-	-	2	-	-	-	-	-
Lucha Amateur	234	17	30	5	69	12	11	8	17	44	12	5	4
Motociclismo	7	-	-	4	-	-	-	-	-	-	3	-	-
Natación	89	1	-	8	-	1	1	-	51	1	1	19	6
Paleta Frontón	7	-	-	-	-	-	-	-	-	7	-	-	-
Polo	-	-	-	-	-	-	-	-	-	-	-	-	-
Remo	19	-	-	-	-	-	2	-	-	7	-	10	-
Rugby	114	13	-	-	5	3	7	61	10	-	-	9	6
Softbol	47	-	-	-	-	6	19	-	20	1	1	-	-
Squash Racket	23	3	-	-	-	-	10	-	-	-	-	-	10
Tabla	93	4	1	33	1	18	4	1	2	11	13	5	-
Taekwondo	115	3	5	1	6	36	25	2	31	2	3	1	-
Tenis	51	10	5	5	11	-	4	-	3	10	1	1	1
Tenis de Mesa	55	-	-	10	4	3	18	-	3	17	-	-	-

Continúa...

5.2.5 Número de atenciones que se brindaron a las federaciones deportivas y otras entidades deportivas por servicio de laboratorio, 2011

Conclusión

Federación deportiva y otras entidades deportivas	Total	2011											
		Ene	Feb	Mar	Abr	May	Jun	Jul	Ago	Set	Oct	Nov	Dic
Tiro	59	3	2	12	9	2	6	-	4	10	10	1	-
Tiro con Arco	-	-	-	-	-	-	-	-	-	-	-	-	-
Triatlón	57	4	4	2	-	17	5	10	4	7	3	1	-
Vela	132	17	10	15	-	24	19	1	7	16	14	9	-
Voleibol	184	-	20	35	15	12	18	4	1	18	47	13	1
Otras entidades	217	26	15	67	21	16	9	6	13	21	4	12	7
Agentes Deportivos	5	-	-	4	-	-	-	-	1	-	-	-	-
Árbitros	1	-	1	-	-	-	-	-	-	-	-	-	-
Comité Olímpico Peruano-COP	17	-	-	-	-	-	-	-	-	12	1	4	-
Instituto Peruano del Deporte-IPD	138	26	14	14	16	14	9	6	12	9	3	8	7
Otros	56	-	-	49	5	2	-	-	-	-	-	-	-

Nota: Las cifras presentadas no distinguen el número de atenciones por deportista, en el caso de haber sido atendido en varias oportunidades.

Fuente: Instituto Peruano del Deporte - Dirección Nacional de Servicios Biomédicos.

Elaboración: Instituto Peruano del Deporte - Oficina de Presupuesto y Planificación - Unidad de Estadística y Preinversión.

5.2.6 Número de atenciones que se brindaron a las federaciones deportivas y otras entidades deportivas por servicio de estomatología, 2011

Federación deportiva y otras entidades deportivas	Total	2011											
		Ene	Feb	Mar	Abr	May	Jun	Jul	Ago	Set	Oct	Nov	Dic
Total	2,258	248	102	237	173	270	275	132	217	242	185	119	58
Federación deportiva	1,990	233	93	186	167	137	229	132	215	240	181	119	58
Actividades Subacuáticas	-	-	-	-	-	-	-	-	-	-	-	-	-
Aerodeportiva	-	-	-	-	-	-	-	-	-	-	-	-	-
Ajedrez	28	-	1	-	10	5	-	-	-	6	3	3	-
Andinismo	-	-	-	-	-	-	-	-	-	-	-	-	-
Atletismo	53	3	1	5	3	10	6	1	2	5	9	7	1
Automovilismo Deportivo	-	-	-	-	-	-	-	-	-	-	-	-	-
Bádminton	90	35	9	1	-	1	-	-	35	8	-	-	1
Basquetbol	28	-	-	-	-	-	2	-	-	-	15	11	-
Béisbol	91	-	-	-	-	22	-	22	-	46	-	1	-
Billar	20	14	-	3	3	-	-	-	-	-	-	-	-
Bochas	26	7	1	3	-	-	2	4	2	5	-	2	-
Bolos	10	-	-	-	-	-	-	4	3	3	-	-	-
Boxeo	46	-	-	5	9	9	1	1	12	6	3	-	-
Bridge	-	-	-	-	-	-	-	-	-	-	-	-	-
Ciclismo	21	2	6	-	3	-	-	-	5	1	4	-	-
Deportes Ecuéstricos	4	-	-	-	-	-	-	-	-	3	1	-	-
Esgrima	43	7	2	1	13	6	13	-	-	-	-	1	-
Esquí Acuático	13	-	-	4	-	1	3	-	-	5	-	-	-
Fisicoculturismo y Fitness	11	-	-	-	-	8	-	1	-	-	-	1	1
Fútbol	148	46	12	2	-	-	-	-	-	18	40	8	22
Gimnasia	39	1	1	-	-	-	-	10	24	1	2	-	-
Golf	11	-	-	9	-	-	-	-	-	2	-	-	-

Continúa...

5.2.6 Número de atenciones que se brindaron a las federaciones deportivas y otras entidades deportivas por servicio de estomatología, 2011

Conclusión

Federación deportiva y otras entidades deportivas	Total	2011											
		Ene	Feb	Mar	Abr	May	Jun	Jul	Ago	Set	Oct	Nov	Dic
Handball	15	-	-	-	3	-	2	-	-	-	-	10	-
Hockey	-	-	-	-	-	-	-	-	-	-	-	-	-
Judo	55	11	1	7	1	-	4	16	3	2	2	8	-
Karate	143	19	6	46	15	2	36	2	6	6	2	1	2
Kartismo	-	-	-	-	-	-	-	-	-	-	-	-	-
Kick Boxing y Deportes de Contacto	10	-	-	3	-	-	2	1	-	-	4	-	-
Kung Fu	46	-	-	2	-	3	28	-	7	1	3	2	-
Levantamiento de Pesas	6	-	1	-	-	1	-	-	3	1	-	-	-
Levantamiento de Potencia	3	-	-	-	-	-	-	1	-	-	1	-	1
Lucha Amateur	254	29	33	6	76	6	29	-	6	38	17	6	8
Motociclismo	9	-	-	3	-	-	-	-	-	3	3	-	-
Natación	96	5	-	6	3	-	-	-	55	-	-	22	5
Paleta Frontón	3	-	-	-	-	-	-	-	-	3	-	-	-
Polo	-	-	-	-	-	-	-	-	-	-	-	-	-
Remo	16	-	-	-	-	-	-	-	-	8	-	8	-
Rugby	84	11	1	1	-	1	-	57	4	-	-	4	5
Softbol	46	2	-	-	-	-	23	-	18	-	2	-	1
Squash Racket	16	3	-	-	-	-	4	-	-	-	-	-	9
Tabla	50	-	1	2	-	12	12	-	-	9	13	1	-
Taekwondo	71	3	4	2	3	14	22	4	16	-	2	1	-
Tenis	40	9	2	4	6	-	4	1	3	10	1	-	-
Tenis de Mesa	48	-	-	17	2	3	13	-	1	12	-	-	-
Tiro	42	1	-	11	8	-	5	-	4	8	5	-	-
Tiro con Arco	-	-	-	-	-	-	-	-	-	-	-	-	-
Triatlón	21	-	-	-	-	9	-	7	3	1	-	1	-
Vela	95	15	8	8	1	15	8	-	2	17	12	9	-
Voleibol	139	10	3	35	8	9	10	-	1	12	37	12	2
Otras entidades	268	15	9	51	6	133	46	-	2	2	4	-	-
Agentes Deportivos	47	-	-	47	-	-	-	-	-	-	-	-	-
Árbitros	-	-	-	-	-	-	-	-	-	-	-	-	-
Comité Olímpico Peruano-COP	-	-	-	-	-	-	-	-	-	-	-	-	-
Instituto Peruano del Deporte-IPD	46	15	9	4	6	-	4	-	2	2	4	-	-
Otros	175	-	-	-	-	133	42	-	-	-	-	-	-

Nota: las cifras presentadas no distinguen el número de atenciones por deportista, en el caso de haber sido atendido en varias oportunidades.

Fuente: Instituto Peruano del Deporte - Dirección Nacional de Servicios Biomédicos.

Elaboración: Instituto Peruano del Deporte - Oficina de Presupuesto y Planificación - Unidad de Estadística y Preinversión.

5.2.7 Número de atenciones que se brindaron a las federaciones deportivas y otras entidades deportivas por servicio de nutrición, 2011

Federación deportiva y otras entidades deportivas	Total	2011											
		Ene	Feb	Mar	Abr	May	Jun	Jul	Ago	Set	Oct	Nov	Dic
Total	1,227	98	53	86	103	85	126	118	201	115	93	82	67
Federación deportiva	1,153	95	48	74	96	81	121	112	194	105	86	78	63
Actividades Subacuáticas	-	-	-	-	-	-	-	-	-	-	-	-	-
Aerodeportiva	-	-	-	-	-	-	-	-	-	-	-	-	-
Ajedrez	2	-	-	-	-	-	-	-	-	-	-	-	2
Andinismo	-	-	-	-	-	-	-	-	-	-	-	-	-
Atletismo	114	2	11	15	5	8	13	3	22	6	14	4	11
Automovilismo Deportivo	-	-	-	-	-	-	-	-	-	-	-	-	-
Bádminton	10	-	-	6	-	-	-	-	-	-	3	-	1
Basquetbol	-	-	-	-	-	-	-	-	-	-	-	-	-
Béisbol	-	-	-	-	-	-	-	-	-	-	-	-	-
Billar	-	-	-	-	-	-	-	-	-	-	-	-	-
Bochas	2	-	-	-	-	1	1	-	-	-	-	-	-
Bolos	-	-	-	-	-	-	-	-	-	-	-	-	-
Boxeo	76	6	5	4	8	4	7	4	10	5	7	12	4
Bridge	-	-	-	-	-	-	-	-	-	-	-	-	-
Ciclismo	4	-	-	-	-	-	-	-	-	-	1	1	2
Deportes Ecuéstres	-	-	-	-	-	-	-	-	-	-	-	-	-
Esgrima	4	-	-	-	1	1	2	-	-	-	-	-	-
Esquí Acuático	-	-	-	-	-	-	-	-	-	-	-	-	-
Fisicoculturismo y Fitness	-	-	-	-	-	-	-	-	-	-	-	-	-
Fútbol	9	5	-	-	-	-	-	-	-	-	2	1	1
Gimnasia	44	-	2	-	3	-	-	8	6	7	6	3	9
Golf	5	-	-	5	-	-	-	-	-	-	-	-	-
Handball	-	-	-	-	-	-	-	-	-	-	-	-	-
Hockey	-	-	-	-	-	-	-	-	-	-	-	-	-
Judo	122	15	6	3	10	12	18	10	23	14	7	2	2
Karate	151	14	5	7	10	11	17	17	25	14	-	18	13
Kartismo	-	-	-	-	-	-	-	-	-	-	-	-	-
Kick Boxing y Deportes de Contacto	3	-	-	-	-	-	-	-	-	1	-	2	-
Kung Fu	74	1	2	2	16	6	7	7	12	7	6	7	1
Levantamiento de Pesas	-	-	-	-	-	-	-	-	-	-	-	-	-
Levantamiento de Potencia	-	-	-	-	-	-	-	-	-	-	-	-	-
Lucha Amateur	150	26	6	3	20	12	20	7	12	20	7	13	4
Motociclismo	-	-	-	-	-	-	-	-	-	-	-	-	-
Natación	38	-	-	-	-	-	6	1	13	7	5	2	4
Paleta Frontón	-	-	-	-	-	-	-	-	-	-	-	-	-
Polo	-	-	-	-	-	-	-	-	-	-	-	-	-
Remo	9	-	-	-	-	-	-	-	-	2	5	2	-
Rugby	68	7	3	4	1	3	7	11	18	5	5	2	2
Softbol	4	-	-	-	-	-	-	-	-	-	-	-	4
Squash Racket	-	-	-	-	-	-	-	-	-	-	-	-	-
Tabla	35	4	2	-	2	7	7	-	13	-	-	-	-
Taekwondo	58	3	2	8	5	6	7	7	7	7	5	1	-
Tenis	18	5	-	7	-	-	-	-	-	2	1	1	2
Tenis de Mesa	18	3	1	-	3	-	-	2	9	-	-	-	-

Continúa...

5.2.7 Número de atenciones que se brindaron a las federaciones deportivas y otras entidades deportivas por servicio de nutrición, 2011

Conclusión

Federación deportiva y otras entidades deportivas	Total	2011											
		Ene	Feb	Mar	Abr	May	Jun	Jul	Ago	Set	Oct	Nov	Dic
Tiro	4	-	-	-	-	-	-	-	-	-	2	2	-
Tiro con Arco	-	-	-	-	-	-	-	-	-	-	-	-	-
Triatlón	67	4	1	3	7	9	7	5	12	8	8	3	-
Vela	18	-	2	4	4	1	2	-	4	-	-	-	1
Voleibol	46	-	-	3	1	-	-	30	8	-	2	2	-
Otras entidades	74	3	5	12	7	4	5	6	7	10	7	4	4
Agentes Deportivos	34	-	2	6	3	4	2	2	3	4	3	2	3
Árbitros	-	-	-	-	-	-	-	-	-	-	-	-	-
Comité Olímpico Peruano-COP	-	-	-	-	-	-	-	-	-	-	-	-	-
Instituto Peruano del Deporte-IPD	38	3	3	5	4	-	3	4	4	5	4	2	1
Otros	2	-	-	1	-	-	-	-	-	1	-	-	-

Nota: las cifras presentadas no distinguen el número de atenciones por deportista, en el caso de haber sido atendido en varias oportunidades.

Fuente: Instituto Peruano del Deporte - Dirección Nacional de Servicios Biomédicos.

Elaboración: Instituto Peruano del Deporte - Oficina de Presupuesto y Planificación - Unidad de Estadística y Preinversión.

5.2.8 Número de atenciones que se brindaron a las federaciones deportivas y otras entidades deportivas por servicio de cardiología, 2011

Federación deportiva y otras entidades deportivas	Total	2011											
		Ene	Feb	Mar	Abr	May	Jun	Jul	Ago	Set	Oct	Nov	Dic
Total	1,266	117	138	173	132	143	174	45	38	92	121	50	43
Federación deportiva	1,256	117	138	169	132	141	174	45	38	92	120	47	43
Actividades Subacuáticas	-	-	-	-	-	-	-	-	-	-	-	-	-
Aerodeportiva	-	-	-	-	-	-	-	-	-	-	-	-	-
Ajedrez	15	-	1	-	-	5	-	-	-	6	2	1	-
Andinismo	-	-	-	-	-	-	-	-	-	-	-	-	-
Atletismo	84	2	1	5	4	10	4	1	15	23	18	1	-
Automovilismo Deportivo	-	-	-	-	-	-	-	-	-	-	-	-	-
Bádminton	49	24	18	3	2	1	-	-	-	-	-	-	1
Basquetbol	26	-	-	-	-	-	12	-	-	-	14	-	-
Béisbol	37	-	-	-	-	22	-	-	-	15	-	-	-
Billar	6	2	-	2	2	-	-	-	-	-	-	-	-
Bochas	19	8	1	3	3	-	4	-	-	-	-	-	-
Bolos	4	-	-	-	-	-	-	3	-	1	-	-	-
Boxeo	19	-	15	-	-	4	-	-	-	-	-	-	-
Bridge	-	-	-	-	-	-	-	-	-	-	-	-	-
Ciclismo	11	3	6	-	-	-	-	-	-	1	1	-	-
Deportes Equestres	3	-	-	-	-	-	-	-	-	2	1	-	-
Esgrima	20	5	1	-	-	13	1	-	-	-	-	-	-
Esquí Acuático	16	-	-	3	4	1	3	-	-	5	-	-	-
Fisicoculturismo y Fitness	9	-	-	-	-	9	-	-	-	-	-	-	-
Fútbol	93	27	1	-	-	-	-	-	-	-	37	6	22
Gimnasia	11	-	1	-	-	-	-	8	-	1	1	-	-
Golf	16	-	-	8	8	-	-	-	-	-	-	-	-

Continúa...

5.2.8 Número de atenciones que se brindaron a las federaciones deportivas y otras entidades deportivas por servicio de cardiología, 2011

Conclusión

Federación deportiva y otras entidades deportivas	Total	2011											
		Ene	Feb	Mar	Abr	May	Jun	Jul	Ago	Set	Oct	Nov	Dic
Handball	10	-	-	-	4	-	-	-	-	-	-	5	1
Hockey	-	-	-	-	-	-	-	-	-	-	-	-	-
Judo	43	19	-	-	-	-	11	-	13	-	-	-	-
Karate	107	-	6	42	38	-	20	-	-	1	-	-	-
Kartismo	-	-	-	-	-	-	-	-	-	-	-	-	-
Kick Boxing y Deportes de Contacto	7	-	-	3	3	-	-	-	-	-	1	-	-
Kung Fu	57	-	24	5	5	3	20	-	-	-	-	-	-
Levantamiento de Pesas	2	-	1	-	-	1	-	-	-	-	-	-	-
Levantamiento de Potencia	-	-	-	-	-	-	-	-	-	-	-	-	-
Lucha Amateur	83	9	30	-	-	8	7	-	-	17	11	-	1
Motociclismo	9	-	-	3	3	-	-	-	-	-	3	-	-
Natación	22	-	-	-	-	-	-	-	-	-	-	17	5
Paleta Frontón	3	-	-	-	-	-	-	-	-	3	-	-	-
Polo	6	-	-	-	-	-	-	-	-	6	-	-	-
Remo	10	-	-	-	-	-	2	-	-	-	-	8	-
Rugby	42	2	-	-	-	-	-	33	-	-	-	2	5
Softbol	22	-	-	-	-	-	22	-	-	-	-	-	-
Squash Racket	15	-	-	-	-	-	7	-	-	-	-	-	8
Tabla	68	-	1	20	20	15	2	-	-	1	8	1	-
Taekwondo	37	1	2	-	-	12	21	-	1	-	-	-	-
Tenis	25	2	4	5	5	-	3	-	-	5	-	1	-
Tenis de Mesa	43	-	-	15	15	2	11	-	-	-	-	-	-
Tiro	24	-	-	8	8	-	4	-	-	-	4	-	-
Tiro con Arco	-	-	-	-	-	-	-	-	-	-	-	-	-
Triatlón	7	-	-	-	-	7	-	-	-	-	-	-	-
Vela	80	13	8	9	8	17	11	-	-	4	7	3	-
Voleibol	96	-	17	35	-	11	9	-	9	1	12	2	-
Otras entidades	10	-	-	4	-	2	-	-	-	-	1	3	-
Agentes Deportivos	4	-	-	4	-	-	-	-	-	-	-	-	-
Árbitros	-	-	-	-	-	-	-	-	-	-	-	-	-
Comité Olímpico Peruano-COP	4	-	-	-	-	-	-	-	-	-	1	3	-
Instituto Peruano del Deporte-IPD	2	-	-	-	-	2	-	-	-	-	-	-	-
Otros	-	-	-	-	-	-	-	-	-	-	-	-	-

Nota: las cifras presentadas no distinguen el número de atenciones por deportista, en el caso de haber sido atendido en varias oportunidades.

Fuente: Instituto Peruano del Deporte - Dirección Nacional de Servicios Biomédicos.

Elaboración: Instituto Peruano del Deporte - Oficina de Presupuesto y Planificación - Unidad de Estadística y Preinversión.

5.2.9 Número de atenciones que se brindaron a las federaciones deportivas y otras entidades deportivas por servicio clínico, 2011

Federación deportiva y otras entidades deportivas	Consultorios médicos					
	Total	Consultorio 1	Consultorio 2	Consultorio 3	Consultorio 4	Consultorio 5
Total	7,608	2,041	1,324	905	2,559	779
Federación deportiva	5,345	1,846	881	820	1,111	687
Actividades Subacuáticas	-	-	-	-	-	-
Aerodeportiva	-	-	-	-	-	-
Ajedrez	31	-	24	-	-	7
Andinismo	-	-	-	-	-	-
Atletismo	368	118	78	27	126	19
Automovilismo Deportivo	-	-	-	-	-	-
Bádminton	110	-	8	66	-	36
Basquetbol	41	12	13	10	4	2
Béisbol	107	17	38	-	49	3
Billar	19	8	11	-	-	-
Bochas	35	6	9	-	16	4
Bowling	11	4	4	-	-	3
Boxeo	127	62	24	2	20	19
Bridge	-	-	-	-	-	-
Ciclismo	47	17	2	11	15	2
Deportes Ecuéstres	2	-	-	1	-	1
Esgrima	36	-	34	2	-	-
Esquí Acuático	12	-	2	8	-	2
Fisicoculturismo y Fitness	65	60	3	-	-	2
Fútbol	204	40	65	70	3	26
Gimnasia	143	12	37	-	92	2
Golf	15	-	-	-	-	15
Handball	-	-	-	-	-	-
Hockey	5	-	1	3	1	-
Judo	408	278	42	8	13	67
Karate	812	461	61	140	61	89
Kartismo	-	-	-	-	-	-
Kick Boxing y Deportes de Contacto	44	31	12	-	-	1
Kung Fu	171	79	41	7	-	44
Levantamiento de Pesas	40	2	29	-	5	4
Levantamiento de Potencia	25	21	4	-	-	-
Lucha Amateur	778	416	89	58	132	83
Motociclismo	9	-	-	2	-	7
Natación	110	5	3	74	12	16
Paleta Frontón	2	-	-	2	-	-
Polo	-	-	-	-	-	-
Remo	14	-	-	14	-	-
Rugby	175	44	40	9	13	69
Softbol	73	18	14	1	-	40
Squash Racket	11	-	2	5	-	4
Tabla	66	-	2	54	-	10
Taekwondo	225	99	51	12	-	63
Tenis	89	3	9	39	29	9
Tenis de Mesa	76	12	36	-	18	10
Tiro	88	1	47	-	40	-

Continúa...

5.2.9 Número de atenciones que se brindaron a las federaciones deportivas y otras entidades deportivas por servicio clínico, 2011

Conclusión

Federación deportiva y otras entidades deportivas	Consultorios médicos					
	Consultorio 1	Consultorio 2	Consultorio 3	Consultorio 4	Consultorio 5	Consultorio 6
Tiro con Arco	-	-	-	-	-	-
Triatlón	62	11	19	16	11	5
Vela	92	1	22	61	-	8
Voleibol	597	8	5	118	451	15
Otras entidades	2,263	195	443	85	1,448	92
Agentes Deportivos	845	20	111	76	627	11
Árbitros	-	-	-	-	-	-
Comité Olímpico Peruano-COP	-	-	-	-	-	-
Instituto Peruano del Deporte-IPD	1,140	126	151	9	821	33
Otros	278	49	181	-	-	48

Nota: las cifras presentadas no distinguen el número de atenciones por deportista, en el caso de haber sido atendido en varias oportunidades.

Fuente: Instituto Peruano del Deporte - Dirección Nacional de Servicios Biomédicos.

Elaboración: Instituto Peruano del Deporte - Oficina de Presupuesto y Planificación - Unidad de Estadística y Preinversión.

6

ESTADÍSTICAS DE CAPACITACIÓN Y TÉCNICA DEPORTIVA



Este capítulo contiene información estadística referida a las actividades de capacitación realizadas por el IPD a cargo de la Dirección Nacional de Capacitación y Técnica Deportiva.

La información que se presenta tiene estadísticas de los centros de alto rendimiento (CAR), del Programa de Desarrollo Deportivo Regional y la cantidad de cursos según capacidades técnicas, participantes a nivel nacional, gasto en cursos de capacitación, actividades con las que busca desarrollar y fortalecer capacidades técnicas de deportistas, técnicos, árbitros, jueces y dirigentes para lograr su competitividad.

Durante el 2011 se han realizado 348 cursos a nivel nacional beneficiando a un total de 9,737 participantes.

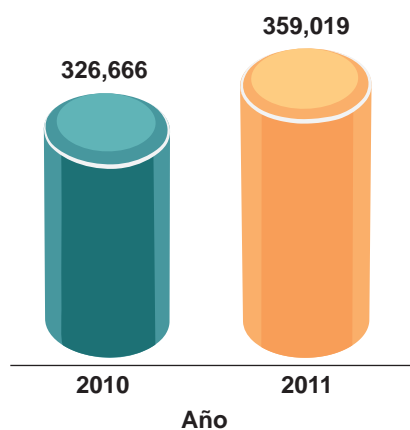
A continuación se presentan los resultados e indicadores estadísticos por región de estas actividades.

6.1 CAPACITACIÓN Y ASISTENCIA TÉCNICA

A nivel nacional se realizaron 348 cursos beneficiando a 9,737 participantes, lo que comprende a deportistas, técnicos, árbitros, jueces y dirigentes, con una inversión de S/. 359,019.

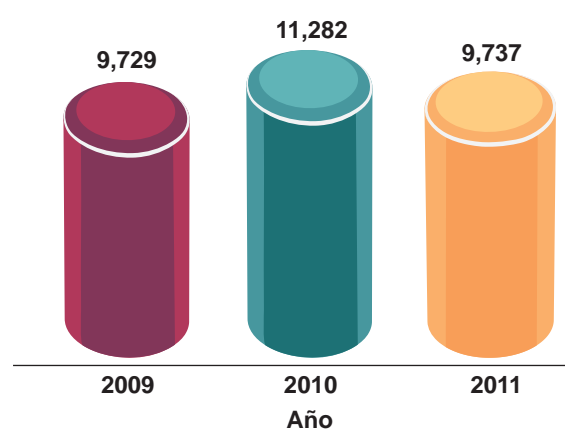
Hubo un incremento del 9.90 % de inversión en el 2011 con respecto al 2010, tal como se muestra en el gráfico N° 6.1.

Gráfico N° 6.1
Comparativo anual de inversión en cursos de capacitación, 2010-2011
(Nuevos soles)



Fuente: Instituto Peruano del Deporte - Dirección Nacional de Capacitación y Técnica Deportiva.

Gráfico N° 6.2
Comparativo anual de participantes en cursos de capacitación a nivel nacional, 2009-2011
(Participantes)



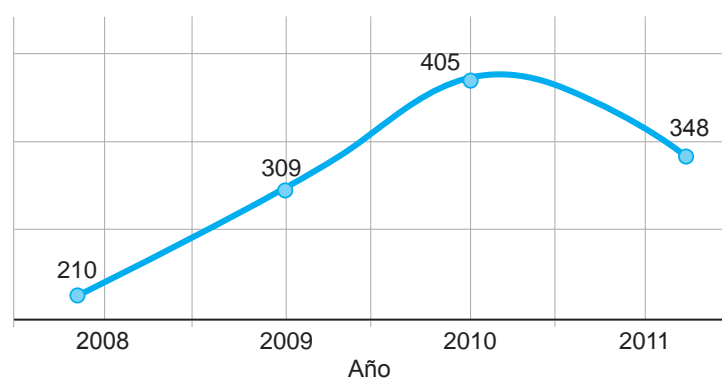
Fuente: Instituto Peruano del Deporte - Dirección Nacional de Capacitación y Técnica Deportiva.

Asimismo, hubo una disminución de 13.69 % de participantes en el 2011 con respecto al 2010. (Ver gráfico N° 6.2).

En el gráfico N° 6.3 se muestran los cursos de capacitación a nivel nacional realizados por el IPD durante el periodo 2008-2011.

Gráfico N° 6.3

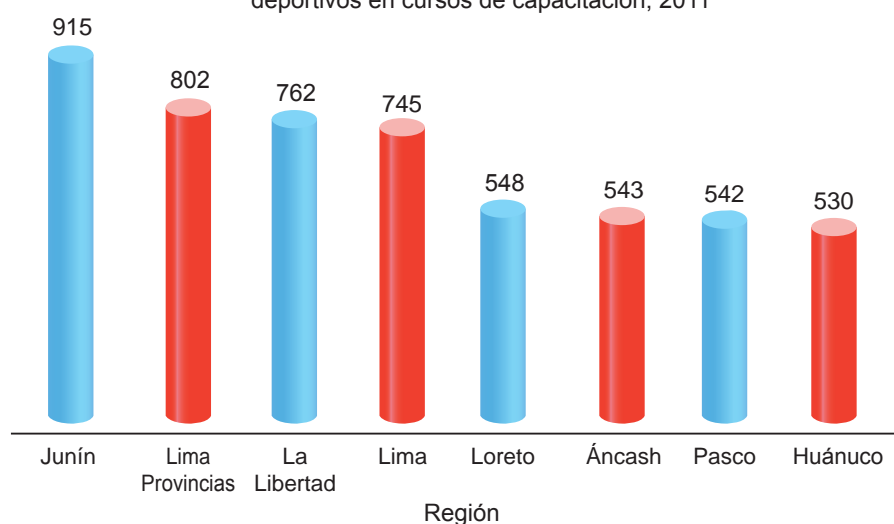
IPD: evolución del número de cursos de capacitación a nivel nacional, 2008-2011



Fuente: Instituto Peruano del Deporte - Dirección Nacional de Capacitación y Técnica Deportiva.

Gráfico N° 6.4

IPD: regiones con mayor participación de agentes deportivos en cursos de capacitación, 2011



Fuente: Instituto Peruano del Deporte - Dirección Nacional del Capacitación y Técnica Deportiva.

La región Junín tuvo la mayor cantidad de agentes deportivos en cursos de capacitación con 915, seguida de Lima Provincias con 802 y La Libertad con 762. (Ver gráfico N° 6.4).

6.2

IPD: NÚMERO DE ATENCIONES EFECTUADAS Y CURSOS DE CAPACITACIÓN, SEGÚN REGIÓN, 2011

Región	Número de agentes deportivos	Número de cursos de capacitación
Total	9,737	348
Amazonas	376	15
Áncash	543	18
Apurímac	197	7
Arequipa	126	8
Ayacucho	357	10
Cajamarca	183	8
Cusco	462	10
Huancavelica	192	7
Huánuco	530	23
Ica	476	14
Junín	915	33
La Libertad	762	30
Lambayeque	237	8
Lima	745	24
Lima Provincias	802	22
Loreto	548	15
Madre de Dios	372	15
Moquegua	191	10
Pasco	542	21
Piura	415	20
Puno	118	5
San Martín	164	7
Tacna	311	11

Continúa...

6.2

IPD: NÚMERO DE ATENCIONES EFECTUADAS Y CURSOS DE CAPACITACIÓN, SEGÚN REGIÓN, 2011

Conclusión

Región	Número de agentes deportivos	Número de cursos de capacitación
Tumbes	12	1
Ucayali	161	6

Fuente: Instituto Peruano del Deporte - Dirección Nacional de Capacitación y Técnica Deportiva.

Elaboración: Instituto Peruano del Deporte - Oficina de Presupuesto y Planificación - Unidad de Estadística y Preinversión.

6.2.1 IPD: número de atenciones efectuadas en cursos de capacitación, según región y provincia, 2011

Región	Provincia	Curso de capacitación	Total agentes deportivos
		Total	9,737
Amazonas			376
	Bagua	Voleibol Módulo I-II	21
	Bongara	Miniatletismo Módulo I	60
	Chachapoyas	Baloncesto Módulo I	25
	Chachapoyas	Baloncesto Módulo II	25
	Chachapoyas	Bases Biológicas de la actividad deportiva Parte 1	17
	Chachapoyas	Bases Biológicas de la Actividad Deportiva Parte 2	24
	Chachapoyas	Clínica Baloncesto	25
	Chachapoyas	Tenis de Mesa Módulo I	18
	Chachapoyas	Tenis de Mesa Módulo II	12
	Luya	Miniatletismo Módulo I	14
	Rodríguez de Mendoza	Atletismo Módulo I-II	22
	Rodríguez de Mendoza	Voleibol Módulo I	21
	Rodríguez de Mendoza	Voleibol Módulo II	32
	Utcubamba	Baloncesto Módulo I	39
	Utcubamba	Baloncesto Módulo II	21
Ancash			543
	Casma	Miniatletismo Módulo I	50
	Casma	Miniatletismo Módulo II	24
	Huaraz	Baloncesto Módulo I y Evaluación	36
	Huaraz	Baloncesto Módulo II	22
	Huaraz	Bases Biológicas de Activ. Dep. Mód. III Parte 1	32
	Huaraz	Tenis de Mesa Evaluación y Acreditación	22
	Huaraz	Voleibol Módulo I	41
	Huaraz	Voleibol Módulo II	41
	Huarmey	Miniatletismo Módulo I	27
	Huarmey	Miniatletismo Módulo II	27
	Huaylas	Baloncesto Módulo I y Evaluación	32
	Huaylas	Miniatletismo Módulo I	22
	Huaylas	Miniatletismo Módulo II	29
	Huaylas	Voleibol Módulo I	38
	Huaylas	Voleibol Módulo II	30
	Pallasca	Miniatletismo Módulo I	50
	Pallasca	Miniatletismo Módulo II	20

Continúa...

6.2.1 IPD: número de atenciones efectuadas en cursos de capacitación, según región y provincia, 2011

Región	Provincia	Curso de capacitación	Total agentes deportivos
Apurímac			197
	Abancay	Atletismo Módulo I	48
	Abancay	Atletismo Módulo II	16
	Abancay	Gimnasia Jueces	15
	Andahuaylas	Voleibol Módulo I	30
	Chincheros	Organización y Reglas de Baloncesto	28
	Cotabambas	Voleibol Módulo I	30
	Grao	Voleibol Módulo I	30
Arequipa			126
	Arequipa	Baloncesto Módulo I	19
	Arequipa	Bases Biológicas de Activ. Dep. Mód. III Parte 1	18
	Arequipa	Gimnasia Módulo I	9
	Arequipa	Gimnasia Módulo II	10
	Arequipa	Natación Módulo I	19
	Arequipa	Natación Módulo II	21
	Arequipa	Taekwondo Evaluación Módulo II	18
	Arequipa	Tenis de Mesa Curso de Jueces	12
Ayacucho			357
	Huamanga	Atletismo Módulo I	60
	Huamanga	Atletismo Módulo II	25
	Huamanga	Baloncesto Módulo I	35
	Huamanga	Baloncesto Módulo II	35
	Huamanga	Natación Módulo I	80
	Huamanga	Natación Módulo II	40
	Huamanga	Registro de Organizaciones Deportivas	27
	Huamanga	Tenis de Mesa Módulo II	20
	Huamanga	Voleibol Módulo I	15
	Huamanga	Voleibol Módulo II	20
Cajamarca			183
	Cajamarca	Baloncesto Módulo I	39
	Cajamarca	Miniatletismo Módulo I	29
	Cajamarca	Voleibol Examen	24
	Jaén	Basquetbol Módulo I	15
	Jaén	Natación Módulo I	25
	Jaén	Voleibol Módulo I	21
	Jaén	Voleibol Módulo II	30
Cusco			462
	Acomayo	Tenis de Mesa Módulo I	52
	Canas	Atletismo Módulo I	42
	Canas	Voleibol Módulo I	50
	Canchis	Tenis de Mesa Módulo Introductorio	126
	Cusco	Ajedrez Módulo I	31
	Cusco	Atletismo Módulo I-II	47
	Cusco	Clínica de Arbitraje en Baloncesto	20
	Cusco	Clínica Internacional de Atletismo	40
	Cusco	Taekwondo Módulo I	39
	Cusco	Tenis de Mesa Módulo I	15

Continúa...

6.2.1 IPD: número de atenciones efectuadas en cursos de capacitación, según región y provincia, 2011

Región	Provincia	Curso de capacitación	Total agentes deportivos
Huancavelica			192
	Acobamba	Voleibol Módulo I-II	15
	Angaraes	Voleibol Módulo I-II	29
	Churcampa	Taller Baloncesto	35
	Churcampa	Taller Voleibol	35
	Huancavelica	Atletismo Módulo I-II Evaluación	25
	Huancavelica	Registro de Organizaciones Deportivas	33
	Huancavelica	Voleibol Módulo I-II Evaluación	20
Huánuco			530
	Dos de Mayo	Baloncesto Módulo I	55
	Dos de Mayo	Voleibol Módulo I	57
	Dos de Mayo	Voleibol Módulo II	37
	Huamalíes	Voleibol Módulo I	30
	Huamalíes	Voleibol Módulo II	20
	Huánuco	Ajedrez Módulo I	50
	Huánuco	Arbitraje de Baloncesto	15
	Huánuco	Atletismo Módulo I P1	16
	Huánuco	Atletismo Módulo I P2	11
	Huánuco	Baloncesto Evaluación y Acreditación	16
	Huánuco	Bases Biológicas de la Actividad Deportiva Mód. III	10
	Huánuco	Bases Biológicas de la Activ. Dep. Mód. III Parte 2	10
	Huánuco	Bases Biológicas de la Activ. Dep. Mód. III Parte 3	14
	Huánuco	Fundamentos del Entrenamiento Deportivo Mód. III	14
	Huánuco	Gimnasia Módulo I	48
	Huánuco	Gimnasia Módulo II y Evaluación	9
	Huánuco	Taekwondo Curso y Evaluación	20
	Huánuco	Tenis de Mesa Módulo I	24
	Huánuco	Tenis de Mesa Módulo II y Evaluación	22
	Leoncio Prado	Arbitraje de Baloncesto	22
	Leoncio Prado	Baloncesto Módulo I	30
Ica			476
	Chincha	Natación Módulo I	25
	Chincha	Tenis de Mesa Módulo I	51
	Chincha	Tenis de Mesa Módulo II	18
	Ica	Arbitraje de Tenis de Mesa	22
	Ica	Bases Biológicas de la Activ. Dep. Mód. III Parte 1	22
	Ica	Bases Biológicas de la Activ. Dep. Mód. III Parte 2	20
	Ica	Levantamiento de Pesas Módulo I	38
	Ica	Levantamiento de Pesas Módulo II	24
	Ica	Natación Módulo I	43
	Ica	Taller Boxeo	15
	Ica	Tenis de Mesa Módulo I	23
	Ica	Voleibol Módulo I-II	50
	Nasca	Voleibol Módulo I	45
	Pisco	Voleibol Módulo I	80

Continúa...

6.2.1 IPD: número de atenciones efectuadas en cursos de capacitación, según región y provincia, 2011

Región	Provincia	Curso de capacitación	Total agentes deportivos
Junín			915
	Chanchamayo	Baloncesto Módulo I-II Evaluación	21
	Chanchamayo	Balonmano Módulo I	25
	Chanchamayo	Voleibol Módulo I-II	21
	Huancayo	Ajedrez Módulo I	76
	Huancayo	Ajedrez Módulo II	39
	Huancayo	Aprendizaje y Desarrollo Motor Parte 1	17
	Huancayo	Atletismo Evaluación Módulos I-II	7
	Huancayo	Baloncesto Módulo I-II Evaluación	48
	Huancayo	Bases Biológicas de la Activ. Dep. Módulo III Parte 1	25
	Huancayo	Bases Biológicas de la Activ. Dep. Módulo III Parte 2	25
	Huancayo	Bases Biológicas de la Activ. Dep. Módulo III Parte 3	20
	Huancayo	Curso Internacional	24
	Huancayo	Gimnasia Módulo I	30
	Huancayo	II Taller EF y Deporte	45
	Huancayo	Taekwondo Evaluación Módulo II	36
	Huancayo	Taller Boxeo	22
	Huancayo	Taller Boxeo Módulo I	22
	Huancayo	Tenis de Mesa Evaluación	14
	Huancayo	Voleibol Módulo I	36
	Huancayo	Voleibol Módulo I-II	34
	Jauja	Arbitraje de Voleibol	28
	Jauja	Voleibol Módulo I-II	25
	Junín	Arbitraje de Voleibol y Baloncesto	25
	Junín	Voleibol Módulo I	25
	Satipo	Baloncesto Módulo I-II	20
	Tarma	Aprendizaje y Desarrollo Motor	28
	Tarma	Baloncesto Módulo I-II Evaluación	25
	Tarma	Bases Biológicas de la Activ. Dep. Módulo III Parte 1	25
	Tarma	Bases biológicas de la Activ. Dep. Módulo III Parte 2	22
	Tarma	Bases biológicas de la Activ. Dep. Módulo III Parte 3	18
	Tarma	Clínica Inter. de Baloncesto	40
	Yauli	Ajedrez Módulo I	22
	Yauli	Balonmano Módulo I	25
La Libertad			762
	Ascope	Baloncesto Reglas II	32
	Ascope	Baloncesto Reglas II Parte 2	10
	Ascope	Voleibol Módulo I	42
	Gran Chimú	Baloncesto Reglas I	19
	Gran Chimú	Baloncesto Reglas II	12
	Gran Chimú	Voleibol Módulo I	18
	Pacasmayo	Baloncesto Reglas I	31
	Pacasmayo	Baloncesto Reglas II	13
	Trujillo	Atletismo-Voleibol Charla	20
	Trujillo	Atletismo Módulo II	18
	Trujillo	Baloncesto Reglas I	59
	Trujillo	Baloncesto Reglas II	19
	Trujillo	Bases Biológicas de la Activ. Dep. Módulo III Parte 1	43

Continúa...

6.2.1 IPD: número de atenciones efectuadas en cursos de capacitación, según región y provincia, 2011

Región	Provincia	Curso de capacitación	Total agentes deportivos
	Trujillo	Clínica Internacional de Baloncesto	39
	Trujillo	Gimnasia Jueces Damas	15
	Trujillo	Gimnasia Jueces Varones	12
	Trujillo	Miniatletismo Módulo I	39
	Trujillo	Miniatletismo Módulo II	57
	Trujillo	Taekwondo Módulo I	51
	Trujillo	Taekwondo Módulo II	13
	Trujillo	Taller de Psicomotricidad	30
	Trujillo	Taller Levantamiento de Pesas	14
	Trujillo	Voleibol Módulo I	131
	Trujillo	Voleibol Módulo II	25
Lambayeque			237
	Chiclayo	Atletismo Módulo I	20
	Chiclayo	Atletismo Módulo II	20
	Chiclayo	Atletismo Organiz. y Planif. de Entren. Deportivo.	25
	Chiclayo	Gimnasia Módulo I	31
	Chiclayo	Gimnasia Módulo II	14
	Chiclayo	Natación Módulos I	43
	Chiclayo	Natación Módulos II	57
	Lambayeque	Voleibol Módulo II	27
Lima			745
	Lima	Baloncesto Módulo I	62
	Lima	Taller Baloncesto	25
	Lima	Bases Biológicas de la Actividad Deportiva Parte 1	75
	Lima	Bases Biológicas de la Actividad Deportiva Parte 2	60
	Lima	Bases Biológicas de la Actividad Deportiva Parte 3	12
	Lima	Clínica Internacional de Gimnasia	81
	Lima	Curso II AFF Nivel I	30
	Lima	Miniatletismo Módulo I Parte 1	12
	Lima	Pasantías de Baloncesto	10
	Lima	Seminario de Gestión	90
	Lima	Taekwondo Módulo I	54
	Lima	Taekwondo Módulo I - San Marcos	18
	Lima	Taekwondo Módulo II	45
	Lima	Taller de Psicomotricidad	28
	Lima	Taller Planificación del Entrenamiento Deportivo	40
	Lima	Tenis de Mesa Módulo I	36
	Lima	Tenis de Mesa Módulo II	35
	Lima	Tenis de Mesa Modulo I-II Intensivo	12
	Lima	Voleibol Módulo I	20
Lima Provincias			802
	Barranca	Atletismo Módulo I	32
	Barranca	Atletismo Módulo II	25
	Barranca	Baloncesto Módulo I	18
	Barranca	Baloncesto Módulo II	39
	Barranca	Voleibol Módulo I	59
	Barranca	Voleibol Módulo II	44

Continúa...

6.2.1 IPD: número de atenciones efectuadas en cursos de capacitación, según región y provincia, 2011

Región	Provincia	Curso de capacitación	Total agentes deportivos
	Cañete	Taller de Psicometricidad	25
	Huaral	Baloncesto Módulo I	35
	Huaral	Baloncesto Módulo II	30
	Huaral	Bases Biológicas de la Actividad Deportiva Parte 1	40
	Huaura	Atletismo Módulo I	67
	Huaura	Atletismo Módulo II	36
	Huaura	Baloncesto Módulo I	28
	Huaura	Baloncesto Módulo II	22
	Huaura	Bases Biológicas de la Actividad Deportiva Parte 1	27
	Huaura	Bases Biológicas de la Actividad Deportiva Parte 2	22
	Huaura	Miniatletismo Módulo I	56
	Huaura	Miniatletismo Módulo II	33
	Huaura	Seminario	25
	Huaura	Voleibol Módulo I	98
	Huaura	Voleibol Módulo II	41
Loreto			548
	Loreto	Gimnasia Módulo I	32
	Loreto	Voleibol Módulo I	45
	Loreto	Voleibol Módulo II	20
	Maynas	Atletismo Módulo I Parte 1	45
	Maynas	Atletismo Módulo I Parte 2	26
	Maynas	Bases Biológicas de la Actividad Deportiva Parte 1	40
	Maynas	Gimnasia Módulo I	30
	Maynas	Gimnasia Módulo II	10
	Maynas	Repaso Atletismo	45
	Maynas	Taller Miniatletismo	40
	Maynas	Taller Voleibol	43
	Maynas	Voleibol Módulo I	35
	Requena	Gimnasia Módulo I	51
	Requena	Voleibol Módulo I	51
	Requena	Voleibol Módulo II	35
Madre de Dios			372
	Inambari	Gimnasia Módulo I	19
	Inambari	Voleibol Módulo I	28
	Manu	Voleibol Módulo I	39
	Tahuamanu	Taller Gimnasia	10
	Tahuamanu	Voleibol Módulo I	28
	Tambopata	Baloncesto Módulo I	24
	Tambopata	Bases Biológicas de la Activ. Dep. Módulo III Parte 1	29
	Tambopata	Clínica Deporciencias	35
	Tambopata	Natación Módulo I	17
	Tambopata	Natación Módulo II	8
	Tambopata	Seminario Internacional de Gimnasia Módulo I	10
	Tambopata	Seminario Internacional de Gimnasia Módulo II	10
	Tambopata	Supervivencia y Salvataje	38
	Tambopata	Voleibol Módulo I	38
	Tambopata	Voleibol Módulo II	39

Continúa...

6.2.1 IPD: Número de atenciones efectuadas en cursos de capacitación, según región y provincia, 2011

Región	Provincia	Curso de capacitación	Total agentes deportivos
Moquegua			191
	Ilo	Atletismo Módulo I - Evaluación	12
	Ilo	Vóleybol Módulo I	24
	Ilo	Vóleybol Módulo II	24
	Mariscal Nieto	Bases biológicas de la Activ. Dep. Módulo III	15
	Mariscal Nieto	Gimnasia Módulo I - Evaluación	25
	Mariscal Nieto	Natación Módulo I	15
	Mariscal Nieto	Natación Módulo II	12
	Mariscal Nieto	Tenis de Mesa Módulo I - Evaluación	12
	Mariscal Nieto	Vóleybol Módulo I	26
	Mariscal Nieto	Vóleybol Módulo II	26
Pasco			542
	Daniel Alcides Carrión	Baloncesto Módulo I	46
	Daniel Alcides Carrión	Baloncesto Módulo II	22
	Daniel Alcides Carrión	Voleibol Módulo I	24
	Oxapampa	Atletismo Módulo I Parte 1	12
	Oxapampa	Atletismo Módulo II	25
	Oxapampa	Baloncesto Módulo I	49
	Oxapampa	Baloncesto Módulo II	59
	Oxapampa	Vóleybol Módulo I	67
	Oxapampa	Vóleybol Módulo II	50
	Pasco	Atletismo Módulo I	35
	Pasco	Baloncesto Módulo I	25
	Pasco	Baloncesto Módulo II Parte 1	22
	Pasco	Baloncesto Módulo II Parte 2	27
	Pasco	Gimnasia Módulo I	12
	Pasco	Miniatletismo Módulos I-II Evaluación	31
	Pasco	Vóleybol Módulo I	12
	Pasco	Vóleybol Módulo II	24
Piura			415
	Morropón	Baloncesto Módulo I	15
	Paita	Baloncesto Módulo I	13
	Piura	Ajedrez Módulo I	20
	Piura	Ajedrez Módulo II	20
	Piura	Arbitraje de Vóleybol	40
	Piura	Atletismo Módulo I-II Repaso	23
	Piura	Baloncesto Módulo I	31
	Piura	Baloncesto Módulo II	14
	Piura	Curso Jueces de Gimnasia	10
	Piura	Gimnasia Módulo I-II	12
	Piura	Lucha Libre Módulo I	16
	Piura	Lucha Libre Módulo II	23
	Piura	Natación Módulo I-II Repaso	15
	Piura	Tae Kwon Do Evaluación Módulo II	16
	Piura	Taller Vóleybol	25
	Piura	Tenis de Mesa Módulo I-II	15
	Sullana	Ajedrez Módulo I	15
	Sullana	Baloncesto Módulo I	41

Continúa...

6.2.1 IPD: número de atenciones efectuadas en cursos de capacitación, según región y provincia, 2011

			Conclusión
Región	Provincia	Curso de capacitación	Total agentes deportivos
Piura			415
	Talara	Lucha Libre Módulo I	11
	Talara	Taller de Planificación del Entrenamiento Deportivo	40
Puno			118
	Puno	Atletismo Jueces	25
	Puno	Atletismo Jueces I	20
	Puno	Judo Módulo I	20
	San Román	Atletismo Módulo I	28
	San Román	Atletismo Módulo II	25
San Martín			164
	El Dorado	Baloncesto Módulo I	25
	Lamas	Baloncesto Módulo I	24
	Moyobamba	Baloncesto Módulo I	28
	Moyobamba	Natación Módulo I	25
	San Martín	Voleibol Módulo I	17
	San Martín	Voleibol Módulo II	17
	Tocache	Baloncesto Módulo I	28
Tacna			311
	Tacna	Atletismo Módulos I-II	25
	Tacna	Baloncesto Módulos I-II	39
	Tacna	Clínica Internacional Planificación Entren. Deportivo	61
	Tacna	Levantamiento de Pesas Módulo I	13
	Tacna	Levantamiento de Pesas Módulo II	6
	Tacna	Natación Módulo I	36
	Tacna	Taekwondo Módulos I-II	46
	Tacna	Tenis de Mesa Introducción	13
	Tacna	Tenis de Mesa Módulo I	15
	Tacna	Tenis de Mesa Módulo II	10
	Tacna	Voleibol Evaluación Monitores	47
Tumbes			12
	Tumbes	Tenis Evaluación Módulo I	12
Ucayali			161
	Atalaya	Voleibol Módulo I	30
	Atalaya	Voleibol Módulo II	22
	Coronel Portillo	Baloncesto Módulo I	25
	Coronel Portillo	Baloncesto Módulo II	23
	Coronel Portillo	Voleibol Módulo I	32
	Coronel Portillo	Voleibol Módulo II	29

Fuente: Instituto Peruano del Deporte - Dirección Nacional de Capacitación y Técnica Deportiva.

Elaboración: Instituto Peruano del Deporte - Oficina de Presupuesto y Planificación - Unidad de Estadística y Preinversión.

6.2.2 IPD: número de atenciones efectuadas en cursos de capacitación, según disciplina deportiva, 2011

Disciplina deportiva	Curso de capacitación	N° agentes deportivos
	Total	9,737
Ajedrez		273
	Ajedrez Módulo I	214
	Ajedrez Módulo II	59
Atletismo		948
	Atletismo Módulo I	332
	Atletismo Módulo I y Evaluación	12
	Atletismo Módulo I Parte 1	73
	Atletismo Módulo I Parte 2	37
	Atletismo Módulo II	190
	Atletismo Módulo I-II	94
	Atletismo Módulo I-II Repaso	23
	Atletismo Módulo I-II y Evaluación	32
	Atletismo Organización y Planificación del Entren. Deportivo	25
	Clínica Internacional de Atletismo	40
	Curso Jueces Atletismo	25
	Curso Jueces I Atletismo	20
	Repaso Atletismo	45
Basquetbol		1,826
	Arbitraje de Baloncesto	37
	Baloncesto Evaluación y Acreditación	16
	Baloncesto Módulo I	759
	Baloncesto Módulo I y Evaluación	68
	Baloncesto Módulo II	312
	Baloncesto Módulo II Parte 1	22
	Baloncesto Módulo II Parte 2	27
	Baloncesto Módulo I-II	59
	Baloncesto Módulo I-II y Evaluación	94
	Baloncesto Reglas I	109
	Baloncesto Reglas II	76
	Baloncesto Reglas II Parte 2	10
	Baloncesto Taller	60
	Basquetbol Módulo I	15
	Clínica de Arbitraje en Baloncesto	20
	Clínica de Baloncesto	25
	Clínica Internacional de Baloncesto	79
	Organización y Reglas de Baloncesto	28
	Pasantías de Baloncesto	10
Balonmano		50
	Balonmano Módulo I	50
Boxeo		59
	Boxeo Taller	37
	Boxeo Taller-Módulo I	22
Gimnasia		505
	Clínica Internacional de Gimnasia	81
	Curso Jueces Damas Gimnasia	15
	Curso Jueces Gimnasia	25
	Curso Jueces Varones Gimnasia	12

Continúa...

6.2.2 IPD: número de atenciones efectuadas en cursos de capacitación, según disciplina deportiva, 2011

Disciplina deportiva	Curso de capacitación	N° agentes deportivos
	Gimnasia Módulo I	262
	Gimnasia Módulo I y Evaluación	25
	Gimnasia Módulo II	34
	Gimnasia Módulo II y Evaluación	9
	Gimnasia Módulo I-II	12
	Gimnasia Taller	10
	Seminario Internacional de Gimnasia Módulo I	10
	Seminario Internacional de Gimnasia Módulo II	10
Judo		20
	Judo Módulo I	20
Lev. Pesas		95
	Levantamiento de Pesas Módulo I	51
	Levantamiento de Pesas Módulo II	30
	Levantamiento de Pesas Taller	14
Lucha Amateur		50
	Lucha Amateur Módulo I	27
	Lucha Amateur Módulo II	23
Miniatletismo		620
	Miniatletismo Módulo I	347
	Miniatletismo Módulo I Parte 1	12
	Miniatletismo Módulo II	190
	Miniatletismo Módulos I-II y Evaluación	31
	Miniatletismo Taller	40
Natación		481
	Natación Módulo I	328
	Natación Módulo II	138
	Natación Módulo I-II Repaso	15
Taekwondo		356
	Taekwondo Evaluación	20
	Taekwondo Módulo I	162
	Taekwondo Módulo II	58
	Taekwondo Módulo II y Evaluación	70
	Taekwondo Módulo I-II	46
Tenis de Mesa		611
	Arbitraje de Tenis de Mesa	22
	Curso de Jueces Tenis de Mesa	12
	Tenis de Mesa Evaluación	14
	Tenis de Mesa Evaluación y Acreditación	22
	Tenis de Mesa Introducción	13
	Tenis de Mesa Módulo I	234
	Tenis de Mesa Módulo I y Evaluación	24
	Tenis de Mesa Módulo II	95
	Tenis de Mesa Módulo II y Evaluación	22
	Tenis de Mesa Módulo I-II	15
	Tenis de Mesa Módulo I-II Intensivo	12
	Tenis de Mesa Módulo Introductorio	126

Continúa...

6.2.2 IPD: número de atenciones efectuadas en cursos de capacitación, según disciplina deportiva, 2011

Disciplina deportiva	Curso de capacitación	Conclusión
		N° agentes deportivos
Voleibol		2,503
	Arbitraje de Voleibol	68
	Voleibol Evaluación Monitores	47
	Voleibol Examen	24
	Voleibol Módulo I	1,413
	Voleibol Módulo II	633
	Voleibol Módulo I-II	195
	Voleibol Módulo I-II y Evaluación	20
	Voleibol Taller	103
Cursos dirigidos a todas las disciplinas deportivas		1,340
	Arbitraje Voleibol-Baloncesto	25
	Charla Atletismo-Voleibol	20
	Aprendizaje y Desarrollo Motor	28
	Aprendizaje y Desarrollo Motor Parte 1	17
	Bases Biológicas de la Actividad Deportiva Módulo III	25
	Bases Biológicas de la Activ. Dep. Módulo III Parte 1	194
	Bases Biológicas de la Activ. Dep. Módulo III Parte 2	77
	Bases Biológicas de la Activ. Dep. Módulo III Parte 3	52
	Bases Biológicas de la Actividad Deportiva Parte 1	199
	Bases Biológicas de la Actividad Deportiva Parte 2	106
	Bases Biológicas de la Actividad Deportiva Parte 3	12
	Clínica Internacional Planificación Entrenamiento Deportivo	61
	Clínica Deporciencias	35
	Curso II AFF Módulo I	30
	Curso Internacional	24
	Fundamentos del Entrenamiento Deportivo Módulo III	14
	II Taller Educación Física y Deporte	45
	Registro de Organizaciones Deportivas	60
	Seminario Gestión	90
	Seminario	25
	Supervivencia y Salvataje	38
	Taller de Planificación del Entrenamiento Deportivo	80
	Taller de Psicomotricidad	83

Fuente: Instituto Peruano del Deporte - Dirección Nacional de Capacitación y Técnica Deportiva.
Elaboración: IPD - Oficina de Presupuesto y Planificación - Unidad de Estadística y Preinversión.

6.2.3 IPD: cursos de capacitación, según región, 2011

N°	Región	2011												Total cursos
		Ene	Feb	Mar	Abr	May	Jun	Jul	Ago	Set	Oct	Nov	Dic	
1	Amazonas	-	1	1	-	-	-	2	2	3	1	3	2	15
2	Áncash	1	1	5	4	-	-	-	3	1	2	1	-	18
3	Apurímac	-	-	-	-	-	-	1	1	1	3	-	1	7
4	Arequipa	-	-	1	-	-	1	2	-	3	1	-	-	8
5	Ayacucho	-	1	1	2	-	1	-	-	1	2	1	1	10
6	Cajamarca	-	-	1	1	-	-	2	1	2	-	1	-	8
7	Cusco	-	1	1	4	-	2	1	-	-	-	-	1	10
8	Huancavelica	-	-	1	-	-	-	-	-	2	1	1	2	7
9	Huánuco	1	1	2	1	-	3	2	3	3	4	2	1	23
10	Ica	1	1	-	-	2	1	1	2	1	3	1	1	14
11	Junín	2	4	2	2	3	-	1	1	2	5	10	1	33
12	La Libertad	-	-	2	-	2	4	3	1	5	6	5	2	30
13	Lambayeque	-	1	2	-	2	1	-	-	1	1	-	-	8
14	Lima	-	1	3	-	-	1	1	5	4	4	4	1	24
15	Lima Provincias	-	1	2	1	1	-	2	1	7	3	3	1	22
16	Loreto	2	1	2	1	3	-	-	1	2	1	2	-	15
17	Madre de Dios	1	3	1	2	2	-	-	1	2	2	1	-	15
18	Moquegua	-	-	3	-	-	-	4	-	-	1	1	1	10
19	Pasco	-	-	1	1	-	2	1	1	4	7	4	-	21
20	Piura	-	1	-	3	-	2	1	4	2	4	2	1	20
21	Puno	-	-	-	-	-	-	-	-	1	2	1	1	5
22	San Martín	-	-	3	3	-	-	-	-	1	-	-	-	7
23	Tacna	1	2	2	-	-	1	1	1	1	1	1	-	11
24	Tumbes	-	-	1	-	-	-	-	-	-	-	-	-	1
25	Ucayali	1	2	1	-	-	-	-	2	-	-	-	-	6
TOTAL		10	22	38	25	15	19	25	30	49	54	44	17	348

Fuente: Instituto Peruano del Deporte - Dirección Nacional de Capacitación y Técnica Deportiva.

Elaboración: Instituto Peruano del Deporte - Oficina de Presupuesto y Planificación - Unidad de Estadística y Preinversión.

6.2.4 Consolidado del número de técnicos extranjeros y nacionales, agentes deportivos y cursos de capacitación, según región, 2011

N°	Región	Técnicos extranjeros	Técnicos peruanos	Agentes deportivos beneficiarios	Cursos de capacitación
TOTAL		137	211	9,737	348
1	Amazonas	2	13	376	15
2	Ancash	7	11	543	18
3	Apurímac	0	7	197	7
4	Arequipa	5	3	126	8
5	Ayacucho	2	8	357	10
6	Cajamarca	1	7	183	8
7	Cusco	6	4	462	10
8	Huancavelica	0	7	192	7
9	Huánuco	5	18	530	23
10	Ica	10	4	476	14
11	Junín	17	16	915	33
12	La Libertad	11	20	762	30

Continúa...

6.2.4 Consolidado del número de técnicos extranjeros y nacionales, agentes deportivos y cursos de capacitación, según región, 2011

Conclusión

N°	Región	Técnicos extranjeros	Técnicos peruanos	Agentes deportivos beneficiarios	Cursos de capacitación
13	Lambayeque	4	3	237	8
14	Lima	7	17	745	24
15	Lima Provincias	5	17	802	22
16	Loreto	8	7	548	15
17	Madre de Dios	13	2	372	15
18	Moquegua	5	5	191	10
19	Pasco	0	21	542	21
20	Piura	12	8	415	20
21	Puno	1	4	118	5
22	San Martín	5	2	164	7
23	Tacna	5	6	311	11
24	Tumbes	0	1	12	1
25	Ucayalí	6	0	161	6

Fuente: Instituto Peruano del Deporte - Dirección Nacional de Capacitación y Técnica Deportiva.

Elaboración: Instituto Peruano del Deporte - Oficina de Presupuesto y Planificación - Unidad de Estadística y Preinversión.

6.3 DEPORTISTAS BENEFICIARIOS DEL PROGRAMA DE FORMACIÓN DEPORTIVA REGIONAL

6.3.1 Número de deportistas beneficiarios del Programa de Formación Deportiva Regional por disciplina deportiva y sexo, según región, 2011

Región	Atletismo		Basquetbol		Boxeo		Ciclismo		Gimnasia		Karate		Tabla		Judo		Levantamiento de Pesas		Lucha Amateur		Taekwondo		Tenis de Mesa		Total			
	Mujer	Hombre	Mujer	Hombre	Mujer	Hombre	Mujer	Hombre	Mujer	Hombre	Mujer	Hombre	Mujer	Hombre	Mujer	Hombre	Mujer	Hombre	Mujer	Hombre	Mujer	Hombre	Mujer	Hombre	Mujer	Hombre	Total General	
Amazonas	25	39	50	20	4	45	-	-	-	-	-	-	-	-	-	-	1	19	-	-	-	-	11	11	91	134	225	
Áncash	6	7	-	-	3	20	-	-	-	-	-	-	-	-	-	9	20	-	-	-	-	-	-	-	-	18	47	65
Apurímac	12	18	78	-	4	64	-	-	36	3	-	-	-	-	-	-	-	-	-	-	-	-	17	19	147	104	251	
Arequipa	-	-	-	-	1	11	-	15	-	-	-	-	-	-	-	-	2	8	6	17	-	-	-	6	22	15	73	88
Ayacucho	-	-	-	-	12	24	-	-	-	-	-	-	-	-	-	15	11	-	-	-	-	-	-	-	-	27	35	62
Cajamarca	-	-	13	6	-	20	-	-	5	10	-	-	-	-	-	-	-	-	-	-	-	-	7	13	25	49	74	
Callao	-	-	-	-	-	-	-	-	-	-	-	-	-	-	-	-	-	-	-	-	-	-	-	-	-	-	-	-
Cusco	7	14	44	59	1	24	-	-	13	-	-	-	-	-	20	20	3	25	-	-	-	-	12	21	100	163	263	
Huancavelica	9	11	16	10	3	21	-	-	-	-	-	-	-	-	-	-	-	-	-	-	-	-	-	-	28	42	70	
Huánuco	-	-	-	-	3	35	-	-	34	3	-	-	-	-	-	-	-	-	-	-	-	-	-	-	-	37	38	75
Ica	32	21	28	14	6	88	-	-	-	-	7	14	-	-	-	-	3	15	-	-	-	-	7	13	83	165	248	
Junín	-	-	21	20	4	15	-	-	19	6	-	-	-	-	-	-	17	4	-	-	-	-	16	19	77	64	141	
La Libertad	13	12	17	39	1	24	-	-	8	11	-	-	1	60	-	-	-	-	-	-	-	-	8	17	48	163	211	
Lambayeque	-	-	-	-	1	48	-	-	28	14	-	-	-	-	-	-	6	10	-	-	-	-	4	10	39	82	121	
Lima	3	7	-	-	-	-	-	-	-	-	-	-	7	8	-	-	-	-	-	-	-	-	-	-	10	15	25	
Lima Provincias	-	-	-	-	-	-	-	-	-	-	-	-	-	-	-	-	-	-	-	-	-	-	-	-	-	-	-	-
Loreto	53	57	-	-	6	60	-	-	96	68	-	-	7	8	-	-	24	24	-	-	-	-	-	-	186	217	403	
Madre de Dios	-	-	44	16	3	19	-	-	52	16	-	-	-	-	9	16	-	-	-	-	-	-	11	20	119	87	206	
Moquegua	-	-	27	26	1	28	-	-	-	-	-	-	-	-	11	13	-	-	-	-	-	-	13	23	52	90	142	
Pasco	-	-	-	-	-	10	-	-	-	-	-	-	-	-	-	-	-	-	-	-	-	-	-	-	-	-	10	10
Plura	-	-	-	-	52	18	-	-	18	6	-	-	4	21	-	-	4	22	6	11	9	33	-	-	93	111	204	
Puno	-	-	-	-	-	26	-	-	-	-	-	-	-	-	17	26	-	-	-	-	5	5	19	18	41	75	116	
San Martín	-	-	39	35	-	14	-	-	-	-	-	-	-	-	-	-	5	15	-	-	-	-	5	16	49	80	129	
Tacna	-	-	28	65	2	33	-	-	20	9	-	-	-	-	45	46	8	10	-	-	22	40	8	19	133	222	355	
Tumbes	-	-	-	-	-	20	-	-	24	35	-	-	-	-	-	-	5	15	7	18	-	-	34	18	70	106	176	
Ucayali	5	10	-	-	1	13	-	-	-	-	-	-	-	-	-	-	1	11	-	-	-	-	-	-	7	34	41	
Total	165	196	405	310	108	680	-	15	353	181	7	14	19	97	126	152	79	178	19	46	36	78	178	259	1,495	2,206	3,701	

Fuente: Instituto Peruano del Deporte - Dirección Nacional de Capacitación y Técnica Deportiva.

Elaboración: Instituto Peruano del Deporte - Oficina de Presupuesto y Planificación - Unidad de Estadística y Preinversión.

6.3.2 Número de deportistas beneficiarios del Programa de Formación Deportiva Regional por disciplina deportiva, según región, 2011

Región	Atletismo	Basketbol	Boxeo	Ciclismo	Gimnasia	Karate	Tabla	Judo	Levantamiento de Pesas	Lucha Amateur	Taekwondo	Tenis de Mesa	Total
Amazonas	64	70	49	-	-	-	-	-	20	-	-	22	225
Ancash	13	-	23	-	-	-	-	29	-	-	-	-	65
Apurímac	30	78	68	-	39	-	-	-	-	-	-	36	251
Arequipa	-	-	12	15	-	-	-	-	10	23	-	28	88
Ayacucho	-	-	36	-	-	-	-	26	-	-	-	-	62
Cajamarca	-	19	20	-	15	-	-	-	-	-	-	20	74
Cusco	21	103	25	-	13	-	-	40	28	-	-	33	263
Huancavelica	20	26	24	-	-	-	-	-	-	-	-	-	70
Huánuco	-	-	38	-	37	-	-	-	-	-	-	-	75
Ica	53	42	94	-	-	21	-	-	18	-	-	20	248
Junín	-	41	19	-	25	-	-	-	21	-	-	35	141
La Libertad	25	56	25	-	19	-	61	-	-	-	-	25	211
Lambayeque	-	-	49	-	42	-	-	-	16	-	-	14	121
Lima	10	-	-	-	-	-	15	-	-	-	-	-	25
Loreto	110	-	66	-	164	-	15	-	48	-	-	-	403
Madre de Dios	-	60	22	-	68	-	-	25	-	-	-	31	206
Moquegua	-	53	29	-	-	-	-	24	-	-	-	36	142
Pasco	-	-	10	-	-	-	-	-	-	-	-	-	10
Piura	-	-	70	-	24	-	25	-	26	17	42	-	204
Puno	-	-	26	-	-	-	-	43	-	-	10	37	116
San Martín	-	74	14	-	-	-	-	-	20	-	-	21	129
Tacna	-	93	35	-	29	-	-	91	18	-	62	27	355
Tumbes	-	-	20	-	59	-	-	-	20	25	-	52	176
Ucayali	15	-	14	-	-	-	-	-	12	-	-	-	41
Total	361	715	788	15	534	21	116	278	257	65	114	437	3701

Fuente: Instituto Peruano del Deporte - Dirección Nacional de Capacitación y Técnica Deportiva.
Elaboración: Instituto Peruano del Deporte - Oficina de Presupuesto y Planificación - Unidad de Estadística y Preinversión.

6.3.3 Número de entrenadores del Programa de Formación Deportiva Regional, por disciplina deportiva, según región, 2011

Región	Atletismo	Basketbol	Boxeo	Ciclismo	Gimnasia	Karate	Tabla	Judo	Levantamiento de Pesas	Lucha Amateur	Taekwondo	Tenis de Mesa	Total
Amazonas	1	1	2	-	-	-	-	-	-	-	-	1	5
Ancash	1	-	2	-	-	-	1	-	-	-	-	-	4
Apurímac	1	1	1	-	-	1	-	-	-	-	-	1	5
Arequipa	-	-	1	1	-	-	-	-	1	1	-	1	5
Ayacucho	-	-	2	-	-	-	1	-	-	-	-	-	3
Cajamarca	-	1	1	-	-	1	-	-	-	-	-	1	4
Cusco	1	1	1	-	-	1	1	-	1	-	-	1	7
Huancavelica	1	1	1	-	-	-	-	-	-	-	-	-	3
Huánuco	-	-	2	-	-	1	-	-	-	-	-	-	3
Ica	1	1	3	-	-	-	-	1	1	-	-	1	8
Junín	-	1	2	-	-	1	-	-	1	-	-	1	6
La Libertad	1	1	1	-	2	1	-	-	-	-	-	1	7
Lambayeque	-	-	1	-	-	1	-	-	1	-	-	1	4
Lima	1	-	-	-	1	-	-	-	-	-	-	-	2
Loreto	1	-	1	-	-	1	-	-	1	-	-	-	4
Madre de Dios	-	1	1	-	-	1	-	-	-	-	-	1	4
Moquegua	-	1	1	-	-	-	1	-	-	-	-	1	4
Pasco	-	-	1	-	-	-	-	-	-	-	-	-	1
Plura	-	-	2	-	1	1	-	-	2	1	1	-	8
Puno	1	-	1	-	-	-	1	-	-	-	1	1	5
San Martín	-	1	1	-	-	-	-	-	1	-	-	1	4
Tacna	-	1	1	-	-	1	1	-	1	-	1	1	7
Tumbes	-	1	1	-	-	1	-	-	1	1	-	1	6
Ucayali	1	-	1	-	-	-	-	-	1	-	-	1	4
Total	11	13	31	1	4	12	6	1	12	3	3	16	113

Fuente: Instituto Peruano del Deporte - Dirección Nacional de Capacitación y Técnica Deportiva.
Elaboración: Instituto Peruano del Deporte - Oficina de Presupuesto y Planificación - Unidad de Estadística y Preinversión.

6.3.4 Consolidado del número de medallas obtenidas por deportistas del Programa de Formación Deportiva Regional que participaron en eventos internacionales y nacionales, según región, 2011

Región	Medallas			Total
	Oro	Plata	Bronce	
Total	515	382	270	1,167
Amazonas	46	36	8	90
Áncash	34	23	17	74
Apurímac	41	39	8	88
Arequipa	24	14	21	59
Ayacucho	4	2	3	9
Cajamarca	4	3	-	7
Cusco	32	14	20	66
Huancavelica	27	7	2	36
Huánuco	8	11	9	28
Ica	76	53	19	148
La Libertad	40	19	35	94
Lambayeque	1	1	1	3
Lima	6	1	2	9
Loreto	17	18	9	44
Madre de Dios	30	40	33	103
Moquegua	9	17	17	43
Piura	20	8	15	43
Puno	4	3	6	13
San Martín	9	9	6	24
Tacna	71	57	34	162
Tumbes	9	6	5	20
Ucayali	3	1	-	4

Fuente: Instituto Peruano del Deporte - Dirección Nacional de Capacitación y Técnica Deportiva.

Elaboración: Instituto Peruano del Deporte - Oficina de Presupuesto y Planificación - Unidad de Estadística y Preinversión.

6.3.5 Número de medallas obtenidas por deportistas del Programa de Formación Deportiva Regional que participaron en eventos internacionales y nacionales, por disciplina deportiva, según región, 2011

Región	Disciplina deportiva											Total
	Atletismo	Basketbol	Boxeo	Ciclismo	Gimnasia	Judo	Karate	Pesas	Tabla	Taekwondo	Tenis de Mesa	
Total	206	11	253	16	306	96	19	35	14	41	170	1,167
Amazonas	66	-	24	-	-	-	-	-	-	-	-	90
Áncash	6	-	5	-	23	40	-	-	-	-	-	74
Apurímac	-	2	40	-	19	-	-	-	-	-	27	88
Arequipa	-	-	15	16	-	-	-	-	-	-	28	59
Ayacucho	-	-	2	-	3	4	-	-	-	-	-	9
Cajamarca	-	-	-	-	-	-	-	-	-	-	7	7
Cusco	15	1	9	-	20	10	-	-	-	-	11	66
Huancavelica	15	-	21	-	-	-	-	-	-	-	-	36
Huánuco	-	-	11	-	17	-	-	-	-	-	-	28
Ica	60	2	50	-	-	-	19	7	-	-	10	148
La Libertad	10	3	14	-	33	-	-	-	14	-	20	94
Lambayeque	-	-	-	-	-	-	-	-	-	-	3	3
Lima	9	-	-	-	-	-	-	-	-	-	-	9
Loreto	25	-	6	-	12	-	-	1	-	-	-	44
Madre de Dios	-	3	-	-	90	-	-	-	-	-	10	103
Moquegua	-	-	2	-	4	23	-	-	-	-	14	43
Plura	-	-	7	-	11	-	-	5	-	20	-	43
Puno	-	-	-	-	-	-	-	-	-	-	13	13
San Martín	-	-	-	-	-	-	-	-	-	-	24	24
Tacna	-	-	40	-	57	19	-	22	-	21	3	162
Tumbes	-	-	3	-	17	-	-	-	-	-	-	20
Ucayali	-	-	4	-	-	-	-	-	-	-	-	4

Fuente: Instituto Peruano del Deporte - Dirección Nacional de Capacitación y Técnica Deportiva.
Elaboración: Instituto Peruano del Deporte - Oficina de Presupuesto y Planificación - Unidad de Estadística y Preinversión.

6.3.6 Número de medallas obtenidas por deportistas del Programa de Formación Deportiva Regional que participaron en eventos internacionales y nacionales por disciplina deportiva, según región, 2011

Región	Disciplina deportiva	Medallas			Total
		Oro	Plata	Bronce	
Total		515	382	270	1,167
Amazonas		46	36	8	90
	Atletismo	31	27	8	66
	Boxeo	15	9	-	24
Áncash		34	23	17	74
	Atletismo	6	-	-	6
	Boxeo	5	-	-	5
	Judo	23	23	17	63
Apurímac		41	39	8	88
	Baloncesto	2	-	-	2
	Boxeo	22	18	-	40
	Gimnasia	9	7	3	19
	Tenis de Mesa	8	14	5	27
Arequipa		24	14	21	59
	Boxeo	6	5	4	15
	Ciclismo	6	4	6	16
	Tenis de Mesa	12	5	11	28
Ayacucho		4	2	3	9
	Boxeo	1	-	1	2
	Judo	3	2	2	7
Cajamarca		4	3	-	7
	Tenis de Mesa	4	3	-	7
Cusco		32	14	20	66
	Atletismo	8	6	1	15
	Baloncesto	-	1	-	1
	Boxeo	9	-	-	9
	Gimnasia	8	3	4	15
	Judo	5	3	7	15
	Tenis de Mesa	2	1	8	11
Huancavelica		27	7	2	36
	Atletismo	10	3	2	15
	Boxeo	17	4	-	21
Huánuco		8	11	9	28
	Boxeo	6	5	-	11
	Gimnasia	2	6	9	17
Ica		76	53	19	148
	Atletismo	31	20	9	60
	Baloncesto	1	1	-	2
	Boxeo	27	22	1	50
	Karate	6	6	7	19
	Pesas	7	-	-	7
	Tenis de mesa	4	4	2	10
La Libertad		40	19	35	94
	Atletismo	8	-	2	10
	Baloncesto	2	1	-	3
	Boxeo	12	1	1	14
	Gimnasia	10	11	12	33

Continua...

6.3.6 Número de medallas obtenidas por deportistas del Programa de Formación Deportiva Regional que participaron en eventos internacionales y nacionales por disciplina deportiva, según región, 2011

Conclusión

Región	Disciplina deportiva	Medallas			Total
		Oro	Plata	Bronce	
	Tabla	6	5	3	14
	Tenis de Mesa	2	1	17	20
Lambayeque		1	1	1	3
	Tenis de Mesa	1	1	1	3
Lima		6	1	2	9
	Atletismo	6	1	2	9
Loreto		17	18	9	44
	Atletismo	12	9	4	25
	Boxeo	3	3	-	6
	Gimnasia	2	5	5	12
	Pesas	-	1	-	1
Madre de Dios		30	40	33	103
	Baloncesto	2	-	1	3
	Gimnasia	22	36	32	90
	Tenis de Mesa	6	4	-	10
Moquegua		9	17	17	43
	Boxeo	-	1	1	2
	Judo	4	11	12	27
	Tenis de Mesa	5	5	4	14
Piura		20	8	15	43
	Boxeo	5	1	1	7
	Gimnasia	3	3	5	11
	Pesas	2	-	3	5
	Taekwondo	10	4	6	20
Puno		4	3	6	13
	Tenis de Mesa	4	3	6	13
San Martín		9	9	6	24
	Tenis de Mesa	9	9	6	24
Tacna		71	57	34	162
	Boxeo	17	18	5	40
	Gimnasia	24	17	6	47
	Judo	10	9	10	29
	Pesas	7	8	7	22
	Taekwondo	13	5	3	21
	Tenis de Mesa	-	-	3	3
Tumbes		9	6	5	20
	Boxeo	2	1	-	3
	Gimnasia	7	5	5	17
Ucayali		3	1	-	4
	Boxeo	3	1	-	4

Fuente: Instituto Peruano del Deporte - Dirección Nacional de Capacitación y Técnica Deportiva.

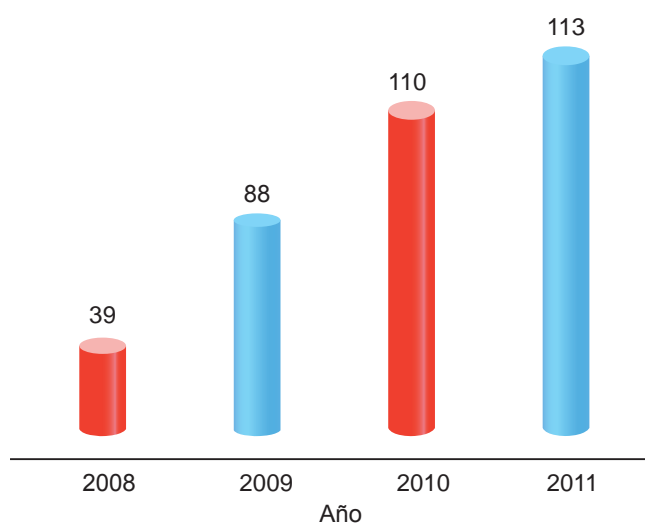
Elaboración: Instituto Peruano del Deporte - Oficina de Presupuesto y Planificación - Unidad de Estadística y Preinversión.

6.4 CENTROS DE ALTO RENDIMIENTO-CAR

Los centros de alto rendimiento-CAR del Instituto Peruano del Deporte, tienen como finalidad facilitar todos los medios logísticos y técnicos en beneficio de los atletas de alto rendimiento de Perú en las diferentes disciplinas deportivas. Además de proporcionarles los medios necesarios que permitan su adecuada preparación, se brindan servicios especializados de nutrición, psicología, evaluación física, área de musculación y rehabilitación, entre otros. Ver en el gráfico N° 6.5 la evolución anual de los deportistas becarios en los CAR.

Gráfico N° 6.5

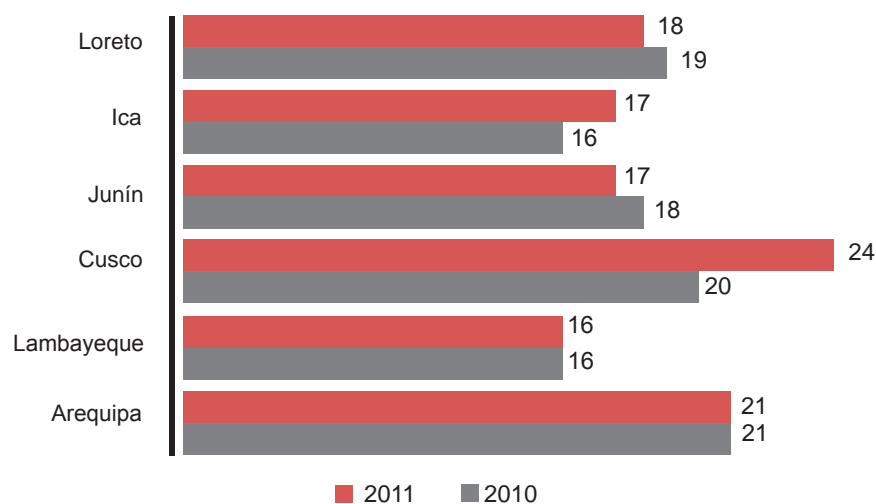
Evolución anual del número de deportistas becarios de los centros de alto rendimiento - CAR, 2008-2011



Fuente: Instituto Peruano del Deporte - Dirección Nacional de Capacitación y Técnica Deportiva.

Gráfico N° 6.6

Evolución anual del número de deportistas becarios de los centros de alto rendimiento-CAR, 2011-2010



Fuente: Instituto Peruano del Deporte - Dirección Nacional de Capacitación y Técnica Deportiva.

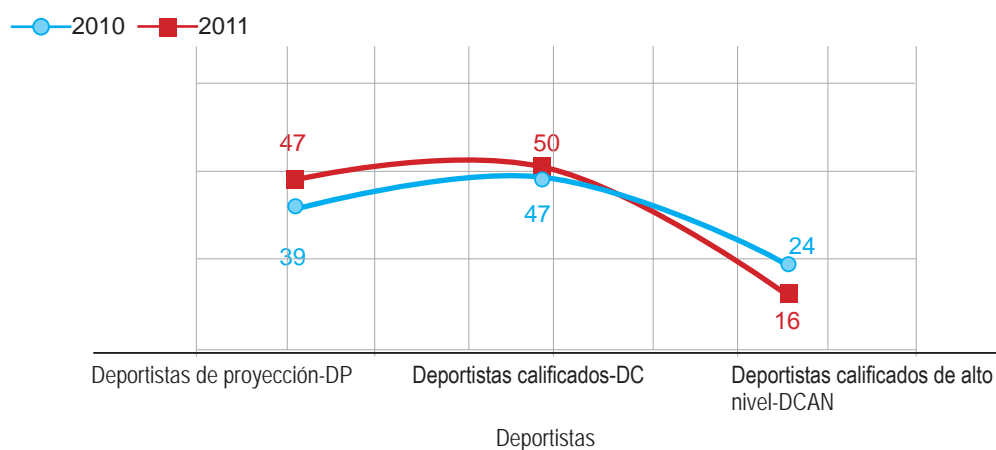
6.4.1 Número de deportistas de los centros de alto rendimiento-CAR de proyección, calificados y de alto nivel, 2010-2011

Deportistas	Año	
	2010	2011
Total	110	113
Deportistas de proyección-DP	39	47
Deportistas calificados-DC	47	50
Deportistas calificados de alto nivel-DCAN	24	16

Fuente: Instituto Peruano del Deporte - Dirección Nacional de Capacitación y Técnica Deportiva.

Gráfico N° 6.7

Comparativo anual del número de deportistas de los centros de alto rendimiento-CAR de proyección, calificados y de alto nivel, 2010-2011



Fuente: Instituto Peruano del Deporte - Dirección Nacional de Capacitación y Técnica Deportiva

6.4.2 Deportistas de los centros de alto rendimiento-CAR que lograron medallas en eventos nacionales, 2010-2011

Medallas	Año	
	2010	2011
Total	364	319
Oro	188	127
Plata	102	115
Bronce	74	77

Fuente: Instituto Peruano del Deporte - Dirección Nacional de Capacitación y Técnica Deportiva.
Elaboración: IPD - Oficina de Presupuesto y Planificación - Unidad de Estadística y Preinversión.

6.4.3 Número de medallas obtenidas por deportistas de los centros de alto rendimiento-CAR, según región, 2011

Región	Total	Medallas		
		Oro	Plata	Bronce
Total	319	127	115	77
Arequipa	74	35	23	16
Lambayeque	52	16	16	20
Cusco	37	10	17	10
Junín	94	45	37	12
Ica	39	13	15	11
Iquitos	23	8	7	8

Fuente: Instituto Peruano del Deporte - Dirección Nacional de Capacitación y Técnica Deportiva.
Elaboración: Instituto Peruano del Deporte - Oficina de Presupuesto y Planificación - Unidad de Estadística y Preinversión.

6.4.4 Deportistas de los centros de alto rendimiento-CAR que lograron medallas en eventos internacionales, 2010-2011

Medallas	Año	
	2010	2011
Total	111	84
Oro	43	32
Plata	38	20
Bronce	30	32

Fuente: Instituto Peruano del Deporte - Dirección Nacional de Capacitación y Técnica Deportiva
Elaboración: IPD - Oficina de Presupuesto y Planificación - Unidad de Estadística y Preinversión

6.4.5 Número de medallas obtenidas por deportistas de los centros de alto rendimiento-CAR, según región

Región	Medallas			Total
	Oro	Plata	Bronce	
Total	32	20	32	84
Arequipa	22	7	11	40
Lambayeque 1/	0	0	4	4
Cusco	7	8	9	24
Junín	1	3	4	8
Ica 1/	0	0	3	3
Loreto	2	2	1	5

1/ Sólo reportaron al III trimestre del 2011.

Fuente: Instituto Peruano del Deporte - Dirección Nacional de Capacitación y Técnica Deportiva
Elaboración: IPD - Oficina de Presupuesto y Planificación - Unidad de Estadística y Preinversión

6.4.6 Deportistas de los centros de alto rendimiento-CAR, que obtuvieron récords en eventos internacionales, 2011

CAR	Deportista	Deporte	Fecha	Nombre del evento	País	Prueba	Marca anterior	Marca actual	Récord alcanzado con la marca actual
			27/02/2011	Campeonato Nacional Marcha Ruita	Perú	5,000 m marcha	23'38"88	23'09"5	
							22'33"63	21'53"8	Récord Nacional de Menores
							22'33"63	21'53"8	Récord Sudamericano de Menores
	Capcha Coronación, Yuli	Atletismo	14/05/2011	Gran Prix Internacional de Marcha	Perú	5,000 m marcha	22'11"27	21'53"8	Récord Sudamericano Juvenil
	Arequipa			Atletica Ciudad de Barranco			-	21'53"8	Récord Sudamericano Sub 23
							22'11"27	21'53"8	Récord Sudamericano Absoluto
	Arenas Huacasi, Zulema	Atletismo	08/07/2011	Campeonato Mundial Menores	Francia	2,000 m c/obs.	06'54"4	06'49"3	
			13/03/2011	Campeonato Nacional Sub 17	Perú	Arranque	59	60	
			12/02/2011	Campeonato Nacional de Marcas	Perú	Arranque/Envión	137	138	
						Arranque	62	64	
	Lahuanampa Castillo, Flavio	Levantamiento de Pesas	10/05/2011	Campeonato Mundial Sub 17	Perú	Envión	82	81	
						Arranque/Envión	137	146	
	Lambayeque					Envión	84	85	
			22/09/2011	Campeonato Panamericano Sub 15	Ecuador	Arranque/Envión	144	145	
			12/02/2011	Campeonato Nacional de Marcas	Perú	Envión	59	60	
	Cury Huarca, Cindy		13/03/2011	Campeonato Nacional Sub 17	Perú	Envión	60	63	
			10/05/2011	Campeonato Mundial Sub 17	Perú	Arranque/Envión	105	108	
		Levantamiento de Pesas	22/09/2011	Campeonato Panamericano Sub 15	Ecuador	Envión	64	65	
					/Perú	Arranque/Envión	111	108	
	Córdova Farias, Erick	Levantamiento de Pesas				Envión	65	67	
						Arranque/Envión	111	112	
						Envión	80	81	
			13/03/2011	Campeonato Nacional Sub 17	Perú	Arranque/Envión	138	139	
			10/05/2011	Campeonato Mundial Sub 17	Perú	Envión	82	84	
	De La Cruz Capani, Yovana	Atletismo	04/06/2011	Campeonato Sudamericano Mayores	Argentina	3,000 c/obst	10'34"00	10'24"00	

Fuente: Instituto Peruano del Deporte - Dirección Nacional de Capacitación y Técnica Deportiva.

7

ANEXOS Y GRÁFICOS



7

ANEXOS Y GRÁFICOS

Anexo N° 1

Cuadro general de medallas, según país,
XVI Juegos Deportivos Panamericanos
Guadalajara-México 2011

Países	Total	Medallas		
		Oro	Plata	Bronce
Total	1,177	361	363	453
Estados Unidos	236	92	79	65
Cuba	136	58	35	43
Brasil	141	48	35	58
México	133	42	41	50
Canadá	119	30	40	49
Colombia	84	24	25	35
Argentina	75	21	19	35
Venezuela	72	12	27	33
República Dominicana	33	7	9	17
Ecuador	24	7	8	9
Guatemala	15	7	3	5
Puerto Rico	22	6	8	8
Chile	43	2	17	24
Jamaica	7	1	5	1
Bahamas	3	1	1	1
Islas Caimán	3	1	1	1
Antillas Holandesas	2	1	-	1
Costa Rica	1	1	-	-
Uruguay	5	-	3	2
Perú	7	-	2	5
Trinidad y Tobago	4	-	2	2
San Kitts y Nevis	2	-	2	-
El Salvador	1	-	1	-
Barbados	2	-	-	2
Bolivia	2	-	-	2
Paraguay	2	-	-	2
Dominica	1	-	-	1
Guyana	1	-	-	1
Panamá	1	-	-	1

Fuente: Comité Olímpico Peruano-COP.

Anexo N° 2

Perú: desempeño histórico en los Juegos Deportivos Panamericanos por tipo de medalla y países participantes, 1951-2011

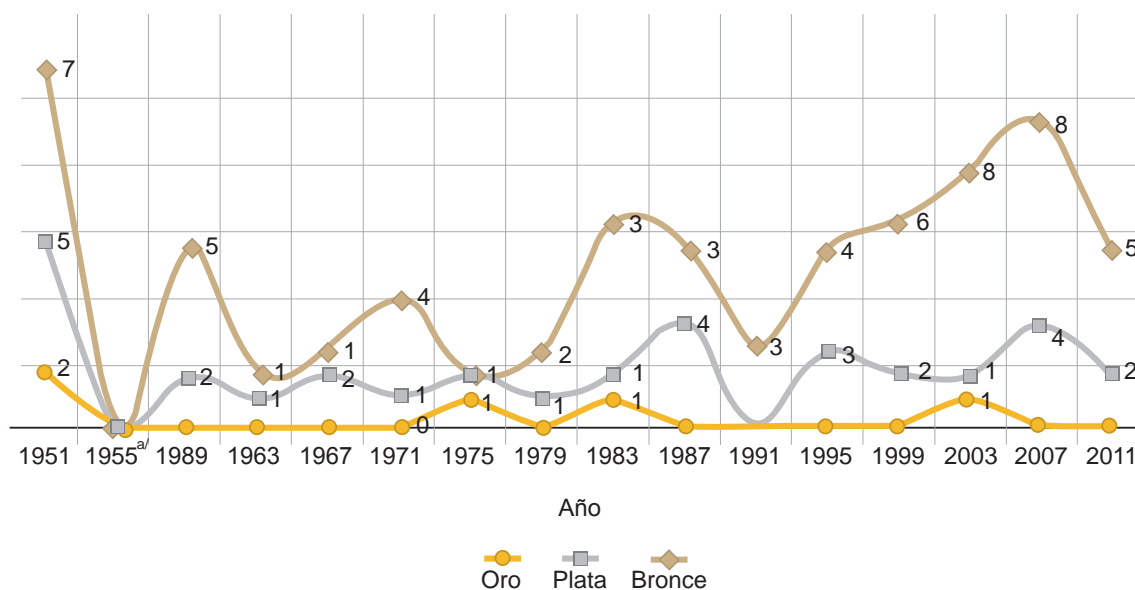
Años	Sede	País	Oro	Plata	Bronce	Total	Países participantes
Total			5	30	63	98	
1951	I Buenos Aires	Argentina	2	5	7	14	21
1955 ^{a/}	II México D. F.	México	-	-	-	-	22
1959	III Chicago	EE. UU.	-	2	5	7	25
1963	IV Sao Paulo	Brasil	-	1	1	2	22
1967	V Winnipeg	Canadá	-	2	1	3	29
1971	VI Cali	Colombia	-	1	4	5	32
1975	VII México D. F.	México	1	1	-	2	33
1979	VIII San Juan	Puerto Rico	-	1	2	3	34
1983	IX Caracas	Venezuela	1	1	6	8	36
1987	X Indianápolis	EE. UU.	-	4	3	7	38
1991	XI La Habana	Cuba	-	-	3	3	42
1995	XII Mar de Plata	Argentina	-	3	4	7	42
1999	XIII Winnipeg	Canadá	-	2	6	8	42
2003	XIV Santo Domingo	Dominicana	1	1	8	10	42
2007	XV Río de Janeiro	Brasil	-	4	8	12	42
2011	XVI Guadalajara	México	-	2	5	7	42

a/ Perú no participó.

Fuente: Comité Olímpico Peruano-COP.

Gráfico N° 1

Perú: desempeño histórico en los Juegos Deportivos Panamericanos, por tipo de medalla



a/ Perú no participó.

Fuente: Comité Olímpico Peruano-COP.

Anexo N° 3

Perú: XVI Juegos Deportivos Panamericanos Guadalajara 2011,
cuadro medallero, según deporte

N°	Deporte	Medallas			Total
		Oro	Plata	Bronce	
	Total	-	2	5	7
1	Atletismo	-	-	2	2
2	Bádminton	-	-	2	2
3	Bolos	-	-	-	-
4	Boxeo	-	-	-	-
5	Equestres	-	-	-	-
6	Esquí Acuático	-	-	-	-
7	Gimnasia Artística	-	-	-	-
8	Judo	-	-	1	1
9	Levantamiento de Pesas	-	-	-	-
10	Karate	-	1	-	1
11	Lucha	-	-	-	-
12	Natación	-	-	-	-
13	Paleta Frontón	-	-	-	-
14	Remo	-	-	-	-
15	Squash	-	-	-	-
16	Taekwondo	-	1	-	1
17	Tenis	-	-	-	-
18	Tenis de Mesa	-	-	-	-
19	Tiro	-	-	-	-
20	Triatlón	-	-	-	-
21	Vela	-	-	-	-
22	Voleibol Femenino	-	-	-	-

Fuente: Comité Olímpico Peruano-COP.

Anexo N° 4

Mejores deportistas que obtuvieron el Premio Nacional del Deporte
Colibrí de Plata 2011

Deportista ganador	Categoría	Federación	Logro del deportista ganador	Evento internacional
Estephani Miluska Tello Pérez	Equipo de Tabla Juvenil Damas y Varones Sub 16	Tabla	Campeón Mundial ISA 2011	
Vania Liana Torres Oliveri				
Melanie Agnes Giunta Roche				
Belu Pamela Quispe García				
Pedro Juninho Urcia Calle				
Joaquín Manuel del Castillo Retamozo				
Lucca Mesinas Novaro				
Sebastián Correa Izaga				
Cristobal de Col Monge				
Martín Jerí Jager				
Miguel Tudela Chiozza				
Carlos Mario Zapata Pelosi				

Continúa...

Anexo N° 4

**Mejores deportistas que obtuvieron el Premio Nacional del Deporte
Colibrí de Plata 2011**

Conclusión

Deportista ganador	Categoría	Federación	Logro del deportista ganador	Evento Internacional
Raúl Hafid Zevallos Abanto	Equipo Varones, Sub 16, Karate Kata	Karate	Campeón Panamericano y Sudamericano	
Jhon Edgar Terebejo Fernández				
Jimmy Chester Moreno Moreyra				
Alexandra Vanessa Grande	Individual, Categoría de Mayores, Damas	Karate	Medalla de Plata y Oro	Juegos Deportivos Panamericanos 2011, Campeonato Sudamericano
Risco		Taekwondo	Medalla de Plata	Juegos Deportivos Panamericanos 2011
Juylissa Diez Canseco Verde		Atletismo	Medalla de Plata	Juegos Deportivos Panamericanos 2011
Gladys Tejeda Pucuhuaranga				
Juan Miguel Postigos	Individual, Categoría de Mayores, Varones	Judo	Medalla de Oro y Bronce	Campeonato Copa Mundial, Juegos Deportivos Panamericanos 2011
Acuña				
Nicolas Schrier Loret de Mola		Vela	Medalla de Oro (2)	Campeonato Sudamericano, Campeonato Mundial (10 países)
Alexandre Zimmermann Vega			Medalla de Plata	Campeonato Mundial
Daisy Estela Cory Tello	Individual, Categoría 17 a 20 años, Damas	Ajedrez	Medalla de Oro (2) y Plata	Campeonato Mundial Sub 20 (más de 20 países), Campeonato Panamericano, Campeonato Panamericano (V)
María Delfina Cuglievan Wiese		Esquí Acuático	Medalla de Oro	Campeonato Mundial (más de 20 países)
Ingrid Lizbeth Aranda Jávez		Karate	Medalla de Oro (2) y Plata	Campeonato Panamericano Ind., Panamericano Equipos, Sudamericano
Cristóbal de Col Monge	Individual, Categoría 17 a 20 años, Varones	Tabla	Medalla de Oro	Campeonato Mundial (32 países)
Jean Paul de Trazegnies Valdez		Vela	Medalla de Oro	Campeonato Mundial (9)
Jose Luis Rojas Ramos		Atletismo	Medalla de Oro y Plata	Sudamericano Cross Country, Campeonato Panamericano Junior.
María Alexandra Vindrola Portugal	Individual, Categoría de 17 años, Damas	Karate	Medalla de Bronce y Oro (2)	Campeonato Mundial, Campeonato Panamericano, Campeonato Sudamericano
Franchesca Vargas Schebesta		Tenis de Mesa	Medalla de Oro (2)	Sudamericano Ind, Iberoamericano, Latino Equipos
Edith Aurora Feliz Vega		Ajedrez	Medalla de Oro (3) y Plata	Campeonato Panamericano, Campeonato Sudamericano, Mundial (6° Lugar)
Piero Farrith Ignacio Cárdenas	Individual, Categoría de 17 años, Varones	Karate	Medalla de Oro (2)	Campeonato Panamericano, Campeonato Sudamericano
Diego Elías Chehab		Squash Raquet	Medalla de Oro (2)	Campeonato Sudamericano
Javier Arribas Harten		Vela	Medalla de Oro	Campeonato Sudamericano
Premio Nacional del Deporte				
Alexandra Vanessa Grande	Individual	Karate	Medalla de Oro y Plata	Juegos Deportivos Panamericanos 2011
Mejor Deportista Escolar				
Equipo de Voleibol - I. E. Saco Oliveros	Damas	Voleibol	Medalla de Oro	Juegos Nacionales Deportivos Escolares
Diego Cuellas Oshiro - I. E. Saco Oliveros	Varones	Ajedrez	Medallas de Oro y Plata (2)	Campeonato Mundial, Campeonato Panamericano, Campeonato Sudamericano
Mejor Deportista Master				
Roberto Abugaras Aboid	Categoría Master, Varones	Atletismo	Medalla de Oro	Campeonato Mundial
Mejor Deportista Discapacitado				
Pomplillo Falconi Álvarez		Atletismo	Medalla de Bronce	Juegos Parapanamericanos

Anexo N° 5

Deportistas peruanos que destacaron en eventos internacionales, según mes, 2011

Nombre del deportista	Nombre del evento	Especialidad/modalidad	Ubicación y/o medalla obtenida
Junio			
Ajedrez			
Mitzy Caballero Quijano	Campeonato Mundial de Ajedrez-Escolar	Sub 11	Medalla de Plata
Pierina Rosales Rodríguez		Sub 13	4°
Germán Quirhuayo Chumbe		Sub 9	4°
Ingrid Aliaga Fernández	Campeonato Sudamericano de Ajedrez	Sub 20	Medalla de Plata
Bochas			
Jesús Altamirano Paredes	Campeonato Sudamericano Juvenil de Bochas	Tiro Combinado	Medalla de Bronce
Alexis Morón Marian		Pareja	Medalla de Bronce
Michael Luna Diez Canseco			Medalla de Bronce
Ignacio Aita Reyes			Medalla de Bronce
Muay Thai			
Valentina Shevchenko	Campeonato Sudamericano de Muay Thai	63 kg	Medalla de Oro
Antonina Shevchenko		60 kg	Medalla de Oro
Victor Ccanto Machaca		67 kg	Medalla de Oro
Renato Mansilla Colichón		57 kg	Medalla de Oro
Peter Giraldo Orcopaza		63.5 kg	Medalla de Oro
Jeffrey Lostanau Serván		67 kg	Medalla de Oro
Tenis de Mesa			
Francesca Vargas Schebesta	Campeonato Sudamericano de Tenis de Mesa	No reporta especialidad /modalidad	Medalla de Oro y Plata (2)
Daniel Chang Ramírez			Medalla de Oro
María Fernanda Ortiz Vidal			Medalla de Plata
María Claudia Soto Blanco			Medalla de Plata y Bronce (2)
Valentina Lértora Villalobos			Medalla de Plata y Bronce
Ángela Mori Ríos			Medalla de Bronce (2)
Meyling Guerra Wong			Medalla de Bronce (2)
Vela			
Ricardo Guglielmino Pedreros	Sudamericano de Windsurf Olas	Open	Medalla de Oro
Sebastián Aguirre Roda		Juvenil	Medalla de Bronce
Alessio Botteri Sarmiento		Junior	Medalla de Bronce
Carolina Butrich Schwaartzmann		Damas	Medalla de Bronce
Lucha Amateur			
Vanessa Malqui Suazo	Campeonato Panamericano de Mayores	55 kg Libre	Medalla de Plata
Sixto Barrera Ochoa		74 kg Greco	Medalla de Bronce
Pool Ambrocio Greifo		74 kg Libre	Medalla de Bronce
Levantamiento de Pesas			
Miguel Preciado Reyes	Campeonato Panamericano y Sudamericano Sub 17	Arranque 92 kg	Medalla de Bronce
		Enviñ 110 kg	Medalla de Bronce
		Total 202 kg	Medalla de Bronce
Junior Lahuanampa Castillo		Arranque 92 kg	Medalla de Bronce
		Enviñ 110 kg	Medalla de Bronce
		Total 202 kg	Medalla de Bronce
Junior Lahuanampa Castillo		Enviñ 117 kg	Medalla de Bronce
		Total 202 kg	Medalla de Bronce
		Enviñ 117 kg	Medalla de Bronce
		Total 202 kg	Medalla de Bronce

Continúa...

Anexo N° 5

Deportistas peruanos que destacaron en eventos internacionales, según mes, 2011

Nombre del deportista	Nombre del evento	Especialidad/modalidad	Ubicación y/o medalla obtenida	
Ercila Beatriz Limas Rosales	Campeonato Panamericano y Sudamericano Sub 17	Arranque 62 kg	Medalla de Bronce	
		Envi3n 77 kg	Medalla de Bronce	
		Total 139 kg	Medalla de Bronce	
Esquí Acuático				
Ivanna Cuglievan Wiese	XXIX Campeonato Latinoamericano	Slalom	Medalla de Oro	
		Tricks	Medalla de Bronce	
Natalia Cuglievan Wiese		Tricks	Medalla de Plata	
		Salto	Medalla de Bronce	
		Salto	Medalla de Plata	
Delfina Cuglievan Wiese		Slalom	Medalla de Bronce	
María Alejandra de Osma Bedoya		Salto	Medalla de Bronce	
José Luis Tejada Cavero		Sub 13	Medalla de Bronce	
Mario Mustafá Artadi	Salto Open	Medalla de Bronce		
Motos Acuáticas				
Carlos Ávila	I Campeonato Sudamericano de Motos Acuáticas	Endurance Team	Medalla de Oro	
Juan Manuel Polar		Endurance Solo	Medalla de Oro	
		Experto Runabout Limited	Medalla de Oro	
Enrique Chia León		Noveles	Medalla de Oro	
César Manrique		Pro Runabout Limited	Medalla de Oro	
Javier Díaz		Pro Runabout Stock	Medalla de Oro	
Anibal Aliaga Swidin		Endurance Team	Medalla de Plata	
		Pro Runabout Stock	Medalla de Plata	
Carlos Lazarte Labarthe		Endurance Team	Medalla de Plata	
		Pro Runabout Limited	Medalla de Bronce	
Manuel Cabada		Endurance Solo	Medalla de Plata	
Sebastián Choza		Noveles	Medalla de Plata	
Miguel Chamy		Expertos Runabout Limited	Medalla de Plata	
Enrique Mendoza		Jet Ski	Medalla de Bronce	
Wily Gutiérrez		Expertos Runabout Limited	Medalla de Bronce	
Karate				
Dennis Lazo García	XXIV Campeonato Panamericano de Karate	Kumite	Medalla de Plata	
Jesús Paucarcaja López		Kumite	Medalla de Bronce	
Israel Aco Bravo		Kumite	Medalla de Bronce	
Jimmy Moreno Chester		Kata Equipo Varones	Medalla de Oro	
		Individual Masculino	Medalla de Plata	
Hafid Zevallos Abanto		Kata Equipo Varones	Medalla de Oro	
John Trebejo Fernández		Kata Equipo Varones	Medalla de Oro	
Saida Salcedo Hermoza		Equipo Damas	Medalla de Bronce	
Rosali Lizano Urribarri		Equipo Damas	Medalla de Bronce	
Andry Calder3n Valencia		Equipo Damas	Medalla de Bronce	
Akio Tamashiro Noborikawa		Individual Masculino	Medalla de Bronce	
Tabla				
Crist3bal de Col Monge		Campeonato Mundial ISA World Junior Championship	Individual Sub 18	Medalla de Oro
	Por Equipos		Medalla de Oro	
Joaquín del Castillo Retamozo	Individual Sub 16		Medalla de Bronce	
	Por Equipos		Medalla de Oro	
Junino Urcia Calle	Por Equipos		Medalla de Oro	
Miguel Tudela Chiozza		Medalla de Oro		

Continúa...

Anexo N° 5

Deportistas peruanos que destacaron en eventos internacionales, según mes, 2011

Nombre del deportista	Nombre del evento	Especialidad/modalidad	Ubicación y/o medalla obtenida	
Carlo Zapata Pelosi	Campeonato Mundial ISA World Junior Championship	Por equipos	Medalla de Oro	
Lucca Mesinas Novaro				
Sebastián Correa Yzaga				
Vania Torres Oliveri				
Belu Quispe García				
Miluska Tello Pérez				
Melanie Guinta Roche				
Martín Jerí Jager				
Julio				
Ajedrez				
Daysi Cori Tello	Campeonato Panamericano Sub 20	No reporta especialidad/ modalidad	Medalla de Plata	
William Espinoza Palomino			Medalla de Plata	
Atletismo				
Jorge McFarlane Olazábal	Campeonato Sudamericano de Mayores	Salto Largo	Medalla de Oro	
		Carrera con Vallas 100 m	Medalla de Plata	
Billar				
Cristhofer Teves Ocampo	Campeonato Panamericano Bola 9		Medalla de Oro	
Esgrima				
Eduardo García Biel	Sudamericano Pre Infantil, Infantil, Cadete	Espada, Infantil	Medalla de Oro	
		Florete, Infantil	Medalla de Bronce	
		Sable, Infantil	Medalla de Bronce	
David Velarde Romero		Espada, Infantil	Medalla de Bronce	
Ingrid Gatjens Cornejo		Florete Infantil	Medalla de Plata	
Federico Sánchez Sifuentes		Espada, Infantil	Medalla de Bronce	
		Florete, Cadetes	Medalla de Plata	
Nadia Ruiz Pérez		Espada, Cadete	Medalla de Bronce	
		Espada Pre Infantil	Medalla de Oro	
		Florete Pre Infantil	Medalla de Bronce	
Tenis de Mesa				
Gabriela Soto Soles		Campeonato Latinoamericano Infantil, Juvenil	Equipos Infantil	Medalla de Oro
			Dobles Infantil	Medalla de Oro
Francesco Vargas Schebesta			Equipos Infantil	Medalla de Oro
	Individual infantil		Medalla de Bronce	
María Ortiz Vidal	Equipo Infantil		Medalla de Oro	
	Dobles Femenino Infantil		Medalla de Oro	
Fernanda Cueva Lévano	Equipos Infantil		Medalla de Oro	
María Claudia Soto Blanco	Equipos Juvenil		Medalla de Oro	
	Individual Juvenil		Medalla de Bronce	
Ángela Mori Ríos	Dobles Femenino Infantil		Medalla de Oro	
	Equipos Juvenil		Medalla de Oro	
	Individual Juvenil		Medalla de Bronce	
Valentina Lértora Villalobos	Equipos Juvenil		Medalla de Oro	
	Dobles Femenino Infantil		Medalla de Oro	
Meyling Guerra Wong	Equipos Juvenil		Medalla de Oro	
Vela				
Jean Paul de Trazegnies Valdez	Campeonato Mundial de Sunfish World		Sunfish Juvenil	Medalla de Oro
Alexander Zimmermann Vega		Sunfish Mayores	Medalla de Plata	

Continúa...

Anexo N° 5

Deportistas peruanos que destacaron en eventos internacionales, según mes, 2011

Nombre del deportista	Nombre del evento	Especialidad/modalidad	Ubicación y/o medalla obtenida	
Judo				
Juan Postigos Acuña	Copa del Mundo	60 kg	Medalla de Oro	
Tabla				
Sofía Mulanovich Aljovin	Campeonato Mundial ISA World	Open	Medalla de Plata	
Benoit Clemente Rothfuss		Longboard	Medalla de Bronce	
Sofía Mulanovich Aljovin		Aloha Cup, Relevos por equipos		Medalla de Bronce
Gabriel Villarán Magnet				
Junino Urcia Calle				
Carlo Mario Zapata				
Martín Jerí Jager				
Miguel Tudela Chiozza				
Setiembre				
Ajedrez				
Gabriel Aarón Landa	Festival Panamericano de la Juventud	Sub 8	Medalla de Oro	
Melisa Santana Vilcapoma		Sub 8	Medalla de Oro	
Gonzalo Quirhuayo Chumbe		Sub 10	Medalla de Oro	
Mitzy Caballero Quijano		Sub 10	Medalla de Oro	
Jose Martínez Alcántara		Sub 14	Medalla de Oro	
Diego Cuéllar Oshiro		Sub 14	Medalla de Oro	
Aurora Félix Vega		Sub 14	Medalla de Oro	
Daisy Cori Tello		Sub 18	Medalla de Oro	
Ann Chumpitaz Carbajal		Sub 18	Medalla de Plata	
Cristian Martínez Navarro		Sub 8	Medalla de Plata	
Kevin Cory Quispe		Sub 12	Medalla de Plata	
Paula Paredes Bustamante		Sub 14	Medalla de Plata	
Eric Chong Chinchay		Sub 12	Medalla de Bronce	
Joan Mamani Aponte		Sub 18	Medalla de Bronce	
Ana García Contreras		Sub 14	Medalla de Bronce	
Giuseppe Leiva Rodríguez		Sub 16	Medalla de Bronce	
Daisy Cori Tello		Campeonato Mundial	Sub 18	Medalla de Oro
Atletismo				
Alessandra Gamboa Dulong		Campeonato Panamericano Junior	Lanzamiento de Bala	Medalla de Oro
José Luis Rojas Ramos			5,000 m	Medalla de Plata
Charo Inga Quinto	5,000 m		Medalla de Plata	
Luz Mery Rojas Llanco	5,000 m		Medalla de Bronce	
Jovana De La Cruz Capani	3,000 m con obstáculos		Medalla de Bronce	
Roberto Abugattas	Campeonato Master de Salto Alto	Salto Alto	Medalla de Oro	
Hugo Delgado (87 Años)		200 m	Medalla de Oro	
Bádminton				
Gustavo Salazar de Souza	Campeonato Panamericano Junior	Sub 11 Dobles	Medalla de Oro	
Peixoto		Sub 11 Singles	Medalla de Bronce	
Nicolás Macías Brandes		Sub 11 Dobles	Medalla de Oro	
Luz María Zornoza Roca Rey		Sub 19 Dobles	Medalla de Plata	
Micaela Rivero Luna		Sub 19 Dobles	Medalla de Plata	
Camila García Biel		Sub 15 Singles	Medalla de Bronce	
		Sub 15 Dobles	Medalla de Bronce	
Rafael Dávila Salinas		Sub 15 Singles	Medalla de Bronce	
Daniela Zapata Hermoza		Sub 15 Singles	Medalla de Bronce	

Continúa...

Anexo N° 5

Deportistas peruanos que destacaron en eventos internacionales, según mes, 2011

Nombre del deportista	Nombre del evento	Especialidad/modalidad	Ubicación y/o medalla obtenida
Daniela Macías Brandes	Campeonato Panamericano Junior	Sub 15 Singles	Medalla de Bronce
Boxeo			
Luis Ángel Miranda García	Campeonato Pre Panamericano	69 kg	Medalla de Oro
Ciclismo			
Rodrigo Díaz Álvarez	Campeonato Sudamericano de Ciclismo	Sub 17	Medalla de Oro
Renato Tapia Landa		Contrarreloj	Contrarreloj
Jhon Cunto Gonzales		Sub 19	Medalla de Oro
César Garate Guarnis		Contrarreloj	Contrarreloj
Samanta Molina Rodríguez		Elite	Medalla de Plata
Alonso Gamero Zúñiga		En Ruta	Bronce-En Ruta
Royner Navarro Calle		Sub 17	Medalla de Plata
		Contrarreloj	Contrarreloj
		Bronce	Medalla de Bronce
	Contrarreloj	Contrarreloj	
	Bronce	Medalla de Bronce	
	Contrarreloj	Contrarreloj	
	Sub 23, Contrarreloj	Medalla de Bronce	
Esquí Acuático			
Maria Delfina Cuglievan Wiese	Campeonato Mundial Sub 21	Slalom	Medalla de Oro
Fisicoculturismo			
Sandra Tacza Zapata	XXXVII Campeonato Sudamericano de Fitness y Body Fitness	Body Fitness hasta 1.58 cm	Medalla de Oro
Jessica Baldeón Caballero		Body Fitness hasta 1.63 cm	Medalla de Oro
Martín de la Cruz Miranda		Culturismo	Medalla de Oro
José Pizarro Zambrano		Senior 75 kg	Medalla de Plata
		Senior 100 kg	
Robert Calero Castillo		Bronce	Medalla de Bronce
		Culturismo Senior	
Gimnasia			
Thais Fernández Arenas	Panamericano de Aeróbicos	Aeróbicos	Medalla de Bronce
Judo			
Alfonso Wong Albújar	Campeonato World Cup, Campeonato Panamericano Sub 17 y Sub 20 y Campeonato Sudamericano Sub 17 y Sub 20	66 kg	Medalla de Oro
			Medalla de Oro
Evelyn Eufasio Fuentes		52 kg	Medalla de Oro
			Medalla de Oro
Lesly Cano Velásquez			Medalla de Plata
			Medalla de Bronce
Michael Patiño Villagra		55 kg	Medalla de Plata
			Medalla de Bronce
Cristopher Huaraca Ramírez		60 kg	Medalla de Bronce
Kenji Vidal Solano	73 kg	Medalla de Bronce	
Karate			
Nicolás Alfaro Milla de León	XI Campeonato Sudamericano Juvenil y Cadetes y XXII Campeonato Panamericano Juvenil	Kumite Individual de 16-17 años	Medalla de Oro
Augusto Dalmau Amézaga		Open	Medalla de Oro
Piero Ignacio Cárdenas		Kumite	Medallas de Oro (2)
Carlos Mendoza Ganoza		Kumite de 14-15 años	Medalla de Oro
Daniel Morón Gallart		Kumite de 12-13 años	Medalla de Oro

Continúa...

Anexo N° 5

Deportistas peruanos que destacaron en eventos internacionales, según mes, 2011

Nombre del deportista	Nombre del evento	Especialidad/modalidad	Ubicación y/o medalla obtenida
Ingrid Aranda Jávez	XI Campeonato Sudamericano Juvenil y Cadetes y XXII Campeonato Panamericano Juvenil	Kumite Individual 16-17 años	Medalla de Oro (2)
Andy Calderón Valencia		Kata por Equipos	Medalla de Oro
Corina Rodríguez Orbe		Kata Individual	Medalla de Plata
Mariano Wong Alfaro		Kata por Equipos	Medalla de Oro
Mauricio Valdivieso Jhong		Kata por Equipos	Medalla de Oro
Milagros Alfaro Gamarra		Open Individual de 12-13 años	Medalla de Oro
Alejandra Lizano Urribarri		Open	Medalla de Plata
Gino Zanelli Robles		Kata Equipos	Medalla de Bronce
Isabel Aco Bravo		Kumite Individual de 18-20 Años	Medalla de Plata
Andrea Almarza Cerpa		Por equipos de 14-17 Años	Medalla de Plata
Fernando Carranza Arcaya		Kumite Individual de 14-15 Años	Medalla de Plata
Brigitte Cary Trujillo		Kumite Individual de 16-17 Años	Medalla de Bronce
Xenna Ccapa Alfaro		Kata de 16-17 Años	Medalla de Bronce
Kenn Ccapa Alfaro		Kumite 16-17 Años	Medalla de Bronce (2)
Antonio Chung Quispe		Kata de 14-15 Años	Medalla de Bronce
Amado Escalante Quintanilla		Kata	Medalla de Bronce
Alex Gutiérrez Montes		Kumite	Medalla de Bronce
Sol Romaní Cáceres		Kata Individual de 16-17 Años	Medalla de Bronce
Saida Salcedo Hermoza		Por Equipos	Medalla de Bronce
Efrain Silva Montalvo		Kumite Individual de 16-17 Años	Medalla de Bronce
Frank Solier Gamarra		Kumite Individual 14-15 Años	Medalla de Bronce
Roberto Ueda Rodríguez		Kata Individual de 16-17 Años	Medalla de Bronce
Jimmy Moreno Moreyra		Por Equipos de 18-20 Años	Medalla de Bronce
Jhon Trebejo Fernández		Por Equipos de 18-20 Años	Medalla de Bronce
Hafid Zevallos Abanto		Kata Individual	Medalla de Bronce
Sandra Salazar Chávez		Kata Individual	Medalla de Bronce
Alexandra Grande Risco		Kata Individual	Medalla de Bronce
Israel Aco Bravo	Kata Individual	Medalla de Bronce	
Akio Tamashiro Noborikawa	Kata Individual	Medalla de Bronce	
Rosali Lizano Urribarri	Kata Individual	Medalla de Bronce	
Dennis Lazo García	Kata Individual	Medalla de Bronce	
Jesús Paucarcaja López	Kata Individual	Medalla de Bronce	
Kung Fu			
Jimena Urrutia Rodríguez	Campeonato Sudamericano de Wushu Juveniles y Mayores	Arma Corta	Medalla de Oro
Martín Huang Hermida		Arma Larga	Medalla de Oro
Alonso Montes Valencia		Mano Libre	Medalla de Oro
Alejandra Arana Salinas		Arma Corta	Medalla de Oro
Piero Arana Cerna		Arma Larga	Medalla de Oro
		Arma Corta	Medalla de Oro
		Arma Larga	Medalla de Oro
		Arma Corta	Medalla de Plata

Continúa...

Anexo N° 5

Deportistas peruanos que destacaron en eventos internacionales, según mes, 2011

Nombre del deportista	Nombre del evento	Especialidad/modalidad	Ubicación y/o medalla obtenida
Ricardo Velásquez Balta	Campeonato Sudamericano de Wushu Juveniles y Mayores	Arma Larga	Medalla de Bronce
Lucha Amateur			
Mayor PNP Félix Isisola Villalobos	Campeonato Mundial de Bomberos, Policías y Penitenciarios	Grecorromana 84 kg Libre	Medalla de Oro
Mayor PNP Víctor Parreño Galván		Grecorromana 74 kg	Medalla de Bronce
Representante del Cuerpo de Bomberos Marco Polo Briceño Zapata		Libre 74 kg	Medalla de Oro
			Medalla de Bronce
Squash Raquet			
Andrés Duany Miró Quesada	VII Campeoanto Sudamericano	Individual	Medalla de Plata
		Equipos	Medalla de Bronce
Alonso Escudero Romani		Dobles	Medalla de Bronce
		Equipos	Medalla de Bronce
Mauricio Villafuerte Dasso		Dobles	Medalla de Bronce
		Equipos	Medalla de Bronce
Daniel Vizcarra Gallegos (Tiro)	Juegos del Alba	Carabina	Medalla de Plata
		Carabina Tendido	Medalla de Bronce
		Carabina Equipos	Medalla de Bronce
Renato Yui Laos (Tiro)		Carabina de Aire	Medalla de Bronce
		Carabina Tendida	Medalla de Bronce
		Carabina Equipos	Medalla de Bronce
Diana Osorio Paz (Tiro)		Carabina de Aire	Medalla de Bronce
		Pistola de Aire	Medalla de Bronce
		Nuevo Récord Nacional	
		Damas	
Mariana Quintanilla Camargo (Tiro)		Pistola de Aire	Medalla de Bronce
			Medalla de Bronce
Lesly Huamán Jiménez (Judo)			52 kg
Liliana Delgado Coloma (Judo)		48 kg	Medalla de Bronce
Cristian Paravecino Nacarro (Lucha Amateur)		55 kg	Medalla de Bronce
Yanet Sovero Niño (Lucha Amateur)		50 kg	Medalla de Bronce
Noviembre			
Bochas			
Sandro Saletti Cordano	Campeonato Sudamericano	Tercetos	Medalla de Plata
Javier León Nogeiras		Parejas	
		Tercetos	Medalla de Bronce
Carlos Vinazza Gutiérrez		Tiro precisión	Medalla de Plata
		Parejas	Medalla de Plata
Iván Breceovich Lezameta		Tercetos	Medalla de Bronce
Daniel Oyokawa Nakamoto		Tercetos	Medalla de Bronce
	Parejas	Medalla de Plata	
Gimnasia			
Daniel Agüero Barrera	Sudamericano Infantil	No Reporta Especialidad/Modalidad	Medalla de Bronce (3)

Continúa...

Anexo N° 5

Deportistas peruanos que destacaron en eventos internacionales, según mes, 2011

Nombre del deportista	Nombre del evento	Especialidad/modalidad	Ubicación y/o medalla Obtenida
Jesús Moreti Lozano	Sudamericano Infantil	No Reporta Especialidad/Modalidad	Medalla de Bronce
Jimmy Figueroa Pío			Medalla de Bronce
Luis Pizarro Silva			Medalla de Bronce
Víctor Castillo Llamas			Medalla de Bronce
César Gallego			No Reporta Medalla
Karate			
Vindrola Portugal Alessandra	XI Campeonato Sudamericano Juvenil Cadetes	Kata por Equipos	Medalla de Bronce
Rosario Alfaro Gamarra	XI Mundial de Categoría Cadetes		Medalla de Plata
Kung Fu			
André Alva Paredes	Campeonato Sudamericano de Wushu Juveniles y Mayores		Medalla de Oro y Bronce
Levantamiento de Pesas			
Cindy Libeth Curi Huarca	Campeonato Sudamericano y Panamericano Sub 15	Enviñ	Medalla de Bronce
Erick Alexander Córdova Farías		Enviñ	Medalla de Bronce (3)
		Enviñ	Medalla de Bronce (3)
Motonáutica			
Paloma Noceda Chiang	Campeonato LJSBA World Final		Medalla de Plata
Taekwondo			
Marcela Castillo Tokumori	Campeonato Panamericano Juvenil	3° Dan Poomse	Medalla de Oro
		Poomse	Medalla de Oro
Winnie Yi Wu Acuy		1° Dan Poomse	Medalla de Oro
		Por Parejas	Medalla de Plata
		Poomse	Medalla de Bronce (3)
Renzo Saux Collantes		2° Dan Poomse	Medalla de Plata
		Poomse	Medalla de Plata
Pedro Anco Yacolca		Kerugui	Medalla de Bronce
Erick Cafferata Billinghamurst		Kerugui	Medalla de Bronce
Tenis de Mesa			
Juan Liyau Fan	Campeonato Sudamericano Novicio Infantil	Por Equipos	Medalla de Bronce
Eduardo Vera Hilares		Por Equipos	Medalla de Bronce
Tenis			
Paola Mori Ríos	Campeonato Latinoamericano Sub 10 y Sub 13	Equipos Sub 13	Medalla de Oro
		Femenino Sub 13	Medalla de Bronce
Andrea Guzmán Sarango		Por Equipos Sub 13	Medalla de Oro
		Dobles Sub 13 Femenino	Medalla de Bronce
Janina Nieto Herrera		Dobles Sub 13 Femenino	Medalla de Oro
		Femenino Sub 13	Medalla de Oro
		Femenino Sub 13	Medalla de Plata
		Dobles Mixto Sub 13	Medalla de Plata
Micaela Regaira Panfichi		Dobles Sub 13 Femenino	Medalla de Oro
		Por Equipos Sub 13 Femenino	Medalla de Plata
Juan Liyau Fang		Dobles Mixto Sub 13	Medalla de Plata
		Dobles Mixto Sub 10	Medalla de Plata
Felipe Dufoo Guevara		Por Equipos Sub 10 Masculino	Medalla de Bronce
		Dobles Sub 10 Masculino	Medalla de Bronce
		Bronce Varones Individual Sub 10	Medalla de Bronce
Gianella Huapaya Juscamaita		Dobles Mixtos Sub 10	Medalla de Plata

Continúa...

Anexo N° 5

Deportistas peruanos que destacaron en eventos internacionales, según mes, 2011

Nombre del deportista	Nombre del evento	Especialidad/modalidad	Ubicación y/o medalla obtenida	
Gianella Huapaya Juscamaita	Campeonato Latinoamericano Sub 10 y Sub 13	Por equipos Sub 10 Femenino	Medalla de Bronce	
		Dobles Sub 10 Femenino	Medalla de Bronce	
		Individual Damas Sub 10	Medalla de Bronce	
Jeffrey Valdivia Vera		Por Equipos Sub 10 Masculino	Medalla de Bronce	
		Dobles Sub 10 Masculino	Medalla de Bronce	
Kelly Santur Jaime		Por Equipos Sub 10 Femenino	Medalla de Bronce	
		Dobles Sub 10 Femenino	Medalla de Bronce	
Vela				
Alonso Collantes de Riglos	Campeonato Sudamericano de Vela, Clase Optimist	Por equipos	Medalla de Oro	
Javier Arribas Harten			Medalla de Oro	
Renzo Sanguinetti Velasco			Medalla de Oro	
Sergio Silva Túpac Yupanqui			Medalla de Oro	
Almudena Arce Vega			Medalla de Oro	
Estefano Peschiera Loret de Mola	Campeonato Sudamericano de Vela, Laser Radial	Laser 4.7	Medalla de Oro	
Alonso Torres-Llosa Mostajo			Medalla de Plata	
Caterina Romero Aguirre			Medalla de Plata	
Richard Sinclair Jones Monteverde		Medalla de Bronce		
Jean Paul de Trazegnies		Medalla de Bronce		
		Laser Radial	Medalla de Bronce	
		Laser Estándar	Medalla de Bronce	
Nicolas Schreier Loret de Mola	Campeonato Sudamericano de Vela, Windsurf		Medalla de Oro	
Joaquín Meier von Schierembeck Cabanas			Medalla de Oro	
Carolina Butrich Schwartzmann			Medalla de Plata	
María Belén Bazo Germán			Medalla de Plata	
Alessio Botteri Sarmiento		Junior	Medalla de Plata	
Juan Bazo Germán		Junior	Medalla de Bronce	
Alexandra Vernal Zavala			Medalla de Bronce	
Juan Pedro Meier			Medalla de Bronce	
Diciembre				
Tabla				
Carlos Mario Zapata Pelosi	X Campeonato Panamericano	Open y Junior	Medalla de Plata (2)	
Valeria Claudia Sole Guzmán		Damas	Medalla de Bronce	
Rugby				
Jorge Fernando Abugattás Sologuren	II Juegos Sudamericanos de Playa	Equipos	Medalla de Bronce	
Daniel Cino Barreda			Medalla de Bronce	
Christian Corzo Piaget			Medalla de Bronce	
Paolo Urquieta Ruiz			Medalla de Bronce	
Augusto Álvaro Sotomayor Gonzales-Otoya			Medalla de Bronce	
Luis Mauricio Monier Bautista			Medalla de Bronce	
Eric Marcelo Gutiérrez			Medalla de Bronce	
Jesús Pablo Ernesto Vila Galarza			Medalla de Bronce	
Esquí Acuático				
Natalia Cuglievan Wiese	II Juegos Sudamericanos de Playa	Figuras	Medalla de Oro	
Cristobal de Col Monge		Open, Equipos	Medalla de Oro y Bronce	

Continúa...

Anexo N° 5

Deportistas peruanos que destacaron en eventos internacionales, según mes, 2011

Nombre del deportista	Nombre del evento	Especialidad / modalidad	Ubicación y/o medalla Obtenida
Miguel Tudela Chiozza	II Juegos Sudamericanos de Playa	Open, Equipos	Medalla de Plata y Bronce
Anali Jessica Gómez Quiroz		Equipos	Medalla de Bronce
Benoit Clemente Rothfuss		Equipos	Medalla de Bronce
Carlos Mario Zapata Pelosi		Equipos	Medalla de Bronce
Bádminton			
Bruna Denegri Serkovic	Campeonato Sudamericano Junior	Singles Damas Sub 11	Medalla de Plata
		Dobles Damas Sub 11	Medalla de Plata
Dobles Mixto Sub 11		Medalla de Plata	
Barandiarán Rivera Victoria		Dobles Damas Sub 15	Medalla de Plata
Bruno Barrueto Deza		Singles Varones Sub 13	Medalla de Plata
		Dobles Varones Sub 13	Medalla de Oro
Chiara Carranza Pooley		Dobles Mixtos Sub 13	Medalla de Bronce
		Dobles Damas Sub 15	Medalla de Oro
Danica Nishimura Higa		Singles Damas Sub 17	Medalla de Bronce
		Dobles Mixtos Sub 17	Medalla de Oro
		Dobles Damas Sub 17	Medalla de Plata
Daniel La Torre Regal		Junior Equipos	Medalla de Oro
		Dobles Varones Sub 15	Medalla de Bronce
Daniela Macías Brandes		Singles Damas Sub 15	Medalla de Oro
		Dobles Mixtos Sub 15	Medalla de Oro
		Dobles Damas Sub 15	Medalla de Oro
		Junior Equipos	Medalla de Plata
Daniela Zapata Hermosa		Dobles Mixtos Sub 17	Medalla de Plata
		Singles Damas Sub 17	Medalla de Plata
		Dobles Damas Sub 17	Medalla de Plata
Diego Mini Cuadros		Junior Equipos	Medalla de Plata
		Singles Varones Sub 13	Medalla de Oro
		Dobles Varones Sub 13	Medalla de Oro
Flavia Stiglich Guzmán		Dobles Mixtos Sub 13	Medalla de Oro
		Dobles Damas Sub 13	Medalla de Bronce
Gonzalo Duany Conroy		Dobles Mixtos Sub 17	Medalla de Oro
		Junior Equipos	Medalla de Plata
Luz María Zornoza Roca Rey		Junior Equipos	Medalla de Plata
Kian Barclay Gabaldoni		Dobles Varones	Medalla de Plata
Tomás Morante Allende		Dobles Varones	Medalla de Plata
Inés Castillo Salazar		Dobles Sub 13	Medalla de Oro
		Dobles Mixtos Sub 13	Medalla de Bronce
Ines Mendoza Rosell	Singles Damas Sub 11	Medalla de Bronce	
	Dobles Mixtos Sub 11	Medalla de Bronce	
	Dobles Damas Sub 11	Medalla de Bronce	
José Guevara Llatas	Dobles Varones Sub 15	Medalla de Oro	
José Luis Barrueto Deza	Dobles Varones Sub 19	Medalla de Bronce	
	Singles Varones Sub 11	Medalla de Bronce	
Mateo Bossio Castro	Dobles Mixtos Sub 11	Medalla de Bronce	
	Dobles Varones Sub 11	Medalla de Bronce	
Mauricio Zevallos Soria	Dobles Varones Sub 15	Medalla de Bronce	
	Singles Damas Sub 11	Medalla de Bronce	
Micaela Castillo Salazar	Dobles Mixtos Sub 11	Medalla de Oro	

Continúa...

Anexo N° 5

Deportistas peruanos que destacaron en eventos internacionales, según mes, 2011

Nombre del deportista	Nombre del evento	Especialidad/modalidad	Ubicación y/o medalla obtenida
Micaela Castillo Salazar	Campeonato Sudamericano Junior	Dobles Damas Sub 11	Medalla de Plata
Micaela Flores Vásquez de Velasco		Dobles Damas Sub 11	Medalla de Bronce
Nicolás Macías Brandes		Dobles Mixtos Sub 11	Medalla de Bronce
		Dobles Varones Sub 11	Medalla de Oro
		Singles Varones Sub 11	Medalla de Oro
Paula La Torre Regal		Dobles Mixtos Sub 11	Medalla de Oro
		Dobles Damas Sub 13	Medalla de Oro
Rafael Dávila Salinas		Dobles Mixtos Sub 13	Medalla de Plata
		Dobles Mixtos Sub 15	Medalla de Oro
		Singles Varones Sub 15	Medalla de Bronce
Renzo Camogliano Telge		Dobles Varones Sub 15	Medalla de Oro
		Junior Equipos	Medalla de Plata
		Dobles Mixtos Sub 11	Medalla de Bronce
Rodrigo Camogliano Telge		Dobles Varones Sub 11	Medalla de Bronce
		Singles Varones Sub 11	Medalla de Bronce
Victoria Barandiarán Rivera		Dobles Mixtos Sub 11	Medalla de Plata
		Dobles Varones Sub 11	Medalla de Oro
Sebastián Macías Brandes		Dobles Damas Sub 15	Medalla de Plata
		Dobles Mixtos Sub 17	Medalla de Plata
Valeria Wong Lam		Junior Equipos	Medalla de Plata
	Singles Damas Sub 13	Medalla de Bronce	
Victoria Fukuhata Yamahuchi	Dobles Damas Sub 13	Medalla de Bronce	
	Dobles Damas Sub 15	Medalla de Plata	
Yeigiro Kuroki Guillén	Dobles Varones Sub 19	Medalla de Bronce	
	Junior Equipos	Medalla de Plata	
Kick Boxing			
César Augusto Sesoko Alva	Campeonato Sudamericano	Low Kick	Medalla de Oro
Alicia Ponce Nina		Low Kick y Semi Contact	Medalla de Oro y Plata
Vela			
Luis Alberto Olcese Schwarz	Campeonato Mundial de Veleros J24	Equipos	Medalla de Plata
Christian René Sas Baumann			Medalla de Plata
Ignacio Roberto Arróspide Fernández			Medalla de Plata
Joel Raffo Olcese			Medalla de Plata
Joaquín Gonzalo Razzeto de la Puente			Medalla de Plata
Cristina D'Angelo Dickinson	Campeonato Sudamericano Clase Optimist	Optimist	Medalla de Plata
Muay Thai			
Valentina Shevchenko	Campeonato Mundial	Light Weight 57-60 kg	Medalla de Plata
Antonina Shevchenko		Light Welter Weight 60-63.5 kg	Medalla de Oro
Pierre Zerga Tapia	Campeonato Sudamericano	Juvenil 53 kg	Medalla de Oro
Gabrielle Mazzeti Ames		Juvenil 63.5 kg	Medalla de Oro
Fabrizio Anavitarte Mazuelos		Categoría B 75 kg	Medalla de Oro
Stalin del Portal García		Categoría B 63.5 kg	Medalla de Oro
Fernando Ricardo Candela Ponce		Categoría A 60 kg	Medalla de Oro
Gastón André Bolaños Soto		Categoría A 63.5 kg	Medalla de Oro
Yelka Torres Gallegos		Categoría Femenino 53 kg	Medalla de Oro

Continúa...

Anexo N° 5

Deportistas peruanos que destacaron en eventos internacionales, según mes, 2011

Conclusión

Nombre del deportista	Nombre del evento	Especialidad/modalidad	Ubicación y/o medalla Obtenida	
Berenice Lourdes Villegas Yoplac	Campeonato Sudamericano	Categoría Femenino 60 kg	Medalla de Oro	
Renato Félix Mansilla Colichón		Categoría A 53 kg	Medalla de Oro	
Piter Giraldo Orcoapaza		División Superior 63.5 kg	Medalla de Oro	
Crihstyam Salcedo Palomino		División Superior 67 kg	Medalla de Oro	
Frank Erick Paredes Vilchez		División Superior 63.5 kg	Medalla de Oro	
Remo				
Camila Lucero Valle Granados	Campeonato Sudamericano Junior y Sub 23	Doble par Junior	Medalla de Plata	
Claudia Caballero Larco		Un par Junior	Medalla de Bronce	
		Un par Sub 23	Medalla de Plata	
Alejandro Palacios Wilson		Doble par Junior	Medalla de Plata	
Jean Paul Piotraszewski Blancas		Cuatro par Junior	Medalla de Plata	
Mariano Martínez Feliu		Cuatro par Junior	Medalla de Plata	
Mateo Francisco Pacheco Carrillo		Cuatro par Junior	Medalla de Plata	
Renzo Fernando León García		Un par Peso Ligero y un par Sub 23	Medalla de Oro y Plata	
Levantamiento de Pesas				
Angie Nikelly Cárdenas Quiroz		Campeonato Sudamericano Juvenil	No Reporta Especialidad/Modalidad	Medalla de Plata (3)
Danitza Disney Berru Mondragón	Medalla de Bronce (2)			
Hernán Moisés Viera Espinoza	Medalla de Bronce			
Joanmanuel Darío Feijoo Pérez	Medalla de Plata (2)			
Julio Eduardo Zapata Mena	Medalla de Bronce (3)			
Fiorella del Rocío Ramírez Chumacero	Medalla de Oro (2) y Plata			
María Victoria de Fátima Ramos Marruffo	Medalla de Bronce (3)			
Robinson Aquino Gómez	Medalla de Plata (3)			
Silvana Katiuzca Saldarriaga Dioses	Medalla de Plata y Bronce (2)			
Wilder Saboya Fasabi	Medalla de Plata (3)			
Lucha Amateur				
Diana Luisa Victoria Cruz Arroyo	Campeonato Sudamericano Mayores Grecorromana y Libre	Libre Femenino 59 kg	Medalla de Plata	
Ingrid Shirley Chávez Meza		Libre Femenino 67 kg	Medalla de Plata	
José Manuel Alvarado Delgadillo		Libre Masculino 66 kg	Medalla de Oro	
Pablo Benites Gómez		Libre Masculino 55 kg	Medalla de Oro	
Paul Antonio Sobrado Nunta		Grecorromana 60 kg	Medalla de Oro	
Pool Edinson Ambrocio Greifo		Libre Masculino 74 kg	Medalla de Plata	
Ricardo Diego Cárdenas Esquén		Grecorromana 96 kg	Medalla de Plata	
Sixto César Barrera Ochoa		Libre Masculino 96 kg	Medalla de Plata	
Thalia Jihann Mallqui Peche		Grecorromana 74 kg	Medalla de Oro	
Yanet Úrsula Sovero Niño		Libre Femenino 48 kg	Medalla de Oro	
		Libre Femenino 63 kg	Medalla de Oro	

Fuente: Instituto Peruano del Deporte - Dirección Nacional de Capacitación y Técnica Deportiva.

Elaboración: Instituto Peruano del Deporte - Oficina de Presupuesto y Planificación - Unidad de Estadística y Preinversión.

Anexo N° 6

Perú: cronología de los Juegos Deportivos Universitarios Nacionales, 1936-2010

Año	Eventos universitarios	Ciudad	Sede
1936	I Juegos Deportivos Universitarios Nacionales ^{1/}	Lima	Universidad Nacional Mayor de San Marcos
1940	II Juegos Deportivos Universitarios Nacionales ^{1/}	Lima	Universidad Nacional Mayor de San Marcos
1942	III Juegos Deportivos Universitarios Nacionales ^{1/}	Lima	Universidad Nacional Mayor de San Marcos
1946	IV Juegos Deportivos Universitarios Nacionales ^{1/}	Lima	Universidad Nacional Mayor de San Marcos
1951	Juegos Olímpicos Universitarios Nacionales	Lima	Universidad Nacional Mayor de San Marcos
1955	V Juegos Deportivos Universitarios Nacionales	Lima	Universidad Nacional Mayor de San Marcos
1964	VI Juegos Deportivos Universitarios Nacionales	Arequipa	Universidad Nacional de San Agustín
1983	VII Juegos Deportivos Universitarios Nacionales	Lima	Universidad Nacional Mayor de San Marcos
1985	VIII Juegos Deportivos Universitarios Nacionales	Cusco	Universidad Nacional de San Antonio Abad
1991	IX Juegos Deportivos Universitarios Nacionales	Huancayo	Universidad Nacional del Centro del Perú
1992	X Juegos Deportivos Universitarios Nacionales	Lima	Universidad Nacional de Ingeniería
1994	XI Juegos Deportivos Universitarios Nacionales	Trujillo	Universidad Privada Antenor Orrego y Universidad Nacional de Trujillo
1997	XII Juegos Deportivos Universitarios Nacionales	Arequipa	Universidad Nacional de San Agustín
1998	XIII Juegos Deportivos Universitarios Nacionales	Lambayeque	Universidad de Chiclayo
2000	XIV Juegos Deportivos Universitarios Nacionales	Huancayo	Instituto Peruano del Deporte y Federación Universitaria del Perú
2002	XV Juegos Deportivos Universitarios Nacionales	Trujillo	Universidad Privada Antenor Orrego y Universidad Nacional de Trujillo
2004	XVI Juegos Deportivos Universitarios Nacionales	Arequipa	Universidad Nacional de San Agustín y Universidad Católica de Santa María
2006	XVII Juegos Deportivos Universitarios Nacionales	Trujillo	Universidad Particular Antenor Orrego, Universidad de Trujillo, Universidad Privada del Norte y Universidad César Vallejo
2008	XVIII Juegos Deportivos Universitarios Nacionales	Tacna	Universidad Nacional Jorge Basadre G.
2010	XIX Juegos Deportivos Universitarios Nacionales	Arequipa	Universidad Católica Santa María

^{1/} Olimpiadas fue el término usado en esos años.

Fuente: Federación Deportiva Universitaria del Perú - Fedup.

Elaboración: Instituto Peruano del Deporte - Oficina de Presupuesto y Planificación - Unidad de Estadística y Preinversión.

Anexo N° 7

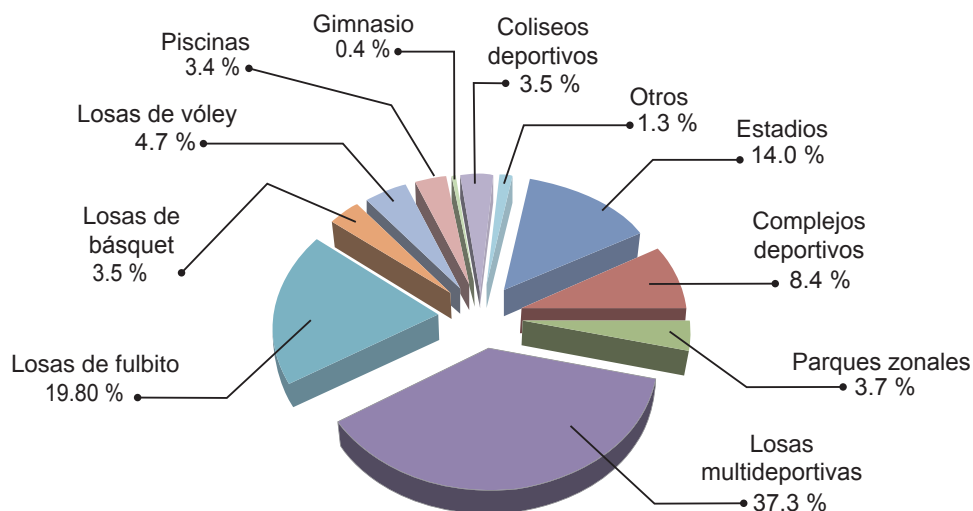
Perú: cantidad y tipo de infraestructura deportiva administrada por la municipalidad, 2010

Tipo de infraestructura	Cantidad de infraestructuras	%
Estadios	1,315	14.0
Complejos Deportivos	787	8.4
Parques Zonales	351	3.7
Losas Multideportivas	3,511	37.3
Losas de Fútbol	1,865	19.8
Losas de Básquet	327	3.5
Losas de Vóley	446	4.7
Piscinas	321	3.4
Gimnasio	41	0.4
Coliseos Deportivos	330	3.5
Otro	126	1.3

Fuente: INEI - Registro Nacional de Municipalidades 2010.

Gráfico N° 2

Perú: distribución porcentual de infraestructura deportiva administrada por la municipalidad, 2010



Fuente: INEI - Registro Nacional de Municipalidades - RENAMU.

Anexo N° 8

Perú: infraestructura deportiva administrada por la municipalidad, según departamento, 2010

Departamento	Municipalidades que tienen instalaciones deportivas	Tipo de instalaciones deportivas de la municipalidad											Municipalidades que no tienen instalaciones deportivas
		Estadios	Complejos deportivos	Parques zonales	Losas multideportivas	Losas de fútbol	Losas de básquet	Losas de vóley	Piscinas	Gimnasio	Coliseos deportivos	Otros	
Total nacional	1,605	1,315	787	351	3,511	1,865	327	446	321	41	330	126	229
Amazonas	60	33	7	2	38	36	3	11	5	0	6	1	24
Áncash	144	114	24	10	167	97	6	12	9	0	13	5	22
Apurímac	62	36	15	2	76	27	12	9	12	1	4	4	18
Arequipa	105	104	121	50	398	187	63	101	53	0	27	7	4
Ayacucho	90	82	18	13	102	127	4	11	6	3	4	2	21
Cajamarca	99	57	31	12	202	80	19	23	19	1	15	7	28
Callao	6	4	15	0	44	13	5	6	7	0	2	1	0
Cusco	100	88	44	16	115	88	21	20	38	1	10	0	8
Huancavelica	70	64	12	7	66	15	7	6	7	0	3	0	24
Huánuco	68	62	15	5	67	30	7	15	6	1	6	6	8
Ica	42	43	20	4	163	77	2	5	7	1	8	0	1
Junín	115	109	59	18	170	87	16	14	18	0	15	0	8
La Libertad	77	52	48	23	215	212	40	63	12	0	37	16	6
Lambayeque	35	23	33	7	70	89	11	13	5	3	18	1	3
Lima	151	154	124	82	866	437	49	76	61	27	24	62	20
Loreto	40	21	10	4	84	22	9	5	2	0	6	3	11
Madre de Dios	11	8	4	4	19	8	0	1	3	0	1	1	0
Moquegua	20	15	9	5	28	9	3	3	6	0	4	6	0
Pasco	25	22	9	1	37	9	3	4	5	0	7	0	3
Piura	64	53	24	52	279	99	10	15	8	2	79	0	0
Puno	108	99	82	21	123	57	20	16	22	1	21	0	1
San Martín	61	42	10	6	47	22	1	1	5	0	2	4	16
Tacna	26	21	21	7	100	17	11	11	4	0	6	0	1
Tumbes	12	3	30	0	15	3	3	2	0	0	10	0	1
Ucayalí	14	6	2	0	20	17	2	3	1	0	2	0	1

Fuente: INEI - Registro Nacional de Municipalidades 2010.

Anexo N° 9

Posición que ocupa el Perú en los juegos del circuito olímpico 1938-2011

Eventos internacionales Año	Ciudad	País	Posición Perú	Total	Medallas			N° países participantes
					Oro	Plata	Bronce	
Juegos Bolivarianos								
1938	Bogotá	Colombia	1°	63	24	21	18	6
1947	Lima	Perú	1°	110	45	33	32	6
1951	Caracas	Venezuela	1°	84	28	37	19	6
1961	Barranquilla	Colombia	4°	34	9	16	9	5
1965	Quito y Guayaquil	Ecuador	3°	171	70	71	30	6
1970	Maracaibo	Venezuela	3°	76	25	32	19	6
1973	Ciudad de Panamá	Panamá	4°	76	20	29	27	5
1977	La Paz	Bolivia	3°	83	23	33	27	6
1981	Barquisimeto	Venezuela	4°	90	15	33	42	6
1985	Ambato, Cuenca y Puerto Viejo	Ecuador	3°	101	27	26	48	6
1989	Maracaibo	Venezuela	3°	112	32	33	47	6
1993	Cochabamba y Santa Cruz	Bolivia	3°	135	33	42	60	6
1997	Arequipa	Perú	3°	209	50	67	92	6
2001	Ambato	Ecuador	4°	110	32	32	46	6
2005	Armenia y Pereira	Colombia	4°	103	25	18	60	6
2009	Sucre	Bolivia	4°	162	39	40	83	6
Juegos Sudamericanos								
1978	La Paz	Bolivia	4°	35	9	16	10	8
1982	Rosario	Argentina	3°	75	30	18	27	10
1986	Santiago	Chile	3°	74	13	26	35	10
1990	Lima	Perú	2°	185	50	59	76	10
1994	Valencia	Venezuela	5°	83	15	28	40	14
1998	Cuenca	Ecuador	7°	70	9	23	38	14
2002	Brasilia	Brasil	6°	64	6	28	30	14
2006	Buenos Aires	Argentina	7°	44	8	13	23	15
2010	Medellín	Colombia	6°	70	19	17	34	15
Juegos Panamericanos								
1959	Chicago	EE. UU.	13°	7	-	2	5	24
1963	San Pablo	Brasil	17°	2	-	1	1	22
1967	Winnipeg	Canadá	13°	3	-	2	1	29
1971	Cali	Colombia	17°	5	-	1	4	32
1975	Ciudad de México	México	10°	2	1	1	-	33
1979	San Juan	Puerto Rico	15°	3	-	1	2	24
1983	Caracas	Venezuela	11°	6	1	1	4	36
1987	Indianápolis	EE. UU.	15°	6	-	4	2	38
1991	La Habana	Cuba	23°	3	-	-	3	39
1995	Mar de Plata	Argentina	16°	7	-	3	4	42
1999	Winnipeg	Canadá	19°	8	-	2	6	42
2003	Santo Domingo	Dominicana	16°	10	1	1	8	32
2007	Río de Janeiro	Brasil	20°	12	-	4	8	33
2011	Guadalajara	México	20°	7	-	2	5	28
Juegos Olímpicos								
1896	Atenas	Grecia	-	-	-	-	-	-
1900	París	Francia	-	-	-	-	-	-
1904	Saint Louis	EE. UU.	-	-	-	-	-	-
1908	Londres	Reino Unido	-	-	-	-	-	-
1912	Estocolmo	Suecia	-	-	-	-	-	-

Continúa...

Anexo N° 9

Posición que ocupa el Perú en los juegos del circuito olímpico 1938-2011

Conclusión

Eventos internacionales Año	Ciudad	País	Posición Perú	Total	Medallas			N° países participantes
					Oro	Plata	Bronce	
1920	Amberes	Bélgica	-	-	-	-	-	-
1924	París	Francia	-	-	-	-	-	-
1928	Amsterdan	Holanda	-	-	-	-	-	-
1932	Los Ángeles	EE. UU.	-	-	-	-	-	-
1936	Berlín	Alemania	-	-	-	-	-	-
1948	Londres	Gran Bretaña	28º	1	1	-	-	37
1952	Helsinki	Finlandia	-	-	-	-	-	-
1956	Melbourne	Canadá	-	-	-	-	-	-
1960	Roma	Italia	-	-	-	-	-	-
1964	Tokio	Japón	-	-	-	-	-	-
1968	Ciudad de México	México	-	-	-	-	-	-
1972	Múnich	Alemania	-	-	-	-	-	-
1976	Montreal	Canadá	-	-	-	-	-	-
1980	Moscú	Rusia	-	-	-	-	-	-
1984	Los Ángeles	EE. UU.	35º	1	-	1	-	45
1988	Seúl	Corea del Sur	43º	1	-	1	-	52
1992	Barcelona	España	52º	1	-	1	-	64
1996	Atlanta	EE. UU.	-	-	-	-	-	-
2000	Sidney	Australia	-	-	-	-	-	-
2004	Atenas	Grecia	-	-	-	-	-	-
2008	China	Beijing	-	-	-	-	-	-

Fuente: Comité Olímpico Peruano - COP.

Elaboración: Instituto Peruano del Deporte - Oficina de Estadística y Preinversión - Unidad de Estadística y Preinversión.

INFRAESTRUCTURAS DEPORTIVAS ADMINISTRADAS POR LA MUNICIPALIDAD, SEGÚN DEPARTAMENTO



GLOSARIO DE TÉRMINOS

ACTIVIDAD FÍSICA: es el conjunto de movimientos corporales que se realizan con determinado fin. La práctica de la actividad física en forma sistemática y regular debe tomarse como un elemento significativo en la prevención, el desarrollo y la rehabilitación de la salud.

ACTIVIDAD RECREATIVA: es una actividad física voluntaria y lúdica en la que intervienen uno o más participantes e implica cierto grado de competencia, siendo su principal función proporcionar diversión y entretenimiento orientado a conseguir satisfacción. En el caso de juegos recreativos el valor competitivo se minimiza (no resulta importante quién gane o quién pierda, lo esencial es el aspecto recreativo de la actividad). Puede cumplir un rol educativo, ayudar al estímulo mental y físico, y contribuir al desarrollo de las habilidades prácticas y psicológicas.

ACTIVIDAD DEPORTIVA: es la actividad física especializada, de carácter competitivo, que exige entrenamiento físico y que generalmente se realiza con intensidad. Se caracteriza por tener un conjunto de reglas, a menudo asociadas a la competitividad y, por lo general, debe estar institucionalizada (clubes, federaciones), requerir de certámenes y tener un conjunto de reglas.

AGENTES DEPORTIVOS: se denomina así a todos aquellos que por la naturaleza de sus actividades personales y/o profesionales participan de una manera dinámica y directa en el deporte como: dirigentes, técnicos, entrenadores, auxiliares, jueces, árbitros, profesionales del deporte, la recreación y de la educación física, al igual que a todos quienes en calidad de colaboradores participan en una actividad deportiva.

ATENDIDOS: sumatoria de pacientes que por primera vez acuden al servicio de salud.

ATENCIÓNES: sumatoria de pacientes que tienen varias visitas al mismo servicio.

BENEFICIARIO: persona en cuyo favor se ha constituido un seguro, contrato, pensión, herencia, programa gubernamental o alguna acción de una persona o institución benefactora, etc.

CENTRO DE ALTO RENDIMIENTO-CAR: es un complejo con instalaciones polifuncionales para el entrenamiento intensivo de equipos de cualquier deporte, bien sea en carácter de grupo o individual, donde los atletas hacen una preparación científica de su capacidad física con miras a una competencia próxima del ciclo olímpico o un certamen de nivel mundial. Por el grado de inversión que demanda la creación de un CAR, generalmente son creados y auspiciados por las autoridades gubernamentales de nivel regional o nacional, garantizando de esta forma la consecución de altos rendimientos y la elevación de la calidad de vida de los deportistas nacionales. En apoyo al entrenamiento de alto rendimiento, el CAR desarrolla las siguientes áreas del conocimiento: entrenamiento deportivo, nutrición, ciencias del deporte, medicina deportiva, psicología deportiva, información y documentación, y educación y bienestar.

COMITÉ OLÍMPICO PERUANO-COP: es la entidad nacional constituida como asociación civil sin fines de lucro, afiliada al Comité Olímpico Internacional, que tiene por objeto fomentar, proteger y desarrollar el movimiento olímpico y los deportes calificados de tales. Asimismo, difundir los ideales olímpicos y la representación internacional del movimiento olímpico peruano.

COMPLEJO DEPORTIVO: se define como la unidad que agrupa un conjunto de escenarios de diferentes disciplinas deportivas dentro de un área geográfica determinada. Los escenarios se encuentran articulados entre sí por una sola estructura de vías peatonales y vehiculares, comparten servicios comunes como administración, vestidores, alojamientos y parqueaderos.

COMPLEJO POLIDEPORTIVO: instalación deportiva cerrada y cubierta en la que se pueden realizar actividades de carácter deportivo, recreativo y cultural: artes marciales, danzas, aeróbicos, vóley, básquet, etc. No cuenta con tribunas permanentes y su capacidad no es mayor a 1,000 personas.

CONSEJO REGIONAL DEL DEPORTE: Se trata de órganos desconcentrados a nivel regional del IPD. Están integrados por representantes señalados en la Ley del Deporte.

CLUBES DEPORTIVOS: Estos reúnen a deportistas, socios, dirigentes, padres de familia y aficionados para la práctica de una o más disciplinas deportivas. Constituyen las organizaciones de base del deporte afiliado y se inscriben en el registro de asociados de la liga o federación respectiva y en el Renade.

DEPORTE DE AFILIADOS: tiene carácter competitivo y busca el alto rendimiento en las diferentes disciplinas deportivas a través de las organizaciones deportivas inscritas en los Registros Públicos, en el Registro Nacional del Deporte (Renade) y en el organismo de base que le corresponde.

DEPORTE ESTUDIANTIL: su condición es formativa y competitiva, desarrolla las aptitudes y habilidades deportivas del educando, y se practica en centros educativos, universidades, institutos superiores y escuelas militares y policiales.

DEPORTE PARA TODOS: es de carácter promocional, participativo, preventivo para la salud y recreativo, se desarrolla en cualquier ámbito del país tal como en municipalidades, centros laborales, comunidades campesinas y comunidades nativas.

DEPORTISTA: se define así a la persona que practica una o más disciplinas deportivas de acuerdo con sus normas y reglamentos, tiene un permanente espíritu de superación y mantiene una conducta ejemplar acorde con la filosofía del deporte.

DEPORTISTA CALIFICADO DE ALTO NIVEL: para efectos de los beneficios que estipula la Ley del Deporte, se consideran deportistas calificados de alto nivel a quienes reúnan los requisitos que establezca el Instituto Peruano del Deporte en coordinación con las federaciones deportivas nacionales y el Comité Olímpico Peruano.

DISCAPACIDAD: Se define una deficiencia como una pérdida o anomalía psicológica o anatómica de estructura o función.

EDUCACIÓN FÍSICA: disciplina cuyo objeto de estudio es la expresión corporal del hombre y la incidencia del movimiento en el desarrollo integral y en el mejoramiento de la salud y la calidad de vida de los individuos, y su influencia sobre la conducta motriz y las acciones motrices.

FEDERACIONES DEPORTIVAS NACIONALES: son los organismos rectores de cada disciplina deportiva a nivel nacional en sus distintas categorías y niveles. Se constituyen como asociaciones civiles sin fines de lucro, se rigen por sus estatutos, la legislación nacional y las normas internacionales que le sean aplicables. Sus órganos de base son las ligas departamentales o regionales o distritales o provinciales o los clubes. Se gobiernan por la asamblea de bases y la junta directiva. En las federaciones deportivas nacionales que tienen nivel profesional, sus órganos de base serán cada una de las ligas departamentales y los clubes profesionales, de acuerdo con la ley. En el caso de que no existan ligas departamentales participan las ligas distritales. Sólo podrá constituirse y registrarse ante el organismo competente en materia deportiva, a nivel nacional e internacional, una sola federación deportiva nacional por cada disciplina deportiva.

INSTITUTO PERUANO DEL DEPORTE (IPD): es el ente rector del Sistema Deportivo Nacional (Sisden), constituye un organismo público ejecutor adscrito al Ministerio de Educación, con autonomía técnica, funcional y administrativa para el cumplimiento de sus funciones. Constituye un pliego presupuestal. El IPD, en coordinación con los organismos del Sisden, formula e imparte la política del deporte en general y, por ende, de cada uno de sus componentes. Organiza, planifica, promueve, coordina, evalúa y fiscaliza en el ámbito nacional el desarrollo del deporte, la recreación y la educación física en todas sus disciplinas, modalidades, niveles y categorías, como componentes del deporte en general.

LIGAS DEPORTIVAS: se trata de entes que coordinan y organizan la actividad recreativa, deportiva y administrativa de sus afiliados. Se conforman en el nivel distrital, provincial y departamental o regional; una liga distrital se forma mínimo con tres (3) clubes deportivos; una provincial mínimo con tres (3) ligas distritales, y una departamental o regional, mínimo con tres (3) ligas provinciales por cada disciplina deportiva. En la jurisdicción de Lima Metropolitana, tres (3) clubes conforman una (1) liga distrital, de la misma forma tres (3) ligas distritales conforman una (1) liga regional de Lima Metropolitana, por cada disciplina deportiva. Se inscriben según corresponda, en el registro de la liga o federación deportiva que constituye el organismo deportivo inmediato superior y en el Renade. En el caso del fútbol, también se constituyen a nivel de zonas intradistritales, pudiendo crearse subligas zonales como órganos desconcentrados de sus respectivas ligas deportivas distritales, de acuerdo con la cantidad de clubes deportivos afiliados. Asimismo, se constituyen las ligas deportivas regionales de Lima Metropolitana, de las diversas disciplinas deportivas, sobre la base de sus respectivas ligas provinciales de Lima.

ORGANIZACIONES DEPORTIVAS: son organizaciones deportivas, con arreglo a lo normado en la Ley N° 29544, su reglamento y demás normas, las siguientes: universidades, institutos superiores, escuelas de las Fuerzas Armadas, Escuela de la Policía Nacional del Perú, instituciones de las Fuerzas Armadas y de la Policía Nacional del Perú, y las instituciones educativas públicas y privadas; las personas jurídicas, constituidas conforme a cualquiera de las modalidades en la Ley General de Sociedades, con arreglo a lo dispuesto en la ley; las asociaciones deportivas comunales autogestionarias; los clubes deportivos; las ligas deportivas distritales, provinciales, departamentales o regionales; las federaciones deportivas, y otras que se señalen por ley. Tienen por finalidad promover y desarrollar la práctica de una o más disciplinas deportivas, con excepción de las federaciones deportivas, que se rigen de acuerdo con lo dispuesto por el artículo 44° en concordancia con la política deportiva y el plan nacional del deporte en general.

POBLACIÓN ESCOLAR: número total de alumnos matriculados por gastos y niveles educativos en todo el sistema educativo nacional.

POBLACIÓN PENAL: es aquella que está sujeta a la reprensión o el castigo de los crímenes o delitos por medio de la imposición de las penas al reo. Es relativo a las leyes, instituciones o acciones destinadas a perseguir crímenes o delitos.

REGISTRO NACIONAL DEL DEPORTE (RENADE): Este es un órgano del Instituto Peruano del Deporte, con carácter administrativo, en el que se registra lo siguiente: el Plan Nacional del Deporte; la constitución, estatutos y juntas directivas de las organizaciones deportivas, así como sus modificaciones; la ficha técnica de los deportistas afiliados y su denominación como deportista de alto nivel; la ficha técnica de los profesionales, especialistas, técnicos y dirigentes deportivos; la ficha técnica de la infraestructura deportiva del IPD a nivel nacional; las marcas, los récords y títulos en todas las disciplinas y categorías a nivel nacional; las sanciones e inhabilitaciones deportivas.

SUBVENCIÓN: concesión de dinero efectuado a una entidad o individuo por el Estado.

SISTEMA DEPORTIVO NACIONAL (SIDEN): es el conjunto de organismos, públicos y privados, estructurados e integrados funcionalmente, que articulan y promueven el desarrollo del deporte en general a nivel nacional, regional y local. Está conformado por los siguientes organismos: el Instituto Peruano del Deporte (IPD), el Comité Olímpico Peruano (COP), los gobiernos regionales a través de los consejos regionales del deporte, los gobiernos locales, las organizaciones deportivas públicas, privadas y comunales; las universidades, los institutos superiores, las Fuerzas Armadas, la Policía Nacional del Perú, las instituciones educativas, los centros laborales, las comunidades campesinas y mativas, los colegios profesionales del Perú.

UNIVERSIDAD: es el establecimiento donde se imparten estudios superiores, que culminan con la obtención de un título universitario de nivel profesional, técnico o tecnológico, posgrado, especialización, magíster.

CRÉDITOS

IPD: COMPENDIO ESTADÍSTICO 2011

Dirección y Supervisión:

Oficina de Presupuesto y Planificación

NADIA CASTRO SAGÁSTEGUI

Dirección Nacional de Recreación y Promoción del Deporte

Director

OSCAR HAMADA ONAGA

Responsables:

Jorge García Revoredo, Miguel Vega Ramos, Enrique Guerrero, Adolfo Zavala,
Juan de la Cruz Mamani Apaza, José Vásquez

Dirección Nacional de Deporte Afiliados

Director

AKIO TAMASHIRO NOBORIKAWA

Responsables:

Raúl Villanueva López, Víctor Fajardo Flores, Ana Paredes Cuti

Dirección Nacional de Capacitación y Técnica Deportiva

Director

MIGUEL ABELARDO CASTILLO YUI

Responsables:

Roberto Gonzales Haramboure, Diómedes García Hilares, Silvia Pérez Becerra

Dirección Nacional de Servicios Biomédicos

Director (e)

AKIO TAMASHIRO NOBORIKAWA

Responsables:

Javier León Farfán

Oficina General de Administración

Jefe

CARLOS HUMBERTO NEGRI RAMÍREZ

Responsables

Patricia Vásquez Ruiz, Virginia Zavaleta Araujo, Nelson Galindo Aquisé, Jaime
Enciso Rodas

Oficina de Infraestructura

Jefe

RUY SUÁREZ PALACIOS

Responsables

Gerardo Naccha Oyola, Javier Sánchez Rivera

