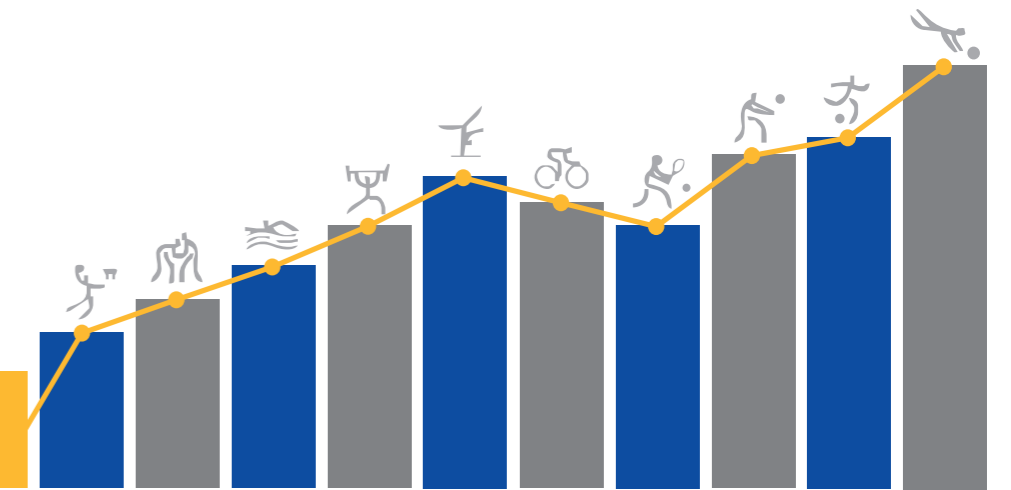


Compendio Estadístico 2009

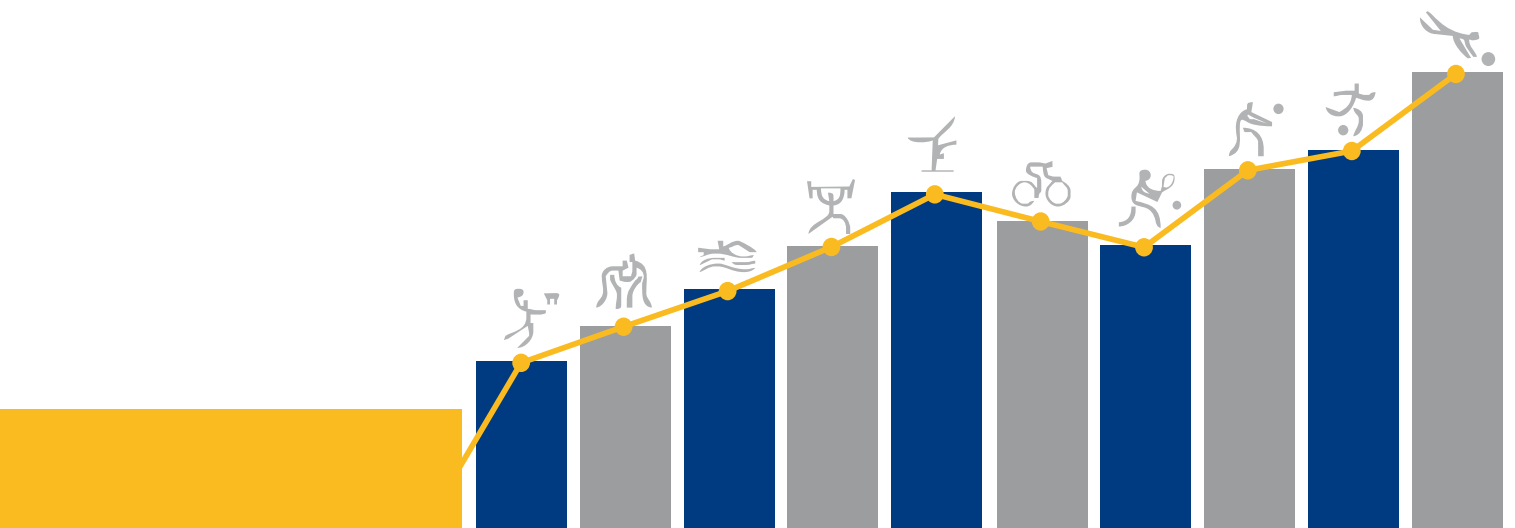
Compendio Estadístico 2009



Compendio Estadístico 2009



Compendio Estadístico 2009



Compendio Estadístico 2009



Presidente del Instituto Peruano del Deporte

ARTURO WOODMAN POLLITT

Secretario General

JORGE ALFARO MARTIJENA

Jefe de la Oficina de Presupuesto y Planificación

OMAR CALDAS CHANGA

Jefe de Unidad de Estadística y Preinversión

MARIA JULIA AMPUERO FLORES

Unidad de Estadística y Preinversión

MARIANO REYES VÁSQUEZ

MIRIAN MALDONADO AVALOS

Instituto Peruano del Deporte

Jr. Tambo de Belén N° 234, Plaza Francia , Lima – PERÚ

Teléfono: 433-4192 / 424-2593

Web: www.ipd.gob.pe

Febrero, 2010

Permitida su reproducción citando la fuente.

Presentación

El Instituto Peruano del Deporte (IPD), ente rector del Sistema Deportivo Nacional, a través de la Unidad de Estadística y Preinversión de la Oficina de Presupuesto y Planificación, pone a disposición de las unidades orgánicas del IPD, entidades públicas, empresas privadas y público en general, el documento ***“COMPENDIO ESTADÍSTICO 2009”***, que reúne la estadística deportiva de actividades y/o proyectos ejecutados por el Instituto Peruano del Deporte y otros entes del Sistema Deportivo Nacional.

La información estadística del presente documento ha sido suministrada por diversas fuentes informativas, siendo las principales las unidades orgánicas del IPD, los Consejos Regionales y las Federaciones Deportivas Nacionales.

El Compendio Estadístico 2009 está orientado a brindar información deportiva a los entes del Sistema Deportivo Nacional, entidades públicas y privadas y población en general. Asimismo, cumple con el propósito de promover e impulsar el fomento de la estadística deportiva en el país.

El Instituto Peruano del Deporte, a través de la Oficina de Presupuesto y Planificación desea expresar su agradecimiento a todas las unidades orgánicas del IPD y otros entes que proporcionaron información e hicieron posible la elaboración del presente documento.

Introducción

De acuerdo al Reglamento de Organización y Funciones del Instituto Peruano del Deporte – IPD, la Unidad de Estadística y Preinversión, órgano dependiente de la Oficina de Presupuesto y Planificación, es la encargada de recopilar, seleccionar, procesar, analizar y difundir la información estadística, como parte integrante del Sistema Estadístico Nacional en concordancia con el Decreto Supremo N° 046-2002-PCM.

La información estadística del presente compendio se ha clasificado en seis grandes capítulos que constituyen el total de actividades deportivas y recreativas realizadas o apoyadas por el IPD durante el año 2009.

El capítulo I trata de las Estadísticas de Recreación y Promoción del Deporte y contiene información de los eventos y cantidad de participantes organizados por los ámbitos y/o programas deportivos y recreativos realizados tanto a nivel del IPD-Lima como en las regiones.

El capítulo II señala las Estadísticas del Deporte Afiliado, el cual contiene información sobre los eventos y cantidad de deportistas peruanos de alta competencia que han participado en eventos nacionales e internacionales, así como la cantidad de medallas obtenidas.

El capítulo III se refiere a las Estadísticas de Inversiones e Infraestructuras Deportivas del IPD y contiene información de las inversiones realizadas por el IPD durante el presente año para la construcción, mejoramiento y rehabilitación de las infraestructuras deportivas del IPD, así como, el inventario de infraestructuras deportivas administradas por el IPD a nivel nacional.

El capítulo IV contiene las Estadísticas de la Gestión Administrativa del IPD, información presupuestal de las transferencias realizadas por el IPD-Lima a los Consejos Regionales, así como el presupuesto anual ejecutado, por las distintas fuentes de financiamiento y los principales gastos de servicios realizados por el IPD-Lima para el mantenimiento y operación de las infraestructuras a su cargo.

El capítulo V trata sobre las Estadísticas de Servicios Biomédicos, que contienen información sobre la cantidad de deportistas que recibieron atención médica por servicio Clínico, Nutrición, Psicología, Laboratorio, Cardiología, Rehabilitación, Estomatología y Cineantropometría.

Mientras que en el capítulo VI se mencionan las Estadísticas de Capacitación a los agentes deportivos y deportistas, con información sobre la cantidad de cursos que recibieron según sus capacidades técnicas a nivel nacional y gasto en cursos de capacitación.

Una de las principales limitaciones del presente compendio es no contar con la información estadística completa y oportuna de las 48 Federaciones Deportivas, solamente reportaron 36 federaciones de sus actividades deportivas internacionales y nacionales.

Contenido

PRESENTACIÓN	7
INTRODUCCIÓN	9
1. ESTADÍSTICAS DE RECREACIÓN Y PROMOCIÓN DEL DEPORTE	17
1.1 Cantidad de participantes en actividades deportivas y recreativas y presupuesto ejecutado, según ámbito y/o programa a nivel nacional, 2008-2009	21
1.2 Principales resultados por Ámbito y/o Programa de Recreación y Promoción del Deporte	22
1.3 Cantidad de eventos realizados y participantes por Ámbito y/o Programa a nivel nacional	23
1.3.1 Ámbito Escolar	23
1.3.2 Ámbito Comunal	24
1.3.3 Ámbito Universitario	25
1.3.4 Ámbito Laboral	26
1.3.5 Ámbito Discapacitados	27
1.3.6 Programa de Talentos Deportivos	28
1.3.7 Ámbito Adulto Mayor	29
1.3.8 Ámbito Penal	30
1.3.9 Participantes de eventos deportivos y recreativos en las regiones	31
1.4 Resumen consolidado de los resultados de Recreación y Promoción del Deporte	32
1.4.1 Comparativo de la cantidad de participantes en eventos deportivos y recreativos, 2006-2009	32
1.4.2 Comparativo del presupuesto ejecutado por toda fuente de financiamiento en eventos deportivos y recreativos a nivel nacional, 2006-2009	32
1.5 Cuadros Estadísticos de Indicadores de Recreación y Promoción del Deporte	33
1.5.1 Consolidado de la cantidad de participantes en eventos deportivos y recreativos por región, según sexo a nivel nacional, 2009	33
1.5.2 Consolidado de la cantidad de participantes en eventos deportivos y recreativos por Ámbito y/o Programa, según sexo y grupo de edad a nivel nacional, 2009	33
1.5.3 Cantidad de participantes en actividades deportivas y recreativas, según Ámbito y/o Programa por sexo y grupo de edad, nivel nacional, 2009	34-38

1.6	Consolidado de la cantidad de participantes en eventos deportivos y recreativos por sexo, según región, 2009	39
1.6.1	Participantes en actividades deportivas y recreativas, por eventos, sexo y grupo de edad, realizadas en la región Amazonas, 2009	40
1.6.2	Participantes en actividades deportivas y recreativas, por eventos, sexo y grupo de edad, realizadas en la región Ancash, 2009	40
1.6.3	Participantes en actividades deportivas y recreativas, por eventos, sexo y grupo de edad, realizadas en la región Apurímac, 2009	41
1.6.4	Participantes en actividades deportivas y recreativas, por eventos, sexo y grupo de edad, realizadas en la región Arequipa, 2009	41
1.6.5	Participantes en actividades deportivas y recreativas, por eventos, sexo y grupo de edad, realizadas en la región Ayacucho, 2009	42
1.6.6	Participantes en actividades deportivas y recreativas, por eventos, sexo y grupo de edad, realizadas en la región Cajamarca, 2009	42
1.6.7	Participantes en actividades deportivas y recreativas, por eventos, sexo y grupo de edad, realizadas en la región Callao, 2009	43
1.6.8	Participantes en actividades deportivas y recreativas, por eventos, sexo y grupo de edad, realizadas en la región Cusco, 2009	44
1.6.9	Participantes en actividades deportivas y recreativas, por eventos, sexo y grupo de edad, realizadas en la región Huancavelica, 2009	44
1.6.10	Participantes en actividades deportivas y recreativas, por eventos, sexo y grupo de edad, realizadas en la región Huánuco, 2009	45
1.6.11	Participantes en actividades deportivas y recreativas, por eventos, sexo y grupo de edad, realizadas en la región Ica, 2009	45
1.6.12	Participantes en actividades deportivas y recreativas, por eventos, sexo y grupo de edad, realizadas en la región Junín, 2009	46
1.6.13	Participantes en actividades deportivas y recreativas, por eventos, sexo y grupo de edad, realizadas en la región La Libertad, 2009	46
1.6.14	Participantes en actividades deportivas y recreativas, por eventos, sexo y grupo de edad, realizadas en la región Lambayeque, 2009	47
1.6.15	Participantes en actividades deportivas y recreativas, por eventos, sexo y grupo de edad, realizadas en la región Lima Provincias, 2009	47
1.6.16	Participantes en actividades deportivas y recreativas, por eventos, sexo y grupo de edad, realizadas en la región Lima, 2009	48
1.6.17	Participantes en actividades deportivas y recreativas, por eventos, sexo y grupo de edad, realizadas en la región Loreto, 2009	49

1.6.18 Participantes en actividades deportivas y recreativas, por eventos, sexo y grupo de edad, realizadas en la región Madre de Dios, 2009	49
1.6.19 Participantes en actividades deportivas y recreativas, por eventos, sexo y grupo de edad, realizadas en la región Moquegua, 2009	50
1.6.20 Participantes en actividades deportivas y recreativas, por eventos, sexo y grupo de edad, realizadas en la región Pasco, 2009	51
1.6.21 Participantes en actividades deportivas y recreativas, por eventos, sexo y grupo de edad, realizadas en la región Piura, 2009	51
1.6.22 Participantes en actividades deportivas y recreativas, por eventos, sexo y grupo de edad, realizadas en la región Puno, 2009	52
1.6.23 Participantes en actividades deportivas y recreativas, por eventos, sexo y grupo de edad, realizadas en la región San Martín, 2009	52
1.6.24 Participantes en actividades deportivas y recreativas, por eventos, sexo y grupo de edad, realizadas en la región Tacna, 2009	53
1.6.25 Participantes en actividades deportivas y recreativas, por eventos, sexo y grupo de edad, realizadas en la región Tumbes, 2009	54
1.6.26 Participantes en actividades deportivas y recreativas, por eventos, sexo y grupo de edad, realizadas en la región Ucayali, 2009	54

2. ESTADÍSTICAS DEL DEPORTE AFILIADO

2.1 Subvenciones otorgadas a Federaciones Deportivas y Apoyo al Deportista	59
2.1.1 Consolidado de subvenciones otorgadas a Federaciones Deportivas y Otras Entidades Deportivas por fuente de financiamiento, 2009	59
2.1.2 Subvenciones otorgadas a Federaciones Deportivas	60
2.1.3 Subvenciones directas al deportista de alto nivel	61
2.1.4 Subvenciones otorgadas a Federaciones Deportivas y Otras Entidades Deportivas por toda fuente y rubro de gasto, 2009	62
2.1.5 Subvenciones otorgadas a Federaciones Deportivas y Otras Entidades Deportivas, por la fuente de Recursos Ordinarios y rubro de gasto, 2009	63
2.1.6 Subvenciones otorgadas a Federaciones Deportivas y Otras Entidades Deportivas, por la fuente de Recursos Directamente Recaudados y rubro de gasto, 2009	64
2.1.7 Subvenciones Directas al Deportista de Alto Nivel, por fuente de financiamiento, 2009	65
2.2 Participantes en Eventos Deportivos Nacionales	66
2.2.1 Resultados de la participación en eventos nacionales	66
2.2.2 Participantes en actividades deportivas nacionales por evento y sexo, según tipo de deporte, 2009	68-74

2.3	Participantes y medallas obtenidas en Eventos Deportivos Internacionales	75
2.3.1	Resultados de la participación en eventos internacionales	75
2.3.2	Medallas obtenidas en eventos internacionales	77
2.3.3	Participantes en actividades deportivas internacionales por evento, sexo y medallas, según tipo de deporte, 2009	79-84

3. ESTADÍSTICAS DE PROYECTOS DE INVERSIÓN Y MANTENIMIENTO EN INFRAESTRUCTURA DEPORTIVA DEL IPD 85

3.1	Infraestructura deportiva del IPD	89
3.2	Gasto en proyectos de inversión y mantenimiento de infraestructura deportiva, 2009	90
3.2.1	Presupuesto ejecutado en proyectos de inversión y mantenimiento en infraestructura deportiva y Programa Padrinazgo	90
3.3	Cuadros estadísticos de proyectos de inversión y mantenimiento en infraestructura deportiva del IPD a nivel nacional	92
3.3.1	Inversiones en infraestructura deportiva con ejecución presupuestal del IPD, por toda fuente de financiamiento según departamento, 2009	92
3.3.2	Mantenimiento de infraestructura deportiva del IPD, por toda fuente de financiamiento, según región, 2009	93-94
3.3.3	Presupuesto ejecutado en proyectos de inversión, mantenimiento y Programa Padrinazgo, 2009	95
3.3.4	Cantidad de inmuebles en infraestructura deportiva y terrenos del IPD a nivel nacional, 2009	96
3.3.5	Cantidad de inmuebles en infraestructura deportiva y terrenos del IPD, según región, 2009	96
3.3.6	Lima: Cantidad de inmuebles en infraestructura deportiva y terrenos del IPD, 2009	97
3.3.7	Consolidado de la situación legal de la infraestructura deportiva del IPD, según región, 2009	98
3.3.8	Consolidado de la situación legal por tipo de infraestructura deportiva del IPD a nivel nacional, 2009	99
3.3.9	Detalle y situación legal de los inmuebles del IPD, según región, 2009	100-108

- Amazonas
- Ancash
- Apurímac
- Arequipa
- Ayacucho
- Cajamarca
- Callao
- Cusco
- Huancavelica
- Huánuco
- Ica
- Junín
- La Libertad
- Lambayeque
- Lima

- Lima Provincias
- Loreto
- Madre de Dios
- Moquegua
- Pasco
- Piura
- Puno
- San Martín
- Tacna
- Tumbes
- Ucayali

4.	ESTADÍSTICAS DE LA GESTIÓN ADMINISTRATIVA DEL IPD	109
4.1	Presupuesto anual ejecutado por el IPD, por fuente de financiamiento	113
4.1.1	Presupuesto anual ejecutado por el IPD, por grupo genérico de gasto, 2009	114
4.1.2	Presupuesto anual ejecutado por el IPD, 2001-2009	115
4.2	Composición de los ingresos por la fuente de Recursos Directamente Recaudados del IPD, 2009	116
4.3	Recaudación del IPD por Impuesto de la Ley a los Juegos de Casinos y Máquinas Tragamonedas, 2002-2009	117
4.4	Gasto realizado con recursos del Impuesto a los Juegos de Casinos y Máquinas Tragamonedas, 2002-2009	117
4.5	Gasto por servicio de energía eléctrica, agua potable, telefonía fija y móvil, internet y cable del IPD Lima, 2009	118
4.6	Ejecución de gasto realizado por las regiones, por toda fuente de financiamiento, 2009	122
4.6.1	Ejecución de gasto por región, por actividad, 2009	122
4.7	Cuadros estadísticos de la ejecución de gasto, 2009	124
4.7.1	Presupuesto anual ejecutado por el IPD, por fuente de financiamiento y grupo genérico de gasto, 2009	124
4.7.2	Presupuesto anual ejecutado por el IPD, por fuente de financiamiento y grupo genérico de gasto, 2001-2009	125-126
4.7.3	Recaudación mensual de ingresos por la fuente de Recursos Directamente Recaudados, 2009	127
4.7.4	Recaudación anual de ingresos por la fuente de Recursos Directamente Recaudados, 2003-2009	128
4.7.5	Recaudación anual y mensual, por Impuesto a los Juegos de Casinos y Máquinas Tragamonedas, 2002-2009	129
4.7.6	Aplicación del Impuesto de Ley a los Juegos de Casinos y Máquinas Tragamonedas, por mes 2009	130-131
4.7.7	Consolidado anual de la aplicación de Impuesto a los Juegos de Casinos y Máquinas Tragamonedas, 2002-2009	132
4.7.8	Gasto por servicio de energía eléctrica por tipo de infraestructura deportiva del IPD Lima, por mes, 2009	133
4.7.9	Gasto por servicio de agua potable y alcantarillado por tipo de infraestructura deportiva del IPD Lima, por mes, 2009	134
4.7.10	Gasto por servicio de telefonía fija generados por las unidades orgánicas del IPD Lima, por mes, 2009	135-136

5.	ESTADÍSTICAS DE LOS SERVICIOS BIOMÉDICOS DEL IPD	137
5.1	Estadísticas de los Servicios Biomédicos, 2009	141
5.2	Cuadros estadísticos de Servicios Biomédicos	141
5.2.1	Cantidad de atenciones brindadas a las Federaciones Deportistas y Otras Entidades Deportivas, según tipo de servicio médico, 2009	142
5.2.2	Cantidad de atenciones brindadas a las Federaciones Deportivas y Otras Entidades Deportivas por servicio Clínico, según consultorio, 2009	143
5.2.3	Cantidad de atenciones brindadas a las Federaciones Deportivas y Otras Entidades Deportivas por servicio de Laboratorio, 2009	144
5.2.4	Cantidad de atenciones brindadas a las Federaciones Deportivas y Otras Entidades Deportivas por servicio de Cardiología, 2009	145
5.2.5	Cantidad de atenciones brindadas a las Federaciones Deportivas y Otras Entidades Deportivas por servicio de Psicología, 2009	146
5.2.6	Cantidad de atenciones brindadas a las Federaciones Deportivas y Otras Entidades Deportivas por servicio de Rehabilitación, 2009	147
5.2.7	Cantidad de atenciones brindadas a las Federaciones Deportivas y Otras Entidades Deportivas por servicio de Estomatología, 2009	148
5.2.8	Cantidad de atenciones brindadas a las Federaciones Deportivas y Otras Entidades Deportivas por servicio de Cineantropometría, 2009	149
5.2.9	Cantidad de atenciones brindadas a las Federaciones Deportivas y Otras Entidades Deportivas por servicio de Nutrición, 2009	150
6.	ESTADÍSTICAS DE CAPACITACIÓN Y TECNICA DEPORTIVA	151
6.1	Capacitación y Asistencia Técnica	155
6.2	Consolidado de participantes en cursos de capacitación y cantidad de cursos, según región, 2009	156
6.2.1	IPD: Participantes en cursos de capacitación, por disciplina deportiva y especialidad, según región, 2009	157-163
6.2.2	IPD: Participantes en cursos de capacitación, según región, por mes, 2009	164
6.2.3	IPD: Cantidad de cursos de capacitación, según región, por mes, 2009	165
6.2.4	Cantidad de cursos otorgados, según disciplina deportiva, 2009	166



1 *Estadísticas de Recreación y Promoción del Deporte*



Este capítulo contiene información estadística de las actividades de recreación y promoción deportiva realizadas por el IPD a través de la Dirección Nacional de Recreación y Promoción del Deporte (DNRPD) y por los Consejos Regionales del IPD.

Estas actividades están clasificadas por ámbitos: Escolar, Comunal, Laboral, Adulto Mayor, Universitario, Discapacitados, Penal y Programa de Talentos Deportivos que se desarrollan anualmente.

La información proviene de los informes enviados por la Dirección Nacional de Recreación y Promoción del Deporte (DNRPD) y por los Consejos Regionales.

Se presenta también la información estadística comparativa entre los años 2008 y 2009 a través de cuadros y gráficos por cada ámbito y/o programa.

Durante el año 2009, participaron en actividades de promoción y recreación deportiva un total de 903,739 personas, que comparado con el año 2008 hubo un incremento del 54.83% de participantes.

A continuación, se presenta los resultados estadísticos por cada uno de los ámbitos de recreación y promoción deportiva.

1.1 CANTIDAD DE PARTICIPANTES EN ACTIVIDADES DEPORTIVAS Y RECREATIVAS Y PRESUPUESTO EJECUTADO, SEGÚN ÁMBITO Y/O PROGRAMA A NIVEL NACIONAL, 2008-2009

Ámbito y/o Programa	Cantidad de Participantes		Presupuesto Ejecutado (En nuevos soles)	
	2008	2009	2008	2009
Total	583,711	903,739	6,465,923	10,902,185
Adulto Mayor	11,684	7,120	82,682	56,700
Comunal	187,613	199,164	4,252,761	6,232,643
Discapacitados	7,518	1,054	164,425	-
Escolar	253,229	528,956	1,543,463	3,971,262
Laboral	13,177	19,044	24,210	74,960
Penal	12,489	11,713	73,530	150,000
Talentos Deportivos	728	794	311,852	416,620
Universitarios	97,273	135,894	13,000	-

Gráfico Nº 1.1-A

CANTIDAD DE PARTICIPANTES EN ACTIVIDADES DEPORTIVAS Y RECREATIVAS, 2008-2009

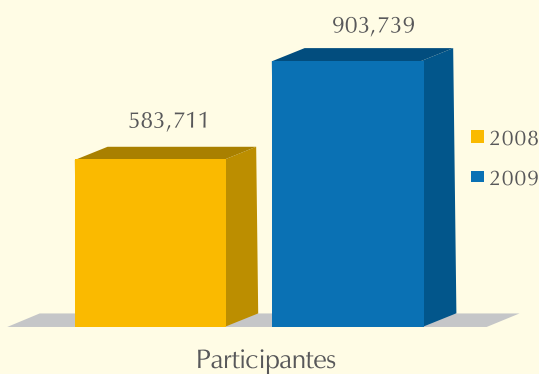
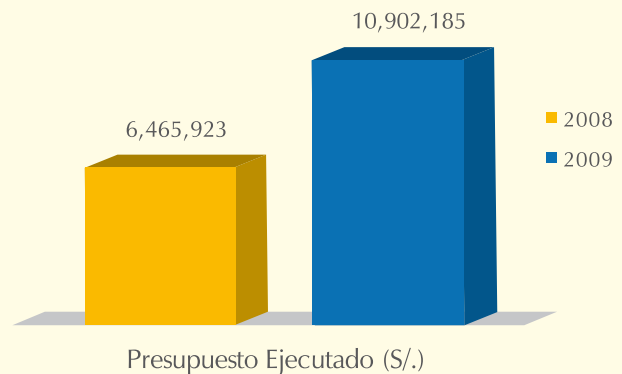


Gráfico Nº 1.1-A-1

PRESUPUESTO EJECUTADO EN ACTIVIDADES DEPORTIVAS Y RECREATIVAS, 2008-2009



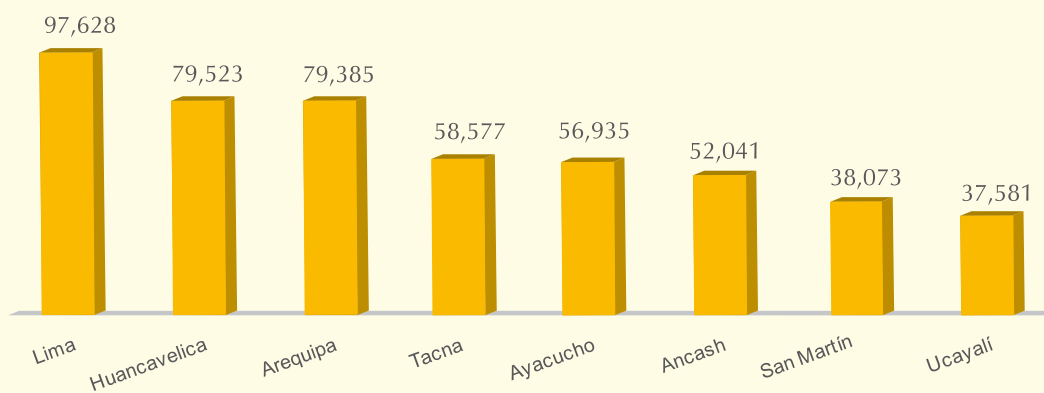
1.2 PRINCIPALES RESULTADOS POR ÁMBITO Y/O PROGRAMA DE RECREACIÓN Y PROMOCIÓN DEL DEPORTE

Los Programas de Recreación y Promoción Deportiva del Instituto Peruano del Deporte tuvieron un total de 901,988 participantes a nivel nacional, los eventos que ocuparon los primeros lugares en participación son:

- **Los Juegos Nacionales Deportivos Escolares 2009**, ocuparon el primer lugar con la participación de 511,709 escolares, de las cuales fueron 223,245 mujeres y 288,464 hombres entre 10 y 17 años de edad.
- **El Programa Nacional de Recreación y Deporte de Verano**, ocupó el segundo lugar con la participación de 61,500 niños y adolescentes, de los cuales 24,601 son mujeres y 36,899 son hombres.
- **El I Campeonato Nacional de Vóleybol "Copa Perú 2009"**, ocupó el tercer lugar con la participación de 40,576 mujeres entre 17 y 50 años de edad.
- **La Copa Integración 2009**, ocupó el cuarto lugar con 16,268 participantes hombres entre las edades de 6 a 17 años.
- A nivel de ámbito deportivo, el que desarrolló una mayor cantidad de eventos fue Comunal con 249 eventos y 199,164 participantes, seguido de Escolar con 44 eventos y 528,956 participantes.
- A nivel regional, las que registraron una mayor cantidad de participantes fueron: Lima (97,628), Huancavelica (79,523), Arequipa (79,385), Tacna (58,577), Ayacucho (56,935), Ancash (52,041), San Martín (38,073) y Ucayali (37,581). Ver gráfico N° 1.1-B.

Gráfico N° 1.1-B

OCHO REGIONES QUE APORTARON MAYOR CANTIDAD DE PARTICIPANTES EN EVENTOS DEPORTIVOS Y RECREATIVOS, 2009



Fuente: Instituto Peruano del Deporte - Dirección Nacional de Recreación y Promoción del Deporte

1.3 CANTIDAD DE EVENTOS REALIZADOS Y PARTICIPANTES POR ÁMBITO Y/O PROGRAMA A NIVEL NACIONAL

1.3.1 ÁMBITO ESCOLAR

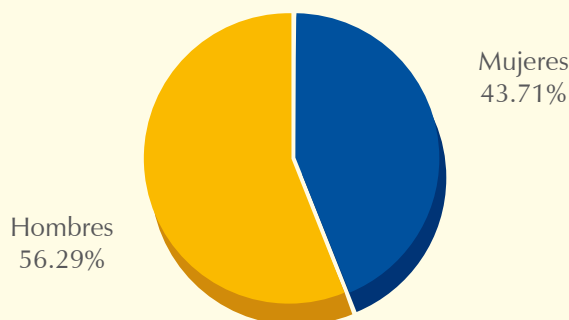
Durante el año 2009, se realizaron 44 eventos recreativos y deportivos a nivel nacional donde participaron 528,956; de los cuales 231,206 fueron mujeres y 297,750 hombres (ver gráfico N° 1.2-A).

Como todos los años con el apoyo del Ministerio de Educación, se llevó a cabo los **“Juegos Nacionales Deportivos Escolares 2009”** a nivel nacional, participando en su etapa inicial 511,709 escolares cuyas edades fluctuaron entre 10 y 17 años. Competieron en las disciplinas de Ajedrez, Atletismo, Balonmano, Básquet, Fútbol, Futsal, Natación, Tenis de Mesa, Tenis y Vóleibol.

Comparando el año 2009 con respecto al año 2008, observamos un incremento considerable del 108.88% en la cantidad de participantes, debido a que éste año el Instituto Peruano del Deporte financió el evento **“Juegos Nacionales Deportivos Escolares 2009”** en la categoría “C” (ver gráfico N° 1.2-B).

Gráfico N° 1.2-A

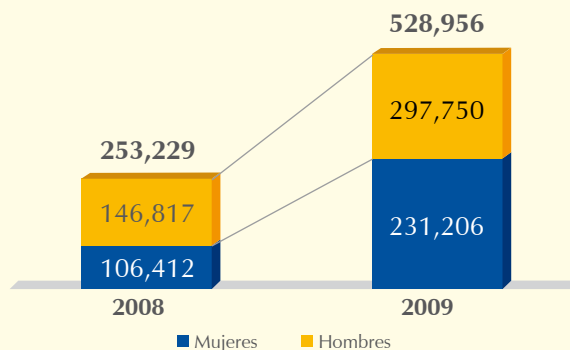
ÁMBITO ESCOLAR
CANTIDAD DE PARTICIPANTES, POR SEXO, 2009
(Porcentaje)



Fuente: Instituto Peruano del Deporte - Dirección Nacional de Recreación y Promoción del Deporte

Gráfico N° 1.2-B

ÁMBITO ESCOLAR
CANTIDAD DE PARTICIPANTES, POR SEXO, 2008-2009



Fuente: Instituto Peruano del Deporte - Dirección Nacional de Recreación y Promoción del Deporte

1.3.2 ÁMBITO COMUNAL

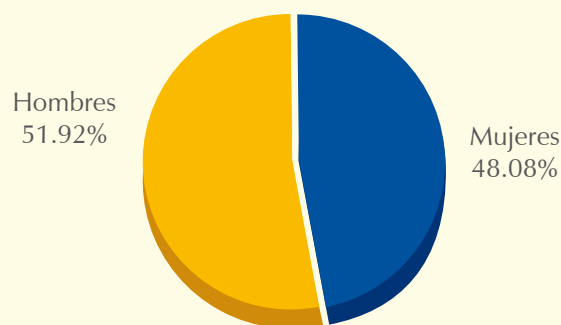
Durante el año 2009 el ámbito comunal realizó 249 eventos deportivos y recreativos, contando con la participación de 199,164 participantes, entre ellas 95,762 mujeres y 103,402 hombres, que representan el 48.08% y 51.92% respectivamente (ver gráfico N° 1.3-A).

El principal evento deportivo y recreativo fue el “Programa Nacional de Recreación y Deporte de Verano” que contó con la participación de 61,500 niños y adolescentes, siendo 24,601 mujeres y 36,899 hombres, el segundo evento a nivel nacional es el I Campeonato Nacional de Vóleybol “Copa Perú” que logró la participación de 40,576 mujeres entre las edades de 17 a 50 años.

Comparado el año 2009 respecto al año 2008, se aprecia un incremento de la cantidad de participantes de 187,613 a 199,164 que representa el 6.16%. (ver gráfico N° 1.3-B).

Gráfico N° 1.3-A

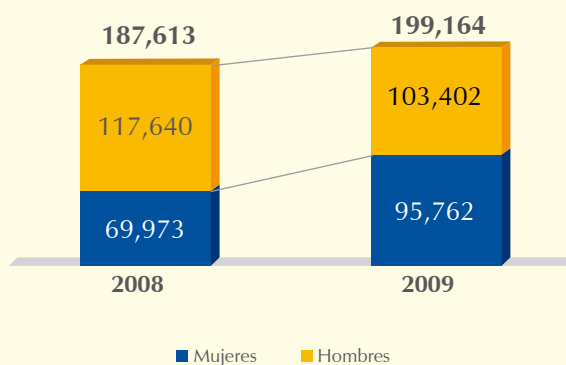
ÁMBITO COMUNAL
CANTIDAD DE PARTICIPANTES, POR SEXO, 2009
(Porcentaje)



Fuente: Instituto Peruano del Deporte - Dirección Nacional de Recreación y Promoción del Deporte

Gráfico N° 1.3-B

ÁMBITO COMUNAL
CANTIDAD DE PARTICIPANTES, POR SEXO, 2008-2009



Fuente: Instituto Peruano del Deporte - Dirección Nacional de Recreación y Promoción del Deporte

1.3.3 ÁMBITO UNIVERSITARIO

El ámbito universitario comprende el desarrollo de actividades deportivas y recreativas de estudiantes tanto de nivel universitario como de Institutos Superiores.

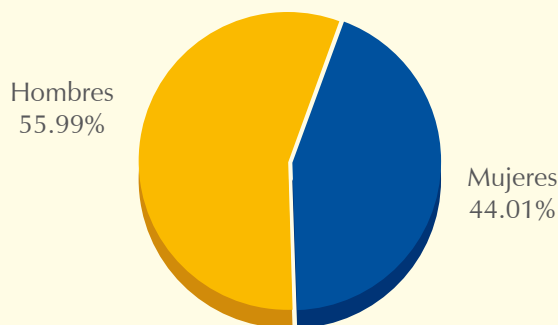
Durante el año 2009 se realizaron en las regiones 15 eventos deportivos y recreativos con la participación total de 135,894 estudiantes, de los cuales 59,811 fueron mujeres y 76,083 hombres que representan el 44.01% y 55.99% respectivamente, cuyas edades fluctúan entre los 16 y 25 años (ver gráfico N° 1.4-A).

Uno de los eventos más importantes fue el "Día del Desafío" con la participación de 133,294 participantes.

Comparando los años 2009 respecto al 2008, se aprecia un aumento de la cantidad de participantes de 97,273 a 135,894, lo que representa el 39.70% (ver gráfico N° 1.4-B).

Gráfico N° 1.4-A

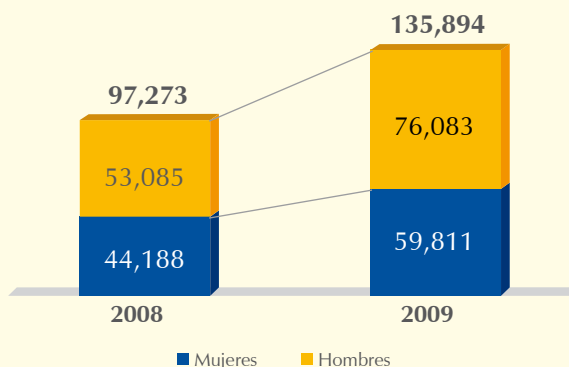
ÁMBITO UNIVERSITARIO
CANTIDAD DE PARTICIPANTES, POR SEXO, 2009
(Porcentaje)



Fuente: Instituto Peruano del Deporte - Dirección Nacional de Recreación y Promoción del Deporte

Gráfico N° 1.4-B

ÁMBITO UNIVERSITARIO
CANTIDAD DE PARTICIPANTES, POR SEXO, 2008-2009



Fuente: Instituto Peruano del Deporte - Dirección Nacional de Recreación y Promoción del Deporte

1.3.4 ÁMBITO LABORAL

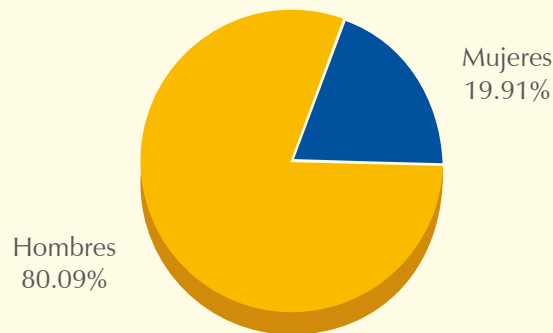
Durante el año 2009 el ámbito laboral ha ejecutado 30 eventos deportivos y recreativos, con la participación a nivel nacional de 19,044 trabajadores de distintas instituciones públicas y privadas, de los cuales 3,791 son mujeres y 15,253 son hombres (ver gráfico N° 1.5-A).

El evento más importante fue los “**Juegos Nacionales Deportivos Laborales 2009**”, que contó con la participación masiva de 13,500 trabajadores en las disciplinas de Ajedrez, Fútbol Libre y Máster, Futsal Libre y Máster, Vóleibol Libre y Mixto.

Comparando con el año 2008, en el 2009 se aprecia un incremento en la cantidad de participantes de 13,177 a 19,044, lo que representa el 44.52%. Esto se debe a que hubo una mayor convocatoria en los Juegos Nacionales Deportivos Laborales. (ver gráfico N° 1.5-B).

Gráfico N° 1.5-A

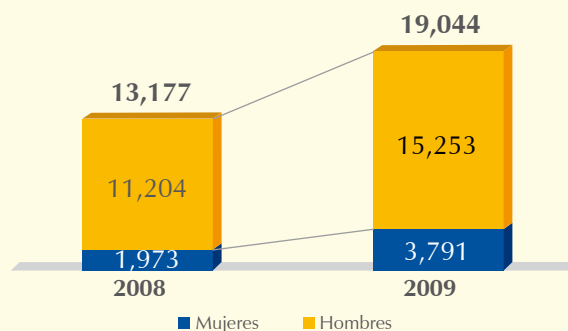
ÁMBITO LABORAL
CANTIDAD DE PARTICIPANTES, POR SEXO, 2009
(Porcentaje)



Fuente: Instituto Peruano del Deporte - Dirección Nacional de Recreación y Promoción del Deporte

Gráfico N° 1.5-B

ÁMBITO LABORAL
CANTIDAD DE PARTICIPANTES, POR SEXO, 2008-2009



Fuente: Instituto Peruano del Deporte - Dirección Nacional de Recreación y Promoción del Deporte

1.3.5 ÁMBITO DISCAPACITADOS

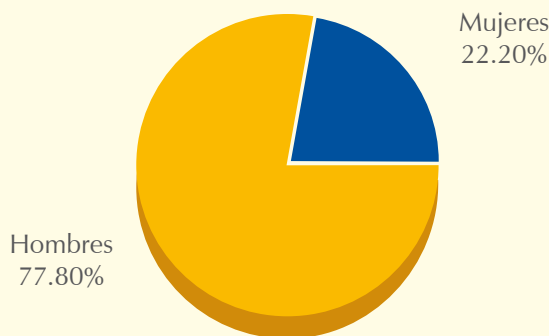
Durante el año 2009, éste ámbito ejecutó 12 eventos deportivos y recreativos a nivel regional, con la participación 1,054 personas, entre ellas 234 mujeres y 820 hombres, representadas por el 22.20% y 77.80% respectivamente (ver gráfico N° 1.6-A).

Desarrollaron las disciplinas deportivas de Atletismo, Básquetbol, Futsal Ciegos B1, Futsal Hipoacúsico, Fútbol en Bastones, Tenis, Tenis de Mesa, Gimnasia, Vóleybol y Aeróbicos.

Comparando el año 2009 respecto al año 2008, se aprecia una disminución de la cantidad de participantes de 7,518 a 1,054, que representa el 85.98%, esto se debe a que en este ámbito no se programó presupuesto (ver gráfico N° 1.6-B).

Gráfico N° 1.6-A

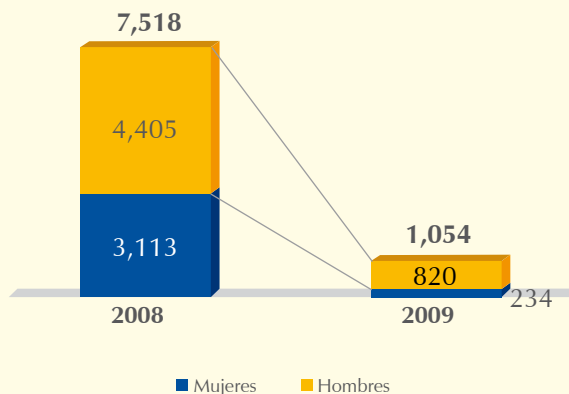
**ÁMBITO DISCAPACITADOS
CANTIDAD DE PARTICIPANTES, POR SEXO, 2009
(Porcentaje)**



Fuente: Instituto Peruano del Deporte - Dirección Nacional de Recreación y Promoción del Deporte

Gráfico N° 1.6-B

**ÁMBITO DISCAPACITADOS
CANTIDAD PARTICIPANTES, POR SEXO, 2008-2009**



Fuente: Instituto Peruano del Deporte - Dirección Nacional de Recreación y Promoción del Deporte

1.3.6 PROGRAMA DE TALENTOS DEPORTIVOS

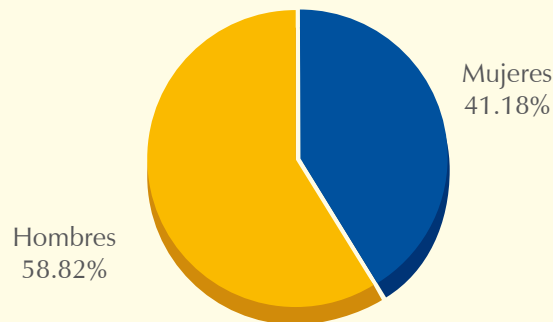
Este programa se inicia con una captación de participantes durante el primer trimestre del año, de los cuales se selecciona a los que presenten aptitudes motrices y con ellos se trabaja el resto del año como proyecto de talentos.

Durante el año 2009, el proyecto contó con la participación de 794 talentos deportivos a nivel nacional, entre ellos 327 mujeres y 467 hombres, que corresponde al 41.18% y 58.82% respectivamente, conforme se aprecia en el gráfico N° 1.7-A.

Comparando con el año 2008, se aprecia un incremento de la cantidad de participantes con talento deportivo de 728 a 794 en el 2009, lo que representa el 9.07%, según se muestra en el gráfico N° 1.7-B.

Gráfico N° 1.7-A

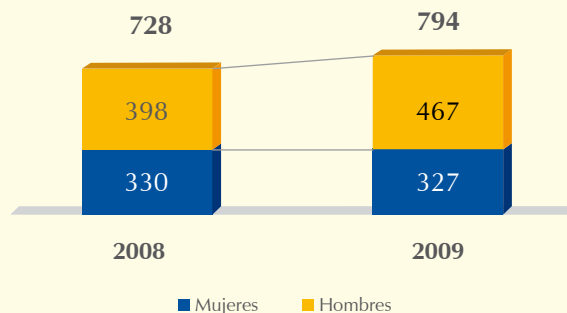
TALENTOS DEPORTIVOS
CANTIDAD DE PARTICIPANTES, POR SEXO, 2009
(Porcentaje)



Fuente: Instituto Peruano del Deporte - Dirección Nacional de Recreación y Promoción del Deporte

Gráfico N° 1.7-B

TALENTOS DEPORTIVOS
CANTIDAD DE PARTICIPANTES, POR SEXO,
2008-2009



Fuente: Instituto Peruano del Deporte - Dirección Nacional de Recreación y Promoción del Deporte

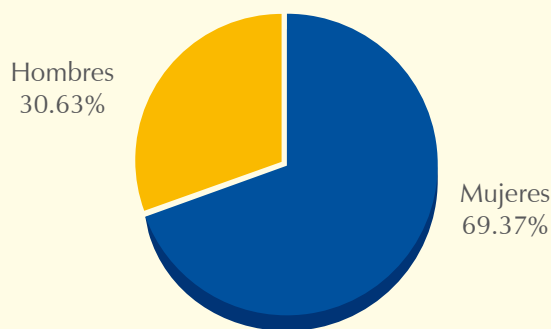
1.3.7 ÁMBITO ADULTO MAYOR

Durante el año 2009 el ámbito del Adulto Mayor realizó 14 eventos deportivos y recreativos a nivel nacional con la participación de 7,120 beneficiarios mayores de 50 años, de los cuales 4,939 fueron mujeres y 2,181 hombres, que corresponden al 69.37% y 30.63% respectivamente, conforme se aprecia en el gráfico N° 1.8-A.

Comparando el 2009 con el 2008, observamos una disminución de la cantidad de participantes de 11,684 a 7,120, lo que representa el 39.06%. (ver grafico N° 1.8-B).

Gráfico N° 1.8-A

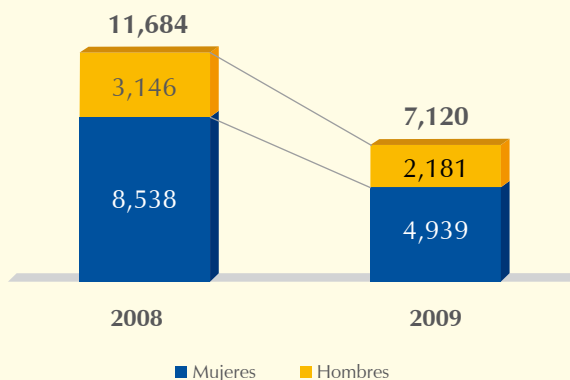
**ÁMBITO ADULTO MAYOR
CANTIDAD DE PARTICIPANTES, POR SEXO, 2009
(Porcentaje)**



Fuente: Instituto Peruano del Deporte - Dirección Nacional de Recreación y Promoción del Deporte

Gráfico N° 1.8-B

**ÁMBITO ADULTO MAYOR
CANTIDAD DE PARTICIPANTES, POR SEXO,
2008-2009**



Fuente: Instituto Peruano del Deporte - Dirección Nacional de Recreación y Promoción del Deporte

1.3.8 ÁMBITO PENAL

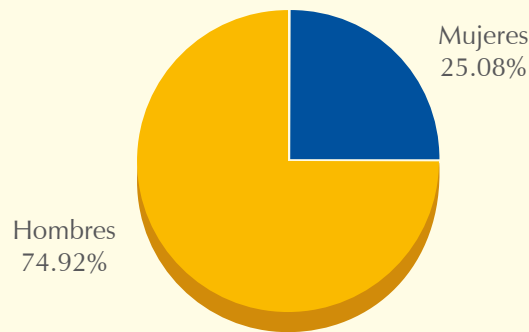
Éste ámbito realiza actividades en diversas disciplinas deportivas como Fútbol, Futsal, Vóleybol, Básquetbol, Tenis de Mesa, Aeróbicos y Ajedrez, dirigido a los internos en los penales del país.

Durante el año 2009, se han ejecutado 18 eventos deportivos y recreativos con la participación de 11,713 personas que comprendió a 2,938 mujeres y 8,775 hombres, los cuales representan el 25.08% y 74.92% respectivamente (ver gráfico N° 1.9-A).

Comparando con el 2008, observamos una disminución de la cantidad de participantes de 12,489 a 11,713 en el 2009, lo que representa el 6.21%, ver gráfico N° 1.9-B.

Gráfico N° 1.9-A

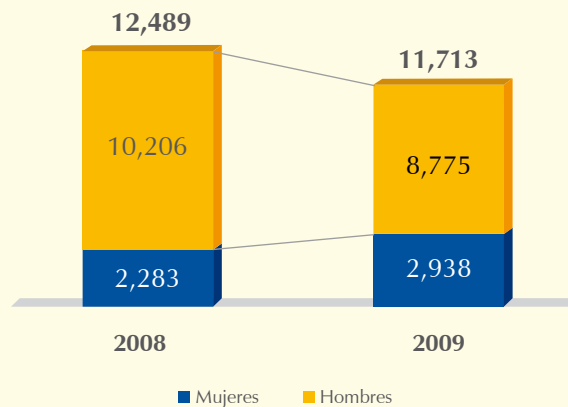
ÁMBITO PENAL
CANTIDAD DE PARTICIPANTES, POR SEXO, 2009
(Porcentaje)



Fuente: Instituto Peruano del Deporte - Dirección Nacional de Recreación y Promoción del Deporte

Gráfico N° 1.9-B

ÁMBITO PENAL
CANTIDAD DE PARTICIPANTES, POR SEXO,
2008-2009



Fuente: Instituto Peruano del Deporte - Dirección Nacional de Recreación y Promoción del Deporte

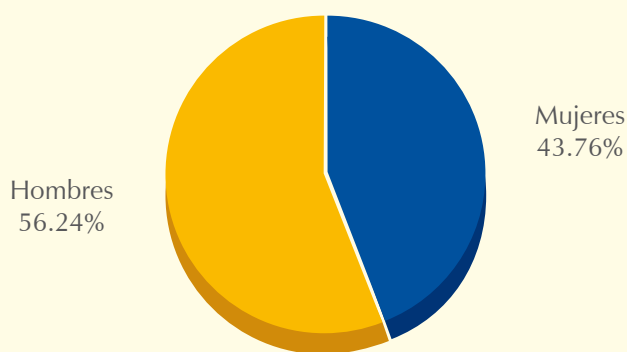
1.3.9 PARTICIPANTES DE EVENTOS DEPORTIVOS Y RECREATIVOS EN LAS REGIONES ^{1/}

Los Consejos Regionales que reportaron información estadística realizaron un total de 366 eventos; del total nacional de 903,739 participantes los Consejos Regionales convocaron a 806,111 personas, de las cuales 352,751 fueron mujeres y 453,360 fueron hombres, representando el 43.76% y 56.24% respectivamente, tal como se aprecia en el gráfico N° 1.10-A.

En comparación al periodo 2008, la cantidad de participantes se incrementó de 479,886 a 806,111 en el 2009 que representa el 67.98%, ver gráfico N° 1.10-B.

Gráfico N° 1.10-A

**CANTIDAD DE PARTICIPANTES^{1/}
EN EVENTOS DEPORTIVOS Y RECREATIVOS, SEGÚN SEXO, 2009
(Porcentaje)**

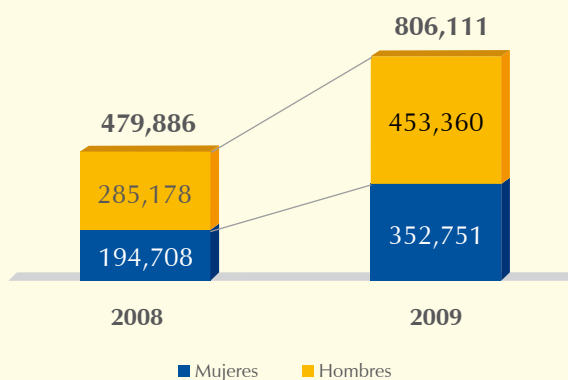


^{1/}No incluye Lima

Fuente: Instituto Peruano del Deporte - Dirección Nacional de Recreación y Promoción del Deporte

Gráfico N° 1.10-B

**CANTIDAD DE PARTICIPANTES^{1/}
EN EVENTOS DEPORTIVOS Y RECREATIVOS, SEGÚN SEXO,
2008-2009**



^{1/}No incluye Lima

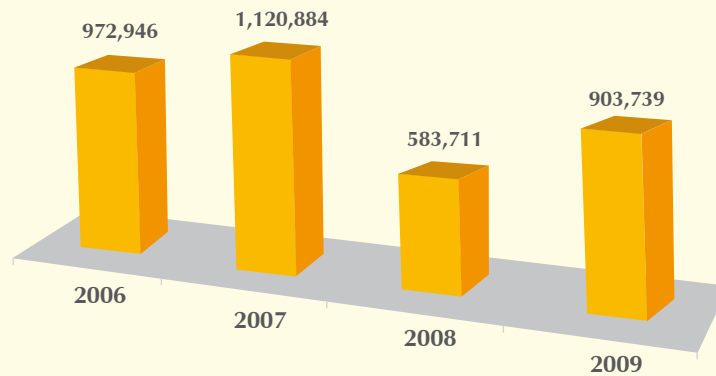
Fuente: Instituto Peruano del Deporte - Dirección Nacional de Recreación y Promoción del Deporte

1.4 RESUMEN CONSOLIDADO DE LOS RESULTADOS DE RECREACIÓN Y PROMOCIÓN DEL DEPORTE

1.4.1 Comparativo de la cantidad de participantes en eventos deportivos y recreativos, 2006-2009. Ver gráfico N° 1.11-A

Gráfico N° 1.11-A

CANTIDAD DE PARTICIPANTES EN EVENTOS DEPORTIVOS Y RECREATIVOS A NIVEL NACIONAL, 2006-2009

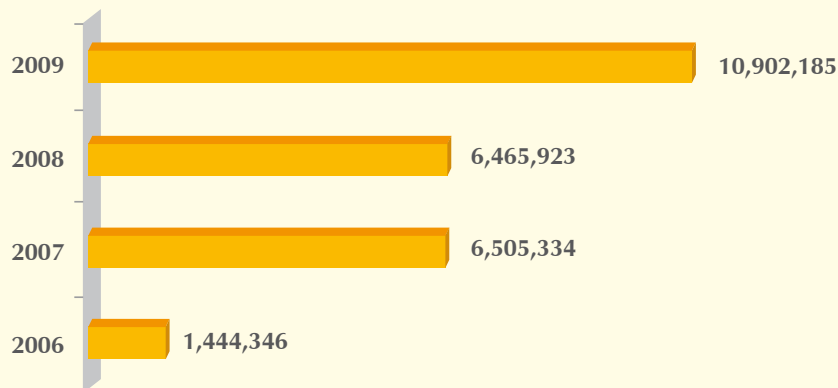


Fuente: Instituto Peruano del Deporte - Dirección Nacional de Recreación y Promoción del Deporte

1.4.2 Comparativo del presupuesto ejecutado por toda fuente de financiamiento en eventos deportivos y recreativos a nivel nacional, 2006 - 2009. Ver gráfico N° 1.11-B

Gráfico N° 1.11-B

PRESUPUESTO EJECUTADO EN EVENTOS DE RECREACIÓN Y PROMOCIÓN DEL DEPORTE, POR TODA FUENTE DE FINANCIAMIENTO, 2006 - 2009
(En nuevos soles)



Fuente: Instituto Peruano del Deporte - Dirección Nacional de Recreación y Promoción del Deporte

1.5 CUADROS ESTADÍSTICOS DE INDICADORES DE RECREACIÓN Y PROMOCIÓN DEL DEPORTE

En las siguientes páginas se presentan los cuadros estadísticos conteniendo la información cuantificada de los eventos deportivos y recreativos promovidos por el IPD.

1.5.1 CONSOLIDADO DE LA CANTIDAD DE PARTICIPANTES EN EVENTOS DEPORTIVOS Y RECREATIVOS POR REGIÓN, SEGÚN SEXO A NIVEL NACIONAL, 2009

Región	Total	Cantidad de Participantes		Cantidad de eventos
		Mujeres	Hombres	
Total	903,739	399,008	504,731	397
Lima	97,628	46,257	51,371	31
Regiones	806,111	352,751	453,360	366

1.5.2 CONSOLIDADO DE LA CANTIDAD DE PARTICIPANTES EN EVENTOS DEPORTIVOS Y RECREATIVOS POR ÁMBITO Y/O PROGRAMA, SEGÚN SEXO Y GRUPO DE EDAD A NIVEL NACIONAL, 2009

Ámbito y/o Programa	Total	Cantidad de participantes					Cantidad de eventos
		Sexo		Edad			
		Mujeres	Hombres	6-17	18-50	+50	
Total	903,739	399,008	504,731	765,645	115,494	22,600	397
Adulto Mayor	7,120	4,939	2,181	-	-	7,120	14
Comunal	199,164	95,762	103,402	147,567	49,353	2,244	249
Discapacitados	1,054	234	820	159	892	3	12
Escolar	528,956	231,206	297,750	528,698	251	7	44
Laboral	19,044	3,791	15,253	700	15,143	3,201	30
Penal	11,713	2,938	8,775	877	10,647	189	18
Talentos Deportivos	794	327	467	794	-	-	15
Universitarios	135,894	59,811	76,083	86,050	39,208	9,836	15

1.5.3 CANTIDAD DE PARTICIPANTES EN ACTIVIDADES DEPORTIVAS Y RECREATIVAS, SEGÚN ÁMBITO Y/O PROGRAMA, POR SEXO Y GRUPO DE EDAD, NIVEL NACIONAL, 2009.

Evento	Total	Participantes					Cantidad de eventos
		Sexo		Edad			
		Hombres	Mujeres	6-17	18-50	+50	
Total	903,739	504,731	399,008	765,645	115,494	22,600	397
Ámbito Adulto Mayor	7,120	2,181	4,939	-	-	7,120	14
Charlas Deportivas Recreativas para el Adulto Mayor	1,920	384	1,536	-	-	1,920	
Encuentro Nacional de Personas Adulto Mayor	240	48	192	-	-	240	
Festival de Danzas Peruana	240	48	192	-	-	240	
Festival de Gimnasia Rítmica	320	64	256	-	-	320	
Festival de Tai Chi	300	60	240	-	-	300	
Festival Deportivo del Adulto Mayor	686	366	320	-	-	686	
Festival Recreativo "Fulbito Mayor"	400	400	-	-	-	400	
Festival Recreativo "Madres Activas"	400	80	320	-	-	400	
Gimnasia Mayor Regiones IPD	1,957	391	1,566	-	-	1,957	
Juegos Deportivos para el Adulto Mayor	142	57	85	-	-	142	
Pasacalle del Adulto Mayor	120	80	40	-	-	120	
Programa de Natación del Adulto Mayor-clausura	300	180	120	-	-	300	
Programa del Adulto Mayor	30	20	10	-	-	30	
Programa Permanente "Vida Activa"	65	3	62	-	-	65	
Ámbito Comunal	199,164	103,402	95,762	147,567	49,353	2,244	249
Academia de Fútbol en Caylloma	71	71	-	71	-	-	
Actividad Física "Muévete Perú"	3,290	1,750	1,540	3,290	-	-	
Bicicleteada tramo Chacha - P. Ruíz	145	145	-	80	65	-	
Caminata de Integración Familiar en el Distrito de Víctor Larco	1,010	660	350	980	30	-	
Caminata por Día de la Actividad Física	80	30	50	-	80	-	
Campaña Médica IPD-MINSA	550	300	250	350	110	90	
Campeonato de Ajedrez en Pisco	80	50	30	70	10	-	
Campeonato de Basketball y Vóleybol Libre	200	80	120	100	80	20	
Campeonato de Basketball, categoría cadetes y mayores	150	110	40	-	60	90	
Campeonato de Basquetball	610	376	234	168	442	-	
Campeonato de Box - Macro Regional	350	200	150	-	350	-	
Campeonato de Box Inter Fuerzas Armadas y Policiales	28	28	-	8	20	-	
Campeonato de Boxeo "Ucayalino 2009"	40	40	-	10	30	-	
Campeonato de Fútbol de Primera División en Callería, Yarinacocha y Manantay	960	960	-	600	360	-	
Campeonato de Fútbol entre Empresas de Transporte	200	200	-	-	200	-	
Campeonato de Fútbol Interprovincial	217	217	-	-	217	-	
Campeonato de Fútbol Libre	200	200	-	-	200	-	
Campeonato de Fútbol por el Día del Padre	100	100	-	52	48	-	
Campeonato de Fútbol y Vóleybol de Madres	650	-	650	-	650	-	
Campeonato de Karate "Copa IPD"	199	135	64	147	52	-	
Campeonato de Karate Apertura	120	83	37	79	41	-	
Campeonato de Vóleybol Juvenil en Distrito de Albarracín	40	-	40	40	-	-	
Campeonato de Voley - Contrans	70	25	45	-	60	10	
Campeonato Escolar	481	286	195	481	-	-	
Campeonato Fútbol Libre	230	230	-	-	230	-	
Campeonato Interacademias de Fútbol y Natación	2,245	2,185	60	2,245	-	-	
Campeonato Interbarrios Fútbol Libre	264	164	100	80	184	-	
Campeonato Interescolar de Ping Pong - Gobierno Regional	450	300	150	450	-	-	
Campeonato Interinstituciones Educativas	336	168	168	336	-	-	
Campeonato Internacional de Karate	100	72	28	28	72	-	
Campeonato Macroregional de Box y Vóleybol	120	30	90	30	90	-	
Campeonato Nacional de Kick Boxing	60	60	-	-	60	-	
Campeonato Nacional Interclubes Karate - APCNK Shotokan	1,800	1,150	650	1,200	550	50	

Continúa...

1.5.3 CANTIDAD DE PARTICIPANTES EN ACTIVIDADES DEPORTIVAS Y RECREATIVAS, SEGÚN ÁMBITO Y/O PROGRAMA, POR SEXO Y GRUPO DE EDAD, NIVEL NACIONAL, 2009.

Evento	Total	Participantes					Cantidad de eventos
		Sexo		Edad			
		Hombres	Mujeres	6-17	18-50	+50	
Campeonato Regional de Box - Día del Pescador	40	40	-	-	28	12	
Campeonato Regional de Vóleybol	200	-	200	-	200	-	
Campeonato Relámpago de Vóleybol - Alto Laran	50	-	50	50	-	-	
Campeonato Relampago de Vóleybol, Basketball y Boxeo en provincias	185	93	92	112	73	-	
Campeonato Sembrando Fútbol y Voley	40	40	-	40	-	-	
Campeonato Simultáneo de Ajedrez - Damas y Varones	60	45	15	60	-	-	
Campeonato Verano Voley Playa Copa Cristal 2009	80	40	40	-	80	-	
Campeonato Voley Libre	200	140	60	75	125	-	
Carrera de Chasquis	180	180	-	-	180	-	
Carrera Pedestre	2,070	1,435	635	1,117	849	104	
Carrera Postas Mollendo	190	150	40	100	90	-	
Centro Juvenil de Recreación	70	70	-	70	-	-	
Ciclismo - Ayacucho - Huanta	80	60	20	-	80	-	
Circuito Deportivo	145	85	60	145	-	-	
Copa Callao - Federacion Peruano de Vóleybol	4,200	1,200	3,000	700	2,500	1,000	
Copa de la Amistad - Club Cantolao	1,280	950	330	1,280	-	-	
Copa Integración 2009	16,268	16,268	-	16,268	-	-	
Copa IPD - Huánuco	220	182	38	220	-	-	
Creer y Educar con Deporte (MINEDU-IPD)	1,055	620	435	1,055	-	-	
Creciendo con el Fútbol - Chincha	60	60	-	60	-	-	
Día del Deporte Nacional	600	350	250	100	500	-	
Día del Olímpico	3,620	2,546	1,074	1,926	1,549	145	
Día Mundial de la Actividad Física	743	432	311	370	339	34	
Día Mundial de la Salud - Caminata	400	250	150	250	50	100	
ECO Maratón - Huamanguilla - Ayacucho	156	120	36	-	156	-	
Encuentro Deportivo de Levantamiento de Pesas en Tacna - lte	12	4	8	12	-	-	
Escuela de Iniciación Deportiva	2,068	1,508	560	2,068	-	-	
Escuela Deportiva de Fútbol, Basketball y Vóleybol "IPD Deportes"	168	108	60	168	-	-	
Exhibición de Box Pueblo Nuevo	20	20	-	12	8	-	
Exhibición de Fútbol de la Escuela de Chincha	80	80	-	80	-	-	
Exhibición Internacional de Basketball en Chincha	70	70	-	-	70	-	
Festival de Atletismo	238	170	68	238	-	-	
Festival de Velocidad en Pisco	83	59	24	83	-	-	
Festival de Vóleybol	66	-	66	66	-	-	
Festival Deportivo de Fútbol y Voley en Sintuco	100	60	40	60	40	-	
Festival Internacional de Boxeo	16	16	-	10	6	-	
I Campeonato 2009 (Básquet Master, Fútbol Libre Varones, Tenis de Mesa)	200	184	16	39	161	-	
I Campeonato de Ajedrez	210	150	60	210	-	-	
I Campeonato de Fútbol 8 Playero 2009	406	406	-	406	-	-	
I Campeonato de Futbol Interbarrios categoría 13 y 17 años	1,050	1,050	-	1,050	-	-	
I Campeonato de Fútbol, Vóleybol y Atletismo Intercaseríos	450	300	150	100	350	-	
I Campeonato de Tenis de Mesa	170	100	70	170	-	-	
I Campeonato de Voley Libre (damas y varones)	168	72	96	30	138	-	
I Campeonato Infantil y Juvenil Damas	96	48	48	96	-	-	
I Campeonato Libre de Natación, Ajedrez, Voley Libre Varones	179	129	50	132	47	-	
I Campeonato Nacional de Vóleybol "Copa Perú 2009"	40,576	-	40,576	14,581	25,830	165	
I Campeonato Regional "Dile Sí al Basketball"	140	140	-	-	140	-	
I Copa Fundación Puerto Maldonado	80	80	-	-	80	-	
I Demostrativo de Gimnasia Rítmica	79	-	79	79	-	-	

Continúa...

1.5.3 CANTIDAD DE PARTICIPANTES EN ACTIVIDADES DEPORTIVAS Y RECREATIVAS, SEGÚN ÁMBITO Y/O PROGRAMA, POR SEXO Y GRUPO DE EDAD, NIVEL NACIONAL, 2009.

Evento	Total	Participantes					Cantidad de eventos
		Sexo		Edad			
		Hombres	Mujeres	6-17	18-50	+ 50	
I Exhibición Deportiva en los Distritos de Chiclín y Chicama	920	760	160	-	870	50	
I Festival Atlético de Inicial y Primaria	760	430	330	760	-	-	
I Festival de Ciclismo	250	250	-	-	250	-	
I Festival de Fútbol Interprovincial Julcan - Trujillo	64	64	-	64	-	-	
I Festival de Judo	72	32	40	72	-	-	
I Festival Deportivo - Exhibición en Mall Aventura Plaza	125	85	40	125	-	-	
I Maratón del Alto Piura en Honor a la Virgen del Carmen - Morropón	230	150	80	50	150	30	
I Maratón Escolar por Aniversario de Moquegua	1,200	800	400	1,200	-	-	
I Maratón Regional UTEA 2009	100	50	50	-	100	-	
I Mundialito de Futsal Sub 11,12,13,14 y 15	640	640	-	640	-	-	
II Campeonato de Ajedrez - Ciudad de Abancay 2009	34	34	-	-	34	-	
II Campeonato de Box	22	14	8	14	8	-	
II Campeonato de Futsal Interempresas Pesqueras	125	125	-	-	80	45	
II Campeonato Libre de Ajedrez	78	36	42	78	-	-	
II Campeonato Libre Voley Damas	120	-	120	34	86	-	
II Campeonato Regional de Madres 2009	200	-	200	-	200	-	
II Competencia de Natación Provincial	30	14	16	30	-	-	
II Festival de Fútbol Interfuerzas Armadas y Policiales	250	250	-	200	50	-	
II Gran Bailable No al Sedentarismo	438	312	126	43	320	75	
III Campeonato Intermunicipalidades de Fútbol "Forjando Campeones 2009"	2,100	2,100	-	-	2,100	-	
III Olimpiadas Deportivas Amazónicas	950	560	390	-	950	-	
Integrando Pueblos con el Deporte, IPD - EP - UGEL Bagua	691	361	330	-	691	-	
Juegos Binacionales de Integración Fronteriza Perú - Ecuador (Cajamarca, Piura y Tumbes)	1,260	756	504	-	1,260	-	
Juegos de Entidades Financieras (Atletismo, Tenis de Mesa, Vóleybol, Natación, Paleta Frontón, Fútbol, Básquet)	379	253	126	-	319	60	
Juegos Deportivos de Nivel Inicial	168	84	84	168	-	-	
Juegos Florales - DREG 9-2	2,600	1,100	1,500	2,200	400	-	
Juegos Nacionales Deportivos de las Juventudes Trasandinas - JUDEJUT	3,200	1,873	1,327	1,655	1,545	-	
Juegos Olímpicos de Mancapozo	700	400	300	700	-	-	
Media Maratón en Chachapoyas	168	131	37	97	71	-	
Media Maratón Internacional "Villa Rica de Oropesa"	239	142	97	8	206	25	
Mini Olimpiadas PRONEI Municipales y IPD 2009	500	300	200	500	-	-	
Olimpiadas de la Iglesia de Jesucristo de los Santos de los Últimos Días	670	270	400	670	-	-	
Partidos de práctica - Club Sporting Cristal, Colegio América y Colegio Militar Leoncio Prado	158	158	-	110	48	-	
Premiación a Deportistas Destacados	70	60	10	-	14	56	
Primer Campeonato de Gimnasia y Boxeo	224	84	140	224	-	-	
Programa de Desarrollo Deportivo Regional	3,931	2,669	1,262	3,931	-	-	
Programa de Recreación y Deporte de Invierno 2009	3,200	1,920	1,280	3,200	-	-	
Programa de Verano PNP - IPD (Clausura)	400	250	150	400	-	-	
Programa Deportivo Permanente de Chincha, Pisco y Nazca	75	40	35	75	-	-	
Programa Nacional de Recreación y Deporte de Verano	61,500	36,899	24,601	61,500	-	-	
Reconocimiento Mejor Deportista Mollendo	170	110	60	95	60	15	
Segundo Campeonato de Boxeo	19	19	-	19	-	-	
Semillero de Voley (BCP)	2,950	550	2,400	2,950	-	-	
Tarjeta Roja	1,850	1,200	650	1,850	-	-	
Tercera Olimpiada - COPRODELLI	7,500	4,000	3,500	7,500	-	-	
Torneo de Basketball - FEDUP	150	90	60	-	150	-	

Continúa...

1.5.3 CANTIDAD DE PARTICIPANTES EN ACTIVIDADES DEPORTIVAS Y RECREATIVAS, SEGÚN ÁMBITO Y/O PROGRAMA, POR SEXO Y GRUPO DE EDAD, NIVEL NACIONAL, 2009.

Evento	Total	Participantes					Cantidad de eventos
		Sexo		Edad			
		Hombres	Mujeres	6-17	18-50	+ 50	
Torneo de Béisbol "Liga Callao"	419	419	-	419	-	-	
Torneo de Levantamiento de Pesas para Escolares	60	40	20	60	-	-	
Torneo de Mini básquet Organiza FPB e IPD	900	600	300	900	-	-	
Torneo Interclubes Departamentales "Copa Fundación"	80	80	-	-	80	-	
Torneo Interclubes Departamentales "Copa Madre de Dios"	80	80	-	-	80	-	
Torneo Internacional de Vóleybol Masculino y Básquetbol	84	72	12	18	66	-	
Torneo Interregional de Natación	24	14	10	24	-	-	
Torneo Regional de Box, Tenis de Mesa y Ajedrez	59	49	10	51	8	-	
V Festival de Natación Interacademias Semillero 2009	200	140	60	200	-	-	
Velada Boxística	22	22	-	-	22	-	
VI Juegos Folkloricos Nacionales Inter Comunidades Campesinas y Nativas (Final del 2008 - sede Tacna)	800	480	320	-	800	-	
VII Carrera Pedestre en Nasca	100	75	25	85	15	-	
XIII Maratón Aniversario de Moquegua	218	180	38	40	160	18	
XLV Maratón de Fin de Año del Círculo de Periodistas	350	250	100	100	200	50	
Ámbito Discapacitados	1,054	820	234	159	892	3	12
Campaña de Cetificación y Registro - Discapacitados - OMAPED	150	112	38	-	150	-	
Campeonato de Basketball para discapacitados	100	60	40	-	100	-	
Campeonato Deportivo para Discapacitados	235	165	70	5	230	-	
Festival por Día de los Discapacitados	32	24	8	9	20	3	
I Festival de Futsal para discapacitados	160	160	-	-	160	-	
I Festival Deportivo IPD-PNP-CONADIS	60	60	-	-	60	-	
I Festival Nacional de Fulbito de ciegos	50	50	-	-	50	-	
I y II Festival Deportivo Recreativo - Discapacidad diferente	197	139	58	75	122	-	
Torneo de Natación para Sordos	70	50	20	70	-	-	
Ámbito Escolar	528,956	297,750	231,206	528,698	251	7	44
Campeonato de Fútbol Provincial categoría Sub 8, Sub 10 y Sub 12 en Trujillo	72	72	-	72	-	-	
Campeonato Interescolar de Natación y Vóleybol	1,100	456	644	1,062	38	-	
I Campeonato de Fútbol 17	350	350	-	350	-	-	
I Campeonato de Futsal y Voley Inter APAFAS	350	130	220	350	-	-	
I Campeonato Escolar de Natación	50	-	50	50	-	-	
I Festival de Fútbol Interprovincial y Regional Sub 15 en Stgo. de Chuco y La Libertad	88	88	-	-	88	-	
I Juegos Recreativos Deportivos I.E. Especial Sausal	60	50	10	60	-	-	
I Mini Maratón de I.E. Aldea "VRHT"	350	200	150	350	-	-	
I Programa Deportivo Recreativos "Centro Piloto" (Atletismo, Ajedrez y Tenis de Mesa)	300	250	50	300	-	-	
II Festival de Atletismo Escolar	630	480	150	630	-	-	
III Juegos Deportivos de Fútbol, Voley y Atletismo, nivel primario	320	128	192	320	-	-	
IV Juegos Deportivos Recreativos interjardines 4 y 5 años	600	400	200	600	-	-	
Juegos Nacionales Deportivos Escolares	511,709	288,464	223,245	511,709	-	-	
Juegos Sudamericanos Deportivos Escolares	151	88	63	151	-	-	
Organización de Juegos de Instituciones Educativas	750	400	350	750	-	-	
Programa "Crecer con Deporte" en Lima y Callao	11,864	6,062	5,802	11,864	-	-	
Simposio sobre Deporte Escolar	212	132	80	80	125	7	
Ámbito Laboral	19,044	15,253	3,791	700	15,143	3,201	30
Campeonato de Fútbol Libre "Sector Público y Privado Unidos por el Deporte"	850	850	-	-	850	-	
Campeonato Interempresas de Taxi	360	360	-	-	360	-	
Campeonato Interno de Fútbol 7 Máster y Libre "Por la Unión Laboral"	180	180	-	-	180	-	
Campeonato Metropolitano Laboral de Ajedrez	20	20	-	-	20	-	

1.5.3 CANTIDAD DE PARTICIPANTES EN ACTIVIDADES DEPORTIVAS Y RECREATIVAS, SEGÚN ÁMBITO Y/O PROGRAMA, POR SEXO Y GRUPO DE EDAD, NIVEL NACIONAL, 2009.

Conclusión

Evento	Total	Participantes					Cantidad de eventos
		Sexo		Edad			
		Hombres	Mujeres	6-17	18-50	+50	
Campeonato Metropolitano Laboral de Futsal Intermunicipalidades	480	360	120	-	480	-	
Campeonato Metropolitano Laboral Universitario de Fútbol "La Universidad al Servicio del Deporte"	780	584	196	-	780	-	
Carrera Metropolitana Por la Paz y Unidad	2,000	1,500	500	-	2,000	-	
Juegos Deportivos Internos IPD (Fútbol 7, Vóleibol, Mixto, Tiro al Sapo)	181	148	33	-	181	-	
Juegos Nacionales Deportivos Laborales	13,500	10,610	2,890	700	9,599	3,201	
Seminario de Aplicación del Marketing en el Deporte y Recreación en el Ámbito Laboral "Aprendiendo a Organizar"	218	166	52	-	218	-	
Verano Deportivo para los Trabajadores Formales e Informales	475	475	-	-	475	-	
Ámbito Penal	11,713	8,775	2,938	877	10,647	189	18
Campeonato "Buscando el Camino"	1,100	820	280	-	1,100	-	
Campeonato "Muévete Por Tu Salud"	7,864	5,384	2,480	-	7,864	-	
Campeonato "Olimpiadas Internas" en CDRJ El Tambo	76	76	-	76	-	-	
Campeonato Deportivo de Internos en CDRJ - Trujillo	73	73	-	73	-	-	
Día de la realización del Interno del penal	80	80	-	-	80	-	
Festival Deportivo en Penales	175	160	15	-	-	175	
I Festival de Voley masculino Interpabellones	150	150	-	-	150	-	
II Campeonato de Box Interno 2009	22	22	-	-	22	-	
II Festival de Voley en Penal de Mujeres	60	-	60	-	60	-	
Juegos de Confraternidad en CDRJ Marcavelle	299	299	-	299	-	-	
Juegos Deportivos de Confraternidad en CJDR - Pucallpa	103	103	-	103	-	-	
Juegos Deportivos de Internos en CDR José Quiñones - Chiclayo	103	103	-	103	-	-	
Juegos Deportivos de Internos en CDRJ - Miguel Grau	95	95	-	95	-	-	
Juegos Deportivos de Internos en el CDR - Alfonso Ugarte	128	128	-	128	-	-	
Juegos Deportivos en el Establecimiento Penitenciario "Cachiche" - Ica	200	150	50	-	200	-	
Muévete Por Tu Salud	65	53	12	-	51	14	
Olimpiadas Penales	600	600	-	-	600	-	
V Juegos Deportivos en el Penal de San Francisco de Asís	520	479	41	-	520	-	
Programa de Talentos Deportivos	794	467	327	794	-	-	15
Ámbito Universitario	135,894	76,083	59,811	86,850	39,208	9,836	15
Día del Desafío	133,294	74,883	58,411	86,400	37,058	9,836	
XIV Juegos Deportivos Universitarios	2,600	1,200	1,400	450	2,150	-	

Fuente: Instituto Peruano del Deporte - Consejos Regionales del Deporte
Instituto Peruano del Deporte - Dirección Nacional de Recreación y Promoción del Deporte

Elaboración: Instituto Peruano del Deporte - Oficina de Presupuesto y Planificación - Unidad de Estadística y Preinversión

1.6 CONSOLIDADO DE LA CANTIDAD PARTICIPANTES EN EVENTOS DEPORTIVOS Y RECREATIVOS POR SEXO, SEGÚN REGIÓN, 2009

Región	Total	Cantidad de Participantes		Cantidad de eventos
		Mujeres	Hombres	
Total	903,739	399,008	504,731	397
Amazonas	26,975	12,397	14,578	14
Ancash	52,041	16,021	36,020	11
Apurímac	29,285	11,328	17,957	8
Arequipa	79,385	31,729	47,656	20
Ayacucho	56,935	21,011	35,924	9
Cajamarca	20,305	10,673	9,632	11
Callao	35,862	18,734	17,128	26
Cusco	30,641	13,967	16,674	9
Huancavelica	79,523	35,866	43,657	20
Huánuco	16,104	8,856	7,248	11
Ica	10,666	5,104	5,562	16
Junín	27,250	15,400	11,850	8
La Libertad	36,686	16,737	19,949	35
Lambayeque	24,440	7,633	16,807	13
Lima Provincias	15,041	6,954	8,087	8
Lima	97,628	46,257	51,371	31
Loreto	23,878	11,093	12,785	5
Madre de Dios	12,448	5,208	7,240	20
Moquegua	14,763	6,058	8,705	39
Pasco	33,026	13,607	19,419	13
Piura	20,204	8,700	11,504	15
Puno	20,317	11,119	9,198	4
San Martín	38,073	15,553	22,520	9
Tacna	58,577	29,115	29,462	21
Tumbes	6,105	2,441	3,664	7
Ucayali	37,581	17,447	20,134	14

Fuente: Instituto Peruano del Deporte - Consejos Regionales del Deporte

Elaboración: Instituto Peruano del Deporte - Oficina de Presupuesto y Planificación - Unidad de Estadística y Preinversión

1.6.1 PARTICIPANTES EN ACTIVIDADES DEPORTIVAS Y RECREATIVAS, POR EVENTOS, SEXO Y GRUPO DE EDAD, REALIZADAS EN LA REGIÓN AMAZONAS, 2009

Eventos Deportivos y Recreativos	Total	Sexo		Edad		
		Mujeres	Hombres	6-17	18-50	+50
Total	26,975	12,397	14,578	23,614	3,341	20
Bicicleteada tramo Chacha - Pedro Ruiz	145	-	145	80	65	-
Campeonato de Básquetbol Libre	80	-	80	-	80	-
Campeonato de Box - Macro Regional	350	150	200	-	350	-
Campeonato de Vóleybol Libre	120	120	-	100	-	20
Carrera de Chasquis	180	-	180	-	180	-
Carrera Pedestre IPD - Ejército	180	60	120	100	80	-
Crece y Educar con Deporte (MINEDU-IPD)	1,055	435	620	1,055	-	-
Día del Olímpico	45	10	35	20	25	-
I Campeonato Nacional de Vóleybol "Copa Perú 2009"	994	994	-	-	994	-
I Mundialito de Fútbol Sub 11,12,13,14 y 15	640	-	640	640	-	-
Integrando Pueblos con el Deporte IPD - EP - UGEL Bagua	691	330	361	-	691	-
Juegos Nacionales Deportivos Escolares	21,356	10,086	11,270	21,356	-	-
Juegos Nacionales Deportivos Laborales	805	142	663	-	805	-
Media Maratón de los Chachapoyas	168	37	131	97	71	-
Programa de Desarrollo Deportivo Regional	166	33	133	166	-	-

Fuente: Consejo Regional del Deporte IPD - Amazonas

Elaboración: Instituto Peruano del Deporte - Oficina de Presupuesto y Planificación - Unidad de Estadística y Preinversión

1.6.2 PARTICIPANTES EN ACTIVIDADES DEPORTIVAS Y RECREATIVAS, POR EVENTOS, SEXO Y GRUPO DE EDAD, REALIZADAS EN LA REGIÓN ANCASH, 2009

Eventos Deportivos y Recreativos	Total	Sexo		Edad		
		Mujeres	Hombres	6-17	18-50	+50
Total	52,041	16,021	36,020	48,913	2,808	320
Campeonato de Básquetbol para Discapacitados	60	25	35	-	60	-
Copa Integración 2009	16,268	-	16,268	16,268	-	-
Día del Deporte Nacional	600	250	350	100	500	-
Día del Desafío	250	124	126	63	146	41
Día del Olímpico	250	102	148	42	140	68
Festival Deportivo del Adulto Mayor	36	20	16	-	-	36
Festival Deportivo en Penales	175	15	160	-	-	175
I Campeonato Nacional de Vóleybol "Copa Perú 2009"	1,512	1,512	-	-	1,512	-
Juegos Nacionales Deportivos Escolares	32,085	13,699	18,386	32,085	-	-
Juegos Nacionales Deportivos Laborales	450	150	300	-	450	-
Programa de Desarrollo Deportivo Regional	55	4	51	55	-	-
Programa Nacional de Recreación y Deporte de Verano	300	120	180	300	-	-

Fuente: Consejo Regional del Deporte IPD - Ancash

Elaboración: Instituto Peruano del Deporte - Oficina de Presupuesto y Planificación - Unidad de Estadística y Preinversión

1.6.3 PARTICIPANTES EN ACTIVIDADES DEPORTIVAS Y RECREATIVAS, POR EVENTOS, SEXO Y GRUPO DE EDAD, REALIZADAS EN LA REGIÓN APURÍMAC, 2009

Eventos Deportivos y Recreativos	Total	Sexo		Edad		
		Mujeres	Hombres	6-17	18-50	+50
Total	29,285	11,328	17,957	27,398	1,887	-
I Campeonato Nacional de Vóleybol "Copa Perú 2009"	882	882	-	-	882	-
I Campeonato Regional "Dile Sí al Básquetbol"	140	-	140	-	140	-
I Maratón Regional UTEA 2009	100	50	50	-	100	-
II Campeonato de Ajedrez - Ciudad de Abancay 2009	34	-	34	-	34	-
Juegos Nacionales Deportivos Escolares	26,415	9,781	16,634	26,415	-	-
Juegos Nacionales Deportivos Laborales	731	232	499	-	731	-
Programa de Desarrollo Deportivo Regional	29	1	28	29	-	-
Programa Nacional de Recreación y Deporte de Verano	954	382	572	954	-	-

Fuente: Consejo Regional del Deporte IPD - Apurímac

Elaboración: Instituto Peruano del Deporte - Oficina de Presupuesto y Planificación - Unidad de Estadística y Preinversión

1.6.4 PARTICIPANTES EN ACTIVIDADES DEPORTIVAS Y RECREATIVAS, POR EVENTOS, SEXO Y GRUPO DE EDAD, REALIZADAS EN LA REGIÓN AREQUIPA, 2009

Eventos Deportivos y Recreativos	Total	Sexo		Edad		
		Mujeres	Hombres	6-17	18-50	+50
Total	79,385	31,729	47,656	75,635	3,045	705
Academia de Fútbol en Caylloma	71	-	71	71	-	-
Actividad Física "Muévete Perú"	3,290	1,540	1,750	3,290	-	-
Campeonato Deportivo para Discapacitados	80	30	50	-	80	-
Carrera Pedestre en Miraflores y Caylloma	970	240	730	320	610	40
Carrera Postas Mollendo	190	40	150	100	90	-
Centro Juvenil de Recreación	70	-	70	70	-	-
Día del Desafío	38,448	15,400	23,048	38,000	448	-
Día del Olímpico	600	220	380	550	50	-
Festival Deportivo del Adulto Mayor	650	300	350	-	-	650
I Campeonato Nacional de Vóleybol "Copa Perú 2009"	1,148	1,148	-	321	827	-
Juegos Deportivos de Internos en el CDR Alfonso Ugarte	128	-	128	128	-	-
Juegos Nacionales Deportivos de las Juventudes Trasandinas	637	293	344	357	280	-
Juegos Nacionales Deportivos Escolares	27,980	10,770	17,210	27,980	-	-
Olimpiadas Penales	600	-	600	-	600	-
Organización de Juegos de Instituciones Educativas	750	350	400	750	-	-
Programa de Desarrollo Deportivo Regional	95	25	70	95	-	-
Programa de Talentos Deportivos (Atletismo, Básquetbol, Gimnasia)	70	28	42	70	-	-
Programa Nacional de Recreación y Deporte de Verano	1,588	635	953	1,588	-	-
Reconocimiento Mejor Deportista Mollendo	170	60	110	95	60	15
Tarjeta Roja	1,850	650	1,200	1,850	-	-

Fuente: Consejo Regional del Deporte IPD - Arequipa

Elaboración: Instituto Peruano del Deporte - Oficina de Presupuesto y Planificación - Unidad de Estadística y Preinversión

1.6.5 PARTICIPANTES EN ACTIVIDADES DEPORTIVAS Y RECREATIVAS, POR EVENTOS, SEXO Y GRUPO DE EDAD, REALIZADAS EN LA REGIÓN AYACUCHO, 2009

Eventos Deportivos y Recreativos	Total	Sexo		Edad		
		Mujeres	Hombres	6-17	18-50	+50
Total	56,935	21,011	35,924	48,820	8,115	-
Circuito Ciclismo Ayacucho-Huanta	80	20	60	-	80	-
Día del Desafío	6,000	2,000	4,000	-	6,000	-
Día del Olímpico	540	111	429	-	540	-
ECO Maratón Huamanguilla - Ayacucho	156	36	120	-	156	-
I Campeonato Nacional de Vóleybol "Copa Perú 2009"	1,148	1,148	-	379	769	-
Juegos Nacionales Deportivos Escolares	47,802	17,372	30,430	47,802	-	-
Juegos Nacionales Deportivos Laborales	570	90	480	-	570	-
Programa de Desarrollo Deportivo Regional	118	26	92	118	-	-
Programa Nacional de Recreación y Deporte de Verano	521	208	313	521	-	-

Fuente: Consejo Regional del Deporte IPD - Ayacucho

Elaboración: Instituto Peruano del Deporte - Oficina de Presupuesto y Planificación - Unidad de Estadística y Preinversión

1.6.6 PARTICIPANTES EN ACTIVIDADES DEPORTIVAS Y RECREATIVAS, POR EVENTOS, SEXO Y GRUPO DE EDAD, REALIZADAS EN LA REGIÓN CAJAMARCA, 2009

Eventos Deportivos y Recreativos	Total	Sexo		Edad		
		Mujeres	Hombres	6-17	18-50	+50
Total	20,305	10,673	9,632	18,596	1,544	165
Bicicleteada Escolar	200	-	200	200	-	-
Caminata Día Mundial de la Salud	400	150	250	250	50	100
Día del Olímpico - VII Carrera Pedestre	250	50	200	150	100	-
I Campeonato de Fútbol Interbarrios categoría 13 años	450	-	450	450	-	-
I Campeonato de Fútbol Interbarrios categoría 93	600	-	600	600	-	-
I Campeonato Nacional de Vóleybol "Copa Perú 2009"	2,240	2,240	-	896	1,344	-
Juegos Nacionales Deportivos Escolares	14,038	7,402	6,636	14,038	-	-
Juegos Nacionales Deportivos Laborales	750	250	500	700	50	-
Programa de Desarrollo Deportivo Regional	118	41	77	118	-	-
Programa Nacional de Recreación y Deporte de Verano	1,194	478	716	1,194	-	-
Programa Permanente "Vida Activa"	65	62	3	-	-	65

Fuente: Consejo Regional del Deporte IPD - Cajamarca

Elaboración: Instituto Peruano del Deporte - Oficina de Presupuesto y Planificación - Unidad de Estadística y Preinversión

1.6.7 PARTICIPANTES EN ACTIVIDADES DEPORTIVAS Y RECREATIVAS, POR EVENTOS, SEXO Y GRUPO DE EDAD, REALIZADAS EN LA REGIÓN CALLAO, 2009

Eventos Deportivos y Recreativos	Total	Sexo		Edad		
		Mujeres	Hombres	6-17	18-50	+50
Total	35,862	18,734	17,128	27,366	6,975	1,521
Campaña de Certificación y Registro Discapacitados - OMAPED	150	38	112	-	150	-
Campaña Médica IPD-MINSA	550	250	300	350	110	90
Campeonato de Voley - Contrans	70	45	25	-	60	10
Campeonato Interescolar de Pin Pon - Gobierno Regional	450	150	300	450	-	-
Campeonato Nacional Interclubes Karate - APCNK Shotokan	1,800	650	1,150	1,200	550	50
Copa Callao - Federación Peruano de Vóleybol	4,200	3,000	1,200	700	2,500	1,000
Copa de la Amistad-Club Cantolao	1,280	330	950	1,280	-	-
Día Mundial de la Actividad Física	315	215	100	290	25	-
I Campeonato Nacional de Vóleybol "Copa Perú 2009"	592	592	-	189	332	71
III Campeonato Intermunicipalidades de Fútbol "Forjando Campeones 2009"	500	-	500	-	500	-
III Olimpiada - COPRODELLI	7,500	3,500	4,000	7,500	-	-
Juegos Florales - DREG 9-2	2,600	1,500	1,100	2,200	400	-
Juegos Nacionales Deportivos Escolares	4,294	2,424	1,870	4,294	-	-
Olimpiadas de la Iglesia de Jesucristo de los Santos de los Últimos Días	670	400	270	670	-	-
Partidos de práctica - Club Sporting Cristal, Colegio América y Colegio Militar Leoncio Prado	158	-	158	110	48	-
Programa de Desarrollo Deportivo Regional	322	145	177	322	-	-
Programa de Natación del Adulto Mayor (Clausura)	300	120	180	-	-	300
Programa de Verano PNP - IPD (Clausura)	400	150	250	400	-	-
Programa Nacional de Recreación y Deporte de Verano	2,562	1,025	1,537	2,562	-	-
Semillero de Voley (BCP)	2,950	2,400	550	2,950	-	-
Torneo de Básquetbol - FEDUP	150	60	90	-	150	-
Torneo de Béisbol "Liga Callao"	419	-	419	419	-	-
Torneo de Levantamiento de Pesas para Escolares	60	20	40	60	-	-
Torneo de Minibásquet Organiza FPB - IPD	900	300	600	900	-	-
Torneo de Natación para Sordos	70	20	50	70	-	-
XIV Juegos Deportivos Universitarios	2,600	1,400	1,200	450	2,150	-

Fuente: Consejo Regional del Deporte IPD - Callao

Elaboración: Instituto Peruano del Deporte - Oficina de Presupuesto y Planificación - Unidad de Estadística y Preinversión

1.6.8 PARTICIPANTES EN ACTIVIDADES DEPORTIVAS Y RECREATIVAS, POR EVENTOS, SEXO Y GRUPO DE EDAD, REALIZADAS EN LA REGIÓN CUSCO, 2009

Eventos Deportivos y Recreativos	Total	Sexo		Edad		
		Mujeres	Hombres	6-17	18-50	+50
Total	30,641	13,967	16,674	27,764	2,735	142
I Campeonato Nacional de Vóleybol "Copa Perú 2009"	1,638	1,638	-	475	1,163	-
Juegos de Confraternidad en CDRJ Marcavelle	299	-	299	299	-	-
Juegos Deportivos para el Adulto Mayor	142	85	57	-	-	142
Juegos Nacionales Deportivos de las Juventudes Trasandinas	583	257	326	478	105	-
Juegos Nacionales Deportivos Escolares	24,098	10,621	13,477	24,098	-	-
Juegos Nacionales Deportivos Laborales	1,467	391	1,076	-	1,467	-
Programa de Desarrollo Deportivo Regional	343	146	197	343	-	-
Programa de Talentos Deportivos (Atletismo y Vóleybol)	38	16	22	38	-	-
Programa Nacional de Recreación y Deporte de Verano	2,033	813	1,220	2,033	-	-

Fuente: Consejo Regional del Deporte IPD - Cusco

Elaboración: Instituto Peruano del Deporte - Oficina de Presupuesto y Planificación - Unidad de Estadística y Preinversión

1.6.9 PARTICIPANTES EN ACTIVIDADES DEPORTIVAS Y RECREATIVAS, POR EVENTOS, SEXO Y GRUPO DE EDAD, REALIZADAS EN LA REGIÓN HUANCVELICA, 2009

Eventos Deportivos y Recreativos	Total	Sexo		Edad		
		Mujeres	Hombres	6-17	18-50	+50
Total	79,523	35,866	43,657	76,102	3,246	175
Campeonato de Básquetbol - Libre	562	210	352	144	418	-
Campeonato de Fútbol Interprovincial	217	-	217	-	217	-
Campeonato de Karate "Copa IPD"	199	64	135	147	52	-
Campeonato de Karate Apertura	120	37	83	79	41	-
Campeonato Interescolar de Natación y Vóleybol	1,100	644	456	1,062	38	-
Campeonato Interinstituciones Educativas	336	168	168	336	-	-
Campeonato Relámpago de Vóleybol, Básquetbol y Boxeo	185	92	93	112	73	-
Carrera Pedestre	213	69	144	-	149	64
Carrera Pedestre Interescolar	137	51	86	137	-	-
Día del Olímpico	226	55	171	49	166	11
I Campeonato Nacional de Vóleybol "Copa Perú 2009"	2,128	2,128	-	790	1,338	-
Juegos Nacionales Deportivos Escolares	72,763	31,959	40,804	72,763	-	-
Juegos Nacionales Deportivos Laborales	488	90	398	-	483	5
Media Maratón Internacional "Villa Rica de Oropesa"	239	97	142	8	206	25
Muévete Por Tu Salud	65	12	53	-	51	14
Premiación a Deportistas Destacados	70	10	60	-	14	56
Programa de Desarrollo Deportivo Regional	90	26	64	90	-	-
Programa Nacional de Recreación y Deporte de Verano	385	154	231	385	-	-

Fuente: Consejo Regional del Deporte IPD - Huancavelica

Elaboración: Instituto Peruano del Deporte - Oficina de Presupuesto y Planificación - Unidad de Estadística y Preinversión

1.6.10 PARTICIPANTES EN ACTIVIDADES DEPORTIVAS Y RECREATIVAS, POR EVENTOS, SEXO Y GRUPO DE EDAD, REALIZADAS EN LA REGIÓN HUÁNUCO, 2009

Eventos Deportivos y Recreativos	Total	Sexo		Edad		
		Mujeres	Hombres	6-17	18-50	+50
Total	16,104	8,856	7,248	12,691	3,410	3
Copa IPD Huánuco	220	38	182	220	-	-
Día del Olímpico	66	2	64	35	28	3
Primer Campeonato de Gimnasia y Boxeo	224	140	84	224	-	-
I Campeonato Nacional de Vóleybol "Copa Perú 2009"	2,394	2,394	-	-	2,394	-
II Campeonato de Boxeo	19	-	19	19	-	-
Juegos Nacionales Deportivos Escolares	10,943	5,676	5,267	10,943	-	-
Juegos Nacionales Deportivos Laborales	988	88	900	-	988	-
Juegos Olímpicos de Mancapozo	700	300	400	700	-	-
Programa de Desarrollo Deportivo Regional	77	29	48	77	-	-
Programa Nacional de Recreación y Deporte de Verano	473	189	284	473	-	-

Fuente: Consejo Regional del Deporte IPD - Huánuco

Elaboración: Instituto Peruano del Deporte - Oficina de Presupuesto y Planificación - Unidad de Estadística y Preinversión

1.6.11 PARTICIPANTES EN ACTIVIDADES DEPORTIVAS Y RECREATIVAS, POR EVENTOS, SEXO Y GRUPO DE EDAD, REALIZADAS EN LA REGIÓN ICA, 2009

Eventos Deportivos y Recreativos	Total	Sexo		Edad		
		Mujeres	Hombres	6-17	18-50	+50
Total	10,666	5,104	5,562	9,199	1,467	-
Campeonato de Ajedrez en Pisco	80	30	50	70	10	-
Campeonato Relámpago de Vóleybol - Alto Larán	50	50	-	50	-	-
Carrera Pedestre en Pisco	120	34	86	110	10	-
Creciendo con el Fútbol - Chincha	60	-	60	60	-	-
Día del Olímpico	116	44	72	96	20	-
Exhibición de Box Pueblo Nuevo	20	-	20	12	8	-
Exhibición de Fútbol de la Escuela de Chincha	80	-	80	80	-	-
Exhibición Internacional de Básquetbol en Chincha	70	-	70	-	70	-
Festival de Velocidad en Pisco	83	24	59	83	-	-
I Campeonato Nacional de Vóleybol "Copa Perú 2009"	1,134	1,134	-	-	1,134	-
Juegos Deportivos en el Establecimiento Penitenciario "Cachiche" - Ica	200	50	150	-	200	-
Juegos Nacionales Deportivos Escolares	6,980	3,109	3,871	6,980	-	-
Programa de Desarrollo Deportivo Regional	192	57	135	192	-	-
Programa de Talentos Deportivos (Básquetbol)	13	-	13	13	-	-
Programa Nacional de Recreación y Deporte de Verano	1,368	547	821	1,368	-	-
VII Carrera Pedestre en Nazca	100	25	75	85	15	-

Fuente: Consejo Regional del Deporte IPD - Ica

Elaboración: Instituto Peruano del Deporte - Oficina de Presupuesto y Planificación - Unidad de Estadística y Preinversión

1.6.12 PARTICIPANTES EN ACTIVIDADES DEPORTIVAS Y RECREATIVAS, POR EVENTOS, SEXO Y GRUPO DE EDAD, REALIZADAS EN LA REGIÓN JUNÍN, 2009

Eventos Deportivos y Recreativos	Total	Sexo		Edad		
		Mujeres	Hombres	6-17	18-50	+50
Total	27,250	15,400	11,850	27,059	191	-
Campeonato "Olimpiadas Internas" en CDRJ El Tambo	76	-	76	76	-	-
Campeonatos Deportivos para Discapacitados	155	40	115	5	150	-
Día del Olímpico	251	124	127	210	41	-
I Campeonato Nacional de Vóleybol "Copa Perú 2009"	3,822	3,822	-	3,822	-	-
Juegos Nacionales Deportivos Escolares	21,956	10,978	10,978	21,956	-	-
Programa de Desarrollo Deportivo Regional	257	142	115	257	-	-
Programa de Talentos Deportivos (Atletismo)	59	24	35	59	-	-
Programa Nacional de Recreación y Deporte de Verano	674	270	404	674	-	-

Fuente: Consejo Regional del Deporte IPD - Junín

Elaboración: Instituto Peruano del Deporte - Oficina de Presupuesto y Planificación - Unidad de Estadística y Preinversión

1.6.13 PARTICIPANTES EN ACTIVIDADES DEPORTIVAS Y RECREATIVAS, POR EVENTOS, SEXO Y GRUPO DE EDAD, REALIZADAS EN LA REGIÓN LA LIBERTAD, 2009

Eventos Deportivos y Recreativos	Total	Sexo		Edad		
		Mujeres	Hombres	6-17	18-50	+50
Total	36,686	16,737	19,949	29,926	6,590	170
Caminata de Integración Familiar en el Distrito de Víctor Larco	1,010	350	660	980	30	-
Campeonato de Fútbol Provincial categoría Sub 8, Sub 10 y Sub 12 en Trujillo	72	-	72	72	-	-
Campeonato Deportivo de Internos en CDRJ Trujillo	73	-	73	73	-	-
Día de la realización del Interno del penal	80	-	80	-	80	-
Día del Desafío	1,500	650	850	500	900	100
Día del Olímpico - XXII Edición 2009	150	15	135	30	100	20
Festival Deportivo de Fútbol y Voley en Sintuco	100	40	60	60	40	-
I Campeonato de Fútbol 17	350	-	350	350	-	-
I Campeonato de Fútbol Playero 2009	406	-	406	406	-	-
I Campeonato de Futsal y Voley Inter APAFAS	350	220	130	350	-	-
I Campeonato Interempresas de Taxi	360	-	360	-	360	-
I Campeonato Nacional de Vóleybol "Copa Perú 2009"	2,898	2,898	-	-	2,898	-
I Exhibición Deportiva en los Distritos de Chicla y Chicama	920	160	760	-	870	50
I Festival de Ciclismo	250	-	250	-	250	-
I Festival de Fútbol Interprovincial Julcán - Trujillo	64	-	64	64	-	-
I Festival de Fútbol Interprovincial y Regional Sub 15 en Santiago de Chuco y La Libertad	88	-	88	-	88	-
I Festival de Fútbol para Discapacitados	160	-	160	-	160	-
I Festival de Voley masculino Interpabellones	150	-	150	-	150	-
I Festival Deportivo - Exhibición en Mall Aventura Plaza	125	40	85	125	-	-
I Festival Deportivo IPD - PNP - CONADIS	60	-	60	-	60	-
I Festival Nacional de Fútbol de ciegos	50	-	50	-	50	-
I Juegos Recreativos Deportivos I.E. Especial Sausal	60	10	50	60	-	-
I Mini Maratón de I.E. Aldea "VRHT"	350	150	200	350	-	-
I Programa Deportivo Recreativos "Centro Piloto" (Atletismo, Ajedrez y Tenis de Mesa)	300	50	250	300	-	-
I y II Festival Deportivo Recreativo - Discapacidad Diferente	197	58	139	75	122	-
II Campeonato de Box Interno 2009	22	-	22	-	22	-
II Festival de Voley Penal de Mujeres	60	60	-	-	60	-
III Juegos Deportivos de Fútbol, Voley y Atletismo, nivel primario	320	192	128	320	-	-
IV Juegos Deportivos Recreativos Interjardines 4 y 5 años	600	200	400	600	-	-
Juegos Nacionales Deportivos Escolares	22,679	10,519	12,160	22,679	-	-
Juegos Nacionales Deportivos Laborales	350	160	190	-	350	-
Programa de Desarrollo Deportivo Regional	124	22	102	124	-	-
Programa de Talentos Deportivos (Atletismo y Vóleybol)	95	38	57	95	-	-
Programa Nacional de Recreación y Deporte de Verano	2,113	845	1,268	2,113	-	-
V Festival de Natación Interacademias Semillero 2009	200	60	140	200	-	-

Fuente: Consejo Regional del Deporte IPD - La Libertad

Elaboración: Instituto Peruano del Deporte - Oficina de Presupuesto y Planificación - Unidad de Estadística y Preinversión

1.6.14 PARTICIPANTES EN ACTIVIDADES DEPORTIVAS Y RECREATIVAS, POR EVENTOS, SEXO Y GRUPO DE EDAD, REALIZADAS EN LA REGIÓN LAMBAYEQUE, 2009

Eventos Deportivos y Recreativos	Total	Sexo		Edad		
		Mujeres	Hombres	6-17	18-50	+50
Total	24,440	7,633	16,807	22,780	1,660	-
Campeonato de Básquetbol para Discapacitados	40	15	25	-	40	-
Campeonato Escolar	481	195	286	481	-	-
Campeonato Interacademias de Fútbol y Natación	2,245	60	2,185	2,245	-	-
Día del Desafío	1,950	100	1,850	1,750	200	-
Escuela de Iniciación Deportiva	1,745	525	1,220	1,745	-	-
I Campeonato Nacional de Vóleybol "Copa Perú 2009"	910	910	-	-	910	-
Juegos Deportivos de Internos en CDR J. Quiñones - Chiclayo	103	-	103	103	-	-
Juegos Nacionales Deportivos Escolares	11,178	3,700	7,478	11,178	-	-
Juegos Nacionales Deportivos Laborales	510	85	425	-	510	-
Programa de Desarrollo Deportivo Regional	206	14	192	206	-	-
Programa de Talentos Deportivos (Atletismo, Natación y Básquetbol)	72	29	43	72	-	-
Programa Nacional de Recreación y Deporte de Verano	5,000	2,000	3,000	5,000	-	-

Fuente: Consejo Regional del Deporte IPD - Lambayeque

Elaboración: Instituto Peruano del Deporte - Oficina de Presupuesto y Planificación - Unidad de Estadística y Preinversión

1.6.15 PARTICIPANTES EN ACTIVIDADES DEPORTIVAS Y RECREATIVAS, POR EVENTOS, SEXO Y GRUPO DE EDAD, REALIZADAS EN LA REGIÓN LIMA-PROVINCIAS, 2009

Eventos Deportivos y Recreativos	Total	Sexo		Edad		
		Mujeres	Hombres	6-17	18-50	+50
Total	15,041	6,954	8,087	13,919	1,112	10
Día del Desafío	130	50	80	95	30	5
Día del Olímpico	120	30	90	65	50	5
I Campeonato Nacional de Vóleybol "Copa Perú 2009"	532	532	-	-	532	-
III Campeonato Intermunicipalidades de Fútbol "Forjando Campeones 2009"	500	-	500	-	500	-
Juegos Nacionales Deportivos Escolares	12,002	5,450	6,552	12,002	-	-
Programa "Crecer con el Deporte"	1,183	670	513	1,183	-	-
Programa de Desarrollo Deportivo Regional	20	-	20	20	-	-
Programa de Talentos Deportivos (Atletismo y Natación)	35	14	21	35	-	-
Programa Nacional de Recreación y Deporte de Verano	519	208	311	519	-	-

Fuente: Consejo Regional del Deporte IPD - Lima Provincias

Elaboración: Instituto Peruano del Deporte - Oficina de Presupuesto y Planificación - Unidad de Estadística y Preinversión

1.6.16 PARTICIPANTES EN ACTIVIDADES DEPORTIVAS Y RECREATIVAS, POR EVENTOS, SEXO Y GRUPO DE EDAD, REALIZADAS EN LA REGIÓN LIMA, 2009

Eventos Deportivos y Recreativos	Total	Sexo		Edad		
		Mujeres	Hombres	6-17	18-50	+50
Total	97,628	46,257	51,371	75,211	16,633	5,784
Campeonato "Buscando el Camino"	1,100	280	820	-	1,100	-
Campeonato "Muévete Por Tu Salud"	7,864	2,480	5,384	-	7,864	-
Campeonato de Fútbol Libre "Sector Público y Privado Unidos por el Deporte"	850	-	850	-	850	-
Campeonato Interno de Fútbol 7 Máster y Libre "Por la Unión Laboral"	180	-	180	-	180	-
Campeonato Metropolitano Laboral de Ajedrez	20	-	20	-	20	-
Campeonato Metropolitano Laboral de Futsal Intermunicipalidades	480	120	360	-	480	-
Campeonato Metropolitano Laboral Universitario de Fútbol y Vóleybol "La Universidad al Servicio del Deporte"	780	196	584	-	780	-
Carrera Metropolitana Por la Paz y Unidad	2,000	500	1,500	-	2,000	-
Charlas Deportivas Recreativas para el Adulto Mayor	1,920	1,536	384	-	-	1,920
Encuentro Nacional de Personas Adulto Mayor	240	192	48	-	-	240
Festival de Danzas Peruana	240	192	48	-	-	240
Festival de Gimnasia Rítmica	320	256	64	-	-	320
Festival de Tai Chi	300	240	60	-	-	300
Festival Recreativo "Fulbito Mayor"	400	-	400	-	-	400
Festival Recreativo "Madres Activas"	400	320	80	-	-	400
Gimnasia Mayor Regiones IPD	1,957	1,566	391	-	-	1,957
I Campeonato Nacional de Vóleybol "Copa Perú 2009"	5,516	5,516	-	5,516	-	-
III Campeonato Intermunicipalidades de Fútbol "Forjando Campeones 2009"	1,100	-	1,100	-	1,100	-
Juegos Binacionales de Integración Fronteriza Perú - Ecuador (Cajamarca, Piura y Tumbes)	1,260	504	756	-	1,260	-
Juegos Deportivos Internos IPD (Fútbol 7, Vóleybol, Mixto, Tiro al Sapo)	181	33	148	-	181	-
Juegos Nacionales Deportivos Escolares	25,570	13,722	11,848	25,570	-	-
Juegos Sudamericanos Deportivos Escolares	151	63	88	151	-	-
Programa de Desarrollo Deportivo Regional	21	-	21	21	-	-
Programa de Recreación y Deporte de Invierno 2009	3,200	1,280	1,920	3,200	-	-
Programa de Talentos Deportivos	193	77	116	193	-	-
Programa Nacional de Recreación y Deporte de Verano	29,799	11,920	17,879	29,799	-	-
Programa Piloto "Crecer con Deporte" en Lima y Callao	10,681	5,132	5,549	10,681	-	-
Seminario de Aplicación del Márketing en el Deporte y Recreación en el Ámbito Laboral "Aprendiendo a Organizar"	95	25	70	-	95	-
Seminario sobre Elaboración de Empresas Deportivas "Aprendiendo a Organizar"	123	27	96	-	123	-
Simposio sobre Deporte Escolar	212	80	132	80	125	7
Verano Deportivo para los Trabajadores Formales e Informales	475	-	475	-	475	-

Fuente: Instituto Peruano del Deporte - Dirección Nacional de Recreación y Promoción del Deporte

Elaboración: Instituto Peruano del Deporte - Oficina de Presupuesto y Planificación - Unidad de Estadística y Preinversión

1.6.17 PARTICIPANTES EN ACTIVIDADES DEPORTIVAS Y RECREATIVAS, POR EVENTOS, SEXO Y GRUPO DE EDAD, REALIZADAS EN LA REGIÓN LORETO, 2009

Eventos Deportivos y Recreativos	Total	Sexo		Edad		
		Mujeres	Hombres	6-17	18-50	+50
Total	23,878	11,093	12,785	21,626	2,252	-
I Campeonato Nacional de Vóleybol "Copa Perú 2009"	1,302	1,302	-	-	1,302	-
III Olimpiadas Deportivas Amazónicas	950	390	560	-	950	-
Juegos Nacionales Deportivos Escolares	20,858	9,063	11,795	20,858	-	-
Programa de Desarrollo Deportivo Regional	333	164	169	333	-	-
Programa Nacional de Recreación y Deporte de Verano	435	174	261	435	-	-

Fuente: Consejo Regional del Deporte IPD - Loreto

Elaboración: Instituto Peruano del Deporte - Oficina de Presupuesto y Planificación - Unidad de Estadística y Preinversión

1.6.18 PARTICIPANTES EN ACTIVIDADES DEPORTIVAS Y RECREATIVAS, POR EVENTOS, SEXO Y GRUPO DE EDAD, REALIZADAS EN LA REGIÓN MADRE DE DIOS, 2009

Eventos Deportivos y Recreativos	Total	Sexo		Edad		
		Mujeres	Hombres	6-17	18-50	+50
Total	12,448	5,208	7,240	9,774	2,598	76
Carrera por el Día del Olímpico	61	26	35	54	7	-
Día del Desafío	1,500	732	768	1,056	402	42
Día Mundial de la Actividad Física	428	96	332	80	314	34
Escuela Deportiva de Fútbol, Básquetbol y Vóleybol "IPD Deportes"	168	60	108	168	-	-
I Campeonato Nacional de Vóleybol "Copa Perú 2009"	364	364	-	-	364	-
I Copa Fundación Puerto Maldonado	80	-	80	-	80	-
Juegos Nacionales Deportivos de las Juventudes Trasandinas - JUDEJUT	216	86	130	216	-	-
Juegos Nacionales Deportivos Escolares	7,135	3,233	3,902	7,135	-	-
Juegos Nacionales Deportivos Laborales	677	157	520	-	677	-
Programa de Desarrollo Deportivo Regional	80	24	56	80	-	-
Programa Nacional de Recreación y Deporte de Verano	892	357	535	892	-	-
Torneo Interclubes Departamentales "Copa Fundación"	80	-	80	-	80	-
Torneo Interclubes Departamentales "Copa Madre de Dios"	80	-	80	-	80	-
Torneo Internacional de Básquetbol y Vóleybol Masculino	84	12	72	18	66	-
Torneo Interregional de Natación	24	10	14	24	-	-
Torneo Regional de Ajedrez	20	4	16	12	8	-
Torneo Regional de Box	16	2	14	16	-	-
Torneo Regional de Tenis de Mesa	23	4	19	23	-	-
V Juegos Deportivos en el Penal de San Francisco de Asís	520	41	479	-	520	-

Fuente: Consejo Regional del Deporte IPD - Madre de Dios

Elaboración: Instituto Peruano del Deporte - Oficina de Presupuesto y Planificación - Unidad de Estadística y Preinversión

1.6.19 PARTICIPANTES EN ACTIVIDADES DEPORTIVAS Y RECREATIVAS, POR EVENTOS, SEXO Y GRUPO DE EDAD, REALIZADAS EN LA REGIÓN MOQUEGUA, 2009

Eventos Deportivos y Recreativos	Total	Sexo		Edad		
		Mujeres	Hombres	6-17	18-50	+50
Total	14,763	6,058	8,705	10,534	3,722	507
Campeonato de Básquet Provincial	48	24	24	24	24	-
Campeonato de Fútbol por el Día del Padre	100	-	100	52	48	-
Campeonato Fútbol Libre	230	-	230	-	230	-
Campeonato Interbarrios Fútbol Libre	264	100	164	80	184	-
Campeonato Internacional de Karate	100	28	72	28	72	-
Campeonato Macroregional de Box	30	-	30	30	-	-
Campeonato Nacional de Kick Boxing	60	-	60	-	60	-
Campeonato Regional de Box - Día del Pescador	40	-	40	-	28	12
Campeonato Sembrando Fútbol y Voley	40	-	40	40	-	-
Campeonato Simultáneo de Ajedrez - Damas y Varones	60	15	45	60	-	-
Campeonato Verano Voley Playa Copa Cristal 2009	80	40	40	-	80	-
Campeonato Voley Libre	200	60	140	75	125	-
Día del Desafío	701	200	501	445	176	80
Día del Olímpico	680	200	480	510	132	38
Festival por Día de los Discapacitados	32	8	24	9	20	3
I Campeonato 2009 (Basquet Máster, Fútbol Libre Varones, Tenis de Mesa)	200	16	184	39	161	-
I Campeonato de Voley Libre (damas y varones)	168	96	72	30	138	-
I Campeonato Escolar de Natación	50	50	-	50	-	-
I Campeonato Infantil y Juvenil Damas	96	48	48	96	-	-
I Campeonato Libre de Natación, Ajedrez, Voley Libre Varones	179	50	129	132	47	-
I Campeonato Nacional de Vóleybol "Copa Perú 2009"	882	882	-	97	785	-
I Demostrativo de Gimnasia Rítmica	79	79	-	79	-	-
I Festival de Judo	72	40	32	72	-	-
I Maratón Escolar por Aniversario de Moquegua	1,200	400	800	1,200	-	-
II Campeonato de Box	22	8	14	14	8	-
II Campeonato Fútbol Interempresas Pesqueras	125	-	125	-	80	45
II Campeonato Libre de Ajedrez	78	42	36	78	-	-
II Campeonato Libre Voley Damas	120	120	-	34	86	-
II Competencia de Natación Provincial	30	16	14	30	-	-
II Festival de Atletismo Escolar	630	150	480	630	-	-
II Gran Baileón No al Sedentarismo	438	126	312	43	320	75
Juegos Nacionales Deportivos de las Juventudes Trasdinas	225	99	126	225	-	-
Juegos Nacionales Deportivos Escolares	5,449	2,520	2,929	5,449	-	-
Juegos Nacionales Deportivos Laborales	844	216	628	-	758	86
Pasacalle del Adulto Mayor	120	40	80	-	-	120
Programa de Desarrollo Deportivo Regional	99	39	60	99	-	-
Programa del Adulto Mayor	30	10	20	-	-	30
Programa Nacional de Recreación y Deporte de Verano	744	298	446	744	-	-
XIII Maratón Aniversario de Moquegua	218	38	180	40	160	18

Fuente: Consejo Regional del Deporte IPD - Moquegua

Elaboración: Instituto Peruano del Deporte - Oficina de Presupuesto y Planificación - Unidad de Estadística y Preinversión

1.6.20 PARTICIPANTES EN ACTIVIDADES DEPORTIVAS Y RECREATIVAS, POR EVENTOS, SEXO Y GRUPO DE EDAD, REALIZADAS EN LA REGIÓN PASCO, 2009

Eventos Deportivos y Recreativos	Total	Sexo		Edad		
		Mujeres	Hombres	6-17	18-50	+50
Total	33,026	13,607	19,419	28,759	4,267	-
Campeonato de Futsal Libre	200	-	200	-	200	-
Campeonato de Futsal y Vóleybol de Madres	650	650	-	-	650	-
Carrera Pedestre Infantil	450	180	270	450	-	-
Día del Desafío	14,400	5,300	9,100	11,550	2,850	-
I Campeonato de Ajedrez	210	60	150	210	-	-
I Campeonato de Tenis de Mesa	170	70	100	170	-	-
I Campeonato Nacional de Vóleybol "Copa Perú 2009"	210	210	-	27	183	-
I Festival Atlético de Inicial y Primaria	760	330	430	760	-	-
Juegos Nacionales Deportivos Escolares	10,510	4,696	5,814	10,510	-	-
Juegos Nacionales Deportivos Laborales	384	84	300	-	384	-
Programa de Desarrollo Deportivo Regional	15	-	15	15	-	-
Programa de Talentos Deportivos (Vóleybol y Básquetbol)	67	27	40	67	-	-
Programa Nacional de Recreación y Deporte de Verano	5,000	2,000	3,000	5,000	-	-

Fuente: Consejo Regional del Deporte IPD - Pasco

Elaboración: Instituto Peruano del Deporte - Oficina de Presupuesto y Planificación - Unidad de Estadística y Preinversión

1.6.21 PARTICIPANTES EN ACTIVIDADES DEPORTIVAS Y RECREATIVAS, POR EVENTOS, SEXO Y GRUPO DE EDAD, REALIZADAS EN LA REGIÓN PIURA, 2009

Eventos Deportivos y Recreativos	Total	Sexo		Edad		
		Mujeres	Hombres	6-17	18-50	+50
Total	20,204	8,700	11,504	16,894	3,080	230
Campeonato Macroregional de Vóleybol	90	90	-	-	90	-
Campeonato Regional de Vóleybol	200	200	-	-	200	-
Día del Desafío	750	300	450	200	400	150
I Campeonato de Fútbol, Vóleybol y Atletismo Intercaseros	450	150	300	100	350	-
I Campeonato Nacional de Vóleybol "Copa Perú 2009"	1,680	1,680	-	840	840	-
I Maratón del Alto Piura en Honor a la Virgen del Carmen - Morropón	230	80	150	50	150	30
II Campeonato Regional de Madres 2009	200	200	-	-	200	-
II Festival de Fútbol Interfuerzas Armadas y Policiales	250	-	250	200	50	-
Juegos Deportivos de Internos en CDRJ Miguel Grau	95	-	95	95	-	-
Juegos Nacionales Deportivos Escolares	12,756	4,817	7,939	12,756	-	-
Juegos Nacionales Deportivos Laborales	600	150	450	-	600	-
Mini Olimpiadas PRONEI Municipales y IPD 2009	500	200	300	500	-	-
Programa de Desarrollo Deportivo Regional	478	103	375	478	-	-
Programa de Talentos Deportivos (Natación y Vóleybol)	25	10	15	25	-	-
Programa Nacional de Recreación y Deporte de Verano	1,550	620	930	1,550	-	-
XLV Maratón de Fin de Año del Círculo de Periodistas	350	100	250	100	200	50

Fuente: Consejo Regional del Deporte IPD - Piura

Elaboración: Instituto Peruano del Deporte - Oficina de Presupuesto y Planificación - Unidad de Estadística y Preinversión

1.6.22 PARTICIPANTES EN ACTIVIDADES DEPORTIVAS Y RECREATIVAS, POR EVENTOS, SEXO Y GRUPO DE EDAD, REALIZADAS EN LA REGIÓN PUNO, 2009

Eventos Deportivos y Recreativos	Total	Sexo		Edad		
		Mujeres	Hombres	6-17	18-50	+50
Total	20,317	11,119	9,198	17,126	3,191	-
I Campeonato Nacional de Vóleybol "Copa Perú 2009"	2,254	2,254	-	-	2,254	-
Juegos Nacionales Deportivos de las Juventudes Trasandinas	937	375	562	-	937	-
Juegos Nacionales Deportivos Escolares	17,038	8,463	8,575	17,038	-	-
Programa de Desarrollo Deportivo Regional	64	17	47	64	-	-
Programa de Talentos Deportivos (Atletismo)	24	10	14	24	-	-

Fuente: Consejo Regional del Deporte IPD - Puno

Elaboración: Instituto Peruano del Deporte - Oficina de Presupuesto y Planificación - Unidad de Estadística y Preinversión

1.6.23 PARTICIPANTES EN ACTIVIDADES DEPORTIVAS Y RECREATIVAS, POR EVENTOS, SEXO Y GRUPO DE EDAD, REALIZADAS EN LA REGIÓN SAN MARTÍN, 2009

Eventos Deportivos y Recreativos	Total	Sexo		Edad		
		Mujeres	Hombres	6-17	18-50	+50
Total	38,073	15,553	22,520	32,106	2,537	3,430
Campeonato de Básquetbol Categoría Cadetes y Mayores	150	40	110	-	60	90
Día del Desafío	1,600	700	900	420	850	330
Día del Olímpico	50	20	30	50	-	-
I Campeonato Nacional de Vóleybol "Copa Perú 2009"	1,512	1,512	-	95	1,417	-
Juegos Nacionales Deportivos Escolares	30,184	12,213	17,971	-	-	-
Juegos Nacionales Deportivos Laborales	3,220	520	2,700	30,184	210	3,010
Programa de Desarrollo Deportivo Regional	100	38	62	100	-	-
Programa de Talentos Deportivos (Vóleybol)	12	12	-	12	-	-
Programa Nacional de Recreación y Deporte de Verano	1,245	498	747	1,245	-	-

Fuente: Consejo Regional del Deporte IPD - San Martín

Elaboración: Instituto Peruano del Deporte - Oficina de Presupuesto y Planificación - Unidad de Estadística y Preinversión

1.6.24 PARTICIPANTES EN ACTIVIDADES DEPORTIVAS Y RECREATIVAS, POR EVENTOS, SEXO Y GRUPO DE EDAD, REALIZADAS EN LA REGIÓN TACNA, 2009

Eventos Deportivos y Recreativos	Total	Sexo		Edad		
		Mujeres	Hombres	6-17	18-50	+50
Total	58,577	29,115	29,462	33,058	16,271	9,248
Caminata por Día de la Actividad Física	80	50	30	-	80	-
Campeonato de Fútbol entre Empresas de Transporte	200	-	200	-	200	-
Campeonato de Vóleybol Juvenil en Distrito de Albarracín	40	40	-	40	-	-
Círculo Deportivo	145	60	85	145	-	-
Día del Desafío	45,445	23,267	22,178	22,723	13,634	9,088
Día del Olímpico	90	20	70	20	70	-
Encuentro Deportivo de Levantamiento de Pesas en Tacna - Ite	12	8	4	12	-	-
Festival de Vóleybol	66	66	-	66	-	-
Festival Internacional de Boxeo	16	-	16	10	6	-
I Campeonato Nacional de Vóleybol "Copa Perú 2009"	1,344	1,344	-	538	806	-
Juegos de Entidades Financieras (Atletismo, Tenis de Mesa, Vóleybol, Natación, Paleta Frontón, Fútbol, Básquet)	379	126	253	-	319	60
Juegos Deportivos de Nivel Inicial	168	84	84	168	-	-
Juegos Nacionales Deportivos de las Juventudes Trasandinas	602	217	385	379	223	-
Juegos Nacionales Deportivos Escolares	7,131	2,796	4,335	7,131	-	-
Juegos Nacionales Deportivos Laborales	198	-	198	-	98	100
Programa de Desarrollo Deportivo Regional	369	144	225	369	-	-
Programa de Talentos Deportivos (Atletismo y Vóleybol)	60	24	36	60	-	-
Programa Nacional de Recreación y Deporte de Verano	1,287	515	772	1,287	-	-
Programas Desarrollo Deportivo - Exhibición	123	34	89	110	13	-
Velada Boxística	22	-	22	-	22	-
VII Juegos Folklóricos Nacionales Inter Comunidades Campesinas y Nativas (Final del 2008 - sede Tacna)	800	320	480	-	800	-

Fuente: Consejo Regional del Deporte IPD - Tacna

Elaboración: Instituto Peruano del Deporte - Oficina de Presupuesto y Planificación - Unidad de Estadística y Preinversión

1.6.25 PARTICIPANTES EN ACTIVIDADES DEPORTIVAS Y RECREATIVAS, POR EVENTOS, SEXO Y GRUPO DE EDAD, REALIZADAS EN LA REGIÓN TUMBES, 2009

Eventos Deportivos y Recreativos	Total	Sexo		Edad		
		Mujeres	Hombres	6-17	18-50	+50
Total	6,105	2,441	3,664	5,529	482	94
Festival de Atletismo	238	68	170	238	-	-
I Campeonato Nacional de Vóleybol "Copa Perú 2009"	448	448	-	148	206	94
Juegos Nacionales Deportivos Escolares	4,487	1,678	2,809	4,487	-	-
Juegos Nacionales Deportivos Laborales	276	18	258	-	276	-
Programa de Desarrollo Deportivo Regional	130	19	111	130	-	-
Programa de Talentos Deportivos (Natación)	21	8	13	21	-	-
Programa Nacional de Recreación y Deporte de Verano	505	202	303	505	-	-

Fuente: Consejo Regional del Deporte IPD - Tumbes

Elaboración: Instituto Peruano del Deporte - Oficina de Presupuesto y Planificación - Unidad de Estadística y Preinversión

1.6.26 PARTICIPANTES EN ACTIVIDADES DEPORTIVAS Y RECREATIVAS, POR EVENTOS, SEXO Y GRUPO DE EDAD, REALIZADAS EN LA REGIÓN UCAYALI, 2009

Eventos Deportivos y Recreativos	Total	Sexo		Edad		
		Mujeres	Hombres	6-17	18-50	+50
Total	37,581	17,447	20,134	25,233	12,348	-
Campeonato de Box Inter Fuerzas Armadas y Policiales	28	-	28	8	20	-
Campeonato de Boxeo "Ucayalino 2009"	40	-	40	10	30	-
Campeonato de Fútbol de Primera División en Callería, Yarinacocha y Manantay	960	-	960	600	360	-
Día del Desafío	20,620	9,588	11,032	9,598	11,022	-
Día del Olímpico	125	45	80	45	80	-
I Campeonato Nacional de Vóleybol "Copa Perú 2009"	1,092	1,092	-	448	644	-
Juegos Deportivos de Confraternidad en CJDR Pucallpa	103	-	103	103	-	-
Juegos Nacionales Deportivos Escolares	14,022	6,498	7,524	14,022	-	-
Juegos Nacionales Deportivos Laborales	192	67	125	-	192	-
Programa de Desarrollo Deportivo Regional	30	3	27	30	-	-
Programa de Talentos Deportivos (Vóleybol)	10	10	-	10	-	-
Programa Nacional de Recreación y Deporte de Verano	359	144	215	359	-	-

Fuente: Consejo Regional del Deporte IPD - Ucayali

Elaboración: Instituto Peruano del Deporte - Oficina de Presupuesto y Planificación - Unidad de Estadística y Preinversión



2 *Estadísticas del Deporte Afiliado*



Este capítulo contiene información estadística sobre los principales eventos deportivos internacionales y nacionales, en los que han participado los deportistas peruanos de alta competencia de las diferentes disciplinas deportivas del país afiliados a una Federación Deportiva.

La información que se presenta contiene los más importantes indicadores estadísticos deportivos como son: cantidad de eventos nacionales e internacionales, total de participantes por sexo, cantidad de medallas obtenidas en eventos internacionales distribuidos por federación, subvenciones otorgadas a las federaciones deportivas y gasto directo al deportista de alto nivel por fuente de financiamiento.

Las fuentes de información provienen de los informes enviados por las Federaciones Deportivas Nacionales y la Dirección Nacional del Deporte Afiliado.

2.1 SUBVENCIONES OTORGADAS A FEDERACIONES DEPORTIVAS Y APOYO AL DEPORTISTA

2.1.1 CONSOLIDADO DE SUBVENCIONES OTORGADAS A FEDERACIONES DEPORTIVAS Y OTRAS ENTIDADES DEPORTIVAS POR FUENTE DE FINANCIAMIENTO, 2009

(En nuevos soles)

Nº	Federaciones Deportivas y otras Entidades Deportivas	Fuente de Financiamiento		Total
		RO	RDR	
	Total	3,874,212.32	6,255,403.21	10,129,615.53
1	Actividades Sub Acuáticas	41,776.93	592.06	42,368.99
2	Aerodeportiva	-	-	-
3	Ajedrez	-	-	-
4	Andinismo y Deportes de Invierno	-	-	-
5	Atletismo	-	-	-
6	Automovilismo Deportivo	35,311.72	308,000.00	343,311.72
7	Bádminton	77,367.85	326,196.26	403,564.11
8	Basketball	148,705.63	1,497.60	150,203.23
9	Béisbol	62,773.00	109,754.40	172,527.40
10	Billar	13,909.77	13,786.63	27,696.40
11	Bochas	35,037.11	58,434.04	93,471.15
12	Bolos	-	-	-
13	Boxeo	-	-	-
14	Bridge	-	-	-
15	Ciclismo	69,667.50	74,739.80	144,407.30
16	Deporte Ecuestres	12,220.66	15,306.35	27,527.01
17	Esgrima	57,935.45	94,418.79	152,354.24
18	Esquí Acuático	-	-	-
19	Fisicoculturismo y Fitness	29,341.22	94,674.50	124,015.72
20	Fútbol	-	-	-
21	Gimnasia	225,004.49	183,686.94	408,691.43
22	Golf	-	-	-
23	Hockey	-	-	-
24	Judo	-	-	-
25	Karate	140,801.72	460,085.77	600,887.49
26	Kartismo	914.00	-	914.00
27	Kick Boxing	49,917.54	64,013.25	113,930.79
28	Kung Fú	35,013.90	80,109.06	115,122.96
29	Levantamiento de Pesas	128,685.32	297,057.08	425,742.40
30	Levantamiento de Potencia	11,280.00	-	11,280.00
31	Lucha Amateur	97,705.22	365,680.86	463,386.08
32	Motociclismo	90,826.77	666.07	91,492.84
33	Natación	56,236.29	134,246.39	190,482.68
34	Paleta Frontón	36,532.32	1,184.12	37,716.44
35	Polo	6,512.66	592.06	7,104.72
36	Remo	248,771.77	225,043.07	473,814.84
37	Rugby	8,700.00	93,765.00	102,465.00
38	Softbol	14,047.32	91,596.12	105,643.44
39	Squash Racket	22,328.00	9,500.00	31,828.00
40	Tabla	-	302,860.60	302,860.60
41	Tae Kwon Do	52,816.83	317,338.35	370,155.18
42	Tenis	85,307.98	121,943.01	207,250.99
43	Tenis de Mesa	39,142.24	53,293.44	92,435.68
44	Tiro	28,411.80	1,052,486.45	1,080,898.25
45	Tiro con Arco	-	-	-
46	Triatlón	45,600.00	88,630.40	134,230.40
47	Vela	16,707.29	164,720.19	181,427.48
48	Vóleybol	425,429.07	1,021,990.30	1,447,419.37
49	COP	1,303,472.95	3,294.25	1,306,767.20
50	FEDUP	120,000.00	24,220.00	144,220.00

Fuente: Instituto Peruano del Deporte - Dirección Nacional del Deporte Afiliado

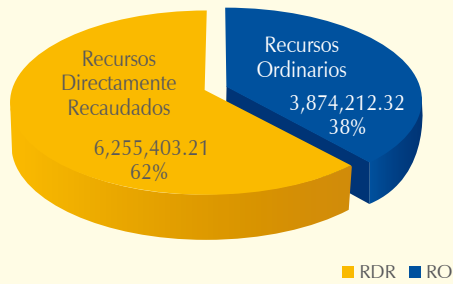
Elaboración: Instituto Peruano del Deporte - Oficina de Presupuesto y Planificación - Unidad de Estadística y Preinversión

2.1.2 SUBVENCIONES OTORGADAS A FEDERACIONES DEPORTIVAS

Las subvenciones otorgadas a las Federaciones Deportivas durante el año 2009 fueron de S/. 10'129,615.53 (ver cuadro 2.1.1), de los cuales el 38% correspondieron por Recursos Ordinarios y el 62% por Recursos Directamente Recaudados, tal como se muestra en el gráfico N° 2.1.1-A.

Gráfico N° 2.1.1-A

SUBVENCIONES OTORGADAS A FEDERACIONES Y OTRAS ENTIDADES DEPORTIVAS, 2009



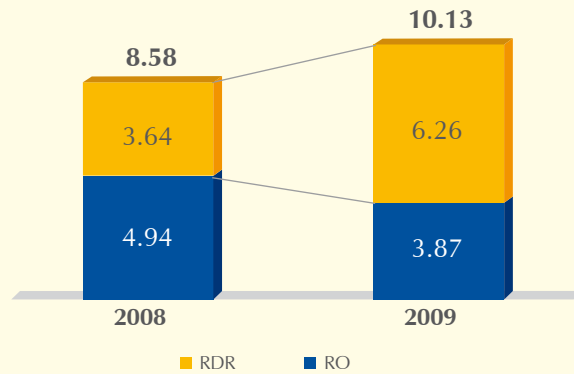
Total Subvenciones = S/. 10'129,615.53

Fuente: Instituto Peruano del Deporte - Dirección Nacional del Deporte Afiliado

Gráfico N° 2.1.1-B

SUBVENCIONES OTORGADAS A FEDERACIONES Y OTRAS ENTIDADES DEPORTIVAS, POR FUENTE DE FINANCIAMIENTO, 2008-2009

(Millones de nuevos soles)



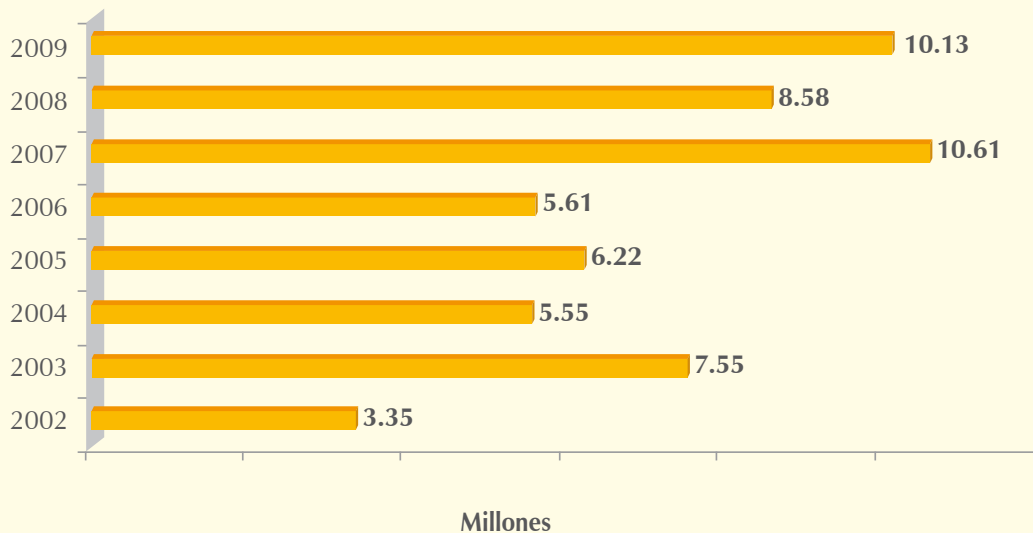
Fuente: Instituto Peruano del Deporte - Dirección Nacional del Deporte Afiliado

Con respecto al 2008, en el 2009 se aprecia un incremento de 18.07% en las subvenciones otorgadas a federaciones deportivas (ver gráfico N° 2.1.1-B).

En el gráfico N° 2.1.1-C, se muestra las subvenciones otorgadas a Federaciones Deportivas realizadas desde el año 2002 al 2009, en él se observa que el año 2007 fue el año de mayor subvención.

Gráfico N° 2.1.1-C

SUBVENCIONES OTORGADAS A FEDERACIONES DEPORTIVAS Y OTRAS ENTIDADES DEPORTIVAS, 2002-2009
(En millones de nuevos soles)



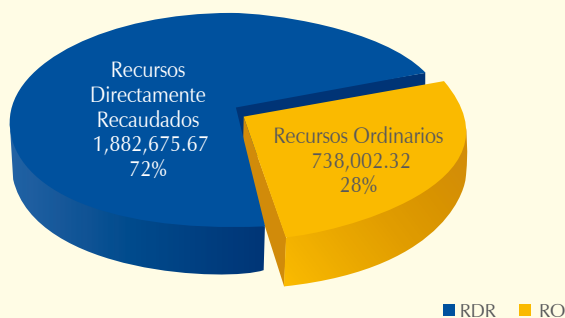
Millones

2.1.3 SUBVENCIONES DIRECTAS AL DEPORTISTA DE ALTO NIVEL

La subvención por concepto de Apoyo al Deportista durante el año 2009 fue de S/.2'620,677.99, de los cuales el 28% fue con cargo a la Fuente de Financiamiento Recursos Ordinarios y el 72% por Recursos Directamente Recaudados, tal como se muestra en el gráfico N° 2.1.2-A.

Gráfico N° 2.1.2-A

**SUBVENCIONES DIRECTAS AL DEPORTISTA DE ALTO NIVEL,
POR FUENTE DE FINANCIAMIENTO, 2009**

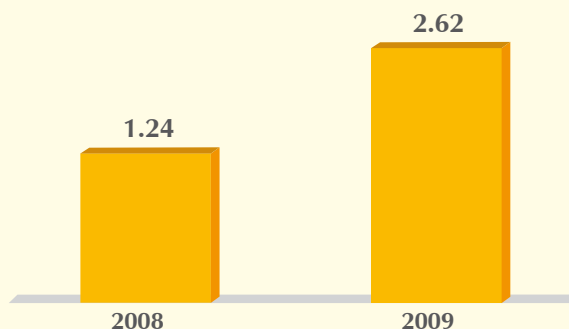


Total Subvenciones = S/. 2'620,677.99

Fuente: Instituto Peruano del Deporte - Dirección Nacional del Deporte Afiliado

Gráfico N° 2.1.2-B

**SUBVENCIONES DIRECTAS
AL DEPORTISTA DE ALTO NIVEL, 2008-2009**
(Millones de nuevos soles)



Fuente: Instituto Peruano del Deporte - Dirección Nacional del Deporte Afiliado

Comparando el año 2009 con respecto al 2008, se aprecia un incremento de 111.29% en la subvención por concepto de Apoyo al Deportista (ver gráfico N° 2.1.2-B).

Durante el año 2009 se destinó la suma de S/. 2'620,677.99, en vales alimenticios, dinero en efectivo, seguro médico, así como medicinas y pasajes, beneficiando a un total 259 deportistas. Ver cuadro N° 2.1.7

2.1.4 SUBVENCIONES OTORGADAS A FEDERACIONES DEPORTIVAS Y OTRAS ENTIDADES DEPORTIVAS POR TODA FUENTE Y RUBRO DE GASTO, 2009

(En nuevos soles)

Nº	Federaciones Deportivas y otras Entidades Deportivas	Gastos Administrativos	Cuota de Afiliación	Personal Técnico	Eventos Internacionales	Eventos Nacionales	Material Deportivo	Capacitación	Infraestructura Deportiva	Otros	Total
	Total	550,013.80	125,924.94	1,544,202.92	4,874,144.37	764,729.00	1,702,981.49	118,512.58	268,704.29	180,402.14	10,129,615.53
1	Actividades Sub Acuáticas	9,768.99	3,100.00	-	-	29,500.00	-	-	-	-	42,368.99
2	Aerodeportiva	-	-	-	-	-	-	-	-	-	-
3	Ajedrez	-	-	-	-	-	-	-	-	-	-
4	Andinismo y Deportes de Invierno	-	-	-	-	-	-	-	-	-	-
5	Atletismo	-	-	-	-	-	-	-	-	-	-
6	Automovilismo Deportivo	7,104.72	21,707.00	-	200,000.00	20,000.00	94,500.00	-	-	-	343,311.72
7	Bádminton	-	4,452.00	77,400.00	209,616.61	-	112,095.50	-	-	-	403,564.11
8	Basketball	65,838.63	1,497.60	-	-	82,867.00	-	-	-	-	150,203.23
9	Béisbol	21,432.00	1,812.00	58,080.00	24,248.40	21,955.00	15,000.00	-	30,000.00	-	172,527.40
10	Billar	14,975.84	-	-	11,345.56	-	-	-	1,375.00	-	27,696.40
11	Bochas	7,104.72	5,100.00	24,000.00	42,266.43	15,000.00	-	-	-	-	93,471.15
12	Bolos	-	-	-	-	-	-	-	-	-	-
13	Boxeo	-	-	-	-	-	-	-	-	-	-
14	Bridge	-	-	-	-	-	-	-	-	-	-
15	Ciclismo	24,643.00	506.50	18,000.00	6,900.00	45,035.00	45,000.00	4,322.80	-	-	144,407.30
16	Deporte Ecuéstres	7,104.72	5,708.00	-	14,714.29	-	-	-	-	-	27,527.01
17	Esguima	24,000.00	3,100.00	40,800.00	69,360.55	5,000.00	10,093.69	-	-	-	152,354.24
18	Esquí Acuático	-	-	-	-	-	-	-	-	-	-
19	Fisicoculturismo y Fitness	-	1,341.22	9,000.00	87,674.50	26,000.00	-	-	-	-	124,015.72
20	Fútbol	-	-	-	-	-	-	-	-	-	-
21	Gimnasia	26,642.88	3,717.00	85,200.00	95,602.35	50,000.00	60,196.20	13,960.00	73,373.00	-	408,691.43
22	Golf	-	-	-	-	-	-	-	-	-	-
23	Hockey	-	-	-	-	-	-	-	-	-	-
24	Judo	-	-	-	-	-	-	-	-	-	-
25	Karate	25,310.12	5,400.00	180,000.00	272,977.37	30,000.00	87,200.00	-	-	-	600,887.49
26	Kartismo	-	914.00	-	-	-	-	-	-	-	914.00
27	Kick Boxing	6,216.72	4,218.88	15,600.00	37,895.19	40,000.00	10,000.00	-	-	-	113,930.79
28	Kung Fú	7,091.88	1,000.00	18,000.00	59,031.08	10,000.00	20,000.00	-	-	-	115,122.96
29	Levantamiento de Pesas	19,321.44	2,930.00	146,973.52	133,558.21	73,934.00	-	-	20,615.23	28,410.00	425,742.40
30	Levantamiento de Potencia	-	1,780.00	-	-	9,500.00	-	-	-	-	11,280.00
31	Lucha Amateur	13,321.44	15,164.00	111,600.00	290,407.64	5,120.00	-	-	26,916.00	857.00	463,386.08
32	Motociclismo	7,992.84	10,500.00	-	-	-	-	73,000.00	-	-	91,492.84
33	Natación	22,202.28	2,311.20	28,000.00	107,969.20	-	-	-	30,000.00	-	190,482.68
34	Paleta Frontón	14,209.44	-	-	-	23,507.00	-	-	-	-	37,716.44
35	Polo	7,104.72	-	-	-	-	-	-	-	-	7,104.72
36	Remo	13,392.84	3,060.00	12,000.00	207,844.00	5,000.00	216,890.00	15,628.00	-	-	473,814.84
37	Rugby	-	-	14,400.00	78,865.00	-	9,200.00	-	-	-	102,465.00
38	Softbol	13,321.44	636.00	24,000.00	38,787.28	-	2,286.00	-	26,612.72	-	105,643.44
39	Squash Racket	-	3,078.00	12,000.00	-	6,750.00	10,000.00	-	-	-	31,828.00
40	Tabla	-	-	-	302,860.60	-	-	-	-	-	302,860.60
41	Tae Kwon Do	15,097.56	4,096.40	88,800.00	174,451.03	25,000.00	62,209.19	-	-	501.00	370,155.18
42	Tenis	20,426.16	10,500.00	12,000.00	95,632.69	30,105.00	-	-	20,000.00	18,587.14	207,250.99
43	Tenis de Mesa	2,048.24	2,144.00	11,000.00	37,793.44	-	39,450.00	-	-	-	92,435.68
44	Tiro	20,386.26	1,144.54	5,100.00	132,055.00	3,045.00	879,355.11	-	39,812.34	-	1,080,898.25
45	Tiro con Arco	-	-	-	-	-	-	-	-	-	-
46	Triatlón	21,600.00	-	28,947.00	33,323.40	20,500.00	21,860.00	8,000.00	-	-	134,230.40
47	Vela	7,104.72	2,722.85	3,000.00	157,352.33	-	7,645.80	3,601.78	-	-	181,427.48
48	Vóleibol	65,719.20	2,283.75	520,302.40	684,376.02	42,691.00	-	-	-	132,047.00	1,447,419.37
49	COP	39,531.00	-	-	1,267,236.20	-	-	-	-	-	1,306,767.20
50	FEDUP	-	-	-	-	144,220.00	-	-	-	-	144,220.00

Fuente: Instituto Peruano del Deporte - Dirección Nacional del Deporte Afiliado

Elaboración: Instituto Peruano del Deporte - Oficina de Presupuesto y Planificación - Unidad de Estadística y Preinversión

2.1.5 SUBVENCIONES OTORGADAS A FEDERACIONES DEPORTIVAS Y OTRAS ENTIDADES DEPORTIVAS, POR LA FUENTE DE RECURSOS ORDINARIOS Y RUBRO DE GASTO, 2009

(En nuevos soles)

Nº	Federaciones Deportivas y otras Entidades Deportivas	Gastos Administrativos	Cuota de Afiliación	Personal Técnico	Eventos Internacionales	Eventos Nacionales	Material Deportivo	Capacitación	Infraestructura Deportiva	Otros	Total
	Total	510,996.10	123,267.34	156,747.90	1,929,364.51	701,240.00	121,628.69	81,229.78	73,373.00	176,365.00	3,874,212.32
1	Actividades Sub Acuáticas	9,176.93	3,100.00	-	-	29,500.00	-	-	-	-	41,776.93
2	Aerodeportiva	-	-	-	-	-	-	-	-	-	-
3	Ajedrez	-	-	-	-	-	-	-	-	-	-
4	Andinismo y Deportes de Invierno	-	-	-	-	-	-	-	-	-	-
5	Atletismo	-	-	-	-	-	-	-	-	-	-
6	Automovilismo Deportivo	7,104.72	21,707.00	-	6,500.00	-	-	-	-	-	35,311.72
7	Bádminton	-	4,452.00	5,100.00	67,815.85	-	-	-	-	-	77,367.85
8	Basketball	65,838.63	-	-	-	82,867.00	-	-	-	-	148,705.63
9	Béisbol	19,646.00	1,812.00	19,360.00	-	21,955.00	-	-	-	-	62,773.00
10	Billar	13,909.77	-	-	-	-	-	-	-	-	13,909.77
11	Bochas	6,512.66	5,100.00	2,000.00	6,424.45	15,000.00	-	-	-	-	35,037.11
12	Bolos	-	-	-	-	-	-	-	-	-	-
13	Boxeo	-	-	-	-	-	-	-	-	-	-
14	Bridge	-	-	-	-	-	-	-	-	-	-
15	Ciclismo	22,626.00	506.50	1,500.00	-	45,035.00	-	-	-	-	69,667.50
16	Deporte Equestres	6,512.66	5,708.00	-	-	-	-	-	-	-	12,220.66
17	Egrima	22,000.00	3,100.00	1,000.00	16,741.76	5,000.00	10,093.69	-	-	-	57,935.45
18	Esquí Acuático	-	-	-	-	-	-	-	-	-	-
19	Fisicoculturismo y Fitness	-	1,341.22	1,000.00	7,000.00	20,000.00	-	-	-	-	29,341.22
20	Fútbol	-	-	-	-	-	-	-	-	-	-
21	Gimnasia	24,422.64	3,717.00	7,100.00	51,391.85	50,000.00	15,000.00	-	73,373.00	-	225,004.49
22	Golf	-	-	-	-	-	-	-	-	-	-
23	Hockey	-	-	-	-	-	-	-	-	-	-
24	Judo	-	-	-	-	-	-	-	-	-	-
25	Karate	23,110.12	5,400.00	18,100.00	64,191.60	30,000.00	-	-	-	-	140,801.72
26	Kartismo	-	914.00	-	-	-	-	-	-	-	914.00
27	Kick Boxing	5,698.66	4,218.88	-	-	40,000.00	-	-	-	-	49,917.54
28	Kung Fú	6,499.82	1,000.00	-	27,514.08	-	-	-	-	-	35,013.90
29	Levantamiento de Pesas	17,711.32	2,930.00	5,700.00	-	73,934.00	-	-	-	28,410.00	128,685.32
30	Levantamiento de Potencia	-	1,780.00	-	-	9,500.00	-	-	-	-	11,280.00
31	Lucha Amateur	12,211.32	15,164.00	9,300.00	55,052.90	5,120.00	-	-	-	857.00	97,705.22
32	Motociclismo	7,326.77	10,500.00	-	-	-	-	73,000.00	-	-	90,826.77
33	Natación	20,352.09	2,311.20	1,000.00	32,573.00	-	-	-	-	-	56,236.29
34	Paleta Frontón	13,025.32	-	-	-	23,507.00	-	-	-	-	36,532.32
35	Polo	6,512.66	-	-	-	-	-	-	-	-	6,512.66
36	Remo	12,276.77	1,900.00	-	158,967.00	5,000.00	70,000.00	628.00	-	-	248,771.77
37	Rugby	-	-	1,200.00	7,500.00	-	-	-	-	-	8,700.00
38	Softbol	12,211.32	636.00	1,200.00	-	-	-	-	-	-	14,047.32
39	Squash Racket	-	3,078.00	2,500.00	-	6,750.00	10,000.00	-	-	-	22,328.00
40	Tabla	-	-	-	-	-	-	-	-	-	-
41	Tae Kwon Do	13,839.43	4,096.40	7,400.00	1,980.00	25,000.00	-	-	-	501.00	52,816.83
42	Tenis	18,723.98	10,500.00	1,000.00	10,429.00	30,105.00	-	-	-	14,550.00	85,307.98
43	Tenis de Mesa	2,048.24	2,144.00	5,500.00	20,000.00	-	9,450.00	-	-	-	39,142.24
44	Tiro	18,906.26	1,144.54	-	-	1,276.00	7,085.00	-	-	-	28,411.80
45	Tiro con Arco	-	-	-	-	-	-	-	-	-	-
46	Triatlón	19,800.00	-	2,800.00	-	19,000.00	-	4,000.00	-	-	45,600.00
47	Vela	6,512.66	2,722.85	-	3,870.00	-	-	3,601.78	-	-	16,707.29
48	Vóleybol	60,242.60	2,283.75	63,987.90	124,176.82	42,691.00	-	-	-	132,047.00	425,429.07
49	COP (Juegos Bolivarianos)	36,236.75	-	-	1,267,236.20	-	-	-	-	-	1,303,472.95
50	FEDUP	-	-	-	-	120,000.00	-	-	-	-	120,000.00

Fuente: Instituto Peruano del Deporte - Dirección Nacional del Deporte Afiliado

Elaboración: Instituto Peruano del Deporte - Oficina de Presupuesto y Planificación - Unidad de Estadística y Preinversión

2.1.6 SUBVENCIONES OTORGADAS A FEDERACIONES DEPORTIVAS Y OTRAS ENTIDADES DEPORTIVAS, POR LA FUENTE DE RECURSOS DIRECTAMENTE RECAUDADOS Y RUBRO DE GASTO, 2009

(En nuevos soles)

Nº	Federaciones Deportivas y otras Entidades Deportivas	Gastos Administrativos	Cuota de Afiliación	Personal Técnico	Eventos Internacionales	Eventos Nacionales	Material Deportivo	Capacitación	Infraestructura Deportiva	Otros	Total
	Total	39,017.70	2,657.60	1,387,455.02	2,944,779.86	63,489.00	1,581,352.80	37,282.80	195,331.29	4,037.14	6,255,403.21
1	Actividades Sub Acuáticas	592.06	-	-	-	-	-	-	-	-	592.06
2	Aerodeportiva	-	-	-	-	-	-	-	-	-	-
3	Ajedrez	-	-	-	-	-	-	-	-	-	-
4	Andinismo y Deportes de Invierno	-	-	-	-	-	-	-	-	-	-
5	Atletismo	-	-	-	-	-	-	-	-	-	-
6	Automovilismo Deportivo	-	-	-	193,500.00	20,000.00	94,500.00	-	-	-	308,000.00
7	Bádminton	-	-	72,300.00	141,800.76	-	112,095.50	-	-	-	326,196.26
8	Basketball	-	1,497.60	-	-	-	-	-	-	-	1,497.60
9	Béisbol	1,786.00	-	38,720.00	24,248.40	-	15,000.00	-	30,000.00	-	109,754.40
10	Billar	1,066.07	-	-	11,345.56	-	-	-	1,375.00	-	13,786.63
11	Bochas	592.06	-	22,000.00	35,841.98	-	-	-	-	-	58,434.04
12	Bolos	-	-	-	-	-	-	-	-	-	-
13	Boxeo	-	-	-	-	-	-	-	-	-	-
14	Bridge	-	-	-	-	-	-	-	-	-	-
15	Ciclismo	2,017.00	-	16,500.00	6,900.00	-	45,000.00	4,322.80	-	-	74,739.80
16	Deporte Ecuestres	592.06	-	-	14,714.29	-	-	-	-	-	15,306.35
17	Esgrima	2,000.00	-	39,800.00	52,618.79	-	-	-	-	-	94,418.79
18	Esquí Acuático	-	-	-	-	-	-	-	-	-	-
19	Fisicoculturismo y Fitness	-	-	8,000.00	80,674.50	6,000.00	-	-	-	-	94,674.50
20	Fútbol	-	-	-	-	-	-	-	-	-	-
21	Gimnasia	2,220.24	-	78,100.00	44,210.50	-	45,196.20	13,960.00	-	-	183,686.94
22	Golf	-	-	-	-	-	-	-	-	-	-
23	Hockey	-	-	-	-	-	-	-	-	-	-
24	Judo	-	-	-	-	-	-	-	-	-	-
25	Karate	2,200.00	-	161,900.00	208,785.77	-	87,200.00	-	-	-	460,085.77
26	Kartismo	-	-	-	-	-	-	-	-	-	-
27	Kick Boxing	518.06	-	15,600.00	37,895.19	-	10,000.00	-	-	-	64,013.25
28	Kung Fú	592.06	-	18,000.00	31,517.00	10,000.00	20,000.00	-	-	-	80,109.06
29	Levantamiento de Pesas	1,610.12	-	141,273.52	133,558.21	-	-	-	20,615.23	-	297,057.08
30	Levantamiento de Potencia	-	-	-	-	-	-	-	-	-	-
31	Lucha Amateur	1,110.12	-	102,300.00	235,354.74	-	-	-	26,916.00	-	365,680.86
32	Motociclismo	666.07	-	-	-	-	-	-	-	-	666.07
33	Natación	1,850.19	-	27,000.00	75,396.20	-	-	-	30,000.00	-	134,246.39
34	Paleta Frontón	1,184.12	-	-	-	-	-	-	-	-	1,184.12
35	Polo	592.06	-	-	-	-	-	-	-	-	592.06
36	Remo	1,116.07	1,160.00	12,000.00	48,877.00	-	146,890.00	15,000.00	-	-	225,043.07
37	Rugby	-	-	13,200.00	71,365.00	-	9,200.00	-	-	-	93,765.00
38	Softbol	1,110.12	-	22,800.00	38,787.28	-	2,286.00	-	26,612.72	-	91,596.12
39	Squash Racket	-	-	9,500.00	-	-	-	-	-	-	9,500.00
40	Tabla	-	-	-	302,860.60	-	-	-	-	-	302,860.60
41	Tae Kwon Do	1,258.13	-	81,400.00	172,471.03	-	62,209.19	-	-	-	317,338.35
42	Tenis	1,702.18	-	11,000.00	85,203.69	-	-	-	20,000.00	4,037.14	121,943.01
43	Tenis de Mesa	-	-	5,500.00	17,793.44	-	30,000.00	-	-	-	53,293.44
44	Tiro	1,480.00	-	5,100.00	132,055.00	1,769.00	872,270.11	-	39,812.34	-	1,052,486.45
45	Tiro con Arco	-	-	-	-	-	-	-	-	-	-
46	Triatlón	1,800.00	-	26,147.00	33,323.40	1,500.00	21,860.00	4,000.00	-	-	88,630.40
47	Vela	592.06	-	3,000.00	153,482.33	-	7,645.80	-	-	-	164,720.19
48	Vóleibol	5,476.60	-	456,314.50	560,199.20	-	-	-	-	-	1,021,990.30
49	COP	3,294.25	-	-	-	-	-	-	-	-	3,294.25
50	FEDUP	-	-	-	-	24,220.00	-	-	-	-	24,220.00

Fuente: Instituto Peruano del Deporte - Dirección Nacional del Deporte Afiliado

Elaboración: Instituto Peruano del Deporte - Oficina de Presupuesto y Planificación - Unidad de Estadística y Preinversión

2.1.7 SUBVENCIONES DIRECTAS AL DEPORTISTA DE ALTO NIVEL, POR FUENTE DE FINANCIAMIENTO, 2009

(En nuevos soles)

Actividad deportiva	Fuente de Financiamiento		Total
	RO	RDR	
Total	738,002.32	1,882,675.67	2,620,677.99
Actividades Sub Acuáticas	-	6,500.00	6,500.00
Ajedrez	24,647.20	87,976.61	112,623.81
Andinismo y Deportes de Invierno	10,267.50	-	10,267.50
Atletismo	148,002.72	405,380.22	553,382.94
Bádminton	-	123,799.65	123,799.65
Billar	-	30,000.00	30,000.00
Boxeo	174,243.25	64,259.00	238,502.25
Ciclismo	11,397.11	3,540.00	14,937.11
Deporte Ecuéstres	-	3,000.00	3,000.00
Esgrima	10,449.00	25,136.45	35,585.45
Esquí Acuático	-	30,000.00	30,000.00
FEDUP	18,864.99	-	18,864.99
Fisicoculturismo y Fitness	1,000.00	-	1,000.00
Gimnasia	-	13,250.00	13,250.00
Hockey	4,768.89	7,000.00	11,768.89
Judo	139,139.67	229,156.32	368,295.99
Karate	327.92	72,325.00	72,652.92
Kick Boxing	-	2,700.00	2,700.00
Kung Fú	-	6,000.00	6,000.00
Levantamiento de Pesas	1,595.00	3,000.00	4,595.00
Levantamiento de Potencia	-	6,807.80	6,807.80
Lucha Amateur	7,968.24	69,000.00	76,968.24
Motociclismo	8,700.00	-	8,700.00
Muay Thai	416.50	-	416.50
Natación	800.00	37,800.00	38,600.00
Remo	-	79,150.00	79,150.00
Softbol	-	13,250.00	13,250.00
Rugby	450.00	-	450.00
Squash Racket	3,000.00	12,675.00	15,675.00
Tabla	-	76,385.70	76,385.70
Tae Kwon Do	-	35,490.00	35,490.00
Tenis	275.00	10,978.50	11,253.50
Tenis de Mesa	66,498.15	94,481.17	160,979.32
Tiro	11,130.69	124,000.00	135,130.69
Triatlón	13,590.00	-	13,590.00
Vela	18,708.00	55,875.00	74,583.00
Vóleybol	59,185.55	142,759.25	201,944.80
Varios	2,576.94	11,000.00	13,576.94

Fuente: Instituto Peruano del Deporte - Dirección Nacional del Deporte Afiliado

Elaboración: Instituto Peruano del Deporte - Oficina de Presupuesto y Planificación - Unidad de Estadística y Preinversión

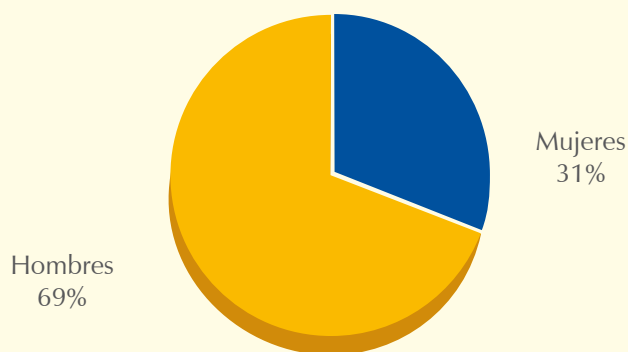
2.2 PARTICIPANTES EN EVENTOS DEPORTIVOS NACIONALES

2.2.1 RESULTADOS DE LA PARTICIPACIÓN EN EVENTOS NACIONALES

A nivel nacional se realizaron 415 eventos organizados por las Federaciones Deportivas Nacionales con la participación de 44,992 deportistas, de los cuales 13,912 fueron mujeres y 31,080 hombres, representando el 31% y 69% respectivamente. (Ver gráfico N° 2.2.1-A).

Gráfico N° 2.2.1-A

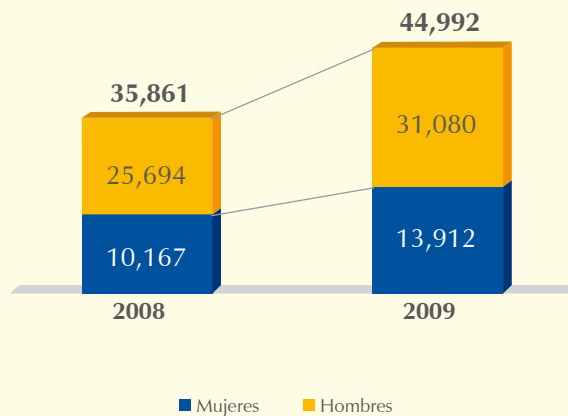
CANTIDAD DE DEPORTISTAS EN EVENTOS NACIONALES,
POR SEXO, 2009
(Porcentaje)



Fuente: Instituto Peruano del Deporte - Dirección Nacional del Deporte Afiliado

Gráfico N° 2.2.1-B

CANTIDAD DE DEPORTISTAS EN EVENTOS
NACIONALES POR SEXO,
2008-2009



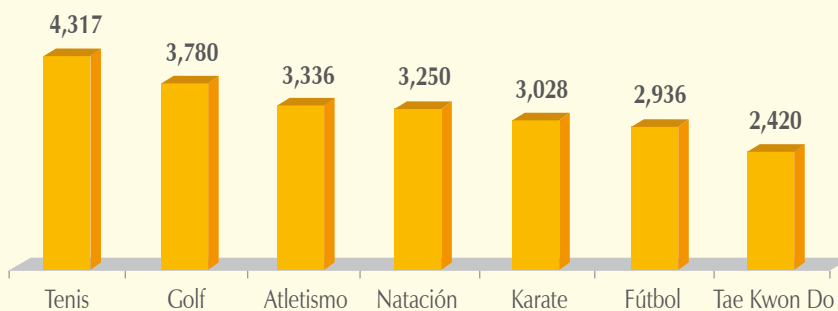
Fuente: Instituto Peruano del Deporte - Dirección Nacional del Deporte Afiliado

En el gráfico N° 2.2.1-B apreciamos que hubo un incremento de 25.46% de participantes en el año 2009 con respecto al 2008.

Las Federaciones Deportivas que aportaron una mayor cantidad de deportistas participantes en Eventos Nacionales fueron: Tenis (4,317), Golf (3,780), Atletismo (3,336), Natación (3,250), Karate (3,028), Fútbol (2,936) y Tae Kwon Do (2,420), En el gráfico N° 2.2.1-B.

Gráfico N° 2.2.1-C

FEDERACIONES DEPORTIVAS NACIONALES CON MAYOR CANTIDAD DE DEPORTISTAS PARTICIPANTES EN EVENTOS NACIONALES, 2009



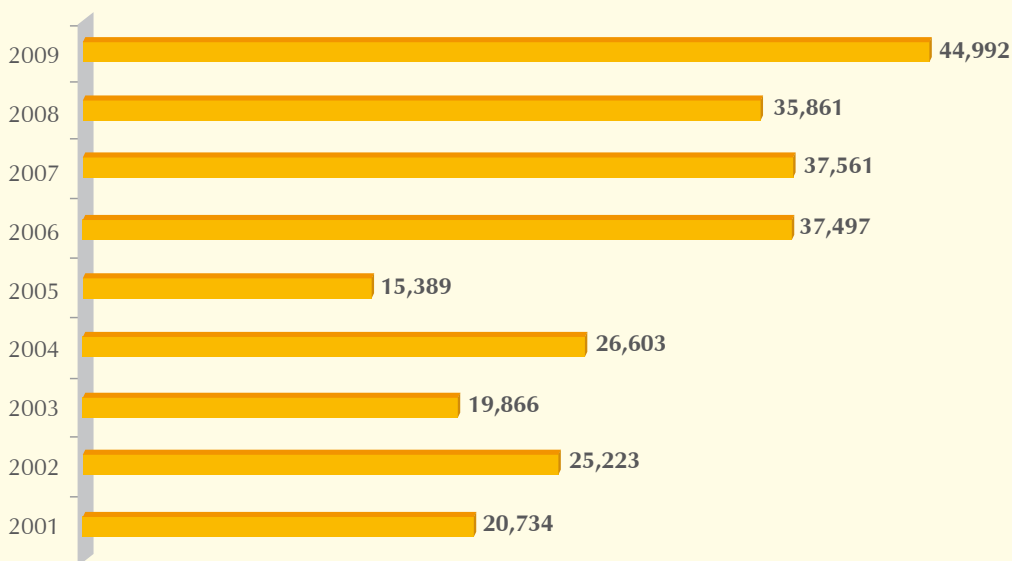
Federación Deportiva

Fuente: Instituto Peruano del Deporte - Dirección Nacional del Deporte Afiliado

A continuación, se presenta la cantidad de deportistas participantes de Federaciones Deportivas en eventos nacionales realizados desde el año 2001 al año 2009 (ver gráfico N° 2.2.1-D), observándose que ésta fue mayor a los demás años.

Gráfico N° 2.2.1-D

CANTIDAD DE DEPORTISTAS PARTICIPANTES EN EVENTOS NACIONALES, 2001-2009



Deportistas

Fuente: Instituto Peruano del Deporte - Dirección Nacional del Deporte Afiliado

2.2.2 PARTICIPANTES EN ACTIVIDADES DEPORTIVAS NACIONALES POR EVENTO Y SEXO, SEGÚN TIPO DE DEPORTE, 2009

Tipo de Deporte / Evento	Sede	Total	Participantes		Cantidad de Eventos
			Mujeres	Hombres	
TOTAL		44,992	13,912	31,080	415
ACTIVIDADES SUB-ACUÁTICAS		303	2	301	6
Campamento Huarney	Huarney	35	-	35	1
Campeonato Nacional	Lima	39	-	39	1
Campeonato Nacional de Pesca Submarina	Pachacamac, Ancón, Ilo	174	2	172	3
Campeonato Nacional	San Bartolo	55	-	55	1
AJEDREZ		733	264	469	9
Campeonato Nacional Juvenil 2009	Huaraz	250	107	143	1
Campeonato Regional Ica y Ayacucho Absoluto	Lima, Ica	59	17	42	2
Campeonato Regional Metropolitano Absoluto	Lima	37	5	32	1
Campeonato Regional Sur, Centro Absoluto	Cusco, Huancayo	100	38	62	2
Torneo Metropolitano Juvenil	Lima	180	55	125	1
Torneo Regional Norte Absoluto	Cajamarca	21	6	15	1
Torneo Selectivo Descentralizado Huancayo	Huancayo	86	36	50	1
ATLETISMO		3,336	1,526	1,810	16
Campeonato Metropolitano Juvenil y Mayores	Lima	450	210	240	1
Campeonato Metropolitano Master	Lima	280	120	160	1
Campeonato Nacional Categoría de Menores y Mayores	Lima	743	339	404	1
Campeonato Nacional de Cadetes	Lima	380	180	200	1
Campeonato Nacional de Cross Country	Lima	266	126	140	1
Campeonato Nacional de Marcha en Ruta	Lima	77	45	32	1
Campeonato Nacional Juvenil	Lima	304	130	174	1
Torneo Evaluativo 1er al 9no	Lima	836	376	460	9
AUTOMOVILISMO		132	8	124	2
CODASUR, 4ta. Fecha	Huancayo	111	8	103	1
Rally Ciudad de Huacho	Huacho	21	-	21	1
BÁDMINTON		101	50	51	3
1er, 2do y 3er Ranking Categoría Infantil y Juvenil	Lima	35	18	17	1
1er, 2do y 3er Ranking Categoría Mayores	Lima	23	12	11	1
Festival de Habilidades	Lima	43	20	23	1
BÁSQUETBOL		756	-	756	2
Congreso de Ligas	Lima	26	-	26	1
Campeonato Nacional Descentralizado	Lima	730	-	730	1
BÉISBOL		1,392	-	1,392	10
Campeonato Clasificatorio para Internacional AELU 2009	Lima	61	-	61	1
Campeonato Selectivo Infantil	Lima	100	-	100	1
Campeonato Promocional	Lima	104	-	104	1
Campeonato Selectivo Prejunior	Lima	110	-	110	1
Torneo Pretemporada	Lima	91	-	91	1
Torneo Otoño	Lima	96	-	96	1
Torneo Metropolitano 1era y 2da Etapa	Lima	227	-	227	1
Torneo Primavera y Play	Lima	102	-	102	1
Campeonato Nacional Selectivo	Lima	236	-	236	1
Campeonato Nacional de Béisbol 2009	Lima	265	-	265	1
BILLAR ^{1/}		-	-	-	1
Campeonato Nacional de Billar Tres Bandas	Lima	-	-	-	1
BOCHAS		549	21	528	6
Campeonato Metropolitano Damas	Lima	21	21	-	1
Campeonato Metropolitano Varones	Lima	69	-	69	1
Campeonato Metropolitano Varones Parejas	Lima	90	-	90	1
Campeonato Metropolitano Varones Tercetos	Lima	128	-	128	1

2.2.2 PARTICIPANTES EN ACTIVIDADES DEPORTIVAS NACIONALES POR EVENTO Y SEXO, SEGÚN TIPO DE DEPORTE, 2009

Tipo de Deporte / Evento	Sede	Total	Participantes		Cantidad de Eventos
			Mujeres	Hombres	
Campeonato Nacional Adulto y Sub-18	Lima	112	-	112	1
XXXIX Campeonato Nacional de Bochas y					
XXIV Campeonato Nacional de Bochazo Precisión	Ica	129	-	129	1
BOXEO		434	4	430	5
Boxeo de los Viernes	Lima	92	-	92	1
Mini Torneo - Copa Lima 2009	Lima	78	-	78	1
Campeonato Nacional Amateur de Boxeo 2009	Lima	124	-	124	1
Boxeo Profesional - Amateur	Lima	20	4	16	1
III Campeonato Interdistrital "Guantes de Oro 2009"	Lima	120	-	120	1
CICLISMO		1,018	8	1,010	24
Aniversario de Palca MTB	Tacna	37	-	37	1
Bicimax Ruta, 1ra. Fecha	Lima	35	-	35	1
Campeonato Nacional de Dowhill	Huancayo	53	-	53	1
Campeonato Nacional de MTB	Tarma	61	4	57	1
Campeonato Nacional de Pista	Arequipa	15	-	15	1
Campeonato Nacional de Ruta	Lima	76	2	74	1
Club Pegaso Ruta, 3ra fecha	Lima	33	1	32	1
Copa Phoenix Power - Downhill	Lima	10	-	10	1
Copa Phoenix Power DH, 1ra, 2da, 4ta y 5ta	Pachacamac, Chaclacayo, Tarma y Lurín	148	1	147	4
Festival de Huarmey	Huacho	17	-	17	1
I Rally Ciclistico de Alta Montaña	Cusco	44	-	44	1
II Copa Valle del Aguila MTB	Chaclacayo	33	-	33	1
III Clasica de Independencia	Jaen	78	-	78	1
III Vuelta Chiclayo Ruta	Chiclayo	39	-	39	1
IV Fecha Víctor Sanchez Madrid	Trujillo	53	-	53	1
Ruta Characato	Arequipa	44	-	44	1
Victor Sanchez Madrid	Trujillo	43	-	43	1
Vuelta a Piura - Ciclismo Ruta	Piura	76	-	76	1
Vuelta a Trujillo	Trujillo	23	-	23	1
Vuelta Ciclística Lago Titicaca - Ruta	Puno	50	-	50	1
XI Clásica de Ciclismo "Ciudad Tacna Heroica"	Tacna	50	-	50	1
DEPORTE ECUESTRES		1,399	670	729	24
Campeonato FEI Challenge Adiestramiento	Lima	24	18	6	1
Campeonato Nacional de Salto	Lima	126	76	50	1
Concurso Nacional de Adiestramiento	Lima	25	6	19	1
Concurso Oficial Completo	Lima	20	3	17	2
Concurso Oficial de Adiestramiento	Lima	150	96	54	6
Concurso Oficial de Salto Nº 10	Lima	1,054	471	583	13
ESGRIMA		530	223	307	13
Exhibicion Programa Esgrima para Todos	Lima	24	13	11	1
I Exhibición de la Esgrima Nacional	Lima	67	29	38	1
I Ranking Pre-Infantil, Infantil y Cadetes 2010	Lima	62	27	35	3
I Torneo Escolar Esgrima para Todos 4to, 5to, 6to Grado	Lima	32	12	20	2
I, II y III Ranking Nacional Menores, Mayores 2009	Lima	345	142	203	6
FISICOCULTURISMO Y FITNESS		263	70	193	4
Copa Miss y Mister Lima Promocional	Lima	133	41	92	1
Campeonato Nacional Selectivo	Lima	103	29	74	1
Campeonato Selectivo del Cono Norte	Lima	12	-	12	1
Campeonato Selectivo de Trujillo	Trujillo	15	-	15	1

2.2.2 PARTICIPANTES EN ACTIVIDADES DEPORTIVAS NACIONALES POR EVENTO Y SEXO, SEGÚN TIPO DE DEPORTE, 2009

Tipo de Deporte / Evento	Sede	Total	Participantes		Cantidad de Eventos
			Mujeres	Hombres	
FÚTBOL		2,936	352	2,584	9
Campeonato Metropolitano 2009 División Ascenso y Superior	Lima	1,045	-	1,045	2
Campeonato Nacional de Fútbol Femenino 2008	Arequipa	220	220	-	1
Campeonato Nacional de Futsal	Lambayeque	96	-	96	1
Cuadrangular de Verano de Fútbol Femenino	Lima	60	60	-	1
Campeonato Metropolitano "Creciendo con el Fútbol", final	Lima	1,200	-	1,200	1
I Torneo Regional Libre Varones					
"Copa Cerveza Cristal" Fútbol Playa	Lima	108	-	108	1
IV Torneo Oficial Libre Damas "Fútbol Playa"	Lima	72	72	-	1
IV Torneo Oficial Menores "Fútbol Playa"	Lima	135	-	135	1
GIMNASIA		636	230	406	6
Campeonato Apertura	Lima	37	11	26	1
Campeonato Metropolitano	Lima	81	19	62	1
Campeonato Copa Federación	Lima	101	33	68	1
Campeonato Nacional	Lima	368	131	237	1
Campeonato Nacional de Aeróbicos	Lima	35	30	5	1
Base de Entrenamiento	Lima	14	6	8	1
GOLF		3,780	911	2,869	28
Abierto de Golf Scotiabank de Menores/ Mayores	Lima	410	105	305	2
Campeonato Interclubes Scratch Mayores	Lima	46	14	32	1
Campeonato Nacional de Aficionados	Lima	39	11	28	1
Campeonato Nacional de Dobles Fouball "Copa Cosas"	Lima	121	15	106	1
Campeonato Nacional de Foursome - Copa Grupo RPP	Lima	49	7	42	1
Campeonato Nacional Descentralizado Menores/ Mayores	Trujillo/Lima	66	14	52	2
Campeonato Nacional Stroke Play-Copa Aeromexico	Lima	169	38	131	1
Campeonato Nacional Stroke Play-Copa Aeromexico Menor	Lima	56	16	40	1
Copa Claro Menores y Mayores Invierno 2009	Lima	355	73	282	2
Copa de Oro 2009	Lima	320	96	224	1
Copa Komatsu Mitsui	Lima	312	93	219	1
Copa Mitsui Menores	Lima	57	10	47	1
Copa Swissotel Mayores 2009	Lima	293	68	225	1
I Torneo de Invierno COPA FPG	Lima	219	68	151	1
I Torneo de Invierno COPA FPG Menores	Lima	88	11	77	1
I y II Torneo de Mayores Verano 2009	Lima	259	70	189	2
I, II, III, V y VI Torneo de Menores Verano 2009	Lima	428	57	371	5
Open de Menores / Mayores	Trujillo	112	26	86	2
XXIX Copa Johnne Walker	Lima	381	119	262	1
HOCKEY		144	48	96	1
Campeonato Nacional de Salón	Lima	144	48	96	1
JUDO		1,129	432	697	15
Campeonato Apertura	Lima	112	80	32	1
Campeonato Nacional Infantil	Lima	72	52	20	1
Campeonato Nacional Junior, Juvenil, Adulto	Lima	235	65	170	3
Campeonato Nacional Militar	Lima	85	15	70	1
Copa Chimbote	Chimbote	60	10	50	1
Copa Infantil IPD	Lima	60	15	45	1
Copa "Shinzo Murayama"	Arequipa	97	27	70	1
Copa "Tomas Tomosada"	Paíta	101	26	75	1
I Tope Evaluativo Juvenil	Lima	45	30	15	1
III Control Juvenil - Junior	Lima	42	12	30	1
Tope Evaluativo Bolivariano	Lima	30	10	20	1
V Copa Confraternidad de Judo	Lima	90	60	30	1
VI Copa AELU	Lima	100	30	70	1

Continúa...

2.2.2 PARTICIPANTES EN ACTIVIDADES DEPORTIVAS NACIONALES POR EVENTO Y SEXO, SEGÚN TIPO DE DEPORTE, 2009

Tipo de Deporte / Evento	Sede	Total	Participantes		Cantidad de Eventos
			Mujeres	Hombres	
KARATE		3,028	1,014	2,014	11
Apreciación Infantil, Juvenil, Mayores, FPK Verano 2009	Lima	475	147	328	1
Campeonato Copa Presidente de la República	Lima	736	237	499	1
Campeonato Metropolitano	Lima	373	129	244	1
Campeonato Nacional	Iquitos	360	142	218	1
Campeonato Nacional Infantil y Verano Juvenil Mayores de Karate 2009	Lima	376	138	238	1
Campeonato Zonal Bajo, Alto	Iquitos, Pucallpa	162	50	112	2
Campeonato Zonal Norte, Centro, Sur, Oriente	Varios	383	115	268	3
Tope Selectivo Nacional	Lima	163	56	107	1
KICK BOXING		478	80	398	4
Campeonato Nacional de Kick Boxing	Lima	214	39	175	1
Campeonato Regional Sur	Arequipa	59	11	48	1
I Campeonato Buscando Talento	Lima	55	10	45	1
XII Campeonato Metropolitano	Lima	150	20	130	1
KUNG FÚ		1,117	464	653	5
Campeonato de Vacaciones Útiles de Kung Fú 2009	Lima	260	210	50	1
Campeonato Metropolitano de Kung Fú 2009	Lima	175	30	145	3
XIX Campeonato Nacional	Lima	682	224	458	1
LEVANTAMIENTO DE PESAS		351	108	243	8
Base de Entrenamiento	Trujillo	13	6	7	3
Campeonato Macro Regional y 1er Torneo de Marcas Internacionales	Catacaos	74	19	55	1
Campeonato Nacional de Menores Sub13 y Sub15	Lima	94	34	60	1
Campeonato Nacional Menores, Juvenil, Mayores	Varios	170	49	121	3
LEVANTAMIENTO DE POTENCIA		115	34	81	2
I Campeonato Nacional Junior y Subjunior "Copa Playa 2009"	Callao	22	2	20	1
Campeonato Sur y Centro de Levantamiento de Potencia	Arequipa, Lima	93	32	61	1
LUCHA AMATEUR		1,097	352	745	12
Base de Entrenamiento CAR	Arequipa	19	6	13	1
I Torneo Abierto Mayores Masculino y Femenino	Lima, Callao	89	5	84	1
I Torneo Pre Selectivo 12-15 Libre Masculino y Femenino	Lima, Callao	80	9	71	1
I y II Torneo Selectivo Cadetes Greco y Libre 15-17 años	Lima, Callao	201	27	174	2
I y II Torneo Selectivo de Greco Romana Mayores	Lima, Callao	33	-	33	1
I y II Torneo Selectivo Junior Greco Romano y Libre	Lima, Callao	151	17	134	2
I y II Torneo Selectivo Mayores Greco	Lima, Callao	73	20	53	1
I y II Torneo Selectivo Mayores Libre Masculino y Femenino	Lima, Callao	99	11	88	1
I y II Torneo Selectivo de Lucha Libre Masc. y Fem. Mayores	Lima, Callao	90	24	66	1
I, II, III y IV Festival Noveles 6-17 años	Lima, Callao	262	233	29	1
MOTOCICLISMO		448	3	445	15
Campeonato Nacional de Minicross	Varios	100	3	97	5
Campeonato Nacional de Motocross	Varios	268	-	268	6
Campeonato Nacional de Velocidad	Lima	80	-	80	4
NATACIÓN		3,250	1,531	1,719	20
Campeonato Nacional Infantil B Juvenil	Lima	103	44	59	1
Campeonato Nacional Interclubes	Lima	114	51	63	1
Campeonato Nacional Interclubes Infantil BJ	Lima	194	85	109	1
Campeonato Nacional Master Pileta Corta	Lima	223	95	128	1
Campeonato Nacional Master Pileta Larga	Lima	260	120	140	1
Festival de Récords	Lima	31	13	18	1
Festival Marcas 2009	Lima	103	58	45	1

Continúa...

2.2.2 PARTICIPANTES EN ACTIVIDADES DEPORTIVAS NACIONALES POR EVENTO Y SEXO, SEGÚN TIPO DE DEPORTE, 2009

Tipo de Deporte / Evento	Sede	Total	Participantes		Cantidad de Eventos
			Mujeres	Hombres	
Selección Aguas Abiertas	Lima	7	1	6	1
Selectivo Mundial Bolivarianos	Lima	75	27	48	1
Torneo Mínimas Infantiles	Lima	80	37	43	1
Torneo Nacional Mínima Infantil A	Lima	374	186	188	1
Torneo Open Agosto	Lima	197	79	118	1
Torneo Open División I	Lima	36	20	16	1
Torneo Open División I Setiembre	Lima	91	44	47	1
Torneo Open División II & Noveles	Lima	213	81	132	1
Torneo Open División II & Noveles	Lima	43	18	25	1
Torneo Primavera	Lima	313	156	157	1
Torneo Selectivo "Copa Pacífico"	Lima	205	91	114	1
Torneo Selectivo Aguas Abiertas CP	Lima	10	4	6	1
Torneo Semillero 2009	Lima	578	321	257	1
PALETA FRONTÓN		1,861	113	1,748	10
Torneo abierto de Menores Copa "Guaraná"	Lima	40	-	40	1
Torneo abierto mixto Copa "Sonia Salguero"	Lima	50	25	25	1
Torneo Campeón de Campeones	Lima	176	-	176	1
Torneo Regional Norte, 1er y 2do clasificatorio	Piura, Chiclayo	204	-	204	2
Torneo Regional Norte, Sur, Centro	Varios	103	-	103	3
XXVI Torneo Nacional 2009, 1er y 2do clasificatorio	Lima	1,288	88	1,200	2
REMO		85	23	62	2
Torneo Nacional XIX Regata de Resistencia	La Punta	20	-	20	1
Torneo Nacional de Velocidad "Las Lagunas de la Molina"	Lima	65	23	42	1
RUGBY		975	165	810	6
Campeonato Cerro Azul, de Seven a Side	Playa Cerro Azul	210	60	150	1
Campeonato de Seven a Side Femenino	Lima	45	45	-	1
Campeonato Metropolitano de Rugby Unión					
1ra División e Intermedia	Lima	250	-	250	1
Campeonato Metropolitano de Seven	Lima	160	-	160	1
Campeonato Universitario de Seven	Lima	100	-	100	1
Copa Wallace 2009, de Seven a Side	Chorrillos	210	60	150	1
SOFTBOL		1,148	1,128	20	6
Campeonato Confraternidad, Apertura	Lima	320	312	8	1
Campeonato Nacional Infantil y Preinfantil	Lima	124	124	-	1
Campeonato Nacional Mayores	Lima	310	310	-	1
Campeonato Primavera 2009	Lima	124	118	6	1
Inter Academias	Lima	120	120	-	1
Juegos de Verano	Lima	150	144	6	1
SQUASH RACKET		132	4	128	3
I Torneo - Playa Blanca	Lima	8	-	8	1
I Torneo Lima Cricket 1era, 4ta, 5ta Categoría	Lima	80	4	76	1
I Torneo Regional de Squash 2009	Piura	44	-	44	1
TABLA		430	68	362	4
Campeonato Nacional "Copa Huntington", 2da fecha	Pta Negra	129	19	110	1
Campeonato Nacional Copa Lost, 1ra fecha	San Bartolo/ Pta. Negra	144	21	123	1
Semillero Movistar, 1ra y 2da fecha	Cañete y Barranquito	157	28	129	2
TAE KWON DO		2,420	832	1,588	7
Campeonato Nacional	Lima	504	169	335	1
Campeonato Nacional Campeón de Campeones 2009	Lima	162	60	102	1
Campeonato Nacional de Apertura 2009	Lima	811	282	529	1
Campeonato Nacional Tae Kwon Do Clausura 2009	Lima	562	192	370	1
Campeonato Nacional Zona Norte y Sur	Trujillo y Puno	342	116	226	2

Continúa...

2.2.2 PARTICIPANTES EN ACTIVIDADES DEPORTIVAS NACIONALES POR EVENTO Y SEXO, SEGÚN TIPO DE DEPORTE, 2009

Tipo de Deporte / Evento	Sede	Total	Participantes		Cantidad de Eventos
			Mujeres	Hombres	
I Tope Evaluativo JJBB	Lima	39	13	26	1
TENIS		4,317	1,536	2,781	47
Campeonato Interclubes de Mayores y Menores	Lima	1,505	604	901	2
Campeonato Nacional de Primera Categoría 6to al 10mo	Lima, Arequipa	256	28	228	5
Campeonato Nacional de Silla de Ruedas 3er, 4to, 5to	Lima	55	7	48	3
II Campeonato Local Menores 12, 14, 16 y 18 años	Lima	245	110	135	4
III Campeonato Nacional Seniors	Arequipa	41	-	41	1
III Torneo Local Menores 12, 14, 16 y 18 años	Lima	210	98	112	4
IV Campeonato Nacional Menores 12, 14, 16 años	Lima, Trujillo	219	88	131	3
Torneo Incentivo, 4to, 5to, 6to. y 7mo.	Varios	428	133	295	4
Torneo Internacional Perú Junior Open	Lima	230	88	142	1
Torneo Internacional Trujillo Junior Open	Trujillo	50	19	31	1
Torneo Profesional Femenino Women Circuit	Lima	35	35	-	1
Torneo Profesional Masculino Futures I, II y III	Lima, Arequipa	208	-	208	3
V Campeonato Nacional Menores 12, 14, 16 y 18 años	Lima, Arequipa	220	81	139	4
VI Campeonato Nacional Menores 12, 14, 16 y 18 años	Lima	237	95	142	4
VII Campeonato Nacional Menores 12, 14, 16 y 18 años	Lima, Arequipa	203	80	123	4
VIII Campeonato Nacional Menores 12, 14 y 16 años	Lima, Trujillo	175	70	105	3
TENIS DE MESA		841	526	315	7
Academia de Verano 2009	Lima	73	51	22	1
Campeonato Nacional de Talentos	Cajamarca	102	51	51	1
Charla Psicológica Deportiva	Lima	24	12	12	1
Curso de Entrenadores Nivel I Apurímac, Trujillo, Ucayali	Varios	120	84	36	1
II Torneo Interclubes	Varios	110	90	20	1
IV Open de Tenis de Mesa "Copa Católica 2009"	Lima	305	195	110	1
Torneo de Apertura - Selectivo	Lima	107	43	64	1
TIRO		532	151	381	8
Control Carabina N	Arequipa	6	4	2	1
Control Carabina TP	Arequipa, Puno, ATO	61	20	41	1
Control Carabina Pistola N	Ato, Puno	77	55	22	1
Control Neumáticas Trad.	ATO	23	4	19	1
Control Pistola	ATO	17	5	12	1
Control Neumáticas	Varios	117	19	98	1
Control Escopeta	Palmas	30	1	29	1
Campeonato Nacional	Lima	201	43	158	1
TRIATLÓN		647	186	461	12
Campeonato Nacional de Acuatlón	Lima	40	7	33	1
Campeonato Nacional de Duatlón	Cañete	50	6	44	1
Campeonato Nacional de Triatlón	Lima	62	15	47	1
Circuito Nacional de Acuatlón, 1ra y 2da Fecha	Lima	37	7	30	1
Circuito Nacional de Duatlón, 3ra Fecha	Cañete	50	6	44	1
Circuito Nacional de Triatlón, 3ra, 4ta y 5ta Fecha	Lima, Ica	227	60	167	1
I Circuito Nacional de Duatlón Mala 2009	Lima	46	42	4	1
I Festival de Acuatlón Kids y Novatos	Lima	5	1	4	1
II Festival de Acuatlón Kids y Novatos	Lima	6	3	3	1
IV El Reto de los Andes (2da Fecha)	Junin	52	9	43	1
Triatlón Cross Playa Blanca	Lima	16	12	4	1
Triatlón Panamericano de Cross Bujama - Categoría Menores	Lima	56	18	38	1
VELA		1,429	307	1,122	35
Apertura YCA J24	Ancón	55	5	50	1
Apertura YCA Optimist	Ancón	50	22	28	1
Apertura YCA Sunfish	Ancón	9	-	9	1

2.2.2 PARTICIPANTES EN ACTIVIDADES DEPORTIVAS NACIONALES POR EVENTO Y SEXO, SEGUN TIPO DE DEPORTE, 2009

Conclusión

Tipo de Deporte / Evento	Sede	Total	Participantes		Cantidad de Eventos
			Mujeres	Hombres	
Asociación de Laser	La Punta	12	2	10	1
Asociación de Laser	Paracas	13	4	9	1
Asociación de Sunfish	La Punta	10	-	10	1
Campeonato "Centro Naval del Perú", J24	La Punta	80	5	75	1
Campeonato "Centro Naval del Perú", Laser	La Punta	35	5	30	1
Campeonato "Club Regatas Lima", Sunfish	Chorrillos	9	-	9	1
Campeonato Interacademias Optimist	La Punta	34	4	30	1
Campeonato Mes de la Vela, J24	Chorrillos	45	-	45	1
Campeonato Mes de la Vela, Laser	Chorrillos	15	4	11	1
Campeonato Mes de la Vela, Optimist	Chorrillos	48	22	26	1
Campeonato Mes de la Vela, Sunfish	Chorrillos	22	2	20	1
Campeonato Nacional J24	La Punta	100	10	90	1
Campeonato Nacional Laser	La Punta	26	7	19	1
Campeonato Nacional Optimist	La Punta	55	26	29	1
Campeonato Nacional Sunfish	La Punta	22	4	18	1
Campeonato "Griferías Vainsa", J24	La Punta	75	5	70	1
Campeonato "Marina de Guerra del Perú", J24	La Punta	75	5	70	1
Casino Náutico J24	Ancón	45	5	40	1
Elcope J24	Paracas	35	5	30	1
Fórmula Experience Windsurf	Paracas	23	4	19	1
Lácteos Piamonte J24	La Punta	61	6	55	1
Nueva Era Optimist	Chorrillos	54	23	31	1
Nueva Era Sunfish	Chorrillos	16	2	14	1
Número 3 Optimist	Paracas	58	23	35	1
Número 4 Optimist	La Punta	62	25	37	1
Número 6 Optimist	Paracas	50	23	27	1
Número 7 Optimist	Ancón	52	20	32	1
Número 8 Optimist	La Punta	55	24	31	1
Otoño Windsurf	Paracas	19	4	15	1
Pastas Don Italo J24	La Punta	75	5	70	1
Ramón Chiarella Sunfish	Paracas	12	2	10	1
Yacht Club Peruano Laser	La Punta	22	4	18	1
VÓLEIBOL		720	468	252	6
Campeonato Nacional Infantil, Juvenil Femenino	Arequipa, Lima	204	204	-	2
Liga Nacional Superior Masculina y Femenina	Lima	516	264	252	4

^{1/}No reporta cantidad de participantes

Fuente: Instituto Peruano del Deporte - Dirección Nacional del Deporte Afiliado
Federaciones Deportivas Nacionales

Elaboración: Instituto Peruano del Deporte - Oficina de Presupuesto y Planificación - Unidad de Estadística y Preinversión

2.3 PARTICIPANTES Y MEDALLAS OBTENIDAS EN EVENTOS DEPORTIVOS INTERNACIONALES

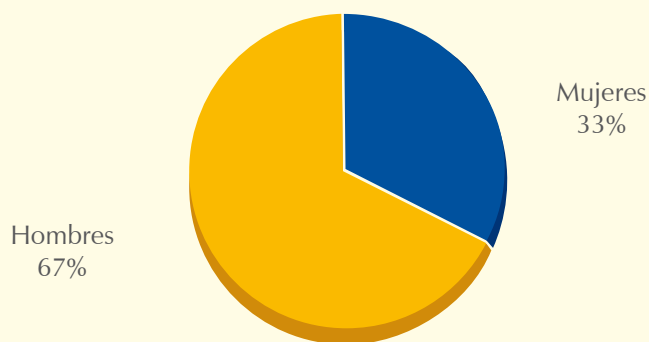
2.3.1 RESULTADOS DE LA PARTICIPACIÓN EN EVENTOS INTERNACIONALES

En el 2009 se realizaron 252 eventos internacionales donde participaron 4,725 deportistas en las disciplinas Ajedrez, Atletismo, Bádminton, Basketball, Ciclismo, Fisicoculturismo y Fitness, Gimnasia, Judo, Tenis, etc., de los cuales 1,552 fueron mujeres y 3,173 hombres, representando el 33% y 67% respectivamente. Ver gráfico N° 2.3.1-A.

En el gráfico N° 2.3.1-B, se compara el año 2009 con respecto al 2008, donde se aprecia un aumento del 53.51% de deportistas participantes en eventos internacionales.

Gráfico N° 2.3.1-A

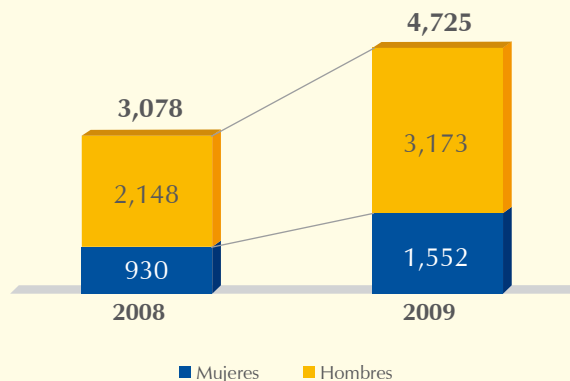
CANTIDAD DE DEPORTISTAS EN EVENTOS INTERNACIONALES, POR SEXO, 2009
(Porcentaje)



Fuente: Instituto Peruano del Deporte - Dirección Nacional del Deporte Afiliado

Gráfico N° 2.3.1-B

CANTIDAD DE DEPORTISTAS EN EVENTOS INTERNACIONALES, POR SEXO, 2008-2009



Fuente: Instituto Peruano del Deporte - Dirección Nacional del Deporte Afiliado

Las Federaciones Deportivas que aportaron mayor cantidad de deportistas en Eventos Internacionales fueron: Tenis de Mesa (722), Tenis (634), Ciclismo (591), Fútbol (350), Vóleybol (278), Triatlón (258), Natación (175), Tiro (133), Atletismo (130) y Bádminton (126), respectivamente. Ver gráfico N° 2.3.1-C.

Gráfico N° 2.3.1-C

FEDERACIONES DEPORTIVAS NACIONALES CON MAYOR CANTIDAD DE DEPORTISTAS PARTICIPANTES EN EVENTOS INTERNACIONALES, 2009

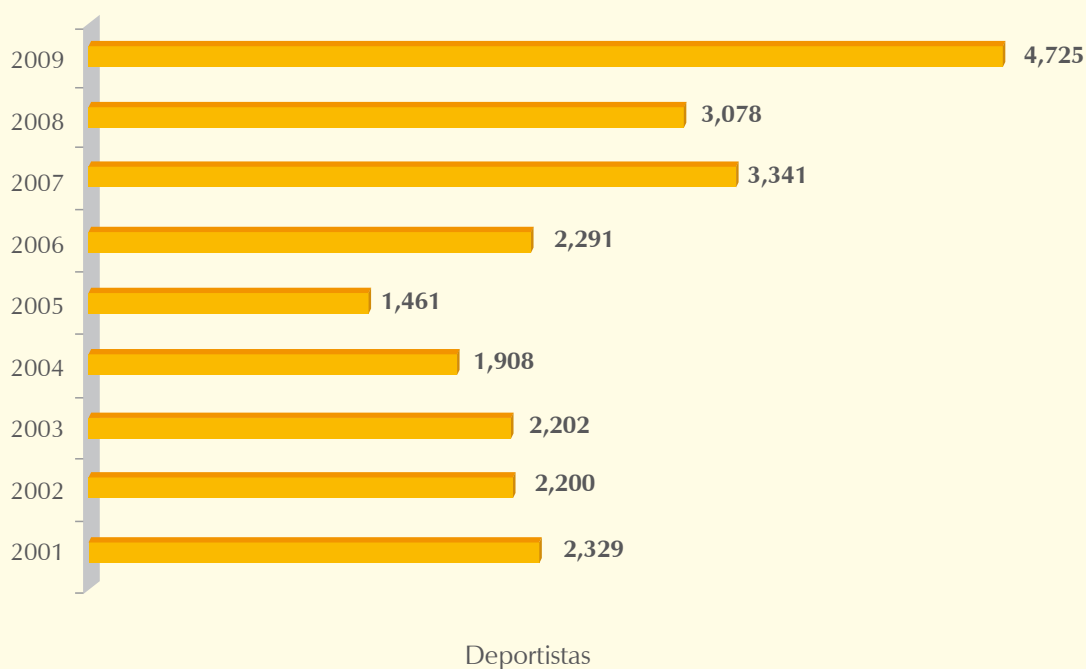


Fuente: Instituto Peruano del Deporte - Dirección Nacional del Deporte Afiliado

El gráfico N° 2.3.1-D, muestra la evolución de la cantidad de deportistas participantes en eventos internacionales desde el año 2004 al 2009.

Gráfico N° 2.3.1-D

CANTIDAD DE DEPORTISTAS PERUANOS EN EVENTOS INTERNACIONALES, 2001-2009



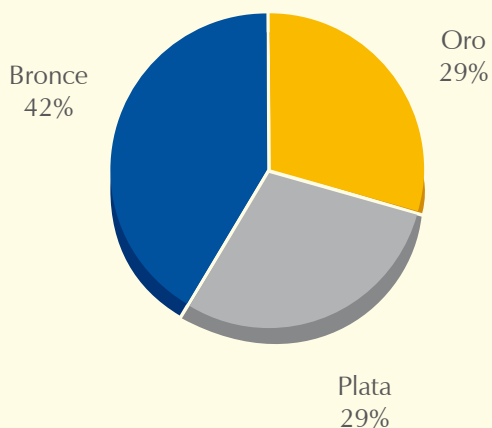
Fuente: Instituto Peruano del Deporte - Dirección Nacional del Deporte Afiliado

2.3.2 MEDALLAS OBTENIDAS EN EVENTOS INTERNACIONALES

En relación a las medallas obtenidas por deportistas peruanos en competencias internacionales, éstos obtuvieron un total de 730 medallas distribuidas en 214 de oro (29%), 213 de plata (29%) y 303 (42%) de bronce, conforme se aprecia en los gráficos N° 2.3.2-A. y N° 2.3.2-B.

Gráfico N° 2.3.2-A

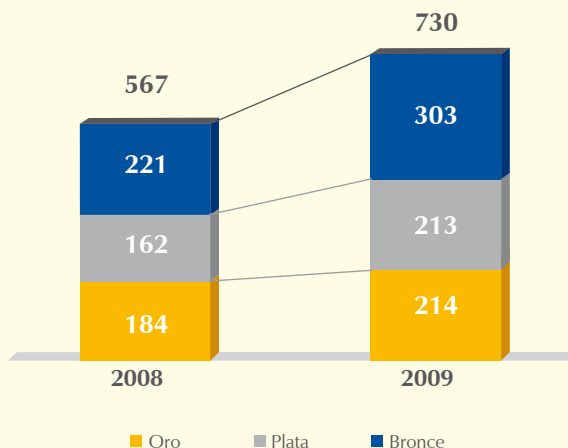
MEDALLAS OBTENIDAS EN COMPETENCIAS INTERNACIONALES, 2009 (Porcentaje)



Fuente: Instituto Peruano del Deporte - Dirección Nacional del Deporte Afiliado

Gráfico N° 2.3.2-B

MEDALLAS OBTENIDAS EN COMPETENCIAS INTERNACIONALES, 2008-2009



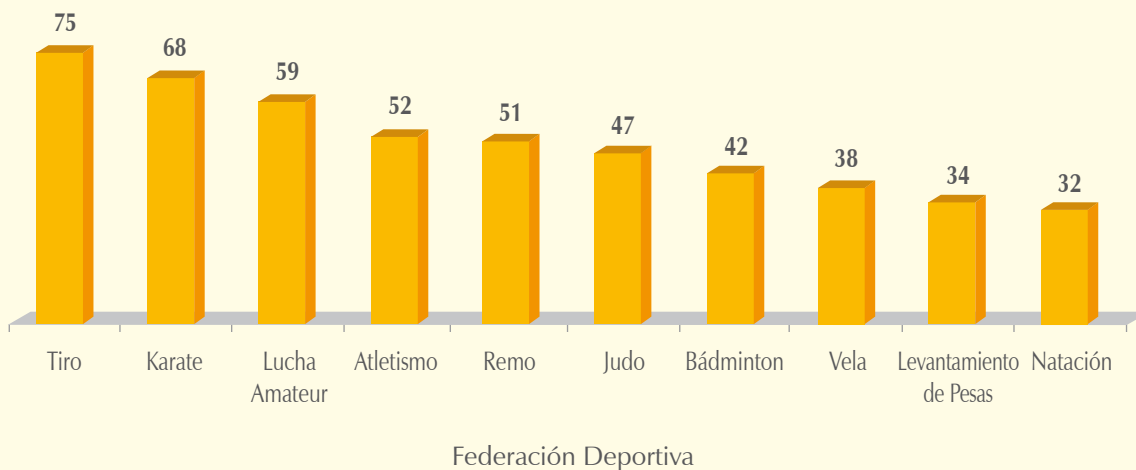
Fuente: Instituto Peruano del Deporte - Dirección Nacional del Deporte Afiliado

Comparando el 2009 con el año 2008, se aprecia un incremento de 28.75% en la cantidad de medallas obtenidas en eventos internacionales tal como se aprecia en el gráfico N° 2.3.2-B.

Las Federaciones Deportivas que obtuvieron una mayor cantidad de medallas en Eventos Internacionales fueron: Tiro (75), Karate (68), Lucha Amateur (59), Atletismo (52), Remo (51), Judo (47), Bádminton (42), Vela (38), Levantamiento de Pesas(34) y Natación (32). Ver gráfico N° 2.3.2-C.

Gráfico N° 2.3.2-C

FEDERACIONES DEPORTIVAS NACIONALES CON MAYOR CANTIDAD DE MEDALLAS OBTENIDAS EN EVENTOS INTERNACIONALES, 2009

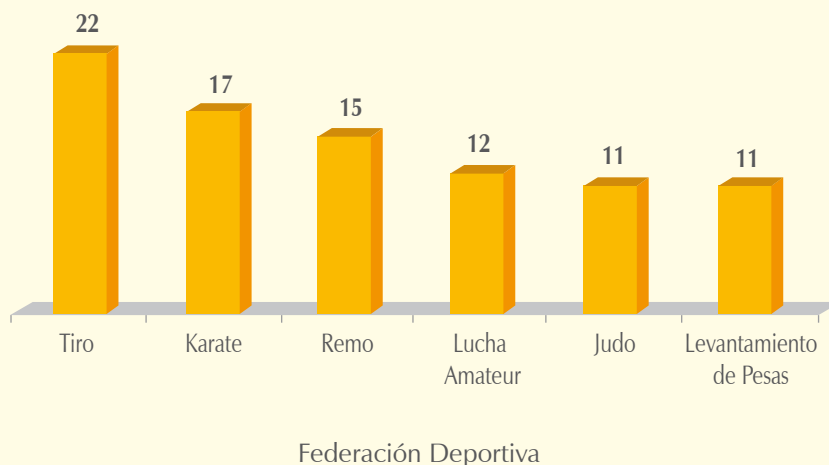


Fuente: Instituto Peruano del Deporte - Dirección Nacional del Deporte Afiliado

Las Federaciones Deportivas que obtuvieron una mayor cantidad de medallas de Oro en Eventos Internacionales fueron: Tiro (22), Karate (17), Remo (15), Lucha Amateur (12), Judo (11) y Levantamiento de Pesas (11). Ver gráfico N° 2.3.2-D.

Gráfico N° 2.3.2-D

**SEIS FEDERACIONES DEPORTIVAS NACIONALES QUE
OBTUVIERON MAYOR CANTIDAD DE MEDALLAS DE ORO
EN EVENTOS INTERNACIONALES, 2009**

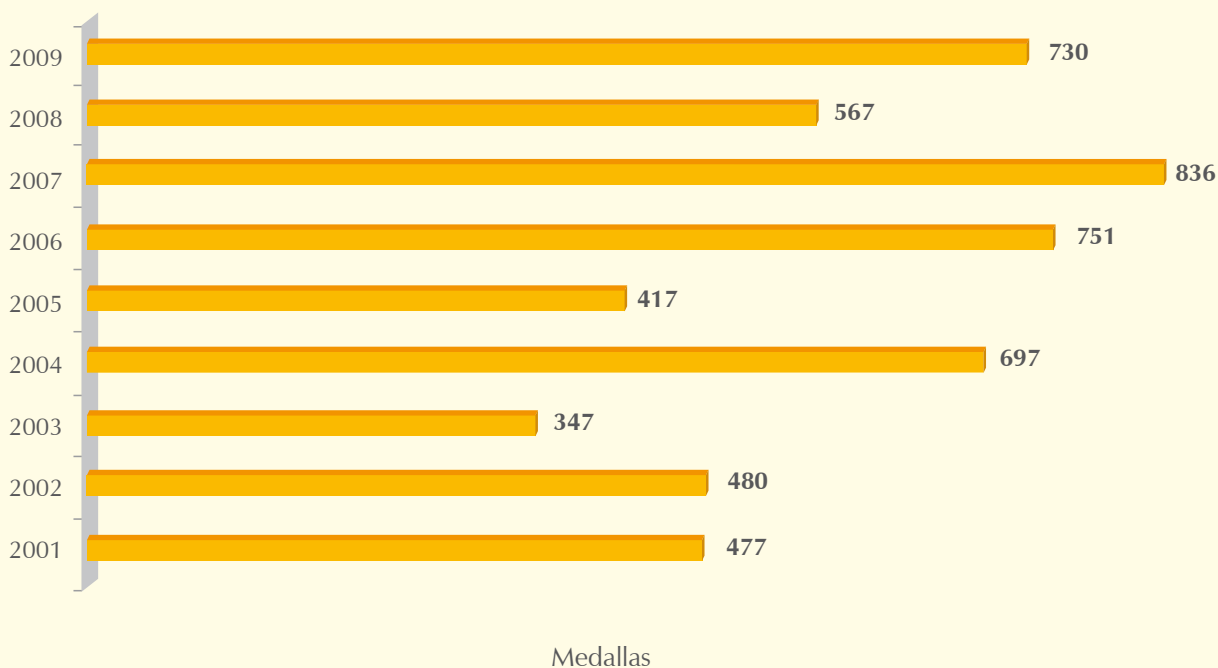


Fuente: Instituto Peruano del Deporte - Dirección Nacional del Deporte Afiliado

En el gráfico N° 2.3.2-E, se presenta el comparativo de la cantidad de medallas obtenidas en eventos internacionales desde el año 2001 al 2009, siendo el año 2007 el que presenta mayor cantidad de medallas ganadas por las Federaciones Deportivas Peruanas.

Gráfico N° 2.3.2-E

**CANTIDAD DE MEDALLAS OBTENIDAS POR LAS FEDERACIONES DEPORTIVAS NACIONALES
EN EVENTOS INTERNACIONALES, 2001-2009**



Fuente: Instituto Peruano del Deporte - Dirección Nacional del Deporte Afiliado

2.3.3 PARTICIPANTES EN ACTIVIDADES DEPORTIVAS INTERNACIONALES POR EVENTO, SEXO Y MEDALLAS, SEGÚN TIPO DE DEPORTE, 2009

Tipo de Deporte / Evento	Sede	Participantes		Total	Cantidad de Eventos	Medallas			Total
		Mujeres	Hombres			Oro	Plata	Bronce	
Total		1,552	3,173	4,725	252	214	213	303	730
AJEDREZ		31	44	75	6	5	4	4	13
Campeonato Continental Femenino	Colombia	6	-	6	1	-	1	-	1
Campeonato Continental y Panamericano por Equipos	Brasil	1	8	9	1	-	-	-	-
Campeonato Panamericano Absoluto	Argentina	21	29	50	1	5	3	3	11
Campeonato Zonal 2.4	Brasil	2	2	4	1	-	-	1	1
Merco Sur	Argentina	-	4	4	1	-	-	-	-
XXXVI Torneo Internacional "La Roda"	España	1	1	2	1	-	-	-	-
ATLETISMO		56	56	112	20	9	13	16	38
Campeonato Mundial Categoría Menores	Italia	3	1	4	1	-	-	-	-
Campeonato Mundial de Atletismo, Categoría Mayores	Alemania	1	3	4	1	-	-	-	-
Campeonato Mundial de Cross Country	Jordania	1	-	1	1	-	-	-	-
Campeonato Panamericano Juvenil	España	1	-	1	1	-	-	-	-
Campeonato Sudamericano Cross Country	Chile	6	3	9	1	1	1	3	5
Campeonato Sudamericano de Atletismo Cat. Mayores	Perú	31	29	60	1	3	1	2	6
Campeonato Sudamericano de Media Maratón	Paraguay	4	4	8	1	1	2	1	4
Campeonato Sudamericano Juvenil	Brasil	5	5	10	1	-	5	2	7
Copa Panamericana de Marcha en Ruta Juvenil	El Salvador	1	-	1	1	-	-	-	-
Encuentro Internacional de Marcha Chihuahua	México	-	2	2	1	-	-	-	-
Grand Prix Buenos Aires	Argentina	1	-	1	1	-	-	-	-
Grand Prix Chile	Chile	1	2	3	1	-	2	1	3
Grand Prix de Asunción	Paraguay	-	2	2	1	2	1	1	4
Grand Prix de Cali	Colombia	-	1	1	1	1	-	-	1
Grand Prix de La Paz-Torneo Mario Paz y en el Grand Prix de Cochabamba - Torneo Julia Iriarte	Bolivia	-	1	1	2	-	-	3	3
Grand Prix de Medellín	Colombia	-	1	1	1	-	1	1	2
Grand Prix de Río de Janeiro, Uberlandia, Belén y el Sudamericano de la Milla	Brasil	-	1	1	1	-	-	2	2
Grand Prix Rosario	Argentina	1	-	1	1	1	-	-	1
Grand Prix Santa Fe	Argentina	-	1	1	1	-	-	-	-
AUTOMOVILISMO		-	45	45	2	-	-	-	-
Campeonato Sudamericano de Rally CODASUR Perú 2009, 4ta Fecha	Perú	-	-	-	1	-	-	-	-
XXXIX Edición del "Gran Premio Nacional de Carreteras Caminos del Inca 2009"	Perú	-	45	45	1	-	-	-	-
BÁDMINTON		57	61	118	6	2	14	13	29
X Torneo Giraldilla	Cuba	4	4	8	1	-	2	1	3
Torneo "2009 MELS Atwater International"	Canadá	1	-	1	1	-	-	-	-
Torneo Perú Open	Perú	21	25	46	1	-	8	-	8
XVIII Pan am Junior Championships 2009	Puerto Rico	14	14	28	1	2	2	9	13
XV Pan American Badminton Championships	México	5	6	11	1	-	2	3	5
Campeonato Sudamericano Junior 2009	Colombia	12	12	24	1	-	-	-	-
BÉISBOL		-	64	64	4	-	-	-	-
Torneo Internacional Dr. Jaime Nogales	Ecuador	-	14	14	1	-	-	-	-
XXVII Campeonato Mundial Infantil	Japón	-	14	14	1	-	-	-	-
XXI Campeonato Panamericano de Béisbol	Puerto Rico	-	18	18	1	-	-	-	-
Campeonato Panamericano Pre-Junior	Ecuador	-	18	18	1	-	-	-	-
BILLAR		-	3	3	4	-	-	-	-
Grand Prix Panamericanos, XIX Campeonato Panamericano de Billar a tres Bandas Individual y Grand Prix Montevideo	Chile, Argentina y Uruguay	-	2	2	3	-	-	-	-
LXII Campeonato Mundial Individual de Billar a Tres Bandas	Suiza	-	1	1	1	-	-	-	-
BOCHAS		9	1	10	3	-	-	2	2
Campeonato Mundial de Punto Raffa Volo y Volo Zerbin	Italia	4	-	4	1	-	-	1	1
Juegos Mundiales	China	-	1	1	1	-	-	-	-
Campeonato Sudamericano Femenino de Bochas Damas	Chile	5	-	5	1	-	-	1	1

2.3.3 PARTICIPANTES EN ACTIVIDADES DEPORTIVAS INTERNACIONALES POR EVENTO, SEXO Y MEDALLAS, SEGÚN TIPO DE DEPORTE, 2009

Tipo de Deporte / Evento	Sede	Participantes		Total	Cantidad de Eventos	Medallas			Total
		Mujeres	Hombres			Oro	Plata	Bronce	
BOXEO		-	20	20	4	-	1	5	6
Base de Entrenamiento Internacional	Cuba	-	8	8	1	-	-	-	-
Base de Entrenamiento Internacional y el Campeonato Mundial ALBA	Italia	-	1	1	2	-	-	-	-
IV Copa Pacífico	Ecuador	-	11	11	1	-	1	5	6
CICLISMO		40	549	589	15	3	3	3	9
21º Juegos Sordolímpicos de Verano	China	-	1	1	1	-	-	-	-
3ra Competencia de Montaña "Reto de los Misioneros"	Perú	-	93	93	1	1	-	1	2
Copa Chile Concepción	Chile	13	-	13	1	-	1	-	1
Copa Huinganal	Chile	15	-	15	1	-	-	1	1
Encuentro Flatlander del 3er Tipo	Chile	-	2	2	4	1	1	-	2
III Vuelta Internacional Arica	Chile	-	80	80	1	-	-	-	-
Panamericanos de MTB	Chile	1	2	3	1	-	-	-	-
V Megavalanche	Perú	11	158	169	1	-	1	-	1
Vuelta a Ecuador	Ecuador	-	87	87	1	-	-	-	-
Vuelta a Tacna	Perú	-	72	72	1	1	-	1	2
Vuelta Internacional a Tarija	Bolivia	-	50	50	1	-	-	-	-
Vuelta Internacional Gravatai	Brasil	-	4	4	1	-	-	-	-
DEPORTE ECUESTRES		8	8	16	3	-	-	-	-
Campeonato Internacional FEI Challenge Dressage	Perú	3	4	7	1	-	-	-	-
Campeonato FEI World Jumping Challenge "A"	Perú	-	2	2	1	-	-	-	-
Campeonato Americano de Salto para Jinetes	Colombia	5	2	7	1	-	-	-	-
ESGRIMA		12	19	31	5	3	3	9	15
Campeonato Sudamericano de Esgrima para Menores, Cadetes y Juveniles	Chile	10	12	22	1	3	2	8	13
Campeonatos Sudamericano e Iberoamericano de Esgrima	Colombia	1	4	5	2	-	1	1	2
Base de Entrenamiento Internacional	Venezuela	-	3	3	1	-	-	-	-
Base de Entrenamiento Internacional	Italia	1	-	1	1	-	-	-	-
ESQUÍ ACUÁTICO		4	5	9	2	3	-	3	6
Campeonato Mundial Juvenil de Esquí Acuático 2008	Perú	2	2	4	1	-	-	-	-
Campeonato Latinoamericano de Esquí Acuático	Argentina	2	3	5	1	3	-	3	6
FISICOCULTURISMO		5	11	16	2	-	-	-	-
The Arnold Amateur IFBB International Bodybuilding, Fitness and Figure Championships	USA	2	2	4	1	-	-	-	-
XXXV Campeonato Sudamericano de Fisicoculturismo y Fitness	Perú	3	9	12	1	-	-	-	-
FÚTBOL		18	314	332	12	-	-	-	-
Campeonato Sudamericano Sub-20	Venezuela	-	20	20	1	-	-	-	-
Partido Perú vs Colombia	Colombia	-	21	21	1	-	-	-	-
Eliminatoria Conmebol Mundial Dubai 2009, Fútbol Playa	Uruguay	-	120	120	1	-	-	-	-
Eliminatorias Sudáfrica Perú vs Chile	Perú	-	22	22	1	-	-	-	-
Partido Amistoso, El Salvador vs Perú	EE.UU.	-	18	18	1	-	-	-	-
Partido Amistoso, Paraguay vs Perú	Perú	-	20	20	1	-	-	-	-
Partido Brasil vs Perú	Brasil	-	22	22	1	-	-	-	-
Partido Perú vs Ecuador	Perú	-	22	22	1	-	-	-	-
5to Gran Prix de Futsal	Brasil	-	14	14	1	-	-	-	-
Campeonato Sudamericano Sub-17	Chile	-	20	20	1	-	-	-	-
Sudamericano de Futsal Femenino	Brasil	-	15	15	1	-	-	-	-
IV Copa Internacional de Fútbol Femenino Feria de las Flores Formas Íntimas 2009	Colombia	18	-	18	1	-	-	-	-
GIMNASIA		13	12	25	4	2	1	3	6
XXIII Campeonato Sudamericano Infantil	Perú	4	4	8	1	1	-	3	4
XVIII Campeonato Sudamericano Mayores	Colombia	1	4	5	1	1	1	-	2
Campeonato Panamericano Juvenil	Brasil	4	4	8	1	-	-	-	-
XV Festival del Sol y del Acero	Colombia	4	-	4	1	-	-	-	-

Continúa...

2.3.3 PARTICIPANTES EN ACTIVIDADES DEPORTIVAS INTERNACIONALES POR EVENTO, SEXO Y MEDALLAS, SEGÚN TIPO DE DEPORTE, 2009

Tipo de Deporte / Evento	Sede	Participantes		Total	Cantidad de Eventos	Medallas			Total
		Mujeres	Hombres			Oro	Plata	Bronce	
GOLF		11	19	30	6	-	-	1	1
VIII Torneo Internacional de Golf de Menores	Perú	-	6	6	1	-	-	1	1
XXI Torneo Internacional de Aficionados	Perú	-	2	2	1	-	-	-	-
Congreso Ordinario de la Federación Sudamericana de Golf	Perú	-	-	-	1	-	-	-	-
Campeonato Sudamericano Juvenil	Argentina	3	3	6	1	-	-	-	-
Campeonato Sudamericano Pre-Juvenil	Bolivia	3	3	6	1	-	-	-	-
Campeonato Sudamericano Copa Los Andes	Paraguay	5	5	10	1	-	-	-	-
JUDO		30	40	70	12	11	12	7	30
Campeonato Panamericano Adulto y Copa Internacional República Argentina	Argentina	1	3	4	2	-	1	1	2
Campeonato Panamericano Juvenil Sub-17 y Campeonato Internacional Juan Carlos Vargas	El Salvador	2	1	3	1	-	2	-	2
Campeonato Sudamericano Adulto y Festival Olimpico Ecuatoriano	Ecuador	4	7	11	1	1	-	3	4
Base de Entrenamiento Internacional	Cuba	4	3	7	1	-	-	-	-
Campeonato Panamericano Juvenil Sub-17	Hungría	2	2	4	1	-	-	-	-
V Copa Internacional Jita Kioey y la VII Copa Internacional Infantil Regatas Lima	Perú	9	12	21	1	9	9	-	18
Internacional Anttwerp Open	Bélgica	1	-	1	1	-	-	-	-
Campeonat del Mundo Adulto	Holanda	1	2	3	1	-	-	-	-
Base de Entrenamiento Internacional	España	-	1	1	1	-	-	-	-
Open USA	USA	-	1	1	1	1	-	-	1
Juegos Escolares Sudamericanos	Ecuador	6	8	14	1	-	-	3	3
KARATE		35	52	87	5	17	14	24	55
USA Open Karate Championship	USA	1	4	5	1	1	1	1	3
XXIII Campeonato Panamericano Adultos	Antillas Holandesas	8	8	16	1	3	2	3	8
XIX Campeonato Sudamericano Mayores y el IX Campeonato Sudamericano Juvenil	Colombia	18	31	49	1	10	10	16	36
XX Campeonato Panamericano Juvenil	El Salvador	4	8	12	1	3	1	1	5
VI Campeonato Mundial Juvenil de Karate	Marruecos	4	1	5	1	-	-	3	3
KICK BOXING		1	10	11	2	-	-	-	-
US Open World Championships	USA	-	2	2	1	-	-	-	-
VI Campeonato Sudamericano	Paraguay	1	8	9	1	-	-	-	-
KUNG FÚ		3	17	20	2	10	11	6	27
III Campeonato Sudamericano de Wushu	Chile	2	11	13	1	10	11	5	26
X Campeonato Mundial de Wushu	Canadá	1	6	7	1	-	-	1	1
LEVANTAMIENTO DE PESAS		16	72	88	6	11	16	6	33
Campeonato Sudamericano Juvenil	Uruguay	3	4	7	1	6	7	-	13
Campeonato Panamericano e Iberoamericano	EE.UU.	3	3	6	1	-	-	-	-
Base de Entrenamiento Internacional	Ecuador	-	2	2	1	-	-	-	-
Campeonato Panamericano y Sudamericano Men. Sub-17	Chile	7	10	17	1	5	9	6	20
Campeonato Sudamericano de Levantamiento de Pesas	Perú	3	51	54	1	-	-	-	-
Campeonato Panamericano de Menores Sub-15	Puerto Rico	-	2	2	1	-	-	-	-
LUCHA AMATEUR		22	52	74	7	12	11	20	43
Campeonato Sudamericano de Mayores	Venezuela	3	7	10	1	-	-	2	2
Campeonato Sudamericano de Lucha Libre, Greco Romana Masculina y Libre Femenina	Perú	7	14	21	1	5	5	9	19
Base de Entrenamiento Internacional	USA	-	1	1	1	-	-	-	-
Juegos Mundiales de Policías, Bomberos y Agentes de los Centros Penintenciaros de Lucha Libre y Greco Romano Masculino	Canadá	-	3	3	1	-	-	-	-
Campeonato Panamericano de Cadetes	Nicaragua	4	10	14	1	2	4	6	12
Base de Entrenamiento Internacional	Cuba	5	9	14	1	-	-	-	-
Campeonato Panamericano Junior	México	3	8	11	1	5	2	3	10
MOTOCICLISMO		-	5	5	2	-	-	-	-
Campeonato Latinoamericano de Motocross, Clase MX1	Guatemala	-	1	1	1	-	-	-	-
Campeonato Latinoamericano de Motocross, Clase MX2	Brasil	-	4	4	1	-	-	-	-

Continúa...

2.3.3 PARTICIPANTES EN ACTIVIDADES DEPORTIVAS INTERNACIONALES POR EVENTO, SEXO Y MEDALLAS, SEGÚN TIPO DE DEPORTE, 2009

Tipo de Deporte / Evento	Sede	Participantes		Total	Cantidad de Eventos	Medallas			Total
		Mujeres	Hombres			Oro	Plata	Bronce	
NATACIÓN		91	73	164	7	7	6	11	24
Campeonato Sudamericano Juvenil 2009	Argentina	24	10	34	1	1	1	2	4
V Campeonato Sudamericano Aguas Abiertas	Argentina	9	7	16	1	-	-	-	-
13º Campeonato Mundial Fina Roma '09	Italia	5	2	7	1	-	-	-	-
XV Trofeo Chico Piscina	Brasil	9	8	17	1	-	1	3	4
XXIX Copa Pacífico 2009	Ecuador	25	26	51	1	-	-	-	-
V Copa Julio Maglione	Ecuador	18	19	37	1	6	4	6	16
I Juegos Sudamericanos de Playa	Uruguay	1	1	2	1	-	-	-	-
PALETA FRONTÓN		2	7	9	1	5	-	-	5
Campeonato Internacional Paleta Frontón Costa Rica 2009	Costa Rica	2	7	9	1	5	-	-	5
REMO		20	55	75	4	15	13	14	42
XL Torneo Internacional de Velocidad									
Jose Mazzini Otero-COVITEL 2009	Perú	16	37	53	1	15	13	14	42
Campeonato Mundial Juvenil	Francia	1	3	4	1	-	-	-	-
Campeonato Mundial Sub 23	República Checa	-	2	2	1	-	-	-	-
Campeonato Sudamericano Unificado de Remo	Argentina	3	13	16	1	-	-	-	-
RUGBY		10	63	73	4	-	-	-	-
Campeonato Sudamericano de Rugby Seven 2009	Brasil	10	10	20	1	-	-	-	-
Campeonato Sudamericano Grupo B-M18	Perú	-	21	21	1	-	-	-	-
Campeonato Sudamericano de Rugby Serie B	Costa Rica	-	24	24	1	-	-	-	-
Juegos Sudamericanos de Playa 2009	Uruguay	-	8	8	1	-	-	-	-
SOFTBOL		51	-	51	3	-	-	-	-
1er Campamento Experimental de Técnicas de Lanz. Rápido	USA	3	-	3	1	-	-	-	-
Copa Ministra del Deporte	Ecuador	26	-	26	1	-	-	-	-
VII Campeonato Panamericano	Venezuela	22	-	22	1	-	-	-	-
TABLA		32	79	111	7	2	2	3	7
Copa Movistar WQS/ Alas	San Bartolo	18	32	50	1	1	2	2	5
ISA Quiksilver World Junior Championships	Ecuador	4	8	12	1	-	-	-	-
Juegos Sudamericanos de Playa 2009	Uruguay	2	5	7	1	-	-	-	-
Mundial de Bodyboard	Perú	-	10	10	1	-	-	-	-
Panamerican Surfing Games 2009	Brasil	3	12	15	1	-	-	-	-
Reef Latin Pro	Chile, Ecuador	5	10	15	1	1	-	1	2
WCT Movistar Perú Classic	Perú	-	2	2	1	-	-	-	-
TAE KWON DO		20	26	46	7	5	6	8	19
Base de Entrenamiento Internacional	USA	1	-	1	1	-	-	-	-
Base de Entrenamiento Internacional	México	2	3	5	1	-	-	-	-
Campeonato Mundial de Tae Kwon Do	Dinamarca	1	2	3	1	-	-	-	-
Campeonato Open Mundial de Tae Kwon Do	México	1	3	4	1	-	-	2	2
Campeonato Sudamericano de Tae Kwon Do	Chile	6	4	10	1	-	4	5	9
IV WTF World Taekwondo Poomsae Championships	Egipto	3	4	7	1	-	-	-	-
V Campeonato Panamericano Junior y									
I Campeonato Panamericano Junior de Formas	El Salvador	6	10	16	1	5	2	1	8
TENIS		235	397	632	17	9	8	-	17
Campeonato Panamericano e Iberoamericano Menores	Ecuador	3	3	6	1	-	-	-	-
Circuito Profesional Women Circuit									
"Copa Cusqueña" F1, F2, F3	Perú	84	-	84	1	2	-	-	2
Copa Davis, Perú vs Canadá	Perú	-	4	4	1	-	-	-	-
Copa Davis, Perú vs Uruguay	Perú	-	4	4	1	-	-	-	-
Circuito Cosat Grado II 14 y 16 años	Chile	1	1	2	1	-	-	-	-
WTA Profesional Circuit	España, Italia y Holanda	1	-	1	1	-	-	-	-
Campeonato Sudamericano de 12 años	Colombia	3	3	6	1	1	-	-	1
Torneos Chile F4, Chile F5 y Perú F2	Chile	-	1	1	1	-	-	-	-
Torneos Chuquiago Junior Open y Patuju Junior Open y Torneo Future	Bolivia, Paraguay y Chile	1	-	1	3	-	-	-	-

Continúa...

2.3.3 PARTICIPANTES EN ACTIVIDADES DEPORTIVAS INTERNACIONALES POR EVENTO, SEXO Y MEDALLAS, SEGÚN TIPO DE DEPORTE, 2009

Tipo de Deporte / Evento	Sede	Participantes		Total	Cantidad de Eventos	Medallas			Total
		Mujeres	Hombres			Oro	Plata	Bronce	
Torneo Internacional Perú Junior Open	Perú	88	142	230	1	3	3	-	6
Torneo Internacional Trujillo Junior Open	Perú	19	31	50	1	3	3	-	6
Torneo Profesional Masculino Futures I	Perú	-	68	68	1	-	1	-	1
Torneo Profesional Masculino Futures II	Perú	-	67	67	1	-	-	-	-
Torneo Profesional Masculino Futures III	Perú	-	73	73	1	-	1	-	1
Torneo Profesional Femenino Women Circuit	Perú	35	-	35	1	-	-	-	-
TENIS DE MESA		274	442	716	9	4	7	14	25
Campeonato Sudamericano Infantil y Juvenil de Tenis de Mesa	Chile	8	8	16	1	1	-	6	7
Campeonato Latinoamericano de Mayores Desafío Esp. Sub-21	El Salvador	4	3	7	1	-	-	-	-
XX Open Juan XXIII	Perú	240	410	650	1	-	-	-	-
Campeonato Latinoamericano Infantil - Juvenil	Guatemala	8	8	16	1	2	4	1	7
Campeonato Panamericano Juvenil y Circuito Mundial ITTF	Canadá	1	1	2	1	1	1	3	5
Internacional Senior Open de Ecuador	Ecuador	4	8	12	1	-	-	-	-
Campeonato Mundial Infantil	Japón	1	-	1	1	-	-	1	1
Campeonato Mundial Juvenil	Colombia	4	-	4	1	-	-	-	-
Campeonato Sudamericano Pre-Infantil, Campeonato y Panamericano de Tenis de Mesa	Venezuela	4	4	8	1	-	2	3	5
TIRO		32	84	116	12	22	10	25	57
Copa Continental Escopeta y Copa Carioca de Tiro ISSF Escopeta 2009, 3ra. Fecha	Brasil	-	2	2	1	-	-	-	-
CCA de Tiro ISSF Escopeta 2009, 4ta. Fecha	Colombia	-	4	4	1	-	-	-	-
CCA de Tiro ISSF Escopeta 2009, 5ta. Fecha	Argentina	-	5	5	1	5	1	3	9
Capacitación del Manejo de Equipos y Software y World Championships ISSF Shotgun 2009	Italia y Eslovenia	-	2	2	1	-	-	-	-
CCA Acapulco	México	-	2	2	1	1	-	1	2
CCA Chile	Chile	-	5	5	1	2	-	2	4
CCA de Tiro ISSF Escopeta 2009, Fecha Final	Perú	-	16	16	1	-	-	-	-
Gran Prix La Paz	Bolivia	7	7	14	1	13	5	7	25
World Cup ISSF Shotgun 2009	Alemania	-	1	1	1	-	-	-	-
World Cup Milán	Italia	1	-	1	1	-	-	-	-
X Campeonato Internacional de Tiro Interclubes Grand Prix	Perú	22	35	57	1	1	2	7	10
XXVI Campeonato Regional Sudamericano "Coronel Hugo de Sa'Campello Filho"	Brasil	2	5	7	1	-	2	5	7
TRIATLÓN		40	218	258	8	9	5	9	23
Campeonato Iberoamericano de Triatlón 2009	España	-	2	2	1	-	-	-	-
Copa Continental ITU Lima	Perú	4	8	12	1	4	4	5	13
Copa Panamericana de Triatlón ITU Playas	Ecuador	2	5	7	1	-	-	3	3
Copa Panamericana Junior 2010, Copa Panamericana de Triatlón ITU Perú 2010	Perú	13	80	93	1	-	-	-	-
Cross Triatlón	Perú	20	104	124	1	5	1	1	7
I Juegos Sudamericanos de Playa	Uruguay	1	3	4	1	-	-	-	-
Iroman 70.3 Kansas	EE.UU.	-	1	1	1	-	-	-	-
Iroman Florianopolis 2009		-	15	15	1	-	-	-	-
VELA		30	64	94	20	9	12	9	30
Campeonato Europeo de Optimist	Eslovenia	-	1	1	1	-	-	-	-
Campeonato Laser Centro Sudamericano 2009	Chile	1	3	4	1	-	-	-	-
Campeonato Match Race The Buddy Melgas Challenge	USA	-	3	3	1	-	-	-	-
Campeonato Mundial 4.7 Juvenil 2009	Brasil	1	1	2	1	-	-	-	-
Campeonato Mundial de la Clase Optimist 2009	Brasil	1	4	5	1	1	1	-	2
Campeonato Mundial de Sunfish 2009	Bahamas	-	2	2	1	-	-	-	-
Campeonato Mundial de Vela ISAF Volvo	Brasil	-	3	3	1	-	-	-	-
Campeonato Mundial de Windsurf	España	2	4	6	1	2	1	2	5
Campeonato Mundial Juvenil Bic 293	Gran Bretaña	-	1	1	1	-	-	-	-
Campeonato Mundial Radial Mujeres 2009	Japón	1	-	1	1	-	-	-	-
Campeonato Norteamericano Clase Optimist	República Dominicana	6	8	14	1	1	-	-	1

Continúa...

2.3.3 PARTICIPANTES EN ACTIVIDADES DEPORTIVAS INTERNACIONALES POR EVENTO, SEXO Y MEDALLAS, SEGÚN TIPO DE DEPORTE, 2009

Conclusión

Tipo de Deporte / Evento	Sede	Participantes		Total	Cantidad de Eventos	Medallas			Total
		Mujeres	Hombres			Oro	Plata	Bronce	
Campeonato Sudamericano de Match Racing	México	3	-	3	1	-	-	-	-
Campeonato Sudamericano de Vela - Clase Optimist	Ecuador	6	8	14	1	2	1	1	4
Campeonato Sudamericano de Veleros Clase J/24 2009	Brasil	-	5	5	1	-	-	-	-
Campeonato Sudamericano de Windsurf	Perú	-	6	6	1	1	1	2	4
Campeonato Sudamericano de Windsurf clase Bic 293	Argentina	1	1	2	1	-	1	-	1
Campeonato Sudamericano de Windsurf Fórmula Experience	Brasil	3	8	11	1	2	4	3	9
Campeonato Sudamericano de Windsurf Olas 2da Etapa	Chile	-	5	5	1	-	2	1	3
Campeonato Sudamericano Femenino de Match Race y el Campeonato Sudamericano de Match Race	Chile	4	-	4	1	-	1	-	1
Juegos Sudamericanos de Playa 2009	Uruguay	1	1	2	1	-	-	-	-
VÓLEIBOL		222	32	254	18	-	-	2	2
Campeonato Mundial de Vóleybol	Tailandia	12	-	12	1	-	-	-	-
Campeonato Pre Mundial Femenino Voley Mayores	Brasil	14	-	14	1	-	-	1	1
Campeonato Sudamericano	Brasil	14	-	14	1	-	-	-	-
Circuito Sur Voley Playa	Perú	6	6	12	1	-	-	-	-
Copa Callao 2009	Callao	24	-	24	1	-	-	-	-
Copa Federación	Perú	14	-	14	1	-	-	-	-
Copa Latina	Perú	14	-	14	1	-	-	-	-
Copa Presidente de la República	Perú	12	-	12	1	-	-	-	-
Gira Internacional por Puerto Rico, Brasil y Canadá		42	-	42	3	-	-	-	-
II Campeonato Final Four - Copa Chinalco	Perú	15	-	15	1	-	-	-	-
Juegos del Alba	Cuba	14	-	14	1	-	-	1	1
Juegos Sudamericanos de Playa 2009	Uruguay	2	2	4	1	-	-	-	-
Torneo Sudamericano de Clubes Femenino	Perú	24	-	24	1	-	-	-	-
Torneo Sudamericano de Clubes Masculino	Brasil	-	12	12	1	-	-	-	-
VIII Copa Panamericana	EE.UU.	15	-	15	1	-	-	-	-
XXVIII Campeonato Sudamericano	Colombia	-	12	12	1	-	-	-	-
OTROS EVENTOS DEPORTIVOS		122	154	276	1	39	41	86	166
XVI Juegos Deportivos Bolivarianos - Sucre 2009	Bolivia, Ecuador y Perú	122	154	276	1	39	41	86	166

Fuente: Instituto Peruano del Deporte - Dirección Nacional del Deporte Afiliado Federaciones Deportivas Nacionales

Elaboración: Instituto Peruano del Deporte - Oficina de Presupuesto y Planificación - Unidad de Estadística y Preinversión



3

Estadísticas de Proyectos de Inversión y Mantenimiento en Infraestructura Deportiva del IPD



Este capítulo contiene información estadística sobre los inmuebles de propiedad del IPD, proyectos de inversión y labores de mantenimiento realizadas por el Instituto Peruano del Deporte a nivel nacional en 25 regiones.

El Instituto Peruano del Deporte a nivel nacional, cuenta con 89 terrenos y 185 infraestructuras deportivas que corresponde a estadios, coliseos deportivos, complejos deportivos, piscinas, kartodromos, losas y otros.

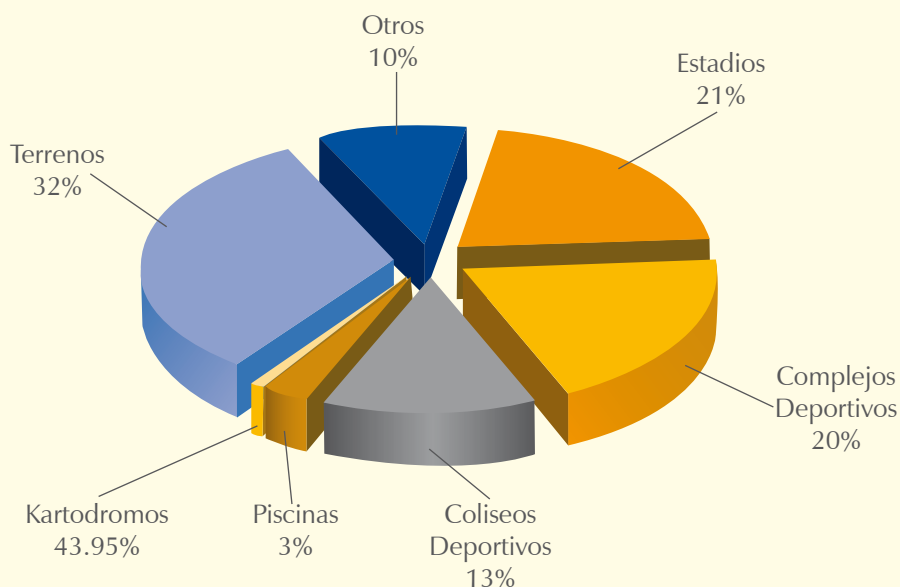
Durante este año, el IPD realizó 17 obras por un monto de S/. 35'795,656. Se realizó transferencias de partidas hacia los Gobiernos Locales, para la ejecución de minicomplejos deportivos como parte del Programa Padrinazgo por la suma S/. 1'988,873 y se realizó el mantenimiento de 52 infraestructuras deportivas por un monto de S/. 5'508,679 a nivel nacional.

3.1 INFRAESTRUCTURA DEPORTIVA DEL IPD

El Instituto Peruano del Deporte, cuenta con 274 propiedades, de las cuales 89 son terrenos y 185 son infraestructuras deportivas ubicadas en las 25 regiones del país que comprende 58 estadios, 35 coliseos deportivos, 54 complejos deportivos, 8 piscinas, 2 kartódromos, y 28 de diverso tipo. Ver gráfico N° 3.1-A.

Gráfico N° 3.1-A

INFRAESTRUCTURAS DEPORTIVAS Y TERRENOS DEL IPD A NIVEL NACIONAL, 2009 (Porcentaje)



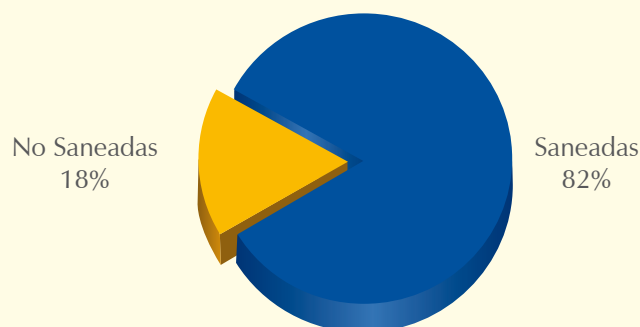
Fuente: Instituto Peruano del Deporte - Oficina General de Administración - Unidad de Logística

Dentro del rubro de “otros” se incluye canchas de frontón, losas deportivas, velódromos y campos deportivos entre las principales.

De las 274 predios, 226 están saneadas a favor del IPD, lo que equivale a un 82% del total (ver gráfico N° 3.1-B).

Gráfico N° 3.1-B

SITUACIÓN LEGAL DE INFRAESTRUCTURAS DEPORTIVAS Y TERRENOS DEL IPD, 2009 (Porcentaje)



Fuente: Instituto Peruano del Deporte - Oficina General de Administración - Unidad de Logística

3.2 GASTO EN PROYECTOS DE INVERSIÓN Y MANTENIMIENTO DE INFRAESTRUCTURA DEPORTIVA, 2009

El gasto total en proyectos de inversión, mantenimiento de infraestructura deportiva y transferencia de partidas destinadas a la construcción de escenarios deportivos en convenio con los gobiernos locales ascendió a S/. 43'293,208.

En el año 2009, se ejecutó 17 obras de construcción, mejoramiento, remodelación, ampliación y/o implementación de infraestructuras deportivas a nivel nacional, con una inversión de S/. 35'795,656.

Asimismo, se ejecutó un gasto de S/. 5'508,679 en obras de mantenimiento de infraestructura deportiva que comprendió 52 escenarios deportivos.

Como parte del "Programa de Padrinazgo" se logró firmar un total de 89 Convenios, para la ejecución de 95 minicomplejos deportivos que comprenden canchas multiuso, tribunas, baños, graderías e instalaciones administrativas, la ejecución de estas obras es por etapas y el financiamiento es compartido entre Gobierno Local y el IPD, siendo la Unidad ejecutora el Gobierno Local, para el efecto se realizó transferencia de partidas a un total de 44 municipios para la ejecución de 45 proyectos de inversión por un monto de S/. 1'988,873. (ver cuadro N° 3.2.1).

3.2.1 PRESUPUESTO EJECUTADO EN PROYECTOS DE INVERSIÓN Y MANTENIMIENTO EN INFRAESTRUCTURA DEPORTIVA Y PROGRAMA PADRINAZGO, 2007 - 2009

(En nuevos soles)

Actividad	Presupuesto Ejecutado (S/.)		
	2007	2008	2009
Total	7,378,725.51	25,504,771.85	43,293,208.00
Inversiones en Infraestructura Deportiva ^{1/}	2,937,417.51	17,685,001.51	35,795,656.00
Programa Padrinazgo	440,000.00	2,290,000.00	1,988,873.00
Reacondicionamiento y Mantenimiento de Infraestructuras Deportivas de Federaciones y otras Entidades Deportivas.	353,588.00	-	-
Mantenimiento de Infraestructuras Deportivas	3,647,720.00	5,529,770.34	5,508,679.00

^{1/} Incluye Expedientes Técnicos.

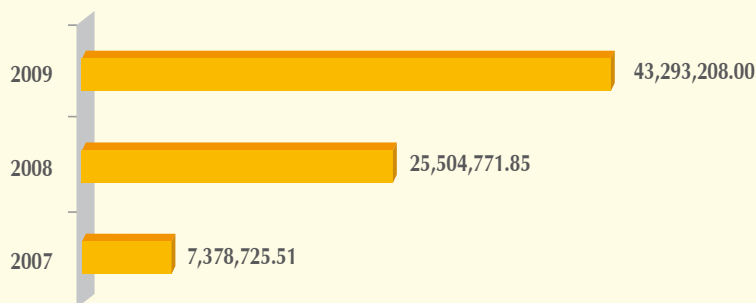
Fuente: Instituto Peruano del Deporte - Oficina de Presupuesto y Planificación - Unidad de Presupuesto, Reporte de Ejecución de Compromisos vs. Marco 2007-2009

Elaboración: Instituto Peruano del Deporte - Oficina de Presupuesto y Planificación - Unidad de Estadística y Preinversión.

El gasto ejecutado durante el año 2009 se incrementó en 69.75% en comparación con el año 2008.

Gráfico N° 3.2-A

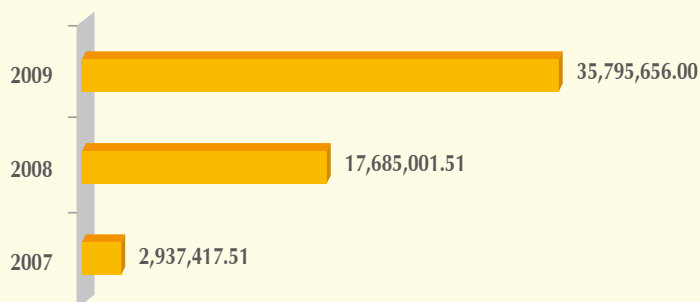
PRESUPUESTO EJECUTADO EN PROYECTOS DE INVERSIÓN Y MANTENIMIENTO Y PROGRAMA PADRINAZGO POR TODA FUENTE DE FINANCIAMIENTO, 2007-2009
(Nuevos soles)



La inversión en mejoramiento, ampliación y/o construcción de infraestructura deportiva se incrementó 102.41% durante el año 2009 con respecto al 2008, ejecutándose 17 obras a nivel nacional.

Gráfico N° 3.2-B


INVERSIÓN EN INFRAESTRUCTURA DEPORTIVA, 2007-2009
(Nuevos soles)



El Programa Padrinazgo, durante el año 2009 disminuyó la inversión en un 13.15%, con respecto al año 2008, efectuándose transferencia de partidas a un total de 44 municipios para la ejecución de 45 proyectos a nivel nacional.

Gráfico N° 3.2-C

PROGRAMA PADRINAZGO, 2007-2009
(Nuevos soles)



3.3 CUADROS ESTADÍSTICOS DE PROYECTOS DE INVERSIÓN Y MANTENIMIENTO EN INFRAESTRUCTURA DEPORTIVA DEL IPD A NIVEL NACIONAL

En los cuadros de las siguientes páginas se presenta los proyectos de inversión y el Programa Padrinazgo, además del número total de infraestructuras deportivas del IPD a nivel nacional, regional y Lima Provincias.

3.3.1 INVERSIONES EN INFRAESTRUCTURA DEPORTIVA CON EJECUCIÓN PRESUPUESTAL DEL IPD, POR TODA FUENTE DE FINANCIAMIENTO, SEGÚN DEPARTAMENTO, 2009

(En nuevos soles)

Departamento	Provincia	Denominación del Proyecto	Monto
Inversión en Infraestructura Deportiva			34,402,804
Arequipa	Arequipa	Construcción de pista Atlética en el estadio Carlos Villanueva de Umacollo - Arequipa	2,328,371
Ica	Ica	Ampliación, Remodelación y Equipamiento del Coliseo Cerrado Jose Oliva Razetto de Ica	1,745,579
Ica	Chincha	Rehabilitación del Coliseo Cerrado de Chincha Alta Región Ica	755,757
Junín	Huancayo	Implementación del Centro de Entrenamiento de Alto Rendimiento en el Coliseo Wanka - Huancayo - Junín	15,342
Lambayeque	Chiclayo	Adecuación de la Tribuna Oriente del estadio Elías Aguirre para la Implementación del CEAR Chiclayo - Lambayeque	18,155
Lima	Lima	Ampliación y mejoramiento de la infraestructura existente del minicomplejo deportivo del distrito de Carabaylo - Lima	271,644
Lima	Lima	Ampliación y mejoramiento de la infraestructura existente del minicomplejo deportivo del distrito de Los Olivos - Lima	274,343
Lima	Lima	Ampliación y mejoramiento de la infraestructura existente del minicomplejo deportivo del distrito de Santa Anita - Lima	252,242
Lima	Lima	Ampliación y mejoramiento de la infraestructura existente del minicomplejo deportivo Mangomarca - Distrito SJL - Lima	271,140
Lima	Lima	Ampliación y Remodelación del Complejo Deportivo Andrés Avelino Cáceres de Villa María del Triunfo	1,268,854
Lima	Lima	Rehabilitación, Remodelación y Equipamiento de la Infraestructura del Estadio Nacional I etapa - Lima	22,203,763
Lima	Lima	Implementación de Pista Atlética del Estadio José Gálvez Chipoco de Barranco	141,643
Loreto	Maynas	Implementación del Centro de Alto Rendimiento en el Estadio Max Augustín Iquitos - Loreto	46,107
Piura	Piura	Construcción del Coliseo Cerrado de Sullana - Piura	4,161,598 w
Piura	Piura	Instalación de Pista Olímpica y construcción de Piscina semiolímpica en el Estadio Miguel Grau I Etapa	154,948
Puno	Puno	Mejoramiento de Pista Atlética en el estadio Torres Belón de la ciudad de Puno	143,900
San Martín	Moyobamba	Reconstrucción de Tribunas y remodelación de Instalaciones del Estadio de Moyobamba - San Martín	349,417
Elaboración de Expediente Técnicos			1,392,852
Ica	Chincha	Rehabilitación del Coliseo Cerrado de Chincha Alta Región Ica	11,427
Lima	Lima	Rehabilitación, Remodelación y Equipamiento de la Infraestructura del Estadio Nacional I Etapa - Lima	1,338,255
Lima	Lima	Ampliación y mejoramiento del Complejo Deportivo de Canto Grande, Distrito San Juan de Lurigancho - Lima	28,000
Piura	Sullana	Construcción Coliseo Cerrado de Sullana - Piura	15,170
Total			35,795,656

Fuente: Instituto Peruano del Deporte - Oficina de Infraestructura

Elaboración: Instituto Peruano del Deporte - Oficina de Presupuesto y Planificación - Unidad de Estadística y Preinversión

Los departamentos que obtuvieron mayor inversión en infraestructura deportiva fueron: Lima (S/ 26'049,884), Piura (S/ 4'331,716), Ica (S/ 2'512,764), Arequipa (S/ 2'328,371). Ver gráfico N° 3.2-D.

Gráfico N° 3.2-D

IPD: INVERSIÓN EN INFRAESTRUCTURA DEPORTIVA, SEGÚN DEPARTAMENTO, 2009

(Nuevos Soles)



Fuente: Instituto Peruano del Deporte - Oficina de Infraestructura

3.3.2 MANTENIMIENTO DE INFRAESTRUCTURA DEPORTIVA DEL IPD, POR TODA FUENTE DE FINANCIAMIENTO, SEGÚN REGIÓN, 2009

(En nuevos soles)

Región	Infraestructuras deportivas	Monto por infraestructura	Monto por Región
	Total	5,508,679	5,508,679
Amazonas	Piscina El Alfalfar de Chachapoyas	99,950	179,950
	Complejo Deportivo Kuelap	80,000	
Ancash	Estadio Modelo Huarney: Servicio de mantenimiento	80,000	180,000
	Coliseo Cerrado de Huaraz: Refacción y repintado total del Coliseo Cerrado de Huaraz	100,000	
Arequipa	Estadio Carlos A. Villanueva de Umacollo: Mejoramiento de instalaciones sanitarias y eléctricas, almacenes y oficinas, así como graderías	126,941	447,724
	Estadio Los Palitos: Mejoramiento de SS.HH. y repintado general	38,510	
	Complejo Deportivo Cerro Juli: Servicio de mantenimiento	154,255	
	Estadio Mariano Melgar : Servicio de mantenimiento	128,018	
Ayacucho	Piscina Muyurina.	49,440	157,542
	Coliseo Cerrado de Huanta: Repintado de local, mantenimiento de SS.HH.	21,603	
	Complejo Deportivo Venezuela: Mantenimiento Campo fútbol, SS.HH. tribuna oriente	86,499	
Cajamarca	Estadio Héroes de San Ramón: Techado y colocación de parquet, emboquetado de la entrada principal del estadio	127,278	145,338
	Club El Pueblo Baños del Inca: Colocación de tribunas de metal y madera	18,060	
Callao	Complejo Deportivo Yahuar Huaca - Estadio Miguel Grau - Callao	216,818	548,619
	Estadio Telmo Carbajo: Remodelación y reacondicionamiento del Estadio Telmo Carbajo	-	
	Complejo Deportivo Yahuar Huaca - Callao	-	
	Complejo Deportivo Yahuar Huaca - Estadio Miguel Grau - Callao	-	
	Complejo Deportivo Yahuar Huaca - Estadio Miguel Grau - Callao: Mantenimiento y reposición de la pista atlética con superficie sintética y obras complementarias	168,307	
	Estadio Telmo Carbajo: Mantenimiento y servicio de colocación de césped artificial y habilitación de pista atlética	163,494	
Cusco	Coliseo Cerrado: Reparación ambientes sótano coliseo, renovación SS.HH., repintado de losas, pintado de graderías	100,000	180,000
	Complejo Deportivo Cusco: Corte de gras áreas verdes, mantenimiento SS.HH. e instalaciones sanitarias y eléctricas	80,000	
Huánuco	Coliseo Cerrado 15 de Agosto: Acondicionamiento de tópicos, mantenimiento de SS.HH., varios	125,500	224,250
	Coliseo Kotosh: Mantenimiento de tribuna oriente y SS.HH	2,500	
	Complejo Deportivo Paucarbamba: Repintado de local y mantenimiento de SS.HH	96,250	
Ica	Complejo Deportivo Club del Pueblo Ica: Mantenimiento general del complejo	96,707	416,455
	Complejo Deportivo Santa María: Servicio de mantenimiento	50,000	
	Mini Complejo Deportivo de Chíncha: Mantenimiento de la pista de trote	182,553	
	Piscina Complejo Deportivo San Isidro: Servicio de mantenimiento	67,265	
	Trabajos Complementarios para el Coliseo Cerrado José Oliva Razzetti de Ica	19,930	
Junín	Estadio de Huancayo: Ampliación de carriles	86,762	252,137
	Complejo 3 de Octubre: Reparación de techo	95,375	
	Estadio Monumental de Jauja	70,000	
La Libertad	Club del Pueblo La Esperanza - Trujillo	18,885	119,235
	Coliseo Cerrado Gran Chimú: Cambio del sistema de conexión de alcantarillado sanitario	22,425	
	Estadio Mansiche de Trujillo: Adecuación de ambientes debajo de la tribuna norte sur y oriente para destinarlo a usos varios	77,925	
Lambayeque	Complejo Deportivo - Estadio Elías Aguirre: Reparación de instalaciones sanitarias y eléctricas, repintado general del local	100,000	189,015
	Coliseo Cerrado de Chiclayo: Repintado general del local, reparación de instalaciones sanitarias y eléctricas en general	89,015	
Lima	Coliseo Cerrado Eduardo Dibós - San Borja: Mantenimiento varios	49,686	898,110
	Complejo Deportivo A.A.Cáceres Villa M. del Triunfo: Mantenimiento varios	66,032	
	Complejo Deportivo Canto Grande: Mantenimiento varios	220,950	
	Complejo Deportivo Chacarilla Otero - San Juan de Lurigancho: Mantenimiento varios	43,338	
	Complejo Deportivo Oscar R. Benavides: Mantenimiento varios	40,000	
	Complejo Deportivo Rímac: Mantenimiento varios	28,641	

Continúa...

3.3.2 MANTENIMIENTO DE INFRAESTRUCTURA DEPORTIVA DEL IPD, POR TODA FUENTE DE FINANCIAMIENTO, SEGÚN REGIÓN, 2009

(En nuevos soles)

Conclusión

Región	Infraestructuras deportivas	Monto por infraestructura	Monto por Región
	Complejo Deportivo San Juan Miraflores: Mantenimiento varios	-	
	Estadio José Balta - Ancón: Mantenimiento varios	25,165	
	Estadio Nacional : Mantenimiento varios	281,312	
	Estadio Tahuantinsuyo - Independencia: Mantenimiento varios	42,835	
	Piscina 12 de Octubre - La Victoria: Mantenimiento varios	18,500	
	Piscina Matute - La Victoria: Mantenimiento varios	21,651	
	Villa Deportiva Nacional San Borja: Mantenimiento varios	60,000	
Lima Provincias	Complejo Deportivo IPD - Huacho: Mantenimiento general del complejo	109,999	109,999
Loreto	Coliseo Cerrado Juan Pinasco de Iquitos	3,500	93,950
	Estadio Max Augustin de Iquitos	89,250	
	Estadio Max Augustin: Reparación de 32 planchas SINDUTEX	1,200	
Madre de Dios	Estadio Puerto Maldonado: Reparación de fachada principal, mantenimiento general de camerinos	106,919	113,919
	Contratación de especialista para la elaboración de expedientes "techo cobertor"	7,000	
	Supervisión Servicio de mantenimiento de reposición del techo cobertor de la losa deportiva del IPD Madre de Dios	-	
Moquegua	Coliseo Cerrado Mariano Lino Urquieta: Repintado de losas deportivas, mantenimiento de instalaciones sanitarias y eléctricas	39,113	139,113
	Complejo Deportivo Vegetales: Mantenimiento de los SS.HH., instalaciones sanitarias, eléctricas	100,000	
Pasco	Estadio Daniel Alcides Carrión : Mantenimiento general de camerinos, SS.HH., varios	150,000	150,000
Piura	Estadio Miguel Grau de Piura: resembrado de gras en el campo deportivo, mantenimiento de SS.HH	90,000	289,411
	Estadio Campeonísimo de Talara: Mantenimiento de SS.HH. repintado general de local, varios	50,000	
	Estadio Ciudadela Deportiva de Morropón	80,000	
	Estadio Víctor Eguiguren de Chulucanas	45,000	
	Servicio de Mantenimiento de la piscina del parque zonal 3 de Octubre de Castilla - Piura	24,411	
Puno	Coliseo Cerrado Lampa : Mantenimiento SS.HH, pintado general	3,000	6,000
	Coliseo Cerrado Eduardo Ponce de León : Refacción de techo, camerines, repintado de local	3,000	
	Estadio Guillermo Briceño Rosa Medina	-	
	Estadio Torres Belón	-	
San Martín	Estadio Pajaten - Juanjui : Servicio de mantenimiento	100,000	170,000
	Coliseo Coliseo Cerrado Ayaymama-Moyobamba: Cambio de piso de la cancha de básquet que funciona como losa múltiple por un juego de piso TARAFLEX	70,000	
Tacna	Coliseo Zela: Cambio de instalación de agua y desagüe	71,175	158,000
	Campo Gladis Céspedes (Complejo Granados): Pintado de camerinos y servicios higiénicos, cambio de puertas de camerinos y mantenimiento de puertas metálicas de SS.HH	86,825	
Tumbes	Estadio IPD Corrales	90,000	239,912
	Piscina Olímpica Eduardo Arrieta Ojeda: Mantenimiento general de piscina	99,912	
	Estadio Tumpis: Mantenimiento de red de agua	50,000	
Ucayali	Estadio Jorge Forest	100,000	100,000

Fuente: Instituto Peruano del Deporte - Oficina de Infraestructura

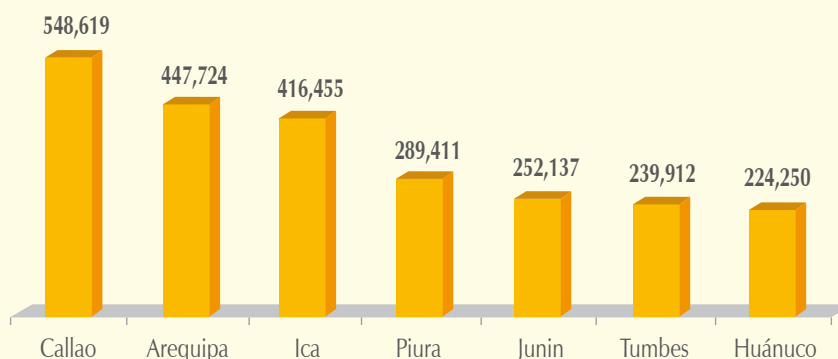
Elaboración: Instituto Peruano del Deporte - Oficina de Presupuesto y Planificación - Unidad de Estadística y Preinversión

Las regiones que obtuvieron mayor gasto en mantenimiento de infraestructura deportiva fueron Callao (S/ 548,619), Arequipa (S/ 447,724), Ica (S/ 416,455), Piura (S/ 289,411). Ver gráfico N° 3.2-E.

Gráfico N° 3.2-E

IPD: SIETE REGIONES^{1/} CON MAYOR INVERSIÓN EN MANTENIMIENTO DE INFRAESTRUCTURA DEPORTIVA, 2009

(En nuevos soles)



1/ No incluye Lima

Fuente: Instituto Peruano del Deporte - Oficina de Infraestructura

3.3.3 PRESUPUESTO EJECUTADO EN PROYECTOS DE INVERSIÓN, MANTENIMIENTO Y PROGRAMA PADRINAZGO, 2009 (En nuevos soles)

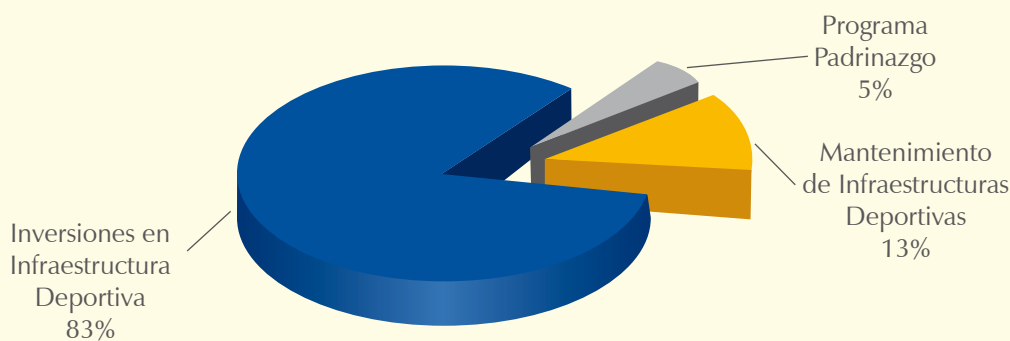
Actividades / Proyectos	Total	%
Total	43,293,208	100%
Inversiones en Infraestructura deportiva	35,795,656	82.7%
Programa Padrinazgo	1,988,873	4.6%
Mantenimiento de Infraestructuras Deportivas	5,508,679	12.7%

Fuente: IPD - Oficina de Presupuesto y Planificación-Unidad de Presupuesto

Elaboración: IPD - Oficina de Presupuesto y Planificación-Unidad de Estadística y Preinversión

Gráfico N° 3.2-F

DISTRIBUCIÓN PORCENTUAL DEL PRESUPUESTO EJECUTADO EN PROYECTOS DE INVERSIÓN, MANTENIMIENTO Y PROGRAMA PADRINAZGO



Fuente: Instituto Peruano del Deporte - Oficina de Presupuesto y Planificación - Unidad de Presupuesto

3.3.4 CANTIDAD DE INMUEBLES EN INFRAESTRUCTURA DEPORTIVA Y TERRENOS DEL IPD A NIVEL NACIONAL, 2009

Tipo de Infraestructuras Deportivas	Cantidad	%
Total	274	100%
Estadios	58	21%
Complejos Deportivos	54	20%
Coliseos Deportivos	35	13%
Piscinas	8	3%
Kartódromos		21%
Terrenos	89	32%
Otros 1/	28	10%

^{1/} Losas, casa del pueblo y otros

Fuente: Instituto Peruano del Deporte - Oficina General de Administración - Unidad de Logística

Elaboración: Instituto Peruano del Deporte - Oficina de Presupuesto y Planificación - Unidad de Estadística y Preinversión

3.3.5 CANTIDAD DE INMUEBLES EN INFRAESTRUCTURA DEPORTIVA Y TERRENOS DEL IPD, SEGÚN REGIÓN, 2009

Región	Infraestructuras Deportivas y Terrenos							
	Total	Estadios	Coliseos Deportivos	Complejos Deportivos	Piscinas	Kartódromos	Terrenos	Otros 1/
Total	274	59	34	51	8	2	104	16
Amazonas	5	1	-	-	1	-	3	-
Ancash	9	2	1	1	-	-	3	2
Apurímac	4	1	-	-	-	-	3	-
Arequipa	22	5	2	7	-	1	7	-
Ayacucho	14	1	1	2	1	-	8	1
Cajamarca	36	2	2	2	1	-	28	1
Callao	2	1	-	1	-	-	-	-
Cusco	6	3	1	1	-	-	1	-
Huancavelica	22	-	1	-	-	-	20	1
Huánuco	8	2	2	1	-	-	2	1
Ica	14	-	1	7	-	-	4	2
Junín	12	5	2	1	-	-	4	-
La Libertad	13	3	3	3	1	-	-	3
Lambayeque	5	1	2	1	-	-	1	-
Lima	33	5	2	16	2	1	3	4
Loreto	2	1	-	-	-	-	1	-
Madre de Dios	1	1	-	-	-	-	-	-
Moquegua	8	2	2	2	-	-	1	1
Pasco	3	1	-	1	-	-	1	-
Piura	15	6	4	3	1	-	1	-
Puno	8	4	2	2	-	-	-	-
San Martín	14	3	2	-	-	-	9	-
Tacna	7	2	2	-	-	-	3	-
Tumbes	8	5	1	-	1	-	1	-
Ucayali	3	2	1	-	-	-	-	-

^{1/}VIDENA, Losas, club del pueblo y otros

Fuente: Instituto Peruano del Deporte - Oficina General de Administración - Unidad de Logística

Elaboración: Instituto Peruano del Deporte - Oficina de Presupuesto y Planificación - Unidad de Estadística y Preinversión

3.3.6 LIMA : CANTIDAD DE INMUEBLES EN INFRAESTRUCTURA DEPORTIVA Y TERRENOS DEL IPD, 2009

Distrito	Infraestructuras Deportivas y Terrenos							
	Total	Estadios	Coliseos Deportivos	Complejos Deportivos	Kartódromos	Piscinas	Terrenos	Otros 1/
Total	33	5	2	16	1	2	3	4
Ancón	1	1	-	-	-	-	-	-
Carabayllo	1	-	-	1	-	-	-	-
Jesús María	2	-	-	2	-	-	-	-
Independencia	2	2	-	-	-	-	-	-
La Victoria	2	-	-	-	-	2	-	-
Lima Cercado	3	1	-	2	-	-	-	-
Los Olivos	2	-	-	1	-	-	1	-
Miraflores	1	-	-	1	-	-	-	-
Pachacámac	1	-	-	-	-	-	1	-
Rímac	1	-	-	1	-	-	-	-
San Borja	1	-	1	-	-	-	-	-
San Martín de Porres	1	1	-	-	-	-	-	-
San Juan de Lurigancho	3	-	-	2	-	-	-	1
San Juan de Miraflores	2	-	-	2	-	-	-	-
San Luis	1	-	-	-	-	-	-	1
Santa Anita	1	-	-	1	-	-	-	-
Santa Rosa	1	-	-	-	1	-	-	-
Villa María del Triunfo	1	-	-	-	-	-	-	1
Huacho	3	-	-	2	-	-	1	-
Cañete	1	-	1	-	-	-	-	-
Punta Negra y San Bartolo	2	-	-	1	-	-	-	1

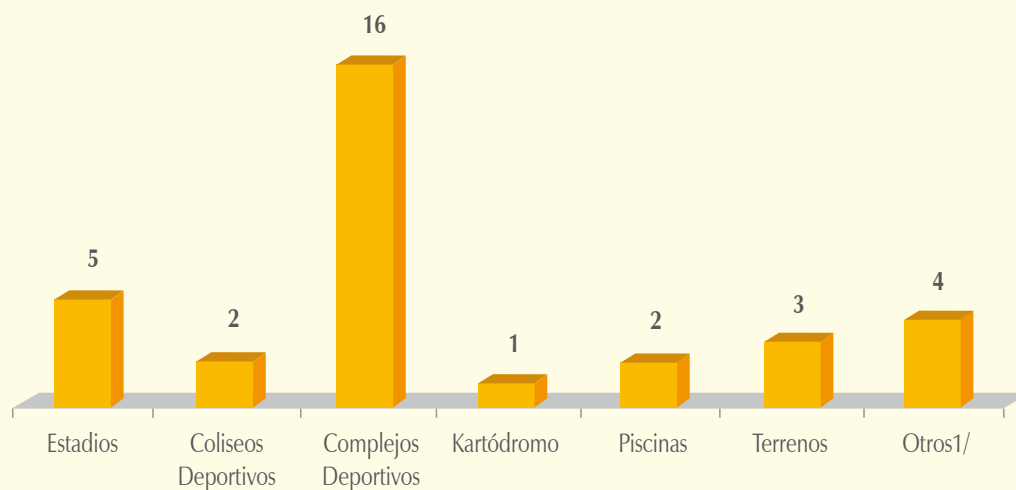
^{1/}VIDENA, casa del pueblo, losas y otros

Fuente: Instituto Peruano del Deporte - Oficina General de Administración - Unidad de Logística

Elaboración: Instituto Peruano del Deporte - Oficina de Presupuesto y Planificación - Unidad de Estadística y Preinversión

Gráfico N° 3.3-G

LIMA: CANTIDAD DE INMUEBLES EN INFRAESTRUCTURA DEPORTIVA Y TERRENOS DEL IPD, 2009



^{1/}VIDENA, casa del pueblo, losas y otros

Fuente: Instituto Peruano del Deporte - Oficina de General de Administración - Unidad de Logística

3.3.7 CONSOLIDADO DE LA SITUACIÓN LEGAL DE LA INFRAESTRUCTURA DEPORTIVA DEL IPD, SEGÚN REGIÓN, 2009

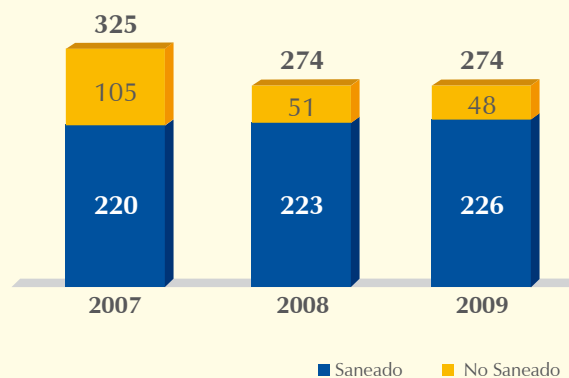
Región	Total	Saneadas	No saneadas
Total	274	226	48
Amazonas	5	5	0
Ancash	9	7	2
Apurímac	4	4	0
Arequipa	22	19	3
Ayacucho	14	10	4
Cajamarca	36	35	1
Callao	2	2	0
Cusco	6	6	0
Huancavelica	22	13	9
Huánuco	8	8	0
Ica	14	10	4
Junín	12	11	1
La Libertad	13	10	3
Lambayeque	5	4	1
Lima	33	27	6
Loreto	2	2	0
Madre de Dios	1	1	0
Moquegua	8	7	1
Pasco	3	0	3
Piura	15	11	4
Puno	8	8	0
San Martín	14	12	2
Tacna	7	5	2
Tumbes	8	7	1
Ucayali	3	2	1

Fuente: Instituto Peruano del Deporte - Oficina General de Administración - Unidad de Logística

Elaboración: Instituto Peruano del Deporte - Oficina de Presupuesto y Planificación - Unidad de Estadística y Preinversión

Gráfico N° 3.3-H

SITUACIÓN LEGAL DE INFRAESTRUCTURAS DEPORTIVAS DEL IPD A NIVEL NACIONAL, 2007-2009



Fuente: Instituto Peruano del Deporte - Oficina General de Administración - Unidad de Logística

3.3.8 CONSOLIDADO DE LA SITUACIÓN LEGAL POR TIPO DE INFRAESTRUCTURA DEPORTIVA Y DEL IPD A NIVEL NACIONAL, 2009

Infraestructuras Deportivas/Terrenos	Total	Saneadas	No saneadas
Total	274	226	48
Estadios	58	49	9
Complejos Deportivos	54	44	10
Coliseos Deportivos	35	31	4
Piscinas	8	8	0
Kartódromos	2	2	0
Terrenos	89	67	22
Otros 1/	28	25	3

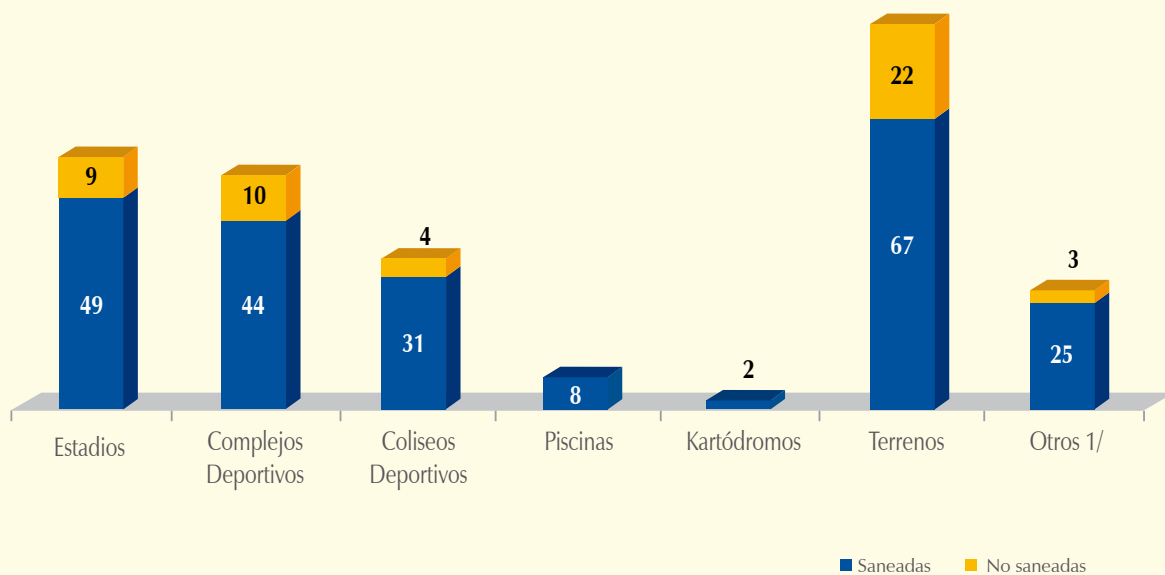
^{1/} Videna, Losas, casa del pueblo y otros

Fuente: Instituto Peruano del Deporte - Oficina General de Administración - Unidad de Logística

Elaboración: Instituto Peruano del Deporte - Oficina de Presupuesto y Planificación - Unidad de Estadística y Preinversión

Gráfico N° 3.3-I

SITUACIÓN LEGAL DE LAS INFRAESTRUCTURAS DEPORTIVAS Y TERRENOS DEL IPD, 2009



^{1/} Videna, losas, casa del pueblo y otros

Fuente: Instituto Peruano del Deporte - Oficina General de Administración - Unidad de Logística

3.3.9 DETALLE Y SITUACIÓN LEGAL DE LOS INMUEBLES DEL IPD, SEGÚN REGIÓN, 2009

Región Infraestructuras deportivas	Total Infraestructuras	Provincia	Distrito	Situación legal 1/	
				Saneado	No saneado
TOTAL	274			226	48
AMAZONAS	5			5	0
Estadios	1				
Estadio San Luis		Utcubamba	Bagua Grande	Saneada	
Piscina	1				
Piscina El Alfalfar		Chachapoyas	Chachapoyas	Saneada	
Terrenos	3				
Terreno para C. D. Cajaruro		Utcubamba	Cajaruro	Saneada	
Terreno para C. D. Jamalca		Utcubamba	Jamalca	Saneada	
Terreno para C. D. Copallin		Bagua	Copallin	Saneada	
ANCASH	9			7	2
Estadios	2				
Eatadio Modelo de Huarmey		Huarmey	Huarmey	Saneada	
Estadio Rosas Pampa		Huaraz	Restauración	Saneada	
Coliseos	1				
Coliseo Cerrado de Huaraz		Huaraz	Huaraz	Saneada	
Complejos	1				
Complejo Deportivo Huarmey		Huarmey	Huarmey	Saneada	
Terreno	3				
Terreno para C. D. Acopalca		Huari	Huari	Saneada	
Terreno para C. D. Marcara		Carhuaz	Marcara	Saneada	
Terreno para Minicomplejo Deportivo Gran Chavín		Santa	Chimbote	Saneada	
Otros	2				
Club del Pueblo de Chimbote		Santa	Santa		No saneada
Colonia Vacacional Climática Tuquillo		Huarmey	Huarmey		No saneada
APURIMAC	4			4	0
Estadios	1				
Estadio Héroes del Cenepa		Chichneros	Anco Huallo	Saneada	
Terrenos	3				
Terreno para C. D. Tamburco		Abancay	Tamburco	Saneada	
Terreno para C. D. Viracochan		Abancay	Cochora	Saneada	
Terreno para C. D. Socco		Aymaraes	Tapairihua	Saneada	
AREQUIPA	22			19	3
Estadios	5				
Estadio 9 de Noviembre		Camaná	Camaná	Saneada	
Estadio Carlos Alfredo Villanueva Umacollo		Arequipa	Arequipa		No saneada
Estadio Benigno Perez Malaga		Islay	Cocachacra	Saneada	
Estadio Mariano Melgar		Arequipa	Arequipa	Saneada	
Estadio Serapio Barra Los Palitos		Arequipa	Arequipa	Saneada	
Coliseos	2				
Coliseo Cerrado de Arequipa		Arequipa	Arequipa	Saneada	
Coliseo Cerrado de Mollendo		Islay	Mollendo	Saneada	
Complejos	6				
Complejo Deportivo La Planchada		Camaná	Ocoña	Saneada	
Complejo Deportivo Alto de la Luna		Arequipa	Paucarpata	Saneada	
Complejo Deportivo Matarani		Islay	Matarani	Saneada	

Continúa...

3.3.9 DETALLE Y SITUACIÓN LEGAL DE LOS INMUEBLES DEL IPD, SEGÚN REGIÓN, 2009

Región Infraestructuras deportivas	Total Infraestructuras	Provincia	Distrito	Situación legal 1/	
				Saneado	No saneado
Complejo Deportivo Atico		Caraveli	Atico	Saneada	
Complejo Deportivo de Cerro July		Arequipa	Jacobo D. Hunter	Saneada	
Minicomplejo La Piscina		Camaná	Camana	Saneada	
Terrenos	8				
Terreno para C. D. Añaspata		Arequipa	Arequipa	Saneada	
Terreno para C. D. Fundo de Baño		Arequipa	Uchumayo		No saneada
Terreno para C. D. Islay		Islay	Mollendo	Saneada	
Terreno para C. D. Sub Lote Nº 2		Islay	Mollendo	Saneada	
Terreno para C. D. Sub Lote Nº 3		Islay	Mollendo	Saneada	
Terreno para C. D. Sub Lote Nº 4		Islay	Mollendo	Saneada	
Terreno para losa deportiva de Sachaca		Arequipa	Sachaca	Saneada	
Terreno Yarabamba		Arequipa	Yarabamba		No saneada
Kartódromo	1				
Kartódromo Club Arequipa		Arequipa	Jacobo Hunter	Saneada	
AYACUCHO	14			10	4
Estadios	1				
Estadio Vista Alegre					No saneada
Coliseos	1				
Coliseo Cerrado Huanta		Huanta	Huanta	Saneada	
Complejos	2				
Complejo Deportivo Las Américas - C.D. S.J. Baustista		Huamanga	San Juan Bautista	Saneada	
Complejo Deportivo Venezuela		Ayacucho	Simón Bolívar		No saneada
Piscina	1				
Piscina Muyurina		Huamanga	Quinua	Saneada	
Terreno	8				
Terreno Accomarca		Vilcashuamán	Accomarca		No saneada
Terreno para C. D. Amargura		La Mar	Anco	Saneada	
Terreno para C. D. Mariscal Cáceres		Huancá Sancos	Huancá Sancos	Saneada	
Terreno para C.D. Challwachayopampa		Vilcashuamán	Vilcashuamán	Saneada	
Terreno para C.D. La Unión		La Mar	Santa Rosa	Saneada	
Terreno para Coliseo de Chillicopampa		Huanta	Chillicopampa		No saneada
Terreno para Estadio Coraspampa		Cangallo	Los Morochucos	Saneada	
Terreno para Losa Deportiva Chiara		Huamanga	Chiara	Saneada	
Otros	1				
Losa deportiva - Lote de Terreno		Huamanga	Ayacucho	Saneada	
CAJAMARCA	36			35	1
Estadio	1				
Estadio Héroes de San Ramón		Cajamarca	Cajamarca	Saneada	
Coliseos	2				
Coliseo Cerrado Cajabamba		Cajabamba	Cajabamba	Saneada	
Coliseo Cerrado Chota		Chota	Chota	Saneada	
Complejos	2				
Complejo Deportivo Conga de Allanga		Cutervo	Cutervo	Saneada	
Complejo Deportivo Chancay		San Marcos	Chancay	Saneada	
Piscina	1				
Piscina IPD Magdalena		Cajamarca	Magdalena	Saneada	

3.3.9 DETALLE Y SITUACIÓN LEGAL DE LOS INMUEBLES DEL IPD, SEGÚN REGIÓN, 2009

Región Infraestructuras deportivas	Total Infraestructuras	Provincia	Distrito	Situación legal 1/	
				Saneado	No saneado
Terrenos	29				
Terreno de Estancia de Lanche		Cutervo	Cutervo	Saneada	
Terreno de Cajabamba		Cajabamba	Cajabamba	Saneada	
Terreno El Tingo		Hualgayoc	Hualgayoc		No saneada
Terreno para C.D. Sexemayo		Cajamarca	Cajamarca	Saneada	
Terreno para C. D. Sucre		Celendín	Sucre	Saneada	
Terreno para C.D. Andabamba		Cajamarca	Cajamarca	Saneada	
Terreno para C.D. Bajo Otuzco		Cajamarca	Baños del Inca	Saneada	
Terreno para C.D. Cerro de Jesús		Hualgayoc	Hualgayoc	Saneada	
Terreno para C.D. Chillcaloma		Cajamarca	Cajamarca	Saneada	
Terreno para C.D. Comunidad de Mataracocha		Cajamarca	Cajamarca	Saneada	
Terreno para C.D. Cupisnique Trinidad		Contumaza	Cupisnique Trinidad	Saneada	
Terreno para C.D. Estancia de Rayme		Cutervo	Cutervo	Saneada	
Terreno para C.D. Juan Carlos Hurtado Miller		Cajamarca	Baños del Inca	Saneada	
Terreno para C.D. La Quispa		Cajamarca	Encañada	Saneada	
Terreno para C.D. La Ramada-Llushcapampa		Cutervo	La Ramada	Saneada	
Terreno para C.D. Montegrande de Conchán		San Miguel	San Silvestre de Conchán	Saneada	
Terreno para C.D. Porcón Alto		Cajamarca	Cajamarca	Saneada	
Terreno para C.D. Porcón Chaquisiniega		Cajamarca	Cajamarca	Saneada	
Terreno para C.D. Porconcillo Alto		Cajamarca	Cajamarca	Saneada	
Terreno para C.D. San Marcos		San Marcos	Pedro Gálvez	Saneada	
Terreno para C.D. Tongod		San Miguel	Togod	Saneada	
Terreno para C.D. Tongod Alto		San Miguel	Togod	Saneada	
Terreno para C.D. Ventanilla de Conbayo		Cajamarca	Encañada	Saneada	
Terreno para C.D. Pampa 8 de Setiembre		Celendín	José Gálvez	Saneada	
Terreno para C.D. Chilal de la Merced		San Miguel	Togod	Saneada	
Terreno para C.D. Plomo Pomarongo Chancay		San Marcos	Chancay	Saneada	
Terreno para Estadio Ichocán		San Marcos	Ichocán	Saneada	
Terreno para Estadio Santa Cruz		Santa Cruz	Santa Cruz	Saneada	
Terreno para Losa Deportiva Tongod		San Miguel	Togod	Saneada	
Otros	1				
Club del Pueblo Baños del Inca		Cajamarca	Baños del Inca	Saneada	
CALLAO	2			2	0
Estadios	1				
Estadio Telmo Carbajo		Callao	Bellavista	Saneada	
Complejo	1				
Complejo Deportivo Yahuar Huaca		Callao	Bellavista	Saneada	
CUSCO	6			6	0
Estadios	3				
Estadio Andrés Alencastre Gutierrez		Canas	Kintukanki	Saneada	
Estadio Inca Garcilazo de la Vega		Cusco	Wanchac	Saneada	
Estadio José Santos Tamayo "El Hueco"		Cusco	Wanchac	Saneada	
Coliseo	1				
Coliseo Cerrado Casa de la Juventud		Cusco	Wanchac	Saneada	
Complejos	1				
Complejo Deportivo Cusco		Cusco	Wanchac	Saneada	

Continúa...

3.3.9 DETALLE Y SITUACIÓN LEGAL DE LOS INMUEBLES DEL IPD, SEGÚN REGIÓN, 2009

Región Infraestructuras deportivas	Total Infraestructuras	Provincia	Distrito	Situación legal 1/	
				Saneado	No saneado
Terrenos	1				
Terreno anexo al Estadio Garcilaso		Cusco	Wanchac	Saneada	
HUANCAVELICA	22			13	9
Coliseos	1				
Estadio Luis Vargas - Lircay		Angaraes	Lircay	Saneada	
Terrenos	20				
Terreno Acoria		Huancavelica	Acoria		No saneada
Terreno Colcabamba-Tayacaja		Tayacaja	Colcabamba		No saneada
Terreno Huancavelica		Huancavelica	Huancavelica		No saneada
Terreno Larria		Huancavelica	Larria		No saneada
Terreno para C.D. Anta		Acobamba	Anta	Saneada	
Terreno para C.D. Castrovirreyna		Castrovirreyna	Castrovirreyna	Saneada	
Terreno para C.D. Chuachocolpa		Huancavelica	Chuachocolpa	Saneada	
Terreno para C.D. Cuenca		Huancavelica	Cuenca	Saneada	
Terreno para C.D. Manta		Huancavelica	Manta	Saneada	
Terreno para C.D. Palca		Huancavelica	Palca	Saneada	
Terreno para C.D. Poblado Pantachi Norte SIMA		Huancavelica	Huancavelica	Saneada	
Terreno para C.D. San José de Acobambilla		Huancavelica	San Jose de Acobambilla	Saneada	
Terreno para C.D. San Pedro Congalla		Angaraes	San Pedro de Congalla	Saneada	
Terreno para C.D. Villa Julcamarca		Angaraes	Villa Julcamarca	Saneada	
Terreno para Estadio Pomacocha		Acobamba	Pomacocha	Saneada	
Terreno para Estadio-Poblado Menor de Huanaspampa		Huancavelica	Acoria	Saneada	
Terreno Pilpichaca		Huaytara	Pilpichaca		No saneada
Terreno Santa Ana		Castrovirreyna	Santa Ana		No saneada
Terreno Tayacaja		Tayacaja	Pazos		No saneada
Terreno Villa Julcamarca		Angaraes	Villa Julcamarca		No saneada
Otros	1				
Losa Deportiva		Castrovirreyna	Chupamarca		No saneada
HUÁNUCO	8			8	0
Estadios	2				
Estadio Tingo María		Leoncio Prado	Rupa Rupa	Saneada	
Estadio Heraclio Tapia León - Estadio Huánuco		Huánuco	Huánuco	Saneada	
Coliseos	2				
Coliseo Cerrado 15 de Agosto		Huánuco	Amarilis	Saneada	
Coliseo "Kotosh" - Casa del Deporte de Huánuco		Huánuco	Huánuco	Saneada	
Complejos	1				
Complejo Deportivo Paucarbamba		Huánuco	Huánuco	Saneada	
Terrenos	2				
Terreno para C.D. Huayllabamba		Huánuco	San Fco. de Cayran	Saneada	
Terreno para C.D. Los Molinos		Pachitea	Molino	Saneada	
Otros	1				
Losa Deportiva Margen derecho del Río Higuera		Huánuco	Huánuco	Saneada	
ICA	14			10	4
Coliseos	3				
Coliseo Cerrado de Ica		Ica	Ica	Saneada	
Coliseo Cerrado Chíncha		Chíncha	Chíncha	Saneada	

3.3.9 DETALLE Y SITUACIÓN LEGAL DE LOS INMUEBLES DEL IPD, SEGÚN REGIÓN, 2009

Región Infraestructuras deportivas	Total Infraestructuras	Provincia	Distrito	Situación legal 1/	
				Saneada	No saneada
Minicoliseo Deportivo		Pisco	Pisco	Saneada	
Complejos	4				
Complejo Deportivo La Esperanza		Pisco	Pisco	Saneada	
Complejo Deportivo San Isidro		Ica	Ica	Saneada	
Complejo Deportivo Santa María		Ica	Ica	Saneada	
Minicomplejo Deportivo Chincha		Chincha	Chincha	Saneada	
Terrenos	6				
Terreno		Nazca	Nazca		No saneada
Terreno Complejo Deportivo		Nazca			No saneada
Terreno Complejo Deportivo Subtanjalla		Ica	Subtanjalla		No saneada
Terreno para Complejo Deportivo Lote N° 1		Ica	Subtanjalla	Saneada	
Terreno para Complejo Deportivo Lote N° 3		Ica	Subtanjalla	Saneada	
Terreno para Complejo Deportivo Subtanjalla		Ica	Subtanjalla		No saneada
Otros	1				
Club El Pueblo		Ica	Ica	Saneada	
JUNÍN	12			11	1
Estadios	6				
Estadio Huancayo		Huancayo	Huancayo	Saneada	
Estadio José Villanueva Sicaya		Huancayo	Sicaya	Saneada	
Estadio La Oroya		La Oroya	Yauli	Saneada	
Estadio Mariscal Castilla		Huancayo	El Tambo	Saneada	
Estadio Monumental de Jauja		Jauja	Sausa	Saneada	
Estadio Satipo		Satipo	Satipo	Saneada	
Coliseos	2				
Coliseo Cerrado Wanka		Huancayo	Cercado de Huancayo	Saneada	
Minicoliseo Chupaca		Chupaca	Chupaca	Saneada	
Complejos	1				
Complejo Deportivo 3 de Octubre		Huancayo	Huancayo	Saneada	
Terrenos	3				
Terreno para C.D. Janjaillo		Junín	Janjaillo	Saneada	
Terreno para C:D. Mariscal Castilla		Concepción	Mariscal Castilla	Saneada	
Terreno Pazos		Tayacaja	Pazos		No saneada
LA LIBERTAD	13			10	3
Estadios	3				
Estadio La Unión		Trujillo	Trujillo		No saneada
Estadio Mansiche		Trujillo	Trujillo	Saneada	
Estadio San Pedro de Lloc		Pacasmayo	San Pedro		No saneada
Coliseos	3				
Coliseo Cerrado Chepén		Chepén	Chepén	Saneada	
Coliseo Cerrado Gran Chimú		Trujillo	Trujillo	Saneada	
Coliseo Cerrado Guadalupe		Pacasmayo	Guadalupe	Saneada	
Complejos	3				
Complejo Deportivo La Esperanza		Trujillo	La Esperanza		No saneada
Complejo Deportivo Manuel Marroquín Becerra		Chepén	Pueblo Nuevo	Saneada	
Complejo Deportivo Vista Alegre-Víctor Larco Herrera		Trujillo	Victor Larco Herrera	Saneada	
Piscina	1				

Continúa...

3.3.9 DETALLE Y SITUACIÓN LEGAL DE LOS INMUEBLES DEL IPD, SEGÚN REGIÓN, 2009

Región Infraestructuras deportivas	Total Infraestructuras	Provincia	Distrito	Situación legal 1/	
				Saneado	No saneado
Piscina Olímpica		Trujillo	Trujillo	Saneada	
Otros	3				
Club El Pueblo Alto Moche		Trujillo	Moche	Saneada	
Club El Pueblo del Porvenir		Trujillo	El Porvenir	Saneada	
Club El Pueblo La Esperanza		Trujillo	La Esperanza	Saneada	
LAMBAYEQUE	5			4	1
Estadios	1				
Estadio Elías Aguirre		Chiclayo	Pimentel	Saneada	
Coliseos	2				
Coliseo Cerrado de Chiclayo		Chiclayo	Chiclayo	Saneada	
Coliseo Cerrado de Chiclayo Terreno Costado del C.C.		Chiclayo	Chiclayo	Saneada	
Complejos	1				
Minicomplejo Deportivo Ferreñafe		Ferreñafe	Ferreñafe	Saneada	
Terrenos	1				
Terreno Complejo Deportivo Chicama IPD Lote N° 1		Chiclayo	Chiclayo		No saneada
LIMA	33			27	6
Estadios	5				
Estadio Deportivo Independencia		Lima	Independencia	Saneada	
Estadio José Balta		Lima	Ancón	Saneada	
Estadio San Martín de Porres		Lima	San Martín de Porres	Saneada	
Estadio Santa Beatriz - Estadio Nacional		Lima	Cercado	Saneada	
Estadio Tahuantisuyo		Lima	Independencia	Saneada	
Coliseos	2				
Coliseo Cerrado Eduardo Dibos		Lima	San Borja	Saneada	
Coliseo Cerrado Cañete		Cañete	San Vicente de Cañete	Saneada	
Complejos	14				
Complejo Deportivo Chacarilla de Otero		Lima	San Juan de Lurigancho	Saneada	
Complejo Deportivo de Voley de S. J. de Miraflores		Lima	San Juan de Miraflores	Saneada	
Complejo Deportivo El Olivar		Lima	Jesús María		No saneada
Complejo Deportivo IPD Huacho - Lunapark		Huara	Huacho	Saneada	
Complejo Deportivo Miraflores		Lima	Miraflores		No saneada
Complejo Deportivo O.R. Benavides		Lima	Cercado	Saneada	
Complejo Deportivo Puente del Ejército y Velodromo		Lima	Cercado	Saneada	
Complejo Deportivo Rímac-Piscina		Lima	Rímac	Saneada	
Complejo Deportivo San Juan de Miraflores		Lima	San Juan de Miraflores	Saneada	
Complejo Deportivo Santa María de Huacho		Huaura	Santa María	Saneada	
Minicomplejo Deportivo Carabayllo		Lima	Carabayllo	Saneada	
Minicomplejo Deportivo San Juan de Lurigancho		Lima	San Juan de Lurigancho		No saneada
Minicomplejo Deportivo Santa Anita		Lima	Santa Anita	Saneada	
Minicomplejo Deportivo Los Olivos		Lima	Los Olivos	Saneada	
Piscinas	3				
Piscina 12 de Octubre		Lima	La Victoria	Saneada	
Piscina de Campo de Marte		Lima	Jesús María	Saneada	
Piscina de Matute 3/		Lima	La Victoria	Saneada	
Terrenos	4				
Terreno Chillón		Lima	Los Olivos	Saneada	

3.3.9 DETALLE Y SITUACIÓN LEGAL DE LOS INMUEBLES DEL IPD, SEGÚN REGIÓN, 2009

Región Infraestructuras deportivas	Total Infraestructuras	Provincia	Distrito	Situación legal 1/	
				Saneado	No saneado
Terreno para Motociclismo		Lima	Pachacámac		No saneada
Terreno para la Construcción de C.C.de Huacho		Huaura	Huacho		No saneada
Terreno para C.D. Punta Rocas		Lima	Punta Negra y S. Bartolo		No saneada
Kartódromo	1				
Kartódromo Santa Rosa		Lima	Santa Rosa	Saneada	
Otros	4				
Club de Golf Cruz de Hueso		Lima	Punta Negra - S. Bartolo	Saneada	
Club de Pueblo Villa María del Triunfo		Lima	Villa María del Triunfo	Saneada	
Club del Pueblo de Canto Grande		Lima	San Juan de Lurigancho	Saneada	
Villa Deportiva Nacional - VIDENA		Lima	San Luis	Saneada	
LORETO	2			2	0
Estadios	1				
Estadio Oficial IPD Max Agustín Campe 2/		Maynas	Iquitos	Saneada	
Coliseo					
Coliseo Cerrado Juan Pinasco Villanueva, Cancha Multideportivas, Cancha de Calentamiento, Gimnasio y Aerobic Javier Méndez 2/		Maynas	Iquitos		
Terrenos	1				
Terrenopara C.D.Punchana		Maynas	Punchana	Saneada	
MADRE DE DIOS	1			1	0
Estadios	1				
Estadio IPD Puerto Maldonado		Tambopata	Tambopata	Saneada	
MOQUEGUA	8			7	1
Estadios	3				
Estadio 25 de Noviembre		Mariscal Nieto	Moquegua	Saneada	
Estadio Mariscal Domingo Nieto		Ilo	Ilo	Saneada	
Estadio Campo de Fútbol de Torata		Mariscal Nieto	Torata	Saneada	
Coliseos	2				
Coliseo Techado Miguel Grau de Ilo		Ilo	Ilo		No saneada
Coliseo Cerrado Mariano Lino Urquieta		Mariscal Nieto	Moquegua	Saneada	
Complejos	2				
Complejo Deportivo Ilo		Ilo	Pacocha	Saneada	
Complejo Deportivo Vegetales		Mariscal Nieto	Moquegua	Saneada	
Otros	1				
La Casa del Deporte		Mariscal Nieto	Moquegua	Saneada	
PASCO	3			0	3
Estadios	1				
Estadio Daniel Alcides Carrión		Pasco	Cerro de Pasco		No saneada
Complejos	1				
Complejo Deportivo Yanacancha		Pasco	Columna de Pasco		No saneada
Terrenos	1				
Terreno Lote		Pasco	Chaupimarca		No saneada
PIURA	15			11	4
Estadios	6				
Estadio Campeonísimo		Talara	Pariñas	Saneada	
Estadio Ciudadela Deportiva		Morropón	Morropón	Saneada	

Continúa...

3.3.9 DETALLE Y SITUACIÓN LEGAL DE LOS INMUEBLES DEL IPD, SEGÚN REGIÓN, 2009

Región Infraestructuras deportivas	Total Infraestructuras	Provincia	Distrito	Situación legal 1/	
				Saneado	No saneado
Estadio Hermanos Cárcamo		Paita	Paita		No saneada
Estadio Miguel Grau		Piura	Castilla	Saneada	
Estadio Sesquicentenario		Sechura	Sechura		No saneada
Estadio Víctor Aguirren		Morropón	Chulucanas	Saneada	
Coliseos	4				
Coliseo Cerrado 3 de Octubre		Piura	Castilla		No saneada
Coliseo Cerrado Miguel Gerónimo Seminario y Jaime		Piura	Piura	Saneada	
Coliseo Cerrado Sullana		Sullana	Sullana	Saneada	
Minicoliseo Indo América		Piura	Piura		No saneada
Complejo Deportivo Río Chira		Sullana	Sullana	Saneada	
Complejo Deportivo Víctor García Estévez		Morropón	Chulucanas	Saneada	
Piscina	1				
Piscina		Piura	Piura	Saneada	
Terreno	2				
Terrreno para C. D. Ricardo Lucio Espinoza		Piura	Piura	Saneada	
Terrreno para Estadio Tambo Grande		Piura	Tambo Grande	Saneada	
PUNO	8			8	0
Estadios	4				
Estadio César R. Carrera Hercilla		Azángaro	Azángaro	Saneada	
Estadio Enrique Torres Belón		Puno	Puno	Saneada	
Estadio Guillermo Briceño Rosa Medina		San Román	Juliaca	Saneada	
Estadio Ilave		El Collao	Ilave	Saneada	
Coliseos	2				
Coliseo Cerrado Eduardo Ponce de León		Puno	Puno	Saneada	
Coliseo Cerrado Lampa		Lampa	Lampa	Saneada	
Complejos Deportivos	1				
Complejo Deportivo Fernando Romero		Lampa	Lampa	Saneada	
Terrenos	1				
Terrreno para Complejo Deportivo Platería		Puno	Platería	Saneada	
SAN MARTÍN	14			12	2
Estadios	3				
Estadio Juanjuí		Mariscal Cáceres	Juanjuí	Saneada	
Estadio Moyobamba		Moyobamba	Moyobamba	Saneada	
Estadio Saposoa - Lote A, B		Huallaga	Alto Saposoa		No saneada
Coliseos	2				
Coliseo Cerrado Ayaymama - Moyobamba		Moyobamba		Saneada	
Coliseo Cerrado Tarapoto		Tarapoto	Morales	Saneada	
Terrenos	9				
Terrreno Juanjuí		Mariscal Cáceres	Juanjuí	Saneada	
Terrreno Lamas		Lamas	Lamas		No saneada
Terrreno para Estadio de Rioja Nueva Cajamarca		Rioja	Cajamarca	Saneada	
Terrreno para Minicomplejo Alto Biavo		Bellavista	Alto Biavo	Saneada	
Terrreno para Minicomplejo de Campanilla		Mariscal Cáceres	Campanilla	Saneada	
Terrreno para Minicomplejo de Tabalosos		Lamas	Tabalosos	Saneada	
Terrreno para Minicomplejo Deportivo de Bellavista		Bellavista	Bellavista	Saneada	
Terrreno para Minicomplejo San Pablo		Bellavista	San Pablo	Saneada	

3.3.9 DETALLE Y SITUACIÓN LEGAL DE LOS INMUEBLES DEL IPD, SEGÚN REGIÓN, 2009

Conclusión

Región Infraestructuras deportivas	Total Infraestructuras	Provincia	Distrito	Situación legal 1/	
				Saneada	No saneada
Terreno para Minicomplejo Uchiza		Tocache	Tocache	Saneada	
TACNA	7			5	2
Estadios	2				
Estadio Modelo de Tacna		Tacna	Tacna	Saneada	
Estadio Pallardelli		Tacna	Tacna	Saneada	
Coliseos	2				
Colseo Cerrado Perú		Tacna	Tacna	Saneada	
Coliseo Cerrado Zela		Tacna	Tacna	Saneada	
Complejos Deportivos	1				
Complejo Deportivo Los Granados		Tacna	Tacna	Saneada	
Terrenos	2				
Terreno para C.D. Ciudad Nueva		Tacna	Ciudad Nueva		No saneada
Terreno para Club del Pueblo La Esperanza		Tacna	Tacna		No saneada
TUMBES	8			7	1
Estadios	5				
Estadio 24 de Julio		Zarumilla	Zarumilla	Saneada	
Estadio Corrales		Tumbes	Corrales	Saneada	
Estadio Zorritos		Contra Almirante Villar	Zorritos	Saneada	
Estadio Mariscal Cáceres		Tumbes	Tumbes	Saneada	
Estadio Tumbes		Tumbes	Tumbes		No saneada
Coliseos	1				
Coliseo Cerrado Tumpis		Tumbes	Tumbes	Saneada	
Piscina	1				
Piscina Eduardo Arrieta		Tumbes	Tumbes	Saneada	
Terreno	1				
Terreno para Coliseo Tumbes		Tumbes	Tumbes	Saneada	
UCAYALI	3			2	1
Estadios	2				
Estadio Aliardo Soria Perez		Coronel Portillo	Coronel Portillo	Saneada	
Estadio Jorge Forest Forest		Coronel Portillo	Yarinacocha	Saneada	
Coliseos	1				
Coliseo y Piscina Pucallpa		Coronel Portillo	Callería		No saneada

Nota: - En el 2008, según Decreto Supremo que aprueba el "Plan Anual de Transferencia de Competencias Sectoriales a los Gobiernos Regionales y Locales" el IPD ha transferido Quince (15) predios a Gobiernos Regionales y Locales.

- Según Resolución N° 456-2008-P/IPD, resuelve excluir cuarenta dos (42) bienes inmuebles del IPD, los predios ubicados en las Regiones de Ancash, Apurímac, Arequipa, Ayacucho, Callao, Cusco, Junín, Lamnayeque y Lima.

1/ Se refiere al saneamiento físico legal del terreno

2/ Se considera como una sola infraestructura

3/ Incluye área afectada de 4,193.26 mts2.

Fuente: Instituto Peruano del Deporte - Oficina General de Administración - Comité de Gestión Patrimonial - Reporte del Inventario y Relación de Inmuebles identificados a Nivel Nacional y su Estado Situacional

Elaboración: Instituto Peruano del Deporte - Oficina de Presupuesto y Planificación - Unidad de Estadística y Preinversión



4 *Estadísticas de la Gestión Administrativa del IPD*



Este capítulo contiene información estadística sobre los principales ingresos y gastos realizados por el IPD durante el 2009.

Se muestran datos sobre el presupuesto ejecutado durante el año 2009, como también su distribución por grupo genérico de gasto. Se incluye la recaudación anual del IPD por concepto de impuesto a los Juegos de Casinos y Máquinas Tragamonedas, así como los ingresos de la fuente Recursos Directamente Recaudados

Por otro lado, se presenta los gastos por servicios de energía eléctrica, agua potable y alcantarillado y comunicaciones telefónicas.

Además, se presenta la ejecución anual de los Recursos Directamente Recaudados y Recursos Ordinarios realizados por cada región, por gastos administrativos e inversión.

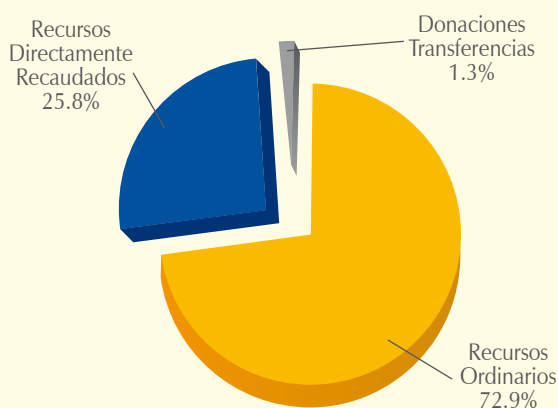
Las fuentes de información principales han sido la Oficina de Presupuesto y Planificación y la Oficina General de Administración.

4.1 PRESUPUESTO ANUAL EJECUTADO POR EL IPD, POR FUENTE DE FINANCIAMIENTO

El presupuesto anual ejecutado por el IPD durante el año 2009 ascendió a S/. 112'085,595.90, del cual corresponde a Recursos Ordinarios S/. 81'686,372.68, a Recursos Directamente Recaudados S/. 28'914,294.82 y a Donaciones y Transferencias S/. 1'484,928.42, que representan el 72.9%, 25.8% y 1.3%, respectivamente (ver gráfico N° 4.1-A).

Gráfico N° 4.1-A

ESTRUCTURA PORCENTUAL DEL PRESUPUESTO EJECUTADO POR EL IPD, POR FUENTE DE FINANCIAMIENTO



Fuente: Instituto Peruano del Deporte - Oficina Presupuesto y Planificación - Unidad de Presupuesto

PRESUPUESTO ANUAL EJECUTADO POR EL IPD, POR FUENTE DE FINANCIAMIENTO, 2009
(En nuevos soles)

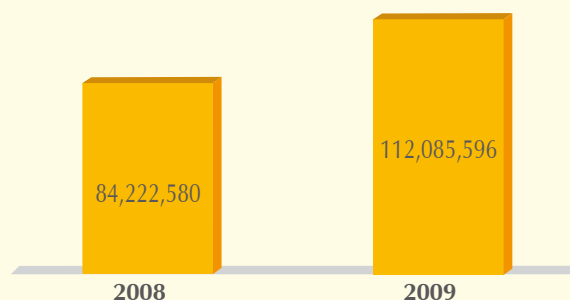
Fuente de Financiamiento	Monto	%
Recursos Ordinarios	81,686,372.68	72.9%
Recursos Directamente Recaudados	28,914,294.82	25.8%
Donaciones y Transferencias	1,484,928.42	1.3%
Total	112,085,595.92	100%

Fuente: IPD - OPP - Unidad de Presupuesto
Elaboración: IPD - OPP - Unidad de Estadística y Preinversión

Comparando el 2009 con el 2008, el Presupuesto Anual Ejecutado por el IPD se incrementó en un 33.08%, tal como se aprecia en el gráfico N° 4.1-B.

Gráfico N° 4.1-B

PRESUPUESTO EJECUTADO POR EL IPD, POR TODA FUENTE DE FINANCIAMIENTO, 2008 - 2009
(En nuevos soles)



Fuente: Instituto Peruano del Deporte - Oficina Presupuesto y Planificación - Unidad de Presupuesto

La Ejecución del Presupuesto 2009 por grupo genérico de gasto se muestra en el cuadro siguiente, de acuerdo con el cual el 39% fue en Bienes y Servicios, 28% en Adquisición de Activos, 19% en Otros Gastos Corrientes, 7% en Personal y Obligaciones Sociales, 6% por Donaciones y Transferencias y 1% por Pensiones y otras (ver gráfico N° 4.1-C).

4.1.1 PRESUPUESTO ANUAL EJECUTADO POR EL IPD, POR GRUPO GENÉRICO DE GASTO, 2009

Grupo Genérico	Monto	%
Personal y Obligaciones Sociales	8,089,284	7%
Pensiones y Otras	1,264,092	1%
Bienes y Servicios	43,927,979	39%
Otros Gastos Corrientes	21,098,897	19%
Donaciones y Transferencias	6,267,097	6%
Adquisición de Activos	31,438,247	28%
Total	112,085,596	100%

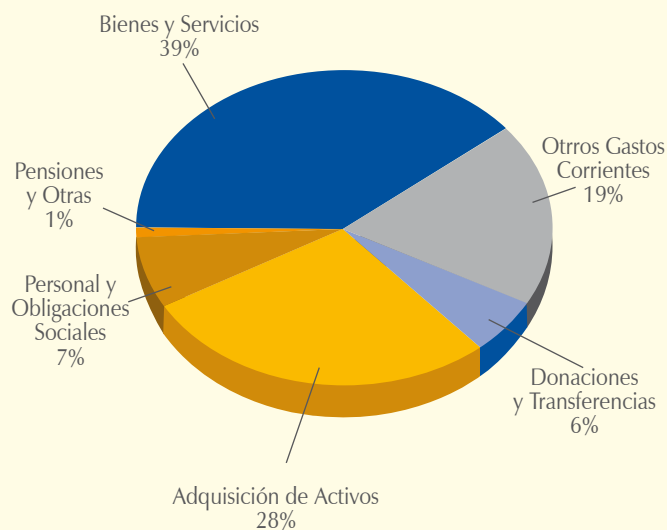
Fuente: IPD - OPP - Unidad de Presupuesto

Elaboración: IPD - OPP - Unidad de Estadística y Preinversión

Gráfico N° 4.1-C

ESTRUCTURA DEL PRESUPUESTO ANUAL EJECUTADO POR EL IPD, POR GRUPO GENÉRICO DE GASTO, 2009

(Porcentaje)

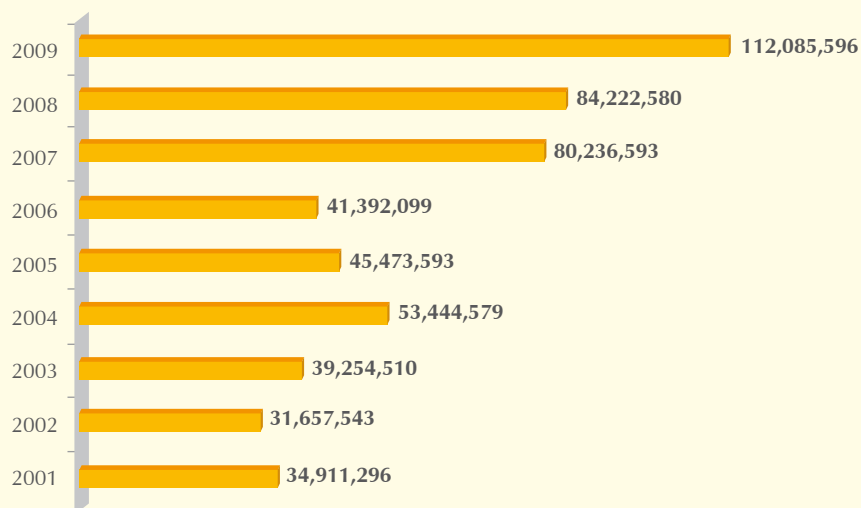


Fuente: Instituto Peruano del Deporte - Oficina Presupuesto y Planificación - Unidad de Presupuesto

4.1.2 PRESUPUESTO ANUAL EJECUTADO POR EL IPD, 2001 - 2009

Gráfico N° 4.1-D

PRESUPUESTO ANUAL EJECUTADO POR EL IPD, 2001-2009
(En nuevos soles)



Fuente: Instituto Peruano del Deporte - Oficina Presupuesto y Planificación - Unidad de Presupuesto

Año	Monto
2001	34,911,296
2002	31,657,543
2003	39,254,510
2004	53,444,579
2005	45,473,593
2006	41,392,099
2007	80,236,593
2008	84,222,580
2009	112,085,596

Fuente: IPD - OPP - Unidad de Presupuesto

Elaboración: IPD - OPP - Unidad de Estadística y Preinversión

La ejecución comparativa del presupuesto anual del periodo 2001 al 2009, se muestra en el gráfico N° 4.1-D, en el cual vemos que el año de mayor ejecución es el 2009.

4.2 COMPOSICIÓN DE LOS INGRESOS POR LA FUENTE DE RECURSOS DIRECTAMENTE RECAUDADOS DEL IPD, 2009

Los ingresos por la fuente de Recursos Directamente Recaudados fueron S/. 28'637,427.29, la estructura porcentual de los ingresos que comprende esta fuente muestra que el 56.8% correspondió al Impuesto de Ley a los Juegos de Casinos y Máquinas Tragamonedas, el 23.2% a Renta de la Propiedad, el 11.2% a Otros Ingresos Diversos, el 9.1% a Prestación de Servicios y 0.3% a Ventas de Bienes. Ver gráfico N° 4.2-A.

COMPOSICIÓN DE LOS INGRESOS POR LA FUENTE DE RECURSOS DIRECTAMENTE RECAUDADOS, 2009

(En nuevos soles)

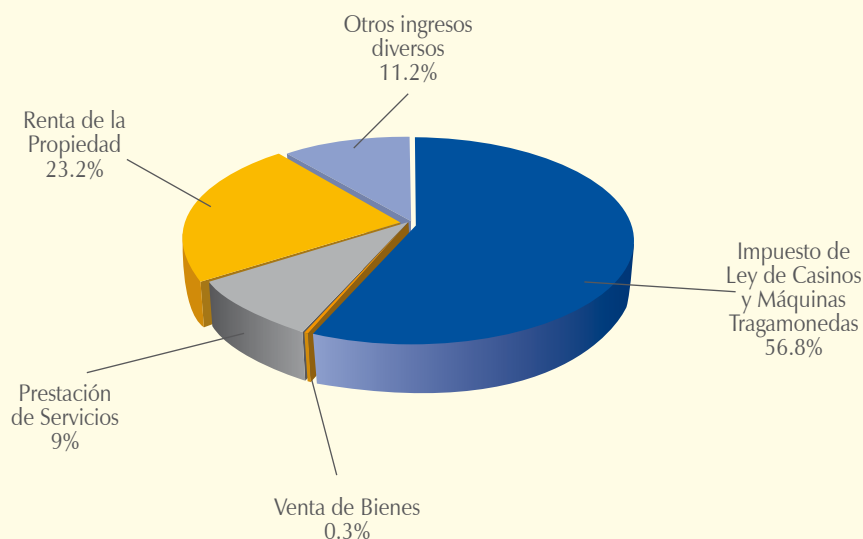
Descripción	Total	%
Total	28,637,427.49	100%
Impuesto de Ley de Casinos y Máquinas Tragamonedas	16,261,121.83	56.8%
Venta de Bienes	81,165.71	0.3%
Prestación de Servicios	2,616,415.44	9.1%
Renta de la Propiedad	6,639,304.04	23.2%
Otros ingresos diversos	3,210,277.36	11.2%

Fuente: IPD - OPP - Unidad de Presupuesto

Elaboración: IPD - OPP - Unidad de Estadística y Preinversión

Gráfico N° 4.2-A

ESTRUCTURA PORCENTUAL DE LA COMPOSICIÓN DE LOS INGRESOS POR LA FUENTE DE RECURSOS DIRECTAMENTE RECAUDADOS, 2009



Fuente: Instituto Peruano del Deporte - Oficina de Presupuesto y Planificación - Unidad de Presupuesto

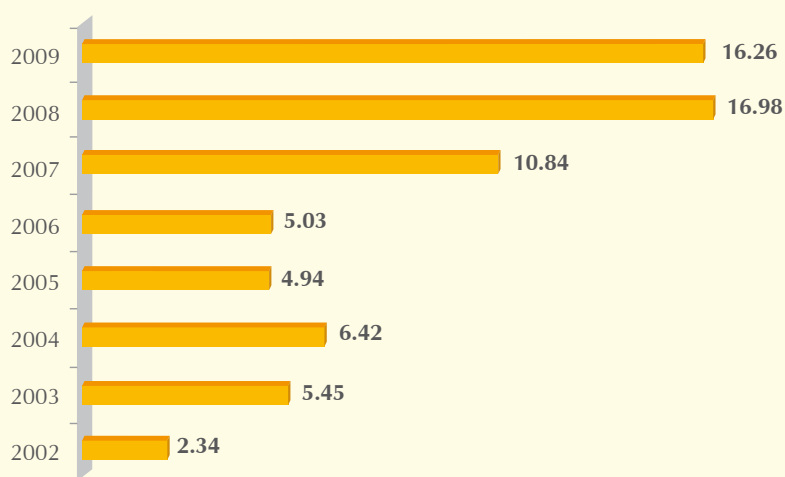
4.3 RECAUDACIÓN DEL IPD POR IMPUESTO A LOS JUEGOS DE CASINOS Y MÁQUINAS TRAGAMONEDAS, 2002-2009

En el gráfico N° 4.3-A, se presenta la recaudación anual del IPD por Impuesto a los Juegos de Casinos y Máquinas Tragamonedas desde el año 2002 al año 2009, donde se puede apreciar que en el 2008 se obtuvo la mayor recaudación S/. 16'976,210.26.

Gráfico N° 4.3-A

RECAUDACIÓN DEL IMPUESTO DE LEY A LOS JUEGOS DE CASINOS Y MÁQUINAS TRAGAMONEDAS, 2002 - 2009

(En millones de nuevos soles)



Fuente: IPD - Oficina de Presupuesto y Planificación - Unidad de Presupuesto

4.4 GASTO REALIZADO CON RECURSOS DEL IMPUESTO A LOS JUEGOS DE CASINOS Y MÁQUINAS TRAGAMONEDAS, 2002-2009

El siguiente cuadro presenta el gasto realizado con recursos del Impuesto a los Juegos de Casinos y Máquinas Tragamonedas durante el año 2009, además en el gráfico 4.4-A se muestra el gasto realizado del periodo 2002 hasta el 2009, siendo éste último año el de mayor gasto.

GASTO REALIZADO CON RECURSOS DEL IMPUESTO A LOS JUEGOS DE CASINOS Y MÁQUINAS TRAGAMONEDAS, 2002 - 2009

(En nuevos soles)

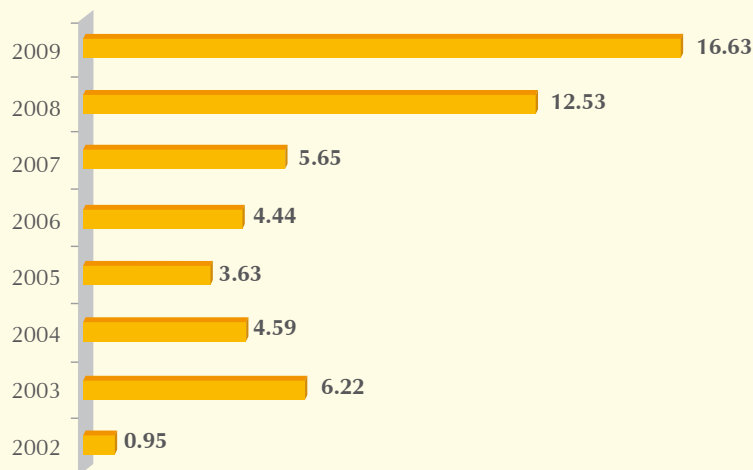
Actividad	Monto	%
Federaciones Deportivas	6,712,764.97	40.36%
Premiaciones	992,352.00	5.97%
Infraestructuras Deportivas (Lima)	4,754,126.66	28.58%
Seguro Médico a deportistas	110,338.19	0.66%
Infraestructuras Deportivas (Consejos Regionales)	3,253,338.75	19.56%
Apoyo al Deportista	443,889.73	2.67%
Entrenadores Deportivos (Cuba Deportes)	364,861.79	2.19%
Total	16,631,672.09	100%

Fuente: Instituto Peruano del Deporte - Oficina General de Administración - Unidad de Finanzas
 Elaboración: Instituto Peruano del Deporte - Oficina de Presupuesto y Planificación - Unidad de Estadística y Preinversión

Gráfico N° 4.4-A

GASTO REALIZADO CON RECURSOS DEL IMPUESTO A LOS JUEGOS DE CASINOS Y MÁQUINAS TRAGAMONEDAS, 2002 - 2009

(En millones de nuevos soles)



Fuente: Instituto Peruano del Deporte - Oficina General de Administración - Unidad de Finanzas

4.5 GASTO POR SERVICIO DE ENERGÍA ELÉCTRICA, AGUA POTABLE, TELEFONÍA FIJA Y MÓVIL, INTERNET Y CABLE DEL IPD LIMA, 2009

En el año 2009 el gasto total del IPD Lima por servicio de energía eléctrica, agua potable, comunicaciones telefónicas, internet y cable fue de S/. 2'302,778.37.

El gasto total por servicio de energía eléctrica fue de S/. 554,089.30, el tipo de infraestructura deportiva con mayor gasto fueron los Complejos Deportivos con S/. 263,013.40, seguido de los Estadios con S/. 249,430.30, los Coliseos con S/. 33,411.70 y las Piscinas con S/. 8,233.90 (ver cuadro y gráfico N° 4.5-A).

GASTO POR SERVICIO DE ENERGÍA ELÉCTRICA POR TIPO DE INFRAESTRUCTURA DEPORTIVA DEL IPD-LIMA, 2009

Infraestructura Deportiva	Total
Total	554,089.30
Complejos Deportivos 1/	263,013.40
Estadios	249,430.30
Coliseos	33,411.70
Piscinas	8,233.90

1/ Se incluye VIDENA

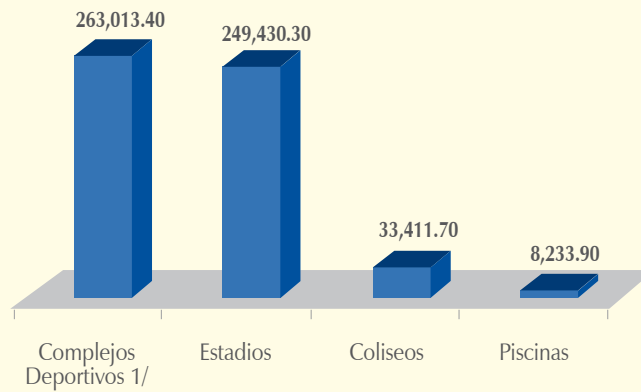
Fuente: IPD - OGA - Unidad de Logística

Elaboración: IPD - OGA - Unidad de Estadística y Preinversión

Gráfico N° 4.5-A

GASTO POR SERVICIO DE ENERGÍA ELÉCTRICA POR TIPO DE INFRAESTRUCTURA DEPORTIVA DEL IPD, 2009

(En nuevos soles)



1/ Se incluye VIDENA
Fuente: IPD - OGA - Unidad de Logística

El gasto total por servicio de agua potable y alcantarillado fue de S/. 1'359,510.00, el tipo de infraestructura deportiva con mayor gasto durante el 2009 fueron los Complejos Deportivos con S/. 867,825.00, luego los Estadios con S/. 393,459.00, las Piscinas con S/. 54,298.00 y los Coliseos con S/. 43,928.00 (ver cuadro y gráfico N° 4.5-B).

GASTO POR SERVICIO DE AGUA POTABLE Y ALCANTARILLADO POR TIPO DE INFRAESTRUCTURA DEPORTIVA DEL IPD-LIMA, 2009

(En nuevos soles)

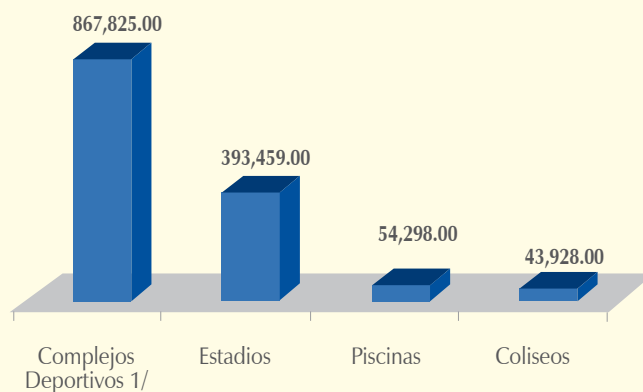
Infraestructura Deportiva	Total
Total	1,359,510.00
Complejos Deportivos 1/	867,825.00
Estadios	393,459.00
Piscinas	54,298.00
Coliseos	43,928.00

1/ Se incluye VIDENA
Fuente: IPD - OGA - Unidad de Logística
Elaboración: IPD - OPP - Unidad de Estadística y Preinversión

Gráfico N° 4.5-B

GASTO POR SERVICIO DE AGUA POTABLE Y ALCANTARILLADO
POR TIPO DE INFRAESTRUCTURA DEL IPD-LIMA, 2009

(En nuevos soles)



1/ Se incluye VIDENA

Fuente: IPD - OGA - Unidad de Logística

El gasto total por servicio de telefonía fija fue de S/. 162,156.66 durante el año 2009.

Como se muestra en el cuadro siguiente, las Unidades Orgánicas que tuvieron mayor gasto por servicio de telefonía fija fueron la Oficina General de Administración² con S/. 52,011.71, Dirección Nacional de Capacitación y Técnica Deportiva con S/. 17,310.36, Dirección Nacional de Deporte Afiliado con S/. 15,722.53, Oficina de Infraestructura con S/. 15,052.63, Oficina de Información y Comunicaciones con S/. 12,803.19, Dirección Nacional de Recreación y Promoción del Deporte con S/. 12,653.47, Oficina de Coordinación Regional, Cooperación y Relaciones Nacionales e Internacionales con S/. 11,152.60 y Presidencia con S/. 10,545.76.

GASTO POR SERVICIO DE TELEFONÍA FIJA GENERADOS POR
LAS UNIDADES ORGÁNICAS DEL IPD-LIMA, 2009

Unidades Orgánicas	Total
Total	162,156.66
Oficina General de Administración 2/	52,011.71
Dirección Nacional de Capacitación y Técnica Deportiva	17,310.36
Dirección Nacional del Deporte Afiliado	15,722.53
Oficina de Infraestructura	15,052.63
Oficina de Información y Comunicaciones	12,803.19
Dirección Nacional de Recreación y Promoción del Deporte	12,653.47
Oficina de Coordinación Regional, Cooperación y Relaciones Nacionales e Internacionales	11,152.60
Presidencia	10,545.76
Oficina de Presupuesto y Planificación	5,996.25
Oficina de Asesoría Jurídica	3,645.10
Dirección Nacional de Servicios Biomédicos	2,398.13
Secretaría General	1,915.81
Oficina del Órgano de Control Institucional	949.12

2/ Incluye a Complejos Deportivos, piscinas, VIDENA y otros.

Fuente: Instituto Peruano del Deporte - Oficina General de Administración - Unidad de Logística

Elaboración: Instituto Peruano del Deporte - Oficina de Presupuesto y Planificación - Unidad de Estadística y Preinversión

Gráfico N° 4.5-C

GASTOS EN COMUNICACIÓN TELEFÓNICA FIJA GENERADOS POR LAS UNIDADES ORGÁNICAS DEL IPD, 2009
(En nuevos soles)



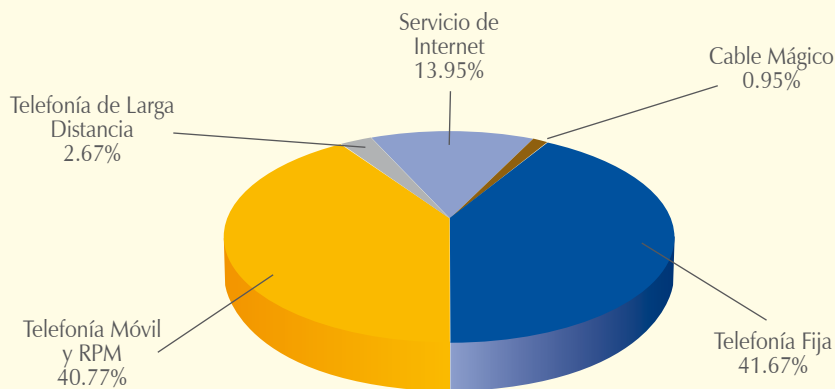
2/ Incluye a Complejos Deportivos, piscinas, VIDENA y otros.

Fuente: Instituto Peruano del Deporte - Oficina General de Administración - Unidad de Logística

El gasto total por servicio de telefonía móvil y RPM durante el año 2009 fue de S/. 158,654.57, Larga Distancia S/. 10,398.20, Internet S/. 54,279.19 y servicio de cable S/. 3,690.45. El gráfico N° 4.5-D muestra la estructura porcentual por estos servicios.

Gráfico N° 4.5-D

GASTO POR SERVICIO DE TELEFONÍA FIJA, MÓVIL Y RPM, LARGA DISTANCIA, INTERNET Y CABLE
(Porcentaje)



Total = S/ 389,179.07

Fuente: Instituto Peruano del Deporte - Oficina General de Administración - Unidad de Logística

4.6 EJECUCIÓN DE GASTO REALIZADO POR LAS REGIONES, POR TODA FUENTE DE FINANCIAMIENTO, 2009

La ejecución de gasto por región durante el año 2009 fue de S/. 30'360,708.01, el gasto según actividad es tal como se muestra en el cuadro 4.6.1:

4.6.1 EJECUCIÓN DE GASTO POR REGIÓN^{1/}, POR ACTIVIDAD, 2009

Región	Total	Actividad					
		Mantenimiento Infraestructura Deportiva	Operación y Mantenimiento	Gestión Administrativa	Actividades de Recreación y Promoción Deportiva	Actividades de Capacitación	Infraestructura Deportiva
Total	30,360,708.01	4,609,162.52	6,070,403.69	3,107,468.50	3,319,569.50	3,508,332.00	9,745,771.80
Amazonas	535,383.71	179,900.00	113,622.52	122,216.19	50,645.00	69,000.00	-
Ancash	529,266.73	180,000.00	127,529.48	131,892.25	43,645.00	46,200.00	-
Apurímac	277,176.12	-	64,721.04	119,010.08	43,645.00	49,800.00	-
Arequipa	4,175,758.05	447,723.74	453,697.28	214,671.03	328,240.00	403,055.00	2,328,371.00
Ayacucho	561,890.66	157,542.60	204,853.08	97,149.98	56,145.00	46,200.00	-
Cajamarca	522,072.60	145,338.52	139,153.14	113,587.94	77,793.00	46,200.00	-
Callao	1,903,919.67	545,732.30	941,019.08	237,314.79	113,253.50	66,600.00	-
Cusco	1,328,790.08	180,000.00	237,078.26	168,151.82	335,535.00	408,025.00	-
Huancavelica	281,993.65	1,550.00	82,708.67	110,989.98	45,345.00	41,400.00	-
Huánuco	536,637.77	224,250.00	112,370.00	90,812.77	63,005.00	46,200.00	-
Ica	3,834,659.37	416,454.93	514,711.35	141,274.56	176,855.00	72,600.00	2,512,763.53
Junín	1,047,489.85	252,135.97	174,112.00	128,429.88	73,045.00	404,425.00	15,342.00
La Libertad	1,126,088.95	119,235.00	604,558.90	153,760.05	175,935.00	72,600.00	-
Lambayeque	1,168,264.94	189,015.00	475,224.67	-	90,605.00	395,265.00	18,155.27
Lima Provincias	413,163.09	109,999.40	55,047.36	113,177.33	85,139.00	49,800.00	-
Loreto	1,436,904.70	93,950.00	274,845.89	96,406.81	522,730.00	402,865.00	46,107.00
Madre de Dios	426,012.67	113,901.10	92,394.37	133,472.20	40,045.00	46,200.00	-
Moquegua	470,962.69	139,112.50	115,615.44	126,717.75	39,717.00	49,800.00	-
Pasco	382,562.22	150,000.00	67,152.70	68,564.52	55,445.00	41,400.00	-
Piura	5,553,717.20	289,410.22	517,699.64	137,187.34	193,104.00	84,600.00	4,331,716.00
Puno	728,958.94	6,000.00	159,045.42	119,468.52	254,345.00	46,200.00	143,900.00
San Martín	837,903.00	170,000.00	91,880.54	140,610.46	44,595.00	41,400.00	349,417.00
Tacna	1,222,686.97	158,000.00	169,491.17	146,628.80	297,270.00	451,297.00	-
Tumbes	681,667.88	239,911.24	205,300.17	86,313.47	73,943.00	76,200.00	-
Ucayali	376,776.50	100,000.00	76,571.52	109,659.98	39,545.00	51,000.00	-

^{1/} No incluye a Lima

Fuente: Instituto Peruano del Deporte - Oficina de Presupuesto y Planificación - Unidad de Presupuesto

Elaboración: Instituto Peruano del Deporte - Oficina de Presupuesto y Planificación - Unidad de Estadística y Preinversión

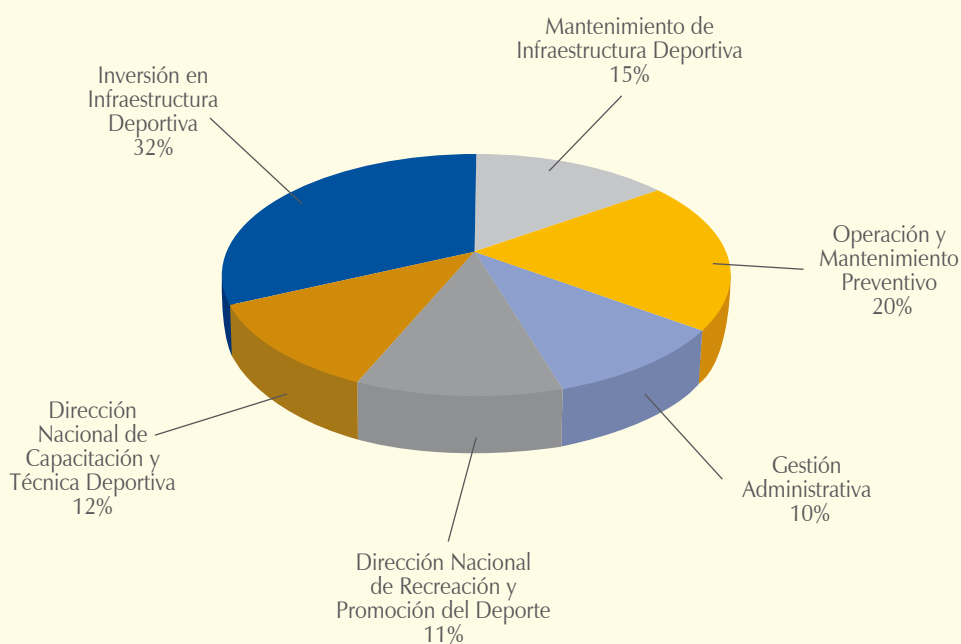
CONSOLIDADO DE LA EJECUCIÓN DE GASTO DE REGIONES, SEGÚN ACTIVIDAD, 2009
(En nuevos soles)

Actividad	Monto	%
Mantenimiento de Infraestructura Deportiva	4,609,162.52	15
Operación y Mantenimiento	6,070,403.69	20
Gestión Administrativa	3,107,468.50	10
Dirección Nacional de Recreación y Promoción del Deporte	3,319,569.50	11
Dirección Nacional de Capacitación y Técnica Deportiva	3,508,332.00	12
Inversión en Infraestructura Deportiva	9,745,771.80	32
Total	30,360,708.01	100

Fuente: Instituto Peruano del Deporte - Oficina General de Administración - Unidad de Finanzas
Elaboración: Instituto Peruano del Deporte - Oficina de Presupuesto y Planificación - Unidad de Estadística y Preinversión

Gráfico N° 4.6-A

COMPOSICIÓN PORCENTUAL DE LA EJECUCIÓN DE GASTO DE REGIONES, SEGÚN ACTIVIDAD, 2009



Fuente: Instituto Peruano del Deporte - Oficina General de Administración - Unidad de Finanzas

4.7 CUADROS ESTADÍSTICOS DE LA EJECUCIÓN DE GASTO, 2009

4.7.1 PRESUPUESTO ANUAL EJECUTADO POR EL IPD, POR FUENTE DE FINANCIAMIENTO Y GRUPO GENÉRICO DE GASTO, 2009

(En nuevos soles)

Grupo Genérico de Gasto	Presupuesto Institucional de Apertura - PIA	Presupuesto Institucional Modificado - PIM	Ejecución Mensual Acumulada	Avance % Respecto al PIM
Total Toda fuente	89,393,921.00	126,087,781.00	112,085,595.92	88.89%
Gastos Corrientes	74,493,903.00	77,335,396.00	74,418,344.79	96.23%
1 Personal y Obligaciones Sociales	8,516,738.00	8,584,769.00	8,089,283.91	94.23%
2 Pensiones y otras	1,215,044.00	1,394,637.00	1,264,091.65	90.64%
3 Bienes y Servicios	46,335,629.00	45,930,324.00	43,927,979.21	95.64%
4 Otros Gastos Corrientes	18,426,492.00	21,425,666.00	21,136,990.02	98.65%
Gastos de Capital	14,900,018.00	48,752,385.00	37,667,251.13	77.26%
5 Donaciones y Transferencias	0.00	5,263,512.00	4,844,447.55	92.04%
6 Adquisición de Activos	14,900,018.00	43,488,873.00	32,822,803.58	75.47%
Total Fuente Recursos Ordinarios	64,016,000.00	84,788,736.00	81,686,372.68	96.34%
Gastos Corrientes	55,437,982.00	54,154,343.00	53,623,312.08	99.02%
1 Personal y obligaciones sociales	8,116,738.00	8,184,769.00	7,783,921.91	95.10%
2 Pensiones y otras	1,215,044.00	1,394,637.00	1,264,091.65	90.64%
3 Bienes y servicios	35,772,905.00	32,087,550.00	32,070,820.80	99.95%
4 Otros gastos corrientes	10,333,295.00	12,487,387.00	12,504,477.72	100.14%
Gastos de Capital	8,578,018.00	30,634,393.00	28,063,060.60	91.61%
5 Donaciones y Transferencias	0.00	3,233,385.00	3,000,000.00	92.78%
6 Adquisición de Activos	8,578,018.00	27,401,008.00	25,063,060.60	91.47%
Total Fuente Recursos Directamente Recaudados	25,377,921.00	39,704,803.00	28,914,294.82	72.82%
Gastos Corrientes	19,055,921.00	23,180,681.00	20,794,660.71	89.71%
1 Personal y obligaciones sociales	400,000.00	400,000.00	305,362.00	76.34%
3 Bienes y servicios	10,562,724.00	13,842,402.00	11,856,786.41	85.66%
4 Otros gastos corrientes	8,093,197.00	8,938,279.00	8,632,512.30	96.58%
Gastos de Capital	6,322,000.00	16,524,122.00	8,119,634.11	49.14%
5 Donaciones y Transferencias	-	1,930,127.00	1,744,447.55	90.38%
6 Adquisición de Activos	6,322,000.00	14,593,995.00	6,375,186.56	43.68%
Total Fuente Donaciones y Transferencias	-	1,594,242.00	1,484,928.42	93.14%
Gastos Corrientes	-	372.00	372.00	100.00%
3 Bienes y servicios	-	372.00	372.00	100.00%
Gastos de Capital	-	1,593,870.00	1,484,556.42	93.14%
5 Donaciones y Transferencias	-	100,000.00	100,000.00	100.00%
6 Adquisición de Activos	-	1,493,870.00	1,384,556.42	92.68%

Fuente: Instituto Peruano del Deporte - Oficina de Presupuesto y Planificación - Unidad de Presupuesto

Elaboración: Instituto Peruano del Deporte - Oficina de Presupuesto y Planificación - Unidad de Estadística y Preinversión

4.7.2 PRESUPUESTO ANUAL EJECUTADO POR EL IPD , POR FUENTE DE FINANCIAMIENTO Y GRUPO GENÉRICO DE GASTO, 2001 - 2009

(En nuevos soles)

Fuente de Financiamiento	AÑO								
	2001	2002	2003	2004	2005	2006	2007	2008	2009
Total Toda Fuente	34,911,296	31,657,543	39,254,510	53,444,579	45,473,593	41,392,099	80,236,593	84,222,580	112,085,596
1. Personal y Obligaciones Sociales	2,576,667	2,785,916	3,677,474	4,229,791	7,549,257	7,265,241	7,196,971	7,472,959	8,089,284
2. Pensiones y Otras Prestaciones	1,115,522	1,146,735	1,095,862	1,120,218	1,131,894	1,141,466	1,204,375	1,131,283	1,264,092
3. Bienes y Servicios	17,506,909	14,697,006	12,201,979	14,614,953	14,145,562	18,090,264	34,169,391	38,204,147	43,927,979
4. Otros Gastos Corrientes	9,908,207	10,683,674	15,669,498	13,465,252	8,760,304	10,875,370	19,994,180	14,846,831	21,136,990
5. Inversiones	3,580,611	2,211,492	6,457,837	19,864,389	13,078,331	2,938,897	3,377,418	19,975,002	-
6. Donaciones y Transferencias	-	-	-	-	-	-	-	-	4,844,448
7. Adquisición de Activos no Financieros	-	-	-	-	-	-	-	-	32,822,804
8. Otros Gastos de Capital	223,380	132,720	151,860	149,976	808,245	1,080,860	14,294,259	2,592,359	-
Total Fuente Recursos Ordinarios	25,890,858	23,958,897	23,086,661	37,495,464	31,448,763	27,617,076	65,969,979	62,291,180	81,686,373
1. Personal y Obligaciones Sociales	2,576,667	2,785,916	3,531,444	3,910,649	6,799,167	6,814,191	6,730,305	7,031,494	7,783,922
2. Pensiones y Otras Prestaciones	1,115,522	1,146,735	1,095,862	1,120,218	1,131,894	1,141,466	1,204,375	1,131,283	1,264,092
3. Bienes y Servicios	8,644,460	8,673,387	7,371,265	7,441,559	7,423,659	10,608,106	27,726,201	31,400,741	32,070,821
4. Otros Gastos Corrientes	9,773,677	9,008,647	8,455,090	7,630,285	5,008,086	5,995,692	15,379,513	11,161,928	12,504,478
5. Inversiones	3,580,611	2,211,492	2,500,000	17,392,753	10,381,568	2,505,603	1,034,941	10,851,492	-
6. Donaciones y Transferencias	-	-	-	-	-	-	-	-	3,000,000
7. Adquisición de Activos no Financieros	-	-	-	-	-	-	-	-	25,063,061
8. Otros Gastos de Capital	199,921	132,720	133,000	-	704,389	552,019	13,894,643	714,242	-
Total Fuente Recursos Directamente Recaudados	9,020,144	7,698,288	11,909,801	15,028,927	13,993,406	13,754,912	14,266,242	18,795,683	28,914,295
1. Personal y Obligaciones Sociales	-	-	146,030	319,142	750,090	451,050	466,666	441,464	305,362
2. Pensiones y Otras Prestaciones	-	-	-	-	-	-	-	-	-
3. Bienes y Servicios	8,862,155	6,023,261	4,830,362	7,173,053	6,690,479	7,462,047	6,442,818	6,803,034	11,856,786
4. Otros Gastos Corrientes	134,530	1,675,027	6,914,549	5,764,967	3,752,218	4,879,679	4,614,667	3,684,903	8,632,512
5. Inversiones	-	-	-	1,621,789	2,696,763	433,294	2,342,476	5,988,165	-

Continúa...

4.7.2 PRESUPUESTO ANUAL EJECUTADO POR EL IPD, POR FUENTE DE FINANCIAMIENTO Y GRUPO GENÉRICO DE GASTO, 2001 - 2009

(En nuevos soles)

Conclusión

Fuente de Financiamiento	AÑO								
	2001	2002	2003	2004	2005	2006	2007	2008	2009
6. Donaciones y Transferencias	-	-	-	-	-	-	-	-	1,744,448
7. Adquisición de Activos no Financieros	-	-	-	-	-	-	-	-	6,375,187
8. Otros Gastos de Capital	23,459	-	18,860	149,976	103,856	528,842	399,615	1,878,117	-
Total Fuente Donaciones y Transferencias	294	358	1,625,527	920,188	31,424	20,111	372	3,135,717	1,484,928
1. Personal y Obligaciones Sociales	-	-	-	-	-	-	-	-	-
2. Pensiones y Otras Prestaciones	-	-	-	-	-	-	-	-	-
3. Bienes y Servicios	294	358	352	341	31,424	20,111	372	372	372
4. Otros Gastos Corrientes	-	-	-	70,000	-	-	-	-	-
5. Inversiones	-	-	1,625,175	849,847	-	-	-	3,135,345	-
6. Donaciones y Transferencias	-	-	-	-	-	-	-	-	100,000
7. Adquisición de Activos no Financieros	-	-	-	-	-	-	-	-	1,384,556
8. Otros Gastos de Capital	-	-	-	-	-	-	-	-	-
Total Fuente Privatizaciones y Concesiones	-	-	2,632,521	-	-	-	-	-	-
1. Personal y Obligaciones Sociales	-	-	-	-	-	-	-	-	-
2. Obligaciones Previsionales	-	-	-	-	-	-	-	-	-
3. Bienes y Servicios	-	-	-	-	-	-	-	-	-
4. Otros Gastos Corrientes	-	-	299,859	-	-	-	-	-	-
5. Inversiones	-	-	2,332,662	-	-	-	-	-	-
6. Donaciones y Transferencias	-	-	-	-	-	-	-	-	-
7. Adquisición de Activos no Financieros	-	-	-	-	-	-	-	-	-
8. Otros Gastos de Capital	-	-	-	-	-	-	-	-	-

Fuente: Instituto Peruano del Deporte - Oficina de Presupuesto y Planificación - Unidad de Presupuesto

Elaboración: Instituto Peruano del Deporte - Oficina de Presupuesto y Planificación - Unidad de Estadística y Preinversión

4.7.3 RECAUDACIÓN MENSUAL DE INGRESOS POR LA FUENTE DE RECURSOS DIRECTAMENTE RECAUDADOS , 2009

(En nuevos soles)

Descripción	Total	Enero	Febrero	Marzo	Abril	Mayo	Junio	Julio	Agosto	Setiembre	Octubre	Noviembre	Diciembre
Total	28,637,427.49	3,425,940.43	1,731,249.20	1,805,687.93	3,453,813.32	2,529,715.73	2,167,724.27	1,825,276.11	2,200,154.35	2,176,681.58	2,266,686.92	2,822,683.86	2,231,813.79
Impuesto (Ley de Casinos y Máquinas Tragamonedas)	16,261,121.83	1,362,488.89	1,108,206.18	1,116,632.54	1,534,483.25	1,120,972.59	1,146,211.94	1,279,809.59	1,403,611.96	1,341,814.48	1,368,678.87	2,219,893.28	1,258,318.26
Venta de Bienes (Venta de Bases, Alimentos, Otros)	81,165.71	170.00	7,580.00	110.00	530.00	816.00	65,850.71	720.00	815.00	2,960.00	690.00	169.00	755.00
Prestación de Servicios (Vacaciones Útiles, Kioscos, Atención Médica, Suministro de Energía, Otros)	2,616,415.44	1,067,540.60	184,305.95	149,976.11	167,758.90	200,390.31	105,776.90	105,502.60	139,772.99	154,220.19	115,769.36	122,929.91	102,471.62
Renta de la Propiedad (Alquiler, Publicidad, Otros)	6,639,304.04	451,641.48	376,559.96	485,049.67	762,943.79	1,110,606.27	372,412.13	323,228.43	622,878.83	611,322.93	438,187.70	372,678.74	711,794.11
Intereses, Multas, Sanciones y Otros ingresos diversos	3,210,277.36	544,099.46	54,597.11	51,197.00	987,818.20	96,641.80	581,426.03	142,225.45	77,571.21	66,238.04	343,231.05	106,887.21	158,344.80
Otros Ingresos Corrientes (Devoluciones o Anulaciones)	(170,856.89)	-	-	2,722.61	279.18	288.76	(103,953.44)	(26,209.96)	(44,495.64)	125.94	129.94	125.72	130.00

Fuente: Instituto Peruano del Deporte - Oficina de Presupuesto y Planificación - Unidad de Presupuesto - Reporte de Resumen de Recaudación de Ingresos por Fuente de Financiamiento
 Elaboración: Instituto Peruano del Deporte - Oficina de Presupuesto y Planificación - Unidad de Estadística y Preinversión

4.7.4 RECAUDACIÓN ANUAL DE INGRESOS POR LA FUENTE DE RECURSOS DIRECTAMENTE RECAUDADOS, 2003 - 2009

(En nuevos soles)

Descripción	2003	2004	2005	2006	2007	2008	2009
Total	11,237,269.62	15,448,726.97	13,379,966.38	13,534,218.44	18,393,122.07	28,510,638.06	28,637,427.49
Impuesto (Ley de Casinos y Máquinas Tragamonedas)	5,445,605.41	6,423,299.31	4,937,829.41	5,030,854.42	10,842,286.36	16,976,210.26	16,261,121.83
Venta de Bienes Y Servicios y Derechos Administrativos (Venta de Bases, Alimentos, Otros)	87,208.24	196,001.00	140,625.03	129,460.00	25,774.10	23,416.00	9,374,355.00
Prestación de Servicios	1,439,027.29	1,449,056.48	1,375,683.68	1,401,033.22	1,540,177.47	2,022,524.88	-
Renta de la Propiedad (Alquiler, Publicidad, Otros)	4,261,288.23	6,636,430.88	5,990,088.63	4,610,290.92	5,544,369.51	7,611,998.81	-
Otros Ingresos Corrientes	4,140.45	743,939.30	927,858.91	2,358,310.01	428,566.32	1,840,844.90	3,001,950.66
Multa, Sanciones y Otros	-	-	7,880.72	4,269.87	11,948.31	35,643.21	-

Fuente: Instituto Peruano del Deporte - Oficina General de Administración - Unidad de Finanzas

Elaboración: Instituto Peruano del Deporte - Oficina de Presupuesto y Planificación - Unidad de Estadística y Preinversión

4.7.5 RECAUDACIÓN ANUAL Y MENSUAL, POR IMPUESTO A LOS JUEGOS DE CASINOS Y MÁQUINAS TRAGAMONEDAS, 2002-2009

(En nuevos soles)

Mes	AÑO							
	2002	2003	2004	2005	2006	2007	2008	2009
Total	2,338,514.18	5,445,605.41	6,423,299.31	4,937,829.41	5,030,854.42	10,842,285.36	16,976,210.26	16,261,121.83
Enero	7,857.07	465,992.37	410,076.42	449,127.89	464,378.00	356,057.72	1,175,734.85	1,362,488.89
Febrero	2,112.43	543,220.75	383,728.54	462,682.28	390,869.85	413,289.63	1,257,188.20	1,108,206.18
Marzo	1,911.87	414,458.40	416,514.44	405,916.80	446,156.03	468,674.84	1,253,330.54	1,116,632.54
Abril	62,479.08	371,056.52	484,983.75	376,113.99	394,124.60	713,951.68	1,527,378.29	1,534,483.25
Mayo	18,584.62	802,050.81	571,171.03	384,888.75	557,431.19	1,080,616.12	1,496,634.30	1,120,972.59
Junio	88,342.74	359,164.46	644,466.63	380,740.66	357,899.09	1,181,497.43	1,535,976.63	1,146,211.94
Julio	14,776.35	443,002.26	555,191.79	342,335.79	484,515.56	975,448.21	1,348,906.97	1,279,809.59
Agosto	279,358.76	403,144.49	634,406.35	406,076.42	407,743.61	1,041,921.36	1,605,612.19	1,403,611.96
Septiembre	575,049.34	409,990.58	645,529.29	425,041.63	401,134.22	1,109,949.99	1,501,155.10	1,341,814.48
Octubre	409,564.40	330,866.62	526,316.61	419,690.26	372,876.42	1,231,331.69	1,431,164.71	1,368,678.87
Noviembre	431,299.25	464,279.68	531,952.37	463,743.23	377,566.02	1,241,441.72	1,501,578.28	2,219,893.28
Diciembre	447,178.27	438,378.47	618,962.09	421,471.71	376,159.83	1,028,104.97	1,341,550.20	1,258,318.26

Fuente: Instituto Peruano del Deporte - Oficina General de Administración - Unidad de Finanzas

Elaboración: Instituto Peruano del Deporte - Oficina de Presupuesto y Planificación - Unidad de Estadística y Preinversión

4.7.6 APLICACIÓN DEL IMPUESTO DE LEY A LOS JUEGOS DE CASINOS Y MÁQUINAS TRAGAMONEDAS, POR MES, 2009

(En nuevos soles)

Federaciones Deportivas y otros	Total	Enero	Febrero	Marzo	Abril	Mayo	Junio	Julio	Agosto	Septiembre	Octubre	Noviembre	Diciembre
Total	16,631,672.09	184,676.63	55,100.00	162,082.01	941,157.30	491,368.60	3,033,596.61	1,711,936.66	1,645,002.52	1,107,607.33	902,474.25	917,878.88	5,478,791.30
Federaciones Deportivas	6,712,764.97	163,897.37	55,100.00	162,082.01	501,008.05	452,533.03	683,541.41	1,351,589.98	908,636.58	690,846.42	807,672.96	411,241.93	5,246,615.23
Actividades Sub Acuáticas	9,200.00	-	-	-	-	-	9,200.00	-	-	-	-	-	-
Ajedrez	81,097.61	-	-	-	-	-	12,849.50	2,200.00	28,715.11	1,500.00	3,021.00	18,471.20	14,340.80
Atletismo	482,011.42	-	-	-	-	1,502.46	45,571.73	197,500.00	42,670.19	98,006.68	56,109.16	26,501.20	14,150.00
Automovilismo	308,000.00	-	-	-	94,500.00	25,000.00	-	75,000.00	-	50,000.00	-	-	63,500.00
Bádminton	233,600.76	-	5,100.00	18,115.07	6,800.00	13,236.94	6,450.00	25,950.00	78,678.75	6,450.00	6,450.00	59,920.00	6,450.00
Béisbol	102,866.66	-	-	-	-	39,088.40	34,840.00	4,840.00	9,578.26	4,840.00	4,840.00	4,840.00	-
Billar	16,134.76	3,414.20	-	-	-	-	-	-	5,967.27	-	-	5,378.29	1,375.00
Bochas	58,778.70	2,000.00	-	2,000.00	11,739.22	1,000.00	6,016.00	20,173.98	1,000.00	2,000.00	2,000.00	10,849.50	-
Boxeo	37,714.00	-	-	-	-	-	-	3,600.00	3,818.00	17,316.00	1,905.00	4,400.00	6,675.00
Ciclismo	93,815.00	1,500.00	-	1,500.00	1,500.00	1,500.00	23,375.00	1,500.00	5,040.00	8,400.00	46,500.00	1,500.00	1,500.00
Deportes Equestres	14,333.14	-	-	-	-	-	-	-	-	-	14,333.14	-	-
Esríma	93,740.24	1,000.00	-	1,000.00	4,200.00	4,200.00	57,930.79	4,200.00	4,409.45	4,200.00	4,200.00	4,200.00	4,200.00
FEDUP	74,220.00	-	-	-	-	-	50,000.00	-	-	-	-	-	24,220.00
Fisoculturismo y Fitness	73,000.00	1,000.00	-	1,000.00	16,000.00	1,000.00	1,000.00	1,000.00	51,000.00	1,000.00	-	-	-
Gimnasia	122,310.50	7,100.00	-	7,100.00	7,100.00	7,100.00	7,100.00	7,100.00	7,100.00	7,100.00	7,100.00	51,310.50	7,100.00
Hockey	4,200.00	-	-	-	-	-	-	700.00	700.00	700.00	-	1,400.00	700.00
Judo	112,316.32	-	-	-	-	-	1,000.00	6,700.00	58,052.32	22,944.00	-	14,300.00	9,320.00
Karate	368,991.82	13,761.00	-	28,445.05	17,900.00	92,505.00	14,300.00	95,358.63	63,822.14	14,300.00	14,300.00	14,300.00	-
Kick Boxing	94,895.19	-	-	-	900.00	1,400.00	43,300.00	11,795.19	1,900.00	1,900.00	1,900.00	1,900.00	29,900.00
Kung Fú	77,410.32	-	-	-	2,000.00	29,500.00	6,017.00	2,000.00	2,000.00	2,000.00	2,000.00	21,893.32	10,000.00
Levantamiento de Potencia	6,807.80	-	-	-	-	-	-	-	-	4,800.75	-	2,007.05	-
Levantamiento de Pesas	295,446.96	5,700.00	-	12,100.00	44,900.00	42,421.86	59,273.35	11,900.00	11,900.00	66,803.00	13,033.52	14,900.00	12,515.23
Lucha Amateur	361,200.29	9,300.00	-	9,300.00	66,898.05	36,215.92	15,085.75	67,423.44	60,392.79	68,684.34	9,300.00	9,300.00	9,300.00
Natación	128,396.20	1,000.00	-	-	-	68,427.00	1,000.00	4,000.00	4,000.00	34,000.00	4,000.00	4,000.00	7,969.20
Remo	181,690.00	-	-	-	68,000.00	1,500.00	1,500.00	1,500.00	38,390.00	51,500.00	1,500.00	16,300.00	1,500.00
Rugby	84,565.00	16,200.00	-	1,200.00	1,200.00	1,200.00	1,200.00	1,200.00	1,200.00	1,200.00	1,200.00	1,200.00	57,565.00
Softbol	90,486.00	9,075.00	-	2,000.00	30,212.72	2,000.00	2,000.00	2,000.00	32,912.28	4,286.00	2,000.00	2,000.00	2,000.00

Continúa...

4.7.6 APLICACIÓN DEL IMPUESTO DE LEY A LOS JUEGOS DE CASINOS Y MÁQUINAS TRAGAMONEDAS, POR MES, 2009

(En nuevos soles)

Conclusión

Federaciones Deportivas y otros	Total	Enero	Febrero	Marzo	Abril	Mayo	Junio	Julio	Agosto	Septiembre	Octubre	Noviembre	Diciembre
Squash Racket	8,500.00	2,500.00	-	2,500.00	2,500.00	1,000.00	-	-	-	-	-	-	-
Tabla	371,246.30	40,000.00	-	-	-	-	-	21,000.00	-	-	210,000.00	-	100,246.30
Tae Kwon Do	319,065.49	7,400.00	20,000.00	7,400.00	57,829.61	7,400.00	7,400.00	7,400.00	86,838.46	7,400.00	80,412.00	22,185.42	7,400.00
Tenis	133,492.65	16,795.82	-	1,000.00	1,000.00	-	-	-	1,000.00	32,023.93	48,758.77	21,390.65	11,523.48
Tenis de Mesa	132,046.36	5,500.00	30,000.00	17,793.44	-	1,000.00	17,072.50	6,500.00	3,500.00	4,134.02	13,374.00	5,500.00	27,672.40
Tiro	858,913.25	-	-	-	-	-	-	588,799.50	132,143.60	18,001.00	91,533.80	25,666.35	2,769.00
Triatlón	88,680.40	-	-	5,100.00	21,300.00	24,307.00	2,100.00	2,100.00	8,600.00	3,100.00	9,300.00	100.00	12,673.40
Vela	162,815.33	9,621.35	-	-	-	5,500.00	-	79,383.09	35,259.35	-	16,080.00	1,000.00	15,971.54
Vóleybol	1,030,776.50	11,030.00	-	44,528.45	44,528.45	44,528.45	257,959.79	98,766.15	128,048.61	152,256.70	142,522.57	44,528.45	62,078.88
Otros	9,918,907.12	20,779.26	-	-	440,149.25	38,835.57	2,350,055.20	360,346.68	736,365.94	416,760.91	94,801.29	506,636.95	4,954,176.07
Premiaciones	992,352.00	-	-	-	-	-	-	-	-	-	-	-	992,352.00
Infraestructuras	-	-	-	-	-	-	-	-	-	-	-	-	-
Deportivas (Lima)	4,754,126.66	20,779.26	-	-	440,149.25	31,505.88	210,281.25	17,500.00	256,700.00	17,500.00	-	-	3,759,711.02
Seguro Médico a	-	-	-	-	-	-	659.67	-	-	24,486.78	31,656.54	22,889.83	-
Deportistas	110,338.19	-	-	-	-	7,329.69	-	-	23,315.68	-	-	-	-
Infraestructuras Deportivas	-	-	-	-	-	-	-	-	-	-	-	-	-
(Consejos Regionales)	3,253,338.75	-	-	-	-	-	2,139,114.28	279,769.98	273,817.49	154,948.00	3,450.00	259,896.00	142,343.00
Apoyo al Deportista	443,889.73	-	-	-	-	-	-	-	120,419.98	159,458.42	90.00	163,921.33	-
Entrenadores Deportivos	-	-	-	-	-	-	-	-	-	-	-	-	-
(Cuba Deportes)	364,861.79	-	-	-	-	-	-	63,076.70	62,112.79	60,367.71	59,604.75	59,929.79	59,770.05

Fuente: Instituto Peruano del Deporte - Oficina General de Administración-Unidad de Finanzas
 Elaboración: Instituto Peruano del Deporte - Oficina de Presupuesto y Planificación - Unidad de Estadística y Preinversión

4.7.7 CONSOLIDADO ANUAL DE LA APLICACIÓN DE IMPUESTO A LOS JUEGOS DE CASINOS Y MÁQUINAS TRAGAMONEDAS, 2002 - 2009

(En nuevos soles)

Federaciones Deportivas	AÑO							
	2002	2003	2004	2005	2006	2007	2008	2009
Total	947,841.00	6,222,281.21	4,586,680.79	3,632,608.08	4,443,058.66	5,646,425.03	12,528,468.70	16,631,672.09
Federaciones Deportivas	896,305.30	5,540,344.90	4,490,146.98	2,620,455.31	3,821,190.86	4,383,178.94	4,387,562.72	6,712,764.97
Actividades Sub Acuáticas	-	-	-	-	-	25,122.00	-	9,200.00
Aerodeportiva	-	-	-	-	-	-	-	-
Ajedrez	64,678.94	298,557.49	145,536.32	93,516.68	116,888.54	126,582.00	107,039.03	81,097.61
Andinismo y Deportes de Invierno	-	-	-	1,800.00	10,050.00	10,249.14	-	-
Atletismo	55,195.40	262,896.46	216,013.06	460,504.71	122,589.65	99,064.28	188,054.71	482,011.42
Automovilismo Deportivo	-	551,550.65	70,000.00	27,602.26	90,777.48	71,550.00	521,600.00	308,000.00
Bádminton	15,728.40	198,165.40	160,422.98	198,016.47	144,760.12	213,686.54	133,218.53	233,600.76
Basketball	-	11,548.00	39,444.94	46,146.18	341,754.00	169,121.07	79,487.22	-
Béisbol	-	76,004.08	70,473.25	63,405.88	62,473.66	30,800.00	52,700.00	102,866.66
Billar	21,303.70	77,400.00	-	4,451.00	12,926.19	60,040.86	6,419.80	16,134.76
Bochas	16,182.00	35,569.56	15,321.41	6,000.00	13,055.93	23,172.50	30,755.00	58,778.70
Bowling	7,017.50	125,250.50	17,950.00	-	-	-	-	-
Boxeo	18,595.60	136,991.30	72,499.09	53,332.02	48,279.50	92,962.59	18,000.00	37,714.00
Bridge	-	-	-	-	-	-	-	-
Ciclismo	4,246.00	35,309.10	12,000.00	18,720.00	17,488.22	23,245.51	23,383.15	93,815.00
Deportes Ecuestres	-	-	-	-	22,048.72	-	-	14,333.14
Esgrima	9,975.80	81,994.08	87,091.20	73,727.77	87,003.04	76,592.02	109,554.38	93,740.24
Esquí Acuático	-	-	-	3,300.00	-	-	-	-
FEDUP	-	-	-	-	-	-	-	74,220.00
Fisicoculturismo y Fitness	6,315.54	22,067.85	43,266.04	79,326.28	39,622.86	29,896.33	26,888.62	73,000.00
Fútbol	-	-	-	-	-	-	-	-
Gimnasia	13,600.00	164,827.47	388,965.21	113,916.66	162,755.94	105,067.93	61,885.10	122,310.50
Golf	-	-	-	-	-	-	-	-
Hockey	-	45,355.30	3,000.00	-	-	-	47,685.50	4,200.00
Judo	96,028.00	310,225.26	99,378.73	88,102.04	185,741.18	157,735.25	169,173.55	112,316.32
Karate	138,676.84	425,805.17	502,128.20	307,245.25	430,474.41	180,025.02	210,027.87	368,991.82
Kartismo	-	30,800.00	12,775.00	-	23,660.00	-	9,495.53	-
Kickboxing y Deporte de Contacto	-	42,764.50	22,855.40	28,211.60	29,362.15	30,101.32	4,500.00	94,895.19
Kung Fú	-	28,000.00	30,750.00	34,362.70	26,200.00	9,800.00	31,800.00	77,410.32
Levantamiento de Pesas	6,400.00	117,061.00	446,297.77	102,828.45	47,000.00	370,954.03	1,064,010.61	295,446.96
Levantamiento de Potencia	-	-	-	-	-	34,682.14	-	6,807.80
Lucha Amateur	90,410.73	666,629.29	349,603.80	165,741.33	254,197.94	237,075.26	174,318.26	361,200.29
Motociclismo	-	-	-	-	-	-	7,300.00	-
Natación	53,155.60	132,787.75	451,267.97	12,700.00	97,799.32	125,559.88	50,418.51	128,396.20
Paleta Frontón	-	-	-	-	-	-	-	-
Polo	-	-	-	-	-	-	-	-
Remo	1,800.00	17,416.00	143,197.11	38,563.43	39,790.30	112,736.69	8,000.00	181,690.00
Rugby	-	-	-	-	2,421.90	77,000.00	42,554.94	84,565.00
Softbol	-	37,039.50	31,200.00	2,400.00	26,400.00	45,600.00	6,000.00	90,486.00
Squash Racket	3,330.40	17,822.00	5,692.50	11,607.00	14,187.25	12,786.00	57,690.34	8,500.00
Tabla	-	-	4,035.50	-	-	222,600.00	56,900.00	371,246.30
Tae Kwon Do	12,270.54	115,486.24	69,746.00	43,823.36	92,299.98	181,728.43	34,600.00	319,065.49
Tenis	11,703.60	37,490.36	83,776.57	9,939.00	15,685.00	65,389.61	45,846.11	133,492.65
Tenis de Mesa	24,565.30	211,562.32	137,910.99	65,714.80	50,358.56	37,678.60	206,767.70	132,046.36
Tiro	90,334.01	508,320.30	102,606.21	34,792.14	77,443.52	147,500.01	194,194.68	858,913.25
Tiro con Arco	-	-	-	-	-	-	-	-
Triatlón	12,289.90	68,127.88	60,235.10	37,472.40	20,330.20	12,800.00	14,100.00	88,680.40
Vela	8,040.00	230,388.24	141,566.61	50,900.50	127,907.45	150,443.31	147,909.76	162,815.33
Vóleibol	114,461.50	419,131.85	453,140.02	342,285.40	967,457.85	1,013,830.62	445,283.82	1,030,776.50
Otros	51,535.70	681,936.31	96,533.81	1,012,152.77	621,867.80	1,263,246.09	8,140,905.98	9,918,907.12
CAR	10,200.00	187,676.60	65,070.00	80,825.00	84,500.00	1,040,735.75	512,579.85	-
Comité Olímpico Peruano	-	-	-	-	25,494.43	118,167.68	78,545.78	-
Premiaciones	-	-	-	-	-	-	-	992,352.00
Infraestructuras Deportivas (Lima)	-	-	-	-	-	-	-	4,754,126.66
Seguro Medico a Deportistas	-	-	-	-	-	-	-	110,338.19
Infraestructuras Deportivas (Consejos Regionales)	-	-	-	-	-	-	-	3,253,338.75
Apoyo al Deportista	-	-	-	-	-	-	-	443,889.73
Entrenadores deportivos (Cuba Deportes)	-	-	-	-	-	-	-	364,861.79
Otros	41,335.70	494,259.71	31,463.81	931,327.77	511,873.37	104,342.66	7,549,780.35	-

Fuente: Instituto Peruano del Deporte - Oficina General de Administración - Unidad de Finanzas

Elaboración: Instituto Peruano del Deporte - Oficina de Presupuesto y Planificación - Unidad de Estadística y Preinversión

4.7.8 GASTO POR SERVICIO DE ENERGÍA ELÉCTRICA POR TIPO DE INFRAESTRUCTURA DEPORTIVA DEL IPD-LIMA, POR MES, 2009
(En nuevos soles)

Infraestructura Deportiva	Total	Enero	Febrero	Marzo	Abril	Mayo	Junio	Julio	Agosto	Setiembre	Octubre	Noviembre	Diciembre
Total	554,089.30	47,705.00	59,119.70	63,748.80	62,602.90	43,527.70	46,319.60	42,260.00	38,678.10	38,867.90	36,975.10	37,681.40	36,603.10
Complejos Deportivos	138,393.70	14,173.80	18,795.50	22,833.00	20,861.70	9,157.50	9,796.00	9,077.70	7,565.70	7,060.50	5,545.60	6,606.60	6,930.10
C.D. Ancón	4,319.00	256.00	180.00	484.50	660.00	516.50	777.00	203.00	289.00	161.00	244.00	347.50	200.50
C.D. Andrés A. Cáceres	55,851.30	8,919.20	10,154.50	7,724.40	5,929.70	3,535.90	3,682.10	3,433.20	3,386.70	3,078.30	2,251.80	1,889.40	1,866.10
C.D. Barrio Obrero	7,669.10	589.40	1,773.40	1,057.50	915.70	129.30	623.00	1,084.50	332.20	359.00	-	-	805.10
C.D. Canto Grande	53,917.50	3,401.50	5,219.50	11,227.50	11,317.50	3,688.00	2,977.50	2,901.50	2,485.00	2,208.00	1,871.50	3,398.50	3,221.50
C.D. Carabayillo	2,714.50	97.00	85.00	197.50	275.00	247.50	414.50	398.00	241.50	262.00	259.00	140.00	97.50
C.D. Chacarilla de Otero	3,121.50	224.00	211.00	411.00	404.00	254.50	479.50	377.00	103.50	198.50	183.50	161.50	113.50
C.D. Los Olivos	2,637.00	172.50	226.50	206.00	471.50	60.50	249.00	247.00	216.50	237.00	192.50	263.00	95.00
C.D. Mangomarca	1,271.00	33.00	117.00	182.50	151.00	61.00	128.50	84.50	81.00	101.00	100.50	107.50	123.50
C.D. S.J. de Miraflores	3,931.30	195.60	564.40	1,105.80	472.10	219.60	197.40	163.70	181.60	209.20	193.40	245.70	182.80
C.D. Santa Anita	2,010.50	163.10	185.20	172.30	180.70	194.70	174.00	185.30	196.20	188.00	186.90	53.50	184.10
C.D. Tahuantinsuyo	951.00	122.50	79.00	64.00	84.50	250.00	83.50	-	52.50	58.50	62.50	53.50	40.50
Coliseos	33,411.70	2,131.30	2,528.30	2,307.00	4,612.80	20.20	3,140.50	3,607.10	3,167.40	3,213.40	2,553.90	3,240.80	2,889.00
Coliseo Eduardo Dibós D.	33,411.70	2,131.30	2,528.30	2,307.00	4,612.80	20.20	3,140.50	3,607.10	3,167.40	3,213.40	2,553.90	3,240.80	2,889.00
Estadio	249,430.30	22,212.50	26,425.30	26,172.80	25,969.40	23,884.30	22,641.20	19,596.20	16,822.80	18,675.60	16,573.20	16,338.70	14,118.30
Estadio Nacional	249,430.30	22,212.50	26,425.30	26,172.80	25,969.40	23,884.30	22,641.20	19,596.20	16,822.80	18,675.60	16,573.20	16,338.70	14,118.30
Piscinas	8,233.90	469.00	1,233.50	2,658.80	1,832.60	455.70	483.20	65.80	154.80	176.60	196.10	184.30	323.50
Piscina 12 de Octubre	2,646.50	22.10	444.90	580.50	374.20	393.40	410.50	20.30	43.30	35.10	78.60	87.80	155.80
Piscina Mattute	2,016.90	25.40	117.10	944.80	729.40	62.30	72.70	-	-	-	-	-	65.20
Piscina Rímac	3,570.50	421.50	671.50	1,133.50	729.00	-	-	45.50	111.50	141.50	117.50	96.50	102.50
Otros	124,619.70	8,718.40	10,137.10	9,777.20	9,326.40	10,010.00	10,268.70	9,913.20	10,967.40	9,741.80	12,106.30	11,311.00	12,342.20
VIDENA	124,619.70	8,718.40	10,137.10	9,777.20	9,326.40	10,010.00	10,268.70	9,913.20	10,967.40	9,741.80	12,106.30	11,311.00	12,342.20

Fuente: Instituto Peruano del Deporte - Oficina General de Administración - Unidad de Logística
Elaboración: Instituto Peruano del Deporte - Oficina de Presupuesto y Planificación - Unidad de Estadística y Preinversión

4.7.9 GASTO POR SERVICIO DE AGUA POTABLE Y ALCANTARILLADO POR TIPO DE INFRAESTRUCTURA DEPORTIVA DEL IPD-LIMA, POR MES, 2009 (En nuevos soles)

Infraestructura Deportiva	Total	Enero	Febrero	Marzo	Abril	Mayo	Junio	Julio	Agosto	Setiembre	Octubre	Noviembre	Diciembre
Total	1,359,510.00	130,370.00	152,690.50	129,987.50	135,584.00	114,534.50	101,304.50	93,234.50	93,156.50	102,127.50	100,311.50	102,225.50	103,983.50
Complejos Deportivos	486,440.00	38,464.00	57,641.00	46,723.50	51,550.00	40,622.00	34,847.50	35,661.00	35,652.50	39,244.50	37,619.00	33,528.50	34,886.50
C.D. Ancón	38,049.00	3,577.00	3,051.50	3,329.50	2,894.00	2,805.00	2,889.50	3,124.50	3,361.50	3,403.50	3,178.50	3,309.50	3,125.00
C.D. Andrés A. Cáceres	230,517.00	20,066.00	26,531.50	25,161.50	29,482.50	18,880.00	15,983.00	16,302.00	19,124.00	18,976.50	16,584.50	10,678.50	12,747.00
C.D. Canto Grande	78,224.00	5,709.00	13,435.50	4,446.50	6,108.50	6,062.50	6,060.50	6,056.50	6,075.50	6,066.00	6,072.50	6,050.00	6,081.00
C.D. Carabayillo	5,430.50	418.50	622.00	592.50	549.00	609.00	452.50	381.50	284.50	407.50	375.50	349.00	389.00
C.D. Chacarilla de Otero	32,898.00	1,814.50	2,587.00	1,585.50	2,715.00	2,521.50	3,340.00	3,207.00	1,942.50	2,600.50	3,042.00	3,938.50	3,604.00
C.D. Los Olivos	8,720.50	971.00	1,153.00	833.00	812.50	1,383.50	704.00	561.50	530.50	328.50	510.00	438.00	495.00
C.D. Mangomarca	3,402.00	382.00	388.50	347.00	347.50	401.50	235.00	161.50	114.50	146.00	174.00	330.00	374.50
C.D. Oscar R. Benavides	46,490.50	3,640.00	5,439.50	6,279.50	4,565.50	2,906.50	2,064.50	2,877.50	2,541.50	4,350.50	4,473.00	3,009.00	4,343.50
C.D. S.J. de Miraflores	37,534.50	1,338.00	3,663.00	3,650.50	3,664.00	4,888.00	2,999.00	2,750.50	1,426.50	2,619.50	2,598.50	4,608.50	3,328.50
C.D. Sta. Aurelia	5,174.00	548.00	769.50	498.00	411.50	164.50	119.50	238.50	251.50	346.00	610.50	817.50	399.00
Coliseo	43,928.00	3,013.50	1,750.50	14.00	2,299.00	1,724.00	3,521.50	5,353.00	4,949.50	5,296.00	5,078.00	5,089.00	5,840.00
Coliseo Eduardo Dibós D.	43,928.00	3,013.50	1,750.50	14.00	2,299.00	1,724.00	3,521.50	5,353.00	4,949.50	5,296.00	5,078.00	5,089.00	5,840.00
Estadios	393,459.00	32,184.00	36,522.50	33,533.00	37,225.00	32,193.00	37,588.00	29,626.50	28,637.00	28,739.50	32,022.50	32,361.50	32,826.50
Estadio Nacional	392,765.50	32,177.50	36,494.50	33,527.50	37,220.00	32,187.50	37,582.50	29,621.50	28,631.50	28,734.50	31,842.00	32,136.50	32,610.00
Estadio Tahuantinsuyo	693.50	6.50	28.00	5.50	5.00	5.50	5.50	5.00	5.50	5.00	180.50	225.00	216.50
Piscinas	54,298.00	19,489.50	13,291.50	8,676.50	4,450.50	1,516.00	1,144.50	857.00	737.50	1,116.00	1,156.50	667.00	1,195.50
Piscina 12 de Octubre	17,121.00	4,772.50	4,999.00	3,406.50	1,079.50	344.50	171.50	264.00	245.00	629.50	447.00	376.50	385.50
Piscina Mattute	33,588.50	14,644.00	6,533.00	4,854.00	3,102.50	722.50	524.50	527.50	485.00	455.50	675.50	260.00	804.50
Piscina Rímac	3,588.50	73.00	1,759.50	416.00	268.50	449.00	448.50	65.50	7.50	31.00	34.00	30.50	5.50
Otros	381,385.00	37,219.00	43,485.00	41,040.50	40,059.50	38,479.50	24,203.00	21,737.00	23,180.00	27,731.50	24,435.50	30,579.50	29,235.00
VIDENA	381,385.00	37,219.00	43,485.00	41,040.50	40,059.50	38,479.50	24,203.00	21,737.00	23,180.00	27,731.50	24,435.50	30,579.50	29,235.00

Fuente: Instituto Peruano del Deporte - Oficina General de Administración - Unidad de Logística

Elaboración: Instituto Peruano del Deporte - Oficina de Presupuesto y Planificación - Unidad de Estadística y Preinversión

4.7.10 GASTO POR SERVICIO DE TELEFONÍA FIJA GENERADOS POR LAS UNIDADES ORGÁNICAS DEL IPD-LIMA, POR MES, 2009

(En nuevos soles)

Unidades Orgánicas	Total	Enero	Febrero	Marzo	Abril	Mayo	Junio	Julio	Agosto	Setiembre	Octubre	Noviembre	Diciembre
Total	162,071.48	11,984.90	12,258.22	13,051.61	12,128.04	12,572.72	13,106.53	12,997.66	15,455.80	14,790.56	14,202.77	15,893.89	13,628.78
Teléfono fijo	162,071.48	11,984.90	12,258.22	13,051.61	12,128.04	12,572.72	13,106.53	12,997.66	15,455.80	14,790.56	14,202.77	15,893.89	13,628.78
Área de Almacén	805.09	72.45	72.96	64.75	73.21	70.82	64.61	68.69	61.01	63.69	64.81	60.44	67.65
Área de Pasajes	904.03	134.11	122.62	25.11	95.31	-	96.56	105.41	92.58	6.59	93.65	-	132.09
Área de Prensa	718.91	-	118.33	75.00	67.30	61.77	56.00	62.82	58.33	75.12	-	73.23	71.01
C.D. Andrés A. Cáceres - Administración	1,087.05	55.95	55.95	55.95	55.95	55.95	55.95	55.95	55.95	55.95	55.95	333.68	193.87
C.D. Barrio Obrero - Administración	1,075.79	90.01	90.01	90.01	90.01	90.01	90.01	90.01	90.01	90.01	90.01	87.62	88.07
C.D. Canto Grande - Administración	1,307.89	-	-	-	137.75	172.74	342.29	215.35	134.87	212.46	92.43	-	-
C.D. José Baila - Administración	1,135.31	94.96	94.96	95.02	94.96	94.96	94.96	95.02	94.96	94.96	94.96	92.57	93.02
C.D. Mangomarca - Administración	389.92	62.20	62.20	62.20	62.60	-	66.55	74.17	-	-	-	-	-
C.D. San Juan de Miraflores - Administración	1,559.24	94.96	94.96	94.96	94.96	94.96	94.96	94.96	94.96	94.96	94.96	377.63	232.01
C.D. Santa Anita - Administración	525.59	109.35	38.00	38.00	38.00	38.00	38.00	38.00	38.00	38.00	38.00	37.03	37.21
C.D. Tahuantinsuyo - Administración	513.64	42.95	42.95	42.95	42.95	42.95	42.95	42.95	42.95	42.95	42.95	41.98	42.16
C.D. Chacarilla de Otero - Administración	525.25	54.56	42.95	42.95	42.95	42.95	42.95	42.95	42.95	42.95	42.95	41.98	42.16
Centro de Estudios del Deporte - CED	2,030.96	176.59	180.26	170.23	174.66	173.85	163.06	166.73	165.27	165.57	162.59	164.55	167.60
Central Telefónica	7,814.72	684.30	675.87	670.86	650.55	645.53	644.69	640.29	656.73	638.16	640.88	634.04	632.82
Coliseo Eduardo Dibós D.	1,559.24	94.96	94.96	94.96	94.96	94.96	94.96	94.96	94.96	94.96	94.96	377.63	232.01
Comité de Gestión Patrimonial	1,219.04	83.28	85.23	-	84.25	77.53	85.66	112.59	200.74	105.14	171.85	97.20	115.57
Coordinación de Complejos Deportivos	905.67	73.60	-	79.04	73.45	80.35	63.04	119.20	89.24	84.89	83.99	73.82	85.05
Dirección Nacional del Deporte Afiliado	15,722.53	810.21	1,479.77	1,301.51	1,359.10	1,421.08	1,198.47	1,416.58	1,398.69	1,534.84	1,141.73	1,398.45	1,262.10
Dirección Nacional de Servicios Biomédicos	2,398.13	154.42	107.14	130.55	124.56	246.64	198.62	207.15	213.19	252.67	338.95	193.88	230.36
Dirección Nacional de Capacitación y													
Técnica Deportiva	17,310.36	1,255.44	957.21	1,379.78	1,294.35	1,405.12	1,639.08	1,280.28	1,603.00	1,795.62	1,804.85	1,641.85	1,253.78
Dirección Nacional de Recreación y													
Promoción del Deporte	12,653.47	942.22	723.19	803.18	739.30	795.50	896.23	1,010.08	1,472.85	1,461.23	1,111.38	1,806.24	892.07
Estadio Nacional - Administración	1,518.27	95.61	95.65	80.82	125.15	104.01	103.48	120.25	133.48	159.00	146.91	170.54	183.37
Minicomplejo Deportivo Carabayllo	513.64	42.95	42.95	42.95	42.95	42.95	42.95	42.95	42.95	42.95	42.95	41.98	42.16

Continúa...

4.7.10 GASTO POR SERVICIO DE TELEFONÍA FIJA GENERADOS POR LAS UNIDADES ORGÁNICAS DEL IPD-LIMA, POR MES, 2009

(En nuevos soles)

Conclusión

Unidades Orgánicas	Total	Enero	Febrero	Marzo	Abril	Mayo	Junio	Julio	Agosto	Setiembre	Octubre	Noviembre	Diciembre
Minicomplejo Deportivo Los Olivos	513.64	42.95	42.95	42.95	42.95	42.95	42.95	42.95	42.95	42.95	42.95	41.98	42.16
Oficina de Asesoría Jurídica	3,645.10	168.53	257.96	241.52	246.41	445.59	306.96	146.08	284.46	227.27	499.02	377.13	444.17
Oficina de Información y Comunicaciones	12,803.19	1,051.30	950.51	1,042.05	993.24	1,002.51	1,265.44	1,053.77	1,178.65	1,280.78	1,089.72	924.80	970.42
Oficina de Infraestructura	7,409.66	584.49	497.24	673.71	473.15	600.99	614.06	527.56	580.40	620.41	641.81	694.12	901.72
Oficina de Presupuesto y Planificación	5,996.25	594.87	669.37	495.99	436.57	508.83	272.18	237.54	491.25	550.68	541.05	704.31	493.61
Oficina General de Administración	2,256.21	246.80	216.84	198.68	160.38	183.46	154.05	151.70	207.78	186.41	186.69	194.83	168.59
Oficina del Órgano de Control Institucional	949.12	76.58	74.79	70.85	76.64	83.20	69.24	77.62	96.15	81.65	82.92	64.22	95.26
Piscina 12 de Octubre	97.29	-	-	-	-	-	-	-	97.29	-	-	-	-
Presidencia	10,545.76	1,029.88	788.68	972.99	701.35	683.16	911.42	727.64	981.56	877.52	959.81	1,115.13	796.62
Secretaría General	1,915.81	64.76	58.06	57.63	59.15	57.21	56.44	154.62	321.38	161.04	383.37	244.86	297.29
Tesorería	1,633.92	120.58	153.88	121.67	137.85	115.53	106.33	129.52	150.01	140.38	125.40	186.01	146.76
Unidad de Comercialización	4,742.01	355.26	269.56	408.11	470.57	330.07	376.92	273.97	448.49	438.98	472.12	534.69	363.27
Unidad de Cooperación, Relaciones Nacionales e Internacionales	2,695.19	171.55	176.14	202.42	129.55	148.00	309.54	273.65	218.00	266.38	299.81	311.75	188.40
Unidad de Coordinación Regional	8,457.41	506.79	899.05	807.29	625.06	574.30	473.42	773.36	1,103.34	732.46	586.68	626.86	748.80
Unidad de Estudios y Proyectos	4,388.52	307.77	354.71	346.02	205.08	249.86	346.67	387.45	511.84	362.89	353.13	470.14	492.96
Unidad de Finanzas	5,083.28	397.62	586.17	553.11	387.93	392.02	372.48	629.42	684.67	481.83	287.11	160.03	150.89
Unidad de Informática	925.26	75.64	71.23	6.78	64.15	96.40	90.34	79.50	79.88	97.61	88.07	75.44	100.22
Unidad de Logística	4,548.26	291.49	245.01	353.89	494.05	425.60	325.27	347.33	362.49	424.98	402.55	494.55	381.05
Unidad de Mantenimiento	3,254.45	254.45	175.68	397.84	275.93	295.43	211.36	297.74	263.42	241.49	293.13	306.04	241.94
Unidad de Personal	4,448.91	323.55	397.31	522.37	393.84	390.02	490.47	393.94	379.16	327.22	320.76	233.77	276.50
Villa Deportiva Nacional - VIDENA	1,568.50	94.96	94.96	94.96	94.96	94.96	94.96	94.96	94.96	94.96	94.96	386.89	232.01

Fuente: Instituto Peruano del Deporte - Oficina General de Administración - Unidad de Logística

Elaboración: Instituto Peruano del Deporte - Oficina de Presupuesto y Planificación - Unidad de Estadística y Preinversión

5 *Estadísticas de los Servicios Biomédicos*



Este capítulo contiene información estadística referida a los servicios médicos que brinda la Dirección Nacional de Servicios Biomédicos (DINASEB) del Instituto Peruano del Deporte, clasificando según especialidad y consultas médicas de Psicología, Estomatología, Rehabilitación, Laboratorio, Cardiología, Nutrición y Cineantropometría que se desarrollan anualmente.

Durante el año 2009 se brindó un total de 25,512 atenciones médicas en diferentes servicios, fueron 2,735 por servicio de Rehabilitación, 2,406 por Psicología, 2,878 por Laboratorio, 2,404 por Estomatología, 1,525 por Nutrición, 1,687 por Cardiología, 10,153 por Clínico y 1,724 por Cineantropometría.

A continuación se presenta una descripción resumida de los resultados e indicadores estadísticos por cada uno de los servicios médicos.

5.1 ESTADÍSTICAS DE LOS SERVICIOS BIOMÉDICOS, 2009

El Instituto Peruano del Deporte desarrolla una importante labor en la atención de los deportistas de todos los niveles, como es la asistencia, consultas y controles médicos.

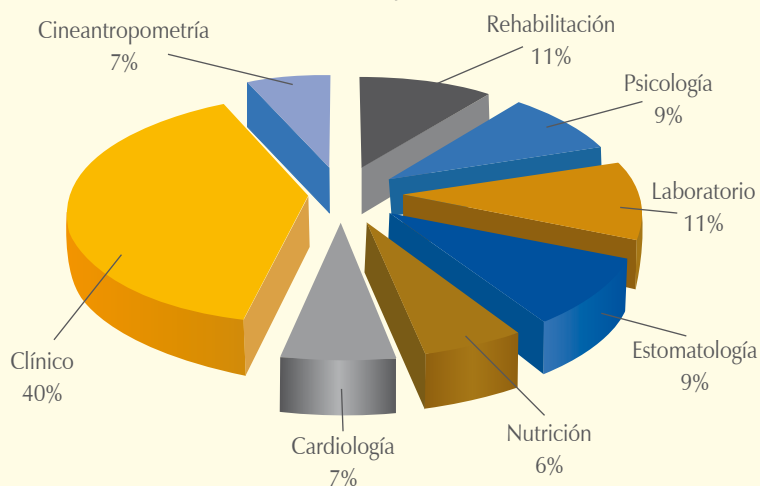
En el gráfico y cuadro siguientes se presenta la cantidad de atenciones brindadas según servicio Clínico, de Psicología, de Cardiología, de Nutrición, de Laboratorio, de Estomatología, de Rehabilitación y de Cineantropometría.

CANTIDAD DE ATENCIONES BRINDADAS A LAS FEDERACIONES DEPORTIVAS Y OTRAS ENTIDADES DEPORTIVAS, 2009

Servicios médicos	Cantidad de atenciones	%
Rehabilitación	2,735	11%
Psicología	2,406	9%
Laboratorio	2,878	11%
Estomatología	2,404	9%
Nutrición	1,525	6%
Cardiología	1,687	7%
Clínico	10,153	40%
Cineantropometría	1,724	7%
Total	25,512	100%

Gráfico Nº 5.1-A

CANTIDAD DE ATENCIONES BRINDADAS A LAS FEDERACIONES DEPORTIVAS Y OTRAS ENTIDADES DEPORTIVAS, 2009 (PORCENTAJE)

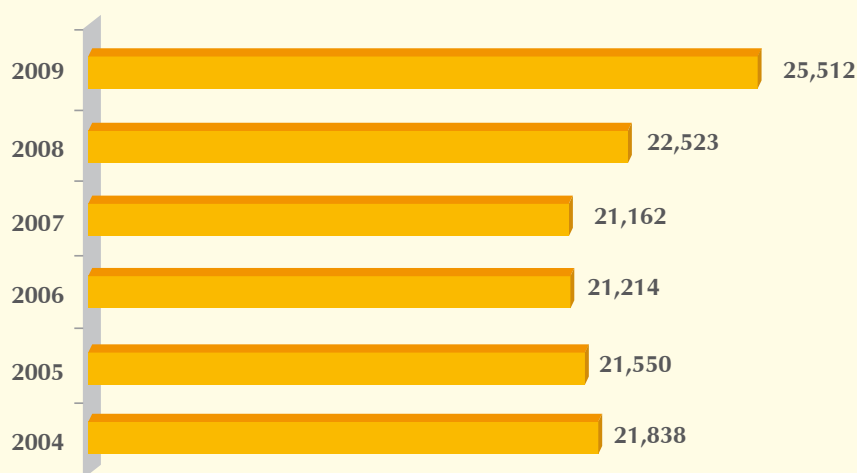


Fuente: Instituto Peruano del Deporte - Dirección Nacional de Servicios Biomédicos

En el siguiente gráfico se presenta el comparativo anual de la cantidad de atenciones por servicio médico del 2004 al 2009. Ver gráfico Nº 5.1-B.

Gráfico Nº 5.1-B

COMPARATIVO ANUAL DE ATENCIONES POR SERVICIO MÉDICO BRINDADAS A FEDERACIONES DEPORTIVAS Y OTRAS ENTIDADES DEPORTIVAS, 2004-2009



Fuente: Instituto Peruano del Deporte - Dirección Nacional de Servicios Biomédicos

5.2 CUADROS ESTADÍSTICOS DE SERVICIOS BIOMÉDICOS, 2009

En las siguientes páginas se presentan los cuadros estadísticos de los servicios brindados.

5.2.1 CANTIDAD DE ATENCIONES BRINDADAS A LAS FEDERACIONES DEPORTIVAS Y OTRAS ENTIDADES DEPORTIVAS, SEGÚN TIPO DE SERVICIO MÉDICO, 2009

Federación Deportiva y Otras entidades	Servicios Médicos								
	Total	Rehabilitación	Psicología	Laboratorio	Estomatología	Nutrición	Cardiología	Clínico	Cineantropometría
Total	25,512	2,735	2,406	2,878	2,404	1,525	1,687	10,153	1,724
Federaciones Deportivas	20,052	2,229	2,244	2,508	2,010	1,298	1,643	6,629	1,491
1 Actividades Sub Acuáticas	1	-	1	-	-	-	-	-	-
2 Aerodeportiva	57	-	2	21	-	-	17	12	5
3 Ajedrez	193	-	21	34	37	25	22	35	19
4 Andinismo	23	-	-	-	-	-	-	21	2
5 Atletismo	937	201	47	38	30	100	21	491	9
6 Automovilismo Deportivo	45	-	5	-	34	-	-	5	1
7 Bádminton	643	3	94	131	80	4	56	164	111
8 Basketball	108	-	-	3	1	10	1	93	-
9 Béisbol	431	41	58	73	68	12	79	52	48
10 Billar	63	5	10	10	6	-	7	20	5
11 Bochas	116	22	16	21	16	-	9	24	8
12 Bolos	93	1	7	20	14	-	23	15	13
13 Boxeo	744	48	82	90	86	109	44	241	44
14 Bridge	-	-	-	-	-	-	-	-	-
15 Ciclismo	136	6	16	18	14	8	13	48	13
16 Deportes Ecuestres	73	-	13	19	12	-	9	13	7
17 Esgrima	321	-	42	53	49	-	48	102	27
18 Esquí Acuático	23	6	4	2	3	-	2	5	1
19 Fisicoculturismo y Fitness	234	46	34	41	12	2	22	51	26
20 Fútbol	1,390	34	178	161	121	38	170	613	75
21 Gimnasia	609	7	51	58	48	-	41	352	52
22 Golf	100	-	12	17	13	-	28	20	10
23 Hockey	-	-	-	-	-	-	-	-	-
24 Judo	1,348	396	130	112	87	143	29	399	52
25 Karate	2,350	412	253	192	206	231	90	854	112
26 Kartismo	1	-	-	-	-	-	1	-	-
27 Kick Boxing y Deportes de Contacto	223	35	18	27	27	28	16	60	12
28 Kung Fú	197	12	23	36	15	20	33	52	6
29 Levantamiento de Pesas	830	259	92	53	46	54	52	255	19
30 Levantamiento de Potencia	70	-	6	30	7	-	8	-	19
31 Lucha Amateur	2,041	238	192	232	226	110	131	766	146
32 Motociclismo	15	-	3	5	2	-	2	1	2
33 Natación	895	32	119	164	92	85	123	171	109
34 Paleta Frontón	-	-	-	-	-	-	-	-	-
35 Polo	-	-	-	-	-	-	-	-	-
36 Remo	199	-	33	41	29	-	28	38	30
37 Rugby	343	18	59	57	33	10	47	69	50
38 Softbol	729	43	96	119	125	31	75	130	110
39 Squash Racket	58	-	9	18	7	-	8	9	7
40 Tabla	37	-	7	7	6	-	10	6	1
41 Tae Kwon Do	1,095	173	131	136	97	113	74	299	72
42 Tenis Campo	297	37	46	56	21	17	40	56	24
43 Tenis de Mesa	390	28	45	68	44	25	45	101	34
44 Tiro	240	13	40	50	33	2	26	52	24
45 Tiro con Arco	-	-	-	-	-	-	-	-	-
46 Triatlón	234	24	29	32	16	30	19	64	20
47 Vela	652	6	110	133	97	24	83	108	91
48 Vóleybol	1,468	83	110	130	150	67	91	762	75
Otras Entidades Deportivas	5,460	506	162	370	394	227	44	3,524	233
1 Agentes Deportivos	841	13	23	-	183	78	-	532	12
2 Árbitros	148	-	4	40	-	-	38	36	30
3 Comité Olímpico Peruano - COP	370	46	-	6	-	-	-	318	-
4 Instituto Peruano del Deporte-IPD	1,941	386	115	149	65	71	4	1,150	1
5 Particulares	2,160	61	20	175	146	78	2	1,488	190

Nota: Las cifras presentadas no distinguen el número de atenciones por deportista, en el caso de haber sido atendido en varias oportunidades durante el año.

Fuente: Instituto Peruano del Deporte - Dirección Nacional de Servicios Biomédicos

Elaboración: Instituto Peruano del Deporte - Oficina de Presupuesto y Planificación - Unidad de Estadística y Preinversión

5.2.2 CANTIDAD DE ATENCIONES BRINDADAS A LAS FEDERACIONES DEPORTIVAS Y OTRAS ENTIDADES DEPORTIVAS POR SERVICIO CLÍNICO, SEGÚN CONSULTORIO, 2009

Federación Deportiva y otras Entidades Deportivas	Consultorios Médicos					
	Total	Consultorio 1	Consultorio 2	Consultorio 3	Consultorio 4	Consultorio 5
Total	10,153	2,642	2,186	1,479	3,112	734
Federaciones Deportivas	6,629	1,931	794	1,182	2,318	404
1 Actividades Sub Acuáticas	-	-	-	-	-	-
2 Aerodeportiva	12	8	4	-	-	-
3 Ajedrez	35	-	31	2	-	2
5 Andinismo	21	-	-	-	-	21
4 Atletismo	491	71	42	12	359	7
6 Automovilismo Deportivo	5	-	1	4	-	-
7 Bádminton	164	-	-	163	1	-
8 Basketball	93	32	-	-	61	-
9 Béisbol	52	8	16	-	16	12
10 Billar	20	2	18	-	-	-
11 Bochas	24	10	14	-	-	-
12 Bowling	15	-	13	-	-	2
13 Boxeo	241	135	15	50	2	39
14 Bridge	-	-	-	-	-	-
15 Ciclismo	48	-	5	14	28	1
16 Deporte Ecuestres	13	-	13	-	-	-
17 Esgrima	102	1	54	2	40	5
18 Esquí Acuático	5	-	4	1	-	-
19 Fisicoculturismo y Fitness	51	35	9	4	-	3
20 Fútbol	613	135	26	47	364	41
21 Gimnasia	352	2	35	5	310	-
22 Golf	20	5	13	-	-	2
23 Hockey	-	-	-	-	-	-
24 Judo	399	222	24	63	39	51
25 Karate	854	486	52	103	186	27
26 Kartismo	-	-	-	-	-	-
27 Kick Boxing y Deportes de Contacto	60	40	13	1	-	6
28 Kung Fú	52	45	3	-	2	2
29 Levantamiento de Pesas	255	103	89	1	35	27
30 Levantamiento de Potencia	-	-	-	-	-	-
31 Lucha Amateur	766	328	77	7	321	33
32 Motociclismo	1	-	1	-	-	-
33 Natación	171	12	3	123	27	6
34 Paleta Frontón	-	-	-	-	-	-
35 Polo	-	-	-	-	-	-
36 Remo	38	1	-	37	-	-
37 Rugby	69	27	32	2	1	7
38 Softbol	130	14	4	112	-	-
39 Squash Racket	9	-	2	5	-	2
40 Tabla	6	-	-	6	-	-
41 Tae Kwon Do	299	146	17	36	32	68
42 Tenis	56	1	4	33	16	2
43 Tenis de Mesa	101	23	57	11	5	5
44 Tiro	52	1	49	-	2	-
45 Tiro con Arco	-	-	-	-	-	-
46 Triatlón	64	11	41	8	4	-
47 Vela	108	1	4	94	3	6
48 Vóleybol	762	26	9	236	464	27
Otras Entidades Deportivas	3,524	711	1,392	297	794	330
1 Agentes Deportivos	532	65	155	129	64	119
2 Árbitros	36	2	-	-	23	11
3 Comité Olímpico Peruano - COP	318	-	169	16	52	81
4 Instituto Peruano del Deporte-IPD	1,150	280	374	40	395	61
5 Particulares	1,488	364	694	112	260	58

Nota: Las cifras presentadas no distinguen el número de atenciones por deportista, en el caso de haber sido atendido en varias oportunidades durante el año.

Fuente: Instituto Peruano del Deporte - Dirección Nacional de Servicios Biomédicos

Elaboración: Instituto Peruano del Deporte - Oficina de Presupuesto y Planificación - Unidad de Estadística y Preinversión

5.2.3 CANTIDAD DE ATENCIONES BRINDADAS A LAS FEDERACIONES DEPORTIVAS Y OTRAS ENTIDADES DEPORTIVAS POR SERVICIO DE LABORATORIO, 2009

Federación Deportiva y otras Entidades Deportivas	2009												
	Total	Ene	Feb	Mar	Abr	May	Jun	Jul	Ago	Set	Oct	Nov	Dic
Total	2,878	218	188	134	227	324	367	240	153	392	312	238	85
Federación Deportiva	2,508	211	179	124	215	187	266	227	135	374	299	220	71
1 Actividades Sub Acuáticas	-	-	-	-	-	-	-	-	-	-	-	-	-
2 Aerodeportiva	21	-	-	21	-	-	-	-	-	-	-	-	-
3 Ajedrez	34	5	4	-	2	10	-	3	-	5	3	-	2
4 Andinismo	-	-	-	-	-	-	-	-	-	-	-	-	-
5 Atletismo	38	3	1	-	5	2	5	12	-	1	-	9	-
6 Automovilismo Deportivo	-	-	-	-	-	-	-	-	-	-	-	-	-
7 Bádminton	131	44	-	-	1	9	32	2	1	33	9	-	-
8 Basketball	3	-	-	-	-	-	-	-	-	-	3	-	-
9 Béisbol	73	-	-	-	15	-	16	-	-	42	-	-	-
10 Billar	10	1	-	-	-	-	3	-	-	4	2	-	-
11 Bochas	21	6	2	-	-	2	-	-	-	-	11	-	-
12 Bowling	20	-	-	-	-	-	15	-	-	5	-	-	-
13 Boxeo	90	8	8	-	21	-	3	1	14	20	12	2	1
14 Bridge	-	-	-	-	-	-	-	-	-	-	-	-	-
15 Ciclismo	18	1	1	2	-	-	1	-	2	-	8	3	-
16 Deportes Ecuestres	19	-	-	-	-	-	-	-	-	10	8	1	-
17 Esgrima	53	10	-	4	22	5	-	-	-	5	7	-	-
18 Esquí Acuático	2	-	-	2	-	-	-	-	-	-	-	-	-
19 Fisicoculturismo y Fitness	41	-	6	-	-	-	-	14	14	-	-	2	5
20 Fútbol	161	11	-	1	8	-	-	41	39	3	43	15	-
21 Gimnasia	58	-	8	6	-	-	6	3	-	23	9	2	1
22 Golf	17	-	-	1	6	-	-	-	-	5	-	5	-
23 Hockey	-	-	-	-	-	-	-	-	-	-	-	-	-
24 Judo	112	17	12	1	20	4	17	-	1	5	23	4	8
25 Karate	192	44	19	4	16	45	1	6	16	19	4	17	1
26 Kartismo	-	-	-	-	-	-	-	-	-	-	-	-	-
27 Kick Boxing y Deportes de Contacto	27	1	-	3	-	-	7	1	-	9	-	6	-
28 Kung Fú	36	-	-	-	28	-	-	-	-	8	-	-	-
29 Levantamiento de Pesas	53	16	3	4	14	4	-	-	2	1	5	4	-
30 Levantamiento de Potencia	30	-	-	-	-	-	-	30	-	-	-	-	-
31 Lucha Amateur	232	34	5	1	12	3	57	18	2	35	10	14	41
32 Motociclismo	5	1	3	-	-	-	-	-	-	-	1	-	-
33 Natación	164	-	6	31	2	-	15	9	2	47	47	5	-
34 Paleta Frontón	-	-	-	-	-	-	-	-	-	-	-	-	-
35 Polo	-	-	-	-	-	-	-	-	-	-	-	-	-
36 Remo	41	-	-	-	-	-	-	8	-	-	26	5	2
37 Rugby	57	-	-	-	-	-	-	-	-	22	-	30	5
38 Softbol	119	-	23	22	-	-	-	50	-	-	-	24	-
39 Squash Racket	18	-	8	-	-	-	-	-	2	2	-	6	-
40 Tabla	7	-	-	-	-	-	-	-	-	-	-	5	2
41 Tae Kwon Do	136	-	15	3	2	55	1	3	1	36	15	4	1
42 Tenis Campo	56	-	-	3	15	5	-	-	3	6	18	5	1
43 Tenis de Mesa	68	4	17	1	-	21	1	-	1	11	4	8	-
44 Tiro	50	3	-	1	5	-	1	5	9	3	10	13	-
45 Tiro con Arco	-	-	-	-	-	-	-	-	-	-	-	-	-
46 Triatlón	32	2	5	3	1	2	6	-	3	6	2	2	-
47 Vela	133	-	30	8	3	6	43	1	5	3	16	17	1
48 Vóleybol	130	-	3	2	17	14	36	20	18	5	3	12	-
Otras Entidades Deportivas	370	7	9	10	12	137	101	13	18	18	13	18	14
1 Agentes Deportivos	-	-	-	-	-	-	-	-	-	-	-	-	-
2 Árbitros	40	-	-	-	1	21	8	6	-	1	-	3	-
3 Comité Olímpico Peruano - COP	6	-	-	-	-	-	-	-	-	-	4	2	-
4 Instituto Peruano del Deporte-IPD	149	7	9	10	11	19	15	7	18	17	9	13	14
5 Particulares	175	-	-	-	-	97	78	-	-	-	-	-	-

Nota: Las cifras presentadas no distinguen el número de atenciones por deportista, en el caso de haber sido atendido en varias oportunidades durante el año.

Fuente: Instituto Peruano del Deporte - Dirección Nacional de Servicios Biomédicos

Elaboración: Instituto Peruano del Deporte - Oficina de Presupuesto y Planificación - Unidad de Estadística y Preinversión

5.2.4 CANTIDAD DE ATENCIONES BRINDADAS A LAS FEDERACIONES DEPORTIVAS Y OTRAS ENTIDADES DEPORTIVAS POR SERVICIO DE CARDIOLOGÍA, 2009

Federación Deportiva y otras Entidades Deportivas	2009												
	Total	Ene	Feb	Mar	Abr	May	Jun	Jul	Ago	Set	Oct	Nov	Dic
Total	1,687	119	161	140	177	137	189	164	75	226	150	124	25
Federación Deportiva	1,643	119	161	140	173	118	181	158	75	225	144	124	25
1 Actividades Sub Acuáticas	-	-	-	-	-	-	-	-	-	-	-	-	-
2 Aerodeportiva	17	-	-	17	-	-	-	-	-	-	-	-	-
3 Ajedrez	22	3	-	-	-	-	9	9	-	-	-	-	1
4 Andinismo	-	-	-	-	-	-	-	-	-	-	-	-	-
5 Atletismo	21	-	-	-	2	2	5	8	-	-	-	4	-
6 Automovilismo Deportivo	-	-	-	-	-	-	-	-	-	-	-	-	-
7 Bádminton	56	47	-	-	-	1	4	2	1	-	1	-	-
8 Basketball	1	-	1	-	-	-	-	-	-	-	-	-	-
9 Béisbol	79	-	-	-	14	-	16	-	-	49	-	-	-
10 Billar	7	-	-	-	-	-	2	-	-	5	-	-	-
11 Bochas	9	-	1	-	-	2	-	-	-	-	6	-	-
12 Bowling	23	-	-	-	-	-	16	-	-	7	-	-	-
13 Boxeo	44	4	8	-	10	-	2	1	4	13	1	1	-
14 Bridge	-	-	-	-	-	-	-	-	-	-	-	-	-
15 Ciclismo	13	-	1	5	1	-	1	-	-	-	1	4	-
16 Deportes Ecuéstres	9	-	-	-	-	-	-	-	-	5	3	1	-
17 Esgrima	48	11	-	4	15	3	-	-	-	5	10	-	-
18 Esquí Acuático	2	-	-	-	-	-	-	-	-	-	-	2	-
19 Fisicoculturismo y Fitness	22	-	-	-	-	-	-	14	6	-	-	1	1
20 Fútbol	170	9	-	1	4	16	33	31	35	3	35	3	-
21 Gimnasia	41	-	8	5	-	-	2	4	-	18	4	-	-
22 Golf	28	-	-	2	13	-	-	-	-	5	-	8	-
23 Hockey	-	-	-	-	-	-	-	-	-	-	-	-	-
24 Judo	29	-	11	-	9	1	2	-	-	-	2	1	3
25 Karate	90	13	17	3	11	25	-	2	4	3	2	10	-
26 Kartismo	1	-	-	1	-	-	-	-	-	-	-	-	-
27 Kick Boxing y Deportes de Contacto	16	-	-	-	-	-	4	-	-	8	-	4	-
28 Kung Fú	33	-	-	-	28	1	-	-	-	4	-	-	-
29 Levantamiento de Pesas	52	24	-	1	-	-	-	23	1	-	3	-	-
30 Levantamiento de Potencia	8	-	-	-	4	-	-	4	-	-	-	-	-
31 Lucha Amateur	131	-	3	-	28	1	33	16	1	23	-	6	20
32 Motociclismo	2	-	-	1	-	-	-	-	-	-	1	-	-
33 Natación	123	1	4	44	1	-	3	4	-	26	37	3	-
34 Paleta Frontón	-	-	-	-	-	-	-	-	-	-	-	-	-
35 Polo	-	-	-	-	-	-	-	-	-	-	-	-	-
36 Remo	28	-	-	-	-	-	-	7	-	-	18	3	-
37 Rugby	47	-	-	-	-	-	-	-	-	22	-	25	-
38 Softbol	75	-	25	30	-	-	-	15	-	-	-	5	-
39 Squash Racket	8	-	4	-	-	-	-	-	2	-	-	2	-
40 Tabla	10	-	-	-	-	-	-	-	-	-	-	10	-
41 Tae Kwon Do	74	-	19	2	-	39	1	1	-	11	-	1	-
42 Tenis Campo	40	-	-	8	14	3	-	-	-	2	6	7	-
43 Tenis de Mesa	45	6	17	2	-	4	5	-	1	6	2	2	-
44 Tiro	26	1	-	-	2	-	-	-	7	2	5	9	-
45 Tiro con Arco	-	-	-	-	-	-	-	-	-	-	-	-	-
46 Triatlón	19	-	3	4	-	1	5	-	2	3	1	-	-
47 Vela	83	-	24	8	4	4	27	-	2	1	4	9	-
48 Vóleybol	91	-	15	2	13	15	11	17	9	4	2	3	-
Otras Entidades Deportivas	44	-	-	-	4	19	8	6	-	1	6	-	-
1 Agentes Deportivos	-	-	-	-	-	-	-	-	-	-	-	-	-
2 Árbitros	38	-	-	-	4	19	8	6	-	1	-	-	-
3 Comité Olímpico Peruano - COP	-	-	-	-	-	-	-	-	-	-	-	-	-
4 Instituto Peruano del Deporte-IPD	4	-	-	-	-	-	-	-	-	-	4	-	-
5 Particulares	2	-	-	-	-	-	-	-	-	-	2	-	-

Nota: Las cifras presentadas no distinguen el número de atenciones por deportista, en el caso de haber sido atendido en varias oportunidades durante el año.

Fuente: Instituto Peruano del Deporte - Dirección Nacional de Servicios Biomédicos

Elaboración: Instituto Peruano del Deporte - Oficina de Presupuesto y Planificación - Unidad de Estadística y Preinversión

5.2.5 CANTIDAD DE ATENCIONES BRINDADAS A LAS FEDERACIONES DEPORTIVAS Y OTRAS ENTIDADES DEPORTIVAS POR SERVICIO DE PSICOLOGÍA, 2009

Federación Deportiva y otras Entidades Deportivas	2009												
	Total	Ene	Feb	Mar	Abr	May	Jun	Jul	Ago	Set	Oct	Nov	Dic
Total	2,406	233	234	136	208	204	287	226	192	300	231	152	3
Federación Deportiva	2,244	225	220	112	205	196	278	183	151	294	225	152	3
1 Actividades Sub Acuáticas	1	-	1	-	-	-	-	-	-	-	-	-	-
2 Aerodeportiva	2	-	-	2	-	-	-	-	-	-	-	-	-
3 Ajedrez	21	-	-	-	-	1	9	3	1	5	2	-	-
4 Andinismo	-	-	-	-	-	-	-	-	-	-	-	-	-
5 Atletismo	47	4	1	-	4	22	2	8	-	-	-	5	1
6 Automovilismo Deportivo	5	-	1	-	-	-	-	-	-	-	-	4	-
7 Bádminton	94	39	-	-	1	-	33	3	1	15	2	-	-
8 Basketball	-	-	-	-	-	-	-	-	-	-	-	-	-
9 Béisbol	58	-	-	-	6	-	14	-	-	38	-	-	-
10 Billar	10	1	-	-	-	-	3	-	-	5	1	-	-
11 Bochas	16	7	3	-	-	2	-	-	1	-	3	-	-
12 Bowling	7	-	-	-	-	-	-	-	-	7	-	-	-
13 Boxeo	82	8	7	-	7	-	28	1	11	14	6	-	-
14 Bridge	-	-	-	-	-	-	-	-	-	-	-	-	-
15 Ciclismo	16	1	1	4	2	-	1	-	-	-	4	3	-
16 Deportes Ecuestres	13	-	-	-	-	-	-	-	-	3	9	1	-
17 Esgrima	42	8	-	4	19	1	-	-	-	5	5	-	-
18 Esquí Acuático	4	-	-	-	-	-	-	-	-	-	1	3	-
19 Fisicoculturismo y Fitness	34	-	6	-	1	-	-	14	11	-	-	2	-
20 Fútbol	178	13	-	1	4	44	-	28	39	5	38	6	-
21 Gimnasia	51	-	9	5	-	-	6	4	-	20	7	-	-
22 Golf	12	-	-	2	5	-	-	-	-	5	-	-	-
23 Hockey	-	-	-	-	-	-	-	-	-	-	-	-	-
24 Judo	130	10	20	7	19	5	37	-	12	2	15	3	-
25 Karate	253	74	34	8	21	29	-	10	24	18	22	13	-
26 Kartismo	-	-	-	-	-	-	-	-	-	-	-	-	-
27 Kick Boxing y Deportes de Contacto	18	3	-	-	1	-	8	-	-	2	-	4	-
28 Kung Fú	23	-	-	-	18	1	-	-	-	4	-	-	-
29 Levantamiento de Pesas	92	18	3	1	19	2	18	19	5	6	-	1	-
30 Levantamiento de Potencia	6	1	-	-	1	-	-	3	-	-	1	-	-
31 Lucha Amateur	192	25	11	3	41	24	38	17	2	24	4	2	1
32 Motociclismo	3	-	3	-	-	-	-	-	-	-	-	-	-
33 Natación	119	-	5	29	2	-	-	6	2	38	35	2	-
34 Paleta Frontón	-	-	-	-	-	-	-	-	-	-	-	-	-
35 Polo	-	-	-	-	-	-	-	-	-	-	-	-	-
36 Remo	33	-	-	-	-	-	-	5	-	-	24	4	-
37 Rugby	59	-	-	-	-	-	-	-	-	23	-	36	-
38 Softbol	96	-	35	19	-	-	-	33	-	-	-	9	-
39 Squash Racket	9	-	4	-	-	-	-	-	2	-	-	3	-
40 Tabla	7	-	-	-	1	-	-	-	-	-	-	5	1
41 Tae Kwon Do	131	1	18	3	-	36	21	7	-	30	4	11	-
42 Tenis Campo	46	-	-	8	15	2	1	-	3	2	11	4	-
43 Tenis de Mesa	45	7	12	1	-	2	1	-	1	9	5	7	-
44 Tiro	40	3	-	-	4	-	1	3	7	4	11	7	-
45 Tiro con Arco	-	-	-	-	-	-	-	-	-	-	-	-	-
46 Triatlón	29	2	5	7	-	3	5	-	2	3	-	2	-
47 Vela	110	-	25	8	2	6	38	-	4	3	14	10	-
48 Vóleybol	110	-	16	-	12	16	14	19	23	4	1	5	-
Otras Entidades Deportivas	162	8	14	24	3	8	9	43	41	6	6	-	-
1 Agentes Deportivos	23	-	-	23	-	-	-	-	-	-	-	-	-
2 Árbitros	4	-	-	-	-	-	-	-	-	-	4	-	-
3 Comité Olímpico Peruano - COP	-	-	-	-	-	-	-	-	-	-	-	-	-
4 Instituto Peruano del Deporte-IPD	115	2	7	1	3	8	9	37	41	5	2	-	-
5 Particulares	20	6	7	-	-	-	-	6	-	1	-	-	-

Nota: Las cifras presentadas no distinguen el número de atenciones por deportista, en el caso de haber sido atendido en varias oportunidades durante el año.

Fuente: Instituto Peruano del Deporte - Dirección Nacional de Servicios Biomédicos

Elaboración: Instituto Peruano del Deporte - Oficina de Presupuesto y Planificación - Unidad de Estadística y Preinversión

5.2.6 CANTIDAD DE ATENCIONES BRINDADAS A LAS FEDERACIONES DEPORTIVAS Y OTRAS ENTIDADES DEPORTIVAS POR SERVICIO DE REHABILITACIÓN, 2009

Federación Deportiva y otras Entidades Deportivas	2009												
	Total	Ene	Feb	Mar	Abr	May	Jun	Jul	Ago	Set	Oct	Nov	Dic
Total	2,735	138	305	262	241	268	233	171	293	322	280	78	144
Federación Deportiva	2,229	102	212	228	202	229	213	144	221	239	237	70	132
1 Actividades Sub Acuáticas	-	-	-	-	-	-	-	-	-	-	-	-	-
2 Aerodeportiva	-	-	-	-	-	-	-	-	-	-	-	-	-
3 Ajedrez	-	-	-	-	-	-	-	-	-	-	-	-	-
4 Andinismo	-	-	-	-	-	-	-	-	-	-	-	-	-
5 Atletismo	201	9	6	22	14	35	27	16	26	16	19	4	7
6 Automovilismo Deportivo	-	-	-	-	-	-	-	-	-	-	-	-	-
7 Bádminton	3	-	-	-	-	-	-	-	-	-	3	-	-
8 Basketball	-	-	-	-	-	-	-	-	-	-	-	-	-
9 Béisbol	41	-	-	-	-	-	8	7	4	8	10	4	-
10 Billar	5	-	-	1	-	-	-	-	-	-	1	3	-
11 Bochas	22	2	8	-	-	-	-	-	12	-	-	-	-
12 Bowling	1	-	-	-	-	-	-	1	-	-	-	-	-
13 Boxeo	48	-	5	1	12	5	2	-	4	13	6	-	-
14 Bridge	-	-	-	-	-	-	-	-	-	-	-	-	-
15 Ciclismo	6	-	-	-	-	-	-	-	-	6	-	-	-
16 Deportes Ecuestres	-	-	-	-	-	-	-	-	-	-	-	-	-
17 Esgrima	-	-	-	-	-	-	-	-	-	-	-	-	-
18 Esquí Acuático	6	-	-	-	3	3	-	-	-	-	-	-	-
19 Fisicoculturismo y Fitness	46	-	2	10	-	-	-	2	-	3	16	5	8
20 Fútbol	34	-	-	1	8	10	9	6	-	-	-	-	-
21 Gimnasia	7	-	3	-	-	-	-	-	-	-	-	-	4
22 Golf	-	-	-	-	-	-	-	-	-	-	-	-	-
23 Hockey	-	-	-	-	-	-	-	-	-	-	-	-	-
24 Judo	396	22	46	84	57	51	46	6	19	27	24	7	7
25 Karate	412	23	41	33	30	22	15	42	48	44	62	9	43
26 Kartismo	-	-	-	-	-	-	-	-	-	-	-	-	-
27 Kick Boxing y Deportes de Contacto	35	-	-	-	-	4	5	2	12	6	4	1	1
28 Kung Fú	12	-	-	-	-	-	-	-	-	-	-	-	12
29 Levantamiento de Pesas	259	18	23	27	27	39	25	8	35	7	41	8	1
30 Levantamiento de Potencia	-	-	-	-	-	-	-	-	-	-	-	-	-
31 Lucha Amateur	238	10	24	18	25	22	18	27	37	25	12	5	15
32 Motociclismo	-	-	-	-	-	-	-	-	-	-	-	-	-
33 Natación	32	4	9	-	-	7	4	-	-	-	4	4	-
34 Paleta Frontón	-	-	-	-	-	-	-	-	-	-	-	-	-
35 Polo	-	-	-	-	-	-	-	-	-	-	-	-	-
36 Remo	-	-	-	-	-	-	-	-	-	-	-	-	-
37 Rugby	18	-	-	-	-	-	-	-	-	15	-	3	-
38 Softbol	43	-	4	14	-	-	5	5	-	15	-	-	-
39 Squash Racket	-	-	-	-	-	-	-	-	-	-	-	-	-
40 Tabla	-	-	-	-	-	-	-	-	-	-	-	-	-
41 Tae Kwon Do	173	10	26	9	16	27	6	5	19	28	4	6	17
42 Tenis Campo	37	-	-	-	2	-	-	3	-	15	11	6	-
43 Tenis de Mesa	28	4	7	2	-	-	-	2	5	4	-	-	4
44 Tiro	13	-	-	-	-	-	8	-	-	5	-	-	-
45 Tiro con Arco	-	-	-	-	-	-	-	-	-	-	-	-	-
46 Triatlón	24	-	8	-	8	2	-	-	-	1	5	-	-
47 Vela	6	-	-	6	-	-	-	-	-	-	-	-	-
48 Vóleybol	83	-	-	-	-	2	35	12	-	1	15	5	13
Otras Entidades Deportivas	506	36	93	34	39	39	20	27	72	83	43	8	12
1 Agentes Deportivos	13	4	6	-	3	-	-	-	-	-	-	-	-
2 Árbitros	-	-	-	-	-	-	-	-	-	-	-	-	-
3 Comité Olímpico Peruano - COP	46	-	-	-	12	-	-	3	-	31	-	-	-
4 Instituto Peruano del Deporte-IPD	386	23	70	28	24	39	13	15	59	52	43	8	12
5 Particulares	61	9	17	6	-	-	7	9	13	-	-	-	-

Nota: Las cifras presentadas no distinguen el número de atenciones por deportista, en el caso de haber sido atendido en varias oportunidades durante el año.

Fuente: Instituto Peruano del Deporte - Dirección Nacional de Servicios Biomédicos

Elaboración: Instituto Peruano del Deporte - Oficina de Presupuesto y Planificación - Unidad de Estadística y Preinversión

5.2.7 CANTIDAD DE ATENCIONES BRINDADAS A LAS FEDERACIONES DEPORTIVAS Y OTRAS ENTIDADES DEPORTIVAS POR SERVICIO DE ESTOMATOLOGÍA, 2009

Federación Deportiva y otras Entidades Deportivas	2009												
	Total	Ene	Feb	Mar	Abr	May	Jun	Jul	Ago	Set	Oct	Nov	Dic
Total	2,404	276	174	57	124	229	412	227	86	299	262	179	79
Federación Deportiva	2,010	250	153	51	102	166	301	192	76	256	231	158	74
1 Actividades Sub Acuáticas	-	-	-	-	-	-	-	-	-	-	-	-	-
2 Aerodeportiva	-	-	-	-	-	-	-	-	-	-	-	-	-
3 Ajedrez	37	5	-	-	-	1	11	10	-	4	2	1	3
4 Andinismo	-	-	-	-	-	-	-	-	-	-	-	-	-
5 Atletismo	30	10	1	-	5	1	2	6	-	-	1	4	-
6 Automovilismo Deportivo	34	-	1	-	-	-	33	-	-	-	-	-	-
7 Bádminton	80	45	-	-	-	-	-	2	1	22	10	-	-
8 Basketball	1	-	1	-	-	-	-	-	-	-	-	-	-
9 Béisbol	68	-	-	-	9	-	19	-	-	40	-	-	-
10 Billar	6	1	-	-	-	-	1	-	-	3	1	-	-
11 Bochas	16	4	1	-	-	2	1	-	-	-	8	-	-
12 Bowling	14	-	-	-	-	-	14	-	-	-	-	-	-
13 Boxeo	86	8	8	-	9	3	3	2	16	24	8	3	2
14 Bridge	-	-	-	-	-	-	-	-	-	-	-	-	-
15 Ciclismo	14	1	4	-	-	-	2	-	-	-	4	3	-
16 Deportes Ecuestres	12	-	-	-	-	-	-	-	-	3	8	1	-
17 Esgrima	49	10	-	2	17	3	-	-	2	6	5	4	-
18 Esquí Acuático	3	-	-	-	-	-	-	-	-	-	-	3	-
19 Fisicoculturismo y Fitness	12	-	5	-	-	-	-	-	-	-	-	2	5
20 Fútbol	121	18	-	1	-	-	-	46	10	1	33	12	-
21 Gimnasia	48	-	11	-	-	-	5	3	-	19	9	1	-
22 Golf	13	-	-	-	1	-	-	-	-	5	-	7	-
23 Hockey	-	-	-	-	-	-	-	-	-	-	-	-	-
24 Judo	87	8	16	-	14	6	19	1	-	-	10	3	10
25 Karate	206	68	25	-	1	43	4	5	18	20	14	6	2
26 Kartismo	-	-	-	-	-	-	-	-	-	-	-	-	-
27 Kick Boxing y Deportes de Contacto	27	2	-	1	3	1	6	-	-	8	-	6	-
28 Kung Fú	15	-	-	-	14	-	-	-	1	-	-	-	-
29 Levantamiento de Pesas	46	12	1	-	1	4	4	16	2	3	2	1	-
30 Levantamiento de Potencia	7	1	-	-	1	-	-	2	-	-	3	-	-
31 Lucha Amateur	226	32	4	10	4	4	75	16	5	16	3	9	48
32 Motociclismo	2	-	-	1	-	-	-	-	-	-	1	-	-
33 Natación	92	6	4	-	1	-	14	5	-	23	39	-	-
34 Paleta Frontón	-	-	-	-	-	-	-	-	-	-	-	-	-
35 Polo	-	-	-	-	-	-	-	-	-	-	-	-	-
36 Remo	29	-	-	-	-	-	-	3	-	-	25	1	-
37 Rugby	33	-	-	-	-	-	-	-	-	8	-	24	1
38 Softbol	125	-	28	26	7	2	1	47	-	-	-	14	-
39 Squash Racket	7	-	2	-	-	-	-	-	2	1	-	2	-
40 Tabla	6	-	-	-	-	-	-	-	-	-	-	5	1
41 Tae Kwon Do	97	-	-	4	1	51	3	1	3	27	3	4	-
42 Tenis Campo	21	-	-	5	-	2	-	-	-	2	8	4	-
43 Tenis de Mesa	44	7	13	-	1	8	-	-	1	10	3	1	-
44 Tiro	33	2	-	-	2	-	1	4	-	4	10	10	-
45 Tiro con Arco	-	-	-	-	-	-	-	-	-	-	-	-	-
46 Triatlón	16	2	1	-	1	1	7	-	-	3	1	-	-
47 Vela	97	-	16	-	3	6	41	-	-	-	15	15	1
48 Vóleybol	150	8	11	1	7	28	35	23	15	4	5	12	1
Otras Entidades Deportivas	394	26	21	6	22	63	111	35	10	43	31	21	5
1 Agentes Deportivos	183	17	14	2	14	9	12	21	6	39	27	17	5
2 Árbitros	-	-	-	-	-	-	-	-	-	-	-	-	-
3 Comité Olímpico Peruano - COP	-	-	-	-	-	-	-	-	-	-	-	-	-
4 Instituto Peruano del Deporte-IPD	65	9	7	2	4	8	10	9	4	4	4	4	-
5 Particulares	146	-	-	2	4	46	89	5	-	-	-	-	-

Nota: Las cifras presentadas no distinguen el número de atenciones por deportista, en el caso de haber sido atendido en varias oportunidades durante el año.

Fuente: Instituto Peruano del Deporte - Dirección Nacional de Servicios Biomédicos

Elaboración: Instituto Peruano del Deporte - Oficina de Presupuesto y Planificación - Unidad de Estadística y Preinversión

5.2.8 CANTIDAD DE ATENCIONES BRINDADAS A LAS FEDERACIONES DEPORTIVAS Y OTRAS ENTIDADES DEPORTIVAS POR SERVICIO DE CINEANTROPOMETRÍA, 2009

Federación Deportiva y otras Entidades Deportivas	2009												
	Total	Ene	Feb	Mar	Abr	May	Jun	Jul	Ago	Set	Oct	Nov	Dic
Total	1,724	116	156	99	118	226	276	139	85	226	165	86	32
Federación Deportiva	1,491	116	155	98	115	110	184	126	84	220	165	86	32
1 Actividades Sub Acuáticas	-	-	-	-	-	-	-	-	-	-	-	-	-
2 Aerodeportiva	5	-	-	5	-	-	-	-	-	-	-	-	-
3 Ajedrez	19	2	-	-	-	-	10	4	-	3	-	-	-
4 Andinismo	2	-	-	-	-	-	-	-	-	-	-	2	-
5 Atletismo	9	3	-	-	2	-	4	-	-	-	-	-	-
6 Automovilismo Deportivo	1	-	1	-	-	-	-	-	-	-	-	-	-
7 Bádminton	111	37	1	-	1	8	31	1	1	27	4	-	-
8 Basketball	-	-	-	-	-	-	-	-	-	-	-	-	-
9 Béisbol	48	-	-	-	-	-	13	-	-	35	-	-	-
10 Billar	5	-	-	-	-	-	-	-	-	5	-	-	-
11 Bochas	8	4	1	-	-	-	1	-	-	-	2	-	-
12 Bowling	13	-	-	-	-	-	12	-	-	1	-	-	-
13 Boxeo	44	5	8	-	13	-	1	-	9	2	6	-	-
14 Bridge	-	-	-	-	-	-	-	-	-	-	-	-	-
15 Ciclismo	13	1	1	4	-	-	1	-	-	-	3	3	-
16 Deportes Ecuéstres	7	-	-	-	-	-	-	-	-	3	3	1	-
17 Esgrima	27	4	-	5	13	3	-	-	-	-	2	-	-
18 Esquí Acuático	1	-	-	-	-	-	-	-	-	-	-	1	-
19 Fisicoculturismo y Fitness	26	-	4	-	-	-	-	12	4	5	1	-	-
20 Fútbol	75	3	-	-	-	-	-	23	12	2	32	3	-
21 Gimnasia	52	-	10	5	-	-	-	4	-	12	12	7	2
22 Golf	10	-	-	2	-	-	-	-	-	2	-	6	-
23 Hockey	-	-	-	-	-	-	-	-	-	-	-	-	-
24 Judo	52	9	10	-	8	1	4	-	1	-	14	-	5
25 Karate	112	5	17	2	11	36	1	1	21	17	-	1	-
26 Kartismo	-	-	-	-	-	-	-	-	-	-	-	-	-
27 Kick Boxing y Deportes de Contacto	12	3	-	-	-	-	3	-	-	5	-	1	-
28 Kung Fú	6	-	-	-	-	-	-	-	-	6	-	-	-
29 Levantamiento de Pesas	19	3	-	1	9	1	-	-	-	-	5	-	-
30 Levantamiento de Potencia	19	-	-	-	-	-	-	19	-	-	-	-	-
31 Lucha Amateur	146	28	2	-	35	-	31	5	1	25	1	2	16
32 Motociclismo	2	-	-	1	-	-	-	-	-	-	1	-	-
33 Natación	109	-	5	29	1	-	10	5	2	24	30	3	-
34 Paleta Frontón	-	-	-	-	-	-	-	-	-	-	-	-	-
35 Polo	-	-	-	-	-	-	-	-	-	-	-	-	-
36 Remo	30	-	-	-	-	-	-	6	-	1	22	-	1
37 Rugby	50	-	-	-	-	-	-	-	-	17	-	29	4
38 Softbol	110	-	29	25	-	-	-	43	-	-	-	13	-
39 Squash Racket	7	-	4	-	-	-	-	-	2	-	-	1	-
40 Tabla	1	-	-	-	-	-	-	-	-	-	-	-	1
41 Tae Kwon Do	72	-	15	-	-	39	1	-	-	13	3	-	1
42 Tenis Campo	24	-	-	5	10	1	-	-	2	-	4	1	1
43 Tenis de Mesa	34	5	12	-	-	8	-	-	1	6	1	1	-
44 Tiro	24	2	-	-	2	-	-	2	5	1	6	6	-
45 Tiro con Arco	-	-	-	-	-	-	-	-	-	-	-	-	-
46 Triatlón	20	2	3	6	-	-	2	-	1	5	-	1	-
47 Vela	91	-	19	8	2	-	38	1	4	2	13	3	1
48 Vóleybol	75	-	13	-	8	13	21	-	18	1	-	1	-
Otras Entidades Deportivas	233	-	1	1	3	116	92	13	1	6	-	-	-
1 Agentes Deportivos	12	-	-	-	-	-	-	9	-	3	-	-	-
2 Árbitros	30	-	-	-	2	16	6	4	1	1	-	-	-
3 Comité Olímpico Peruano - COP	-	-	-	-	-	-	-	-	-	-	-	-	-
4 Instituto Peruano del Deporte-IPD	1	-	-	1	-	-	-	-	-	-	-	-	-
5 Particulares	190	-	1	-	1	100	86	-	-	2	-	-	-

Nota: Las cifras presentadas no distinguen el número de atenciones por deportista, en el caso de haber sido atendido en varias oportunidades durante el año.

Fuente: Instituto Peruano del Deporte - Dirección Nacional de Servicios Biomédicos

Elaboración: Instituto Peruano del Deporte - Oficina de Presupuesto y Planificación - Unidad de Estadística y Preinversión

5.2.9 CANTIDAD DE ATENCIONES BRINDADAS A LAS FEDERACIONES DEPORTIVAS Y OTRAS ENTIDADES DEPORTIVAS POR SERVICIO DE NUTRICIÓN, 2009

Federación Deportiva y otras Entidades Deportivas	2009												
	Total	Ene	Feb	Mar	Abr	May	Jun	Jul	Ago	Set	Oct	Nov	Dic
Total	1,525	-	-	-	31	129	129	155	315	162	241	225	138
Federación Deportiva	1,298	-	-	-	23	92	92	126	279	136	228	202	120
1 Actividades Sub Acuáticas	-	-	-	-	-	-	-	-	-	-	-	-	-
2 Aerodeportiva	-	-	-	-	-	-	-	-	-	-	-	-	-
3 Ajedrez	25	-	-	-	1	-	-	2	14	3	4	-	1
4 Andinismo	-	-	-	-	-	-	-	-	-	-	-	-	-
5 Atletismo	100	-	-	-	3	12	12	14	18	16	7	18	-
6 Automovilismo Deportivo	-	-	-	-	-	-	-	-	-	-	-	-	-
7 Bádminton	4	-	-	-	-	2	2	-	-	-	-	-	-
8 Basketball	10	-	-	-	-	-	-	-	10	-	-	-	-
9 Béisbol	12	-	-	-	-	-	-	-	9	-	-	-	3
10 Billar	-	-	-	-	-	-	-	-	-	-	-	-	-
11 Bochas	-	-	-	-	-	-	-	-	-	-	-	-	-
12 Bowling	-	-	-	-	-	-	-	-	-	-	-	-	-
13 Boxeo	109	-	-	-	2	12	12	10	13	15	17	15	13
14 Bridge	-	-	-	-	-	-	-	-	-	-	-	-	-
15 Ciclismo	8	-	-	-	-	-	-	1	5	-	2	-	-
16 Deportes Ecuestres	-	-	-	-	-	-	-	-	-	-	-	-	-
17 Esgrima	-	-	-	-	-	-	-	-	-	-	-	-	-
18 Esquí Acuático	-	-	-	-	-	-	-	-	-	-	-	-	-
19 Fisicoculturismo y Fitness	2	-	-	-	-	-	-	-	1	1	-	-	-
20 Fútbol	38	-	-	-	-	2	2	3	11	10	5	5	-
21 Gimnasia	-	-	-	-	-	-	-	-	-	-	-	-	-
22 Golf	-	-	-	-	-	-	-	-	-	-	-	-	-
23 Hockey	-	-	-	-	-	-	-	-	-	-	-	-	-
24 Judo	143	-	-	-	1	5	5	13	30	18	30	30	11
25 Karate	231	-	-	-	4	18	18	24	42	24	39	42	20
26 Kartismo	-	-	-	-	-	-	-	-	-	-	-	-	-
27 Kick Boxing y Deportes de Contacto	28	-	-	-	4	-	-	5	3	3	5	8	-
28 Kung Fú	20	-	-	-	-	-	-	-	-	7	-	8	5
29 Levantamiento de Pesas	54	-	-	-	1	5	5	5	6	10	16	-	6
30 Levantamiento de Potencia	-	-	-	-	-	-	-	-	-	-	-	-	-
31 Lucha Amateur	110	-	-	-	3	5	5	4	30	-	22	24	17
32 Motociclismo	-	-	-	-	-	-	-	-	-	-	-	-	-
33 Natación	85	-	-	-	-	-	-	6	22	19	22	5	11
34 Paleta Frontón	-	-	-	-	-	-	-	-	-	-	-	-	-
35 Polo	-	-	-	-	-	-	-	-	-	-	-	-	-
36 Remo	-	-	-	-	-	-	-	-	-	-	-	-	-
37 Rugby	10	-	-	-	-	-	-	-	4	1	-	2	3
38 Softbol	31	-	-	-	-	-	-	3	14	-	14	-	-
39 Squash Racket	-	-	-	-	-	-	-	-	-	-	-	-	-
40 Tabla	-	-	-	-	-	-	-	-	-	-	-	-	-
41 Tae Kwon Do	113	-	-	-	-	8	8	9	26	-	26	23	13
42 Tenis Campo	17	-	-	-	-	2	2	8	-	-	4	-	1
43 Tenis de Mesa	25	-	-	-	-	4	4	1	4	-	-	8	4
44 Tiro	2	-	-	-	-	-	-	-	-	1	-	1	-
45 Tiro con Arco	-	-	-	-	-	-	-	-	-	-	-	-	-
46 Triatlón	30	-	-	-	3	-	-	8	3	3	5	4	4
47 Vela	24	-	-	-	-	2	2	1	4	3	5	4	3
48 Vóleybol	67	-	-	-	1	15	15	9	10	2	5	5	5
Otras Entidades Deportivas	227	-	-	-	8	37	37	29	36	26	13	23	18
1 Agentes Deportivos	78	-	-	-	1	4	4	19	21	12	3	8	6
2 Árbitros	-	-	-	-	-	-	-	-	-	-	-	-	-
3 Comité Olímpico Peruano - COP	-	-	-	-	-	-	-	-	-	-	-	-	-
4 Instituto Peruano del Deporte-IPD	71	-	-	-	2	5	5	7	15	14	7	8	8
5 Particulares	78	-	-	-	5	28	28	3	-	-	3	7	4

Nota: Las cifras presentadas no distinguen el número de atenciones por deportista, en el caso de haber sido atendido en varias oportunidades durante el año.

Fuente: Instituto Peruano del Deporte - Dirección Nacional de Servicios Biomédicos

Elaboración: Instituto Peruano del Deporte - Oficina de Presupuesto y Planificación - Unidad de Estadística y Preinversión



6 *Estadísticas de Capacitación y Técnica Deportiva*



Este capítulo contiene información estadística referida a las actividades de capacitación realizadas por el IPD a cargo de la Dirección Nacional de Capacitación y Técnica Deportiva.

La información que se presenta contiene estadísticas de la cantidad de cursos según capacidades técnicas, participantes a nivel nacional, gasto en cursos de capacitación, actividades con las que busca desarrollar y fortalecer capacidades técnicas de deportistas, técnicos, árbitros, jueces y dirigentes para lograr su competitividad.

Durante el año 2009 se han realizado 309 cursos a nivel nacional beneficiando a un total de 9,729 participantes.

A continuación se presenta los resultados e indicadores estadísticos de estas actividades por región.

6.1 CAPACITACIÓN Y ASISTENCIA TÉCNICA

A nivel nacional se realizaron 309 cursos beneficiando a 9,729 participantes que comprende a deportistas, técnicos, árbitros, jueces y dirigentes, la inversión fue de S/. 599,241.

Hubo un incremento del 13.93% de la inversión en el año 2009 con respecto al 2008, tal como se muestra en el gráfico N° 6.1-A.

Gráfico N° 6.1-A

GASTO EN CURSOS DE CAPACITACIÓN
(En nuevos soles)

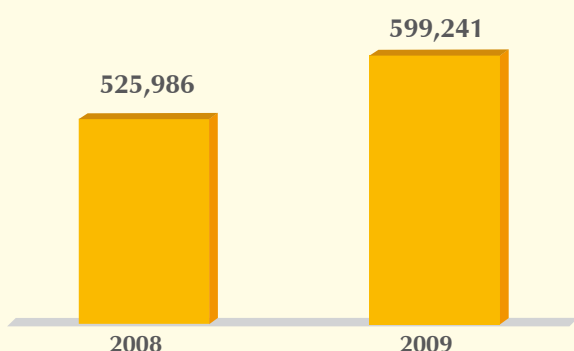
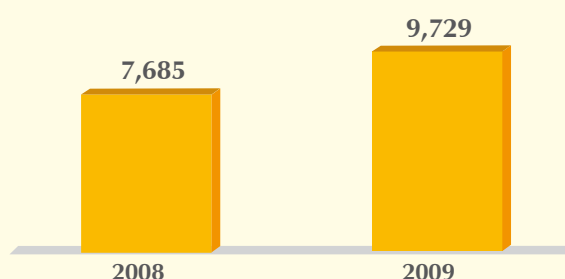


Gráfico N° 6.1-B

CANTIDAD DE PARTICIPANTES EN CURSOS DE CAPACITACIÓN A NIVEL NACIONAL, 2008-2009



Asimismo, en el 2009 hubo un incremento del 26.60%, en la cantidad de participantes con respecto al año 2008 (Ver gráfico N° 6.1-B).

En el gráfico N° 6.1-C, se muestra los cursos de capacitación a nivel nacional, según especialidad realizadas durante los años 2008-2009.

Gráfico N° 6.1-C

CANTIDAD DE CURSOS DE CAPACITACIÓN A NIVEL NACIONAL, SEGÚN ESPECIALIDAD, 2008-2009

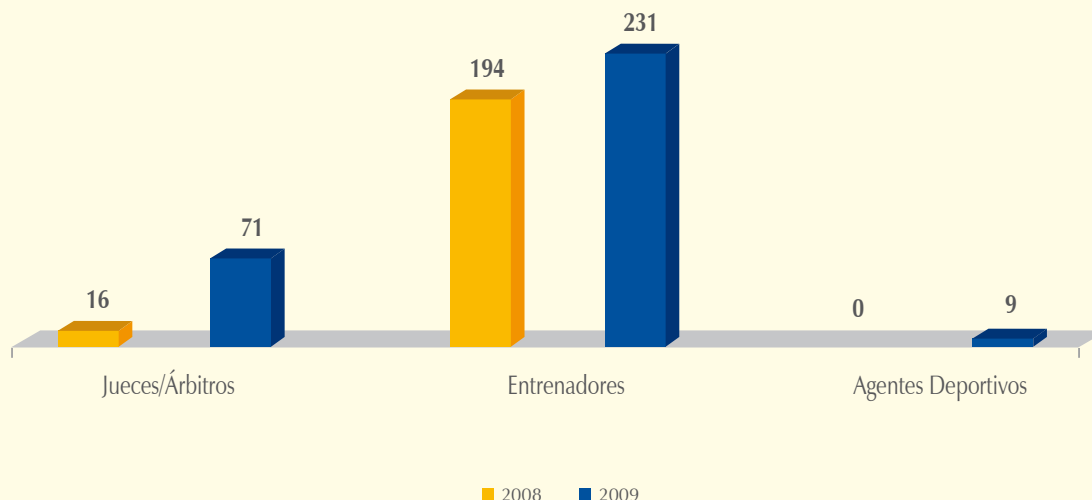
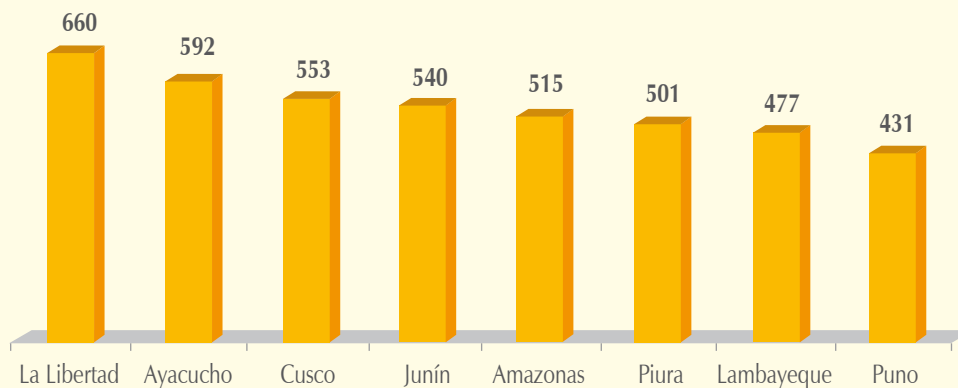


Gráfico N° 6.1-D

IPD : OCHO REGIONES CON MAYOR CANTIDAD DE PARTICIPANTES EN CURSOS DE CAPACITACIÓN, 2009



Fuente: Instituto Peruano del Deporte - Dirección Nacional de Capacitación y Técnica Deportiva

La región con mayor cantidad de participantes en cursos de capacitación fue La libertad con 660, seguida de Ayacucho con 592 y Cusco con 553, ver gráfico N° 6.1-D.

6.2 CONSOLIDADO DE PARTICIPANTES EN CURSOS DE CAPACITACIÓN Y CANTIDAD DE CURSOS, SEGÚN REGIÓN, 2009

Región	Participantes	Cantidad de cursos
Total	9729	309
Amazonas	515	12
Ancash	379	14
Apurímac	359	13
Arequipa	214	10
Ayacucho	592	13
Cajamarca	379	12
Callao	329	12
Cusco	553	11
Huancavelica	404	10
Huánuco	342	13
Ica	310	18
Junín	540	11
La Libertad	660	14
Lambayeque	477	12
Lima Provincias	357	15
Loreto	261	10
Madre de Dios	255	11
Moquegua	343	11
Pasco	326	14
Piura	501	11
Puno	431	11
San Martín	375	14
Tacna	244	12
Tumbes	182	13
Ucayali	401	12

Fuente: Instituto Peruano del Deporte - Dirección Nacional de Capacitación y Técnica Deportiva
 Elaboración: Instituto Peruano del Deporte - Oficina de Presupuesto y Planificación - Unidad de Estadística y Preinversión

6.2.1 IPD: PARTICIPANTES EN CURSOS DE CAPACITACIÓN, POR DISCIPLINA DEPORTIVA Y ESPECIALIDAD, SEGÚN REGIÓN, 2009

Región	Participantes	Disciplina deportiva	Especialidad
Total	9729		
Amazonas	515		
	50	Agentes (Dirigentes)	Agentes Deportivos
	30	Atletismo II	Entrenadores
	45	Atletismo III	Entrenadores
	25	Atletismo III	Entrenadores
	15	Natación	Entrenadores
	25	Tae Kwon Do I	Entrenadores
	20	Tenis de Mesa I	Entrenadores
	20	Tenis de Mesa J/A	Jueces/Árbitros
	70	Vóleybol I	Entrenadores
	40	Vóleybol II	Entrenadores
	65	Vóleybol III	Entrenadores
	50	Vóleybol J/A	Jueces/Árbitros
	30	Vóleybol J/A	Jueces/Árbitros
	30	Vóleybol J/A	Jueces/Árbitros
Ancash	379		
	76	Agentes	Agentes Deportivos
	30	Atletismo III	Entrenadores
	5	Atletismo J/A	Jueces/Árbitros
	14	Básquet I	Entrenadores
	5	Básquet II	Entrenadores
	17	Básquet J/A	Jueces/Árbitros
	15	Boxeo III	Entrenadores
	21	Judo II	Entrenadores
	26	Judo III	Entrenadores
	19	Natación	Entrenadores
	43	Vóleybol I,II,III	Entrenadores
	11	Vóleybol III	Entrenadores
	97	Vóleybol J/A	Jueces/Árbitros
Apurímac	359		
	27	Atletismo III	Entrenadores
	37	Básquet J/A	Jueces/Árbitros
	23	Boxeo I	Entrenadores
	35	Tenis de Mesa I	Entrenadores
	40	Tenis de Mesa II	Entrenadores
	15	Tenis de Mesa II	Entrenadores
	32	Tenis de Mesa J/A	Jueces/Árbitros
	37	Vóleybol I	Entrenadores
	45	Vóleybol II	Entrenadores
	35	Vóleybol III	Entrenadores
	33	Vóleybol J/A	Jueces/Árbitros
Arequipa	214		
	35	Boxeo III	Entrenadores
	25	Gimnasia I	Entrenadores
	16	Gimnasia J/A	Jueces/Árbitros
	20	Gimnasia J/A (Acreditados)	Entrenadores
	13	Judo II	Entrenadores
	13	Judo J/A	Jueces/Árbitros

6.2.1 IPD: PARTICIPANTES EN CURSOS DE CAPACITACIÓN, POR DISCIPLINA DEPORTIVA Y ESPECIALIDAD, SEGÚN REGIÓN, 2009

Región	Participantes	Disciplina deportiva	Especialidad
	12	Levantamiento de Pesas	Entrenadores
	18	Levantamiento de Pesas I	Entrenadores
	16	Lucha II	Entrenadores
	35	Natación	Entrenadores
	11	Tae Kwon Do I	Entrenadores
Ayacucho	592		
	45	Atletismo II	Entrenadores
	35	Atletismo III	Entrenadores
	40	Básquet J/A	Jueces/Árbitros
	35	Clínica Vóleybol	Clínica Deportiva
	36	Clínica Vóleybol J/A	Jueces/Árbitros
	38	Karate I	Entrenadores
	30	Karate II	Entrenadores
	19	Karate J/A	Jueces/Árbitros
	102	Vóleybol I	Entrenadores
	98	Vóleybol II	Entrenadores
	65	Vóleybol III	Entrenadores
	49	Vóleybol J/A	Jueces/Árbitros
Cajamarca	379		
	30	Atletismo III	Entrenadores
	19	Atletismo J/A	Jueces/Árbitros
	30	Clínica Vóleybol	Clínica Deportiva
	27	Gimnasia III	Entrenadores
	35	Natación	Entrenadores
	39	Tenis de Mesa I	Entrenadores
	30	Tenis de Mesa II	Entrenadores
	25	Tenis de Mesa III	Entrenadores
	47	Tenis de Mesa J/A	Jueces/Árbitros
	65	Vóleybol III	Entrenadores
	32	Vóleybol J/A	Jueces/Árbitros
Callao	329		
	22	Atletismo III	Entrenadores
	23	Básquet I	Entrenadores
	14	Básquet I	Entrenadores
	54	Básquet J/A	Jueces/Árbitros
	18	Boxeo III	Entrenadores
	53	Clínica Vóleybol	Clínica Deportiva
	30	Gimnasia I Juezas	Jueces/Árbitros
	25	Levantamiento de Pesas	Entrenadores
	22	Lucha I	Entrenadores
	20	Lucha III	Entrenadores
	28	Vóleybol I	Entrenadores
	20	Vóleybol J/A	Jueces/Árbitros
Cusco	553		
	70	Atletismo III	Entrenadores
	50	Básquet I	Entrenadores
	50	Básquet II	Entrenadores
	72	Clínica Vóleybol	Clínica Deportiva
	25	Gimnasia I	Entrenadores

Continúa...

6.2.1 IPD: PARTICIPANTES EN CURSOS DE CAPACITACIÓN, POR DISCIPLINA DEPORTIVA Y ESPECIALIDAD, SEGÚN REGIÓN, 2009

Región	Participantes	Disciplina deportiva	Especialidad
	47	Tae Kwon Do III	Entrenadores
	22	Tenis de Mesa	Entrenadores
	40	Vóleybol I	Entrenadores
	70	Vóleybol II	Entrenadores
	65	Vóleybol III	Entrenadores
	42	Vóleybol J/A	Jueces/Árbitros
Huánuco	342		
	20	Boxeo I	Entrenadores
	20	Boxeo II	Entrenadores
	11	Gimnasia III	Entrenadores
	18	Gimnasia J/A	Jueces/Árbitros
	79	Atletismo III	Entrenadores
	71	Vóleybol J/A	Jueces/Árbitros
	25	Tenis de Mesa I	Entrenadores
	18	Ciclismo I	Entrenadores
	10	Tenis de Mesa II	Entrenadores
	25	Vóleybol I	Entrenadores
	20	Vóleybol II	Entrenadores
	25	Agentes (Básquet)	Agentes Deportivos
Huancavelica	404		
	28	Vóleybol II	Entrenadores
	48	Básquet I	Entrenadores
	40	Atletismo III	Entrenadores
	8	Básquet II	Entrenadores
	35	Vóleybol II	Entrenadores
	52	Básquet J/A	Jueces/Árbitros
	91	Vóleybol III	Entrenadores
	39	Vóleybol J/A	Jueces/Árbitros
	50	Vóleybol I,II	Entrenadores
	13	Atletismo J/A	Jueces/Árbitros
Ica	310		
	40	Atletismo III	Entrenadores
	23	Atletismo J/A	Jueces/Árbitros
	57	Básquet I	Entrenadores
	35	Tenis de Mesa I	Entrenadores
	22	Tenis de Mesa II	Entrenadores
	23	Tenis de Mesa III	Entrenadores
	21	Vóleybol I	Entrenadores
	18	Vóleybol II	Entrenadores
	15	Vóleybol III	Entrenadores
	15	Clínica Vóleybol	Entrenadores
	27	Clínica Tenis de Mesa	Clínica Deportiva
	14	Natación	Entrenadores
Junín	540		
	38	Tae Kwon Do I	Entrenadores
	32	Atletismo I	Entrenadores
	48	Gimnasia II	Entrenadores
	41	Basquet I	Entrenadores
	48	Tae Kwon Do II	Entrenadores

6.2.1 IPD: PARTICIPANTES EN CURSOS DE CAPACITACIÓN, POR DISCIPLINA DEPORTIVA Y ESPECIALIDAD, SEGÚN REGIÓN, 2009

Región	Participantes	Disciplina deportiva	Especialidad
	17	Atletismo II	Entrenadores
	29	Atletismo III	Entrenadores
	18	Básquet J/A	Jueces/Árbitros
	15	Atletismo J/A	Entrenadores
	55	Vóleybol II	Entrenadores
	48	Karate II	Entrenadores
	48	Karate J/A	Jueces/Árbitros
	18	Atletismo J/A	Jueces/Árbitros
	85	Vóleybol III	Entrenadores
La Libertad	660		
	52	Tenis de Mesa I	Entrenadores
	12	Tae Kwon Do I	Entrenadores
	52	Tenis de Mesa II	Entrenadores
	8	Gimnasia J/A	Jueces/Árbitros
	146	Agentes (Dirigentes)	Agentes Deportivos
	97	Vóleybol I	Entrenadores
	38	Gimnasia Entrenadores	Entrenadores
	39	Natación	Entrenadores
	64	Tenis de Mesa III	Entrenadores
	36	Atletismo I	Entrenadores
	38	Vóleybol II	Entrenadores
	28	Atletismo J/A	Jueces/Árbitros
	22	Atletismo II	Entrenadores
	28	Vóleybol J/A	Jueces/Árbitros
Lambayeque	477		
	38	Vóleybol I	Entrenadores
	40	Atletismo II	Entrenadores
	38	Vóleybol II	Entrenadores
	30	Gimnasia II	Entrenadores
	8	Vóleybol III	Entrenadores
	52	Vóleybol J/A	Jueces/Árbitros
	43	Gimnasia II	Entrenadores
	40	Atletismo III	Entrenadores
	42	Karate J/A	Jueces/Árbitros
	39	Natación	Entrenadores
	45	Vóleybol I	Entrenadores
	17	Atletismo J/A	Jueces/Árbitros
	45	Agentes (Vóleybol)	Agentes Deportivos
Lima Provincias	357		
	14	Básquet III	Entrenadores
	20	Vóleybol III	Entrenadores
	12	Vóleybol III	Entrenadores
	45	Básquet III	Entrenadores
	20	Atletismo III	Entrenadores
	40	Vóleybol II	Entrenadores
	15	Atletismo III	Entrenadores
	20	Atletismo	Entrenadores
	20	Básquet III	Entrenadores
	35	Natación	Entrenadores

6.2.1 IPD: PARTICIPANTES EN CURSOS DE CAPACITACIÓN, POR DISCIPLINA DEPORTIVA Y ESPECIALIDAD, SEGÚN REGIÓN, 2009

Región	Participantes	Disciplina deportiva	Especialidad
	20	Atletismo J/A	Jueces/Árbitros
	17	Básquet J/A	Jueces/Árbitros
	30	Atletismo J/A	Jueces/Árbitros
	24	Vóleybol J/A	Jueces/Árbitros
	25	Vóleybol J/A	Jueces/Árbitros
Loreto	261		
	28	Básquet I	Entrenadores
	20	Básquet II	Entrenadores
	32	Karate J/A	Jueces/Árbitros
	25	Gimnasia J/A	Jueces/Árbitros
	12	Natación J/A	Jueces/Árbitros
	31	Atletismo J/A	Jueces/Árbitros
	25	Atletismo III	Entrenadores
	16	Karate	Entrenadores
	36	Vóleybol II	Entrenadores
	20	Clínica Vóleybol	Clínica Deportiva
	16	Vóleybol J/A	Jueces/Árbitros
Madre de Dios	255		
	23	Básquet III	Entrenadores
	14	Atletismo II	Entrenadores
	15	Boxeo I	Entrenadores
	32	Vóleybol J/A	Jueces/Árbitros
	21	Básquet J/A	Jueces/Árbitros
	24	Vóleybol I	Entrenadores
	21	Clínica Arbitraje Vóleybol	Clínica Deportiva
	22	Vóleybol II	Entrenadores
	11	Gimnasia I	Entrenadores
	11	Gimnasia I Juezas	Jueces/Árbitros
	19	Tenis de Mesa	Entrenadores
	17	Vóleybol III	Entrenadores
	25	Agentes (Vóleybol)	Agentes Deportivos
Moquegua	343		
	30	Básquet III	Entrenadores
	50	Vóleybol I	Entrenadores
	54	Vóleybol II	Entrenadores
	17	Gimnasia I	Entrenadores
	22	Gimnasia II	Entrenadores
	30	Vóleybol II	Entrenadores
	15	Gimnasia II	Entrenadores
	30	Básquet III	Entrenadores
	26	Vóleybol J/A	Jueces/Árbitros
	30	Vóleybol III	Entrenadores
	22	Vóleybol J/A	Jueces/Árbitros
	17	Básquet	Entrenadores
Pasco	326		
	35	Básquet I	Entrenadores
	31	Vóleybol I	Entrenadores
	30	Vóleybol II	Entrenadores
	21	Atletismo I	Entrenadores

6.2.1 IPD: PARTICIPANTES EN CURSOS DE CAPACITACIÓN, POR DISCIPLINA DEPORTIVA Y ESPECIALIDAD, SEGÚN REGIÓN, 2009

Región	Participantes	Disciplina deportiva	Especialidad
	25	Básquet II	Entrenadores
	17	Básquet III	Entrenadores
	15	Básquet J/A	Jueces/Árbitros
	30	Vóleybol III	Entrenadores
	25	Vóleybol J/A	Jueces/Árbitros
	20	Atletismo II	Entrenadores
	22	Atletismo III	Entrenadores
	7	Karate J/A	Jueces/Árbitros
	30	Agentes (Vóleybol)	Agentes Deportivos
	18	Atletismo	Entrenadores
Piura	501		
	48	Tae Kwon Do I	Entrenadores
	40	Levantamiento de Pesas II	Entrenadores
	26	Lucha I	Entrenadores
	40	Atletismo I	Entrenadores
	30	Tae Kwon Do II	Entrenadores
	39	Atletismo II	Entrenadores
	24	Atletismo III	Entrenadores
	20	Lucha J/A	Jueces/Árbitros
	46	Agentes	Agentes Deportivos
	15	Básquet J/A	Jueces/Árbitros
	20	Natación	Entrenadores
	12	Gimnasia J/A	Jueces/Árbitros
	16	Tae Kwon Do J/A	Jueces/Árbitros
	20	Vóleybol I	Entrenadores
	15	Vóleybol J/A	Jueces/Árbitros
	30	Vóleybol J/A	Jueces/Árbitros
	25	Agentes (Atletismo)	Agentes Deportivos
	35	Vóleybol II	Entrenadores
Puno	431		
	75	Básquet III	Entrenadores
	37	Judo III	Entrenadores
	46	Básquet J/A	Jueces/Árbitros
	35	Tae Kwon Do I	Entrenadores
	34	Atletismo III	Entrenadores
	44	Vóleybol J/A	Jueces/Árbitros
	20	Atletismo J/A	Jueces/Árbitros
	15	Tae Kwon Do II	Entrenadores
	60	Tenis de Mesa	Entrenadores
	65	Tenis de Mesa II	Entrenadores
San Martín	375		
	35	Tae Kwon Do I	Entrenadores
	25	Levantamiento de Pesas III	Entrenadores
	20	Levantamiento de Pesas J/A	Jueces/Árbitros
	50	Vóleybol III	Entrenadores
	28	Tae Kwon Do II	Entrenadores
	30	Atletismo III	Entrenadores
	35	Vóleybol J/A	Jueces/Árbitros

6.2.1 IPD: PARTICIPANTES EN CURSOS DE CAPACITACIÓN, POR DISCIPLINA DEPORTIVA Y ESPECIALIDAD, SEGÚN REGIÓN, 2009

Conclusión

Región	Participantes	Disciplina deportiva	Especialidad
	23	Tae Kwon Do III	Entrenadores
	39	Vóleybol III	Entrenadores
	47	Vóleybol I	Entrenadores
	43	Vóleybol II	Entrenadores
Tacna	244		
	20	Vóleybol I	Entrenadores
	22	Tae Kwon Do I	Entrenadores
	25	Vóleybol II	Entrenadores
	15	Atletismo III	Entrenadores
	15	Gimnasia III	Entrenadores
	25	Vóleybol J/A	Jueces/Árbitros
	22	Básquet J/A	Jueces/Árbitros
	24	Vóleybol III	Entrenadores
	23	Atletismo J/A	Jueces/Árbitros
	11	Tenis de Mesa I	Entrenadores
	20	Tenis de Mesa II	Entrenadores
	22	Tae Kwon Do J/A	Jueces/Árbitros
Tumbes	182		
	15	Boxeo III	Entrenadores
	16	Levantamiento de Pesas I	Entrenadores
	21	Atletismo I	Entrenadores
	13	Tenis de Mesa I	Entrenadores
	12	Lucha III	Entrenadores
	14	Atletismo II	Entrenadores
	18	Atletismo J/A	Jueces/Árbitros
	7	Gimnasia III	Entrenadores
	24	Vóleybol J/A	Jueces/Árbitros
	42	Vóleybol II	Entrenadores
Ucayali	401		
	31	Atletismo I	Entrenadores
	27	Tenis de Mesa I	Entrenadores
	26	Tenis de Mesa II	Entrenadores
	30	Levantamiento de Pesas III	Entrenadores
	37	Atletismo II	Entrenadores
	35	Vóleybol J/A	Jueces/Árbitros
	27	Vóleybol III	Entrenadores
	45	Atletismo III	Entrenadores
	27	Tenis de Mesa III	Entrenadores
	25	Natación III	Entrenadores
	22	Atletismo I	Entrenadores
	34	Clínica Vóleybol	Clínica Deportiva
	35	Tae Kwon Do I	Entrenadores

Fuente: Instituto Peruano del Deporte - Dirección Nacional de Capacitación y Técnica Deportiva

Elaboración: Instituto Peruano del Deporte - Oficina de Presupuesto y Planificación - Unidad de Estadística y Preinversión

6.2.2 IPD: PARTICIPANTES EN CURSOS DE CAPACITACIÓN, SEGÚN REGIÓN, POR MES, 2009

Región	MES 1/											
	Total	Feb	Mar	Abr	May	Jun	Jul	Ago	Set	Oct	Nov	Dic
Total	9,729	461	1,118	797	1,031	439	1,110	1,494	1,220	1,157	640	262
Amazonas	515		-	70	100	-	60	110	15	75	60	25
Ancash	353	-	40	17	26	-	30	48	95	97	-	-
Apurímac	385	26	58	37	40	33	37	27	60	32	35	-
Arequipa	214	-	59	-	13	34	25	20	16	12	35	-
Ayacucho	490	-	98	38	30	40	49	99	65	36	-	35
Cajamarca	481	102	65	-	71	30	47	30	52	54	30	-
Callao	311	-	43	42	22	-	74	25	52	-	-	53
Cusco	571	18	-	50	97	-	40	140	42	87	72	25
Huánuco	322	-	20	11	18	-	79	96	28	45	25	-
Huancavelica	396	20	48	40	8	35	52	130	-	63	-	-
Ica	338	28	40	23	92	-	22	23	39	30	41	-
Junín	540	-	118	89	46	-	33	55	114	85	-	-
La Libertad	660	-	64	-	52	8	146	135	139	66	50	-
Lambayeque	477	-	78	38	30	60	43	82	101	45	-	-
Lima Provincias	323	-	77	75	20	35	37	30	-	24	-	25
Loreto	295	34	28	20	57	12	31	77	-	20	16	-
Madre de Dios	232	-	29	-	32	45	21	33	30	-	17	25
Moquegua	336	23	50	-	54	17	-	52	15	30	56	39
Pasco	290	30	30	46	32	-	55	20	29	30	18	-
Piura	519	66	40	66	69	24	66	47	81	25	-	35
Puno	479	48	75	-	37	46	35	78	35	60	65	-
San Martín	340	-	-	25	-	20	50	28	65	109	43	-
Tacna	279	35	-	20	22	-	25	30	71	34	42	-
Tumbes	151	-	-	34	26	-	18	7	24	42	-	-
Ucayali	432	31	58	56	37	-	35	72	52	56	35	-

1/ No se realizó cursos en el mes de Enero

Fuente: Instituto Peruano del Deporte - Dirección Nacional de Capacitación y Técnica Deportiva

Elaboración: Instituto Peruano del Deporte - Oficina de Presupuesto y Planificación - Unidad de Estadística y Preinversión

6.2.3 IPD: CANTIDAD DE CURSOS DE CAPACITACIÓN, SEGÚN REGIÓN, POR MES, 2009

Región	MES 1/											
	Total	Feb	Mar	Abr	May	Jun	Jul	Ago	Set	Oct	Nov	Dic
Total	309	15	34	27	35	17	32	41	44	34	21	9
Amazonas	14	-	-	1	3	-	2	2	1	2	2	1
Ancash	13	1	3	1	2	-	1	2	2	1	-	-
Apurímac	11	-	2	1	1	1	1	1	2	1	1	-
Arequipa	11	-	3	-	1	2	1	1	1	1	1	-
Ayacucho	12	1	1	1	1	1	1	3	1	1	-	1
Cajamarca	11	-	1	-	2	1	1	1	2	2	1	-
Callao	12	1	2	2	1	-	2	1	2	-	-	1
Cusco	11	-	-	1	2	-	1	2	1	2	1	1
Huánuco	12	1	1	1	1	-	2	1	2	2	1	-
Huancavelica	10	1	1	1	1	1	1	2	-	2	-	-
Ica	12	-	1	1	2	-	1	1	2	2	2	-
Junín	14	-	3	2	2	-	2	1	3	1	-	-
La Libertad	14	-	2	-	1	1	1	2	3	2	2	-
Lambayeque	13	-	2	1	1	2	1	2	3	1	-	-
Lima Provincias	15	2	3	3	1	1	2	1	-	1	-	1
Loreto	11	-	1	1	2	1	1	3	-	1	1	-
Madre de Dios	13	1	2	-	1	2	1	2	2	-	1	1
Moquegua	12	1	1	-	1	1	-	2	1	1	2	2
Pasco	14	2	1	2	2	-	2	1	2	1	1	-
Piura	18	1	1	2	2	1	2	3	4	1	-	1
Puno	10	-	1	-	1	1	1	2	2	1	1	-
San Martín	11	1	-	1	-	1	1	1	2	3	1	-
Tacna	12	-	-	1	1	-	2	1	3	2	2	-
Tumbes	10	2	-	2	2	-	1	1	1	1	-	-
Ucayali	13	-	2	2	1	-	1	2	2	2	1	-

1/ No se realizó cursos en el mes de Enero

Fuente: Instituto Peruano del Deporte - Dirección Nacional de Capacitación y Técnica Deportiva

Elaboración: Instituto Peruano del Deporte - Oficina de Presupuesto y Planificación - Unidad de Estadística y Preinversión

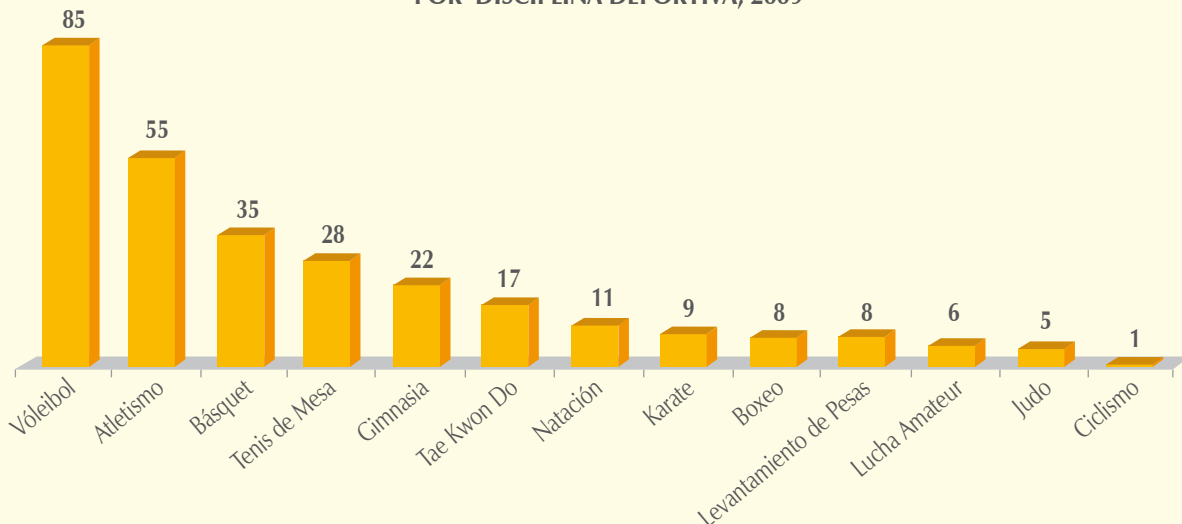
6.2.4 CANTIDAD DE CURSOS OTORGADOS SEGÚN DISCIPLINA DEPORTIVA, 2009

Disciplina Deportiva	Cantidad de Cursos	Disciplina Deportiva	Cantidad de Cursos
Total	309	Karate II	2
Agentes deportivos	9	Karate J/A	5
Agentes deportivos	9	Levantamiento de Pesas	8
Atletismo	55	Levantamiento de Pesas I	2
Atletismo I	9	Levantamiento de Pesas II	1
Atletismo II	10	Levantamiento de Pesas III	2
Atletismo III	22	Levantamiento de Pesas J/A	1
Atletismo J/A	14	Levantamiento de Pesas I	2
Básquet	35	Lucha Amateur	6
Básquet I	10	Lucha I	2
Básquet II	5	Lucha II	1
Básquet III	8	Lucha III	2
Básquet J/A	12	Lucha J/A	1
Boxeo	8	Natación	11
Boxeo I	3	Natación I	9
Boxeo II	1	Natación III	1
Boxeo III	4	Natación J/A	1
Ciclismo	1	Tae Kwon Do	
Ciclismo I	1	Tae Kwon Do I	9
Clínicas deportivas	10	Tae Kwon Do II	4
Clínica Arbitraje Vóleybol	1	Tae Kwon Do III	2
Clínica Tenis de Mesa	1	Tae Kwon Do J/A	2
Clínica Vóleybol	7	Tenis de Mesa	28
Clínica Vóleybol J/A	1	Tenis de Mesa I	12
Gimnasia	22	Tenis de Mesa II	9
Gimnasia I	7	Tenis de Mesa III	4
Gimnasia II	5	Tenis de Mesa J/A	3
Gimnasia III	4	Vóleybol	85
Gimnasia J/A	6	Vóleybol I	16
Judo	5	Vóleybol I,II	1
Judo II	2	Vóleybol I,II,III	1
Judo III	2	Vóleybol II	21
Judo J/A	1	Vóleybol III	19
Karate	9	Vóleybol J/A	27
Karate I	2		

Fuente: Instituto Peruano del Deporte - Dirección Nacional de Capacitación y Técnica Deportiva

Elaboración: Instituto Peruano del Deporte - Oficina de Presupuesto y Planificación - Unidad de Estadística y Preinversión

Gráfico Nº 6.2-A

CANTIDAD DE CURSOS OTORGADOS
POR DISCIPLINA DEPORTIVA, 2009

Fuente: Instituto Peruano del Deporte - Dirección Nacional de Capacitación y Técnica Deportiva



INSTITUTO PERUANO DEL DEPORTE

Compendio Estadístico 2009

Elaborado por:

Omar Caldas Changa

María Julia Ampuero Flores

Mariano Reyes Vásquez

Mirian Maldonado Avalos

Oficina de Presupuesto y Planificación
Unidad de Estadística y Preinversión

Diseño:

Carlos Mora Arteaga

Impresión:

Editora Perú



Compendio Estadístico 2009