



COMPENDIO  
ESTADÍSTICO

2008

Presidente del Instituto Peruano del Deporte  
**ARTURO WOODMAN POLLITT**

Secretario General  
**JORGE ALFARO MARTIJENA**

Jefe de la Oficina de Presupuesto y Planificación  
**OMAR CALDAS CHANGA**

Unidad de Estadística y Preinversión  
**MARIANO REYES VÁSQUEZ**

Instituto Peruano del Deporte  
Estadio Nacional Puerta 29, Lima – PERÚ  
Teléfono: 433-4192 424-2593  
Web: [www.ipd.gob.pe](http://www.ipd.gob.pe)  
Abril, 2009

Permitida su reproducción citando la fuente.

## Presentación

El Instituto Peruano del Deporte (IPD), ente rector del Sistema Deportivo Nacional, a través de la Unidad de Estadística y Preinversión de la Oficina de Presupuesto y Planificación, pone a disposición de las unidades orgánicas del IPD, entidades públicas, empresas privadas y público en general, el documento **“COMPENDIO ESTADÍSTICO 2008”**, que reúne las estadísticas deportivas y recreativas acontecidas durante el año 2008 y promovidas directa e indirectamente por el Instituto Peruano del Deporte.

La información estadística del presente documento ha sido suministrada por diversas fuentes informativas, siendo las principales, las unidades orgánicas del IPD, los Consejos Regionales y las Federaciones Deportivas Nacionales.

El Compendio Estadístico 2008 está orientado a brindar información deportiva y recreativa a los usuarios del IPD, de las entidades públicas y privadas y población en general. Asimismo, cumple con el propósito de promover e impulsar el fomento de la estadística deportiva en el país.

El Instituto Peruano del Deporte, a través de la Oficina de Presupuesto y Planificación desea expresar su agradecimiento a todas las oficinas y unidades orgánicas del IPD que proporcionaron la información deportiva y recreativa, e hicieron posible la elaboración del presente documento.

## Introducción

De acuerdo al Reglamento de Organización y Funciones del Instituto Peruano del Deporte – IPD, la Unidad de Estadística, órgano dependiente de la Oficina de Presupuesto de Planificación, es la encargada de recopilar, seleccionar, procesar, analizar y difundir la información estadística, como parte integrante del Sistema Estadístico Nacional en concordancia con el Decreto Supremo N° 046-2002-PCM.

La información estadística del presente compendio se ha clasificado en cuatro grandes capítulos que constituyen el total de actividades deportivas y recreativas del IPD realizadas durante el año 2008. El capítulo I trata de las Estadísticas de Recreación y Promoción Deportiva y contiene información de los eventos y número de participantes organizados por los ámbitos y/o programas deportivos y recreativos realizados tanto a nivel del IPD-Lima como en las regiones.

El capítulo II, trata de las Estadísticas del Deporte Afiliado, el cual contiene información sobre los eventos y número de deportistas peruanos de alta competencia que han participado en eventos nacionales e internacionales, así como el número de medallas obtenidas.

El capítulo III, trata de las Estadísticas de Inversiones e Infraestructuras Deportivas del IPD y contiene información de las inversiones realizadas por el IPD durante el presente año para la construcción, mejoramiento y rehabilitación de las infraestructuras deportivas del IPD, así como, el inventario de infraestructuras deportivas administradas por el IPD a nivel nacional.

El capítulo IV, trata de las Estadísticas de Gestión Administrativa del IPD y contiene información presupuestal de las transferencias realizadas por el IPD-Lima a las regiones, así como el presupuesto anual ejecutado, por las distintas fuentes de financiamiento y los principales gastos de servicios realizados por el IPD-Lima para el mantenimiento y operación de las infraestructuras a su cargo.

El capítulo V, trata de las Estadísticas de Servicios Biomédicos, la cual contiene información sobre el número de deportistas que recibieron atención médica por consultorio y por servicios de Psicología, Emergencia, Laboratorio, Cardiología, Rehabilitación y Estomatología.

Una de las principales limitaciones del presente compendio es no contar con la información estadística completa y oportuna de las 48 Federaciones Deportivas, solamente reportaron 36 federaciones de sus actividades deportivas internacionales y nacionales.

# Contenido

<b>PRESENTACIÓN</b>	<b>3</b>
<b>INTRODUCCIÓN</b>	<b>4</b>
<b>1. ESTADÍSTICA DE RECREACIÓN Y PROMOCIÓN DEL DEPORTE</b>	<b>12</b>
1.1 Número de participantes y presupuesto ejecutado, según ámbito y/o programa, nivel nacional, 2007-2008	13
1.2 Principales resultados de los ámbitos y/o programa de recreación y promoción del deporte	14
1.3 Estadística por Ámbito a Nivel Nacional	15
1.3.1 Ámbito Escolar	15
1.3.2 Ámbito Comunal	15
1.3.3 Ámbito Universitario	16
1.3.4 Ámbito Laboral	16
1.3.5 Ámbito Discapacitados	17
1.3.6 Programa de Talentos Deportivos	18
1.3.7 Ámbito Adulto Mayor	18
1.3.8 Ámbito Penal	19
1.3.9 Participantes de eventos deportivos y recreativos en las regiones	20
1.4 Principales resultados de Recreación y Promoción del Deporte	20
1.4.1 Comparativo del número de participantes en eventos deportivos y recreativos, 2002-2008	20
1.4.2 Comparativo del presupuesto ejecutado por toda fuente de financiamiento en eventos deportivos y recreativos a nivel nacional, 2002-2008	21
1.5 Cuadros Estadísticos de Indicadores de Recreación y Promoción del Deporte	21
1.5.1 Consolidado de número de participantes en eventos deportivos y recreativos, por sexo, nivel nacional, 2008	22
1.5.2 Consolidado de número de participantes en eventos deportivos y recreativos por ámbito y/o programa, por sexo y grupo de edad, 2008	22
1.5.3 Participantes en actividades deportivas y recreativas, según ámbito y/o programa, por sexo y grupo de edad, nivel nacional, 2008	23-27
1.6 Consolidado de participantes en eventos deportivos y recreativos por sexo, según región, 2008	28
1.6.1 Participantes en actividades deportivas y recreativas, por evento, sexo y grupo de edad, según región, 2008	29-34

<b>2.</b>	<b>ESTADÍSTICA DE DEPORTE AFILIADO</b>	<b>35</b>
2.1	Subvenciones otorgadas a Federaciones Deportivas	37
2.1.1	Consolidado de subvenciones otorgadas a Federaciones Deportivas por la fuente de Recursos Ordinarios y Recursos Directamente Recaudados, 2008	38
2.1.2	Subvenciones otorgadas a Federaciones Deportivas por toda fuente, por rubro, 2008	39
2.1.3	Subvenciones otorgadas a Federaciones Deportivas por la fuente de Recursos Ordinarios, por rubro, 2008	40
2.1.4	Subvenciones otorgadas a Federaciones Deportivas por la fuente de Recursos Directamente Recaudados, por rubro, 2008	41
2.2	Principales resultados del Deporte Afiliado	42
2.2.1	Resultados de la participación en eventos nacionales	42
2.2.2	Resultados de la participación en eventos internacionales	43
2.2.3	Resumen de subvenciones otorgadas y cantidad de participantes en eventos internacionales, según Federación Deportiva, 2007-2008	45
2.2.4	Medallas obtenidas en eventos internacionales	47
2.3	Cuadros estadísticos de Indicadores del Deporte Afiliado	49
2.3.1	Participantes en actividades deportivas internacionales por sexo, según tipo de deporte, 2008	50
2.3.2	Medallas obtenidas por deportistas peruanos en actividades deportivas internacionales, según tipo de deporte, 2008	51
2.3.3	Participantes en actividades deportivas nacionales por sexo, según tipo de deporte, 2008 Participantes en actividades deportivas nacionales e internacionales por sexo, número de eventos y medallas obtenidas por la Federación Deportiva Nacional de:	52
2.3.4	Actividades Sub Acuáticas	53
2.3.5	Ajedrez	54
2.3.6	Atletismo	55
2.3.7	Automovilismo Deportivo	56
2.3.8	Bádminton	56
2.3.9	Basketball	57
2.3.10	Béisbol	57
2.3.11	Billar	58
2.3.12	Bochas	58
2.3.13	Bowling	59
2.3.14	Boxeo	59
2.3.15	Ciclismo	60
2.3.16	Deporte Ecuestre	60
2.3.17	Esgrima	61
2.3.18	Esquí Acuático	61
2.3.19	Fisicoculturismo y Fitness	62
2.3.20	Fútbol	63
2.3.21	Gimnasia	64
2.3.22	Golf	64
2.3.23	Hockey	65

2.3.24	Judo	65
2.3.25	Karate	66
2.3.26	Kartismo	66
2.3.27	Kick Boxing y Deportes de Contacto	67
2.3.28	Kung Fu	67
2.3.29	Levantamiento de Pesas	68
2.3.30	Levantamiento de Potencia	68
2.3.31	Lucha Amateur	69
2.3.32	Motociclismo	70
2.3.33	Natación	70
2.3.34	Paleta de Frontón	71
2.3.35	Remo	72
2.3.36	Rugby	72
2.3.37	Softbol	73
2.3.38	Squash Racket	73
2.3.39	Tabla	74
2.3.40	Tae Kwon Do	74
2.3.41	Tenis	75
2.3.42	Tenis de Mesa	76
2.3.43	Tiro	77
2.3.44	Triatlón	78
2.3.45	Vela	79
2.3.46	Voleibol	80
<b>3.</b>	<b>ESTADÍSTICAS DE PROYECTOS DE INVERSIÓN Y MANTENIMIENTO EN INFRAESTRUCTURA DEPORTIVA DEL IPD</b>	<b>81</b>
3.1	Infraestructura Deportiva del IPD	82
3.2	Gasto en proyectos de inversión, 2008	83
3.2.1	Presupuesto ejecutado en proyectos de inversión y mantenimiento en infraestructura deportiva, y Programa Padrinazgo	83
3.3	Cuadros estadísticos de proyectos de inversión y mantenimiento en infraestructura deportiva del IPD a nivel nacional, 2008	84
3.3.1	Inversiones en infraestructura deportiva con ejecución presupuestal del IPD, por toda fuente de financiamiento según región, 2008	85-88
3.3.2	Mantenimiento de infraestructuras deportivas del IPD, por toda fuente de financiamiento, según región, 2008	89
3.3.3	Presupuesto ejecutado en proyectos de inversión, mantenimiento y Programa Padrinazgo, 2008	90
3.3.4	Número de infraestructuras deportivas y terrenos del IPD a nivel nacional, 2008	90
3.3.5	Número de infraestructuras deportivas y terrenos del IPD, según región, 2008	91
3.3.6	Lima: Número de infraestructuras deportivas y terrenos del IPD, 2008	92
3.3.7	Consolidado de la situación legal de las infraestructuras deportivas y terrenos del IPD, según región, 2008	93
3.3.8	Consolidado de la situación legal por infraestructuras deportivas y terrenos del IPD a nivel nacional, 2008	93
3.3.9	Número de infraestructuras deportivas y terrenos de propiedad del IPD y su situación legal, según región, 2008	94-99
	<ul style="list-style-type: none"> <li>• Amazonas</li> <li>• Ancash</li> <li>• Apurímac</li> <li>• Arequipa</li> </ul>	

- Ayacucho
- Cajamarca
- Callao
- Cusco
- Huancavelica
- Huánuco
- Ica
- Junín
- La Libertad
- Lambayeque
- Lima
- Lima Provincias
- Loreto
- Madre de Dios
- Moquegua
- Pasco
- Piura
- Puno
- San Martín
- Tacna
- Tumbes
- Ucayali

<b>4.</b>	<b>ESTADÍSTICAS DE LA GESTIÓN ADMINISTRATIVA DEL IPD</b>	<b>100</b>
4.1	Presupuesto anual ejecutado por el IPD, por toda fuente	101
4.2	Recaudación del IPD por Impuesto de Ley a los Juegos de Casinos y Máquinas Tragamonedas, 2002-2008	102
4.3	Aplicación del Impuesto de Ley a los Juegos de Casinos y Máquinas Tragamonedas, 2002-2008	103
4.4	Composición de la fuente de Recursos Directamente Recaudados del IPD, 2008	103
4.5	Gastos de energía eléctrica, agua potable y comunicaciones telefónicas del IPD Lima, por infraestructura deportiva	104
4.6	Transferencias otorgadas a las regiones, por toda fuente de financiamiento	106
4.6.1	Consolidado de transferencias otorgadas por región, por toda fuente de financiamiento, 2007-2008	108
4.7	Cuadros estadísticos de Indicadores de la Gestión Administrativa e Inversión	109
4.7.1	Transferencia presupuestal ejecutada en las regiones, por toda fuente de financiamiento, 2008	110
4.7.2	Transferencias otorgadas a las regiones para gastos administrativos e inversiones, por toda fuente de financiamiento, 2008	111
4.7.3	Consolidado de transferencias otorgadas a las regiones, por mes, por toda fuente de financiamiento, 2008	112
4.7.4	Ejecución de gastos administrativos realizados en las regiones, por mes, por la fuente de Recursos Ordinarios, 2008	113
4.7.5	Ejecución de gastos administrativos realizados en las regiones, por mes, por la fuente de Recursos Directamente Recaudados, 2008	114



4.7.6	Ejecución de gastos administrativos realizados en las regiones, por mes, por la fuente de Donaciones y transferencias, 2008	115
4.7.7	Ejecución de gastos administrativos realizados en las regiones, por toda fuente, 2008	116
4.7.8	Ejecución de inversiones realizadas en las regiones, por mes, por la fuente de Recursos Ordinarios, 2008	117
4.7.9	Ejecución de inversiones realizadas en las regiones, por mes, por la fuente de Recursos Directamente Recaudados, 2008	118
4.7.10	Ejecución de inversiones realizadas en las regiones, por mes, por la fuente de Donaciones y Transferencias, 2008	119
4.7.11	Ejecución de inversiones realizadas en las regiones, por toda fuente, 2008	120
4.7.12	Consolidado de gastos administrativos e inversiones realizadas en las regiones, por mes por la fuente de Recursos Ordinarios, 2008	121
4.7.13	Consolidado de gastos administrativos e inversiones realizadas en las regiones, por mes, por la fuente de Recursos Directamente Recaudados, 2008	122
4.7.14	Consolidado de gastos administrativos e inversiones realizadas en las regiones, por mes, por la fuente de Donaciones y Transferencias, 2008	123
4.7.15	Presupuesto anual ejecutado por el IPD, por toda fuente de financiamiento y grupo genérico de gastos, 2008	124
4.7.16	Presupuesto comparativo ejecutado por el IPD, por fuente de financiamiento y grupo genérico de gasto, 2001-2008	125
4.7.17	Recaudación de ingresos por la fuente de Recursos Directamente Recaudados, por mes, 2008	126
4.7.18	Consolidado de la recaudación de ingresos por la fuente de Recursos Directamente Recaudados, 2003-2008	127
4.7.19	Recaudación del IPD por Impuesto de Ley a los Juegos de Casinos y Máquinas Tragamonedas, 2002-2008	128
4.7.20	Aplicación del Impuesto de Ley a los Juegos de Casinos y Máquinas Tragamonedas, por mes, 2008	129
4.7.21	Consolidado de la aplicación del Impuesto de Ley de a los Juegos de Casinos y Máquinas Tragamonedas, 2002-2008	130
4.7.22	Gastos de energía eléctrica generados por las infraestructuras deportivas del IPD Lima, por mes, 2008	131
4.7.23	Gastos de comunicaciones telefónicas generados por las infraestructuras deportivas del IPD Lima, por mes, 2008	132
4.7.24	Gastos de servicios de agua potable y alcantarillado generados por las infraestructuras deportivas del IPD Lima, por mes, 2008	133

<b>5.</b>	<b>ESTADÍSTICAS DE LOS SERVICIOS BIOMÉDICOS DEL IPD</b>	<b>134</b>
5.1	Estadística de Servicios Biomédicos	135
5.2	Cuadros estadísticos de indicadores de Servicios Biomédicos	136
5.2.1	Deportistas de Federaciones Deportivas Peruanas y otras entidades que recibieron atención médica, por consultorio, 2008	137
5.2.2	Deportistas de Federaciones Deportivas Peruanas y otras entidades que recibieron atención por servicios médicos por la Dirección Nacional de Servicios Biomédicos, 2008	138
5.2.3	Deportistas de Federaciones Deportivas Peruanas y otras entidades que recibieron atención por servicio de laboratorio, por mes, 2008	139
5.2.4	Deportistas de Federaciones Deportivas Peruanas y otras entidades que recibieron atención por servicio de cardiología, por mes, 2008	140
5.2.5	Deportistas de Federaciones Deportivas Peruanas y otras entidades que recibieron atención por servicio de psicología, por mes, 2008	141
5.2.6	Deportistas de Federaciones Deportivas Peruanas y otras entidades que recibieron atención por servicio de somatotipo, por mes, 2008	142
5.2.7	Deportistas de Federaciones Deportivas Peruanas y otras entidades que recibieron atención por servicio de rehabilitación, por mes, 2008	143
5.2.8	Deportistas de Federaciones Deportivas Peruanas y otras entidades que recibieron atención por servicio de estomatología, por mes, 2008	144
5.2.9	Deportistas de Federaciones Deportivas Peruanas y otras entidades que recibieron atención por servicio de nutrición, por mes, 2008	145

# **COMPENDIO ESTADÍSTICO 2008**

## **IPD EN CIFRAS**

**1****Estadísticas de Recreación y Promoción del Deporte**

Este capítulo contiene información estadística de las actividades de recreación y promoción deportiva realizadas por el IPD a través del órgano de línea: Dirección Nacional de Recreación y Promoción Deportiva (DNRPD) y por las regiones del IPD.

Estas actividades están clasificadas por ámbitos: Escolar, Comunal, Laboral, Adulto Mayor, Universitario, Discapacitados, Penal y Programa de Talentos Deportivos que se desarrollan anualmente.

La información proviene de los informes enviados por la Dirección Nacional de Recreación y Promoción Deportiva (DNRPD) y por las regiones.

Se presenta también la información estadística comparativa entre los años 2007 y 2008 a través de cuadros y gráficos por cada ámbito y/o programa.

Durante el año 2008, participaron en actividades de promoción y recreación deportiva un total de 583,711, comparando con el año 2007 hubo una disminución del 47.92% de participantes, como consecuencia del recorte presupuestal.

La inversión total ejecutada en estas actividades en el año 2008 fue de S/. 6 465 923.00, el ámbito que tuvo mayor inversión fue Comunal con S/. 4 252 761.00, que representa el 65.77% del total.

A continuación, se presenta una descripción resumida de los resultados e indicadores estadísticos por cada uno de los ámbitos de recreación y promoción deportiva.

### 1.1 NÚMERO DE PARTICIPANTES Y PRESUPUESTO EJECUTADO, SEGÚN ÁMBITO Y/O PROGRAMA, NIVEL NACIONAL, 2007-2008

Ámbito y/o Programa	Número de participantes		Presupuesto ejecutado (miles)	
	2007	2008	2007	2008
<b>Total</b>	<b>1,120,884</b>	<b>583,711</b>	<b>6,505,334.00</b>	<b>6,465,923.00</b>
Adulto Mayor	21,382	11,684	270,237.00	82,682.00
Comunal	166,061	187,613	2,717,354.00	4,252,761.00
Discapacitados	17,680	7,518	375,981.00	164,425.00
Escolar 2/	704,987	253,229	2,053,389.00	1,543,463.00
Laboral	28,068	13,177	277,119.00	24,210.00
Penal	14,850	12,489	182,524.00	73,530.00
Talentos Deportivos	813	728	321,050.00	311,852.00
Universitarios	167,043	97,273	307,680.00	13,000.00

1/ Los valores están expresados en Nuevos Soles

2/ La información obtenida corresponde a 16 Consejos Regionales del Deporte que reportaron la cantidad de participantes de los JNDE 2008.

Fuente: Instituto Peruano del Deporte - Consejos Regionales del Deporte

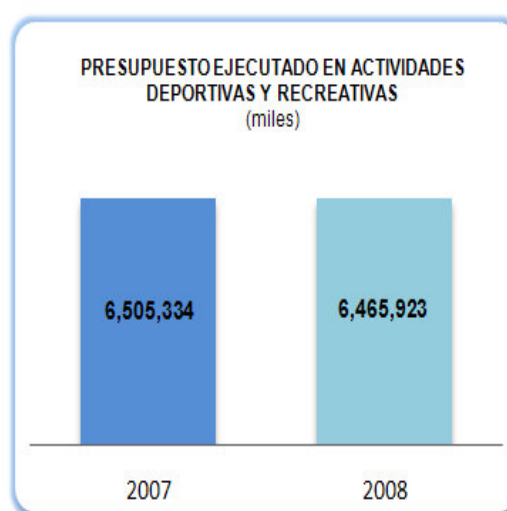
Instituto Peruano del Deporte - Dirección Nacional de Recreación y Promoción del Deporte

Elaboración: Oficina de Presupuesto y Planificación - Unidad de Estadística y Preinversión

Gráfico N° 1.1-A



Gráfico N° 1.1-B

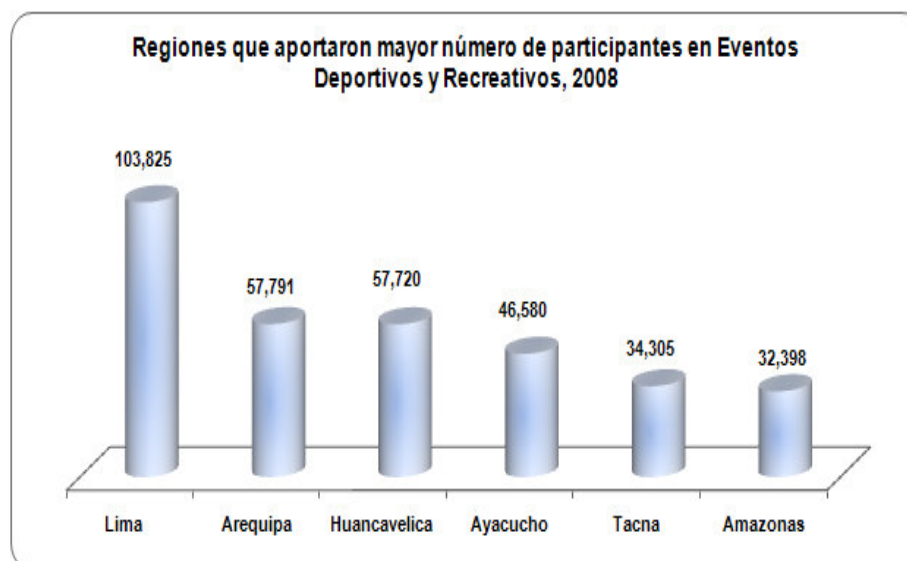


## 1.2 PRINCIPALES RESULTADOS DE LOS AMBITOS Y/O PROGRAMA DE RECREACIÓN Y PROMOCIÓN DEL DEPORTE

En los Programas de Recreación y Promoción Deportiva del IPD tuvieron un total de 583,711 participantes.

- Los **Juegos Nacionales Deportivos Escolares 2008** fue el evento con la mayor cantidad de participantes con 242,324 escolares, de las cuales fueron 106,412 mujeres y 146,817 hombres entre 10 y 17 años de edad.
- El **Día del Desafío** fue el evento que ocupa el segundo lugar con la participación de 97,273 deportistas, conformado por 44,188 mujeres y 53,085 hombres de 18 a 50 años de edad en su mayoría.
- El **Programa Nacional de Recreación y Deporte de Verano 2008**, ocupa el tercer lugar con la participación de 59,621 personas, de las cuales 25,377 son mujeres y 34, 527 hombres.
- Los **Juegos Deportivos "Copa Ancash"**, ocupa el cuarto lugar con la participación de 19 422 personas, habiendo participado 6,456 mujeres y 12,966 hombres.
- Los **Juegos Nacionales Deportivos Intercomunidades Campesinas y Nativas**, ocupa el quinto lugar con la participación de 16,687 personas, habiendo participado 5,858 mujeres y 10,829 hombres de 18 a 50 años de edad.
- El **Programa Nacional de Recreación y Deporte de Invierno 2008**, ocupa el sexto lugar con la participación de 16 004, habiendo contado con la participación de 6 686 mujeres y 9 318 hombres.
- Los Ámbitos que realizaron mayor número de eventos fueron Comunal con 314, Discapacitados con 43, Adulto Mayor con 30 y Laboral con 26 durante el año 2008.
- Las regiones que aportaron un mayor número de participantes en eventos deportivos y recreativos fueron: Lima (103,825), Arequipa (57,791), Huancavelica (57,720), Ayacucho (46,580), Tacna (34,305), Amazonas (32 398), Pasco (32,015), Ancash (26,751) y San Martín (25,628). Ver gráfico N° 1.1-B.

Gráfico N° 1.1-B



### 1.3 ESTADÍSTICA POR ÁMBITO A NIVEL NACIONAL

#### 1.3.1 ÁMBITO ESCOLAR

Durante el año 2008, se realizaron 19 eventos recreativos y deportivos a nivel nacional donde participaron 253,229, de los cuales 106,412 fueron mujeres y 146,817 hombres (ver gráfico N° 1.2-A).

Dentro de estos eventos en el año 2008, se implementó en Lima y Callao el Programa “**Crece con Deporte**” con la participación de 6,488 escolares, cuyas edades fluctúan entre 10 y 12 años.

Se realizaron también los “**Juegos Nacionales Deportivos Escolares 2008**” a nivel nacional, que en su etapa inicial contó con la participación masiva de 242,324 escolares cuyas edades fluctúan entre 10 y 17 años que participaron en las disciplinas de Ajedrez, Atletismo, Balonmano, Básquet, Fútbol, Futsal, Natación, Tenis de Mesa y Voleibol.

Comparando el año 2008 con respecto al año 2007, observamos una disminución considerable del 64.08% en el número de participantes, la variación se debe que el IPD no financió los Juegos Nacionales Deportivos Escolares (ver gráfico N° 1.2-B).

Gráfico N° 1.2-A

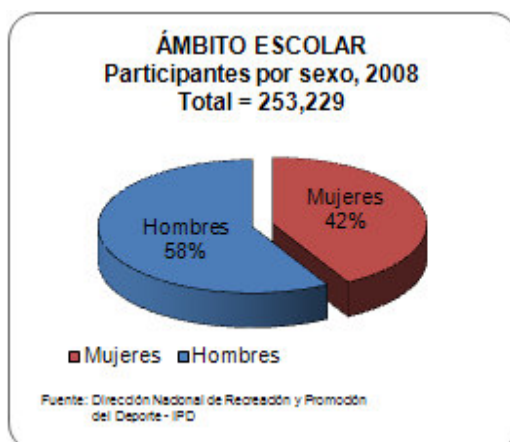
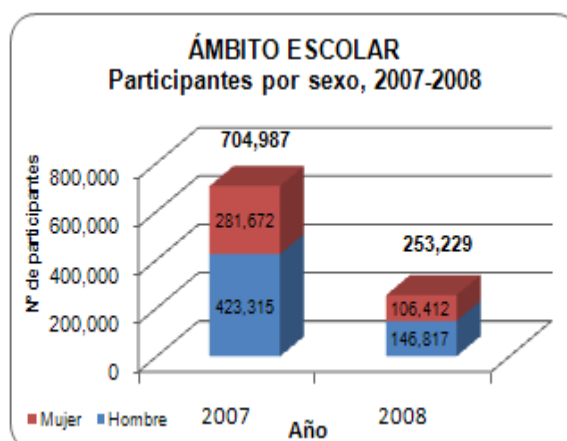


Gráfico N° 1.2-B



#### 1.3.2 ÁMBITO COMUNAL

Durante el año 2008 en el ámbito comunal se ejecutaron 327 eventos deportivos, contando con la participación de 187,613 participantes, entre ellas 69,973 mujeres y 117,640 hombres, que representan el 37% y 63% respectivamente (ver gráfico N° 1.3-A).

Uno de los principales eventos deportivos y recreativos fue el “**Programa Nacional de Recreación y Deporte de Verano 2008**” que ocupa el primer lugar en cantidad de participantes con la participación de 59,621 personas, entre ellas 25,377 mujeres y 34,244 hombres. Otro evento importante fueron los “**Juegos Deportivos Copa Ancash**” con 19 422 personas participantes, que ocupó el segundo lugar.

Comparando el año 2008 respecto al año 2007, se aprecia un incremento del 12.98% en la cantidad de participantes (ver gráfico N° 1.3-B).

Gráfico N° 1.3-A

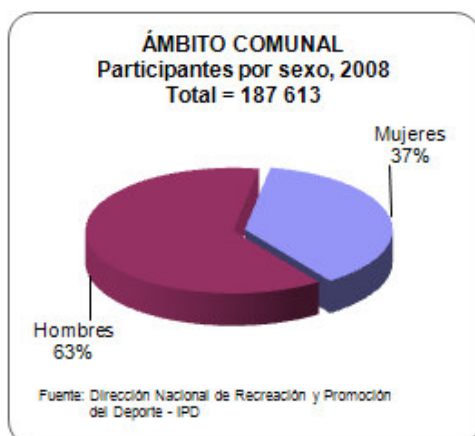
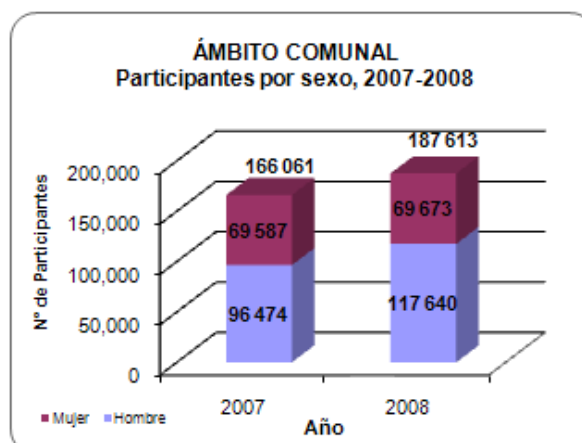


Gráfico N° 1.3-B



### 1.3.3 ÁMBITO UNIVERSITARIO

El ámbito universitario comprende el desarrollo de actividades deportivas y recreativas de estudiantes universitarios y de Institutos Superiores.

Durante el año 2008, se realizaron en 18 regiones el evento “*Día del Desafío*” con la participación total de 97,273 estudiantes, de los cuales 44,188 fueron mujeres y 53,085 hombres que representan el 43.95% y 56.05% respectivamente, cuyas edades fluctúan mayormente entre 16 y 25 años (ver gráfico N° 1.4-A).

Comparando los años 2008 respecto al 2007, se aprecia una disminución del 41.77% en el número de participantes (ver gráfico N° 1.4-B).

Gráfico 1.4-A

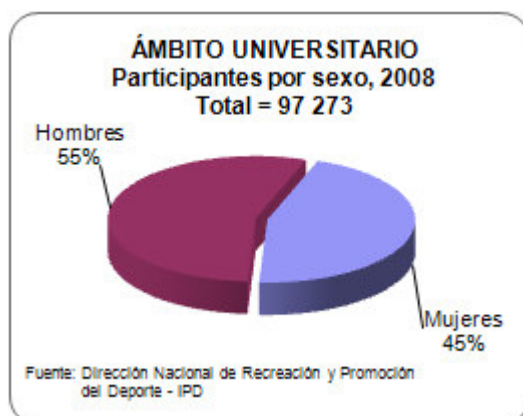
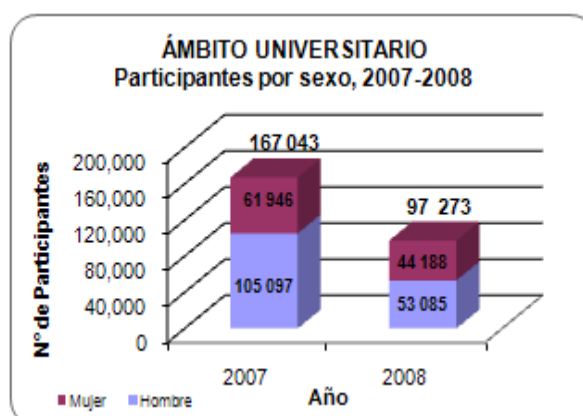


Gráfico N° 1.4- B



### 1.3.4 ÁMBITO LABORAL

Durante el año 2008, el ámbito laboral ha ejecutado 26 eventos deportivos recreativos, con la participación total de 12,465 personas: 1,925 mujeres y 10,540 hombres, que representan el 15% y 85% respectivamente (ver gráfico N° 1.5-A).



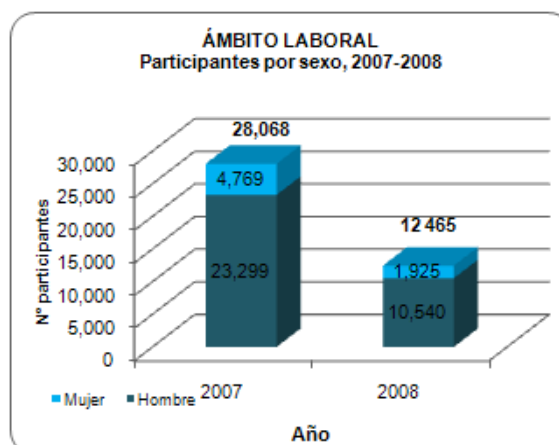
El evento más importante lo constituyeron los “**Juegos Nacionales Deportivos Laborales 2008**”, contando con la participación masiva de 8,558 deportistas de entidades públicas y privadas en las disciplinas deportivas de ajedrez, fútbol libre y master, futsal libre y master, voleibol libre y mixto.

Al comparar el año 2008 con el año 2007, se aprecia una disminución de participantes del 125.17%, debido al recorte presupuestal que hubo en el 2008 (ver gráfico N° 1.5-B).

Gráfico 1.5-A



Gráfico N° 1.5-B



### 1.3.5 ÁMBITO DISCAPACITADOS

Durante el año 2008, en este ámbito se ejecutaron 43 eventos deportivos, con la participación total de 7,518 personas, entre ellas 3,113 mujeres y 4,405 hombres, que representa el 42% y 58% respectivamente (ver gráfico N° 1.6-A). Desarrollaron las siguientes disciplinas deportivas: Atletismo, Basquetbol, Halterofilia, Futsal para Ciegos B1, Futsal Hipoacúsico, Futsal en Bastones, Tenis de campo, Tenis de Mesa, Gimnasia, Voleibol y Aeróbicos.

Comparando el año 2008 respecto al año 2007, se aprecia una importante disminución del 135.17% en el número de participantes, tal como se muestra en el gráfico N° 1.6-B.

Gráfico N° 1.6-A

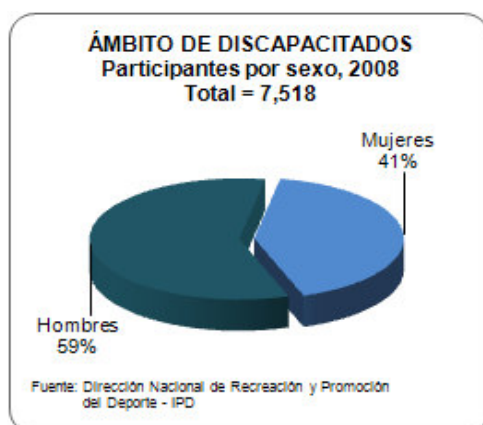
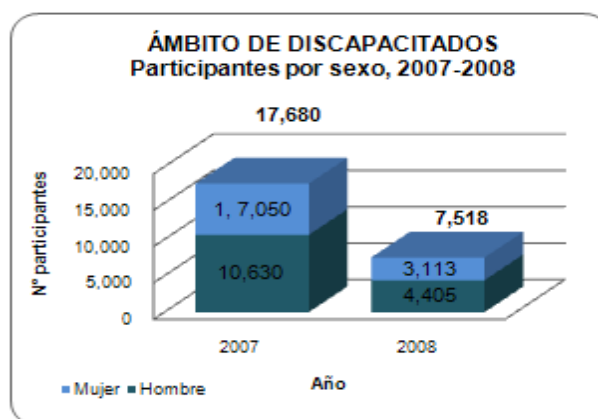


Gráfico N° 1.6-B



### 1.3.6 PROGRAMA DE TALENTOS DEPORTIVOS

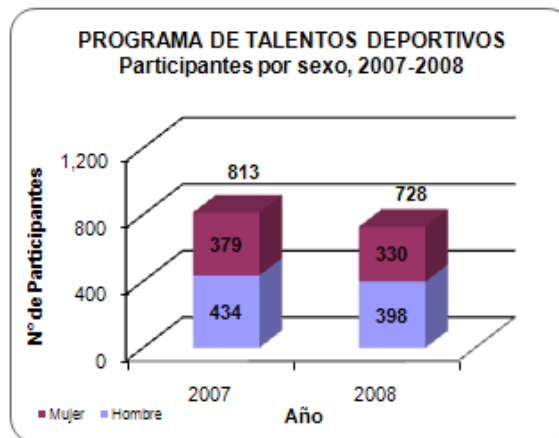
Durante el año 2008, el programa logró la participación de 728 deportistas a nivel nacional, entre ellos 330 mujeres y 398 hombres, que corresponde al 45% y 55% respectivamente, conforme se aprecia en el gráfico N° 1.7-A.

Este programa se inicia con una captación de participantes durante el primer trimestre del año, de los cuales se selecciona a los que presenten aptitudes motrices y con ellos se trabaja el resto del año como proyecto de talentos.

Gráfico N° 1.7-A



Gráfico N° 1.7-B



Comparando el año 2008 respecto al año 2007, se aprecia una disminución del 10.46% en el número de participantes con talento deportivo, según se aprecia en el gráfico N° 1.7-B.

### 1.3.7 ÁMBITO ADULTO MAYOR

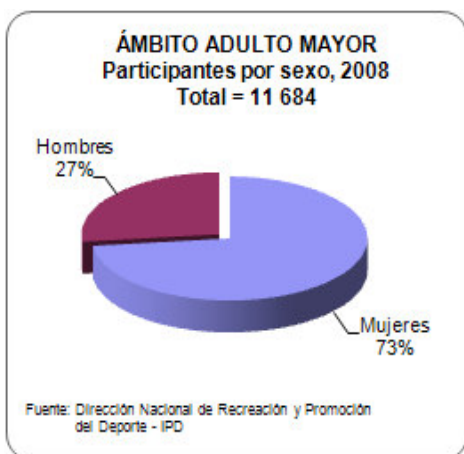
Durante el año 2008, el ámbito del Adulto Mayor realizó 30 eventos deportivos a nivel nacional logrando la participación de 11,684 beneficiarios, de los cuales 8,538 fueron mujeres y 3,146 hombres, que corresponden al 73% y 27% respectivamente, conforme se aprecia en el gráfico N° 1.8-A.

Las actividades que convocaron la mayor participación del adulto mayor fueron las siguientes:

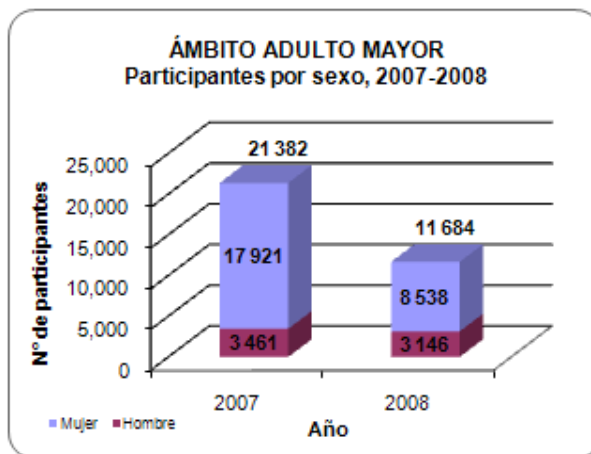
- Programa permanente "Vida Activa", con 4 684 participantes.
- Festival de Gimnasia Rítmica, con 2 000 participantes.

Comparando el 2008 con respecto al 2007, observamos una disminución del 45.36% en el número de participantes (ver gráfico N° 1.8-B), la variación porcentual se debe a que sólo 20 regiones reportaron información del número de participantes en el Programa Permanente "**Vida Activa**".

**Gráfico N° 1.8-A**



**Gráfico N° 1.8-B**



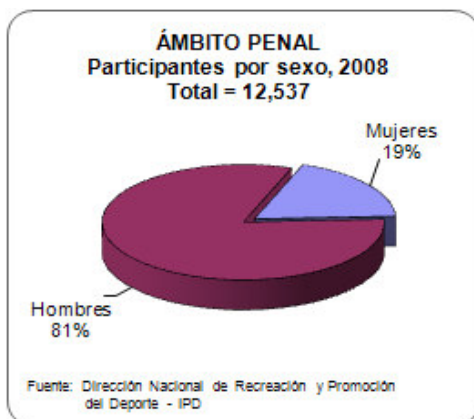
### 1.3.8 ÁMBITO PENAL

En estas actividades los participantes tienen la oportunidad de realizar diversas disciplinas deportivas como: Fútbol, Voleibol, Básquetbol, Tenis de Mesa, Aeróbicos y Ajedrez.

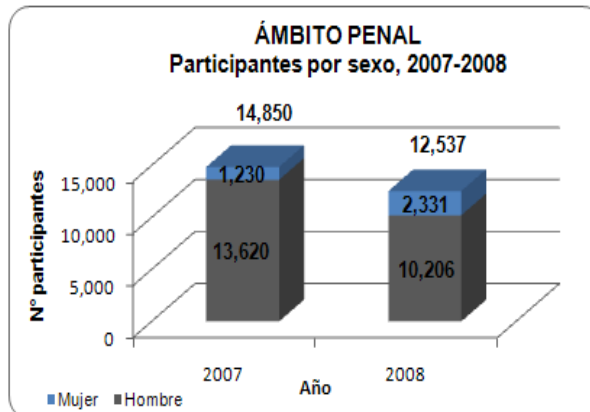
Durante el año 2008, se han ejecutado 15 eventos deportivos recreativos con la participación de 12,177 personas, que corresponde a 2 331 mujeres y 10,206 hombres, los cuales representan el 19% y 81% respectivamente (ver gráfico N° 1.9-A).

Comparando el 2008 con respecto 2007, observamos una disminución del 18.26%, esto se debe a que no participaron todas las regiones (ver gráfico N° 1.9-B).

**Gráfico N° 1.9-A**



**Gráfico N° 1.9-B**

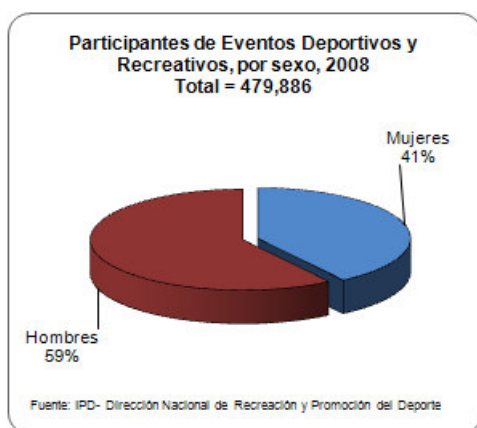


### 1.3.9 PARTICIPANTES DE EVENTOS DEPORTIVOS Y RECREATIVOS EN LAS REGIONES 1/

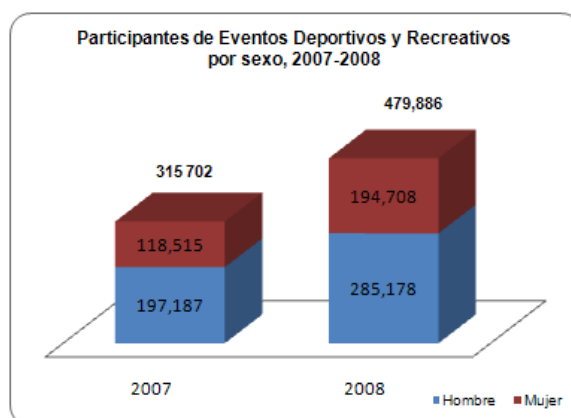
Las regiones que reportaron información estadística realizaron un total de 450 eventos; con una participación de 479,886 personas, de las cuales 194,708 fueron mujeres y 285,178 fueron hombres representando el 40% y 60% del total respectivamente, tal como se aprecia en el gráfico N° 1.10-A.

Comparando el 2008 con respecto 2007, observamos una disminución del 2.70%, esto se debe a que la región Puno no reportó información del segundo semestre (ver gráfico N° 1.9-B).

**Gráfico N° 1.10-A**



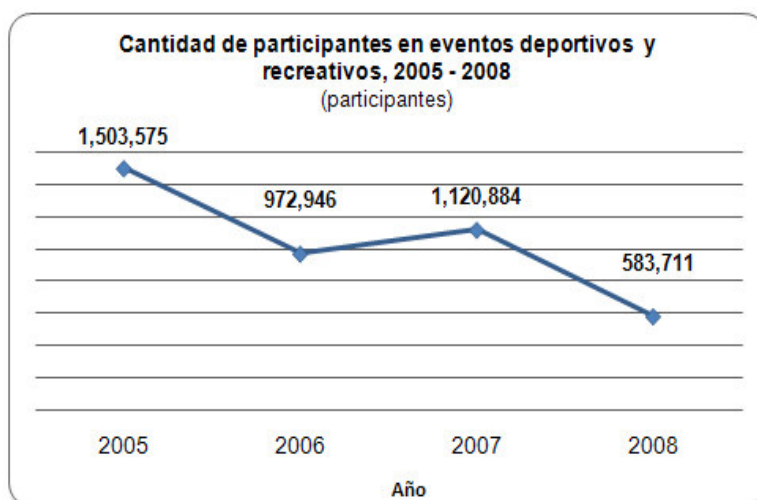
**Gráfico N° 1.10-B**



## 1.4 PRINCIPALES RESULTADOS DE RECREACIÓN Y PROMOCIÓN DEL DEPORTE

**1.4.1** Comparativo de la cantidad de participantes en eventos deportivos y recreativos, 2002-2008. Ver gráfico N° 1.11-A.

**Gráfico N° 1.11-A**



1/ No incluye a Lima

- 1.4.2** Comparativo del presupuesto ejecutado por toda fuente de financiamiento en eventos deportivos y recreativos a nivel nacional, 2002-2008. Ver gráfico N° 1.11- B.

**Gráfico N° 1.11-B**



## 1.5 CUADROS ESTADÍSTICOS DE INDICADORES DE RECREACIÓN Y PROMOCIÓN DEL DEPORTE

En las siguientes páginas se presentan los cuadros estadísticos conteniendo la información cuantificada de los eventos deportivos y recreativos promovidos por el IPD.

### 1.5.1 CONSOLIDADO DE NÚMERO DE PARTICIPANTES EN EVENTOS DEPORTIVOS Y RECREATIVOS, POR SEXO, NIVEL NACIONAL, 2008

Zona geográfica	Participantes			Nº de Eventos
	Total	Mujeres	Hombres	
<b>Total</b>	<b>583,711</b>	<b>236,780</b>	<b>346,931</b>	<b>479</b>
IPD Lima	103,825	42,072	61,753	29
Regiones	479,886	194,708	285,178	450

Fuentes: Instituto Peruano del Deporte - Dirección Nacional de Recreación y Promoción del Deporte y Consejos Regionales del Deporte  
Elaboración: Instituto Peruano del Deporte - Unidad de Estadística y Preinversión

### 1.5.2 CONSOLIDADO DE NÚMERO DE PARTICIPANTES EN EVENTOS DEPORTIVOS Y RECREATIVOS POR ÁMBITO Y/O PROGRAMA, POR SEXO Y GRUPO DE EDAD, 2008

Ámbito y/o Programa	Total	Participantes					Nº de Eventos
		Sexo		Edad			
		Mujeres	Hombres	6-17	18-50	+ 50	
<b>Total</b>	<b>583,711</b>	<b>236,810</b>	<b>346,901</b>	<b>424,204</b>	<b>139,714</b>	<b>19,793</b>	<b>479</b>
Adulto Mayor	11,684	8,538	3,146	-	-	11,684	30
Comunal	187,613	69,973	117,640	139,786	45,195	2,632	314
Discapacitados	7,518	3,113	4,405	3,134	4,165	219	43
Escolar 1/	253,229	106,412	146,817	252,894	335	-	19
Laboral	13,177	1,973	11,204	1,161	11,612	404	26
Penal	12,489	2,283	10,206	1,950	10,233	306	15
Talentos Deportivos	728	330	398	728	-	-	14
Universitarios	97,273	44,188	53,085	24,551	68,174	4,548	18

1/ La información obtenida corresponde a 16 Consejos Regionales del Deporte que reportaron la cantidad de participantes de los Juegos Nacionales Deportivos Escolares 2008.

Fuente: Instituto Peruano del Deporte - Consejos Regionales del Deporte

Instituto Peruano del Deporte - Dirección Nacional de Recreación y Promoción del Deporte

Elaboración: Instituto Peruano del Deporte - Oficina de Presupuesto y Planificación - Unidad de Estadística y Preinversión

**1.5.3 PARTICIPANTES EN ACTIVIDADES DEPORTIVAS Y RECREATIVAS, SEGÚN AMBITO Y/O PROGRAMA,  
POR SEXO Y GRUPO DE EDAD, NIVEL NACIONAL, 2008**

Evento	Total	Sexo		Edad			Nº de eventos
		Mujeres	Hombres	6-17	18-50	+50	
<b>Total</b>	<b>583,711</b>	<b>236,810</b>	<b>346,901</b>	<b>424,204</b>	<b>139,714</b>	<b>19,793</b>	<b>479</b>
<b>Adulto Mayor</b>	<b>11,684</b>	<b>8,538</b>	<b>3,146</b>	-	-	<b>11,684</b>	<b>30</b>
Actividades deportivas del adulto mayor en Gimnasia, Atletismo, Caminata y Tai Chi	95	69	26	-	-	-	95
Caminata del Adulto Mayor	300	200	100	-	-	-	300
Campeonato de Natación del Adulto Mayor, organiza IPD Callao	300	30	270	-	-	-	300
Encuentro Nacional de Personas del Adulto Mayor	2,000	1,600	400	-	-	-	2,000
Festival de Gimnasia Rítmica	2,000	1,600	400	-	-	-	2,000
Festival de Juegos Deportivos	1,705	1,358	347	-	-	-	1,705
Festival de Juegos y Caminata en Paucarpata	200	120	80	-	-	-	200
Festival de Natación	400	320	80	-	-	-	400
Festival de Tai Chi	100	55	45	-	-	-	100
Programa Permanente "Vida Activa"	4,584	3,186	1,398	-	-	-	4,584
<b>Comunal</b>	<b>187,613</b>	<b>69,973</b>	<b>117,640</b>	<b>139,786</b>	<b>45,195</b>	<b>2,632</b>	<b>314</b>
Actividades permanentes para niños y jóvenes en las disciplinas de Ajedrez, Gimnasia, Fútbol, Natación, Box, Voleibol, Basketball, Karate y Atletismo	463	41	422	422	41	-	-
Basketball en Chincha y Cañete	48	-	48	-	48	-	-
Bicicleteada	180	80	100	90	90	-	-
Box descentralizado en el distrito de Sunampe	20	-	20	-	20	-	-
Caminata IPD y la Municipalidad Socabaya	320	140	180	-	320	-	-
Caminatas "Lazos de Culturización"	410	125	285	56	180	174	-
Campeonato de Atletismo	70	20	50	28	42	-	-
Campeonato de Atletismo Seniors	180	60	120	-	180	-	-
Campeonato de Basketball	108	36	72	64	44	-	-
Campeonato de Basketball - Moquegua - Tacna	24	-	24	24	-	-	-
Campeonato de Basketball, organiza academia IPD Callao	120	30	90	120	-	-	-
Campeonato de Basketball, organiza IPD y I.E. Santa María	60	-	60	60	-	-	-
Campeonato de Beisbol, categoría mayores, organiza la FPB	300	-	300	-	300	-	-
Campeonato de Beisbol, categoría preinfantil, organiza del Liga Callao	150	-	150	150	-	-	-
Campeonato de Box	100	30	70	-	100	-	-
Campeonato de Box en el Telmo Carbajo	50	-	50	35	15	-	-
Campeonato de Box Inter FF. AA y FF.PP.	30	-	30	-	30	-	-
Campeonato de Fútbol Comerciantes	120	-	120	-	120	-	-
Campeonato de Fútbol - Forjando Campeones Intermunicipalidades	160	-	160	-	160	-	-
Campeonato de Fútbol 8, Sub 10, categoría 98-99	243	-	243	243	-	-	-
Campeonato de Fútbol Clasificatorio, organiza Bateria ETNA	70	-	70	-	70	-	-
Campeonato de Fútbol de Interbancos	250	-	250	-	250	-	-
Campeonato de Fútbol de Primera División (Callería, Yarinacocha y Manantay)	1,012	-	1,012	-	1,012	-	-
Campeonato de Fútbol de Taxistas	110	-	110	-	110	-	-
Campeonato de Fútbol en Pisco	1,350	-	1,350	1,350	-	-	-
Campeonato de Fútbol Interno de Menores	80	-	80	80	-	-	-
Campeonato de Fútbol Interprovincial	550	-	550	7	543	-	-
Campeonato de Fútbol organizado por el Gobierno Regional del Callao	400	-	400	400	-	-	-
Campeonato de Fútbol Sub 17 organizado por la Municipalidad del Callao	160	-	160	160	-	-	-
Campeonato de Fútbol Sub 17, organiza Municipalidad de Bellavista	72	72	-	72	-	-	-
Campeonato de Fútbol y Voley Playa	156	56	100	-	156	-	-
Campeonato de Fútbol Damas	96	96	-	-	96	-	-
Campeonato de Fútbol Interinstitucional	615	-	615	519	96	-	-
Campeonato de Fútbol Libre	500	-	500	70	430	-	-
Campeonato de Fútbol y Voleibol de Madres de Familia	680	680	-	-	680	-	-
Campeonato de Interacademias de Natación	200	55	145	200	-	-	-
Campeonato de Interbarrios de Basketball	200	-	200	50	150	-	-
Campeonato de Karate "Copa IPD"	174	52	122	102	72	-	-
Campeonato de Karate-Apertura	150	52	98	82	68	-	-
Campeonato de Minibasket "Copa IPD Callao"	174	57	117	174	-	-	-
Campeonato de Natación	200	80	120	90	110	-	-
Campeonato de Semilleros de Voley en Chincha y Cañete	64	64	-	64	-	-	-
Campeonato de Tenis	117	31	86	-	117	-	-
Campeonato de Tiro	25	-	25	-	25	-	-
Campeonato de Tribasket	30	-	30	-	30	-	-
Campeonato de Voleibol de Menores	100	100	-	100	-	-	-
Campeonato de Voley - APAFAS	96	-	96	-	96	-	-
Campeonato de Voley - Perú - Chile	24	-	24	24	-	-	-
Campeonato de Voley de Menores en Pisco	90	90	-	90	-	-	-
Campeonato de Voley Interorganizaciones Agrarias y AA. HH.	240	240	-	-	240	-	-
Campeonato de Voley, categoría Infantil, etapa final, organiza Liga de Voley Callao	48	48	-	48	-	-	-
Campeonato de Voley, categoría Sub 12 - 18, organiza Liga Callao	162	162	-	90	72	-	-
Campeonato de Voley, categoría Sub 14, organiza Beneficiencia del Callao	144	144	-	144	-	-	-
Campeonato Deportivo Juvenil	188	48	140	-	188	-	-
Campeonato Distrital de Voley Femenino, organiza Municipalidad de Carmen de la Legua Reynoso	144	144	-	144	-	-	-

Continúa..

**1.5.3 PARTICIPANTES EN ACTIVIDADES DEPORTIVAS Y RECREATIVAS, SEGÚN ÁMBITO Y/O PROGRAMA,  
POR SEXO Y GRUPO DE EDAD, NIVEL NACIONAL, 2008**

Evento	Total	Sexo		Edad			Nº de eventos
		Mujeres	Hombres	6-17	18-50	+50	
Campeonato Evaluativo - JUDEJUT (Voleibol,Tenis de Mesa y Natación)	114	29	85	102	12	-	-
Campeonato Evaluativo de los PDDR en Gimnasia	30	10	20	30	-	-	-
Campeonato Fútbol Intermunicipalidades "Forjando Campeones"	2,100	-	2,100	-	2,100	-	-
Campeonato Interacademias de Fútbol	1,200	-	1,200	1,200	-	-	-
Campeonato Interbarrios	250	-	250	-	250	-	-
Campeonato Interclubes de Madre	144	144	-	-	144	-	-
Campeonato Laboral Futsal Master y Libre	152	-	152	-	152	-	-
Campeonato Libre de Basketball	60	-	60	-	60	-	-
Campeonato Metropolitano de Beisbol, categoria Pre Junior, organiza la FPB	480	240	240	480	-	-	-
Campeonato Nacional de Atletismo, Futbol, Natación y Voley	289	80	209	289	-	-	-
Campeonato Nacional de Fondismo"Copa Cristal"	500	180	320	-	500	-	-
Campeonato Panamericano de Levantamiento de Pesas, organiza la FDNLP	199	78	121	5	192	2	-
Campeonato Regional de Box	60	-	60	60	-	-	-
Campeonato Regional de Kung Fu	100	30	70	100	-	-	-
Campeonato relampago de Fulbito y Voley Sub-12	124	60	64	124	-	-	-
Campeonato Relampago de Voleibol y Basketball, categoria 14 años	205	120	85	205	-	-	-
Campeonato Relámpago Interacademias Sub-10, 12 y 14	250	1	249	250	-	-	-
Campeonato Sudamericano Infantil-Juvenil de Gimnasia Artística en el Coliseo Miguel Grau	123	66	57	123	-	-	-
Capacitación de Entrenadores en Natación Nivel II y Levantamiento de Pesas Nivel	36	10	26	-	36	-	-
Carrera de Postas entre Perú y Bolivia	25	-	25	-	25	-	-
Carrera del Día Olímpico	6,263	2,478	3,785	3,907	2,092	264	-
Carrera nocturna de Postas de Antorchas	60	30	30	30	30	-	-
Carrera Pedestre	220	100	120	110	110	-	-
Carrera Pedestre de Jardines	320	100	220	320	-	-	-
Carrera Pedestre en Homenaje a los Defensores del Campo de la Alianza	95	23	72	72	23	-	-
Carrera Pedestre Infantil	400	180	220	400	-	-	-
Carrera Pedestre participan IPD,La Cantuta, CESCA, Intervida y I.E. Heroes del Pacifico	1,716	381	1,335	1,306	410	-	-
Charla Dirigencial y Técnica de Ajedrez	30	6	24	-	30	-	-
Circuito de Ciclismo	134	24	110	25	109	-	-
Competencia Internacional de Artes Marciales (Karate y Kun Fu)	210	55	155	70	140	-	-
Concurso de Pintura y Dibujo en Ica	28	6	22	28	-	-	-
Copa Integración Ancash 2008	6,110	1,700	4,410	5,470	640	-	-
Cuadrangular de Fútbol de Menores	104	-	104	104	-	-	-
Cursos de Capacitación por DNCTD	2,030	636	1,394	284	1,633	113	-
Día de la Educación Física, organiza varias Instituciones Educativas	256	180	76	256	-	-	-
Día de la Juventud	376	148	228	376	-	-	-
Día del Deporte Nacional en Ica	350	180	170	250	100	-	-
Escuela de Iniciación Deportiva	1,370	220	1,150	1,370	-	-	-
Escuela de Verano (Basketball, Boxeo,Gimnasia,Fútbol,Voleibol,Tae Kwon Do)	161	68	93	161	-	-	-
Evento confraternidad de Voley Stella Maris, organiza Liga de Voley-Callao	48	48	-	48	-	-	-
Evento de confraternidad de Fútbol "Mi Perú"	72	-	72	72	-	-	-
Eventos Deportivos organizadas por Instituciones Educativas	2,135	1,115	1,020	2,135	-	-	-
Exhibición de Box en Chincha	20	-	20	20	-	-	-
Exhibición de Box en Pisco	10	-	10	-	10	-	-
Festival Acuático	85	35	50	50	35	-	-
Festival Atlético y Día Mundial del Medio Ambiente	120	70	50	33	87	-	-
Festival Basketball y Voley Regional Sub 14 y 16	48	24	24	48	-	-	-
Festival de Ajedrez en Pisco	40	-	40	40	-	-	-
Festival de Atletismo "Sigue Corriendo" en Chincha	67	22	45	67	-	-	-
Festival de Atletismo en Pisco	30	10	20	30	-	-	-
Festival de Atletismo y Dialitac 2008	426	215	211	426	-	-	-
Festival de Basketball	158	69	89	28	130	-	-
Festival de Basketball en Pisco	141	71	70	141	-	-	-
Festival de Billar en Pisco	20	-	20	20	-	-	-
Festival de Box Regional	136	-	136	-	136	-	-
Festival de Ciclismo en Pisco	50	-	50	50	-	-	-
Festival de Futsal	60	30	30	-	60	-	-
Festival de Gimnasia y Aeróbicos	380	220	160	280	100	-	-
Festival de Interacademias de Natación	390	163	227	390	-	-	-
Festival de Levantamiento de Potencia en Pisco	25	5	20	25	-	-	-
Festival de Natación en Pisco	160	60	100	160	-	-	-
Festival de Natación Regional 12, 14 y 16	88	36	52	88	-	-	-
Festival de Pelota Frontón en Pisco	15	-	15	15	-	-	-
Festival de Voley de Menores 12 y 14 en Pisco	135	-	135	135	-	-	-

Continúa..



**1.5.3 PARTICIPANTES EN ACTIVIDADES DEPORTIVAS Y RECREATIVAS, SEGÚN AMBITO Y/O PROGRAMA,  
POR SEXO Y GRUPO DE EDAD, NIVEL NACIONAL, 2008**

Evento	Total	Sexo		Edad			Nº de eventos
		Mujeres	Hombres	6-17	18-50	+50	
Festival Deportivo "Día del Deporte"	400	200	200	400	-	-	
Festival Deportivo ALC-CUE	4,800	1,700	3,100	3,900	900	-	
Festival deportivo de todos los programas deportivos en Jesús María	120	50	70	80	40	-	
Festival Deportivo participan IPD y I.E. Simón Bolívar	350	140	210	350	-	-	
Festival Deportivo por el Día de la Juventud de Fútbol y Voley, organiza CEFODI	89	29	60	-	89	-	
Festival e Interbarrios Voley Regional	40	40	-	40	-	-	
Festival Nacional de Natación	143	38	105	-	-	-	143
I y II Festival de Fútbol de Confraternidad Interprovincial	208	-	208	208	-	-	
I Campeonato de Fútbol "Copa IPD Intercaseros 2008"	150	-	150	-	150	-	
I Campeonato de Fútbol de Integración de Menores Intersectores 2008	600	-	600	600	-	-	
I Campeonato de Noveles de Lucha Amateur	52	16	36	52	-	-	
I Campeonato de Voley 12,14 y 16 años	100	100	-	100	-	-	
I Campeonato Fútbol, I Juegos Recreativos, I Festival Box, I Festival de Voley	272	102	170	-	250	22	
I Campeonato Int. de Box	20	-	20	20	-	-	
I Campeonato Interacademias, Chíncha-Lima	98	32	66	98	-	-	
I Campeonato Nacional de Menores y Juveniles de Lucha Amateur	50	15	35	30	20	-	
I Campeonato Regional de Voley Masculino	64	-	64	-	64	-	
I Festival de Fútbol Interprovincial 10, 13 y 15 años	248	-	248	248	-	-	
I Juegos Deportivos de Juventudes Trásandinas-JUDEJUT	991	433	558	495	496	-	
I Juegos Deportivos de Recreación de Confraternidad	364	182	182	-	364	-	
I Juegos Deportivos Interemunicipalidades	819	361	458	-	819	-	
I Juegos Infantiles de Atletismo y Fútbol	570	165	405	570	-	-	
I Juegos Intercentros Laborales Zona Norte	108	54	54	-	108	-	
I Tope Rotativo de Tae Kwon Do	44	14	30	20	15	9	
I Torneo de Fútbol Interfuerzas Armadas y Policiales	88	-	88	-	60	28	
II Campeonato de Voley Damas 12, 14 y 16 años	402	402	-	402	-	-	
II Campeonato Juvenil "Buscando el Mejor 2008"	2,956	1,007	1,949	458	2,498	-	10
II Campeonato Juvenil de Fútbol, Voleibol, Atletismo y Natación	270	60	210	-	232	38	
II Campeonato Nacional de Lucha, categoría Escol., organiza IPD Callao	90	12	78	90	-	-	
II Juegos Binacionales Perú - Ecuador	190	87	103	190	-	-	
II Olimpiadas Amazonicas "ODEA 2008"	120	50	70	-	120	-	
II Torneo de Natación	100	50	50	30	70	-	
III Juegos Civil Militar	136	45	91	-	136	-	
III Juegos Deportivos Interjardines de 4 a 5 años	184	103	81	184	-	-	
III Juegos Interentidades Financieras	142	56	86	-	142	-	
IX Campeonato de Fútbol de Transportistas	330	-	330	-	330	-	
Juegos Binacionales, selectivo de Natación, Atletismo, Basketball, Fútbol, Tenis de Mesa, Karate, Voleibol, Ajedrez, Tae Kwon Do, Judo, Lucha Amateur, Lev, de Pesas	1,330	486	844	1,330	-	-	
Juegos Deportivos "Copa Ancash"	19,422	6,456	12,966	19,422	-	-	
Juegos Deportivos de Juventudes Trásandinas - JUDEJUT (Sede Tacna)	475	149	326	380	95	-	
Juegos Deportivos de Nivel Inicial	126	63	63	126	-	-	
Juegos Deportivos Juveniles (Fútbol, Natación, Atletismo y Voleibol)	200	90	110	40	160	-	
Juegos Interdistrital de Basketball	140	55	85	140	-	-	
Juegos Nacionales ARCUE 2008	720	360	360	-	-	720	
Juegos Nacionales Folkloricos y Recreativos Intercomunidades Campesinas y Nativas	16,687	5,858	10,829	977	14,893	817	
Juegos Trásandinos (topes y eventos)	890	534	356	220	670	-	
Marathon "Quínua - Ayacucho"	555	208	347	362	193	-	
Marathon Jumbilla	152	24	128	-	152	-	
Marathon por Aniversario de Chíncha	64	14	50	30	34	-	
Masificando el Box	38	0	38	38	-	-	
Media Maraton "Villa Rica de Oropesa"	361	123	238	42	314	5	
Olimpiadas del Instituto Superior CEPEA	1,200	800	400	-	1,200	-	
Olimpiadas Interurbanizaciones Populares	1,500	600	900	-	1,500	-	
Primer Campeonato de Voley Masculino, organizado por el IPD Callao	72	-	72	-	72	-	
Programa de Desarrollo Deportivo Regional	964	451	513	899	65	-	
Programa Nacional de Recreación y Deporte de Invierno	16,004	6,686	9,318	15,889	110	5	
Programa Nacional de Recreación y Deporte de Verano	59,621	25,377	34,244	59,473	148	-	
Programa Permanente de Emergencia de Recreación y Promoción del Deporte - Chíncha y Pisco	1,285	899	386	862	423	-	
Selección Permanente de Basketball del IPD	45	20	25	45	-	-	
Sembrando Voley	120	120	-	120	-	-	
Semillero de Voleibol y Atletismo	650	400	250	275	300	75	
Show Deportivo por Aniversario IPD	176	94	82	176	-	-	
Taller "Iniciación de la Gimnasia en la Escuela"	34	11	23	34	-	-	
Taller "Metodología de la Enseñanza de Valores"	18	3	15	-	18	-	
Taller "Prevención, Asistencia y Primeros Auxilios en el Deporte Escolar"	13	3	10	-	13	-	
Tope Rotativo de los PRDD de Boxeo	20	-	20	18	2	-	
Torneo de Ajedrez "Peón de Rey"	31	7	24	11	20	-	
Torneo de Box	10	-	10	-	10	-	
Torneo de Fútbol, participan IPD y I.E. Divina Providencia	102	52	50	102	-	-	
Torneo de Tenis de Mesa "Raqueta Dorada"	23	6	17	8	15	-	

Continúa..

**1.5.3 PARTICIPANTES EN ACTIVIDADES DEPORTIVAS Y RECREATIVAS, SEGÚN AMBITO Y/O PROGRAMA,  
POR SEXO Y GRUPO DE EDAD, NIVEL NACIONAL, 2008**

Evento	Total	Sexo		Edad			N° de eventos
		Mujeres	Hombres	6-17	18-50	+50	
Torneo Internacional de Box Integración Map.	14	-	14	-	14	-	-
Torneo Internacional de Fútbol	54	-	54	-	54	-	-
Trote de Integración y salud deportivo a Tacna	584	280	304	-	467	117	-
Trote de Motivación "Día Internacional de la Lucha Contra las Drogas"	106	106	-	106	-	-	-
Vacaciones Deportivas Recreativas	1,600	650	950	1,600	-	-	-
Velada Boxística	12	-	12	-	12	-	-
VII Media Maraton Internacional Ch.	447	180	267	-	447	-	-
XVI Campeonato Sudamericano de Voley Femenino Juvenil 2008	96	96	-	96	-	-	-
XXI Campeonato de Interbarrios de Fútbol	1,240	-	1,240	1,240	-	-	-
XXIV Marathon Internacional de los Andes	1,200	580	620	-	1,100	100	-
XXXV Campeonato de Fútbol Interbandas Musicales, participan FFAA. y PNP	144	-	144	-	144	-	-
<b>Discapacitados</b>	<b>7,518</b>	<b>3,113</b>	<b>4,405</b>	<b>3,134</b>	<b>4,165</b>	<b>219</b>	<b>43</b>
Campeonato de Atletismo en Silla de Ruedas	20	5	15	20	-	-	-
Campeonato de Atletismo para discapacitados	70	20	50	28	42	-	-
Campeonato de Atletismo, Tenis de Mesa, Pesas para personas Down y Sordos	190	50	140	-	190	-	-
Campeonato de Basketball en Silla de Ruedas	120	80	40	-	120	-	-
Campeonato de Basketball en Silla de Ruedas	65	30	35	10	40	15	-
Campeonato de Basketball en Silla de Ruedas, organiza CERP Callao	80	-	80	-	80	-	-
Campeonato de Basketball para discapacitados	30	10	20	-	30	-	-
Campeonato de Fútbol para Discapacitados, Callao	30	-	30	-	30	-	-
Campeonato de Fútbol de bastones para personas con discapacidad	150	50	100	-	120	30	-
Campeonato de Fútbol de discapacitados, organiza FEDESPERU-Sordos	120	120	-	-	120	-	-
Campeonato de Fútbol para ciegos, organiza CETPRO "Sor Ana de los Angeles"	30	-	30	-	30	-	-
Campeonato de Fútbol para discapacitados	60	-	60	60	-	-	-
Campeonato de Fútbol para discapacitados (Sordomudos, RM y Down)	64	-	64	-	30	34	-
Campeonato de Fútbol para Sordos Mudos y otros	190	90	100	190	-	-	-
Campeonato de Fútbol para Sordos, Ciegos Físicos	160	160	-	-	160	-	-
Campeonato de Fútbol y Bastones para personas con RM y Down	80	-	80	-	80	-	-
Campeonato de Natación para discapacitados, organiza IPD Callao	60	40	20	45	15	-	-
Campeonato de Natación para personas con RM y Sordos	29	10	19	-	29	-	-
Campeonato de Basketball para discapacitados	30	10	20	-	30	-	-
Campeonato de Natación, organiza la Asociación de Sordos	60	15	45	-	60	-	-
Campeonato de personas con habilidades especiales en Fútbol, Atletismo, Basketball y Natación.	225	75	150	145	70	10	-
Campeonato de Tenis de Campo para discapacitados, organiza la Asociación de Sordos	35	-	35	-	35	-	-
Campeonato Interno de Basketball en Silla de Ruedas	210	50	160	-	210	-	-
Festival de Atletismo sobre silla de ruedas	70	-	70	-	70	-	-
Festival de Basketball en Silla de Ruedas	50	15	35	-	50	-	-
Festival de Basketball sobre Silla de Ruedas	81	-	81	1	80	-	-
Festival de Fútbol Físico, RM, Down y Sordos	80	2	78	-	80	-	-
I Campeonato Nacional en Silla de Ruedas	148	21	127	-	148	-	-
I Juegos Recreativos Deportivos para personas con discapacidad	120	70	50	-	120	-	-
II Caminata de Integración Familiar en el Distrito de Victor Larco	400	170	230	215	155	30	-
II Campeonato de Basketball sobre Silla de Ruedas	25	3	22	-	25	-	-
II Competencia de Atletismo sobre Silla de Ruedas	16	7	9	7	9	-	-
II Festival de Atletismo para Personas con Discapacidad Down, RM, Ciegos y Sordos	146	51	95	41	105	-	-
II Festival de Fútbol y basketball para Discapacitados	242	107	135	-	242	-	-
II Festival de Natación y Atletismo para personas con discapacidad	106	52	54	68	38	-	-
Maratón de Personas con Discapacidad	12	6	6	-	12	-	-
Mini Olimpiadas Especiales de Atletismo, organiza I.E. Jesús Divino Maestro	300	120	180	300	-	-	-
Programa de Discapacitados Regionales	130	40	90	-	130	-	-
Programa de Invierno para discapacitados	1,290	620	670	620	670	-	-
Programa de Verano para discapacitados	2,194	1,014	1,180	1,384	710	100	-
<b>Escolar 1/</b>	<b>253,229</b>	<b>106,412</b>	<b>146,817</b>	<b>252,894</b>	<b>335</b>	<b>-</b>	<b>19</b>
Campeonato Escolar	1,900	700	1,200	1,900	-	-	-
Campeonato Interescolar de Natación y Voleibol	1,192	604	588	1,126	66	-	-
Campeonato Interescolar de Voleibol	250	250	-	250	-	-	-
II Campeonato Pre-Escolar de Fútbol, categoría 14 años	165	-	165	165	-	-	-
II Simposio, evaluando los Juegos de la Serena Chile 2007	349	190	159	80	269	-	-
Juegos Nacionales Deportivos Escolares	242,324	101,291	141,033	242,324	-	-	-
Juegos Sudamericanos Escolares de Montevideo, Uruguay	165	65	100	165	-	-	-
Programa Piloto "Crecer con Deporte" en Lima y Callao	6,488	3,312	3,176	6,488	-	-	-
Primer Campeonato Interescolar de Voley Femenino, categoría Sub 12 y 14, organiza Kotex	396	-	396	396	-	-	-
<b>Laboral</b>	<b>13,177</b>	<b>1,973</b>	<b>11,204</b>	<b>1,161</b>	<b>11,612</b>	<b>404</b>	<b>26</b>
Campeonato Abierto de Fútbol Libre y Master-Copa IPD Verano 2008	770	-	770	-	770	-	-
Campeonato Clasificatorio Laboral de Fútbol Libre	198	-	198	-	-	198	-
Juegos Deportivos Internos Trabajadores IPD	238	47	191	-	238	-	-

Continúa..

### 1.5.3 PARTICIPANTES EN ACTIVIDADES DEPORTIVAS Y RECREATIVAS, SEGÚN AMBITO Y/O PROGRAMA, POR SEXO Y GRUPO DE EDAD, NIVEL NACIONAL, 2008

Evento							Conclusión
	Total	Sexo		Edad			Nº de eventos
		Mujeres	Hombres	6-17	18-50	+50	
Campeonato Metropolitano de Fútbol Libre, Fútbol Master-Damas y Voleibol mixto y damas	1,944	252	1,692	-	1,944	-	
Juegos Deportivos MINSa	650	300	350	-	650	-	
Juegos Nacionales Deportivos Laborales	9,270	1,349	7,921	1,161	8,010	99	
Seminario de Organización Deportiva	107	25	82	-	-	107	
<b>Penal</b>	<b>12,489</b>	<b>2,283</b>	<b>10,206</b>	<b>1,950</b>	<b>10,233</b>	<b>306</b>	<b>15</b>
Campeonato de Box en penales	30	-	30	-	30	-	
Campeonato de Fútbol y Ajedrez en el Penal de Huariz	120	15	105	-	100	20	
I Campeonato de Fútbol Intercentros Penitenciarios zona Norte	72	-	72	-	72	-	
I Torneo de Box Regional, Chiclayo Penal Pisci	12	-	12	-	12	-	
Muevete Por Tu Salud (Juegos Confraternidad, Campeonato Interpabellones y Olimpiadas Interpabellones,	12,177	2,190	9,987	1,950	9,941	286	-
Torneo de Fútbol y Voleibol Damas, penal de San Francisco	78	78	-	-	78	-	
<b>Talentos Deportivos</b>	<b>728</b>	<b>330</b>	<b>398</b>	<b>728</b>	<b>-</b>	<b>-</b>	<b>14</b>
<b>Universitario</b>	<b>97,273</b>	<b>44,188</b>	<b>53,085</b>	<b>24,551</b>	<b>68,174</b>	<b>4,548</b>	<b>18</b>

1/ La información obtenida corresponde a 16 Consejos Regionales del Deporte que reportaron la cantidad de participantes de los Juegos Nacionales Deportivos Escolares 2008.

Fuente: Instituto Peruano del Deporte - Consejos Regionales del Deporte

Instituto Peruano del Deporte - Dirección Nacional de Recreación y Promoción del Deporte

Elaboración: Instituto Peruano del Deporte - Oficina de Presupuesto y Planificación - Unidad de Estadística y Preinversión

### 1.6 CONSOLIDADO DE PARTICIPANTES EN EVENTOS DEPORTIVOS Y RECREATIVOS POR SEXO, SEGÚN REGIÓN, 2008

Nº	Región	Total	Nº de participantes	
			Mujeres	Hombres
	<b>Total</b>	<b>583,711</b>	<b>236,780</b>	<b>346,931</b>
1	Amazonas	32,398	13,506	18,892
2	Ancash	26,751	8,539	18,212
3	Apurímac	3,624	1,287	2,337
4	Arequipa	57,791	27,765	30,026
5	Ayacucho	46,580	19,024	27,556
6	Cajamarca	4,424	1,348	3,076
7	Callao	19,841	8,404	11,437
8	Cusco	12,378	5,271	7,107
9	Huancavelica	57,720	24,261	33,459
10	Huanuco	7,676	3,328	4,348
11	Ica	10,404	3,559	6,845
12	Junín	4,196	1,764	2,432
13	La Libertad	7,495	2,478	5,017
14	Lambayeque	18,923	6,485	12,438
15	Lima	103,825	42,072	61,753
16	Lima Provincias	3,854	1,908	1,946
17	Loreto	22,061	9,112	12,949
18	Madre de Dios	14,276	5,398	8,878
19	Moquegua	7,312	2,267	5,045
20	Pasco	32,015	12,850	19,165
21	Piura	4,615	1,609	3,006
22	Puno	1,710	765	945
23	San Martín	25,628	10,498	15,130
24	Tacna	34,305	13,770	20,535
25	Tumbes	5,838	2,252	3,586
26	Ucayalí	18,071	7,260	10,811

Fuente : Instituto Peruano del Deporte - Consejos Regionales del Deporte

Elaboración: Instituto Peruano del Deporte - Unidad de Estadística y Preinversión

## 1.6.1 PARTICIPANTES EN ACTIVIDADES DEPORTIVAS Y RECREATIVAS, POR EVENTO, SEXO Y GRUPO DE EDAD, SEGÚN REGION, 2008

Eventos	Total	Sexo		Edad		
		Mujeres	Hombres	6-17	18-50	+50
<b>Total</b>	<b>583,711</b>	<b>236,780</b>	<b>346,931</b>	<b>424,874</b>	<b>139,044</b>	<b>19,793</b>
<b>Amazonas</b>	<b>32,398</b>	<b>13,506</b>	<b>18,892</b>	<b>15,370</b>	<b>14,250</b>	<b>2,778</b>
Campeonato de Tenis	117	31	86	-	117	-
Carrera del Día Olímpico	139	46	93	57	82	-
Curso de Capacitación de Atletismo	306	127	179	-	306	-
Curso de Capacitación de Levantamiento de Pesas	156	61	95	-	156	-
Curso de Capacitación de Natación	243	97	146	-	243	-
Día del Desafío	17,600	7,250	10,350	5,860	9,147	2,593
Juegos Nacionales Folkloricos y Recreativos Intercomunidades Campesinas y Nativas	2,100	700	1,400	-	2,100	-
Marathon Jumbilla	152	24	128	-	152	-
Masificando el Box	38	-	38	38	-	-
Olimpiadas Interurbanizaciones Populares	1,500	600	900	-	1,500	-
Programa Nacional de Recreación y Deporte de Invierno	5,350	2,420	2,930	5,350	-	-
Programa Nacional de Recreación y Deporte de Verano	4,065	1,927	2,138	4,065	-	-
Programa Permanente "Vida Activa"	185	43	142	-	-	185
VII Media Maraton Internacional Ch.	447	180	267	-	447	-
<b>Ancash</b>	<b>26,751</b>	<b>8,539</b>	<b>18,212</b>	<b>25,534</b>	<b>1,061</b>	<b>156</b>
Carrera del Día Olímpico	164	71	93	37	41	86
Copa Integración Ancash 2008	5,470	1,380	4,090	5,470	-	-
II Campeonato Juvenil "Buscando el Mejor 2008"	210	75	135	-	210	-
Juegos Deportivos "Copa Ancash"	19,422	6,456	12,966	19,422	-	-
Juegos Nacionales Deportivos Laborales	400	90	310	-	400	-
Juegos Nacionales Folkloricos y Recreativos Intercomunidades Campesinas y Nativas	220	132	88	-	220	-
Programa Nacional de Recreación y Deporte de Invierno	200	70	130	120	80	-
Programa Nacional de Recreación y Deporte de Verano	135	45	90	75	60	-
Día del Desafío	530	220	310	410	50	70
<b>Apurimac</b>	<b>3,624</b>	<b>1,287</b>	<b>2,337</b>	<b>2,383</b>	<b>1,043</b>	<b>198</b>
Campeonato de Fútbol Interinstitucional	615	-	615	519	96	-
Carrera del Día Olímpico	100	50	50	45	55	-
Día del Desafío	1,100	500	600	500	500	100
Juegos Deportivos Juveniles (Fútbol, Natación, Atletismo y Voleibol)	200	90	110	40	160	-
Juegos Nacionales Folkloricos y Recreativos Intercomunidades Campesinas y Nativas	232	134	98	-	232	-
Programa Nacional de Recreación y Deporte de Invierno	849	322	527	849	-	-
Programa Nacional de Recreación y Deporte de Verano	430	120	310	430	-	-
Programa Permanente "Vida Activa"	98	71	27	-	-	98
<b>Arequipa</b>	<b>57,791</b>	<b>27,765</b>	<b>30,026</b>	<b>28,764</b>	<b>28,447</b>	<b>580</b>
Caminata IPD y la Municipalidad Socabaya	320	140	180	-	320	-
Campeonato de Atletismo Seniors	180	60	120	-	180	-
Campeonato de Atletismo, Tenis de Mesa, Pesas para personas Down y Sordos	190	50	140	-	190	-
Campeonato de Fútbol Clasificatorio, organiza Bateria ETNA	70	-	70	-	70	-
Campeonato de Fútbol para ciegos, organiza CETPRO "Sor Ana de los Angeles"	30	-	30	-	30	-
Campeonato de Fútbol y Bastones para personas con RM y Down	80	-	80	-	80	-
Campeonato de Tiro	25	-	25	-	25	-
Campeonato Nacional de Atletismo, Futbol, Natación y Voley	289	80	209	289	-	-
Campeonato Nacional de Fondismo "Copa Cristal"	500	180	320	-	500	-
Carrera de Postas entre Perú y Bolivia	25	-	25	-	25	-
Carrera del Día Olímpico	1,070	390	680	680	390	-
Carrera Pedestre participan IPD, La Cantuta, CESCA, Intervida y I.E. Heroes del Pacifico	1,716	381	1,335	1,306	410	-
Día del Desafío	24,427	14,321	10,106	-	24,427	-
Festival de Basketball en Silla de Ruedas	50	15	35	-	50	-
Festival de Fútbol	60	30	30	-	60	-
Festival de Juegos y Caminata en Paucarpata	200	120	80	-	-	200
Festival de Tai Chi	100	55	45	-	-	100
Festival Deportivo "Día del Deporte"	400	200	200	400	-	-
Festival Deportivo participan IPD y I.E. Simón Bolívar	350	140	210	350	-	-
Juegos Deportivos MINSA	650	300	350	-	650	-
Juegos Nacionales Deportivos Escolares	22,000	9,000	13,000	22,000	-	-
Juegos Nacionales Folkloricos y Recreativos Intercomunidades Campesinas y Nativas	250	150	100	-	250	-
Juegos Trasandinos (topes y eventos)	890	534	356	220	670	-
Muevete por Tu Salud, Olimpiadas INPE	120	-	120	-	120	-
Plan Piloto Masificación Deportiva Escolar, nivel inicial	670	300	370	670	-	-
Programa de Talentos Deportivos (Basketball, Gimnasia y Atletismo)	57	22	35	57	-	-
Programa Nacional de Recreación y Deporte de Invierno	750	240	510	750	-	-
Programa Nacional de Recreación y Deporte de Verano	2,042	912	1,130	2,042	-	-
Programa Permanente "Vida Activa"	280	145	135	-	-	280
<b>Ayacucho</b>	<b>46,580</b>	<b>19,024</b>	<b>27,556</b>	<b>42,691</b>	<b>2,974</b>	<b>915</b>
Campeonato de Box	100	30	70	-	100	-
Campeonato de Fútbol para discapacitados (Sordomudos, RM y Down)	64	-	64	-	30	34
Campeonato de Voleibol de Menores	100	100	-	100	-	-
Campeonato Interno de Basketball en Silla de Ruedas	210	50	160	-	210	-
Campeonato Regional de Kung Fu	100	30	70	100	-	-
Carrera del Día Olímpico	610	200	410	380	220	10
Curso de Capacitación en Atletismo II Nivel	40	6	34	-	-	40
Curso de Capacitación en Gimnasia II nivel	30	10	20	-	30	-
Curso de capacitación para Jueces en Atletismo	70	13	57	-	70	-
Curso de Capacitación en Basketball	40	13	27	-	40	-
Curso de Capacitación para Jueces en Ciclismo	30	-	30	-	-	30
I Juegos Infantiles de Atletismo y Fútbol	570	165	405	570	-	-
II Campeonato Juvenil "Buscando el Mejor 2008"	273	97	176	-	273	-
Juegos Nacionales ARCUE 2008	720	360	360	-	-	720
Juegos Nacionales Deportivos Escolares	40,262	16,618	23,644	40,262	-	-
Juegos Nacionales Deportivos Laborales	660	100	560	-	660	-
Juegos Nacionales Folkloricos y Recreativos Intercomunidades Campesinas y Nativas	882	462	420	-	882	-
Juegos Regionales Universitarios	266	102	164	-	266	-
Marathon "Quinua - Ayacucho"	555	208	347	362	193	-
Programa Nacional de Recreación y Deporte de Invierno	498	225	273	498	-	-
Programa Nacional de Recreación y Deporte de Verano	419	180	239	419	-	-
Programa Permanente "Vida Activa"	81	55	26	-	-	81

Continúa..

## 1.6.1 PARTICIPANTES EN ACTIVIDADES DEPORTIVAS Y RECREATIVAS, POR EVENTO, SEXO Y GRUPO DE EDAD, SEGÚN REGION, 2008

Eventos	Total	Sexo		Edad		
		Mujeres	Hombres	6-17	18-50	+50
<b>Cajamarca</b>	<b>4,424</b>	<b>1,348</b>	<b>3,076</b>	<b>2,625</b>	<b>1,404</b>	<b>395</b>
Caminatas "Lazos de Culturización"	410	125	285	56	180	174
Campeonato de Fútbol y Ajedrez en el Penal de Hucariz	120	15	105	-	100	20
Campeonato Relampago de Voleibol y Basketball, categoría 14 años	205	120	85	205	-	-
Campeonato Sudamericano Infantil-Juvenil de Gimnasia Artística en el Coliseo Miguel Grau	123	66	57	123	-	-
Carrera del Día Olímpico	450	150	300	320	130	-
Día del Desafío	750	250	500	250	400	100
I Campeonato de Fútbol de Integración de Menores Intersectores 2008	600	-	600	600	-	-
II Campeonato de Basketball sobre Silla de Ruedas	25	3	22	-	25	-
II Campeonato Juvenil de Fútbol, Voleibol, Atletismo y Natación	270	60	210	-	232	38
II Competencia de Atletismo sobre Silla de Ruedas	16	7	9	7	9	-
Juegos Nacionales Deportivos Laborales	380	155	225	152	228	-
Juegos Nacionales Folkloricos y Recreativos Intercomunitarias Campesinas y Nativas	247	62	185	147	100	-
Programa Nacional de Recreación y Deporte de Invierno	385	185	200	385	-	-
Programa Nacional de Recreación y Deporte de Verano	215	90	125	215	-	-
II Campeonato Pre-Escolar de Fútbol, categoría 14 años	165	-	165	165	-	-
Programa Permanente "Vida Activa"	63	60	3	-	-	63
<b>Callao</b>	<b>19,841</b>	<b>8,404</b>	<b>11,437</b>	<b>13,610</b>	<b>5,604</b>	<b>627</b>
Actividades deportivas del adulto mayor en Gimnasia, Atletismo, Caminata y Tai Chi	95	69	26	-	-	95
Campeonato de Atletismo en Silla de Ruedas	20	5	15	20	-	-
Campeonato de Basketball en Silla de Ruedas, organiza CERP Callao	80	-	80	-	80	-
Campeonato de Basketball, organiza academia IPD Callao	120	30	90	120	-	-
Campeonato de Beisbol, categoría mayores, organiza la FPB	300	-	300	-	300	-
Campeonato de Beisbol, categoría preinfantil, organiza del Liga Callao	150	-	150	150	-	-
Campeonato de Box en el Telmo Carbajo	50	-	50	35	15	-
Campeonato de Fútbol para Discapacitados, Callao	30	-	30	-	30	-
Campeonato de Fútbol - Forjando Campeones Intermunicipalidades	160	-	160	-	160	-
Campeonato de Fútbol organizado por el Gobierno Regional del Callao	400	-	400	400	-	-
Campeonato de Fútbol Sub 17 organizado por la Municipalidad del Callao	160	-	160	160	-	-
Campeonato de Fútbol Sub 17, organiza Municipalidad de Bellavista	72	72	-	72	-	-
Campeonato de Fútbol de discapacitados, organiza FEDESPERU-Sordos	120	120	-	-	120	-
Campeonato de Minibasket "Copa IPD Callao"	174	57	117	174	-	-
Campeonato de Natación del Adulto Mayor, organiza IPD Callao	300	30	270	-	-	300
Campeonato de Natación para discapacitados, organiza IPD Callao	60	40	20	45	15	-
Campeonato de Natación, organiza la Asociación de Sordos	60	15	45	-	60	-
Campeonato de Tenis de Campo para discapacitados, organiza la Asociación de Sordos	35	-	35	-	35	-
Campeonato de Voley, categoría Infantil, etapa final, organiza Liga de Voley Callao	48	48	-	48	-	-
Campeonato de Voley, categoría Sub 12 - 18, organiza Liga Callao	162	162	-	90	72	-
Campeonato de Voley, categoría Sub 14, organiza Beneficencia del Callao	144	144	-	144	-	-
Campeonato Distrital de Voley Femenino, organiza Municipalidad de Carmen de la Legua	144	144	-	144	-	-
Reynoso	480	240	240	480	-	-
Campeonato Metropolitano de Beisbol, categoría Pre Junior, organiza la FPB	199	78	121	5	192	2
Campeonato Panamericano de Levantamiento de Pesas, organiza la FDNLP	300	60	240	-	220	80
Carrera del Día Olímpico	256	180	76	256	-	-
Día de la Educación Física, organiza varias Instituciones Educativas	376	148	228	376	-	-
Día de la Juventud	3,500	1,800	1,700	1,500	1,900	100
Día del Desafío	376	148	228	376	-	-
Evento confraternidad de Voley Stella Maris, organiza Liga de Voley-Callao	48	48	-	48	-	-
Evento de confraternidad de Fútbol "Mi Perú"	72	-	72	72	-	-
Eventos Deportivos organizadas por Instituciones Educativas	2,135	1,115	1,020	2,135	-	-
Festival Deportivo ALC-CUE	4,800	1,700	3,100	3,900	900	-
Festival Deportivo por el Día de la Juventud de Fútbol y Voley, organiza CEFODI	89	29	60	-	89	-
II Campeonato Nacional de Lucha, categoría Escol., organiza IPD Callao	90	12	78	90	-	-
Mini Olimpiadas Especiales de Atletismo, organiz I.E. Jesús Divino Maestro	300	120	180	300	-	-
Olimpiadas del Instituto Superior CEPEA	1,200	800	400	-	1,200	-
Primer Campeonato de Voley Masculino, organizado por el IPD Callao	72	-	72	-	72	-
Primer Campeonato Interescolar de Voley Femenino, categoría Sub 12 y 14, organiza Kotex	396	-	396	396	-	-
Programa Nacional de Recreación y Deporte de Invierno	220	115	105	220	-	-
Programa Nacional de Recreación y Deporte de Verano	2,089	867	1,222	2,089	-	-
Programa Permanente "Vida Activa"	50	40	10	-	-	50
Selección Permanente de Basketball del IPD	45	20	25	45	-	-
XVI Campeonato Sudamericano de Voley Femenino Juvenil 2008	96	96	-	96	-	-
XXXV Campeonato de Fútbol Interbandas Musicales, participan FFAA. y PNP	144	-	144	-	144	-
<b>Cusco</b>	<b>12,378</b>	<b>5,271</b>	<b>7,107</b>	<b>10,813</b>	<b>1,455</b>	<b>110</b>
Carrera del Día Olímpico	700	560	140	560	140	-
I Juegos Deportivos de Juventudes Trasandinas-JUDEJUT	991	433	558	495	496	-
I Juegos Deportivos Intermunicipalidades	819	361	458	-	819	-
Juegos Nacionales Deportivos Escolares	5,920	2,199	3,721	5,920	-	-
Programa de Desarrollo Regional Deportivo de Gimnasia y Judo	347	169	178	347	-	-
Programa de Talentos Deportivos (Atletismo,Voleibol y Gimnasia)	42	22	20	42	-	-
Programa Nacional de Recreación y Deporte de Invierno	1,400	580	820	1,400	-	-
Programa Nacional de Recreación y Deporte de Verano	449	231	218	449	-	-
Programa Permanente "Vida Activa"	110	66	44	-	-	110
Vacaciones Deportivas Recreativas	1,600	650	950	1,600	-	-
<b>Huancavelica</b>	<b>57,720</b>	<b>24,261</b>	<b>33,459</b>	<b>55,013</b>	<b>2,651</b>	<b>56</b>
Actividades permanentes para niños y jóvenes en las disciplinas de Ajedrez, Gimnasia, Fútbol, Natación, Box, Voleibol, Basketball, Karate y Atletismo	463	41	422	422	41	-
Campeonato de Basketball	108	36	72	64	44	-
Campeonato de Fútbol Interprovincial	550	-	550	7	543	-
Campeonato de Karate "Copa IPD"	174	52	122	102	72	-
Campeonato de Karate-Apertura	150	52	98	82	68	-
Campeonato Interescolar de Natación y Voleibol	1,192	604	588	1,128	66	-
Carrera del Día Olímpico	246	48	198	67	167	12
Circuito de Ciclismo	134	24	110	25	109	-
Juegos Nacionales Deportivos Escolares	53,076	22,989	30,087	53,076	-	-
Juegos Nacionales Deportivos Laborales	1,266	292	974	-	1,227	39
Media Maraton "Villa Rica de Oropesa"	361	123	238	42	314	5

Continúa..

## 1.6.1 PARTICIPANTES EN ACTIVIDADES DEPORTIVAS Y RECREATIVAS, POR EVENTO, SEXO Y GRUPO DE EDAD, SEGÚN REGION, 2008

Eventos	Total	Sexo		Edad		
		Mujeres	Hombres	6-17	18-50	+50
<b>Huanuco</b>	<b>7,676</b>	<b>3,328</b>	<b>4,348</b>	<b>5,962</b>	<b>1,491</b>	<b>223</b>
Campeonato de Fútbol de bastones para personas con discapacidad	150	50	100	-	120	30
Carrera del Día Olímpico	70	23	47	20	50	-
Curso de Capacitación en Atletismo III, Gimnasia y Tae Kwon Do III	30	4	26	-	30	-
Profesores de Educación Física, Técnicos y Entrenadores de la Región	123	18	105	4	116	3
Cursos de Capacitación en Gimnasia II y Tae Kwon Do II	19	3	16	-	19	-
Día del Desafío	552	277	275	275	237	40
II Campeonato Juvenil "Buscando el Mejor 2008"	244	81	163	-	244	-
Juegos Nacionales Deportivos Escolares	4,820	2,160	2,660	4,820	-	-
Juegos Nacionales Deportivos Laborales	581	64	517	-	581	-
Juegos Nacionales Folkloricos y Recreativos Intercomunidades Campesinas y Nativas	94	52	42	-	94	-
Programa de Desarrollo Deportivo Regional de Gimnasia	217	163	54	217	-	-
Programa Nacional de Recreación y Deporte de Invierno	208	85	123	208	-	-
Programa Nacional de Recreación y Deporte de Verano	418	228	190	418	-	-
Programa Permanente "Vida Activa"	150	120	30	-	-	150
<b>Ica</b>	<b>10,404</b>	<b>3,559</b>	<b>6,845</b>	<b>8,984</b>	<b>1,420</b>	<b>-</b>
Basketball en Chincha y Cañete	48	-	48	-	48	-
Box descentralizado en el distrito de Sunampe	20	-	20	-	20	-
Campeonato de Basketball, organiza IPD y I.E. Santa María	60	-	60	60	-	-
Campeonato de Fútbol en Pisco	1,350	-	1,350	1,350	-	-
Campeonato de Semilleros de Voley en Chincha y Cañete	64	64	-	64	-	-
Campeonato de Tribasket	30	-	30	-	30	-
Campeonato de Voley de Menores en Pisco	90	90	-	90	-	-
Campeonato relampago de Fulbito y Voley Sub-12	124	60	64	124	-	-
Carrera del Día Olímpico	326	146	180	280	46	-
Concurso de Pintura y Dibujo en Ica	28	6	22	28	-	-
Curso de Capacitación de Atletismo en Chincha	12	3	9	-	12	-
Curso de Capacitación de Box en Chincha	5	-	5	-	5	-
Día del Deporte Nacional en Ica	350	180	170	250	100	-
Día del Desafío	586	220	366	586	-	-
Exhibición de Box en Chincha	20	-	20	20	-	-
Exhibición de Box en Pisco	10	-	10	-	10	-
Festival de Ajedrez en Pisco	40	-	40	40	-	-
Festival de Atletismo "Sigue Corriendo" en Chincha	67	22	45	67	-	-
Festival de Atletismo en Pisco	30	10	20	30	-	-
Festival de Basketball en Pisco	141	71	70	141	-	-
Festival de Billar en Pisco	20	-	20	20	-	-
Festival de Ciclismo en Pisco	50	-	50	50	-	-
Festival de Levantamiento de Potencia en Pisco	25	5	20	25	-	-
Festival de Natación en Pisco	160	60	100	160	-	-
Festival de Pelota Frontón en Pisco	15	-	15	15	-	-
Festival de Voley de Menores 12 y 14 en Pisco	135	-	135	135	-	-
I Campeonato de Voley 12,14 y 16 años	100	100	-	100	-	-
I Campeonato Int. de Box	20	-	20	20	-	-
I Campeonato Interacademias, Chincha-Lima	98	32	66	98	-	-
I Campeonato Regional de Voley Masculino	64	-	64	-	64	-
II Campeonato de Voley Damas 12, 14 y 16 años	402	402	-	402	-	-
Juegos Nacionales Deportivos Escolares	2,580	1,123	1,457	2,580	-	-
Juegos Nacionales Deportivos Laborales	628	-	628	-	628	-
Marathon por Aniversario de Chincha	64	14	50	30	34	-
Programa de Talentos Deportivos	15	-	15	15	-	-
Programa Permanente de Emergencia de Recreación y Promoción del Deporte - Chincha y Pisco	1,285	899	386	862	423	-
Torneo de Fútbol, participan IPD y I.E. Divina Providencia	102	52	50	102	-	-
XXI Campeonato de Interbarrios de Fútbol	1,240	-	1,240	1,240	-	-
<b>Junin</b>	<b>4,196</b>	<b>1,764</b>	<b>2,432</b>	<b>1,374</b>	<b>2,483</b>	<b>339</b>
Carrera del Día Olímpico	437	196	241	340	93	4
Juegos Nacionales Deportivos Laborales	770	280	490	-	710	60
Juegos Nacionales Folkloricos y Recreativos Intercomunidades Campesinas y Nativas	550	210	340	150	400	-
Programa de Discapacitados Regionales	130	40	90	-	130	-
Programa de Talentos Deportivos	60	30	30	60	-	-
Programa Nacional de Recreación y Deporte de Invierno	170	80	90	170	-	-
Programa Nacional de Recreación y Deporte de Verano	704	268	436	654	50	-
Programa Permanente "Vida Activa"	175	80	95	-	-	175
XXIV Marathon Internacional de los Andes	1,200	580	620	-	1,100	100
<b>La Libertad</b>	<b>7,495</b>	<b>2,478</b>	<b>5,017</b>	<b>4,266</b>	<b>2,733</b>	<b>496</b>
Campeonato de Fútbol 8, Sub 10, categoría 98-99	243	-	243	243	-	-
Campeonato de Fútbol y Voley Playa	156	56	100	-	156	-
Campeonato Interclubes de Madre	144	144	-	-	144	-
Campeonato Laboral Fútbol Master y Libre	152	-	152	-	152	-
Carrera del Día Olímpico	226	34	192	106	83	37
Festival Atlético Buscando Talentos	47	29	18	47	-	-
Festival de Basketball sobre Silla de Ruedas	81	-	81	1	80	-
Festival de Fútbol Físico, RM, Down y Sordos	80	2	78	-	80	-
Festival de Interacademias de Natación	390	163	227	390	-	-
Festival Nacional de Natación	143	38	105	-	-	143
I Campeonato de Fulbito Intercentros Penitenciarios zona Norte	72	-	72	-	72	-
I Campeonato Fulbito, I Juegos Recreativos, I Festival Box, I Festival de Voley	272	102	170	-	250	22
I Campeonato Nacional en Silla de Ruedas	148	21	127	-	148	-
I Festival de Fútbol Interprovincial 10, 13 y 15 años	248	-	248	248	-	-
I Juegos Intercentros Laborales Zona Norte	108	54	54	-	108	-
I Juegos Recreativos Deportivos para personas con discapacidad	120	70	50	-	120	-
I Torneo de Box Regional, Chiclayo Penal Pisci	12	-	12	-	12	-
I y II Festival de Fútbol de Confraternidad Interprovincial	208	-	208	208	-	-
II Caminata de Integración Familiar en el Distrito de Victor Larco	400	170	230	215	155	30
II Campeonato Juvenil "Buscando el Mejor 2008"	248	55	193	-	248	-
II Festival Atletismo para Personas con Discapacidad Down, RM, Ciegos y Sordos	146	51	95	41	105	-
III Juegos Deportivos Interjardines de 4 a 5 años	184	103	81	184	-	-
Juegos Nacionales Deportivos Laborales	712	48	664	-	712	-
Juegos Nacionales Folkloricos y Recreativos Intercomunidades Campesinas y Nativas	96	51	45	-	96	-

Continúa..

## 1.6.1 PARTICIPANTES EN ACTIVIDADES DEPORTIVAS Y RECREATIVAS, POR EVENTO, SEXO Y GRUPO DE EDAD, SEGÚN REGIÓN, 2008

Eventos	Total	Sexo		Edad		
		Mujeres	Hombres	6-17	18-50	+50
Maratón de Personas con Discapacidad	12	6	6	-	12	-
Programa Nacional de Recreación y Deporte de Verano	2,407	943	1,464	2,407	-	-
Programa Permanente "Vida Activa"	264	244	20	-	-	264
Show Deportivo por Aniversario IPD	176	94	82	176	-	-
<b>Lambayeque</b>	<b>18,923</b>	<b>6,485</b>	<b>12,438</b>	<b>18,093</b>	<b>740</b>	<b>90</b>
Campeonato de Atletismo	70	20	50	28	42	-
Campeonato de Basketball para discapacitados	30	10	20	-	30	-
Campeonato de Box en penales	30	-	30	-	30	-
Campeonato de Fútbol para discapacitados	60	-	60	60	-	-
Campeonato de Interacademias de Natación	200	55	145	200	-	-
Campeonato Deportivo Juvenil	188	48	140	-	188	-
Campeonato Escolar	1,900	700	1,200	1,900	-	-
Campeonato Interacademias de Fútbol	1,200	-	1,200	1,200	-	-
Campeonato Regional de Box	60	-	60	60	-	-
Cursos de Capacitación	140	40	100	-	140	-
Día del Desafío	2,000	800	1,200	2,000	-	-
Escuela de Iniciación Deportiva	1,370	220	1,150	1,370	-	-
Juegos Nacionales Deportivos Escolares	9,612	3,845	5,767	9,612	-	-
Juegos Nacionales Deportivos Laborales	105	45	60	-	105	-
Juegos Nacionales Folkloricos y Recreativos Intercomunidades Campesinas y Nativas	140	40	100	-	140	-
Programa de Desarrollo Deportivo Regional de Gimnasia	105	40	65	40	65	-
Programa de Talentos Deportivos (Atletismo, Basketball y Natación)	73	22	51	73	-	-
Programa Nacional de Recreación y Deporte de Invierno	650	200	450	650	-	-
Programa Nacional de Recreación y Deporte de Verano	900	350	550	900	-	-
Programa Permanente "Vida Activa"	90	50	40	-	-	90
<b>Lima</b>	<b>103,825</b>	<b>42,072</b>	<b>61,753</b>	<b>77,530</b>	<b>17,533</b>	<b>8,762</b>
Campeonato Abierto de Fútbol Libre y Master-Copa IPD Verano 2008	770	-	770	-	770	-
Campeonato de Basketball en Silla de Ruedas	120	80	40	-	120	-
Campeonato de Fútbol para Sordos, Ciegos Físicos	160	160	-	-	160	-
Campeonato de Natación	200	80	120	90	110	-
Campeonato Fútbol Intermunicipalidades "Forjando Campeones"	2,100	-	2,100	-	2,100	-
Campeonato Metropolitano de Fútbol Libre, Fútbol Master-Damas y Voleibol mixto y damas	1,944	252	1,692	-	1,944	-
Curso de Capacitación	50	1	49	-	50	-
Día del Desafío	862	346	516	-	862	-
Encuentro Nacional de Personas del Adulto Mayor	2,000	1,600	400	-	-	2,000
Festival de Gimnasia Rítmica	2,000	1,600	400	-	-	2,000
Festival de Gimnasia y Aeróbicos	380	220	160	280	100	-
Festival de Juegos Deportivos	1,705	1,358	347	-	-	1,705
Festival de Natación	400	320	80	-	-	400
Festival deportivo de todos los programas deportivos en Jesús María	120	50	70	80	40	-
II Simposio, evaluando los Juegos de la Serena Chile 2007	349	190	159	80	269	-
Juegos Deportivos Internos Trabajadores IPD	238	47	191	-	238	-
Juegos Nacionales Deportivos Escolares	25,914	10,099	15,815	25,914	-	-
Juegos Sudamericanos Escolares de Montevideo, Uruguay (Interpabellones)	165	65	100	165	-	-
Programa Piloto "Crecer con Deporte" en Lima y Callao	11,590	2,150	9,440	1,950	9,390	250
Programa de Invierno para discapacitados	6,488	3,312	3,176	6,488	-	-
Programa de Talentos Deportivos	1,290	620	670	620	670	-
Programa de Verano para discapacitados	227	79	148	227	-	-
Programa Nacional de Recreación y Deporte de Invierno	1,760	820	940	950	710	100
Programa Nacional de Recreación y Deporte de Verano	1,997	714	1,283	1,997	-	-
Programa Permanente "Vida Activa"	38,689	16,084	22,605	38,689	-	-
Seminario de Organización Deportiva	2,200	1,800	400	-	-	2,200
	107	25	82	-	-	107
<b>Lima Provincias</b>	<b>3,854</b>	<b>1,908</b>	<b>1,946</b>	<b>2,453</b>	<b>1,351</b>	<b>50</b>
Bicicleteada	180	80	100	90	90	-
Campeonato de Fútbol de Interbancos	250	-	250	-	250	-
Campeonato de Fútbol para Sordos Mudos y otros	190	90	100	190	-	-
Campeonato Interbarrios	250	-	250	-	250	-
Campeonato Interescolar de Voleibol	250	250	-	250	-	-
Campeonato Regional Juvenil Sub-19 "Buscando el Mejor"	267	112	155	267	-	-
Carrera del Día Olímpico	300	150	150	180	120	-
Carrera Pedestre	220	100	120	110	110	-
Curso de Capacitación de Boxeo	15	-	15	5	10	-
Curso de Capacitación de Lucha Libre	15	-	15	15	-	-
II Torneo de Natación	100	50	50	30	70	-
Juegos Nacionales Deportivos Laborales	367	57	310	-	367	-
Juegos Nacionales Folkloricos y Recreativos Intercomunidades Campesinas y Nativas	72	46	26	-	72	-
Programa de Talentos Deportivos (Natación y Atletismo)	22	11	11	22	-	-
Programa Nacional de Recreación y Deporte de Invierno	240	160	80	240	-	-
Programa Nacional de Recreación y Deporte de Verano	1,054	752	302	1,054	-	-
Programa Permanente "Vida Activa"	50	50	-	-	-	50
Velada Boxística	12	-	12	-	12	-
<b>Loreto</b>	<b>22,061</b>	<b>9,112</b>	<b>12,949</b>	<b>15,884</b>	<b>6,177</b>	<b>-</b>
Campeonato de Atletismo para discapacitados	70	20	50	28	42	-
II Campeonato Juvenil "Buscando el Mejor 2008"	1,330	480	850	-	1,330	-
Juegos Nacionales Deportivos Escolares	14,774	6,463	8,311	14,774	-	-
Juegos Nacionales Folkloricos y Recreativos Intercomunidades Campesinas y Nativas	4,800	1,800	3,000	-	4,800	-
Programa Nacional de Recreación y Deporte de Invierno	567	173	394	562	5	-
Programa Nacional de Recreación y Deporte de Verano	520	176	344	520	-	-
<b>Madre de Dios</b>	<b>14,276</b>	<b>5,398</b>	<b>8,878</b>	<b>8,199</b>	<b>5,996</b>	<b>81</b>
Campeonato Relámpago Interacademias Sub-10, 12 y 14	250	1	249	250	-	-
Carrera del Día Olímpico	62	22	40	47	15	-
Charla Dingencial y Técnica de Ajedrez	30	6	24	-	30	-
Cuadrangular de Fútbol de Menores	104	-	104	104	-	-

Continúa..



## 1.6.1 PARTICIPANTES EN ACTIVIDADES DEPORTIVAS Y RECREATIVAS, POR EVENTO, SEXO Y GRUPO DE EDAD, SEGÚN REGION, 2008

Eventos	Total	Sexo		Edad		
		Mujeres	Hombres	6-17	18-50	+50
Curso de Capacitación de Atletismo I y II	37	22	15	22	15	-
Curso de Capacitación de Basketball I y II	38	16	22	-	38	-
Curso de Capacitación de Gimnasia I	19	10	9	2	17	-
Curso de Capacitación de Reglamentación de Atletismo	20	3	17	4	16	-
Curso de Capacitación de Tenis de Mesa I y II	42	12	30	22	20	-
Curso de Capacitación Natación I y II	40	17	23	-	40	-
Curso de Capacitación para Entrenadores de Fútbol	23	1	22	-	23	-
Día del Desafío	2,665	1,066	1,599	-	2,665	-
Festival de Basketball	158	69	89	28	130	-
II Campeonato Juvenil "Buscando el Mejor 2008"	143	34	109	-	143	-
Juegos Nacionales Deportivos Escolares	6,414	2,928	3,486	6,414	-	-
Juegos Nacionales Deportivos Laborales	493	107	386	-	493	-
Juegos Nacionales Folkloricos y Recreativos Intercomunidades Campesinas y Nativas	1,698	349	1,349	-	1,698	-
Muevete por Tu Salud	467	40	427	-	431	36
Programa de Desarrollo Deportivo Regional de Gimnasia	43	11	32	43	-	-
Programa Nacional de Recreación y Deporte de Invierno	331	157	174	331	-	-
Programa Nacional de Recreación y Deporte de Verano	879	389	490	879	-	-
Programa Permanente "Vida Activa"	45	30	15	-	-	45
Taller "Iniciación de la Gimnasia en la Escuela"	34	11	23	34	-	-
Taller "Metodología de la Enseñanza de Valores"	18	3	15	-	18	-
Taller "Prevención, Asistencia y Primeros Auxilios en el Deporte Escolar"	13	3	10	-	13	-
Torneo de Ajedrez "Peón de Rey"	31	7	24	11	20	-
Torneo de Box	10	-	10	-	10	-
Torneo de Futsal y Voleibol Damas, penal de San Francisco	78	78	-	-	78	-
Torneo de Tenis de Mesa "Raqueta Dorada"	23	6	17	8	15	-
Torneo Internacional de Box Integración Map.	14	-	14	-	14	-
Torneo Internacional de Fútbol	54	-	54	-	54	-
<b>Moquegua</b>	<b>7,312</b>	<b>2,267</b>	<b>5,045</b>	<b>4,062</b>	<b>2,692</b>	<b>558</b>
Programa Permanente "Vida Activa"	60	-	60	-	-	60
Caminata del Adulto Mayor	300	200	100	-	-	300
Buscando el Mejor 2008 - Atletismo"	20	8	12	20	-	-
Campeonato de Basketball - Moquegua - Tacna	24	-	24	24	-	-
Campeonato de Fútbol Comerciantes	120	-	120	-	120	-
Campeonato de Fútbol Interno de Menores	80	-	80	80	-	-
Campeonato de Futsal Damas	96	96	-	-	96	-
Campeonato Clasificatorio Laboral de Fútbol Libre	198	-	198	-	-	198
Campeonato de Voley - APAFAS	96	-	96	-	96	-
Campeonato de Voley - Perú - Chile	24	-	24	24	-	-
Campeonato Libre de Basketball	60	-	60	-	60	-
Competencia Internacional de Artes Marciales (Karate y Kun Fu)	210	55	155	70	140	-
Festival Basketball y Voley Regional Sub 14 y 16	48	24	24	48	-	-
Festival de Box Regional	136	-	136	-	136	-
Festival de Natación Regional 12, 14 y 16	88	36	52	88	-	-
Festival e Interbarrios Voley Regional	40	40	-	40	-	-
Juegos Nacionales Deportivos Escolares	2,302	1,022	1,280	2,302	-	-
I Juegos Deportivos de Recreación de Confraternidad	364	182	182	-	364	-
Juegos Interdistrital de Basketball	140	55	85	140	-	-
Juegos Nacionales Folkloricos y Recreativos Intercomunidades Campesinas y Nativas	500	-	500	-	500	-
Programa de Desarrollo Deportivo Regional de Gimnasia y Box	51	5	46	51	-	-
Programa Nacional de Recreación y Deporte de Invierno	415	116	299	415	-	-
Programa Nacional de Recreación y Deporte de Verano	760	428	332	760	-	-
Juegos Nacionales Deportivos Laborales	1,180	-	1,180	-	1,180	-
<b>Pasco</b>	<b>32,015</b>	<b>12,850</b>	<b>19,165</b>	<b>26,285</b>	<b>4,680</b>	<b>1,050</b>
Campeonato de Futsal Libre	500	-	500	70	430	-
Campeonato de Futsal y Voleibol de Madres de Familia	680	680	-	-	680	-
Campeonato de Interbarrios de Basketball	200	-	200	50	150	-
Carrera del Día Olímpico	550	150	400	480	70	-
Carrera Pedestre de Jardines	320	100	220	320	-	-
Carrera Pedestre Infantil	400	180	220	400	-	-
Día del Desafío	12,500	4,500	8,000	8,250	3,200	1,050
Festival de Atletismo sobre silla de ruedas	70	-	70	-	70	-
Juegos Nacionales Deportivos Escolares	15,930	7,120	8,810	15,930	-	-
Juegos Nacionales Deportivos Laborales	480	-	480	400	80	-
Programa de Talentos Deportivos	35	20	15	35	-	-
Programa Nacional de Recreación y Deporte de Verano	350	100	250	350	-	-
<b>Piura</b>	<b>4,615</b>	<b>1,609</b>	<b>3,006</b>	<b>3,321</b>	<b>1,132</b>	<b>162</b>
Programa Permanente "Vida Activa"	15	5	10	-	-	15
Campeonato Evaluativo de los PDDR en Gimnasia	30	10	20	30	-	-
Carrera del Día Olímpico	60	20	40	15	30	15
Cursos de Capacitación por DNCTD	259	53	206	209	50	-
I Campeonato de Fútbol "Copa IPD Intercaseros 2008".	150	-	150	-	150	-
I Campeonato de Novelas de Lucha Amateur	52	16	36	52	-	-
I Campeonato Nacional de Menores y Juveniles de Lucha Amateur	50	15	35	30	20	-
I Tope Rotativo de Tae Kwon Do	44	14	30	20	15	9
I Torneo de Fútbol Interfuerzas Armadas y Policiales	88	-	88	-	60	28
II Campeonato Juvenil "Buscando el Mejor 2008"	42	17	25	12	30	-
II Juegos Binacionales Perú - Ecuador	190	87	103	190	-	-
Voleibol, Ajedrez, Tae Kwon Do, Judo, Lucha Amateur, Lev, de Pesas	1,330	486	844	1,330	-	-
Juegos Nacionales Folkloricos y Recreativos Intercomunidades Campesinas y Nativas	50	20	30	-	45	5
Programa Nacional de Recreación y Deporte de Invierno	100	20	80	70	25	5
Programa Nacional de Recreación y Deporte de Verano	660	290	370	622	38	-
Semillero de Voleibol y Atletismo	650	400	250	275	300	75
Tope Rotativo de los PRDD de Boxeo	20	-	20	18	2	-
Campeonato de Natación para personas con RM y Sordos	29	10	19	-	29	-
Campeonato de personas con habilidades especiales en Futsal, Atletismo, Basketball y Natación	225	75	150	145	70	10

Continúa -

## 1.6.1 PARTICIPANTES EN ACTIVIDADES DEPORTIVAS Y RECREATIVAS, POR EVENTO, SEXO Y GRUPO DE EDAD, SEGÚN REGION, 2008

Eventos	Conclusión					
	Total	Sexo		Edad		
		Mujeres	Hombres	6-17	18-50	+50
Juegos Nacionales Deportivos Laborales	536	46	490	268	268	-
Programa de Talentos Deportivos	35	25	10	35	-	-
<b>Puno</b>	<b>1,710</b>	<b>765</b>	<b>945</b>	<b>1,395</b>	<b>195</b>	<b>120</b>
Campeonato de Basketball en Silla de Ruedas	65	30	35	10	40	15
Carrera del Día Olímpico	200	80	120	110	70	20
Día del Desafío	305	150	155	240	50	15
Festival Acuático	85	35	50	50	35	-
Juegos Nacionales Folkloricos y Recreativos Intercomunidades Campesinas y Nativas	680	300	380	680	-	-
Programa de Talentos Deportivos	25	10	15	25	-	-
Programa Nacional de Recreación y Deporte de Invierno	170	80	90	170	-	-
Programa Nacional de Recreación y Deporte de Verano	110	50	60	110	-	-
Programa Permanente "Vida Activa"	70	30	40	-	-	70
<b>San Martín</b>	<b>25,628</b>	<b>10,498</b>	<b>15,130</b>	<b>22,740</b>	<b>1,561</b>	<b>1,327</b>
Día del Desafío	1,770	950	820	475	815	480
Juegos Nacionales Deportivos Escolares	21,638	8,780	12,858	21,638	-	-
Juegos Nacionales Folkloricos y Recreativos Intercomunidades Campesinas y Nativas	1,558	444	1,114	-	746	812
Programa de Desarrollo Deportivo Regional de Boxeo	26	6	20	26	-	-
Programa de Talentos Deportivos	25	25	-	25	-	-
Programa Nacional de Recreación y Deporte de Verano	576	268	308	576	-	-
Programa Permanente "Vida Activa"	35	25	10	-	-	35
<b>Tacna</b>	<b>34,305</b>	<b>13,770</b>	<b>20,535</b>	<b>8,814</b>	<b>25,335</b>	<b>156</b>
Campeonato de Fútbol de Taxistas	110	-	110	-	110	-
Campeonato Evaluativo - JUDEJUT (Voleibol,Tenis de Mesa y Natación)	114	29	85	102	12	-
Carrera del Día Olímpico	136	37	99	93	43	-
Carrera nocturna de Postas de Antorchas	60	30	30	30	30	-
Curso de Capacitación y Acreditación para Jueces de Natación	78	16	62	1	77	-
Día del Desafío	23,040	9,216	13,824	-	23,040	-
Escuela de Verano (Basketball, Boxeo, Gimnasia, Fútbol, Voleibol, Tae Kwon Do)	161	68	93	161	-	-
Festival Atlético y Día Mundial del Medio Ambiente	120	70	50	33	87	-
Festival de Atletismo y Dialtac 2008	426	215	211	426	-	-
II Campeonato Juvenil "Buscando el Mejor 2008"	179	48	131	159	20	-
II Festival de Fútbol y basketball para Discapacitados	242	107	135	-	242	-
II Festival de Natación y Atletismo para personas con discapacidad	106	52	54	68	38	-
III Juegos Civil Militar	136	45	91	-	136	-
III Juegos Interentidades Financieras	142	56	86	-	142	-
IX Campeonato de Fútbol de Transportistas	330	-	330	-	330	-
Juegos Deportivos de Juventudes Trasnandinas - JUDEJUT (Sede Tacna)	475	149	326	380	95	-
Juegos Deportivos de Nivel Inicial	126	63	63	126	-	-
Juegos Nacionales Deportivos Escolares	5,664	2,373	3,291	5,664	-	-
Juegos Nacionales Deportivos Laborales	352	-	352	-	352	-
Juegos Nacionales Folkloricos y Recreativos Intercomunidades Campesinas y Nativas	114	66	48	-	114	-
Programa de Desarrollo Deportivo Regional de Lucha Libre, Gimnasia, Boxeo, Judo, Taekwondo y Lev. Pesas	175	57	118	175	-	-
Programa de Talentos Deportivos (Atletismo y Basketaball)	50	35	15	50	-	-
Programa de Verano para discapacitados	434	194	240	434	-	-
Programa Nacional de Recreación y Deporte de Invierno	469	267	202	469	-	-
Programa Nacional de Recreación y Deporte de Verano	337	153	184	337	-	-
Programa Permanente "Vida Activa"	39	38	1	-	-	39
Trote de Integración y salud deportivo a Tacna	584	280	304	-	467	117
Trote de Motivación "Día Internacional de la Lucha Contra las Drogas"	106	106	-	106	-	-
<b>Tumbes</b>	<b>5,838</b>	<b>2,252</b>	<b>3,586</b>	<b>5,546</b>	<b>168</b>	<b>124</b>
Carrera Pedestre en Homenaje a los Defensores del Campo de la Alianza	95	23	72	72	23	-
Juegos Nacionales Deportivos Escolares	4,108	1,510	2,598	4,108	-	-
Juegos Nacionales Deportivos Laborales	360	65	295	341	19	-
Juegos Nacionales Folkloricos y Recreativos Intercomunidades Campesinas y Nativas	126	36	90	-	126	-
Programa Nacional de Recreación y Deporte de Invierno	568	257	311	568	-	-
Programa Nacional de Recreación y Deporte de Verano	337	161	176	337	-	-
Programa Permanente "Vida Activa"	124	80	44	-	-	124
Sembrando Voley	120	120	-	120	-	-
<b>Ucayalí</b>	<b>18,071</b>	<b>7,260</b>	<b>10,811</b>	<b>13,163</b>	<b>4,468</b>	<b>440</b>
Campeonato de Box Inter FF. AA y FF.PP.	30	-	30	-	30	-
Campeonato de Fútbol de Primera División (Calleña, Yarinacocha y Manantay)	1,012	-	1,012	-	1,012	-
Campeonato de Voley Interorganizaciones Agrarias y AA. HH.	240	240	-	-	240	-
Capacitación de Entrenadores en Natación Nivel II y Levantamiento de Pesas Nivel	36	10	26	-	36	-
Carrera del Día Olímpico	117	45	72	90	27	-
Curso de Capacitación para Entrenadores de Boxeo Nivel II y Levantamiento de Pesas Nivel II	100	40	60	-	70	30
Curso de Capacitación para entrenadores de Voleibol nivel II	50	50	-	-	40	10
Día del Desafío	4,820	2,220	2,600	4,205	615	-
II Olimpiadas Amazonicas "ODEA 2008"	120	50	70	-	120	-
Juegos Nacionales Deportivos Escolares	7,310	3,062	4,248	7,310	-	-
Juegos Nacionales Folkloricos y Recreativos Intercomunidades Campesinas y Nativas	2,278	804	1,474	-	2,278	-
Programa de Talentos Deportivos ( Karate)	15	-	15	15	-	-
Programa Nacional de Recreación y Deporte de Invierno	467	220	247	467	-	-
Programa Nacional de Recreación y Deporte de Verano	1,076	365	711	1,076	-	-
Programa Permanente "Vida Activa"	400	154	246	-	-	400

Nota: La información obtenida corresponde a 16 Consejos Regionales del Deporte que reportaron la cantidad de participantes de los Juegos Nacionales Deportivos Escolares 2008.

Fuente: Instituto Peruano del Deporte - Consejos Regionales del Deporte

Instituto Peruano del Deporte - Dirección Nacional de Recreación y Promoción del Deporte

Elaboración: Instituto Peruano del Deporte - Oficina de Presupuesto y Planificación - Unidad de Estadística y Preinversión

## 2

## Estadísticas del Deporte Afiliado

Este capítulo contiene información estadística sobre los principales eventos deportivos internacionales y nacionales, en los cuales han participado los deportistas peruanos de alta competencia de las diferentes disciplinas deportivas del país afiliados a una Federación Deportiva.

La información que se presenta contiene los principales indicadores estadísticos deportivos como son: el número de eventos nacionales e internacionales, número de participantes totales y por sexo, subvenciones otorgadas a las federaciones deportivas por fuente de financiamiento y número de medallas obtenidas en eventos internacionales distribuidos por federación y por sexo.

Las fuentes de información provienen de los informes enviados por las Federaciones Deportivas Nacionales, por la Dirección Nacional del Deporte Afiliado y por la Dirección Nacional de Capacitación y Técnica Deportiva.

Para la elaboración del presente Compendio se ha contado con la información de 36 Federaciones Deportivas; de las 48 existentes 12 no informaron sobre sus actividades deportivas nacionales e internacionales.

Durante el año 2008, las subvenciones otorgadas por toda fuente de financiamiento a Federaciones Deportivas fue de S/. 8 583 929.85, comparando con el año 2007 hubo una disminución del 19.08%, como consecuencia del recorte presupuestal.

Con la fuente de financiamiento Recursos Ordinarios (RO) se subvencionó los rubros de gastos administrativos, cuota de afiliación internacional, apoyo al deportista y gastos de viaje para participar en eventos deportivos, por la suma total de S/. 4 943 498.16

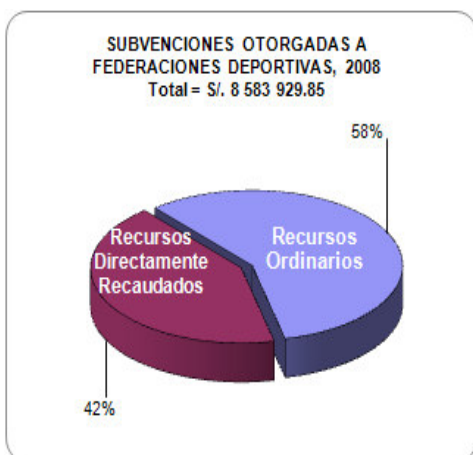
Con la fuente de financiamiento para Recursos Directamente Recaudados (RDR), cuya base son los fondos recaudados de los Impuestos de Ley a los Juegos de Casinos y Máquinas Tragamonedas, se subvencionaron los rubros de capacitación, material deportivo e infraestructura deportiva, por la suma total de S/. 3 640 431.69

Las Federaciones Deportivas (12) que recibieron mayor subvención fueron: Voleibol, Atletismo, Automovilismo Deportivo, Levantamiento de Pesas, Karate, Tenis de Mesa, Tiro, Judo, Lucha Amateur, FEDUP, Gimnasia y Basketball.

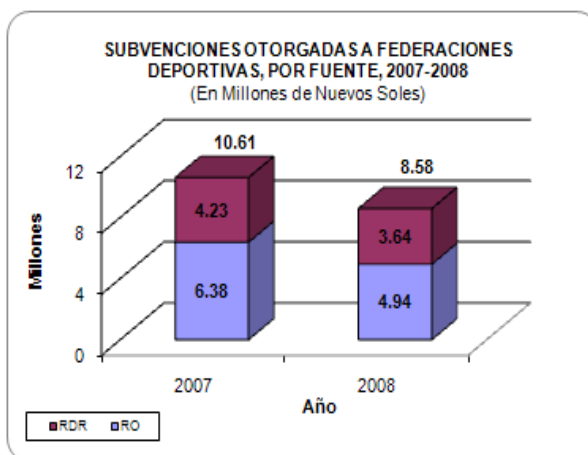
## 2.1 SUBVENCIONES OTORGADAS A FEDERACIONES DEPORTIVAS

Las subvenciones otorgadas a las Federaciones Deportivas durante el año 2008 fueron de S/. 8 583 929.85 de los cuales el 58% correspondieron por Recursos Ordinarios y el 42% por Recursos Directamente Recaudados, tal como se muestra en el gráfico N° 2.1-A.

**Gráfico N° 2.1-A**



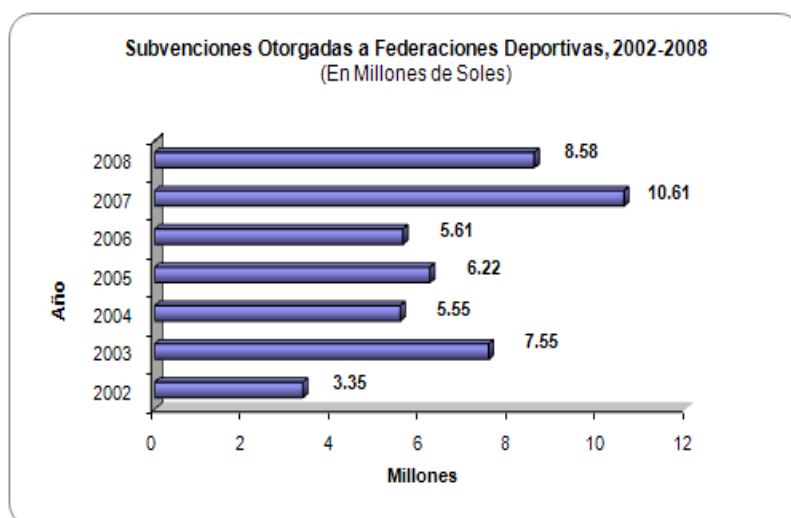
**Gráfico N° 2.1-B**



Comparando el año 2008 con respecto al 2007, se aprecia una disminución de 19.08% en las subvenciones (Ver gráfico N° 2.1-B).

En el gráfico N° 2.1-C, se muestra las subvenciones otorgadas a Federaciones Deportivas realizadas desde el año 2002 al 2008, en él se observa que el año 2007 fue el año de mayores subvenciones.

**Gráfico N° 2.1-C**



**2.1.1 CONSOLIDADO DE SUBVENCIONES OTORGADAS A FEDERACIONES DEPORTIVAS  
POR LA FUENTE DE RECURSOS ORDINARIOS Y RECURSOS DIRECTAMENTE  
RECAUDADOS, 2008**  
(En Nuevos Soles)

Nº	Federación Deportiva	Total	Toda fuente	
			RO	RDR
	<b>Total</b>	<b>8,583,929.85</b>	<b>4,943,498.16</b>	<b>3,640,431.69</b>
1	Actividades Sub Acuáticas	7,520.45	7,520.45	-
2	Aerodeportiva	8,723.00	8,723.00	-
3	Ajedrez	180,451.67	78,137.87	102,313.80
4	Andinismo y Deportes de Invierno	1,776.18	1,776.18	-
5	Atletismo	866,205.49	674,457.10	191,748.39
6	Automovilismo Deportivo	547,942.22	26,342.22	521,600.00
7	Bádminton	183,526.75	49,892.00	133,634.75
8	Basketball	240,078.27	160,321.05	79,757.22
9	Béisbol	178,975.10	126,275.10	52,700.00
10	Billar	23,282.64	16,862.84	6,419.80
11	Bochas	59,898.32	29,143.32	30,755.00
12	Bolos	2,325.00	2,325.00	-
13	Boxeo	150,555.52	132,555.52	18,000.00
14	Bridge	-	-	-
15	Ciclismo	127,549.49	104,166.34	23,383.15
16	Deporte Ecuestre	22,944.72	22,944.72	-
17	Esgrima	219,153.37	103,194.30	115,959.07
18	Esquí Acuático	55,800.00	55,800.00	-
19	Fisicoculturismo y Fitness	61,678.62	34,790.00	26,888.62
20	Fútbol	-	-	-
21	Gimnasia	263,310.24	201,418.24	61,892.00
22	Golf	-	-	-
23	Hockey	57,982.40	9,460.00	48,522.40
24	Judo	304,098.48	134,369.64	169,728.84
25	Karate	413,355.34	221,076.12	192,279.22
26	Kartismo	9,495.53	-	9,495.53
27	Kick Boxing y Deportes de Contacto	46,996.72	42,496.72	4,500.00
28	Kung Fu	78,279.72	46,479.72	31,800.00
29	Levantamiento de Pesas	546,564.21	286,032.60	260,531.61
30	Levantamiento de Potencia	41,110.00	41,110.00	-
31	Lucha Amateur	292,958.05	118,639.79	174,318.26
32	Motociclismo	111,713.44	104,413.44	7,300.00
33	Natación	86,235.21	35,816.70	50,418.51
34	Paleta Frontón	14,209.44	14,209.44	-
35	Polo	9,345.97	9,345.97	-
36	Remo	208,005.84	200,005.84	8,000.00
37	Rugby	50,954.94	8,400.00	42,554.94
38	Softbol	27,721.44	21,721.44	6,000.00
39	Squash Racket	130,610.38	72,920.04	57,690.34
40	Tabla	221,900.00	125,000.00	96,900.00
41	Tae Kwon Do	122,405.06	77,485.06	44,920.00
42	Tenis	207,373.19	161,527.08	45,846.11
43	Tenis de Mesa	386,528.96	176,592.21	209,936.75
44	Tiro	354,112.15	146,768.35	207,343.80
45	Tiro con Arco	-	-	-
46	Triatlón	49,776.49	35,676.49	14,100.00
47	Vela	208,500.06	60,590.30	147,909.76
48	Voleibol	966,358.44	521,074.62	445,283.82
49	COP	165,023.34	165,023.34	-
50	FEDUP	270,618.00	270,618.00	-

Fuente: Instituto Peruano del Deporte - Dirección Nacional de Deporte Afiliado, reporte al 05/01/2009

Elaboración: Instituto Peruano del Deporte - Unidad de Estadística y Preinversión

**2.1.2 SUBVENCIONES OTORGADAS A FEDERACIONES DEPORTIVAS POR TODA FUENTE, POR RUBRO, 2008**  
 (En Nuevos Soles)

Nº	Federación Deportiva	Total	Pagos Administrativos	Cuota de Afiliación	Personal Técnico	Eventos Internacionales	Eventos Nacionales	Material Deportivo	Capacitación	Infraestructura Deportiva	Otros
	<b>Total</b>	<b>8,583,929.85</b>	<b>618,035.23</b>	<b>108,920.87</b>	<b>2,049,151.71</b>	<b>3,697,201.61</b>	<b>839,432.89</b>	<b>463,367.87</b>	<b>47,651.29</b>	<b>415,281.96</b>	<b>344,886.42</b>
1	Actividades Sub Acuáticas	7,520.45	4,440.45	3,080.00	-	-	-	-	-	-	-
2	Aerodeportiva	8,723.00	-	8,723.00	-	-	-	-	-	-	-
3	Ajedrez	180,451.67	22,814.28	-	59,400.00	72,653.30	24,038.40	-	1,545.69	-	-
4	Andinismo y Deportes de Invierno	1,776.18	1,776.18	-	-	-	-	-	-	-	-
5	Atletismo	866,205.49	38,023.84	1,334.00	132,300.00	228,066.11	91,006.78	-	-	364,927.86	10,546.90
6	Automovilismo Deportivo	547,942.22	26,342.22	-	-	-	-	-	-	-	-
7	Bádminton	183,526.75	-	592.00	71,400.00	111,534.75	-	-	-	-	-
8	Basketball	240,078.27	27,911.60	580.00	173,459.19	33,285.48	990.00	-	852.00	-	3,000.00
9	Béisbol	178,975.10	21,432.00	-	58,080.00	53,500.00	17,115.00	-	7,500.00	21,348.10	-
10	Billar	23,282.64	12,792.84	-	-	10,489.80	-	-	-	-	-
11	Bochas	59,898.32	7,104.72	5,038.60	23,200.00	-	3,000.00	-	-	-	-
12	Bolos	2,325.00	-	2,325.00	-	-	-	-	-	-	-
13	Boxeo	150,555.52	25,713.72	-	43,200.00	1,043.00	80,598.80	-	-	-	-
14	Bridge	-	-	-	-	-	-	-	-	-	-
15	Ciclismo	127,549.49	18,548.34	1,500.00	51,489.15	-	51,219.00	3,087.00	656.00	1,050.00	-
16	Deporte Ecuestre	22,944.72	9,104.72	5,500.00	-	-	-	-	6,840.00	-	1,500.00
17	Esgrima	219,153.37	25,100.00	5,100.00	48,000.00	116,096.67	1,800.00	5,202.70	2,128.00	9,996.00	5,730.00
18	Esquí Acuático	55,800.00	-	-	-	-	-	-	-	-	-
19	Fisicoculturismo y Fitness	61,678.62	-	990.00	12,000.00	21,888.62	10,000.00	16,800.00	-	-	-
20	Fútbol	-	-	-	-	-	-	-	-	-	-
21	Gimnasia	263,310.24	26,642.88	4,077.36	78,700.00	92,092.00	17,700.00	44,098.00	-	-	-
22	Golf	-	-	-	-	-	-	-	-	-	-
23	Hockey	57,982.40	-	1,900.00	20,024.00	33,398.40	-	2,660.00	-	-	-
24	Judo	304,098.48	18,650.04	-	75,750.00	163,078.44	25,094.00	19,626.00	-	-	1,900.00
25	Karate	413,355.34	13,321.44	5,339.50	149,600.00	163,406.72	6,000.00	74,787.68	-	-	900.00
26	Karatismo	9,495.53	-	-	-	9,495.53	-	-	-	-	-
27	Kick Boxing y Deportes de Contacto	46,996.72	6,216.72	3,980.00	10,800.00	10,000.00	16,000.00	-	-	-	-
28	Kung Fu	78,279.72	7,104.72	-	22,800.00	23,000.00	10,000.00	15,375.00	-	-	-
29	Levantamiento de Pesas	546,564.21	19,321.44	3,603.90	152,471.39	260,348.83	42,184.00	35,514.65	3,120.00	-	30,000.00
30	Levantamiento de Potencia	41,110.00	-	-	-	-	41,110.00	-	-	-	-
31	Lucha Amateur	292,958.05	13,321.44	12,276.72	108,800.00	153,358.89	5,201.00	-	-	-	-
32	Motociclismo	111,713.44	7,992.84	10,255.00	8,500.00	55,000.00	-	-	12,005.60	17,960.00	-
33	Natación	86,235.21	22,202.28	-	11,000.00	44,418.51	-	5,833.00	-	-	2,781.42
34	Paleta Frontón	14,209.44	14,209.44	-	-	-	-	-	-	-	-
35	Polo	9,345.97	7,104.72	2,241.25	-	-	-	-	-	-	-
36	Remo	208,005.84	13,392.84	767.00	-	23,000.00	12,639.00	154,207.00	-	-	4,000.00
37	Rugby	50,954.94	-	-	13,000.00	37,954.94	-	-	-	-	-
38	Softbol	27,721.44	13,321.44	-	14,400.00	-	-	-	-	-	-
39	Squash Racket	130,610.38	-	1,812.00	75,300.00	36,166.38	8,000.00	9,332.00	-	-	-
40	Tabla	221,900.00	-	-	-	221,900.00	-	-	-	-	-
41	Tae Kwon Do	122,405.06	15,097.56	-	82,800.00	12,400.00	10,320.00	-	1,004.00	-	783.50
42	Tenis	207,373.19	20,426.16	16,358.00	7,000.00	143,536.11	13,494.62	-	-	-	6,558.30
43	Tenis de Mesa	386,528.96	21,289.44	2,010.00	166,251.00	169,436.75	22,909.15	3,992.32	-	-	640.30
44	Tiro	354,112.15	17,760.00	1,750.56	81,491.98	163,772.80	5,500.00	63,424.15	12,000.00	-	8,412.66
45	Tiro con Arco	-	-	-	-	-	-	-	-	-	-
46	Triatlón	49,776.49	7,200.00	2,088.90	29,900.00	4,425.00	6,162.59	-	-	-	-
47	Vela	208,500.06	7,104.72	3,485.58	-	197,909.76	-	-	-	-	-
48	Voleibol	966,358.44	65,719.20	2,212.50	268,035.00	431,589.82	48,252.55	9,428.37	-	-	141,121.00
49	COP	165,023.34	39,531.00	-	-	-	-	-	-	-	125,492.34
50	FEDUP	270,618.00	-	-	-	-	269,098.00	-	-	-	1,520.00

Fuente: Dirección Nacional de Deporte Afiliado. Reporte al 05/01/2009  
 Elaboración: Unidad de Estadística y Preinversión

**2.1.3 SUBVENCIONES OTORGADAS A FEDERACIONES DEPORTIVAS POR LA FUENTE DE RECURSOS ORDINARIOS, POR RUBRO, 2008**  
 (En Nuevos Soles)

No.	Federación Deportiva	Total	Gastos Administrativos	Cuota Afiliación	Personal Técnico	Eventos Internacionales	Eventos Nacionales	Material Deportivo	Capacitación	Infraestructura Deportiva	Otros
	<b>Total</b>	<b>4,943,498.16</b>	<b>618,035.23</b>	<b>108,920.87</b>	<b>1,147,489.56</b>	<b>968,752.07</b>	<b>829,112.89</b>	<b>463,367.87</b>	<b>47,651.29</b>	<b>415,281.96</b>	<b>344,886.42</b>
1	Actividades Sub Acuáticas	7,520.45	4,440.45	3,080.00	-	-	-	-	-	-	-
2	Aerodeportiva	8,723.00	-	8,723.00	-	-	-	-	-	-	-
3	Ajedrez	78,137.87	22,814.28	-	24,400.00	5,339.50	24,038.40	-	1,545.69	-	-
4	Andinismo y Deportes de Invierno	1,776.18	1,776.18	-	-	-	-	-	-	-	-
5	Atletismo	674,457.10	38,023.84	1,334.00	75,000.00	93,617.72	91,006.78	-	-	364,927.86	10,546.90
6	Automovilismo Deportivo	26,342.22	26,342.22	-	-	-	-	-	-	-	-
7	Bádminton	49,892.00	-	592.00	41,300.00	8,000.00	-	-	-	-	-
8	Basketball	160,321.05	27,911.60	580.00	93,701.97	33,285.48	990.00	-	852.00	-	3,000.00
9	Béisbol	126,275.10	21,432.00	-	33,880.00	25,000.00	17,115.00	-	7,500.00	21,348.10	-
10	Billar	16,862.84	12,792.84	-	-	4,070.00	-	-	-	-	-
11	Bochas	29,143.32	7,104.72	5,038.60	14,000.00	-	3,000.00	-	-	-	-
12	Bolos	2,325.00	-	2,325.00	-	-	-	-	-	-	-
13	Boxeo	132,555.52	25,713.72	-	25,200.00	1,043.00	80,598.80	-	-	-	-
14	Bridge	-	-	-	-	-	-	-	-	-	-
15	Ciclismo	104,166.34	18,548.34	1,500.00	28,106.00	-	51,219.00	3,087.00	656.00	1,050.00	-
16	Deporte Ecuestre	22,944.72	9,104.72	5,500.00	-	-	-	-	6,840.00	-	1,500.00
17	Esgrima	103,194.30	25,100.00	5,100.00	24,100.00	24,037.60	1,800.00	5,202.70	2,128.00	9,996.00	5,730.00
18	Esquí Acuático	55,800.00	-	-	-	55,800.00	-	-	-	-	-
19	Fisicoculturismo y Fitness	34,790.00	-	990.00	7,000.00	-	10,000.00	16,800.00	-	-	-
20	Fútbol	-	-	-	-	-	-	-	-	-	-
21	Gimnasia	201,418.24	26,642.88	4,077.36	48,900.00	60,000.00	17,700.00	44,098.00	-	-	-
22	Golf	-	-	-	-	-	-	-	-	-	-
23	Hockey	9,460.00	-	1,900.00	4,900.00	-	-	2,660.00	-	-	-
24	Judo	134,369.64	18,650.04	-	45,500.00	23,599.60	25,094.00	19,626.00	-	-	1,900.00
25	Karate	221,076.12	13,321.44	5,339.50	87,500.00	33,227.50	6,000.00	74,787.68	-	-	900.00
26	Kartismo	-	-	-	-	-	-	-	-	-	-
27	Kick Boxing y Deportes de Contacto	42,496.72	6,216.72	3,980.00	6,300.00	10,000.00	16,000.00	-	-	-	-
28	Kung Fu	46,479.72	7,104.72	-	14,000.00	-	10,000.00	15,375.00	-	-	-
29	Levantamiento de Pesas	286,032.60	19,321.44	3,603.90	79,788.61	72,500.00	42,184.00	35,514.65	3,120.00	-	30,000.00
30	Levantamiento de Potencia	41,110.00	-	-	-	-	41,110.00	-	-	-	-
31	Lucha Amateur	118,639.79	13,321.44	12,276.72	64,300.00	23,540.63	5,201.00	-	-	-	-
32	Motociclismo	104,413.44	7,992.84	10,255.00	1,200.00	55,000.00	-	-	12,005.60	17,960.00	-
33	Natación	35,816.70	22,202.28	-	5,000.00	-	-	5,833.00	-	-	2,781.42
34	Paleta Frontón	14,209.44	14,209.44	-	-	-	-	-	-	-	-
35	Polo	9,345.97	7,104.72	2,241.25	-	-	-	-	-	-	-
36	Remo	200,005.84	13,392.84	767.00	-	15,000.00	12,639.00	154,207.00	-	-	4,000.00
37	Rugby	8,400.00	-	-	8,400.00	-	-	-	-	-	-
38	Softbol	21,721.44	13,321.44	-	8,400.00	-	-	-	-	-	-
39	Squash Racket	72,920.04	-	1,812.00	42,600.00	11,176.04	8,000.00	9,332.00	-	-	-
40	Tabla	125,000.00	-	-	-	125,000.00	-	-	-	-	-
41	Tae Kwon Do	77,485.06	15,097.56	-	48,200.00	12,400.00	-	-	1,004.00	-	783.50
42	Tenis	161,527.08	20,426.16	16,358.00	5,000.00	99,690.00	13,494.62	-	-	-	6,558.30
43	Tenis de Mesa	176,592.21	21,289.44	2,010.00	118,751.00	7,000.00	22,909.15	3,992.32	-	-	640.30
44	Tiro	146,768.35	17,760.00	1,750.56	27,920.98	10,000.00	5,500.00	63,424.15	12,000.00	-	8,412.66
45	Tiro con Arco	-	-	-	-	-	-	-	-	-	-
46	Triatlón	35,676.49	7,200.00	2,088.90	15,800.00	4,425.00	6,162.59	-	-	-	-
47	Vela	60,590.30	7,104.72	3,485.58	-	50,000.00	-	-	-	-	-
48	Voleibol	521,074.62	65,719.20	2,212.50	148,341.00	106,000.00	48,252.55	9,428.37	-	-	141,121.00
49	COP	165,023.34	39,531.00	-	-	-	-	-	-	-	125,492.34
50	FEDUP	270,618.00	-	-	-	-	269,098.00	-	-	-	1,520.00

 Fuente: Dirección Nacional de Deporte Afiliado, Reporte al 05/01/2009  
 Elaboración: Unidad de Estadística y Preinversión



**2.1.4 SUBVENCIONES OTORGADAS A FEDERACIONES DEPORTIVAS POR LA FUENTE DE RECURSOS DIRECTAMENTE RECAUDADOS, POR RUBRO, 2008**  
 (En Nuevos Soles)

N°	Federación Deportiva	Total	Gastos Administrativos	Personal Técnico	Evento Internacional	Evento Nacional	Material Deportivo	Capacitación	Infraestructura Deportiva	Otros
	<b>Total</b>	<b>3,640,431.69</b>	-	<b>901,662.15</b>	<b>2,728,449.54</b>	<b>10,320.00</b>	-	-	-	-
1	Actividades Sub Acuáticas	-	-	-	-	-	-	-	-	-
2	Aerodeportiva	-	-	-	-	-	-	-	-	-
3	Ajedrez	<b>102,313.80</b>	-	35,000.00	67,313.80	-	-	-	-	-
4	Andinismo y Deportes de Invierno	-	-	-	-	-	-	-	-	-
5	Atletismo	<b>191,748.39</b>	-	57,300.00	134,448.39	-	-	-	-	-
6	Automovilismo Deportivo	<b>521,600.00</b>	-	-	521,600.00	-	-	-	-	-
7	Bádminton	<b>133,634.75</b>	-	30,100.00	103,534.75	-	-	-	-	-
8	Basketball	<b>79,757.22</b>	-	79,757.22	-	-	-	-	-	-
9	Béisbol	<b>52,700.00</b>	-	24,200.00	28,500.00	-	-	-	-	-
10	Billar	<b>6,419.80</b>	-	-	6,419.80	-	-	-	-	-
11	Bochas	<b>30,755.00</b>	-	9,200.00	21,555.00	-	-	-	-	-
12	Bolos	-	-	-	-	-	-	-	-	-
13	Boxeo	<b>18,000.00</b>	-	18,000.00	-	-	-	-	-	-
14	Bridge	-	-	-	-	-	-	-	-	-
15	Ciclismo	<b>23,383.15</b>	-	23,383.15	-	-	-	-	-	-
16	Deporte Ecuestre	-	-	-	-	-	-	-	-	-
17	Esgrima	<b>115,959.07</b>	-	23,900.00	92,059.07	-	-	-	-	-
18	Esquí Acuático	-	-	-	-	-	-	-	-	-
19	Fisicoculturismo y Fitness	<b>26,888.62</b>	-	5,000.00	21,888.62	-	-	-	-	-
20	Fútbol	-	-	-	-	-	-	-	-	-
21	Gimnasia	<b>61,892.00</b>	-	29,800.00	32,092.00	-	-	-	-	-
22	Golf	-	-	-	-	-	-	-	-	-
23	Hockey	<b>48,522.40</b>	-	15,124.00	33,398.40	-	-	-	-	-
24	Judo	<b>169,728.84</b>	-	30,250.00	139,478.84	-	-	-	-	-
25	Karate	<b>192,279.22</b>	-	62,100.00	130,179.22	-	-	-	-	-
26	Kartismo	<b>9,495.53</b>	-	-	9,495.53	-	-	-	-	-
27	Kick Boxing y Deportes de Contacto	<b>4,500.00</b>	-	4,500.00	-	-	-	-	-	-
28	Kung Fu	<b>31,800.00</b>	-	8,800.00	23,000.00	-	-	-	-	-
29	Levantamiento de Pesas	<b>260,531.61</b>	-	72,682.78	187,848.83	-	-	-	-	-
30	Levantamiento de Potencia	-	-	-	-	-	-	-	-	-
31	Lucha Amateur	<b>174,318.26</b>	-	44,500.00	129,818.26	-	-	-	-	-
32	Motociclismo	<b>7,300.00</b>	-	7,300.00	-	-	-	-	-	-
33	Natación	<b>50,418.51</b>	-	6,000.00	44,418.51	-	-	-	-	-
34	Paleta Frontón	-	-	-	-	-	-	-	-	-
35	Polo	-	-	-	-	-	-	-	-	-
36	Remo	<b>8,000.00</b>	-	-	8,000.00	-	-	-	-	-
37	Rugby	<b>42,554.94</b>	-	4,600.00	37,954.94	-	-	-	-	-
38	Softbol	<b>6,000.00</b>	-	6,000.00	-	-	-	-	-	-
39	Squash Racket	<b>57,690.34</b>	-	32,700.00	24,990.34	-	-	-	-	-
40	Tabla	<b>96,900.00</b>	-	-	96,900.00	-	-	-	-	-
41	Tae Kwon Do	<b>44,920.00</b>	-	34,600.00	-	10,320.00	-	-	-	-
42	Tenis	<b>45,846.11</b>	-	2,000.00	43,846.11	-	-	-	-	-
43	Tenis de Mesa	<b>209,936.75</b>	-	47,500.00	162,436.75	-	-	-	-	-
44	Tiro	<b>207,343.80</b>	-	53,571.00	153,772.80	-	-	-	-	-
45	Tiro con Arco	-	-	-	-	-	-	-	-	-
46	Triatlón	<b>14,100.00</b>	-	14,100.00	-	-	-	-	-	-
47	Vela	<b>147,909.76</b>	-	-	147,909.76	-	-	-	-	-
48	Voleibol	<b>445,283.82</b>	-	119,694.00	325,589.82	-	-	-	-	-

Fuente: Dirección Nacional de Deporte Afiliado. Reporte al 05/01/2009  
 Elaboración: Unidad de Estadística y Preinversión

## 2.2 PRINCIPALES RESULTADOS DEL DEPORTE AFILIADO

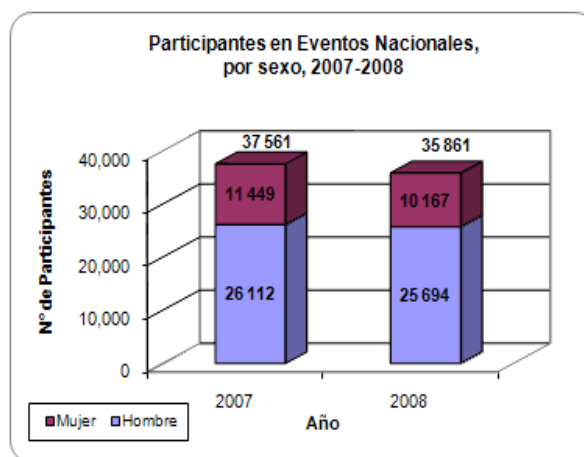
### 2.2.1 RESULTADOS DE LA PARTICIPACIÓN EN EVENTOS NACIONALES

A nivel nacional se realizaron 342 eventos organizados por las Federaciones Deportivas Nacionales con la participación de 35 861 deportistas, de los cuales 10 167 fueron mujeres y 25 694 hombres, representando el 28% y 72% respectivamente. (Ver gráfico N° 2.2-A).

Gráfico N° 2.2-A



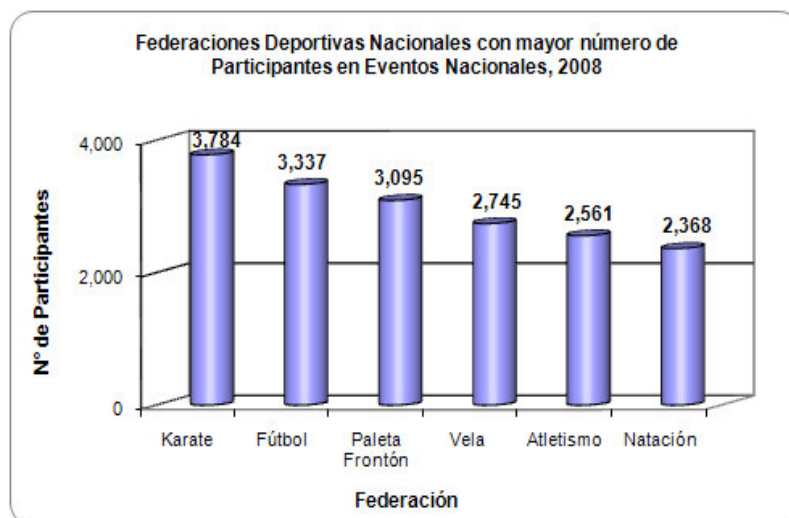
Gráfico N° 2.2-B



Apreciamos que hubo una disminución de 4.53% de participantes en el año 2008 con respecto al 2007. (Ver gráfico N° 2.2-B)

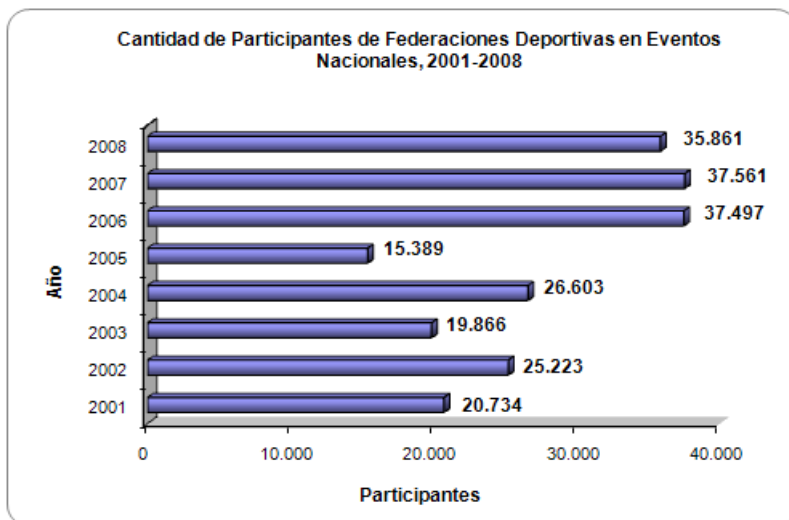
Las Federaciones Deportivas que aportaron un mayor número de deportistas participantes en Eventos Nacionales fueron: Karate (3 784), Fútbol (3 337), Paleta Frontón (3 095), Vela (2 745), Atletismo (2 561) y Natación (2 368). Ver gráfico N° 2.2-C.

Gráfico N° 2.2-C



A continuación se presenta la cantidad de deportistas participantes de las Federaciones Deportivas en eventos nacionales realizados desde el año 2001 al 2008 (ver gráfico N° 2.2-D), observándose que ésta fue ligeramente menor a la de los años 2007 y 2006.

**Gráfico N° 2.2-D**

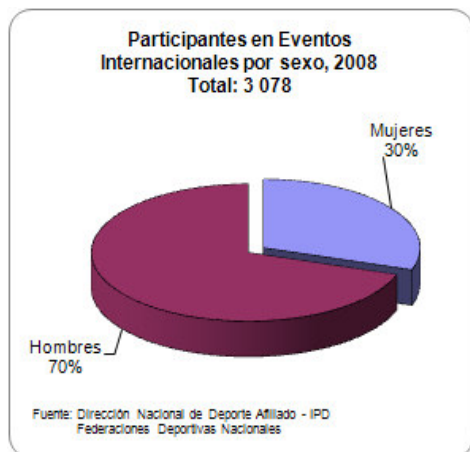


**2.2.2 RESULTADOS DE LA PARTICIPACIÓN EN EVENTOS INTERNACIONALES**

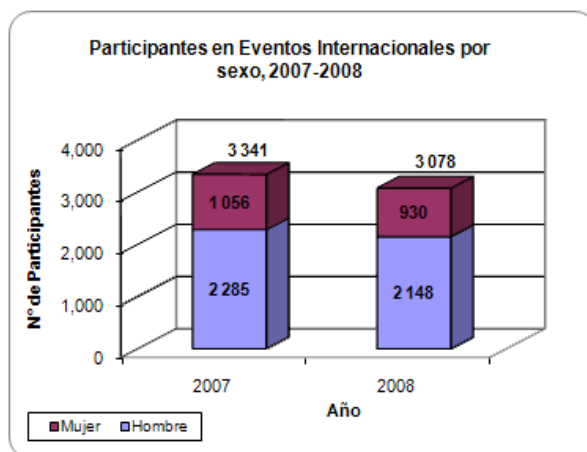
En el 2008, se realizaron 259 eventos internacionales donde participaron 3 078 deportistas en las disciplinas Ajedrez, Atletismo, Bádminton, Basketball, Ciclismo, Fisicoculturismo y Fitness, Gimnasia, Judo, Tenis, etc., de los cuales 930 fueron mujeres y 2 148 hombres, representando el 30% y 70% respectivamente. (Ver gráfico N° 2.2-E)

En el gráfico N° 2.2-F, se compara el año 2008 con respecto al 2007, donde se aprecia una disminución del 7.87% de deportistas participantes en eventos internacionales.

**Gráfico N° 2.2-E**



**Gráfico N° 2.2-F**



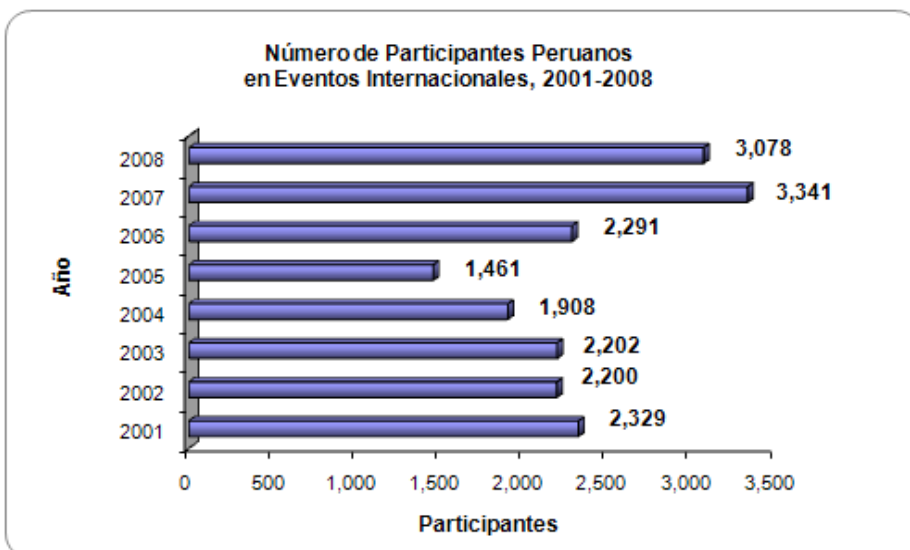
Las Federaciones Deportivas que aportaron un mayor número de deportistas participantes en Eventos Internacionales fueron: Tenis (945), Fútbol (329), Rugby (257), y Triatlón (191). Ver gráfico N° 2.2-G

**Gráfico N° 2.2-G**



El gráfico N° 2.2-H, muestra la evolución del número de deportistas participantes en eventos internacionales desde el año 2001 al 2008.

**Gráfico N° 2.2-H**



**2.2.3 RESUMEN DE SUBVENCIONES OTORGADAS Y CANTIDAD DE PARTICIPANTES EN  
EVENTOS INTERNACIONALES, SEGÚN FEDERACIÓN DEPORTIVA, 2007-2008**

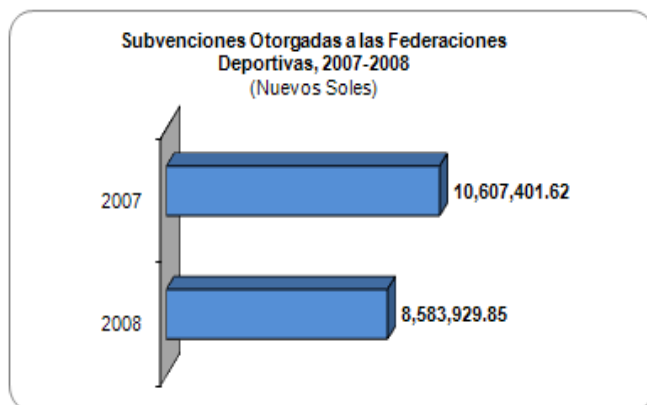
Nº	Federación Deportiva	2007		2008	
		Nº Participantes	Subvención Otorgada (Nuevos Soles)	Nº Participantes	Subvención Otorgada (Nuevos Soles)
	<b>Total</b>	<b>3,341</b>	<b>10,607,401.62</b>	<b>3,078</b>	<b>8,583,929.85</b>
1	Actividades Sub Acuáticas	5	48,388.32	-	7,520.45
2	Aerodeportiva	31	19,200.00	-	8,723.00
3	Ajedrez	49	327,715.03	38	180,451.67
4	Andinismo y Deportes de Invierno	1	37,473.86	-	1,776.18
5	Atletismo	58	341,501.40	53	866,205.49
6	Automovilismo Deportivo	1	414,150.32	2	547,942.22
7	Bádminton	92	387,429.18	82	183,526.75
8	Basketball	48	410,030.39	12	240,078.27
9	Béisbol	51	145,191.04	33	178,975.10
10	Billar	7	183,033.70	4	23,282.64
11	Bochas	11	106,671.83	14	59,898.32
12	Bowling	-	-	12	2,325.00
13	Boxeo	40	219,184.11	14	150,555.52
14	Bridge	-	-	-	-
15	Ciclismo	-	182,726.32	20	127,549.49
16	Deporte Ecuestre	4	12,606.70	8	22,944.72
17	Esgrima	32	199,956.38	32	219,153.37
18	Esquí Acuático	2	7,200.00	18	55,800.00
19	Fisicoculturismo y Fitness	14	61,181.20	9	61,678.62
20	Fútbol	126	-	329	-
21	Gimnasia	24	362,446.63	26	263,310.24
22	Golf	20	-	17	-
23	Hockey	-	-	34	57,982.40
24	Judo	151	293,685.95	49	304,098.48
25	Karate	160	529,895.45	79	413,355.34
26	Kartismo	5	6,265.14	1	9,495.53
27	Kick Boxing y Deportes de Contacto	17	92,767.96	4	46,996.72
28	Kung Fu	184	105,622.28	4	78,279.72
29	Levantamiento de Pesas	86	594,287.09	78	546,564.21
30	Levantamiento de Potencia	42	36,523.60	3	41,110.00
31	Lucha Amateur	49	686,420.08	62	292,958.05
32	Motociclismo	3	16,965.58	16	111,713.44
33	Natación	115	260,287.24	84	86,235.21
34	Paleta Frontón	-	7,104.72	-	14,209.44
35	Polo	-	12,899.72	-	9,345.97
36	Remo	172	166,015.36	53	208,005.84
37	Rugby	-	81,000.00	257	50,954.94
38	Softbol	16	77,911.44	27	27,721.44
39	Squash Racket	21	48,927.54	18	130,610.38
40	Tabla	140	253,349.60	116	221,900.00
41	Tae Kwon Do	63	372,909.43	55	122,405.06
42	Tenis	1,087	258,135.37	945	207,373.19
43	Tenis de Mesa	48	170,322.94	81	386,528.96
44	Tiro	90	384,241.25	25	354,112.15
45	Tiro con Arco	-	-	-	-
46	Triatlón	62	54,426.69	191	49,776.49
47	Vela	90	235,861.47	104	208,500.06
48	Voleibol	124	1,849,084.08	69	966,358.44
49	COP 1/	-	546,405.23	-	165,023.34
50	FEDUP	-	-	-	270,618.00

1/ Incluye Juegos del Alba 2007

Fuente: Dirección Nacional de Deporte Afiliados - Federaciones Deportivas Nacionales  
Elaboración: Instituto Peruano del Deporte - Unidad de Estadística y Preinversión

## GRÁFICOS DE SUBVENCIONES OTORGADAS A FEDERACIONES DEPORTIVAS Y PARTICIPANTES EN ACTIVIDADES DEPORTIVAS INTERNACIONALES

Gráfico N° 2.2-I



Las subvenciones otorgadas a las Federaciones Deportivas durante el año 2008 tuvieron una disminución del 19.08% con respecto al año 2007.

Gráfico N° 2.2-J

Comparando el año 2008 con respecto al 2007, apreciamos en el gráfico N° 2.2-J una disminución del 7.87% de participantes en actividades internacionales.



Gráfico N° 2.2.K

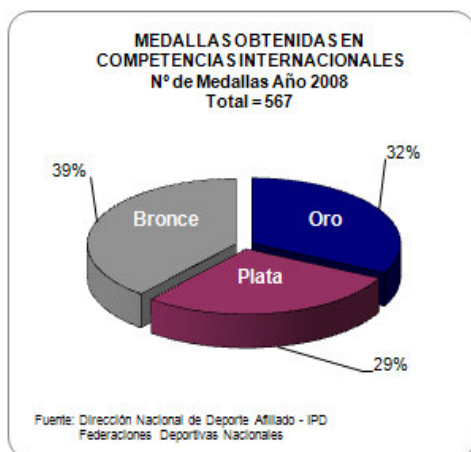


La cantidad de actividades deportivas internacionales durante el año 2008 disminuyó 24.27% comparando con el 2007, esto debido a un recorte en el presupuesto 2008.

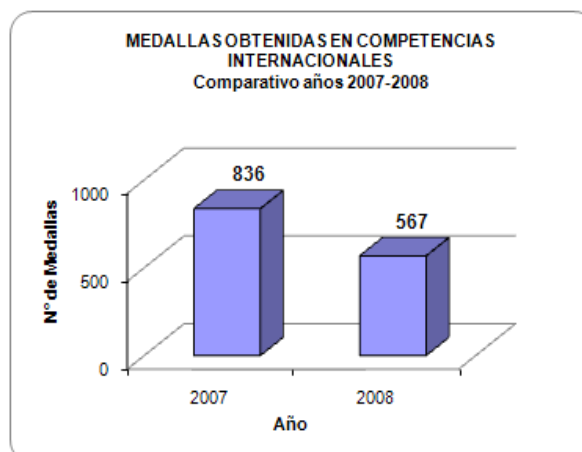
### 2.2.4 MEDALLAS OBTENIDAS EN EVENTOS INTERNACIONALES

En relación con las medallas obtenidas por deportistas peruanos en competencias internacionales, éstos obtuvieron un total de 567 medallas distribuidas en 184 de oro (32%), 162 de plata (29%) y 221 (39%) de bronce, conforme se aprecia en el gráfico N° 2.2-L.

**Gráfico N° 2.2-L**



**Gráfico N° 2.2-M**



Comparando el 2008 con el año 2007, se aprecia una disminución de 32.18% en el número de medallas obtenidas en eventos internacionales, la variación se debe al recorte presupuestal tal como se aprecia en el gráfico N° 2.2-M.

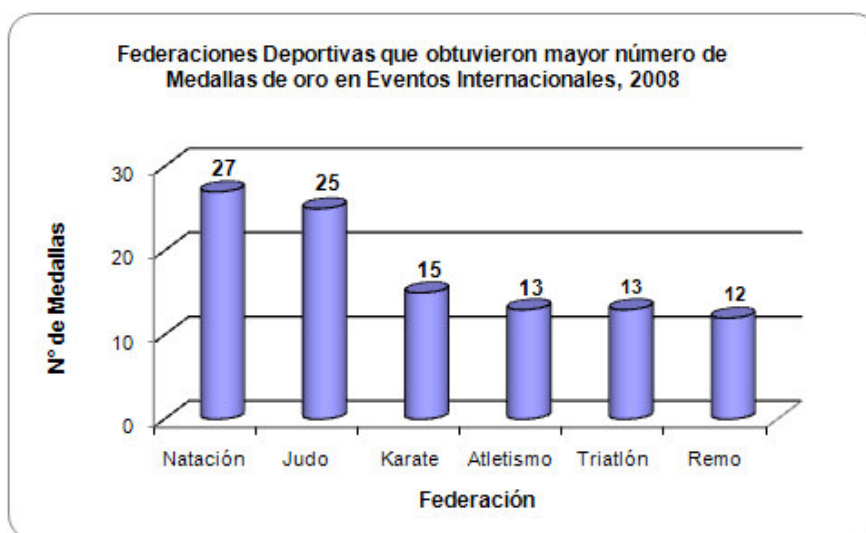
Las Federaciones Deportivas que obtuvieron un mayor número de medallas en Eventos Internacionales fueron: Natación (80), Judo (73), Atletismo (45), Remo (45), Karate (44) y Bádmin-ton (41). Ver gráfico N° 2.2-N.

**Gráfico N° 2.2-N**



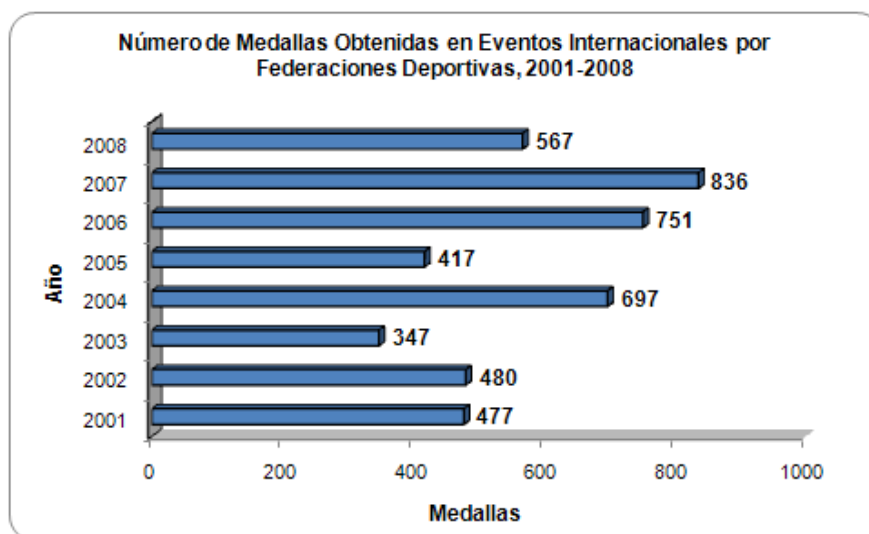
Las Federaciones Deportivas que obtuvieron un mayor número de medallas de Oro en Eventos Internacionales fueron: Natación (27), Judo (25), Karate (15), Atletismo (13), Triatlón (13) y Remo (12). Ver gráfico N° 2.2-O.

**Gráfico N° 2.2-O**



En el gráfico N° 2.2-P, se presenta el comparativo del número de medallas obtenidas en eventos internacionales desde el año 2001 al 2008, siendo el año 2007 el que presenta mayor número de medallas ganadas por las Federaciones Deportivas Peruanas.

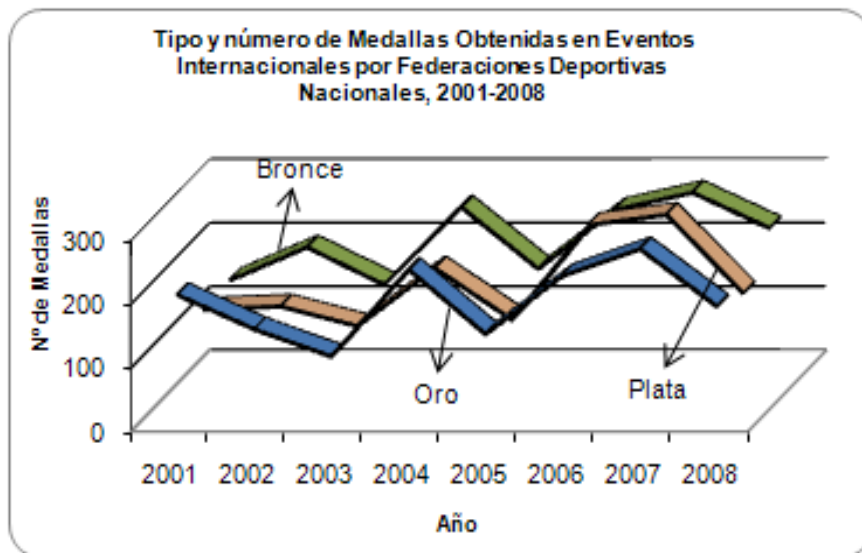
**Gráfico N° 2.2-P**





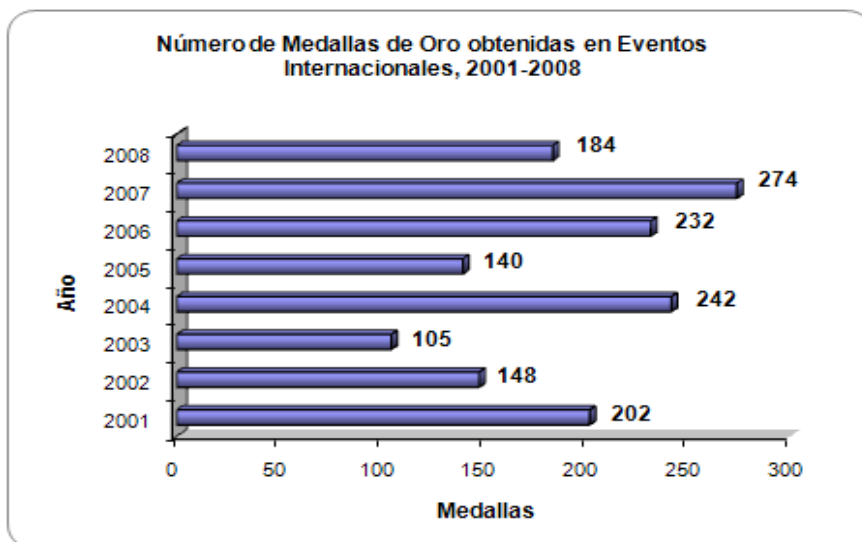
Evolución del tipo y número de medallas obtenidas en eventos internacionales por las Federaciones Deportivas Peruanas. Ver gráfico N° 2.2-Q.

**Gráfico N° 2.2-Q**



Número de medallas de Oro obtenidas en Eventos Internacionales, por las Federaciones Deportivas. Ver gráfico N° 2.2-R.

**Gráfico N° 2.2-R**



### 2.3 CUADROS ESTADÍSTICOS DE INDICADORES DEL DEPORTE AFILIADO

En las siguientes páginas se presentan los cuadros estadísticos de las actividades deportivas nacionales e internacionales en las que participaron las Federaciones Deportivas Peruanas.

### 2.3.1 PARTICIPANTES EN ACTIVIDADES DEPORTIVAS INTERNACIONALES POR SEXO, SEGÚN TIPO DE DEPORTE, 2008

Nº	Tipo de deporte	Total	Participantes		Nº de eventos
			Mujeres	Hombres	
<b>Total</b>		<b>3,078</b>	<b>930</b>	<b>2,148</b>	<b>259</b>
1	Actividades Sub Acuáticas 1/	-	-	-	-
2	Aerodeportiva 1/	-	-	-	-
3	Ajedrez	38	17	21	15
4	Andinismo y Deportes de Invierno 1/	-	-	-	-
5	Atletismo	53	22	31	15
6	Automovilismo Deportivo	2	-	2	4
7	Bádminton	82	41	41	8
8	Basketball	12	-	12	2
9	Béisbol	33	-	33	3
10	Billar	4	-	4	1
11	Bochas	14	-	14	6
12	Bowling	12	8	4	2
13	Boxeo	14	-	14	3
14	Bridge 1/	-	-	-	-
15	Ciclismo	20	2	18	1
16	Deporte Ecuestre	8	5	3	2
17	Esgrima	32	14	18	7
18	Esquí Acuático	18	9	9	3
19	Fisicoculturismo y Fitness	9	3	6	1
20	Fútbol	329	42	287	15
21	Gimnasia	26	10	16	7
22	Golf	17	6	11	5
23	Hockey	34	8	26	2
24	Judo	49	14	35	17
25	Karate	79	34	45	6
26	Kartismo	1	-	1	1
27	Kick Boxing y Deportes de Contacto	4	1	3	1
28	Kung Fu	4	-	4	1
29	Levantamiento de Pesas	78	37	41	8
30	Levantamiento de Potencia	3	1	2	3
31	Lucha Amateur	62	10	52	7
32	Motociclismo	16	1	15	4
33	Natación	84	51	33	7
34	Paleta Frontón 1/	-	-	-	-
35	Polo 1/	-	-	-	-
36	Remo	53	7	46	7
37	Rugby	257	52	205	4
38	Softbol	27	27	-	2
39	Squash Racket	18	2	16	5
40	Tabla	116	31	85	9
41	Tae Kwon Do	55	17	38	4
42	Tenis	945	265	680	18
43	Tenis de Mesa	81	45	36	9
44	Tiro	25	4	21	12
45	Tiro con Arco 1/	-	-	-	-
46	Triatlón	191	50	141	13
47	Vela	104	25	79	13
48	Voleibol	69	69	-	6

1/ En el año 2008 no participó en eventos internacionales

Fuente: Dirección Nacional de Deporte Afiliados - Federaciones Deportivas Nacionales

Elaboración: Instituto Peruano del Deporte - Unidad de Estadística y Preinversión

**2.3.2 MEDALLAS OBTENIDAS POR DEPORTISTAS PERUANOS EN ACTIVIDADES  
DEPORTIVAS INTERNACIONALES, SEGÚN TIPO DE DEPORTE, 2008**

No.	Tipo de deporte	Total	Medallas obtenidas		
			Oro	Plata	Bronce
	<b>Total</b>	<b>567</b>	<b>184</b>	<b>162</b>	<b>221</b>
1	Actividades Sub Acuáticas 1/	-	-	-	-
2	Aerodeportiva 1/	-	-	-	-
3	Ajedrez	16	8	5	3
4	Andinismo y Deportes de Invierno 1/	-	-	-	-
5	Atletismo	45	13	15	17
6	Automovilismo Deportivo 1/	-	-	-	-
7	Bádminon	41	11	11	19
8	Basketball 1/	-	-	-	-
9	Béisbol	1	1	-	-
10	Billar	1	-	-	1
11	Bochas	7	1	1	5
12	Bowling 1/	-	-	-	-
13	Boxeo	3	-	-	3
14	Bridge 1/	-	-	-	-
15	Ciclismo 1/	-	-	-	-
16	Deporte Ecuestre 1/	-	-	-	-
17	Esgrima	16	7	2	7
18	Esquí Acuático 1/	-	-	-	-
19	Fisicoculturismo y Fitness 1/	-	-	-	-
20	Fútbol 1/	-	-	-	-
21	Gimnasia	6	2	-	4
22	Golf	2	1	1	-
23	Hockey 1/	-	-	-	-
24	Judo	73	25	15	33
25	Karate	44	15	12	17
26	Kartismo 1/	-	-	-	-
27	Kick Boxing y Deportes de Contacto 1/	-	-	-	-
28	Kung Fu	2	-	1	1
29	Levantamiento de Pesas	29	8	6	15
30	Levantamiento de Potencia	12	5	3	4
31	Lucha Amateur	27	9	8	10
32	Motociclismo	1	-	-	1
33	Natación	80	27	32	21
34	Paleta Frontón 1/	-	-	-	-
35	Polo 1/	-	-	-	-
36	Remo	45	12	17	16
37	Rugby 1/	-	-	-	-
38	Softbol 1/	-	-	-	-
39	Squash Racket	20	3	5	12
40	Tabla	4	-	3	1
41	Tae Kwon Do	1	-	1	-
42	Tenis 1/	-	-	-	-
43	Tenis de Mesa	36	11	7	18
44	Tiro	14	8	3	3
45	Tiro con Arco 1/	-	-	-	-
46	Triatlón	31	13	10	8
47	Vela	8	4	3	1
48	Voleibol	2	-	1	1

1/ En el año 2008 no participó en eventos internacionales

Fuente: Federaciones Deportivas Nacionales

Elaboración: Instituto Peruano del Deporte - Unidad de Estadística y Preinversión

### 2.3.3 PARTICIPANTES EN ACTIVIDADES DEPORTIVAS NACIONALES POR SEXO, SEGÚN TIPO DE DEPORTE, 2008

Nº	Tipo de deporte	Total	Participantes		Nº de eventos
			Mujeres	Hombres	
<b>Total</b>		<b>35,861</b>	<b>10,167</b>	<b>25,694</b>	<b>342</b>
1	Actividades Sub Acuáticas	471	240	231	5
2	Aerodeportiva 1/	-	-	-	-
3	Ajedrez	564	223	341	7
4	Andinismo y Deportes de invierno 1/	-	-	-	-
5	Atletismo	2,561	1,119	1,442	10
6	Automovilismo Deportivo 1/	-	-	-	-
7	Bádminton 1/	-	-	-	-
8	Basketball	12	-	12	1
9	Béisbol	695	-	695	5
10	Billar 1/	-	-	-	-
11	Bochas	473	70	403	7
12	Bowling 1/	-	-	-	-
13	Boxeo	497	-	497	14
14	Bridge 1/	-	-	-	-
15	Ciclismo	697	115	582	10
16	Deporte Ecuestre	690	188	502	15
17	Esgrima	28	1	27	3
18	Esquí Acuático 1/	-	-	-	-
19	Fisicoculturismo y Fitness	301	46	255	8
20	Fútbol	3,337	245	3,092	7
21	Gimnasia	570	321	249	5
22	Golf	1,027	133	894	10
23	Hockey 1/	-	-	-	-
24	Judo	854	159	695	12
25	Karate	3,784	1,265	2,519	12
26	Kartismo 1/	-	-	-	-
27	Kick Boxing y Deportes de Contacto	193	33	160	1
28	Kung Fu	410	85	325	2
29	Levantamiento de Pesas	142	43	99	3
30	Levantamiento de Potencia	363	79	284	5
31	Lucha Amateur	847	70	777	17
32	Motociclismo	152	2	150	5
33	Natación	2,368	1,128	1,240	9
34	Paleta Frontón	3,095	296	2,799	11
35	Polo 1/	-	-	-	-
36	Remo	313	86	227	5
37	Rugby	850	130	720	7
38	Softbol	281	281	-	4
39	Squash Racket	69	1	68	2
40	Tabla	1,280	227	1,053	12
41	Tae Kwon Do	1,588	802	786	3
42	Tenis	2,227	766	1,461	34
43	Tenis de Mesa	804	291	513	9
44	Tiro	335	80	255	14
45	Tiro con Arco 1/	-	-	-	-
46	Triatlón	703	153	550	18
47	Vela 2/	2,745	1,098	1,647	45
48	Voleibol	535	391	144	5

1/ En el año 2008 no realizó eventos nacionales

2/ La fuente no detalla a los participantes por sexo

Fuente: Federaciones Deportivas Nacionales

Elaboración: Instituto Peruano del Deporte - Unidad de Estadística y Preinversión

**2.3.4 PARTICIPANTES EN ACTIVIDADES DEPORTIVAS NACIONALES POR SEXO  
Y NÚMERO DE EVENTOS DE LA FEDERACIÓN DEPORTIVA NACIONAL  
DE ACTIVIDADES SUB ACUÁTICAS, 2008**

Actividades Deportivas	Sede	Total	Nº de participantes		Nº de eventos
			Sexo		
			Mujeres	Hombres	
<b>Total</b>		<b>471</b>	<b>240</b>	<b>231</b>	<b>5</b>
<b>Nacionales</b>					
Campeonato La Punta	Callao	40	-	40	1
Campeonato Nacional de Pesca Submarina - Circolo Sportivo Italiano	Lima	314	239	75	1
Campeonato Nacional de Pesca Submarina - Los Gueñapes	Lima	36	1	35	1
Campeonato Puntas del Sur, Playa El Silencio	Lima	30	-	30	1
III Campeonato Copa Barquillo de Oro	Huarmey	51	-	51	1

Fuente: Federación Deportiva Nacional de Actividades Sub Acuáticas-DINADAF  
Elaboración: Instituto Peruano del Deporte - Unidad de Estadística y Preinversión

**2.3.5 PARTICIPANTES EN ACTIVIDADES DEPORTIVAS NACIONALES E INTERNACIONALES  
POR SEXO, NÚMERO DE EVENTOS Y MEDALLAS OBTENIDAS POR LA FEDERACIÓN  
DEPORTIVA NACIONAL DE AJEDREZ, 2008**

Actividades Deportivas	Sede	Nº de participantes		Nº de eventos	Medallas			Total	
		Sexo			Oro	Plata	Bronce		
		Mujeres	Hombres						
<b>Total</b>		<b>38</b>	<b>17</b>	<b>21</b>	<b>15</b>	<b>8</b>	<b>5</b>	<b>3</b>	<b>16</b>
<b>Internacionales</b>									
<b>Con Resolución</b>									
Campeonato Iberoamericano de Ajedrez	México	1	-	1	1	1	-	-	1
Campeonato Juvenil Panamericano Absoluto y Femenino Sub 20	Colombia	4	2	2	1	1	1	1	3
Campeonato Mundial Juvenil de Ajedrez	Vietnam	4	3	1	1	-	-	-	-
Campeonato Panamericano de Ajedrez de la Juventud 2008	Argentina	16	9	7	1	6	3	2	11
Gran Torneo de Ajedrez Feria del Orinoco XV Edición 2008	Venezuela	1	-	1	1	-	-	-	-
IV Torneo Internacional de Ajedrez y Primer Concentrado y Convención Latinoamericano de Ajedrez Juvenil	Costa Rica, México	1	-	1	3	-	-	-	-
Open Internacional de Malaga, XXXV Torneo Internacional "La Roda" y el III Torneo Internacional de Benidorm	España	2	1	1	1	-	-	-	-
Seminario de Capacitación FIDE categoría absoluta	Argentina, Cuba, México, Colombia	1	-	1	1	-	-	-	-
Torneo Internacional "Capa Blanca" (Cuba), Base de Entrenamiento para Panamericano Sub 20	Colombia	1	-	1	3	-	1	-	1
<b>Sin Resolución</b>									
Campeonato Sudamericano Sub 21	Uruguay	5	1	4	1	-	-	-	-
Torneo de Málaga	España	2	1	1	1	-	-	-	-
<b>Total</b>		<b>564</b>	<b>223</b>	<b>341</b>	<b>7</b>				
<b>Nacionales</b>									
Campeonato Nacional Absoluto y Femenino	Cusco	44	22	22	1				
Campeonato Nacional de Ajedrez 2008	Lima	250	120	130	1				
Regionales Juvenil - Sur	Arequipa	95	35	60	1				
Selectivo Sudamericano Sub 21	Lima	48	8	40	1				
Tope Evaluativo	Lima	42	12	30	1				
Torneo de Talentos	Lima	60	20	40	1				
Torneo Irt Casa de la Cultura	Huancayo	25	6	19	1				

Fuente: Federación Deportiva Nacional de Ajedrez-DINADAF  
Elaboración: Instituto Peruano del Deporte - Unidad de Estadística y Preinversión

**2.3.6 PARTICIPANTES EN ACTIVIDADES DEPORTIVAS NACIONALES E INTERNACIONALES  
POR SEXO, NÚMERO DE EVENTOS Y MEDALLAS OBTENIDAS POR LA FEDERACIÓN  
DEPORTIVA NACIONAL DE ATLETISMO, 2008**

Actividades Deportivas	Sede	Nº de participantes		Nº de eventos	Medallas			Total	
		Sexo			Oro	Plata	Bronce		
		Mujeres	Hombres						
<b>Total</b>		<b>53</b>	<b>22</b>	<b>31</b>	<b>15</b>	<b>13</b>	<b>15</b>	<b>17</b>	<b>45</b>
<b>Internacionales</b>									
Campeonato Iberoamericano de Atletismo	Chile	5	1	4	1	1	-	2	3
Campeonato Sudamericano de Cross Country	Paraguay	11	9	2	1	3	2	1	6
Campeonato Sudamericano de Marcha en Ruta	Ecuador	3	1	2	1	-	1	-	1
Campeonato Sudamericano de Menores (VIDENA)	Perú	21	10	11	1	3	2	6	11
Campeonato Sudamericano Sub-23	Perú	-	-	-	1	6	6	6	18
Gran Prix de Chile	Chile	2	-	2	1	-	2	2	4
Gran Prix Internacional	Colombia	1	-	1	1	-	-	-	-
Gran Prix Sudamericano "Mario Paz y "Julia Iriarte"	Bolivia	3	-	3	1	-	1	-	1
Maratón Internacional LALA	México	1	-	1	1	-	-	-	-
Maraton Minnesota - USA	EE.UU.	1	-	1	1	-	-	-	-
Maratón OTTAWA	Canadá	3	1	2	1	-	-	-	-
Meeting Madrid 2008, XX Reunión Nacional de Atletismo "Ciudad de Getafe" y el XXII Trofeo Atletismo Ayuntamiento de Barakaldo	España	1	-	1	3	-	-	-	-
Meeting Ximena Restrepo	Colombia	1	-	1	1	-	1	-	1
<b>Total</b>		<b>2.561</b>	<b>1.119</b>	<b>1.442</b>	<b>10</b>				
<b>Nacionales</b>									
Campeonato Nacional Juvenil	Lima	238	107	131	1				
Campeonato Nacional de Marcha en Ruta	Arequipa	62	33	29	1				
Campeonato Nacional de Cadetes	Trujillo	236	100	136	1				
Campeonato Nacional de Cross Country	Lima	231	78	153	1				
Campeonato Nacional de Masters	Lima	192	59	133	1				
Campeonato Nacional de Menores	Lima	467	215	252	1				
Campeonato Nacional Infantil	Lima	583	296	287	1				
Campeonato Nacional Juvenil 2008	Lima	238	107	131	1				
Campeonato Nacional Sub 23	Lima	246	98	148	1				
IV Control Evaluativo - Mayores	Lima	68	26	42	1				

Fuente: Federación Deportiva Nacional de Atletismo-DINADAF  
Elaboración: Instituto Peruano del Deporte - Unidad de Estadística y Preinversión

**2.3.7 PARTICIPANTES EN ACTIVIDADES DEPORTIVAS INTERNACIONALES POR SEXO,  
NÚMERO DE EVENTOS Y MEDALLAS OBTENIDAS POR LA FEDERACIÓN  
DEPORTIVA NACIONAL DE AUTOMOVILISMO DEPORTIVO, 2008**

Actividades Deportivas	Sede	Nº de participantes		Nº de eventos	Medallas			Total
		Sexo			Oro	Plata	Bronce	
		Mujeres	Hombres					
<b>Total</b>		<b>2</b>	<b>2</b>	<b>4</b>	-	-	-	-
<b>Internacionales</b>								
Competencia Internacional "Top Race Junior 2008"	Argentina	1	1	1	-	-	-	-
Formula Indy Pro Series 2008	EE.UU.	1	1	1	-	-	-	-
Organización de la 4ta. Fecha del Campeonato Sudamericano de Rally Zonal FIA - CODASUR 2008	Perú	-	-	1	-	-	-	-
XXXVIII Edición del "Gran Premio Nacional de Carreteras Caminos del Inca 2008"	Perú	-	-	1	-	-	-	-

Fuente: Federación Deportiva Nacional de Automovilismo Deportivo-DINADAF  
Elaboración: Instituto Peruano del Deporte - Unidad de Estadística y Preinversión

**2.3.8 PARTICIPANTES EN ACTIVIDADES DEPORTIVAS INTERNACIONALES POR SEXO,  
NÚMERO DE EVENTOS Y MEDALLAS OBTENIDAS POR LA FEDERACIÓN  
DEPORTIVA NACIONAL DE BÁDMINTON, 2008**

Actividades Deportivas	Sede	Nº de participantes		Nº de eventos	Medallas			Total	
		Sexo			Oro	Plata	Bronce		
		Mujeres	Hombres						
<b>Total</b>		<b>82</b>	<b>41</b>	<b>41</b>	<b>8</b>	<b>16</b>	<b>13</b>	<b>23</b>	<b>52</b>
<b>Internacionales</b>									
<b>Con Resolución</b>									
Campeonato "IX Torneo Internacional de Bádminton Giraldiria"	Cuba	4	2	2	1	-	-	1	1
Campeonato "Perú OPEN Internacional 2008"	Perú	23	11	12	1	3	5	5	13
Campeonato "XVII Pan Am Junior Championships 2008"	Guatemala	24	12	12	1	4	2	7	13
Campeonatos Thomas y Uber Cup Regional	Brasil	10	5	5	1	-	-	1	1
Curso Panamericano de Capacitación para Árbitros y Jueces de Líneas en el Marco XVII Campeonato Panamericano Infantil Ju	Guatemala	-	-	-	1	-	-	-	-
Torneo 2008 Pan American Bádminton Championships	Perú	8	4	4	1	2	2	3	7
X Miami Pan Am International	EE.UU.	7	4	3	1	2	2	2	6
<b>Sin Resolución</b>									
XXIII Brasil International Cup	Brasil	6	3	3	1	5	2	4	11

Fuente: Federación Deportiva Nacional de Bádminton-DINADAF  
Elaboración: Instituto Peruano del Deporte - Unidad de Estadística y Preinversión



**2.3.9 PARTICIPANTES EN ACTIVIDADES DEPORTIVAS NACIONALES E INTERNACIONALES  
POR SEXO, NÚMERO DE EVENTOS Y MEDALLAS OBTENIDAS POR LA FEDERACIÓN  
DEPORTIVA NACIONAL DE BASKETBALL, 2008**

Actividades Deportivas	Sede	Nº de participantes		Nº de eventos	Medallas			Total	
		Total	Sexo		Oro	Plata	Bronce		
			Mujeres						Hombres
<b>Total</b>		<b>12</b>	-	<b>12</b>	<b>2</b>	-	-	-	-
<b>Internacionales</b>									
XI Clínica Internacional de Basketball para Entrenadores	Argentina	-	-	-	1	-	-	-	-
XXI Campeonato Sudamericano de Cadetes Masculino	Venezuela	12	-	12	1	-	-	-	-
<b>Total</b>		<b>12</b>	-	<b>12</b>	<b>1</b>				
<b>Nacionales</b>									
Campeonato de la Liga Sudamericana - Categoría Mayores	Lima	12	-	12	1				

Fuente: Federación Deportiva Nacional de Basketball-DINADAF  
Elaboración: Instituto Peruano del Deporte - Unidad de Estadística y Preinversión

**2.3.10 PARTICIPANTES EN ACTIVIDADES DEPORTIVAS NACIONALES E INTERNACIONALES  
POR SEXO, NÚMERO DE EVENTOS Y MEDALLAS OBTENIDAS POR LA FEDERACIÓN  
DEPORTIVA NACIONAL DE BÉISBOL, 2008**

Actividades Deportivas	Sede	Nº de participantes		Nº de eventos	Medallas			Total	
		Total	Sexo		Oro	Plata	Bronce		
			Mujeres						Hombres
<b>Total</b>		<b>33</b>	-	<b>33</b>	<b>3</b>	<b>1</b>	-	-	<b>1</b>
<b>Internacionales</b>									
Campeonato Mundial	Japón	14	-	14	1	-	-	-	-
Torneo "II Copa Seattle Mariners"	Brasil	19	-	19	1	-	-	-	-
Torneo Internacional de Béisbol de la Categoría Pre-Junior	Perú	-	-	-	1	1	-	-	1
<b>Total</b>		<b>695</b>	-	<b>695</b>	<b>5</b>				
<b>Nacionales</b>									
Campeonato Nacional Promocional Infantil	Lima	129	-	129	1				
Campeonato Nacional Promocional Pre-infantil	Lima	114	-	114	1				
Campeonato Nacional Promocional Pre-junior	Lima	54	-	54	1				
Campeonato Nacional Promocional Pre-junior	Lima	98	-	98	1				
Campeonato Nacional Temporada 2008	Callao	300	-	300	1				

Fuente: Federación Deportiva Nacional de Béisbol-DINADAF  
Elaboración: Instituto Peruano del Deporte - Unidad de Estadística y Preinversión

**2.3.11 PARTICIPANTES EN ACTIVIDADES DEPORTIVAS INTERNACIONALES POR SEXO, NÚMERO DE EVENTOS Y MEDALLAS OBTENIDAS POR LA FEDERACIÓN DEPORTIVA NACIONAL DE BILLAR, 2008**

Actividades Deportivas	Sede	Nº de participantes		Nº de eventos	Medallas			Total	
		Sexo			Oro	Plata	Bronce		
		Mujeres	Hombres						
<b>Total</b>		<b>4</b>	<b>-</b>	<b>4</b>	<b>1</b>	<b>-</b>	<b>-</b>	<b>1</b>	<b>1</b>
<b>Internacionales</b>									
XVIII Campeonato Panamericano Individual de Mayores de Billar a Tres Bandas	Ecuador	4	-	4	1	-	-	1	1

Fuente: Federación Deportiva Nacional de Billar-DINADAF  
Elaboración: Instituto Peruano del Deporte - Unidad de Estadística y Preinversión

**2.3.12 PARTICIPANTES EN ACTIVIDADES DEPORTIVAS NACIONALES E INTERNACIONALES POR SEXO, NÚMERO DE EVENTOS Y MEDALLAS OBTENIDAS POR LA FEDERACIÓN DEPORTIVA NACIONAL DE BOCHAS, 2008**

Actividades Deportivas	Sede	Nº de participantes		Nº de eventos	Medallas			Total	
		Sexo			Oro	Plata	Bronce		
		Mujeres	Hombres						
<b>Total</b>		<b>14</b>	<b>-</b>	<b>14</b>	<b>6</b>	<b>1</b>	<b>1</b>	<b>5</b>	<b>7</b>
<b>Internacionales</b>									
<b>Con Resolución</b>									
Campeonato Internacional de Bochas Estilo Zerbin (2 eventos)	Chile	4	-	4	2	-	1	3	4
Campeonato Mundial Juvenil Estilo Zerbin, Sub-18 Varones	Croacia	2	-	2	1	-	-	-	-
Primer Campeonato Panamericano de Bochas Estilo Zerbin	Perú	4	-	4	1	1	-	2	3
X Campeonato Sudamericano Juvenil de Bochas	Argentina	4	-	4	2	-	-	-	-
<b>Total</b>		<b>473</b>	<b>70</b>	<b>403</b>	<b>7</b>				
<b>Nacionales</b>									
Campeonato Metropolitano de Bochas Damas Individual Raffa Volo	Lima	18	18	-	1				
Campeonato Metropolitano de Bochas Parejas Damas Individual Raffa Volo	Lima	24	24	-	1				
Campeonato Metropolitano de Bochas Parejas Varones	Lima	159	-	159	1				
Campeonato Metropolitano de Bochas Tercetos Damas Individual Raffa Volo	Lima	28	28	-	1				
Campeonato Metropolitano de Bochas Tercetos Varones	Lima	168	-	168	1				
Campeonato Metropolitano de Bochazo Varones	Lima	12	-	12	1				
Campeonato Metropolitano de Bochazo Varones Individual	Lima	64	-	64	1				

Fuente: Federación Deportiva Nacional de Bochas-DINADAF  
Elaboración: Instituto Peruano del Deporte - Unidad de Estadística y Preinversión

**2.3.13 PARTICIPANTES EN ACTIVIDADES DEPORTIVAS INTERNACIONALES POR SEXO, NÚMERO DE EVENTOS Y MEDALLAS OBTENIDAS POR LA FEDERACIÓN DEPORTIVA NACIONAL DE BOWLING, 2008**

Actividades Deportivas	Sede	Total	Nº de participantes		Nº de eventos	Medallas			Total
			Sexo			Oro	Plata	Bronce	
			Mujeres	Hombres					
<b>Total</b>		<b>12</b>	<b>8</b>	<b>4</b>	<b>2</b>	-	-	-	-
<b>Internacionales</b>									
Campeonato Panamericano Juvenil Sub 16 y Sub 20	El Salvador	<b>5</b>	1	4	1	-	-	-	-
Primer Campeonato Panamericano Femenino de Bowling	Chile	<b>7</b>	7	-	1	-	-	-	-

Fuente: Federación Deportiva Nacional de Bowling-DINADAF  
Elaboración: Instituto Peruano del Deporte - Unidad de Estadística y Preinversión

**2.3.14 PARTICIPANTES EN ACTIVIDADES DEPORTIVAS NACIONALES E INTERNACIONALES POR SEXO, NÚMERO DE EVENTOS Y MEDALLAS OBTENIDAS POR LA FEDERACIÓN DEPORTIVA NACIONAL DE BOXEO, 2008**

Actividades Deportivas	Sede	Total	Nº de participantes		Nº de eventos	Medallas			Total
			Sexo			Oro	Plata	Bronce	
			Mujeres	Hombres					
<b>Total</b>		<b>14</b>	-	<b>14</b>	<b>3</b>	<b>5</b>	<b>4</b>	<b>5</b>	<b>14</b>
<b>Internacionales</b>									
<b>Con Resolución</b>									
Campeonato Internacional III Copa Pacifico	Ecuador	<b>3</b>	-	3	1	-	-	3	<b>3</b>
<b>Sin Resolución</b>									
Campeonato Internacional de Boxeo "Iquique - Chile 2008"	Chile	<b>4</b>	-	4	1	-	2	2	<b>4</b>
Tope Internacional	Perú	<b>7</b>	-	7	1	5	2	-	<b>7</b>
<b>Total</b>		<b>497</b>	-	<b>497</b>	<b>14</b>				
<b>Nacionales</b>									
Boxeo de los Viernes	Lima	<b>156</b>	-	156	10				
Campeonato Inter distrital "Guantes de Oro"	Lima	<b>128</b>	-	128	1				
Campeonato Nacional de Boxeo Amateur	Lima	<b>116</b>	-	116	1				
Campeonato Selectivo	Lima	<b>37</b>	-	37	1				
Curso de Solidaridad Olímpica	Lima	<b>60</b>	-	60	1				

Fuente: Federación Deportiva Nacional de Boxeo-DINADAF  
Elaboración: Instituto Peruano del Deporte - Unidad de Estadística y Preinversión.

**2.3.15 PARTICIPANTES EN ACTIVIDADES DEPORTIVAS NACIONALES E INTERNACIONALES  
POR SEXO, NÚMERO DE EVENTOS Y MEDALLAS OBTENIDAS POR LA FEDERACIÓN  
DEPORTIVA NACIONAL DE CICLISMO, 2008**

Actividades Deportivas	Sede	Nº de participantes		Nº de eventos	Medallas			Total	
		Total	Sexo		Oro	Plata	Bronce		
		Mujeres	Hombres						
<b>Total</b>		<b>20</b>	<b>2</b>	<b>18</b>	<b>1</b>	-	-	-	-
<b>Internacionales</b>									
<b>Sin Resolución</b>									
5to Campeonato Latinoamericano de Ciclismo de Montaña	Ecuador	20	2	18	1	-	-	-	-
<b>Total</b>		<b>697</b>	<b>115</b>	<b>582</b>	<b>10</b>				
<b>Nacionales</b>									
Campeonato de Ciclismo (2da. Fecha) - Club Chosica	Lima	74	6	68	1				
Campeonato de Ciclismo (3ra. Fecha) - Bexperú	Lima	80	8	72	1				
Campeonato Nacional de MTB	Junin	108	12	96	1				
Campeonato Nacional de Ruta	Lima-Juliac-Puno	133	54	79	1				
1er Festival de Ciclismo de Pista 2008	Arequipa	87	19	68	1				
Campeonato Nacional de Montaña		-	-	-	1				
Concentración de Pre-selección	Lima	10	-	10	1				
II Competencia Ciclistica "Circuito La Fontana" - Universidad San Ignacio de Loyola	Lima	77	9	68	1				
Lomas Naplo Pucusana	Lima	60	6	54	1				
Ruta Inka	Cusco	68	1	67	1				

Fuente: Federación Deportiva Nacional de Ciclismo-DINADAF  
Elaboración: Instituto Peruano del Deporte - Unidad de Estadística y Preinversión

**2.3.16 PARTICIPANTES EN ACTIVIDADES DEPORTIVAS NACIONALES E INTERNACIONALES  
POR SEXO, NÚMERO DE EVENTOS Y MEDALLAS OBTENIDAS POR LA FEDERACIÓN  
DEPORTIVA NACIONAL DE DEPORTE ECUESTRE, 2008**

Actividades Deportivas	Sede	Nº de participantes		Nº de eventos	Medallas			Total	
		Total	Sexo		Oro	Plata	Bronce		
		Mujeres	Hombres						
<b>Total</b>		<b>8</b>	<b>5</b>	<b>3</b>	<b>2</b>	-	-	-	-
<b>Internacionales</b>									
<b>Sin resolución</b>									
FEI Children A		3	3	-	1	-	-	-	-
Palm Beach	USA	5	2	3	1	-	-	-	-
<b>Total</b>		<b>690</b>	<b>188</b>	<b>502</b>	<b>15</b>				
<b>Nacionales</b>									
CICOA Nº 5	Lima	14	8	6	1				
CICOA Nº 6	Lima	9	4	5	1				
CICOS Nº 6	Lima	59	7	52	1				
Concurso Interclubes de Adiestramiento Nº 1	Lima	27	16	11	1				
Concurso Interclubes de Adiestramiento Nº 2	Lima	31	18	13	1				
Concurso Interclubes de Adiestramiento Nº 3	Lima	21	9	12	1				
Concurso Interclubes de Adiestramiento Nº 4	Lima	8	6	2	1				
Concurso Interclubes de Salto Nº 1	Lima	76	7	69	1				
Concurso Interclubes de Salto Nº 2	Lima	93	7	86	1				
Concurso Interclubes de Salto Nº 3	Lima	80	22	58	1				
Concurso Interclubes de Salto Nº 4	Lima	106	21	85	1				
Concurso Interclubes de Salto Nº 6	Lima	58	13	45	1				
Concurso Nacional de Salto	Lima	52	42	10	1				
FEI Adiestramiento	Lima	17	7	10	1				
FEI Jumpoing "A" y "B"	Lima	39	1	38	1				

Fuente: Federación Deportiva Nacional de Deporte de Ecuestre-DINADAF  
Elaboración: Instituto Peruano del Deporte - Unidad de Estadística y Preinversión

**2.3.17 PARTICIPANTES EN ACTIVIDADES DEPORTIVAS NACIONALES E INTERNACIONALES POR SEXO, NÚMERO DE EVENTOS Y MEDALLAS OBTENIDAS POR LA FEDERACIÓN DEPORTIVA NACIONAL DE ESGRIMA, 2008**

Actividades Deportivas	Sede	Total	Nº de participantes		Nº de eventos	Medallas			Total
			Sexo			Oro	Plata	Bronce	
			Mujeres	Hombres					
<b>Total</b>		<b>32</b>	<b>14</b>	<b>18</b>	<b>7</b>	<b>8</b>	<b>3</b>	<b>7</b>	<b>18</b>
<b>Internacionales</b>									
<b>Con Resolución</b>									
Base de Entrenamiento Internacional	Italia	1	1	-	1	-	-	-	-
Campamento de Entrenamiento de la FIE	China	1	1	-	1	-	-	-	-
Campeonato Mundial Categoría Cadetes Juveniles	Italia	1	1	-	1	-	-	-	-
Campeonato Sudamericano de Esgrima de Mayores	Colombia	5	1	4	1	-	-	-	-
Campeonato Sudamericano de Esgrima para Menores	Ecuador	18	8	10	1	7	2	7	16
Curso de Entrenamiento	Rusia	5	1	4	1	-	-	-	-
Torneo Pre-Olímpico, clasificatorio a los Juegos Olímpicos de Beijing	México	1	1	-	1	-	-	-	-
<b>Sin Resolución</b>									
XXXIII Campeonato Sudamericano y IV Campeonato Iberoamericano	Argentina	1	1	-	1	1	1	-	2
<b>Total</b>		<b>28</b>	<b>1</b>	<b>27</b>	<b>3</b>				
<b>Nacionales</b>									
Capacitación de Monitores de Esgrima	Lima	4	1	3	1				
I Ranking Nacional de Mayores de Sable Masculino	Lima	12	-	12	1				
II Ranking Nacional de Mayores de Sable Masculino	Lima	12	-	12	1				

Fuente: Federación Deportiva Nacional de Esgrima-DINADAF  
Elaboración: Instituto Peruano del Deporte - Unidad de Estadística y Preinversión

**2.3.18 PARTICIPANTES EN ACTIVIDADES DEPORTIVAS INTERNACIONALES POR SEXO, NÚMERO DE EVENTOS Y MEDALLAS OBTENIDAS POR LA FEDERACIÓN DEPORTIVA NACIONAL DE ESQUÍ ACUÁTICO, 2008**

Actividades Deportivas	Sede	Total	Nº de participantes		Nº de eventos	Medallas			Total
			Sexo			Oro	Plata	Bronce	
			Mujeres	Hombres					
<b>Total</b>		<b>18</b>	<b>9</b>	<b>9</b>	<b>3</b>	<b>6</b>	<b>5</b>	<b>3</b>	<b>14</b>
<b>Internacionales</b>									
Latin Tour	EE.UU.	3	1	2	1	-	-	-	-
2008 PAN AM Championships	Colombia	7	4	3	1	-	-	-	-
XXVI Campeonato Latinoamericano	República Dominicana	8	4	4	1	6	5	3	14

Fuente: Federación Deportiva Nacional de Esquí Acuático-DINADAF  
Elaboración: Instituto Peruano del Deporte - Unidad de Estadística y Preinversión

**2.3.19 PARTICIPANTES EN ACTIVIDADES DEPORTIVAS NACIONALES E INTERNACIONALES  
POR SEXO, NÚMERO DE EVENTOS Y MEDALLAS OBTENIDAS POR LA FEDERACIÓN  
DEPORTIVA NACIONAL DE FISILOCULTURISMO Y FITNESS, 2008**

Actividades Deportivas	Sede	Nº de participantes			Nº de eventos	Medallas			Total
		Total	Sexo			Oro	Plata	Bronce	
			Mujeres	Hombres					
<b>Total</b>		<b>9</b>	<b>3</b>	<b>6</b>	<b>1</b>	-	-	-	-
<b>Internacionales</b>									
XXXIV Campeonato Sudamericano	Brasil	9	3	6	1	-	-	-	-
<b>Total</b>		<b>301</b>	<b>46</b>	<b>255</b>	<b>8</b>				
<b>Nacionales</b>									
52º Campeonato Nacional Miss y Mister Perú 2008	Arequipa	95	24	71	1				
Campeonato Miss & Master Golden Internacional	Tacna	48	7	41	1				
Campeonato Miss y Mister Piura 2008	Piura	33	3	30	1				
Campeonato Miss y Mister Verano	Lima	19	3	16	1				
Campeonato Miss y Mr. Lima 2007	Lima	34	6	28	1				
I Copa Mis y Mister San Miguel	Lima	28	3	25	1				
IV Copa Kimross Miss y Mister Callao	Callao	29	-	29	1				
V Copa AXEL	Lima	15	-	15	1				

Fuente: Federación Deportiva Nacional de Fisicoculturismo y Fitness-DINADAF.  
Elaboración: Instituto Peruano del Deporte - Unidad de Estadística y Preinversión.

**2.3.20 PARTICIPANTES EN ACTIVIDADES DEPORTIVAS NACIONALES E INTERNACIONALES  
POR SEXO, NÚMERO DE EVENTOS Y MEDALLAS OBTENIDAS POR LA FEDERACIÓN  
DEPORTIVA NACIONAL DE FÚTBOL, 2008**

Actividades Deportivas	Sede	Nº de participantes		Nº de eventos	Medallas			Total	
		Sexo			Oro	Plata	Bronce		
		Mujeres	Hombres						
<b>Total</b>		<b>329</b>	<b>42</b>	<b>287</b>	<b>15</b>	-	-	-	-
<b>Internacionales</b>									
<b>Con Resolución</b>									
Campeonato Sudamericano de Fútbol Femenino Sub 17	Chile	22	22	-	1	-	-	-	-
Partido Internacional válido por la eliminatoria al Mundial Sudáfrica 2010, Uruguay-Peru	Uruguay	19	-	19	1	-	-	-	-
Partidos Internacionales válidos por la eliminatoria al Mundial Sudáfrica 2010	Bolivia-Paraguay	24	-	24	1				
<b>Sin Resolución</b>									
Campeonato Sudamericano de Fútbol Femenino Sub 20	Brasil	20	20	-	1				
Partido Internacional Amistoso Bolivia vs Perú	La Paz	18	-	18	1				
Partido Internacional Amistoso España vs. Perú	España	23	-	23	1				
Partido Internacional Amistoso México vs. Perú	EE.UU.	23	-	23	1				
Partido Internacional Amistoso Perú vs. Costa Rica	Perú	18	-	18	1				
Partido Internacional Amistoso (Comisión menores)	Brasil	22	-	22	1				
Partido Internacional válido por la eliminatoria al Mundial Sudáfrica 2010, Perú-Colombia	Perú	23	-	23	1				
Partido Internacional válido por la eliminatoria al Mundial Sudáfrica 2010, Perú-Uruguay	Perú	23	-	23	1				
Partido Internacional válido por la eliminatoria al Mundial Sudáfrica 2010, Perú-Venezuela	Perú	22	-	22	1				
Partido Internacional válido por la eliminatoria al Mundial Sudáfrica 2010, Perú-Argentina	Perú	22	-	22	1				
Partido Internacional válido por la eliminatoria al Mundial Sudáfrica 2010, Perú-Bolivia	Perú	25	-	25	1				
Partido Internacional válido por la eliminatoria al Mundial Sudáfrica 2010, Perú-Paraguay	Perú	25	-	25	1				
<b>Total</b>		<b>3.337</b>	<b>245</b>	<b>3.092</b>	<b>7</b>				
<b>Nacionales</b>									
Campeonato de futsal femenino	Lima	177	177	-	1				
Campeonato división Ascenso	Lima	299	-	299					
Campeonato división Superior	Lima	497	-	497	1				
Campeonato Interdistrital 2008	Lima	78	-	78	1				
Cuadrangular Internacional Sub-17	Iquitos	22	-	22	1				
III Gran Final Proyecto Nacional "Creciendo con el Fútbol"	Lima	2.000	-	2.000	1				
Partido amistoso Sub-20 en Pucallpa, Huanuco, Trujillo y Tacna	Varios	76	-	76	1				
Torneo de Verano	Lima	188	68	120	1				

Fuente: Federación Deportiva Nacional de Fútbol-DINADAF  
Elaboración: Instituto Peruano del Deporte - Unidad de Estadística y Preinversión

**2.3.21 PARTICIPANTES EN ACTIVIDADES DEPORTIVAS NACIONALES E INTERNACIONALES  
POR SEXO, NÚMERO DE EVENTOS Y MEDALLAS OBTENIDAS POR LA FEDERACIÓN  
DEPORTIVA NACIONAL DE GIMNASIA, 2008**

Actividades Deportivas	Sede	Nº de participantes		Nº de eventos	Medallas			Total	
		Sexo			Oro	Plata	Bronce		
		Mujeres	Hombres						
<b>Total</b>		<b>26</b>	<b>10</b>	<b>16</b>	<b>7</b>	<b>2</b>	<b>-</b>	<b>4</b>	<b>6</b>
<b>Internacionales</b>									
<b>Con Resolución</b>									
Campamento de Entrenamiento de Gimnasia Artística Femenina	EE.UU.	1	1	-	1	-	-	-	-
Campamento de Entrenamiento de Gimnasia Artística Masculina	EE.UU.	2	-	2	1	-	-	-	-
Campamento Panamericano por Aparatos de Gimnasia	Argentina	1	-	1	1	-	-	-	-
Campeonato Sudamericano Infantil - Juvenil de Gimnasia Artística	Perú	17	8	9	1	-	-	-	-
XXXX Copa Internacional Moncada y el Intercambio Deportivo de Entrenamiento	Cuba	4	-	4	2	2	-	4	6
<b>Sin Resolución</b>									
Torneo Alianza del Pacífico	EE.UU.	1	1	-	1	-	-	-	-
<b>Total</b>		<b>570</b>	<b>321</b>	<b>249</b>	<b>5</b>				
<b>Nacionales</b>									
Campeonato Copa Federación	Lima	88	69	19	1				
Campeonato de Apertura	Callao	70	46	24	1				
Campeonato Selectivo	Lima	87	71	16	1				
Campeonato Nacional Selectivo Sudamericano Infantil y Juvenil de Gimnasia Artística	Lima	325	135	190	1				
	Lima	-	-	-	1				

Fuente: Federación Deportiva Nacional de Gimnasia-DINADAF  
Elaboración: Instituto Peruano del Deporte - Unidad de Estadística y Preinversión.

**2.3.22 PARTICIPANTES EN ACTIVIDADES DEPORTIVAS NACIONALES E INTERNACIONALES  
POR SEXO, NÚMERO DE EVENTOS Y MEDALLAS OBTENIDAS POR LA FEDERACIÓN  
DEPORTIVA NACIONAL DE GOLF, 2008**

Actividades Deportivas	Sede	Nº de participantes		Nº de eventos	Medallas			Total	
		Sexo			Oro	Plata	Bronce		
		Mujeres	Hombres						
<b>Total</b>		<b>17</b>	<b>6</b>	<b>11</b>	<b>5</b>	<b>1</b>	<b>1</b>	<b>-</b>	<b>2</b>
<b>Internacionales</b>									
<b>Con Resolución</b>									
Campeonato Sudamericano de Golf Juvenil 2008	Colombia	6	3	3	1	-	-	-	-
Campeonato Sudamericano Pre-Juvenil	Perú	8	3	5	1	-	-	-	-
Congreso Ordinario de la Federación Sudamericana de Golf	Perú	-	-	-	1	-	-	-	-
VII Torneo Internacional de Golf de Menores	Perú	-	-	-	1	1	1	-	2
XX Torneo Internacional de Aficionados	Perú	3	-	3	1	-	-	-	-
<b>Total</b>		<b>1.027</b>	<b>133</b>	<b>894</b>	<b>10</b>				
<b>Nacionales</b>									
1er. Torneo de Mayores - Verano 2008	Lima	96	13	83	1				
1er. Torneo de Menores - Verano 2008	Lima	95	10	85	1				
2do. Torneo de Menores - Verano 2008	Lima	93	11	82	1				
3er. Torneo de Menores - Verano 2008	Lima	108	13	95	1				
4to. Torneo de Menores - Verano 2008	Lima	95	11	84	1				
5to. Torneo de Menores - Verano 2008	Lima	71	8	63	1				
6to. Torneo de Menores - Verano 2008	Lima	101	12	89	1				
Campeonato Nacional de Menores - Match Play 2008	Lima	109	13	96	1				
Campeonato Nacional de Stroke Play	Lima	259	42	217	1				
Campeonato Sudamericano de Golf 2008	Lima	-	-	-	1				

Fuente: Federación Deportiva Nacional de Golf-DINADAF  
Elaboración: Instituto Peruano del Deporte - Unidad de Estadística y Preinversión.



**2.3.23 PARTICIPANTES EN ACTIVIDADES DEPORTIVAS INTERNACIONALES POR SEXO,  
NÚMERO DE EVENTOS Y MEDALLAS OBTENIDAS POR LA FEDERACIÓN  
DEPORTIVA NACIONAL DE HOCKEY, 2008**

Actividades Deportivas	Sede	Nº de participantes		Nº de eventos	Medallas			Total	
		Sexo			Oro	Plata	Bronce		
		Mujeres	Hombres						
<b>Total</b>		<b>34</b>	<b>8</b>	<b>26</b>	<b>2</b>	-	-	-	-
<b>Internacionales</b>									
Campeonato Sudamericano de Hockey sobre Césped	Uruguay	16	-	16	1	-	-	-	-
Campeonato Sudamericano de Indoor Hockey	Argentina	18	8	10	1	-	-	-	-

Fuente: Federación Deportiva Nacional de Hockey-DINADAF

Elaboración: Instituto Peruano del Deporte - Unidad de Estadística y Preinversión

**2.3.24 PARTICIPANTES EN ACTIVIDADES DEPORTIVAS NACIONALES E INTERNACIONALES  
POR SEXO, NÚMERO DE EVENTOS Y MEDALLAS OBTENIDAS POR LA FEDERACIÓN  
DEPORTIVA NACIONAL DE JUDO, 2008**

Actividades Deportivas	Sede	Nº de participantes		Nº de eventos	Medallas			Total	
		Sexo			Oro	Plata	Bronce		
		Mujeres	Hombres						
<b>Total</b>		<b>49</b>	<b>14</b>	<b>35</b>	<b>17</b>	<b>25</b>	<b>15</b>	<b>33</b>	<b>73</b>
<b>Internacionales</b>									
<b>Con Resolución</b>									
Campeonato Sudamericano Adulto	Brasil	6	2	4	1	1	-	2	3
Campeonato Sudamericano Infantil 2008 y Congreso de la Confederación Sudamericana de Judo	Ecuador	8	4	4	1	2	2	16	20
Campeonato Sudamericano Juvenil-Junior y la Copa Internacional Montevideo	Uruguay	9	3	6	3	-	5	8	13
Campo de Entrenamiento Internacional	España	1	-	1	1	2	-	-	2
Campo de Entrenamiento Internacional	España	2	-	2	1	-	-	-	-
Campos de Entrenamiento y Eventos Internacionales en Europa y Asia	España-Alemania	1	-	1	2	-	-	-	-
IV Copa Jita Kyohei y Campo de Entrenamiento Torneo Clasificatorio para los Juegos Olímpicos 2008 Zona III, Campeonato Panamericano Juvenil y Junior, y Copa República de Argentina	Perú	12	4	8	2	15	4	4	23
XXXII Campeonato Panamericano Adulto	Argentina	5	1	4	4	5	4	3	12
XXXII Campeonato Panamericano Adulto	EE.UU.	3	-	3	1	-	-	-	-
<b>Sin resolución</b>									
Abierto de Malaga	España	2	-	2	1	-	-	-	-
<b>Total</b>		<b>854</b>	<b>159</b>	<b>695</b>	<b>12</b>				
<b>Nacionales</b>									
Campeonato Apertura	Lima	118	25	93	1				
Campeonato Nacional Infantil	Lima	95	21	74	1				
Campeonato Nacional Juvenil, Junior 2008 y III Copa Infantil Powerade	Lima	178	36	142	1				
Campeonato Universitario	Lima	96	6	90	1				
Copa Tomas Tomosada	Paíta	100	20	80	1				
Curso de Capacitación en Chimbote, Puno y Tacna	Varios	3	-	3	3				
Juegos Nacionales Universitarios	Tacna	47	17	30	1				
Tope Evaluativo	Lima	21	6	15	1				
V Copa AELU	Lima	98	8	90	1				
V Copa Confraternidad de Judo	Lima	98	20	78	1				

Fuente: Federación Deportiva Nacional de Judo-DINADAF

Elaboración: Instituto Peruano del Deporte - Unidad de Estadística y Preinversión

**2.3.25 PARTICIPANTES EN ACTIVIDADES DEPORTIVAS NACIONALES E INTERNACIONALES  
POR SEXO, NÚMERO DE EVENTOS Y MEDALLAS OBTENIDAS POR LA FEDERACIÓN  
DEPORTIVA NACIONAL DE KARATE, 2008**

Actividades Deportivas	Sede	Nº de participantes		Nº de eventos	Medallas			Total	
		Sexo			Oro	Plata	Bronce		
		Mujeres	Hombres						
<b>Total</b>		<b>79</b>	<b>34</b>	<b>45</b>	<b>6</b>	<b>15</b>	<b>12</b>	<b>17</b>	<b>44</b>
<b>Internacionales</b>									
Open de Monza Italia	Italia	1	1	-	1	-	-	-	-
VIII Campeonato Sudamericano de Karate Juvenil, XVIII Campeonato Sudamericano Mayores	Argentina	34	14	20	2	10	7	9	26
XIX Campeonato Mundial de Karate	Japón	4	1	3	1	-	-	1	1
XIX Campeonato Panamericano Juvenil	Chile	23	11	12	1	3	3	4	10
XXII Campeonato Panamericano Adulto 2008	Venezuela	17	7	10	1	2	2	3	7
<b>Total</b>		<b>3.784</b>	<b>1.265</b>	<b>2.519</b>	<b>12</b>				
<b>Nacionales</b>									
Campeonato "Copa Presidente de la República"	Lima	768	245	523	1				
Campeonato Apreciación 2008	Lima	544	179	365	1				
Campeonato Nacional Juvenil-Adulto	Lima	544	196	348	1				
Campeonato Nacional	Lima	423	157	266	1				
Campeonato de Verano	Lima	428	148	280	1				
Campeonato Metropolitano	Lima	340	91	249	1				
Campeonato Zonal del Centro, Norte, Sur, Oriente Alto y Oriente Bajo	Varios	589	187	402	5				
Top Selectivo Nacional 2008	Lima	148	62	86	1				

Fuente: Federación Deportiva Nacional de Karate-DINADAF  
Elaboración: Instituto Peruano del Deporte - Unidad de Estadística y Preinversión

**2.3.26 PARTICIPANTES EN ACTIVIDADES DEPORTIVAS INTERNACIONALES POR SEXO,  
NÚMERO DE EVENTOS Y MEDALLAS OBTENIDAS POR LA FEDERACIÓN  
DEPORTIVA NACIONAL DE KARTISMO, 2008**

Actividades Deportivas	Sede	Nº de participantes		Nº de eventos	Medallas			Total	
		Sexo			Oro	Plata	Bronce		
		Mujeres	Hombres						
<b>Total</b>		<b>1</b>	<b>-</b>	<b>1</b>	<b>1</b>	<b>-</b>	<b>-</b>	<b>-</b>	<b>-</b>
<b>Internacionales</b>									
Campeonato Panamericano de Kartismo 2008	Uruguay	1	-	1	1	-	-	-	-

Fuente: Federación Deportiva Nacional de Kartismo-DINADAF  
Elaboración: Instituto Peruano del Deporte - Unidad de Estadística y Preinversión

**2.3.27 PARTICIPANTES EN ACTIVIDADES DEPORTIVAS NACIONALES E INTERNACIONALES  
POR SEXO, NÚMERO DE EVENTOS Y MEDALLAS OBTENIDAS POR LA FEDERACIÓN  
DEPORTIVA NACIONAL DE KICK BOXING Y DEPORTES DE CONTACTO, 2008**

Actividades Deportivas	Sede	Total	Nº de participantes		Nº de eventos	Medallas			Total
			Sexo			Oro	Plata	Bronce	
			Mujeres	Hombres					
<b>Total</b>		<b>4</b>	<b>1</b>	<b>3</b>	<b>1</b>	-	-	-	-
<b>Internacionales</b>									
V Campeonato Panamericano de Kick Boxing	Chile	4	1	3	1	-	-	-	-
<b>Total</b>		<b>193</b>	<b>33</b>	<b>160</b>	<b>1</b>				
<b>Nacionales</b>									
Campeonato Nacional de Kick Boxing	Lima	193	33	160	1				

Fuente: Federación Deportiva Nacional de Kick Boxing y Deportes de Contacto-DINADAF  
Elaboración: Instituto Peruano del Deporte - Unidad de Estadística y Preinversión

**2.3.28 PARTICIPANTES EN ACTIVIDADES DEPORTIVAS NACIONALES E INTERNACIONALES  
POR SEXO, NÚMERO DE EVENTOS Y MEDALLAS OBTENIDAS POR LA FEDERACIÓN  
DEPORTIVA NACIONAL DE KUNG FU, 2008**

Actividades Deportivas	Sede	Total	Nº de participantes		Nº de eventos	Medallas			Total
			Sexo			Oro	Plata	Bronce	
			Mujeres	Hombres					
<b>Total</b>		<b>4</b>	<b>-</b>	<b>4</b>	<b>1</b>	<b>-</b>	<b>1</b>	<b>1</b>	<b>2</b>
<b>Internacionales</b>									
VII Campeonato Panamericano de Wushu	Brasil	4	-	4	1	-	1	1	2
<b>Total</b>		<b>410</b>	<b>85</b>	<b>325</b>	<b>2</b>				
<b>Nacionales</b>									
Campeonato Nacional 2008	Lima	410	85	325	1				
VI Campeonato Metropolitano de Kung Fu	Lima	-	-	-	1				

Fuente: Federación Deportiva Nacional de Kung Fu-DINADAF  
Elaboración: Unidad de Estadística y Preinversión

**2.3.29 PARTICIPANTES EN ACTIVIDADES DEPORTIVAS NACIONALES E INTERNACIONALES  
POR SEXO, NÚMERO DE EVENTOS Y MEDALLAS OBTENIDAS POR LA FEDERACIÓN  
DEPORTIVA NACIONAL DE LEVANTAMIENTO DE PESAS, 2008**

Actividades Deportivas	Sede	Nº de participantes		Nº de eventos	Medallas			Total
		Sexo			Oro	Plata	Bronce	
		Mujeres	Hombres					
<b>Total</b>		<b>78</b>	<b>41</b>	<b>8</b>	<b>8</b>	<b>6</b>	<b>15</b>	<b>29</b>
<b>Internacional</b>								
<b>Con Resolución</b>								
Base de Entrenamiento	Venezuela	19	11	1	-	-	-	-
Campeonato Mundial Juvenil	Colombia	5	3	1	-	-	-	-
Campeonato Panamericano de Mayores	Perú	17	9	1	-	-	-	-
Campeonato Panamericano y Sudamericano Sub 17	Perú	16	9	2	-	-	11	11
Campeonato Sudamericano de Juveniles	Bolivia	8	3	1	3	3	-	6
Campeonato Sudamericano Juvenil Sub 20 Damas y Varones	Ecuador	3	1	1	5	3	4	12
Campeonato Sudamericano Masculino y Femenino de Levantamiento de Pesas	Argentina	10	5	1	-	-	-	-
<b>Total</b>		<b>142</b>	<b>99</b>	<b>3</b>				
<b>Nacionales</b>								
Campeonato Nacional 2008	Aguaytía	40	26	1				
Campeonato Nacional Juvenil Masculino y Femenino	Piura	38	23	1				
XXIV Campeonato Nacional de Menores Masculino y IX Campeonato Nacional Femenino	Chachapoyas	64	50	1				

Fuente: Federación Deportiva Nacional de Levantamiento de Pesas-DINADAF  
Elaboración: Instituto Peruano del Deporte - Unidad de Estadística y Preinversión

**2.3.30 PARTICIPANTES EN ACTIVIDADES DEPORTIVAS NACIONALES E INTERNACIONALES  
POR SEXO, NÚMERO DE EVENTOS Y MEDALLAS OBTENIDAS POR LA FEDERACIÓN  
DEPORTIVA NACIONAL DE LEVANTAMIENTO DE POTENCIA, 2008**

Actividades Deportivas	Sede	Nº de participantes		Nº de eventos	Medallas			Total
		Sexo			Oro	Plata	Bronce	
		Mujeres	Hombres					
<b>Total</b>		<b>3</b>	<b>2</b>	<b>3</b>	<b>5</b>	<b>3</b>	<b>4</b>	<b>12</b>
<b>Internacionales</b>								
<b>Con Resolución</b>								
XXV Campeonato Sudamericano de Levantamiento de Potencia	Ecuador	3	2	1	5	3	4	12
<b>Sin Resolución</b>								
Campeonato Mundial Open de Canadá	Canadá	-	-	1	-	-	-	-
Campeonato Sudamericano de Levantamiento de Potencia	Argentina	-	-	1	-	-	-	-
<b>Total</b>		<b>363</b>	<b>284</b>	<b>5</b>				
<b>Nacionales</b>								
Campeonato Nacional Absoluto Press de Banco	Callao	90	71	1				
Campeonato Nacional de Verano "Copa Playa 2008"	Callao	168	118	1				
Campeonato Regional Centro (Lima-Chorrillos)	Lima	46	45	1				
Campeonato Regional del Sur "Fuerza Pisco 2008"	Ica	25	23	1				
II Campeonato Inter-Universitario "Copa UNAC 2008"	Lima	34	27	1				

Fuente: Federación Deportiva Nacional de Levantamiento de Potencia-DINADAF  
Elaboración: Unidad de Estadística y Preinversión

**2.3.31 PARTICIPANTES EN ACTIVIDADES DEPORTIVAS NACIONALES E INTERNACIONALES  
POR SEXO, NÚMERO DE EVENTOS Y MEDALLAS OBTENIDAS POR LA FEDERACIÓN  
DEPORTIVA NACIONAL DE LUCHA AMATEUR, 2008**

Actividades Deportivas	Sede	Nº de participantes		Nº de eventos	Medallas			Total	
		Total	Sexo		Oro	Plata	Bronce		
			Mujeres						Hombres
<b>Total</b>		<b>62</b>	<b>10</b>	<b>52</b>	<b>7</b>	<b>9</b>	<b>8</b>	<b>10</b>	<b>27</b>
<b>Internacionales</b>									
<b>Con Resolución</b>									
Base de Entrenamiento y topes conjuntos	Ecuador	27	-	27	1	-	-	-	-
Campeonato Panamericano	EE.UU.	8	1	7	1	1	-	1	2
Campeonato Panamericano Cadetes	El Salvador	5	1	4	1	5	1	-	6
Campeonato Panamericano Junior	Ecuador	12	5	7	1	-	1	6	7
Campeonato Sudamericano Senior	Brasil	8	2	6	1	3	5	2	10
Gira Internacional por los Países de Rumania, Alemania, República Checa, España y Grecia	Varios	1	-	1	1	-	1	1	2
Torneo Mundial Clasificatorio para los Juegos Olímpicos	Canadá	1	1	-	1	-	-	-	-
<b>Total</b>		<b>847</b>	<b>70</b>	<b>777</b>	<b>17</b>				
<b>Nacionales</b>									
1er. Evaluativo Escolar 12-15 años	Lima-Callao	75	8	67	1				
1er. Festival Avanzados 6-17 años	Lima	81	6	75	1				
1er. Festival Avanzados 7-15 años	Lima	29	3	26	1				
1er. Selectivo Cadetes 15-17 en Lima, Huacho y Callao	Varios	116	14	102	2				
1er. Selectivo Junior Greco - Femenino	Lima	30	10	20	1				
1er. Selectivo Junior Libre - Masculino	Lima	39	-	39	1				
1er. Torneo Abierto de Mayores en Lima, Huacho y Callao	Varios	47	3	44	1				
2do. Festival Avanzados 4-17 años	Lima	79	4	75	1				
2do. Festival Novatos 5-18 años	Lima	97	4	93	1				
2do. Selectivo Cadetes 15-17 en Lima, Huacho y Callao	Varios	50	2	48	2				
2do. Selectivo Junior 17-20	Lima-Callao	20	-	20	1				
2do. Selectivo Junior Greco - Femenino	Lima	25	7	18	1				
3er. Festival Avanzados 4-17 años	Lima	78	6	72	1				
Base de Entrenamiento	Arequipa	7	3	4	1				
Campeonato Nacional de Cadetes	Tumbes	74	-	74	1				

Fuente: Federación Deportiva Nacional de Lucha Amateur-DINADAF  
Elaboración: Instituto Peruano del Deporte - Unidad de Estadística y Preinversión

**2.3.32 PARTICIPANTES EN ACTIVIDADES DEPORTIVAS NACIONALES E INTERNACIONALES  
POR SEXO, NÚMERO DE EVENTOS Y MEDALLAS OBTENIDAS POR LA FEDERACIÓN  
DEPORTIVA NACIONAL DE MOTOCICLISMO, 2008**

Actividades Deportivas	Sede	Nº de participantes		Nº de eventos	Medallas			Total	
		Sexo			Oro	Plata	Bronce		
		Mujeres	Hombres						
<b>Total</b>		<b>16</b>	<b>1</b>	<b>15</b>	<b>4</b>	-	-	<b>1</b>	<b>1</b>
<b>Internacionales</b>									
Campeonato Latinoamericano de Motocross MX1 y 85cc.	Perú	1	-	1	1	-	-	-	-
Campeonato Mundial de Motos Acuáticas "Peru 2008"	Perú	9	1	8	1	-	-	1	1
Copa ULM de Minicross Clase 50cc., 65cc. y 85cc.	Ecuador	6	-	6	1	-	-	-	-
Seminario Federación Internacional de Motociclismo de Medio Ambiente	Perú	-	-	-	1	-	-	-	-
<b>Total</b>		<b>152</b>	<b>2</b>	<b>150</b>	<b>5</b>				
<b>Nacionales</b>									
1ra. Fecha Campeonato Nacional de Minicross	Lima	32	1	31	1				
Campeonato Nacional Minicross y Motocross 85cc.	Manchay	57	-	57	1				
1ra. Fecha Campeonato Nacional de Motocross	Piura	18	-	18	1				
1ra. Fecha Campeonato Nacional de MX Clases 85cc. y MX2	Lima	33	1	32	1				
2da. Fecha Campeonato Nacional de Motocross MX2	Piura	12	-	12	1				

Fuente: Federación Deportiva Nacional de Motociclismo-DINADAF  
Elaboración: Instituto Peruano del Deporte - Unidad de Estadística y Preinversión.

**2.3.33 PARTICIPANTES EN ACTIVIDADES DEPORTIVAS NACIONALES E INTERNACIONALES  
POR SEXO, NÚMERO DE EVENTOS Y MEDALLAS OBTENIDAS POR LA FEDERACIÓN  
DEPORTIVA NACIONAL DE NATACIÓN, 2008**

Actividades Deportivas	Sede	Nº de participantes		Nº de eventos	Medallas			Total	
		Sexo			Oro	Plata	Bronce		
		Mujeres	Hombres						
<b>Total</b>		<b>84</b>	<b>51</b>	<b>33</b>	<b>7</b>	<b>27</b>	<b>32</b>	<b>21</b>	<b>80</b>
<b>Internacionales</b>									
<b>Con Resolución</b>									
Campeonato Mundial Junior	México	8	4	4	1	-	-	-	-
II Campeonato Panamericano UANA de Nado Sincronizado	Canadá	3	3	-	1	-	-	-	-
Torneo XXVII Copa Pacífico 2008	Perú	35	18	17	1	25	32	20	77
XXXIX Campeonato Sudamericano Absoluto	Brasil	14	10	4	1	2	-	1	3
<b>Sin Resolución</b>									
Campeonato Mundial - Absoluto	Inglaterra	2	-	2	1	-	-	-	-
Copa Latina - Juvenil	San Marino	7	5	2	1	-	-	-	-
Sudamericano Absoluto Mayores	Brasil	15	11	4	1				
<b>Total</b>		<b>2,368</b>	<b>1,128</b>	<b>1,240</b>	<b>9</b>				
<b>Nacionales</b>									
Campeonato de Larga Distancia	Lima	127	50	77	1				
Campeonato Nacional Absoluto	Lima	109	49	60	1				
Campeonato Nacional de Interligas	Lima	84	44	40	1				
Campeonato Nacional de Piscina Corta	Lima	61	24	37	1				
Campeonato Nacional División 2	Lima	297	130	167	1				
I Festival de Marcas	Lima	320	138	182	1				
I Futuras Promesas	Lima	346	172	174	1				
II Futuras Promesas	Lima	470	230	240	1				
Semillero 2008	Lima	554	291	263	1				

Fuente: Federación Deportiva Nacional de Natación-DINADAF  
Elaboración: Instituto Peruano del Deporte - Unidad de Estadística y Preinversión.

**2.3.34 PARTICIPANTES EN ACTIVIDADES DEPORTIVAS NACIONALES POR SEXO  
Y NÚMERO DE EVENTOS DE LA FEDERACIÓN DEPORTIVA NACIONAL  
DE PALETA DE FRONTÓN, 2008**

Actividades Deportivas	Sede	Nº de participantes			Nº de eventos
		Total	Sexo		
			Mujeres	Hombres	
<b>Total</b>		<b>3,095</b>	<b>296</b>	<b>2,799</b>	<b>11</b>
<b>Nacionales</b>					
Campeonato Interclubes "Club Internacional Arequipa"	Arequipa	<b>254</b>	18	236	1
Campeonato Regionales Chiclayo, Trujillo, Huancayo y Arequipa	Varios	<b>169</b>	20	149	1
Torneo abierto de Menores	Lima	<b>53</b>	-	53	1
Torneo Confraternidad "Cap. FAP José Quiñonez Gonzales"	Lima	<b>112</b>	-	112	1
Torneo de Exhibición - Galamatch	Lima	<b>96</b>	16	80	1
Torneo Dobles Mixto 2008	Lima	<b>36</b>	18	18	1
Torneo Interclubes Copa "C.S.D. Punta Negra"	Callao	<b>220</b>	20	200	1
Torneo Interclubes Fiestas Patrias	Lima-Trujillo	<b>184</b>	32	152	1
Torneo Interclubes Metropolitano de Villa Copa "Edmundo Jacobs Pflucker 2008"	Lima	<b>314</b>	56	258	1
Torneo Verano Negro 2008	Chincha	<b>100</b>	-	100	1
XXVI Torneo Nacional 2008 (1er y 2do. Clasificatorio)	Lima	<b>1,557</b>	116	1,441	1

Fuente: Federación Deportiva Nacional de Paleta Frontón-DINADAF  
Elaboración: Instituto Peruano del Deporte - Unidad de Estadística y Preinversión

**2.3.35 PARTICIPANTES EN ACTIVIDADES DEPORTIVAS NACIONALES E INTERNACIONALES  
POR SEXO, NÚMERO DE EVENTOS Y MEDALLAS OBTENIDAS POR LA FEDERACIÓN  
DEPORTIVA NACIONAL DE REMO, 2008**

Actividades Deportivas	Sede	Nº de participantes		Nº de eventos	Medallas			Total	
		Sexo			Oro	Plata	Bronce		
		Mujeres	Hombres						
<b>Total</b>		<b>53</b>	<b>7</b>	<b>46</b>	<b>7</b>	<b>13</b>	<b>19</b>	<b>20</b>	<b>52</b>
<b>Internacionales</b>									
<b>Con Resolución</b>									
Campeonato Sudamericano Unificado de Remo	Chile	13	3	10	1	4	1	3	8
XXXIX Torneo Internacional de Velocidad "COVITEL"	Perú	-	-	-	1	8	16	13	37
<b>Sin Resolución</b>									
62ª Regata Internacional Vendimia	Argentina	11	2	9	1	1	-	1	2
Copa Dash - Copa Corona	México	7	-	7	1	-	-	-	-
Encuentro Internacional de Remo Master y Menores	Argentina	13	-	13	1	-	2	-	2
XVIII Campeonato de Velocidad	Argentina	2	2	-	1	-	-	-	-
XXII Regata Internacional Club de España	México	7	-	7	1	-	-	3	3
<b>Total</b>		<b>313</b>	<b>86</b>	<b>227</b>	<b>5</b>				
<b>Nacionales</b>									
Campeonato Nacional Cadete	La Punta	84	18	66	1				
Campeonato Nacional Infantil "A", "B" y "C"	La Punta	46	21	25	1				
Campeonato Nacional Master	La Punta	49	8	41	1				
Campeonato Nacional Novicios	La Punta	61	23	38	1				
XIII Torneo de Velocidad "Las Lagunas de la Molina"	La Molina	73	16	57	1				

Fuente: Federación Deportiva Nacional de Remo-DINADAF

Elaboración: Instituto Peruano del Deporte - Unidad de Estadística y Preinversión

**2.3.36 PARTICIPANTES EN ACTIVIDADES DEPORTIVAS NACIONALES E INTERNACIONALES  
POR SEXO, NÚMERO DE EVENTOS Y MEDALLAS OBTENIDAS POR LA FEDERACIÓN  
DEPORTIVA NACIONAL DE RUGBY, 2008**

Actividades Deportivas	Sede	Nº de participantes		Nº de eventos	Medallas			Total	
		Sexo			Oro	Plata	Bronce		
		Mujeres	Hombres						
<b>Total</b>		<b>257</b>	<b>52</b>	<b>205</b>	<b>4</b>	<b>-</b>	<b>-</b>	<b>-</b>	<b>-</b>
<b>Internacionales</b>									
<b>Con Resolución</b>									
Campeonato Sudamericano de Mayores-Grupo B	Paraguay	24	-	24	1	-	-	-	-
Torneo Sudamericano de Rugby Categoría M18-2008	Brasil	19	-	19	1	-	-	-	-
<b>Sin Resolución</b>									
Campeonato Sudamericano de Seven a Side	Uruguay	24	12	12	1				
X Copa Wallace	Perú	190	40	150	1				
<b>Total</b>		<b>850</b>	<b>130</b>	<b>720</b>	<b>7</b>				
<b>Nacionales</b>									
Campeonato Juvenil M19 (M)	Lima	70	-	70	1				
Campeonato Metropolitano Apertura (F)	Lima	50	50	-	1				
Campeonato Metropolitano Apertura 1ra. División	Lima	190	40	150	1				
Campeonato Metropolitano Apertura 1ra. División (M)	Lima	100	-	100	1				
Campeonato Metropolitano Apertura Intermedia	Lima	100	0	100	1				
Campeonato Metropolitano Intermedia (M)	Lima	150	-	150	1				
Copa Asia 2008	Lima	190	40	150	1				

Fuente: Federación Deportiva Nacional de Rugby-DINADAF

Elaboración: Instituto Peruano del Deporte - Unidad de Estadística y Preinversión



**2.3.37 PARTICIPANTES EN ACTIVIDADES DEPORTIVAS NACIONALES E INTERNACIONALES  
POR SEXO, NÚMERO DE EVENTOS Y MEDALLAS OBTENIDAS POR LA FEDERACIÓN  
DEPORTIVA NACIONAL DE SOFTBOL, 2008**

Actividades Deportivas	Sede	Nº de participantes		Nº de eventos	Medallas			Total	
		Total	Sexo		Oro	Plata	Bronce		
			Mujeres Hombres						
<b>Total</b>		<b>27</b>	<b>27</b>	<b>-</b>	<b>2</b>	<b>-</b>	<b>-</b>	<b>-</b>	<b>-</b>
<b>Internacionales</b>									
<b>Con Resolución</b>									
1er. Campeonato Experimental de Técnicas de Lanzamiento	EE.UU.	3	3	-	1	-	-	-	-
<b>Sin Resolución</b>									
Copa Internacional APEMUDE	Perú	24	24	-	1	-	-	-	-
<b>Total</b>		<b>281</b>	<b>281</b>	<b>-</b>	<b>4</b>				
<b>Nacionales</b>									
Campeonato Apertura 1ra. División	Lima	80	80	-	1				
Campeonato Apertura 2da. División	Lima	75	75	-	1				
Campeonato Apertura Infantiles	Lima	66	66	-	1				
Interescolar Primaria	Lima	60	60	-	1				

Fuente: Federación Deportiva Nacional de Softbol-DINADAF  
Elaboración: Instituto Peruano del Deporte - Unidad de Estadística y Preinversión

**2.3.38 PARTICIPANTES EN ACTIVIDADES DEPORTIVAS NACIONALES E INTERNACIONALES  
POR SEXO, NÚMERO DE EVENTOS Y MEDALLAS OBTENIDAS POR LA FEDERACIÓN  
DEPORTIVA NACIONAL DE SQUASH RACKET, 2008**

Actividades Deportivas	Sede	Nº de participantes		Nº de eventos	Medallas			Total	
		Total	Sexo		Oro	Plata	Bronce		
			Mujeres Hombres						
<b>Total</b>		<b>18</b>	<b>2</b>	<b>16</b>	<b>5</b>	<b>3</b>	<b>5</b>	<b>12</b>	<b>20</b>
<b>Internacionales</b>									
I Torneo Latinoamericano de Squash	Guatemala	10	2	8	2	-	5	9	14
Torneo Panamericano	Ecuador	4	-	4	1	1	-	-	1
VI Campeonato Sudamericano 2008	Paraguay	4	-	4	1	1	-	1	2
VII Torneo Panamericano	Perú	-	-	-	1	1	-	2	3
<b>Total</b>		<b>69</b>	<b>1</b>	<b>68</b>	<b>2</b>				
<b>Nacionales</b>									
I Torneo Regional Squash 2008	Piura	35	1	34	1				
II Torneo Regional de Squash 2008	Arequipa	34	-	34	1				

Fuente: Federación Deportiva Nacional de Squash Racket-DINADAF  
Elaboración: Instituto Peruano del Deporte - Unidad de Estadística y Preinversión

**2.3.39 PARTICIPANTES EN ACTIVIDADES DEPORTIVAS NACIONALES E INTERNACIONALES  
POR SEXO, NÚMERO DE EVENTOS Y MEDALLAS OBTENIDAS POR LA FEDERACIÓN  
DEPORTIVA NACIONAL DE TABLA, 2008**

Actividades Deportivas	Sede	Nº de participantes		Nº de eventos	Medallas			Total	
		Sexo			Oro	Plata	Bronce		
		Mujeres	Hombres						
<b>Total</b>		<b>116</b>	<b>31</b>	<b>85</b>	<b>9</b>	<b>1</b>	<b>3</b>	<b>1</b>	<b>5</b>
<b>Internacionales</b>									
<b>Con Resolución</b>									
Campeonato de Tabla WCT 2008	Perú	17	-	17	1	-	-	-	-
Campeonato ISA World Junior Surfing Championship	Francia	11	4	7	1	-	-	-	-
ISA World Master Surfing Championship	Perú	-	0	0	1	-	3	1	4
<b>Sin Resolución</b>									
Latin Girl Copa Movistar	Perú	18	18	-	1	-	-	-	-
Reef Classic Mar del Plata	Argentina	5	1	4	1	1	-	-	1
Reef Classic Montañistas	Ecuador	13	-	13	1	-	-	-	-
Reef Classic Movistar Punta Rocas	Perú	43	7	36	1	-	-	-	-
Reef Classic Reñaca	Chile	2	-	2	1	-	-	-	-
Reef Classic Venao	Panamá	7	1	6	1	-	-	-	-
<b>Total</b>		<b>1.280</b>	<b>227</b>	<b>1.053</b>	<b>12</b>				
<b>Nacionales</b>									
1ra. Fecha Circuito Nacional Chevrolet de Tabla	Piura	147	34	113	1				
1ra. Fecha Circuito Profesional Barena	Lima	77	4	73	1				
2da. Fecha Circuito Nacional Chevrolet de Tabla	Lima	151	33	118	1				
2da. Fecha Circuito Profesional Barena	Lima	66	4	62	1				
3ra. Fecha Circuito Nacional Chevrolet de Tabla	Cañete	145	30	115	1				
3ra. Fecha Circuito Profesional Barena	Cañete	57	7	50	1				
4ta. Fecha Circuito Nacional Chevrolet de Tabla	Lima	128	25	103	1				
4ta. Fecha Circuito Profesional Barena	Piura	66	5	61	1				
5ta. Fecha Circuito Nacional Chevrolet de Tabla	Lima	124	23	101	1				
6ta. Fecha Circuito Nacional Chevrolet de Tabla	Lima	114	24	90	1				
7ma. Fecha Circuito Nacional Chevrolet de Tabla	Lima	114	20	94	1				
8va. Fecha Circuito Nacional Chevrolet de Tabla	Trujillo	91	18	73	1				

Fuente: Federación Deportiva Nacional de Tabla - DINADAF  
Elaboración: Instituto Peruano del Deporte - Unidad de Estadística y Preinversión

**2.3.40 PARTICIPANTES EN ACTIVIDADES DEPORTIVAS NACIONALES E INTERNACIONALES  
POR SEXO, NÚMERO DE EVENTOS Y MEDALLAS OBTENIDAS POR LA FEDERACIÓN  
DEPORTIVA NACIONAL DE TAE KWON DO, 2008**

Actividades Deportivas	Sede	Nº de participantes		Nº de eventos	Medallas			Total	
		Sexo			Oro	Plata	Bronce		
		Mujeres	Hombres						
<b>Total</b>		<b>55</b>	<b>17</b>	<b>38</b>	<b>4</b>	<b>10</b>	<b>8</b>	<b>11</b>	<b>29</b>
<b>Internacionales</b>									
<b>Con Resolución</b>									
3rd WFT World Taekwondo Poomsae Championships	Turquía	10	5	5	1	-	-	-	-
XVI Campeonato Panamericano de Tae Kwon Do	Puerto Rico	7	2	5	1	-	1	-	1
<b>Sin Resolución</b>									
Campeonato Panamericano Open Puebla 2008	México	9	2	7	1	6	2	1	9
Cuenca OPEN 2008	Ecuador	29	8	21	1	4	5	10	19
<b>Total</b>		<b>1,588</b>	<b>802</b>	<b>786</b>	<b>3</b>				
<b>Nacionales</b>									
Campeonato Nacional de Apertura	Lima	680	526	154	1				
Campeonato Regional Zona Centro	Cusco	620	189	431	1				
Campeonato Regional Zona Norte	Trujillo	288	87	201	1				

Fuente: Federación Deportiva Nacional de Tae Kwon Do - DINADAF  
Elaboración: Instituto Peruano del Deporte - Unidad de Estadística y Preinversión

**2.3.41 PARTICIPANTES EN ACTIVIDADES DEPORTIVAS NACIONALES E INTERNACIONALES  
POR SEXO, NÚMERO DE EVENTOS Y MEDALLAS OBTENIDAS POR LA FEDERACIÓN  
DEPORTIVA NACIONAL DE TENIS, 2008**

Actividades Deportivas	Sede	Nº de participantes		Nº de eventos	Medallas			Total	
		Sexo			Oro	Plata	Bronce		
		Mujeres	Hombres						
<b>Total</b>		<b>945</b>	<b>265</b>	<b>680</b>	<b>18</b>	<b>15</b>	<b>15</b>	<b>-</b>	<b>30</b>
<b>Internacional</b>									
<b>Con Resolución</b>									
Campeonato Sudamericano de 12 años	Argentina	6	3	3	1	-	-	-	-
Campeonato Sudamericano de Menores	Venezuela	6	2	4	1	-	-	-	-
Campeonato Sudamericano de Menores	Chile	6	3	3	1	-	-	-	-
Circuito Profesional "Copa Cusqueña" - Perú F1, F2 y F3	Perú	-	-	-	3	-	-	-	-
Encuentro por Copa Davis Peru vs. España	Perú	4	-	4	1	-	-	-	-
Torneo de Waterloo, Torneo de Bogota y Torneo de Cartagena	Colombia y Brasil	1	1	-	3	-	-	-	-
Torneos Internacionales Profesionales Femeninos	Perú	-	-	-	1	-	-	-	-
Torneos Internacionales Profesionales Masculinos	Perú	-	-	-	1	-	-	-	-
Copa Cusqueña Per F4 y Copa Cusqueña F5	Perú	-	-	-	1	-	-	-	-
<b>Sin Resolución</b>									
Torneo Internacional Futures 1 (Arequipa)	Perú	64	-	64	1	-	-	-	-
Torneo Internacional Futures 2 (Lima)	Perú	75	-	75	1	1	-	-	1
Torneo Internacional Futures 3 (Trujillo)	Perú	60	-	60	1	2	1	-	3
Torneo Internacional Seniors (Lima)	Perú	261	70	191	1	11	11	-	22
Torneo Regatas Bowl 14 y 16 años	Lima	292	120	172	1	1	3	-	4
Torneo Inka Bowl 18 años	Lima	170	66	104	1	-	-	-	-
<b>Total</b>		<b>2,227</b>	<b>766</b>	<b>1,461</b>	<b>34</b>				
<b>Nacionales</b>									
2do. Campeonato de Silla de Ruedas	Lima	13	12	1	1				
4to. Torneo Nacional de Primera Categoría	Lima	65	17	48	1				
5to. Torneo Nacional de Primera Categoría	Lima	29	-	29	2				
I Campeonato Local de 12, 14, 16 y 18 años	Lima	224	93	131	4				
I Campeonato Nacional de 12, 16, 14 y 18 años	Lima	249	97	152	4				
I Torneo Incentivo	Trujillo	55	14	41	1				
I Torneo Primera Categoría	Lima	78	14	64	1				
I Torneo Selectivo 14 años	Lima	12	6	6	1				
I Torneo Selectivo 16 años	Lima	12	6	6	1				
I Torneo Seniors Dobles	Lima	34	13	21	1				
I Torneo Seniors Singles	Lima	111	38	73	1				
I Torneo Silla de Ruedas	Lima	17	2	15	1				
II Campeonato Nacional de 12, 16, 14 y 18 años	Trujillo, Arequipa	165	65	100	4				
II Campeonato Nacional de 16 años	Arequipa	43	17	26	1				
II Torneo Incentivo	Lima	238	65	173	1				
II Torneo Primera Categoría	Lima	67	16	51	1				
II Torneo Seniors Dobles	Lima	92	46	46	1				
II Torneo Seniors Singles	Lima	100	34	66	1				
III Campeonato Nacional de 12 y 14 años	Arequipa y Lima	133	59	74	2				
III Torneo Incentivo 8,10,12 y 14 años	Lima	172	47	125	1				
III Torneo Primera Categoría	Lima	71	18	53	1				
IV Campeonato Local de 12, 14, 16 y 18 años	Trujillo	162	71	91	1				
IV Torneo Incentivo 8,10,12 y 14 años	Trujillo	85	16	69	1				

Fuente: Federación Deportiva Nacional de Tenis - DNADAF  
Elaboración: Instituto Peruano del Deporte - Unidad de Estadística y Preinversión

**2.3.42 PARTICIPANTES EN ACTIVIDADES DEPORTIVAS NACIONALES E INTERNACIONALES  
POR SEXO, NÚMERO DE EVENTOS Y MEDALLAS OBTENIDAS POR LA FEDERACIÓN  
DEPORTIVA NACIONAL DE TENIS DE MESA, 2008**

Actividades Deportivas	Sede	Nº de participantes		Nº de eventos	Medallas			Total	
		Sexo			Oro	Plata	Bronce		
		Mujeres	Hombres						
<b>Total</b>		<b>81</b>	<b>45</b>	<b>36</b>	<b>9</b>	<b>11</b>	<b>7</b>	<b>18</b>	<b>36</b>
<b>Internacionales</b>									
<b>Con Resolución</b>									
Campeonato Latinoamericano Infantil-Juvenil de Tenis de Mesa	Colombia	9	4	5	1	2	2	2	6
Campeonato Latinoamericano Mayor de Tenis de Mesa	Rep. Dominicana	6	3	3	1	-	-	-	-
Campeonato Sudamericano Infantill-Juvenil de Tenis de Mesa	Argentina	15	8	7	1	3	-	4	7
Campeonato y Circulo Mundial ITTF Infantil-Juvenil de Tenis de Mesa	Venezuela	13	7	6	1	2	1	3	6
ITTF Cadet Challenge & Circuit Finals 2008	Suecia	2	2	-	1	2	1	-	3
VII Desafío Mundial de Cadetes	El Salvador	6	4	2	1	1	1	-	2
XI Campeonato Iberoamericano para Jovenes	Chile	7	4	3	1	-	2	2	4
XVII Campeonato Sudamericano Pre-Infantil y el IX Campeonato Latinoamericano Categoría Pre-Infantil	Argentina	7	4	3	1	1	-	4	5
XXIX Campeonato Sudamericano "Todo Competidor"	Perú	16	9	7	1	-	-	3	3
<b>Total</b>		<b>804</b>	<b>291</b>	<b>513</b>	<b>9</b>				
<b>Nacionales</b>									
Academia de Invierno 2008	Lima	57	20	37	1				
Academia de Verano 2008	Lima	160	40	120	1				
I Etapa Selectivo Infantil - Juvenil	Lima	105	55	50	1				
I Open PUCP	Lima	150	60	90	1				
II Etapa Selectivo Infantil - Juvenil	Lima	32	16	16	1				
III Etapa Selectivo Infantil - Juvenil	Lima	32	16	16	1				
IV Etapa Selectivo Mayores	Lima	16	8	8	1				
Torneo Verano 2008	Lima	97	22	75	1				
XII Campeonato Nacional Infantil y Juvenil	Lambayeque	155	54	101	1				

Fuente: Federación Deportiva Nacional de Tenis de Mesa - DINIDAF  
Elaboración: Instituto Peruano del Deporte - Unidad de Estadística y Preinversión

**2.3.43 PARTICIPANTES EN ACTIVIDADES DEPORTIVAS NACIONALES E INTERNACIONALES  
POR SEXO, NÚMERO DE EVENTOS Y MEDALLAS OBTENIDAS POR LA FEDERACIÓN  
DEPORTIVA NACIONAL DE TIRO, 2008**

Actividades Deportivas	Sede	Nº de participantes		Nº de eventos	Medallas			Total	
		Sexo			Oro	Plata	Bronce		
		Mujeres	Hombres						
<b>Total</b>		<b>25</b>	<b>4</b>	<b>21</b>	<b>12</b>	<b>8</b>	<b>3</b>	<b>3</b>	<b>14</b>
<b>Internacionales</b>									
<b>Con Resolución</b>									
5ta. Fecha CCA de Tiro al Vuelo 2008	Chile	1	-	1	1	-	-	-	-
Campeonato Iberoamericano de Tiro	Guatemala	3	2	1	1	-	-	-	-
Campeonato Sudamericano	Brasil	9	1	8	1	2	1	-	3
Copa Continental Americana	México	2	-	2	1	1	1	-	2
Copa Continental Americana de Tiro al Vuelo	Perú	-	-	-	1	5	1	3	9
Copa Continental Americana de Tiro al Vuelo	Chile	-	-	-	1	-	-	-	-
Copa Mundo Suhl 2008(Alemania) y Copa Mundo Trap, Skeet y Doble Trap 2008	Serbia y Montenegro	1	-	1	2	-	-	-	-
Final de la Copa Americana de escopetas	Brasil	4	-	4	1	-	-	-	-
Good Luck Beijing ISSF World Cup 2008	China	3	-	3	1	-	-	-	-
IX Campeonato Internacional de Tiro al Blanco "Gran Prix Club Internacional Arequipa 1/	Perú	-	-	-	1	-	-	-	-
XXV Campeonato Regional Sudamericano "Coronel Hugo de SA" Campello Fiho	Chile	2	1	1	1	-	-	-	-
<b>Total</b>		<b>335</b>	<b>80</b>	<b>255</b>	<b>14</b>				
<b>Nacionales</b>									
Campeonato Apertura 2008 Lima, Arequipa, Huaraz, Cajamarca 1/	Varios	-	-	-	1				
Campeonato Nacional de Clausura de Tiro 2008	Lima	200	41	159	1				
Control Apertura Carabina Neumática	Huaraz-Lima	8	3	5	1				
Control Apertura Pistola Neumática	Lima	13	2	11	1				
Control Carabina Neumática	Huaraz-Lima	9	3	6	1				
Control Carabina Posiciones	Puno-Lima	16	8	8	1				
Control Carabina Tendido	Puno-Lima	19	8	11	1				
Control Fosa - Skeet	Lima	22	-	22	1				
Control Pistola Libre	Lima	9	-	9	1				
Control Pistola Deportiva	Lima	1	1	-	1				
Control Pistola Fuego Central	Lima	5	-	5	1				
Control Pistola Neumática	Lima	24	14	10	1				
Control Pistola Standart	Lima	4	-	4	1				
Control Pistola Tiro Rápido	Lima	5	-	5	1				

1/ La información fuente no detalla a los participantes  
Fuente: Federación Deportiva Nacional de Tiro - DINADAF  
Elaboración: Instituto Peruano del Deporte - Unidad de Estadística y Preinversión

**2.3.44 PARTICIPANTES EN ACTIVIDADES DEPORTIVAS NACIONALES E INTERNACIONALES  
POR SEXO, NÚMERO DE EVENTOS Y MEDALLAS OBTENIDAS POR LA FEDERACIÓN  
DEPORTIVA NACIONAL DE TRIATLÓN, 2008**

Actividades Deportivas	Sede	Nº de participantes		Nº de eventos	Medallas			Total	
		Sexo			Oro	Plata	Bronce		
		Mujeres	Hombres						
<b>Total</b>		<b>191</b>	<b>50</b>	<b>141</b>	<b>13</b>	<b>14</b>	<b>10</b>	<b>9</b>	<b>33</b>
<b>Internacionales</b>									
<b>Con Resolución</b>									
Campamento Continental Junior de Patco	Brasil	1	-	1	1	-	-	-	-
Copa Continental ITU La Paz	Argentina	1	1	-	1	-	-	-	-
Cross Triatlón	Perú	-	-	-	1	8	3	5	16
Evento Internacional Copa del Mundo Triatlón de Madrid (Juez Mario Orlando Venero Ferreyros)	España	-	-	-	1	-	-	-	-
La Copa Continental ITU Lima - Grupo de Edad	Perú	63	14	49	1	5	7	3	15
<b>Sin Resolución</b>									
20vo. Curso Formación General en Ciencias Aplicadas al Deporte	España	1	-	1	1	-	-	-	-
Copa Continental ITU Lima - Elite	Perú	2	-	2	1	-	-	-	-
Copa Premiun ITU Viña del Mar	Chile	1	1	-	1	-	-	-	-
Ironman de Brasil 2008	Brasil	22	7	15	1	-	-	-	-
Ironman de Clermont 2008	EE.UU.	3	-	3	1	1	-	-	1
Medio Ironman Paracas 2008	Perú	53	11	42	1	-	-	1	1
Tridesert Puerto Velero	Chile	2	2	-	1	-	-	-	-
VII Triatlón Bujama Kids	Perú	42	14	28	1	-	-	-	-
<b>Total</b>		<b>703</b>	<b>153</b>	<b>550</b>	<b>18</b>				
<b>Nacionales</b>									
1º Fecha del Circuito Nacional de Acuación	Chorrillos	45	13	32	1				
1º Fecha del Circuito Nacional de Duatlón	Cañete	76	16	60	1				
1º Festival de Acuación Kids 2008	Chorrillos	11	1	10	1				
2da. Fecha del Circuito Nacional de Duatlón	Lima	62	10	52	1				
2º Fecha del Circuito Nacional de Acuación	Chorrillos	39	10	29	1				
3ra. Fecha del Circuito Nacional de Duatlón	Lima	30	5	25	1				
Campeonato Nacional de Acuación	Lima	55	14	41	1				
Campeonato Nacional de Duatlón	Cañete	52	7	45	1				
Compentencias Extremas Nocturnas	Lima	14	4	10	1				
Festival de Acuación Kids para principiantes	Chorrillos	19	4	15	1				
Festival Duatlón Surco 2008	Lima	49	12	37	1				
II Duatlón Villa del Sol 2008	Lima	7	2	5	1				
II Triatlón "El Reto de los Andes"	Junín	41	12	29	1				
II Triatlón en Lago Titicaca	Puno	42	9	33	1				
III Triatlón "Reto de los Andes"	Junín	38	10	28	1				
IX Triatlón "Codmte. FAP Winston San Martín Canales"	Piura	37	7	30	1				
Triatlón por Aniversario de La Marina	Lima	58	10	48	1				
Triatlón Xterra - Playa Blanca	Lima	28	7	21	1				

Fuente: Federación Deportiva Nacional de Triatlón - DINADAF  
Elaboración: Instituto Peruano del Deporte - Unidad de Estadística y Preinversión

**2.3.45 PARTICIPANTES EN ACTIVIDADES DEPORTIVAS NACIONALES E INTERNACIONALES  
POR SEXO, NÚMERO DE EVENTOS Y MEDALLAS OBTENIDAS POR LA FEDERACIÓN  
DEPORTIVA NACIONAL DE VELA, 2008**

Actividades Deportivas	Sede	Nº de participantes		Nº de eventos	Medallas			Total	
		Sexo			Oro	Plata	Bronce		
		Mujeres	Hombres						
<b>Total</b>		<b>104</b>	<b>25</b>	<b>79</b>	<b>13</b>	<b>4</b>	<b>3</b>	<b>1</b>	<b>8</b>
<b>Internacionales</b>									
<b>Con Resolución</b>									
Campeonato Centro Sudamericano y Caribe	Ecuador	3	-	3	1	-	-	-	-
Campeonato Europeo Clase Fórmula Experience de la Clase Windsurf	Francia	2	-	2	1	-	-	-	-
Campeonato Internacional Junior Clase Sunfish	EE.UU.	1	-	1	1	-	-	-	-
Campeonato Mundial de Laser Radial	Nueva Zelanda	1	1	-	1	-	-	-	-
Campeonato Mundial de Sunfish	Canadá	4	-	4	1	1	-	-	1
Campeonato Mundial de Veleros Clase J/24 2008	Italia	10	-	10	1	-	-	-	-
Campeonato Mundial de Veleros de la Clase Optimist	Turquía	5	1	4	1	-	-	-	-
Campeonato Mundial de Windsurf "Formula Windsurfing Festival 2008"	Perú	22	3	19	1	3	3	-	6
Campeonato Norteamericano 2008	EE.UU.	3	-	3	1	-	-	-	-
Campeonato Norteamericano de Veleros Clase Optimist	Antillas Holandesas	14	7	7	1	-	-	-	-
Campeonato Sudamericano de la Clase Láser 2008	Argentina	4	1	3	1	-	-	1	1
Campeonato Sudamericano de la Clase Optimist 2008	Perú	30	12	18	1	-	-	-	-
	Perú	5	-	5	1	-	-	-	-
<b>Total</b>		<b>2,745</b>	<b>-</b>	<b>-</b>	<b>45</b>				
<b>Nacionales 1/</b>									
C.R.L. Chorritos-Herradura-Sunfish Travesía	Chorrillos	15	-	-	1				
Campeonato Copa Hueso-Sunfish	Chorrillos	8	-	-	1				
Campeonato Nº 4 - Laser	La Punta	13	-	-	1				
Campeonato Presidente CRL - Sunfish	Chorrillos	5	-	-	1				
Campeonato Comisión - Sunfish - Sunfish	Chorrillos	10	-	-	1				
Campeonato Copa Otto Hoffer - Windsurf	Paracas	19	-	-	1				
Campeonato Copa Paracas I - J/24	Paracas	30	-	-	1				
Campeonato Copa Paracas II - J/24	Paracas	25	-	-	1				
Campeonato El Pisco es Peruano - Sunfish	Chorrillos	8	-	-	1				
Campeonato Interacademias - Optimist	Ancón	23	-	-	1				
Campeonato Interclubes por Equipos - Optimist	Chorrillos	22	-	-	1				
Campeonato Mes de la Vela-Sunfish - Sunfish	Chorrillos	19	-	-	1				
Campeonato Mes de la Vela - Laser	Chorrillos	9	-	-	1				
Campeonato Nº 1 - Laser	Ancón	12	-	-	1				
Campeonato Nº 3 A - Laser	Paracas	6	-	-	1				
Campeonato Nº 3 B - Laser	Paracas	5	-	-	1				
Campeonato Nº 4 - Optimist	La Punta	72	-	-	1				
Campeonato Nº 5 - Laser	La Punta	8	-	-	1				
Campeonato Otono - Windsurf	Paracas	17	-	-	1				
Campeonato Otto Hoffer Modal Noveles - Windsurf	Paracas	3	-	-	1				
Campeonato Otto Hoffer Slalom - Windsurf	Paracas	10	-	-	1				
Campeonato Ramón Chiarella Ortigosa - Sunfish	Paracas	16	-	-	1				
Campeonato VCSP-Sunfish	Chorrillos	17	-	-	1				
Campeonato Yacht Club Ancón - Sunfish	Ancón	15	-	-	1				
Copa Aniversario XV AVOP - Cruceros	Chorrillos	78	-	-	1				
Copa AVOP - Cruceros	La Punta	234	-	-	1				
Copa AVOP Barlovento /Sotavento - Cruceros	La Punta	221	-	-	1				
Copa C.R Lima-Sunfish	Chorrillos	17	-	-	1				
Copa Centro Naval del Perú - J/24	La Punta	35	-	-	1				
Copa Club Esmeralda - J/24	Esmeralda	25	-	-	1				
Copa Club Regatas Lima - J/24	Chorrillos	70	-	-	1				
Copa Grifería - J/24	La Punta	65	-	-	1				
Copa Inauguración - Cruceros	La Punta	273	-	-	1				
Copa LUAU - Cruceros	Ancón	104	-	-	1				
Copa Mes de la Vela - Laser	La Punta	8	-	-	1				
Copa Mes de la Vela - Optimist	Paracas	59	-	-	1				
Copa Pelicanos - Cruceros	Pelicanos	312	-	-	1				
Copa Peroni - Cruceros	Naplo	195	-	-	1				
Copa Peroni y Cancón - Cruceros	Ancón	195	-	-	1				
Copa Prima AFP - Cruceros	Pucusana	221	-	-	1				
Copa Yacht Club de Ancón - Optimist	Ancón	56	-	-	1				
Copa Yacht Club Peruano - Optimist	La Punta	73	-	-	1				
Copa Yacht Club de Ancón - J/24	Ancón	35	-	-	1				
Travesía en Parejas "CRL-Herradura" - Sunfish	Chorrillos	10	-	-	1				
Tricampeonato de Optimist - Optimist	La Punta	72	-	-	1				

1/ La información fuente no detalla a los participantes por sexo.

Fuente: Federación Deportiva Nacional de Vela - DINADAF

Elaboración: Instituto Peruano del Deporte - Unidad de Estadística y Preinversión

**2.3.46 PARTICIPANTES EN ACTIVIDADES DEPORTIVAS NACIONALES E INTERNACIONALES  
POR SEXO, NÚMERO DE EVENTOS Y MEDALLAS OBTENIDAS POR LA FEDERACIÓN  
DEPORTIVA NACIONAL DE VOLEIBOL, 2008**

Actividades Deportivas	Sede	Nº de participantes			Nº de eventos	Medallas			Total
		Total	Sexo			Oro	Plata	Bronce	
			Mujeres	Hombres					
<b>Total</b>		<b>69</b>	<b>69</b>	<b>-</b>	<b>6</b>	<b>-</b>	<b>1</b>	<b>1</b>	<b>2</b>
<b>Internacionales</b>									
<b>Con Resolución</b>									
Gira de preparación que se realizara en EE.UU.	EE.UU.	14	14	-	1	-	-	-	-
Torneo Pre-Olimpico Femenino	Perú	13	13	-	1	-	-	-	-
VII Copa Panamericana de Voleibol Femenino	México	12	12	-	1	-	-	-	-
XIX Campeonato Sudamericano Juvenil Femenino	Perú	12	12	-	1	-	-	1	1
XVI Campeonato Sudamericano Femenino de Menores:	Perú	14	14	-	1	-	1	-	1
<b>Sin Resolución</b>									
Circuito Voley Playa Femenino	Perú	4	4	-	1	-	-	-	-
<b>Total</b>		<b>535</b>	<b>391</b>	<b>144</b>	<b>5</b>				
<b>Nacionales</b>									
Campeonato Nacional de Menores Femenino	Lima	204	204	-	1				
Campeonato Nacional de Menores Femenino	Pucallpa	91	91	-	1				
Liga Nacional de Mayores Femenino	Lima	96	96	-	1				
Liga Superior Nacional de Mayores Masculino	Lima	72	-	72	1				
VI Campeonato Ext. Masculino Mayores	Huancayo	72	-	72	1				

Fuente: Federación Deportiva Nacional de Voleibol - DINADAF  
Elaboración: Instituto Peruano del Deporte - Unidad de Estadística y Preinversión



**3****Estadística de Proyectos de Inversión y Mantenimiento en Infraestructura Deportiva del IPD**

Este capítulo contiene información estadística sobre los terrenos de propiedad del IPD, infraestructuras deportivas, proyectos de inversión y labores de mantenimiento realizadas por el Instituto Peruano del Deporte a nivel nacional de las 25 regiones y su situación legal.

Se ha trabajado con información proveniente de la Oficina de Infraestructura y la Unidad de Presupuesto.

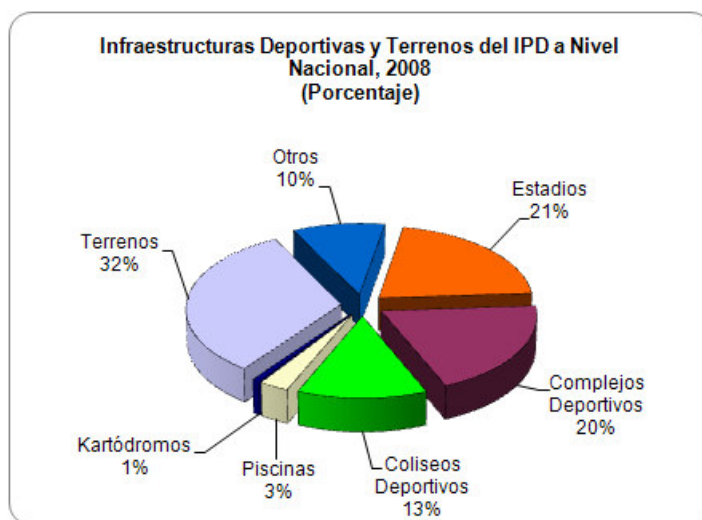
El Instituto Peruano del Deporte, a nivel nacional cuenta con 89 terrenos y 185 infraestructuras deportivas distribuidas según tipo de inmuebles en estadios, coliseos deportivos, complejos deportivos, piscinas, kartodromos, losas y otros.

Asimismo, este capítulo muestra la relación de proyectos de infraestructura deportiva que se asignaron y ejecutaron a lo largo del año 2008. Así tenemos que durante este año, el IPD realizó una inversión de S/. 25 504 771.85 en infraestructura deportiva, logrando ejecutar 23 obras por un monto de S/. 17 526 258.95, se implementó el Programa Padrinazgo con una inversión de S/. 2 290 000.00 y se realizó el mantenimiento de 74 infraestructuras deportivas por un monto de S/. 5 529 770.34 a nivel nacional.

### 3.1 INFRAESTRUCTURA DEPORTIVA DEL IPD

El Instituto Peruano del Deporte, cuenta con 274 propiedades, de las cuales 89 son terrenos y 185 son infraestructuras deportivas distribuidas en las 25 regiones del país; los tipos de infraestructuras deportivas son: estadios (58), coliseos deportivos (35), complejos deportivos (54), piscinas (8), kartódromos (2), y otros (28). Ver gráfico N° 3.1-A.

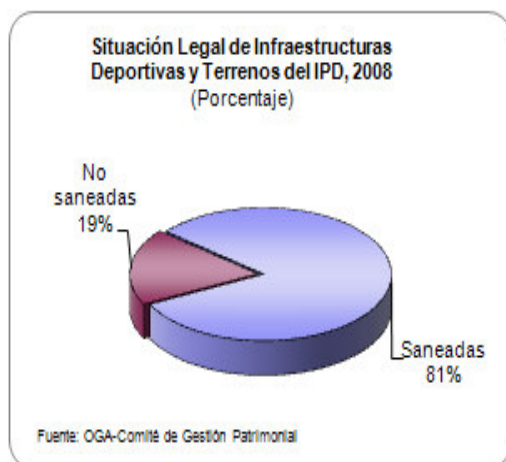
**Gráfico N° 3.1-A**



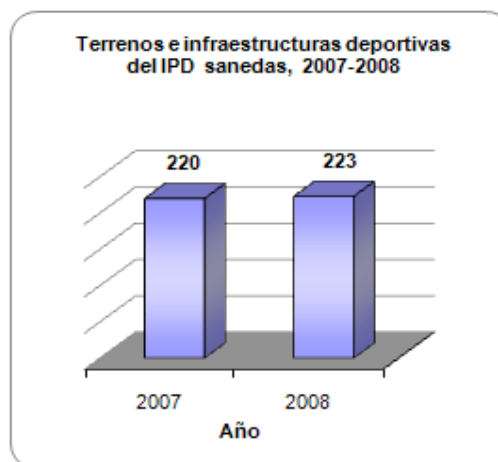
Dentro del rubro de “otros” se incluye las siguientes infraestructuras: canchas de frontón, losas deportivas, velódromo y campos deportivos entre las principales.

De las 274 predios, 223 están saneados a favor del IPD, lo que equivale a un 81% del total (ver gráfico N° 3.1-B).

**Gráfico N° 3.1-B**



**Gráfico N° 3.1-C**



## 3.2 GASTO EN PROYECTOS DE INVERSIÓN 2008

Durante el año 2008 el gasto en proyectos de inversión ejecutado por el IPD ascendió a S/. 25 504 771.85, se inició con un programa de mantenimiento y acondicionamiento otorgado a 74 infraestructuras deportivas a nivel nacional con una inversión de S/. 5 529 770.34

Se ejecutó 23 obras de construcción, mejoramiento, remodelación, ampliación y/o implementación de infraestructuras deportivas a nivel nacional, con una inversión de S/. 17 526 258.95

Se implementó el “Programa de Padrinazgo” para apoyar la construcción de 75 losas deportivas multiuso, este programa está dirigido a trabajar con Gobiernos Locales considerados en Extrema Pobreza; se firmaron 161 convenios con 125 Gobiernos Locales, con la finalidad de financiar la ejecución de la obra en forma conjunta. Durante el presente año se ejecutaron un total de 75 obras bajo esta modalidad, con una inversión de S/. 2 290 000.00 (ver cuadro N° 3.2.1).

### 3.2.1 COMPARATIVO DE PRESUPUESTO EJECUTADO EN PROYECTOS DE INVERSIÓN Y MANTENIMIENTO EN INFRAESTRUCTURA DEPORTIVA, Y PROGRAMA PADRINAZGO

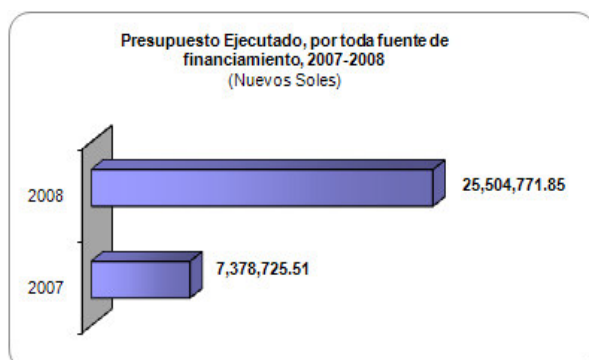
Actividad	Presupuesto Ejecutado	
	2007	2008
<b>Total</b>	<b>7,378,725.51</b>	<b>25,504,771.85</b>
Inversiones en Infraestructura Deportiva 1/	2,937,417.51	17,685,001.51
Programa Padrinazgo	440,000.00	2,290,000.00
Reacondicionamiento y Mantenimiento de Infraestructuras Deportivas de Federaciones y otras Entidades Deportivas.	353,588.00	-
Mantenimiento de Infraestructuras Deportivas	3,647,720.00	5,529,770.34

1/ Incluye Expedientes Técnicos.

Fuente: Oficina de Presupuesto y Planificación - Unidad de Presupuesto, Reporte de Ejecución de Compromisos vs. Marco 2007-2008

Elaboración: Instituto Peruano del Deporte - Oficina de Presupuesto y Planificación - Unidad de Estadística y Preinversión.

Gráfico N° 3.2-A



El presupuesto ejecutado durante el año 2008 se incrementó en 245.65% en comparación con el año 2007, lográndose ejecutar 23 obras a nivel nacional, realizándose el mantenimiento de 74 infraestructuras deportivas e implementándose el Programa Padrinazgo.

La inversión en mejoramiento, ampliación y/o construcción de infraestructura deportiva se incrementó 502.06% durante el año 2008 con respecto al 2007, ejecutándose 23 obras a nivel nacional.

Gráfico N° 3.2-B

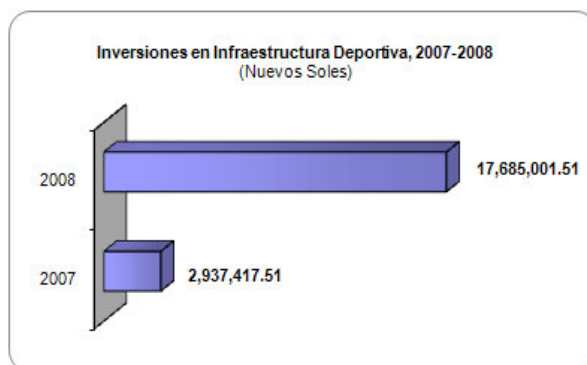
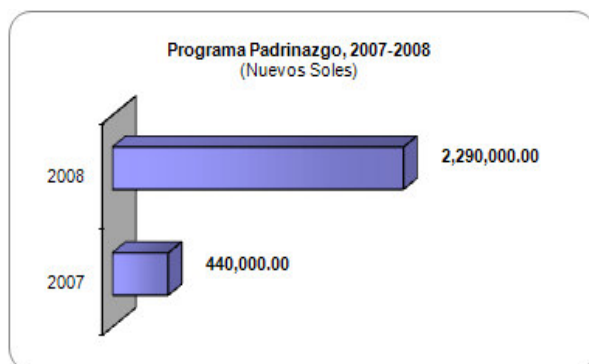


Gráfico N° 3.2-C



El Programa Padrinazgo tuvo una mayor acogida por parte de los Gobiernos Locales, durante el año 2008 se incrementó la inversión en un 420.45%, con respecto al año 2007, realizándose 75 obras a nivel nacional.

### 3.3 CUADROS ESTADÍSTICOS DE PROYECTOS DE INVERSIÓN Y MANTENIMIENTO EN INFRAESTRUCTURA DEPORTIVA DEL IPD A NIVEL NACIONAL

En los cuadros de las siguientes páginas se presenta los proyectos de inversión y el Programa Padrinazgo, además del número total de infraestructuras deportivas del IPD a nivel nacional, regional y Lima Provincias.

**3.3.1 INVERSIONES EN INFRAESTRUCTURA DEPORTIVA CON EJECUCIÓN PRESUPUESTAL DEL IPD,  
POR TODA FUENTE DE FINANCIAMIENTO, SEGÚN REGIÓN, 2008**  
(En nuevos soles)

Región	Descripción de la Obra	Total	Toda Fuente		
			Recursos Ordinarios	Recursos Directamente Recaudados	Donaciones y Transferencias
	<b>Total</b>	<b>19,975,001.51</b>	<b>10,851,492.01</b>	<b>5,988,164.78</b>	<b>3,135,344.72</b>
	<b>Inversiones en Infraestructura Deportiva</b>	<b>17,526,258.95</b>	<b>9,057,232.01</b>	<b>5,333,682.22</b>	<b>3,135,344.72</b>
Amazonas	Construcción, camerines, SS.HH., tribunas y mejoramiento del grass del Estadio Municipal de Huambo - Rodríguez de Mendoza - Amazonas	100,000.00	100,000.00	-	-
Arequipa	Construcción de Pista Atlética en el Estadio Carlos Alberto Villanueva de Umacollo - Arequipa	534,543.10	534,543.10	-	-
Cajamarca	Mejoramiento Estadio Heroes de San Ramón	164,500.00	164,500.00	-	-
Huanuco	Ampliación y Mejoramiento del Estadio Heraclio Tapia Leon de la Ciudad de Huánuco, Provincia de Huánuco - Huánuco.	1,000,000.00	1,000,000.00	-	-
Ica	Construcción de Cerco Perimétrico en el Complejo Deportivo Guillermo Alcántara Torres - Pisco.	425,194.90	64,878.00	360,316.90	-
Ica	Construcción de dos losas deportivas super planas y campo de fútbol sintético en Complejo Deportivo San Isidro - ICA	350,295.00	-	-	350,295.00
Ica	Construcción de dos losas deportivas super planas y campo de fútbol sintético en Complejo Deportivo Guillermo Alcántara Torres - PISCO	350,295.00	-	-	350,295.00
Ica	Construcción de dos losas deportivas super planas y campo de fútbol sintético en Mini Complejo Deportivo Chinchá "Cuna de Campeones" - CHINCHA	350,295.00	-	-	350,295.00
Ica	Ampliación, Remodelación y Equipamiento del Coliseo Cerrado José Oliva Razzeto de Ica	2,490,596.40	406,136.68	-	2,084,459.72
Junin	Implementación del Centro de Entrenamiento de Alto Rendimiento en el Coliseo Wanka - Huancayo	232,782.84	232,782.84	-	-
La Libertad	Mejoramiento del Club del Pueblo del Distrito de Florencia de Mora, Provincia de Trujillo - La Libertad.	366,500.00	-	366,500.00	-
Lambayeque	Adecuación de la Tribuna Oriente del Estadio Elías Aguirre para implementación del Centro de Entrenamiento de Alto Rendimiento de Lambayeque	229,302.48	229,302.48	-	-
Lima	Módulo Deportivo del Centro de Alto Rendimiento en la disciplina de Voley	39,335.79	-	39,335.79	-
Lima	Mejoramiento de las Losas Deportivas del Estadio Nacional.	633,770.06	-	633,770.06	-
Lima	Mejoramiento y Ampliación de la Infraestructura Deportiva del Complejo Deportivo Chacarilla de Otero, San Juan de Lurigancho.	353,786.33	218,489.59	135,296.74	-
Lima	Remodelación del local de la Federación Peruana Deportiva de Billar	78,898.32	-	78,898.32	-
Lima	Implementación de Pista Atlética y Obras Complementarias para el Estadio Gálvez Chipoco de Barranco.	3,319,621.00	3,251,815.00	67,806.00	-
Lima	Ampliación y Remodelación del Complejo Deportivo Andrés Avelino Cáceres de Villa María del Triunfo.	1,225,530.00	1,225,530.00	-	-
Loreto	Construcción de una cancha de fútbol con césped natural, distrito de San Pablo - Mariscal Ramón Castilla - Loreto	50,000.00	-	50,000.00	-
Loreto	Implementación del Centro de Entrenamiento de Alto Rendimiento en el Estadio Max Agustín en Iquitos	274,079.32	274,079.32	-	-
Piura	Ampliación, Mejoramiento del Estadio Campeones del 36 Sullana, Provincia de Sullana - Piura.	500,000.00	500,000.00	-	-
Piura	Instalación de Pista Olímpica y Construcción de Piscina Semiolímpica en el Estadio Miguel Grau de Piura.	1,956,933.41	-	1,956,933.41	-
San Martín	Reconstrucción de Tribunas y Remodelación de instalaciones del Estadio de Moyobamba.	2,500,000.00	855,175.00	1,644,825.00	-
	<b>Programa "Sembrando Deporte" (Padrinazgo)</b>	<b>2,290,000.00</b>	<b>1,755,000.00</b>	<b>535,000.00</b>	<b>-</b>
Amazonas	Construcción de Complejo Deportivo San Miguel de Huambo - Huambo, distrito de Huambo - Rodríguez de Mendoza - Amazonas	25,000.00	25,000.00	-	-
Amazonas	Construcción de Complejo Deportivo Cruzayo - Distrito de Mariscal Benavides, Prov. de Rodríguez de Mendoza - Amazonas	40,000.00	40,000.00	-	-
Amazonas	Construcción Losa deportiva Multipropósito en San Miguel de la Reyna, Distrito de Olleros - Chachapoyas - Amazonas	75,000.00	75,000.00	-	-
Arequipa	Construcción de Complejo Deportivo en el Anexo de Ayahuasi, distrito de Alca - Prov. La Unión - Arequipa.	25,000.00	25,000.00	-	-

Continúa ...

**3.3.1 INVERSIONES EN INFRAESTRUCTURA DEPORTIVA CON EJECUCIÓN PRESUPUESTAL DEL IPD,  
POR TODA FUENTE DE FINANCIAMIENTO, SEGÚN REGIÓN, 2008**  
(En nuevos soles)

Región	Descripción de la Obra	Total	Toda Fuente		
			Recursos Ordinarios	Recursos Directamente Recaudados	Donaciones y Transferencias
Arequipa	Construcción Complejo Deportivo San José de Mejía, distrito de Mejía - Islay - Arequipa.	25,000.00	25,000.00	-	-
Arequipa	Construcción de Complejo deportivo en el Centro poblado San Bernardo-distrito Chiguata-provincia Arequipa-Arequipa.	25,000.00	25,000.00	-	-
Arequipa	Construcción de Complejo deportivo en el Centro poblado de Caylloma , distrito de Caylloma , provincia Caylloma-Arequipa	25,000.00	25,000.00	-	-
Arequipa	Construcción del Complejo Multideportivo de Bella Unión, Caraveli - Distrito de Vitor - Arequipa - Arequipa.	25,000.00	-	25,000.00	-
Ayacucho	Construcción de Losa Multideportiva en el Anexo de Moyobamba - Chipao, Prov. de Lucanas - Ayacucho	25,000.00	25,000.00	-	-
Ayacucho	Construcción de la Losa de uso Múltiple de la I.E. Integrada Santa Cruz de Pararca, prov. de Paucar del Sara Sara - Ayacucho	25,000.00	25,000.00	-	-
Ayacucho	Construcción de una Losa Multideportiva en la localidad de Ampí, distrito de Pacapausa, prov. de Parinacochas - Ayacucho.	25,000.00	25,000.00	-	-
Ayacucho	Construcción Losa deportiva Multiuso en el Sector Santa Cecilia-Barrio Santa Ana, Distrito de Ayacucho- Prov. de Huamanga - Ayacucho	25,000.00	-	25,000.00	-
Ayacucho	Construcción del Complejo Deportivo del distrito de Laramate, Prov. de Lucanas - Ayacucho	25,000.00	-	25,000.00	-
Ayacucho	Construcción de una Plataforma deportiva Multiuso en la Comunidad Campesina de Paucaray, distrito de San Francisco de Ricacayco, Prov. de Parinacochas - Ayacucho	25,000.00	-	25,000.00	-
Ayacucho	Construcción de un Mini Complejo deportivo multiuso en el Anexo de Huaccepampa, distrito de Coracora - Prov. Parinacochas - Ayacucho	25,000.00	25,000.00	-	-
Ayacucho	Construcción de un Mini Complejo deportivo multiuso en el Centro Poblado de Pampamarca, distrito Coracora - Prov. Parinacochas - Ayacucho	25,000.00	25,000.00	-	-
Ayacucho	Construcción Losa Multideportiva de Incuyo, distrito de Puyusca - Parinacochas - Ayacucho.	75,000.00	75,000.00	-	-
Cajamarca	Construcción plataformas deportivas en las I.E. Saturnino Torres Saavedra e I.E. Miraflores, distrito de la Esperanza - Santa Cruz - Cajamarca	50,000.00	-	50,000.00	-
Cajamarca	Construcción plataforma deportiva en la Ciudad La Esperanza, Distrito de la Esperanza-Santa Cruz-Cajamarca	25,000.00	-	25,000.00	-
Cajamarca	Construcción de Complejo Deportivo en el Centro Poblado Perico, distrito de Chirinos - San Ignacio - Cajamarca	25,000.00	25,000.00	-	-
Cajamarca	Construcción Complejo Deportivo Santa Rosa, distrito de Santa Rosa - Jaen - Cajamarca	25,000.00	25,000.00	-	-
Cajamarca	Construcción de Complejo Deportivo en el Sector San Camilo - Prov. Jaen - Cajamarca	25,000.00	25,000.00	-	-
Cajamarca	Construcción Complejo Deportivo del Caserío Calabozo - Chontali, Prov. Jaen - Cajamarca	25,000.00	25,000.00	-	-
Cajamarca	Construcción Complejo Deportivo Pucará, distrito de Pucará - Jaen - Cajamarca	25,000.00	25,000.00	-	-
Cajamarca	Construcción Complejo Deportivo del Caserío Las Juntas - Pomahuaca, Prov. de Jaen - Cajamarca	25,000.00	25,000.00	-	-
Cajamarca	Construcción de losa deportiva distrito Capital de Santa Cruz, distrito De la Esperanza - Santa Cruz - Cajamarca	25,000.00	25,000.00	-	-
Cajamarca	Construcción del Complejo deportivo en la localidad de Bellavista, distrito de Bellavista - Jaén - Cajamarca	25,000.00	25,000.00	-	-
Cajamarca	Construcción Complejo deportivo Michino, distrito de San Andrés de Cutervo - Cutervo - Cajamarca	25,000.00	25,000.00	-	-
Cajamarca	Construcción de Complejo deportivo, distrito de CHoros - Cutervo - Cajamarca	25,000.00	25,000.00	-	-
Cajamarca	Construcción de Complejo deportivo San Juan de Cutervo, distrito de San Juan de Cutervo - Cutervo - Cajamarca	25,000.00	25,000.00	-	-
Cajamarca	Construcción de Losa deportiva y recreativa en el Centro poblado Cachacara, provincia de Cutervo - Cajamarca	25,000.00	25,000.00	-	-
Cajamarca	Construcción del Complejo deportivo La Capilla, distrito de Santo Domingo de la Capilla - Cutervo - Cajamarca	25,000.00	25,000.00	-	-
Cajamarca	Construcción Complejo deportivo San Felipe, distrito de San Felipe - Jaén - Cajamarca	25,000.00	25,000.00	-	-
Cajamarca	Construcción de Complejo deportivo Yunchaco, distrito de Cujillo	25,000.00	25,000.00	-	-
Cajamarca	Construcción de Complejo deportivo de Santa Cruz de Toledo - Contumaza	25,000.00	25,000.00	-	-
Cajamarca	Construcción Complejo Deportivo en la Localidad de Huabal, Dist. De Huabal, Prov. de Jaen - Cajamarca	25,000.00	25,000.00	-	-

Continúa ..

**3.3.1 INVERSIONES EN INFRAESTRUCTURA DEPORTIVA CON EJECUCIÓN PRESUPUESTAL DEL IPD,  
POR TODA FUENTE DE FINANCIAMIENTO, SEGÚN REGIÓN, 2008**  
(En nuevos soles)

Región	Descripción de la Obra	Total	Toda Fuente		
			Recursos Ordinarios	Recursos Directamente Recaudados	Donaciones y Transferencias
Cajamarca	Construcción Complejo Deportivo la Sacilia, distrito de San Andrés de Cutervo - Cutervo - Cajamarca	25,000.00	25,000.00	-	-
Cajamarca	Construcción Complejo Deportivo Sairepampa, distrito de San Luis de Lucma - Cutervo - Cajamarca	25,000.00	25,000.00	-	-
Cajamarca	Construcción de Plataforma deportiva I.E.P. Tunaspampa, distrito de Ninabamba - Santa Cruz - Cajamarca	25,000.00	-	25,000.00	-
Cajamarca	Construcción Complejo Deportivo, distrito de Llama, Prov. de Chota - Cajamarca	25,000.00	25,000.00	-	-
Cajamarca	Construcción Complejo Deportivo San José de Lourdes, distrito San José de Lourdes - San Ignacio - Cajamarca	25,000.00	25,000.00	-	-
Cusco	Construcción de Mini Complejo deportivo distrito de Caicay, Prov. de Paucartambo - Cusco.	75,000.00	75,000.00	-	-
Huancavelica	Construcción del Complejo Deportivo de Andabamba-Distrito de Andabamba-Prov. Acobamba-Huancavelica	25,000.00	-	25,000.00	-
Huancavelica	Construcción del Complejo Deportivo Huayacundo Arma-Huaytará Huancavelica	20,000.00	-	20,000.00	-
Huancavelica	Construcción Losa deportiva Comunidad de Huanacopampa, distrito de Paucará - Acobamba	20,000.00	-	20,000.00	-
Huancavelica	Construcción de losa deportiva de uso múltiple Anexo de Cochamarca, distrito de Aurahua, Provincia de Castrovirreyna - Huancavelica	25,000.00	-	25,000.00	-
Huancavelica	Construcción losa deportiva multifuncional Cuticsa del distrito de Santo Tomás de Pata, distrito de Secclla- Angaraes-Huancavelica	25,000.00	-	25,000.00	-
Huancavelica	Construcción de Complejo Deportivo del Distrito de Huanca-Huana, distrito de Secclla- Angaraes-Huancavelica	25,000.00	-	25,000.00	-
Huancavelica	Construcción Complejo Deportivo del Anexo de Maicena, distrito de San Antonio de Antaparco - Angaraes-Huancavelica	20,000.00	-	20,000.00	-
Huanuco	Construcción del Complejo Deportivo del Barrio El Carmen, Singa, distrito de Singa - Huamalies - Huánuco	75,000.00	75,000.00	-	-
Huanuco	Construcción Losa deportiva multipropósito de Jacas Grande, distrito de Jacas Grande - Huamalies - Huánuco.	75,000.00	75,000.00	-	-
Junin	Construcción del centro de recreación Jorge Chavez San Juan de Iscos-Distrito de San Juan de Iscos - Chupaca - Junin	25,000.00	-	25,000.00	-
Junin	Construcción de Losa deportiva, distrito Janjaillo - Prov. de Jauja - Junin	25,000.00	25,000.00	-	-
Junin	Construcción de Complejo Deportivo en el Barrio Cruz de Espinas en el distrito de Jauja - Prov. Jauja - Junin	25,000.00	-	25,000.00	-
La Libertad	Construcción Complejo Deportivo Santiago de Challas, distrito Santiago de Challas, Prov. de Pataz-La Libertad	25,000.00	-	25,000.00	-
La Libertad	Construcción de losa multideportiva en la localidad De Las Manzanas - Distrito de Angasmarca - Santiago de Chuco - La Libertad	25,000.00	25,000.00	-	-
Lambayeque	Construcción Complejo Deportivo PP.JJ. Federico Villareal, distrito de Tucume - Lambayeque.	25,000.00	25,000.00	-	-
Lambayeque	Construcción de Losa Deportiva Multiusos Reque, distrito de Reque - Chiclayo - Lambayeque.	25,000.00	25,000.00	-	-
Lambayeque	Construcción de Losa Deportiva del Centro de Esparcimiento Los Algarrobos Olmos, distrito de Olmos-Lambayeque-Lambayeque.	25,000.00	25,000.00	-	-
Lambayeque	Construcción de Complejo deportivo Miguel Arcangel, distrito de Pícsi - Chiclayo - Lambayeque	25,000.00	25,000.00	-	-
Lambayeque	Construcción de Complejo deportivo Pedro Vera Otero de la ciudad de Ferreñafe, provincia de Ferreñafe - Lambayeque	25,000.00	25,000.00	-	-
Lambayeque	Construcción Complejo Deportivo PP.JJ. Barrantes, distrito de Monsefú - Chiclayo - Lambayeque.	25,000.00	25,000.00	-	-
Lambayeque	Construcción de Complejo deportivo en el distrito de Eten - Chiclayo - Lambayeque	25,000.00	25,000.00	-	-
Lambayeque	Construcción de Complejo deportivo en el Pueblo tradicional, distrito de Oyotun - Chiclayo - Lambayeque	25,000.00	25,000.00	-	-
Lambayeque	Construcción de Complejo deportivo en la localidad de Ucupe - distrito de Lagunas - Chiclayo - Lambayeque	25,000.00	25,000.00	-	-
Lima	Construcción de Losa deportiva multipropósito, distrito Mariatana - provincia Huarochiri	25,000.00	25,000.00	-	-
Puno	Construcción del Complejo Deportivo Pedro Vilcapaza Putina, Prov. de San Antonio de Putina - Puno	75,000.00	75,000.00	-	-
Puno	Construcción del Complejo Deportivo Barrio Alto Miraflores Huancané, Prov. de Huancané-Puno	75,000.00	-	75,000.00	-
Puno	Construcción del Complejo Deportivo de Achaya, distrito de Achaya - Azángaro -Puno.	25,000.00	-	25,000.00	-
Puno	Construcción del Complejo deportivo Chacocollo, distrito de Kelluyo - Chucuito - Puno	75,000.00	75,000.00	-	-
Puno	Construcción Complejo Deportivo Centro Poblado Ajatira, distrito de Pedro Vilca Apaza - San Antonio de Putina - Puno	25,000.00	25,000.00	-	-
San Martín	Construcción de Complejo Deportivo en el sector Pablo Mori-Rupacucha - Distrito Rioja - Prov. Rioja - San Martín.	20,000.00	20,000.00	-	-

Continúa ...

**3.3.1 INVERSIONES EN INFRAESTRUCTURA DEPORTIVA CON EJECUCIÓN PRESUPUESTAL DEL IPD,  
POR TODA FUENTE DE FINANCIAMIENTO, SEGÚN REGIÓN, 2008**  
(En nuevos soles)

Conclusión

Región	Descripción de la Obra	Total	Toda Fuente		
			Recursos Ordinarios	Recursos Directamente Recaudados	Donaciones y Transferencias
San Martín	Construcción de Complejo Deportivo en el sector Sinai Segunda Jerusalen, Distrito de Elias Soplin Vargas - Rioja - San Martín.	20,000.00	20,000.00	-	-
Ucayali	Construcción Complejo deportivo Monte Alegre Neshuya, distrito de Irazola - Padre Abad - Ucayali	25,000.00	25,000.00	-	-
Ucayali	Construcción de Complejo deportivo Municipal Curimana, distrito de Curimana	25,000.00	25,000.00	-	-
	<b>Elaboración de Expediente Técnico</b>	<b>158,742.56</b>	<b>39,260.00</b>	<b>119,482.56</b>	-
Arequipa	Elaboración de Expediente Técnico	15,250.00	420.00	14,830.00	-
Lima	Elaboración de Expediente Técnico para el mejoramiento del Complejo Deportivo de Tenis Luis G. Márquez en el Campo de Marte del distrito de Jesús María	39,489.56	-	39,489.56	-
Piura	Elaboración de Expediente Técnico Sullana - Piura	43,640.00	38,840.00	4,800.00	-
Piura	Elaboración de Expediente Técnico para la Instalación de Pista Olímpica y Construcción de Piscina Semiolímpica en el Estadio Miguel Grau	3,450.00	-	3,450.00	-
Tacna	Elaboración de Expediente Técnico del Mejoramiento del Estadio Pallardelli	56,913.00	-	56,913.00	-

Fuente: Oficina de Presupuesto y Planificación - Unidad de Presupuesto - Reporte de Ejecución Vs. Marco - 2008, 10/03/2009

Elaboración: Instituto Peruano del Deporte - Oficina de Presupuesto y Planificación - Unidad de Estadística y Preinversión



**3.3.2 MANTENIMIENTO DE INFRAESTRUCTURAS DEPORTIVAS DEL IPD,  
POR TODA FUENTE DE FINANCIAMIENTO, SEGÚN REGIÓN, 2008**  
(En nuevos soles)

Región	Infraestructuras Deportivas	Toda Fuente de Financiamiento	Total
	<b>Total</b>	<b>5,529,770.34</b>	<b>5,529,770.34</b>
<b>AMAZONAS</b>	Complejo Deportivo San Luis de Uctubamba Bagua Grande	180,000.00	<b>375,000.00</b>
	Piscina el Alfalfar - Chachapoyas	170,000.00	
	Losa deportiva de Kuelap de Chachapoyas	25,000.00	
<b>ANCASH</b>	Coliseo Cerrado	120,000.00	<b>284,468.28</b>
	Complejo Deportivo de Marcará	72,221.60	
	Estadio Gomez Arellano	92,246.68	
<b>AREQUIPA</b>	Estadio Carlos A. Villanueva de Umacollo	3,000.00	<b>12,000.00</b>
	Estadio Los Palitos	3,000.00	
	Complejo Deportivo Cerro July	3,000.00	
	Complejo La piscina - Camana	3,000.00	
<b>AYACUCHO</b>	Complejo Dep. Ciudad las Américas	186,069.10	<b>186,069.10</b>
<b>CAJAMARCA</b>	Estadio Heroes de San Ramón	164,500.00	<b>192,221.60</b>
	Coliseo Cerrado de San Ignacio	27,721.60	
<b>CALLAO</b>	Complejo Deportivo Yawarhuaca	3,000.00	<b>3,000.00</b>
<b>CUSCO</b>	Coliseo Casa de la Juventud Cusco	53,952.00	<b>167,000.00</b>
	Complejo Deportivo Cusco	113,048.00	
<b>HUANUCO</b>	Coliseo Cerrado 15 de Agosto	3,000.00	<b>3,000.00</b>
<b>ICA</b>	Complejo Deportivo Club del Pueblo Ica	37,644.83	<b>113,847.50</b>
	Minicomplejo Deportivo Chincha	56,923.75	
	Complejo Deportivo Club del Pueblo San Isidro	19,278.92	
<b>JUNIN</b>	Estadio de Huancayo	108,660.68	<b>467,470.72</b>
	Coliseo Cerrado Wanca	72,221.60	
	Coliseo Chupaca	95,529.48	
	Estadio Monumental de Jauja	95,529.48	
	Estadio Monumental de Sicaya	95,529.48	
<b>LA LIBERTAD</b>	Coliseo Cerrado Gran Chimú	120,000.00	<b>557,312.96</b>
	Estadio La Unión	120,000.00	
	Complejo Deportivo el Porvenir	3,000.00	
	Camapo Deportivo Vista alegre	135,519.43	
	Club del Pueblo la Esperanza Trujillo	3,000.00	
	Estadio Mansiche de Trujillo	175,793.53	
<b>LAMBAYEQUE</b>	Coliseo Cerrado de Chiclayo	72,221.60	<b>270,469.89</b>
	Complejo Deportivo Chiclayo-Estadio Elías Aguirre	198,248.29	
<b>LIMA</b>	Estadio Nacional	347,020.04	<b>765,699.39</b>
	Complejo Deportivo A.A. Cáceres Villa María del Triunfo	20,000.00	
	Complejo Deportivo Rimac	15,000.00	
	Complejo Deportivo canto Grande-San Juan de Lurigancho	15,000.00	
	Complejo Deportivo de Chacarilla de Otero-San Juan de Lurigancho	7,200.00	
	Coliseo Eduardo Dibos-San Borja	26,821.00	
	Minicomplejo Los Olivos	5,950.17	
	Complejo Deportivo Oscar R. Benavides	18,000.00	
	Piscina 12 de Octubre-La Victoria	20,096.30	
	Piscina Matute-La Victoria	18,250.00	
	Villa Deportiva Nacional	272,361.88	
<b>LIMA PROVINCIAS</b>	Complejo Deportivo IPD-Huacho	3,000.00	<b>3,000.00</b>
<b>LORETO</b>	Coliseo Elías Escudero Salinas de Yurimaguas	81,357.60	<b>215,131.70</b>
	Estadio Max Agustín de Iquitos	133,774.10	
<b>MOQUEGUA</b>	Coliseo Cerrado Miguel Grau de Ilo	187,000.00	<b>429,000.00</b>
	Estadio Mariscal Nieto	242,000.00	
<b>MADRE DE DIOS</b>	Estadio Puerto Maldonado	85,000.00	<b>85,000.00</b>
<b>PASCO</b>	Estadio Daniel Alcides Carrion	80,000.00	<b>80,000.00</b>
<b>PIURA</b>	Estadio Miguel Grau de Piura	58,253.00	<b>518,503.20</b>
	Coliseo Tres de Octubre de Castilla	38,500.00	
	Estadio Ciudadela Deportiva Morropon	72,000.00	
	Estadio Sesquicentenario de Sechura	53,000.00	
	Estadio Víctor Eguiguren de Chulucanas	70,500.00	
	Estadio Campeonísimo de Talara	3,000.00	
	Estadio Carcamo de Paita	60,000.00	
	Estadio Miguel García Esteves - Chulucanas	91,028.60	
	Coliseo Cerrado Miguel Geronimo Jaime Seminario	72,221.60	
<b>PUNO</b>	Coliseo Cerrado Lampa	3,000.00	<b>12,000.00</b>
	Estadio Enrique Torres Belon	3,000.00	
	Estadio Guillermo Briceño Rosa Medina de Juliaca	3,000.00	
	Coliseo Cerrado Eduardo Ponce de Leon	3,000.00	
<b>SAN MARTIN</b>	Estadio IPD Nueva Cajamarca	80,076.00	<b>251,576.00</b>
	Coliseo Tarapoto	81,500.00	
	Coliseo Cerrado Ayaymama Moyobamba	90,000.00	
<b>TACNA</b>	Coliseo Cerrado de Zela	3,000.00	<b>88,000.00</b>
	Estadio Jorge Basadre	85,000.00	
<b>TUMBES</b>	Estadio Mariscal Cáceres	60,000.00	<b>330,000.00</b>
	Estadio IPD Corrales	90,000.00	
	Estadio IPD Zorritos	90,000.00	
	Estadio 24 de Julio Zarumilla	90,000.00	
<b>UCAYALI</b>	Estadio Jorge Forest Yarinacocha	120,000.00	<b>120,000.00</b>

Fuente: Oficina de Infraestructura

Elaboración: Instituto Peruano del Deporte - Oficina de Presupuesto y Planificación - Unidad de Estadística y Preinversión

### 3.3.3 PRESUPUESTO EJECUTADO EN PROYECTOS DE INVERSIÓN, MANTENIMIENTO Y PROGRAMA PADRINAZGO, 2008 (En nuevos soles)

Actividad / Proyecto	Total	Toda Fuente
<b>Total</b>	<b>25,504,771.85</b>	<b>25,504,771.85</b>
Inversiones en infraestructura deportiva	17,526,258.95	17,526,258.95
Expedientes Técnicos	158,742.56	158,742.56
Programa Padrinazgo	2,290,000.00	2,290,000.00
Mantenimiento de Infraestructuras Deportivas	5,529,770.34	5,529,770.34

Fuente: Oficina de Presupuesto y Planificación - Unidad de Presupuesto, Reporte de Ejecución Compromisos Vs. Marco - 2008

Elaboración: Instituto Peruano del Deporte - Oficina de Presupuesto y Planificación - Unidad de Estadística y Preinversión

### 3.3.4 NÚMERO DE INFRAESTRUCTURAS DEPORTIVAS Y TERRENOS DEL IPD A NIVEL NACIONAL, 2008

Infraestructuras/Terrenos	Número de infraestructuras y terrenos	%
<b>Total</b>	<b>274</b>	<b>100%</b>
Estadios	58	21%
Complejos Deportivos	54	20%
Coliseos Deportivos	35	13%
Piscinas	8	3%
Kartódromos	2	1%
Terrenos	89	32%
Otros 1/	28	10%

1/ Losas, casa del pueblo y otros

Fuente: Instituto Peruano del Deporte - Oficina General de Administración - Unidad de Logística

Elaboración: Unidad de Estadística y Preinversión

### 3.3.5 NÚMERO DE INFRAESTRUCTURAS DEPORTIVAS Y TERRENOS DEL IPD, SEGÚN REGIÓN, 2008

Región	Infraestructuras Deportivas y Terrenos							
	Total	Estadios	Coliseos Deportivos	Complejos Deportivos	Piscinas	Kartodromos	Terrenos	Otros 1/
<b>Total</b>	<b>274</b>	<b>58</b>	<b>35</b>	<b>54</b>	<b>8</b>	<b>2</b>	<b>89</b>	<b>28</b>
Amazonas	5	-	-	3	1	-	1	-
Ancash	9	2	2	2	-	-	1	2
Apurímac	4	1	-	-	-	-	3	-
Arequipa	22	5	2	7	-	1	7	-
Ayacucho	14	1	1	2	1	-	8	1
Cajamarca	36	2	2	1	1	-	17	13
Callao	2	1	-	1	-	-	-	-
Cusco	6	3	1	1	-	-	1	-
Huancavelica	22	-	1	-	-	-	20	1
Huanuco	8	2	2	1	-	-	2	1
Ica	14	-	1	7	-	-	4	2
Junín	12	5	2	1	-	-	4	-
La Libertad	13	3	3	3	1	-	-	3
Lambayeque	5	1	2	1	-	-	1	-
Lima	33	5	2	16	2	1	3	4
Loreto	2	1	-	-	-	-	1	-
Madre de Dios	1	1	-	-	-	-	-	-
Moquegua	8	2	2	2	-	-	1	1
Pasco	3	1	-	1	-	-	1	-
Piura	15	6	4	3	1	-	1	-
Puno	8	4	2	2	-	-	-	-
San Martín	14	3	2	-	-	-	9	-
Tacna	7	2	2	-	-	-	3	-
Tumbes	8	5	1	-	1	-	1	-
Ucayalí	3	2	1	-	-	-	-	-

1/ VIDENA, Losas, club del pueblo y otros

Fuente: Instituto Peruano del Deporte - Oficina General de Administración - Unidad de Logística

Elaboración: Instituto Peruano del Deporte - Oficina de Presupuesto y Planificación - Unidad de Estadística y Preinversión

## 3.3.6 LIMA : NÚMERO DE INFRAESTRUCTURAS DEPORTIVAS Y TERRENOS DEL IPD, 2008

Distrito	Infraestructuras Deportivas y Terrenos							
	Total	Estadios	Coliseos Deportivos	Complejos Deportivos	Kartodromo	Piscinas	Terrenos	Otros 1/
<b>Total</b>	<b>33</b>	<b>5</b>	<b>2</b>	<b>16</b>	<b>1</b>	<b>2</b>	<b>3</b>	<b>4</b>
Ancón	1	1	-	-	-	-	-	-
Carabaylo	1	-	-	1	-	-	-	-
Jesús María	2	-	-	2	-	-	-	-
Independencia	2	2	-	-	-	-	-	-
La Victoria	2	-	-	-	-	2	-	-
Lima Cercado	3	1	-	2	-	-	-	-
Los Olivos	2	-	-	1	-	-	1	-
Miraflores	1	-	-	1	-	-	-	-
Pachacamac	1	-	-	-	-	-	1	-
Rimac	1	-	-	1	-	-	-	-
San Borja	1	-	1	-	-	-	-	-
San Martín de Porres	1	1	-	-	-	-	-	-
San Juan de Lurigancho	3	-	-	2	-	-	-	1
San Juan de Miraflores	2	-	-	2	-	-	-	-
San Luis	1	-	-	-	-	-	-	1
Santa Anita	1	-	-	1	-	-	-	-
Santa Rosa	1	-	-	-	1	-	-	-
Villa María del Triunfo	1	-	-	-	-	-	-	1
Huacho	3	-	-	2	-	-	1	-
Cañete	1	-	1	-	-	-	-	-
Punta Negra y San Bortolo	2	-	-	1	-	-	-	1

1/VIDENA. casa del pueblo, losas y otros

Fuente: Instituto Peruano del Deporte - Oficina General de Administración - Unidad de Logística

Elaboración: Instituto Peruano del Deporte - Oficina de Presupuesto y Planificación - Unidad de Estadística y Preinversión

### 3.3.7 CONSOLIDADO DE LA SITUACIÓN LEGAL DE LAS INFRAESTRUCTURAS DEPORTIVAS Y TERRENOS DEL IPD, SEGÚN REGION, 2008

Región	Total	Saneadas	No saneadas
	<b>274</b>	<b>223</b>	<b>51</b>
Amazonas	5	5	0
Ancash	9	7	2
Apurímac	4	4	0
Arequipa	22	18	4
Ayacucho	14	9	5
Cajamarca	36	34	2
Callao	2	2	0
Cusco	6	6	0
Huancavelica	22	13	9
Huánuco	8	8	0
Ica	14	10	4
Junín	12	11	1
La Libertad	13	10	3
Lambayeque	5	4	1
Lima	33	27	6
Loreto	2	2	0
Madre de Dios	1	1	0
Moquegua	8	7	1
Pasco	3	0	3
Piura	15	11	4
Puno	8	8	0
San Martín	14	12	2
Tacna	7	5	2
Tumbes	8	7	1
Ucayali	3	2	1

Fuente: Instituto Peruano del Deporte - Oficina General de Administración - Unidad de Logística

Elaboración: Instituto Peruano del Deporte - Unidad de Estadística y Pre Inversión

### 3.3.8 CONSOLIDADO DE LA SITUACIÓN LEGAL POR INFRAESTRUCTURAS DEPORTIVAS Y TERRENOS DEL IPD A NIVEL NACIONAL, 2008

Infraestructuras Deportivas/Terrenos	Total	Saneadas	No saneadas
<b>Total</b>	<b>274</b>	<b>223</b>	<b>51</b>
Estadios	58	49	9
Complejos Deportivos	54	44	10
Coliseos Deportivos	35	31	4
Piscinas	8	8	0
Kartódromos	2	2	0
Terrenos	89	64	25
Otros 1/	28	25	3

1/ Videna, Losas, casa del pueblo y otros

Fuente: Instituto Peruano del Deporte - Oficina General de Administración - Unidad de Logística

Elaboración: Instituto Peruano del Deporte - Unidad de Estadística y Preinversión

## 3.3.9 NÚMERO DE INFRAESTRUCTURAS DEPORTIVAS Y TERRENOS DE PROPIEDAD DEL IPD Y SU SITUACIÓN LEGAL, SEGÚN REGIÓN, 2008

Región Infraestructuras Deportivas/Terrenos	Nº de Infra- estructuras y Terrenos	Provincia	Distrito	Dirección	Área de terreno m2	Situación legal 1/	
						Saneado	No saneado
<b>TOTAL</b>	<b>274</b>					<b>223</b>	<b>51</b>
<b>AMAZONAS</b>	<b>5</b>					<b>5</b>	<b>0</b>
<b>Complejos</b>	<b>3</b>						
Complejo Deportivo Bagua Grande		Utcubamba	Bagua Grande	Jr. Túpac Amaru s/n	52,395.75	Saneada	
Complejo Deportivo Cajaruro		Utcubamba	Cajaruro	Jr. Copallin s/n	25,296.40	Saneada	
Complejo Deportivo Jamalca		Utcubamba	Jamalca	Av. Miguel Grau y Jr. Progreso	3,900.00	Saneada	
<b>Piscina</b>	<b>1</b>						
Piscina El Alfalfar		Chachapoyas	Chachapoyas	El Alfalfar	17,990.00	Saneada	
<b>Terrenos</b>	<b>1</b>						
Terreno Copallin		Bagua	Copallin	C.C. Copallin	11,935.50	Saneada	
<b>ANCASH</b>	<b>9</b>					<b>7</b>	<b>2</b>
<b>Estadios</b>	<b>2</b>						
Estadio Modelo de Huarmey		Huarmey	Huarmey	Camino Real - Carretera a Cementerio Huarmey	19,685.00	Saneada	
Estadio Rosas Pampa		Huaraz	Restauración	Lt.1 Mz.C Urb. Rosas Pampa (Av. Confraternidad s/n)	20,136.40	Saneada	
<b>Coliseos</b>	<b>2</b>						
Coliseo Cerrado de Huaraz		Huaraz	Huaraz	Lt.1 Mz.168 C Urb. Villón Alto / Av. Los Jazmines 250	2,173.00	Saneada	
Coliseo Deportivo Marcara		Carhuaz	Marcara	Jr. Thomas Ramirez s/n	32,325.00	Saneada	
<b>Complejos</b>	<b>2</b>						
Complejo Deportivo Huarmey IPD Puerto Huarmey		Huarmey	Huarmey	Puerto Huarmey	48,924.17	Saneada	
Mini Complejo Deportivo Gran Chavín		Santa	Chimbote	Lote N° 1 Mz. C, Parque Gran Chavin	60,000.15	Saneada	
<b>Terreno</b>	<b>1</b>						
Terreno Acopalca		Huari	Huari	Terreno Acopalca	10,000.00	Saneada	
<b>Otros</b>	<b>2</b>						
Club del Pueblo de Chimbote		Santa	Santa	Av. Panamericana Km 438	45,000.00		No saneada
Colonia Vacacional Climática Tuquillo		Huarmey	Huarmey	Tuquillo	Sin metraje		No saneada
<b>APURIMAC</b>	<b>4</b>					<b>4</b>	<b>0</b>
<b>Estadios</b>	<b>1</b>						
Estadio Héroes del Cenepa		Chincheros	Anco Huallo		38,101.00	Saneado	
<b>Terrenos</b>	<b>3</b>						
Terreno para C.D. Tamburco		Abancay	Tamburco	Ex Cooperativa Mancalle	15,000.00	Saneado	
Terreno para C.D. Viracochan		Abancay	Cochora	Sector Asi Viracochan-C.C. Ettusta Poyoncco	9,000.00	Saneado	
Terreno Socco		Aymaraes	Tapairihua	Sta. Rosa Antabamba	13,130.00	Saneado	
<b>AREQUIPA</b>	<b>22</b>					<b>18</b>	<b>4</b>
<b>Estadios</b>	<b>5</b>						
Estadio 9 de Noviembre		Camana	Camana	Av. 9 de Noviembre s/n La Romera	30,550.00	Saneado	
Estadio Carlos Alfredo Villanueva Umacollo		Arequipa	Arequipa	Av. Anmell Umacollo s/n	20,375.00		No saneado
Estadio Cocachacra-Benigno Perez Malaga		Islay	Cocachacra	Calle Progreso, Calle VIII-Cocachacra	17,902.00	Saneado	
Estadio Mariano Melgar		Arequipa	Arequipa	Calle Gutiérrez de la Puente s/n IV Centenario, Av. Independencia	38,400.00	Saneado	
Estadio Serrapio Barra Los Palitos		Arequipa	Arequipa(Cercado)	Av. Mariscal Castilla 200 Cercado	8,276.40	Saneado	
<b>Coliseos</b>	<b>2</b>						
Coliseo Cerrado de Arequipa		Arequipa	Arequipa	Av.Independencia s/n		Saneado	
Coliseo Cerrado de Mollendo		Islay	Mollendo	Prolong. Mariscal Castilla s/n Urb. San Martín de Porres	1,651.82	Saneado	
<b>Complejos</b>	<b>7</b>						
Complejo Deportivo La Planchada		Camana	Ocoña	Panamericana Sur Km 765-Frente a la Caleta La Planchada	28,050.00	Saneado	
Complejo Deportivo Alto de la Luna		Arequipa	Paucarpata	Urb. Satélite Grande zona Alto de la Luna	9,752.50	Saneado	
Complejo Deportivo Islay		Islay	Mollendo	Zona Dep. Mollendo quebrada parte Oeste del Puerto	60,000.00		No saneado
Complejo Deportivo Fundo de Baño		Arequipa	Uchumayo	El Baño Uchumayo	6,960.00		No saneado
Complejo Deportivo Atico		Caraveli	Atico	Calle Francisco Bolognesi y San Pedro	23,151.00	Saneado	
Complejo Deportivo de Cerro July		Arequipa	Jacobo D. Hunter	Av. Fco. Mostajo s/n Cerro Juli	55,833.00	Saneado	
Minicomplejo La Piscina		Camana	Camana	Teniente Ferrer s/n y Av. Mcal Castilla	3,492.08	Saneado	
<b>Terrenos</b>	<b>7</b>						
Terreno Añaspata		Arequipa	Arequipa	Fundo Añaspata Grande	3,500.00	Saneado	
Terreno Matarani Islay		Islay	Matarani	PP.JJ. Alto Islay Matarani	19,926.28	Saneado	
Terreno Sachaca		Arequipa	Sachaca	Calle Fernandini s/n	595.00	Saneado	
Terreno Sub Lote N° 2		Islay	Mollendo	Panamericana Sur, Mejía	9,940.00	Saneado	
Terreno Sub Lote N° 3		Islay	Mollendo	Panamericana Sur, Mejía	9,553.50	Saneado	
Terreno Sub Lote N° 4		Islay	Mollendo	Panamericana Sur, Mejía	6,496.87	Saneado	
Terreno Yarabamba		Arequipa	Yarabamba	Las Tabladas y La Cantina	10,350.00		No saneado
<b>Kartodromo</b>	<b>1</b>						
Kartodromo Club Arequipa		Arequipa	Jacobo Hunter	Av. Francisco Mostajo s/n Cerro Juli	16,917.22	Saneado	

Continúa ...

## 3.3.9 NÚMERO DE INFRAESTRUCTURAS DEPORTIVAS Y TERRENOS DE PROPIEDAD DEL IPD Y SU SITUACIÓN LEGAL, SEGÚN REGIÓN, 2008

Región Infraestructuras Deportivas/Terrenos	Nº de Infraestructuras y Terrenos	Provincia	Distrito	Dirección	Área de terreno m2	Situación legal 1/	
						Saneada	No saneada
<b>AYACUCHO</b>	<b>14</b>					<b>9</b>	<b>5</b>
<b>Estadios</b>	<b>1</b>						
Estadio Vista Alegre					Sin metraje		No saneada
<b>Coliseos</b>	<b>1</b>						
Coliseo Cerrado Huanta		Huanta	Huanta	Chillicopampa	5,400.00	Saneada	
<b>Complejos</b>	<b>2</b>						
Complejo Deportivo Las Américas-C.D. San Juan Bautista		Huamanga	San Juan Bautista	U. Coop. Ciudad las Américas	22,632.00	Saneada	
Complejo Deportivo Venezuela		Ayacucho	Simon Bolivar	Llano del Arco s/n	160,057.00		No saneada
<b>Piscina</b>	<b>1</b>						
Piscina Muyurina		Huamanga	Quinua	CC Muyurina	Sin metraje	Saneada	
<b>Terreno</b>	<b>8</b>						
Terreno Accamarca		Vilcashuaman	Accamarca	Comunidad de Occamarca Ocochapampa	800.00		No saneada
Terreno Amargura		La Mar	Anco	Comunidad de Amargura	3,600.00		No saneada
Terreno Challwachayopampa		Vilcashuaman	Vilcashuaman	Comunidad Challwachayopampa	41,627.67	Saneada	
Terreno Chiara		Huamanga	Chiara	Chiara	2,064.00	Saneada	
Terreno Coliseo de Chillicopampa		Huanta	Chillicopampa		11,216.75		No saneada
Terreno Coraspampa		Cangallo	Los Morochucos	C.P. Cangallo Mz. T1 Lote 1 -Barrio de Coraspampa	29,045.50	Saneada	
Terreno La Unión		La Mar	Santa Rosa	Comunidad La Unión	20,000.00	Saneada	
Terreno para C. D. Mariscal Cáceres		Huanca Sancos	Huanca Sancos	PP.JJ. La Quinua Sector Chaquicocha	40,600.00	Saneada	
<b>Otros</b>	<b>1</b>						
Losa deportiva-Lote de Terreno		Huamanga	Ayacucho	A.H. La Libertad y Basilio Auqui	1,360.10	Saneada	
<b>CAJAMARCA</b>	<b>36</b>					<b>34</b>	<b>2</b>
<b>Estadio</b>	<b>2</b>						
Estadio Héroes de San Ramón		Cajamarca	Cajamarca	Av. Los Héroes s/n Barrio San Sebastián	35,664.00	Saneada	
Estadio Chancay		San Marcos	Chancay	Calle Chancay	21,064.00	Saneada	
<b>Coliseos</b>	<b>2</b>						
Coliseo Cerrado Cajabamba		Cajabamba	Cajabamba	Jr. César Cardenas	2,126.76	Saneada	
Coliseo Cerrado Chota		Chota	Chota	Escuela estatal N° 11039	3,300.00	Saneada	
<b>Complejos</b>	<b>1</b>						
Complejo Deportivo Conga de Allanga		Cutervo	Cutervo	Centro Educativo N° 10251	3,600.00	Saneada	
<b>Piscina</b>	<b>1</b>						
Piscina IPD Magdalena		Cajamarca	Magdalena	Magdalena s/n	1,800.00	Saneada	
<b>Terrenos</b>	<b>17</b>						
Terreno de Estancia de Lanche		Cutervo	Cutervo	Estancia de Lanche	3,696.00		No saneada
Terreno Lushcapampa		Cutervo	La Ramada	Centro Poblado Lushcapampa	5,400.00	Saneada	
Terreno Estancia de Rayme		Cutervo	Cutervo	C.E. N°10250	4,200.00	Saneada	
Terreno Andabamba		Cajamarca	Cajamarca	Andabamba	4,500.00	Saneada	
Terreno C. D. Sucre		Celendin	Sucre	Av. La Misionera s/n	19,372.00	Saneada	
Terreno Cerro de Jesús		Hualgayoc	Hualgayoc	Cerro de Jesús	3,600.00	Saneada	
Terreno Chillcaloma		Cajamarca	Cajamarca	Comunidad Chillcaloma	5,400.00	Saneada	
Terreno Cupisnique Trinidad Trinidad		Contumaza	Cupisnique Trinidad	Jr. San Martín y 1° de Mayo	19,200.00	Saneada	
Terreno de C.D. Comunidad de Mataracocha		Cajamarca	Cajamarca	Comunidad de Mataracocha	6,000.00	Saneada	
Terreno de Cajabamba		Cajabamba	Cajabamba	Costado C.C. Cajabamba	30.00	Saneada	
Terreno El Tingo		Hualgayoc	Hualgayoc	Comunidad el Tingo	2,400.00		No saneada
Terreno Santa Cruz		Santa Cruz	Santa Cruz	Sector Cotell, Caserío San Roque	50,050.00	Saneada	
Terreno Juan Carlos Hurtado Miller		Cajamarca	Baños del Inca	Mz. F Coop. de Viv. Juan Carlos Hurtado Miller	4,261.00	Saneada	
Terreno Porcon Alto		Cajamarca	Cajamarca	Centro Poblado Porcón Alto	4,000.00	Saneada	
Terreno San Marcos - Campo Deportivo 25 de Abril		San Marcos	Pedro Galvez	Av. España y Ramón Castilla Urb. 25 de Abril	5,250.00	Saneada	
Terreno Tongod		San Miguel	Togod	Av. Sta. Cruz y Jr. Amazonas	550.00	Saneada	
Terreno Ventanilla de Conbayo		Cajamarca	Encañada	Centro Educativo N° 821155	10,150.00	Saneada	
<b>Otros</b>	<b>13</b>						
La Quispa		Cajamarca	Encañada	Frente Carretera Encañada - San José	4,902.62	Saneada	
Campo Deportivo Caserío Chilal de la Merced Tongod		San Miguel	Tongod	Caserío Chilal de la Merced	4,140.00	Saneada	
Campo Deportivo Caserío de Bajo Otuzco		Cajamarca	Baños del Inca	Comité de Defensa y Desarrollo Otuzco	3,800.00	Saneada	
Campo Deportivo Ichocan		San Marcos	Ichocan	Ichocan	18,420.00	Saneada	
Campo Deportivo Montegrande de Conchan		San Miguel	San Silvestre de Conchan	Comité de Progreso y Desarrollo Integral	3,900.00	Saneada	
Campo Deportivo Pampa 8 de Setiembre		Celendin	José Gálvez	Pampa 8 de Setiembre	10,834.00	Saneada	
Campo Deportivo Plomo Pomarongo Chancay		San Marcos	Chancay	C.P. El Plomo Pomarongo	3,600.00	Saneada	
Campo Deportivo Porcon Chquisiniega		Cajamarca	Cajamarca	Charquisiniega	3,600.00	Saneada	
Campo Deportivo Porconillo Alto		Cajamarca	Cajamarca	Comunidad de Portoncillo Alto	5,400.00	Saneada	
Campo Deportivo Sexemayo 1		Cajamarca	Cajamarca	Cajamarca	5,000.00	Saneada	
Campo Deportivo Tongod		San Miguel	Togod	Calle Sucre s/n	936.00	Saneada	
Campo Deportivo Tongod Alto		San Miguel	Togod	Caserío de Tongod	3,600.00	Saneada	
Club del Pueblo Baños del Inca		Cajamarca	Baños del Inca	Pje. Malecón Cauhide s/n	45,400.00	Saneada	
<b>CALLAO</b>	<b>2</b>					<b>2</b>	<b>0</b>
<b>Estadios</b>	<b>1</b>						
Estadio Telmo Carbajo		Callao	Bellavista	Calle Elías Aguirre s/n	27,776.49	Saneada	
<b>Complejo</b>	<b>1</b>						
Complejo Deportivo Yahuar Huaca		Callao	Bellavista	Av. Guardia Chalaca s/n	52,055.09	Saneada	

Continúa ...

## 3.3.9 NÚMERO DE INFRAESTRUCTURAS DEPORTIVAS Y TERRENOS DE PROPIEDAD DEL IPD Y SU SITUACIÓN LEGAL, SEGÚN REGIÓN, 2008

Región Infraestructuras Deportivas/Terrenos	N° de Infraestructuras y Terrenos	Provincia	Distrito	Dirección	Área de terreno m <sup>2</sup>	Situación legal 1/	
						Saneado	No saneado
<b>CUSCO</b>	<b>6</b>					<b>6</b>	<b>0</b>
<b>Estadios</b>	<b>3</b>						
Estadio Andrés Alencastre Gutierrez		Canas	Kintukanki	Av. Valentín Alencastre	3,000.00	Saneada	
Estadio Inca Garcilaso de la Vega		Cusco	Wanchac	Urb. Wuanchac	33,000.00	Saneada	
Estadio José Santos Tamayo "El Hueco"		Cusco	Wanchac	Av. Costanera y Jr. Koricanca de la Urb. Tlio	7,400.00	Saneada	
<b>Coliseo</b>	<b>1</b>						
Coliseo Cerrado Casa de la Juventud		Cusco	Wanchac	Antiguo Aeropuerto s/n	35,953.24	Saneada	
<b>Complejos</b>	<b>1</b>						
Complejo Deportivo Cusco		Cusco	Wanchac	Antiguo Aeropuerto s/n	59,279.84	Saneada	
<b>Terrenos</b>	<b>1</b>						
Terreno para Parqueo Estadio Garcilaso C.D. Cusco		Cusco	Wanchac	Av. Manco Capac Lt.2	412.14	Saneada	
<b>HUANCAMELICA</b>	<b>22</b>					<b>13</b>	<b>9</b>
<b>Coliseos</b>	<b>1</b>						
Coliseo Deportivo Luis Vargas - Lircay		Angaraes	Lircay	Calle s/n	Sin metraje	Saneada	
<b>Terrenos</b>	<b>20</b>						
Terreno Acoria		Huancavelica	Acoria	C.C. Ayaccocha	3,600.00		No saneada
Terreno Anta		Acobamba	Anta	Pje. Antaracay y Barrio Hornapata Barrio Pucacacca	22,000.00	Saneada	
Terreno Castrovirreyna		Castrovirreyna	Castrovirreyna	Sector Yuraccrumi	40,152.00	Saneada	
Terreno Chuachocolpa		Huancavelica	Chuachocolpa	Jr. San Martín s/n	16,675.00	Saneada	
Terreno Colcabamba-Tayacaja		Tayacaja	Colcabamba	Pje. Antaracay y Barrio Hornapata	16,572.10		No saneada
Terreno Cuenca		Huancavelica	Cuenca	Calle s/n	18,000.00	Saneada	
Terreno Huancavelica		Huancavelica	Huancavelica	Calle s/n	45,000.00		No saneada
Terreno Larria		Huancavelica	Larria	Calle s/n	16,675.00		No saneada
Terreno Manta		Huancavelica	Manta	Calle s/n	19,200.00	Saneada	
Terreno Palca		Huancavelica	Palca	Calle s/n	18,000.00	Saneada	
Terreno Pilpichaca		Huaytara	Pilpichaca	Calle s/n	18,000.00		No saneada
Terreno Poblado Menor de Huanaspampa		Huancavelica	Acoria	Poblado Menor Huanaspampa	20,200.00	Saneada	
Terreno Poblado Pantachi Norte SIMA		Huancavelica	Huancavelica	Predio Urbano Sima Pob. Pantachi Norte	3,600.00	Saneada	
Terreno Pomacocha		Acobamba	Pomacocha	Calle s/n	45,000.00	Saneada	
Terreno San José de Acobambilla		Huancavelica	San José de Acobambilla	C.P.M. De Virñas	3,600.00	Saneada	
Terreno San Pedro Congalla		Angaraes	San Pedro de Congalla	Accopata	4,000.00	Saneada	
Terreno Santa Ana		Castrovirreyna	Santa Ana	Calle s/n	16,675.00		No saneada
Terreno Tayacaja		Tayacaja	Pazos	Av. La Breña s/n	17,000.00		No saneada
Terreno Villa Julcamarca		Angaraes	Villa Julcamarca	Predio Urbano Airacca	18,000.00	Saneada	
Terreno Villa Julcamarca		Angaraes	Villa Julcamarca	Calle s/n	3,800.00		No saneada
<b>Otros</b>	<b>1</b>						
Losa Deportiva		Castrovirreyna	Chupamarca	Masarumi	1,000.00		No saneada
<b>HUANUCO</b>	<b>8</b>					<b>8</b>	<b>0</b>
<b>Estadios</b>	<b>2</b>						
Estadio Tingo María		Leoncio Prado	Rupa Rupa	Prolong. Amazonas s/n	25,907.9	Saneada	
Estadio Heraclio Tapia León- Estadio Huanuco		Huanuco	Huanuco	Fundo Huayrona-Tingo s/n	21,000.00	Saneada	
<b>Coliseos</b>	<b>2</b>						
Coliseo Cerrado 15 de Agosto		Huanuco	Amarilis	Av. Víctor Raúl Haya de la Torre	3,395.61	Saneada	
Coliseo "Kotosh" - Casa del Deporte de Huanuco		Huanuco	Huanuco	Jr. Huallayo 1,438	1,832.80	Saneada	
<b>Complejos</b>	<b>1</b>						
Complejo Deportivo Paucarbamba		Huanuco	Huanuco	Jr. Manco Capac s/n	37,873.00	Saneada	
<b>Terrenos</b>	<b>2</b>						
Terreno C.D. Huayllabamba		Huanuco	San Fco. de Cayran	C.C. San Cristóbal de Huayllabamba	51,138.63	Saneada	
Terreno C.D. Los Molinos		Pachitea	Molino	Rico Pampa - Manzano	6,967.70	Saneada	
<b>Otros</b>	<b>1</b>						
Losa Deportiva Margen derecho del Río Higuera		Huanuco	Huanuco	Margen derecho del Río Higuera	4,246.51	Saneada	
<b>ICA</b>	<b>14</b>					<b>10</b>	<b>4</b>
<b>Coliseos</b>	<b>1</b>						
Coliseo Cerrado de Ica		Ica	Ica	Urb. Palma Grande	33,060.00	Saneada	
<b>Complejos</b>	<b>7</b>						
Complejo Deportivo La Esperanza		Pisco	Pisco	Lote 10 y 11 Urb. La Esperanza	17,200.00	Saneada	
Complejo Deportivo Lote N° 1		Ica	Subtanjalla	Parte Norte-Entrada Principal -Subtanjalla	562.14	Saneada	
Complejo Deportivo Lote N° 3		Ica	Subtanjalla	Parte Norte-Entrada Principal -Subtanjalla	3,423.20	Saneada	
Complejo Deportivo San Isidro		Ica	Ica	Jr. Elías y Av. Cutervo	45,148.38	Saneada	
Complejo Deportivo Santa María		Ica	Ica	Urb. Santa María Fundo Murgia	30,972.00	Saneada	
Complejo Deportivo Subtanjalla		Ica	Subtanjalla	Coop. Agraria de Trabajadores Maccacona	7,000.00		No saneada
Minicomplejo Deportivo Chinchá		Chincha	Chincha	Urb. Chavalina	14,038.51	Saneada	
<b>Terrenos</b>	<b>4</b>						
Terreno		Nazca	Nazca	San Carlos Calle Angela	8,307.20		No saneada
Terreno Coliseo Cerrado Chincha		Chincha	Chincha	Urb. Chavalina y Miquilla	15,000.00	Saneada	
Terreno Complejo Deportivo		Nazca	Nazca	Nazca-Vista Alegre Calle s/n	24,040.00		No saneada
Terreno Complejo Deportivo		Ica	Subtanjalla	Coop. Agraria de Trabajadores Maccacona	7,000.00		No saneada
<b>Otros</b>	<b>2</b>						
Cancha de Basketball		Pisco	Pisco	Calle Arequipa s/n	3,000.00	Saneada	
Club El Pueblo		Ica	Ica	Urb. La Palma, Urb San Isidro	61,172.20	Saneada	

Continúa ...



## 3.3.9 NÚMERO DE INFRAESTRUCTURAS DEPORTIVAS Y TERRENOS DE PROPIEDAD DEL IPD Y SU SITUACIÓN LEGAL, SEGÚN REGIÓN, 2008

Región Infraestructuras Deportivas/Terrenos	N° de Infra- estructuras y Terrenos	Provincia	Distrito	Dirección	Área de terreno m <sup>2</sup>	Situación legal 1/	
						Saneada	No saneada
<b>JUNIN</b>	<b>12</b>					<b>11</b>	<b>1</b>
<b>Estadios</b>	<b>5</b>						
Estadio Huancayo		Huancayo	Cercado	Av. Jacinto Ibarra s/n	66,452.00	Saneada	
Estadio Jose Villanueva Sicaya		Huancayo	Sicaya	Paraje Mamap. Barrio Balconcillo	45,801.40	Saneada	
Estadio IPD La Oroya		La Oroya	Yauli	Jr. Lima s/n a 1,000 mts de la Refinería de Cobre	15,819.06	Saneada	
Estadio Mariscal Castilla		Huancayo	El Tambo	Av. Mocal. Castilla s/n	51,345.94	Saneada	
Estadio Monumental de Jauja		Jauja	Sausa	Héroes de la Breña	30,000.00	Saneada	
<b>Coliseos</b>	<b>2</b>						
Coliseo Cerrado Wanka		Huancayo	Cercado de Huancayo	Calle s/n	6,000.00	Saneada	
Mini Coliseo Chupaca		Chupaca	Chupaca	Calle s/n	Sin metraje	Saneada	
<b>Complejos</b>	<b>1</b>						
Complejo Deportivo 3 de Octubre		Huancayo	Huancayo	Calle s/n	49,875.30	Saneada	
<b>Terrenos</b>	<b>4</b>						
Terreno para Estadio Satipo		Satipo	Satipo	Carretera Marginal Km. 1.5	63,844.09	Saneada	
Terreno Janjaillo		Junin	Janjaillo	Calle s/n	23,340.00	Saneada	
Terreno Pazos		Tayacaja	Pazos	Chalhua-Puquio-Pampa	17,000.00		No saneada
Terreno Mariscal Castilla		Concepción	Mariscal Castilla	Barrio Vista Alegre	18,000.00	Saneada	
<b>LA LIBERTAD</b>	<b>13</b>					<b>10</b>	<b>3</b>
<b>Estadios</b>	<b>3</b>						
Estadio La Unión		Trujillo	Trujillo	Jr. Puno s/n	12,000.00		No saneada
Estadio Mansiche		Trujillo	Trujillo	Calle Zepita S/N	6,397.10	Saneada	
Estadio San Pedro de Lloc		Pacasmayo	San Pedro	Santa Isabel-San Pedro de Lloc	40,001.00		No saneada
<b>Coliseos</b>	<b>3</b>						
Coliseo Cerrado Chepen		Chepen	Chepen	Prolong. Manco Capac s/n	2,000.00	Saneada	
Coliseo Cerrado Gran Chimú		Trujillo	Trujillo	Av. Manuel Vera Enriquez Cdra.3	10,000.00	Saneada	
Coliseo Cerrado Guadalupe		Pacasmayo	Guadalupe	Urb. La Calera, Av. Progreso y la Esperanza	10,626.00	Saneada	
<b>Complejos</b>	<b>3</b>						
Complejo Deportivo La Esperanza		Trujillo	La Esperanza	P.J. La Esperanza	3,163.54		No saneada
Complejo Deportivo Pacasmayo-Estadio Manuel Marroquín Becerra		Chepen	Pueblo Nuevo	Pueblo Nuevo Calle Santa Rosa s/n	24,300.00	Saneada	
Complejo Deportivo Vista Alegre-Victor Larco Herrera		Trujillo	Victor Larco Herrera	Jr. Rubén Darío cdra.3 P.J. Tupac Amaru Vista Alegre Lt.1 Mz.67	13,092.75	Saneada	
<b>Piscina</b>	<b>1</b>						
Piscina Olímpica		Trujillo	Trujillo	Av. España s/n Esq. Manuel Vera s/n	4,000.00	Saneada	
<b>Otros</b>	<b>3</b>						
Club El Pueblo Alto Moche		Trujillo	Moche	Panamericana Sur Alto Moche sector Miramar	248,400.00	Saneada	
Club El Pueblo del Porvenir		Trujillo	El Porvenir	Calle H. Unanue y A. Vargas P.J. El Provenir sector Río Seco-Barrio 2 Lt.1 Mz.17	77,367.79	Saneada	
Club El Pueblo La Esperanza		Trujillo	La Esperanza	Jr. Natividad cdra 3 sector Jerusalén, Barrio 3 Lt.1 Mz.21	22,117.55	Saneada	
<b>LAMBAYEQUE</b>	<b>5</b>					<b>4</b>	<b>1</b>
<b>Estadios</b>	<b>1</b>						
Estadio Elías Aguirre		Chiclayo	Pimentel	Av. Del Deporte s/n	150,618.00	Saneada	
<b>Coliseos</b>	<b>2</b>						
Coliseo Cerrado de Chiclayo		Chiclayo	Chiclayo	Calle Juan Fanning s/n	6,863.00	Saneada	
Coliseo Cerrado de Chiclayo Terreno Costado del C.C.		Chiclayo	Chiclayo	Calle 7 de Enero s/n, Amazonas, Balta y calle Amazonas	3,680.83	Saneada	
<b>Complejos</b>	<b>1</b>						
Minicomplejo Deportivo Ferreñafe		Ferreñafe	Ferreñafe	Lotización Los Portales Mz. Q	7,380.00	Saneada	
<b>Terrenos</b>	<b>1</b>						
Terreno para CD Chicama IPD Lote N° 1		Chiclayo	Chiclayo	Calle 7 de Enero	53,900.00		No saneada
<b>LIMA</b>	<b>33</b>					<b>27</b>	<b>6</b>
<b>Estadios</b>	<b>5</b>						
Estadio Deportivo Independencia		Lima	Independencia	Av. Los Pinos Urb. Las Violetas zona E	12,227.37	Saneada	
Estadio José Balta		Lima	Ancón	Prol. Colina s/n Av. Huascar y Av. Garcilazo	24,644.00	Saneada	
Estadio San Martín de Porres		Lima	San Martín de Porres	Av. Zaramilla s/n	20,987.00	Saneada	
Estadio Santa Beatriz -Estadio Nacional		Lima	Cercado	Av. José Díaz s/n Urb. Santa Beatriz	59,709.75	Saneada	
Estadio Tahuantisuyo		Lima	Independencia	Av. Los Baños	21,000.00	Saneada	
<b>Coliseos</b>	<b>2</b>						
Coliseo Cerrado Cafete		Cafete	San Vicente de Cafete	Av. Víctor Raul Haya de la Torre s/n	32,550.00	Saneada	
Coliseo Cerrado Eduardo Dibos		Lima	San Borja	Av. Angamos Este y Aviación	13,626.00	Saneada	
<b>Complejos</b>	<b>16</b>						
Complejo Deportivo Chacarilla de Otero		Lima	San Juan de Lurigancho	Av. Tupac Amaru	15,312.00	Saneada	
Complejo Deportivo de Voley		Lima	San Juan de Miraflores	Jr. Joaquín Bernal s/n	1,800.00	Saneada	
Complejo Deportivo El Olivar		Lima	Jesús María	Av. Horacio Urteaga y EE.UU.	6,806.05		No saneada
Complejo Deportivo IPD Huacho		Huara	Huacho	Esquina Salaverry con More	1,539.90	Saneada	
Complejo Deportivo Miraflores		Lima	Miraflores	Av. Del Ejercito cdra. 15	25,368.00		No saneada
Complejo Deportivo Campo de Marte-Piscina		Lima	Jesús María	Jr. Nazca	21,524.19	Saneada	
Complejo Deportivo O.R. Benavides-Ex-Barrio Obrero La Victoria		Lima	Cercado	Av. 28 de Julio y Andahuaylas	17,080.35	Saneada	
Complejo Deportivo Puente del Ejército y Velódromo		Lima	Cercado	Margen del Río Rimac	3828.11 y 3639.03	Saneada	

Continúa ...

## 3.3.9 NÚMERO DE INFRAESTRUCTURAS DEPORTIVAS Y TERRENOS DE PROPIEDAD DEL IPD Y SU SITUACIÓN LEGAL, SEGÚN REGIÓN, 2008

Región Infraestructuras Deportivas/Terrenos	N° de Infraestructuras y Terrenos	Provincia	Distrito	Dirección	Área de terreno m <sup>2</sup>	Situación legal 1/	
						Saneado	No saneado
Complejo Deportivo Punta Rocas		Lima	Punta Negra y San Bartolo	Carretera Panamericana Sur Km 46.5	309,935.42		No saneada
Complejo Deportivo Rimac-Piscina		Lima	Rimac	Av. Circunvalación s/n	7,595.00	Saneada	
Complejo Deportivo San Juan de Miraflores		Lima	San Juan de Miraflores	Av. San Juan N° 650-660-680	43,465.00	Saneada	
Complejo Deportivo Santa María de Huacho		Huaura	Santa María	Av. Centenario s/n Urb. San Bartolomé	21,200.00	Saneada	
Minicomplejo Deportivo Carabaylo		Lima	Carabaylo	Av. Tupac Amaru s/n	3,562.50	Saneada	
Minicomplejo Deportivo San Juan de Lurigancho		Lima	San Juan de Lurigancho	Av. El Santuario s/n Urb. Mangomarca	16,260.00		No saneada
Minicomplejo Deportivo Santa Anita		Lima	Santa Anita	Asoc. Viv. Santa Anita y Sol de Santa Anita	6,358.73	Saneada	
Minicomplejo Los Olivos		Lima	Los Olivos	Av. Huandoy s/n	6,191.70	Saneada	
<b>Piscinas</b>	<b>2</b>						
Piscina 12 de Octubre		Lima	La Victoria	Av. Jauregui s/n	1,000.00	Saneada	
Piscina de Matute		Lima	La Victoria	Unidad Vecinal Matute	4,193.26	Saneada	
<b>Terrenos</b>	<b>3</b>						
Terreno Chillón		Lima	Los Olivos	Frente a la Autopista Lima Ancón	195,510.00	Saneada	
Terreno Federación Peruana de Motociclismo		Lima	Pachacamac	Zona de Manchay	245,281.00		No saneada
Terreno para la Construcción de C.C.de Huacho		Huaura	Huacho	Fundo Manzanares	15,000.00		No saneada
<b>Kartodromo</b>	<b>1</b>						
Kartodromo Santa Rosa		Lima	Santa Rosa	Alt. Km. 27.02 Panamericana Norte Santa Rosa	101,800.00	Saneada	
<b>Otros</b>	<b>4</b>						
Club de Golf Cruz de I lueso		Lima	Punta Negra - San Bartolo	Panamericana Sur Km. 50-52	258,356.00	Saneada	
Club de Pueblo Villa María del Triunfo		Lima	Villa María del Triunfo	Av. Primavera s/n A.H. Jose Carlos Mariátegui	215,489.00	Saneada	
Club del Pueblo de Canto Grande		Lima	San Juan de Lurigancho	Av. Wisse y Av. Bayovar	94,832.93	Saneada	
Villa Deportiva Nacional - VIDENA		Lima	San Luis	Av. Del Aire s/n	238,737.37	Saneada	
<b>LORETO</b>	<b>2</b>					<b>2</b>	<b>0</b>
<b>Estadios</b>	<b>1</b>						
Estadio Oficial IPD Max Augustin Campe 2/		Maynas	Iquitos				
<b>Coliseo</b>							
Coliseo Cerrado Juan Pinasco Villanueva, Cancha Multideportivas, Cancha de Calentamiento, Gimnasio y Aerobic Javier Mendez 2/		Maynas	Iquitos	Calle Putumayo y Alzamora Tambo	7517 y 26366	Saneada	
<b>Terrenos</b>	<b>1</b>						
Terreno Punchana		Maynas	Punchana	Calle Nauta s/n P.J. Teniente Manuel Elaveno II Etapa	4,837.56	Saneada	
<b>MADRE DE DIOS</b>	<b>1</b>					<b>1</b>	<b>0</b>
<b>Estadios</b>	<b>1</b>						
Estadio IPD Puerto Maldonado		Tambopata	Tambopata	Ernesto Rivero s/n Mz.LL cdra.12	48,400.00	Saneada	
<b>MOQUEGUA</b>	<b>8</b>					<b>7</b>	<b>1</b>
<b>Estadios</b>	<b>2</b>						
Estadio 25 de Noviembre		Mariscal Nieto	Moquegua	Av. Simón Bolívar	28,600.93	Saneada	
Estadio Mariscal Nieto		Ilo	Ilo	Calle Argentina s/n	24,227.40	Saneada	
<b>Coliseos</b>	<b>2</b>						
Coliseo No Techado Miguel Grau de Ilo		Ilo	Ilo	Calle Zepita s/n			No saneada
Coliseo Mariano Lino Urquieta		Mariscal Nieto	Moquegua	Av. Balta s/n	1,161.00	Saneada	
<b>Complejos</b>	<b>2</b>						
Complejo Deportivo IPD-PROMUDEH-Ilo		Ilo	Pacocha	Pacocha	64,605.81	Saneada	
Complejo Deportivo Vegetales		Mariscal Nieto	Moquegua	Calle Piura 6ta. Cuadra	7,652.35	Saneada	
<b>Terrenos</b>	<b>1</b>						
Terreno Campo de Fútbol de Torata		Mariscal Nieto	Torata	Torata s/n	9,600.00	Saneada	
<b>Otros</b>	<b>1</b>						
La Casa del Deporte		Mariscal Nieto	Moquegua	Av. Balta s/n	650.30	Saneada	
<b>PASCO</b>	<b>3</b>					<b>0</b>	<b>3</b>
<b>Estadios</b>	<b>1</b>						
Estadio Daniel Alcides Carrión		Pasco	Cerro de Pasco	Barrio Puchupquico Prolong. Bolognesi	49,742.00		No saneada
<b>Complejos</b>	<b>1</b>						
Complejo Deportivo Yanacancha		Pasco	Columna de Pasco	Columna Pasco P.J. Columna de Pasco	16,100.00		No saneada
<b>Terrenos</b>	<b>1</b>						
Terreno Lote		Pasco	Chaupimarca	Barrio Huamachuco	1,500.00		No saneada
<b>PIURA</b>	<b>15</b>					<b>11</b>	<b>4</b>
<b>Estadios</b>	<b>6</b>						
Estadio Campeonato		Talara	Pariñas	Carretera a Talara, parque 68	15,850.82	Saneada	
Estadio Ciudadela Deportiva		Morropón	Morropón	Calle Lima s/n	90,000.00	Saneada	
Estadio Hermanos Carcamo		Paita	Paita	El Tablazo	60,000.00		No saneada
Estadio Miguel Grau		Piura	Castilla	Av. Luis Montero y Guardia Civil	50,000.00	Saneada	
Estadio Sesquicentenario		Sechura	Sechura	Av. Bolívar Cdra.9 cercado	30,901.70		No saneada
Estadio Víctor Aguirre		Morropón	Chulucanas	Calle Moquegua 601	15,000.00	Saneada	
<b>Coliseos</b>	<b>4</b>						
Coliseo Cerrado 3 de Octubre		Piura	Castilla	Parque zonal 3 de Octubre	1,000.00		No saneada
Coliseo Deportivo Miguel Geronimo Seminario y Jaime		Piura	Piura	Av. Huancavelica s/n	10,720.00	Saneada	
Minicoliseo Indo América		Piura	Piura	Av. Cadalso y Tomas Diógenes			No saneada

Continúa ...

## 3.3.9 NÚMERO DE INFRAESTRUCTURAS DEPORTIVAS Y TERRENOS DE PROPIEDAD DEL IPD Y SU SITUACIÓN LEGAL, SEGÚN REGIÓN, 2008

Región Infraestructuras Deportivas/Terrenos	N° de Infraestructuras y Terrenos	Provincia	Distrito	Dirección	Área de terreno m <sup>2</sup>	Situación legal 1/	
						Saneado	No saneado
Coliseo Cerrado Sullana		Sullana	Sullana	Calle 2 s/n	3,439.52	Saneada	
<b>Complejos</b>	<b>3</b>						
Complejo Deportivo Ricardo Lucio Espinoza		Piura	Piura	Urb. Piura, Av. Grau, Sánchez Cerro	25,000.00	Saneada	
Complejo Deportivo Río Chira		Sullana	Sullana	AH. Villa Primavera	78,148.55	Saneada	
Complejo Deportivo Víctor García Estevez		Morropón	Chulucanas	Calle Banquero Rossi s/n CP Ciudad de Chulucanas sector 3	16,885.60	Saneada	
<b>Piscina</b>	<b>1</b>						
Piscina		Piura	Piura	Barrio Buenos Aires	6,864.00	Saneada	
<b>Terreno</b>	<b>1</b>						
Terreno para Estadio Tambo Grande		Piura	Tambo Grande	San Lorenzo Cruceta	9,750.00	Saneada	
<b>PUNO</b>	<b>8</b>					<b>8</b>	<b>0</b>
<b>Estadios</b>	<b>4</b>						
Estadio Cesar R. Carrera Hercilla		Azangaro	Azangaro	Jr. Vilcapaza s/n A. Circunvalación s/n	32,014.29	Saneada	
Estadio Enrique Torres Belon		Puno	Puno	Av. El Sol, Titicaca, Los Incas y Simón Bolívar	34,021.29	Saneada	
Estadio Guillermo Briceño Rosa Medina		San Roman	Juliaca	Av. Zelada y Tacna	38,816.00	Saneada	
Estadio Ilave		El Collao	Ilave	Jr. Atahualpa t Av. República, Av. Collao	19,099.06	Saneada	
<b>Coliseos</b>	<b>2</b>						
Coliseo Cerrado Eduardo Ponce		Puno	Puno	Av. Titicaca 1146-1148	1,374.13	Saneada	
Coliseo Cerrado Lampa		Lampa	Lampa	Av. Sucre y B. Aguirre	1,765.80	Saneada	
<b>Complejos Deportivos</b>	<b>2</b>						
Complejo Deportivo Fernando Romero		Lampa	Lampa	Av. Enrique Belón y Calle San Ramón, Av. Progreso	24,836.74	Saneada	
Complejo Deportivo Platería		Puno	Platería	Av. Platería s/n Calle Nueva	15,820.36	Saneada	
<b>SAN MARTIN</b>	<b>14</b>					<b>12</b>	<b>2</b>
<b>Estadios</b>	<b>3</b>						
Estadio Juanjui (gran pajaten) de Juanjui		Mariscal Cáceres	Juanjui	Calle Micaela Bastidas s/n Barrio La Victoria	22,575.00	Saneada	
Estadio Moyobamba		Moyobamba	Moyobamba	Jr. Libertad 5245 Barrio Zaragoza	22,950.00	Saneada	
Estadio Saposoa, Lote A, B		Huallaga	Alto Saposoa	Prolong. Jorge Chávez s/n	13,599.00		No saneada
<b>Coliseos</b>	<b>2</b>						
Coliseo Moyobamba o Coliseo Ayaymama		Moyobamba		Calle Ayaymama	11,971.00	Saneada	
Coliseo Tarapoto		Tarapoto	Morales	Pasaje Reynaldo Melendez 223	7,977.83	Saneada	
<b>Terrenos</b>	<b>9</b>						
Terreno Alto Biavo Mini Complejo Deportivo		Bellavista	Alto Biavo	Jr. Iquitos s/n Centro Poblado Barranco	25,600.00	Saneada	
Terreno Bellavista para Minicomplejo		Bellavista	Bellavista	Jr. Cusco s/n	45,000.00	Saneada	
Terreno Campanilla para Minicomplejo		Mariscal Cáceres	Campanilla	Jr. Sargento Lores s/n	11,340.00	Saneada	
Terreno Juanjui		Mariscal Cáceres	Juanjui	Calle Huallaga s/n Barrio de San Juan	6,917.70	Saneada	
Terreno Lamas		Lamas	Lamas	Jr. Tobías Noriega s/n	1,750.00		No saneada
Terreno Rioja Nueva Cajamarca		Rioja	Cajamarca	Parte Sur Oeste de Nueva Cajamarca	30,513.89	Saneada	
Terreno San Pablo para Minicomplejo Deportivo		Bellavista	San Pablo	Calle 28 de Julio s/n	3,819.16	Saneada	
Terreno Tabalosos para Mini Complejo Deportivo		Lamas	Tabalosos	Parte Este de Tabalosos	13,062.00	Saneada	
Terreno Uchiza para Minicomplejo Deportivo		Tocache	Tocache	Av. Huascar s/n	34,352.76	Saneada	
<b>TACNA</b>	<b>7</b>					<b>5</b>	<b>2</b>
<b>Estadios</b>	<b>2</b>						
Estadio Modelo de Tacna		Tacna	Tacna	Calle Arias Araguez s/n	32,391.13	Saneada	
Estadio Pallardelli		Tacna	Tacna	Av. A. B. Leguía s/n	12,084.00	Saneada	
<b>Coliseos</b>	<b>2</b>						
Coliseo Perú y Terreno Aledaños		Tacna	Tacna	Calle Arias Araguez s/n	20,351.00	Saneada	
Coliseo Cerrado Zela		Tacna	Tacna	Calle Zela s/n	1,299.00	Saneada	
<b>Terrenos</b>	<b>3</b>						
Terreno C.D. Ciudad Nueva		Tacna	Ciudad Nueva	Av. Emancipación AH. Víctor Raúl Haya de la Torre	24,887.76		No saneada
Terreno Club del Pueblo La Esperanza		Tacna	Tacna	Pueblo Joven La Esperanza	44,522.00		No saneada
Terreno Parque Infantil IPD		Tacna	Tacna	Calle Arias Araguez s/n frente a Estadio de Tacna	4,068.00	Saneada	
<b>TUMBES</b>	<b>8</b>					<b>7</b>	<b>1</b>
<b>Estadios</b>	<b>5</b>						
Estadio 24 de Julio		Zarumilla	Zarumilla	Av. Independencia Esq. C/Tupac Amar	22,299.50	Saneada	
Estadio IPD Corrales		Tumbes	Corrales	Loma del Viento	16,415.98	Saneada	
Estadio IPD Zorritos		Contra Almirante Villar	Zorritos	Panamericana Norte s/n Zorritos	20,400.00	Saneada	
Estadio Mariscal Cáceres		Tumbes	Tumbes	Panamericana Norte Km.1322 AH. Los Ficus	37,052.90	Saneada	
Estadio Tumbes		Tumbes	Tumbes	Av. Circunvalación	16,847.50		No saneada
<b>Coliseos</b>	<b>1</b>						
Coliseo Cerrado Tumpis		Tumbes	Tumbes	Av. Tumbes y Prolon. Los Tumpis	4,512.18	Saneada	
<b>Piscina</b>	<b>1</b>						
Piscina Eduardo Arrieta		Tumbes	Tumbes	Av. Mariscal Castilla 853	4,069.78	Saneada	
<b>Terreno</b>	<b>1</b>						
Terreno Coliseo Tumbes		Tumbes	Tumbes	Carretera Panamericana	2,500.00	Saneada	
<b>UCAYALI</b>	<b>3</b>					<b>2</b>	<b>1</b>
<b>Estadios</b>	<b>2</b>						
Estadio Aliardo Soria Perez		Coronel Portillo	Coronel Portillo	Calle Fitzcarramo s/n	33,656.00	Saneada	
Estadio Jorge Forest		Coronel Portillo	Yarinacocha	Av. Yarinacocha s/n	32,551.00	Saneada	
<b>Coliseos</b>	<b>1</b>						
Coliseo y Piscina Pucallpa		Coronel Portillo	Callería	Av. Tupac Amaru s/n	21,284.20		No saneada

Nota: - En el 2008, según Decreto Supremo que aprueba el "Plan Anual de Transferencia de Competencias Sectoriales a los Gobiernos Regionales y Locales" el IPD ha transferido Quince (15) predios a Gobiernos Regionales y Locales.

- Según Resolución N° 456-2008-PI/IDP, resuelve excluir cuarenta dos (42) bienes inmuebles del IPD, los predios ubicados en las Regiones de Ancash, Apurímac, Arequipa, Ayacucho, Cusco, Junín, Lambayeque y Lima.

1/ Se refiere al saneamiento físico legal del terreno

2/ Se considera como una sola infraestructura

Fuente: Instituto Peruano del Deporte - Oficina General de Administración - Unidad de Logística

Elaboración: Instituto Peruano del Deporte - Oficina de Presupuesto y Planificación - Unidad de Estadística y Preinversión

**4****Estadísticas de la Gestión  
Administrativa del IPD**

Este capítulo contiene información estadística sobre los principales ingresos y gastos realizados en cada una de las infraestructuras deportivas administradas por el IPD-Lima, incluyendo la sede central del Estadio Nacional.

Asimismo, se muestran datos sobre el presupuesto asignado y ejecutado durante el año 2008, como también su distribución por grupo genérico de gasto. Se incluye la recaudación anual del IPD por concepto de impuesto de Ley de Casinos y Máquinas Tragamonedas, así como la composición de los Recursos Directamente Recaudados

Por otro lado, se presenta los gastos por servicios de energía eléctrica, agua potable y alcantarillado y comunicaciones telefónicas.

Además, se presenta la ejecución anual de los Recursos Directamente Recaudados y Recursos Ordinarios realizados por cada región, por gastos administrativos e inversión.

Las fuentes de información principales han sido la Oficina de Presupuesto y Planificación y la Oficina General de Administración.

#### 4.1 PRESUPUESTO ANUAL EJECUTADO POR EL IPD, POR TODA FUENTE

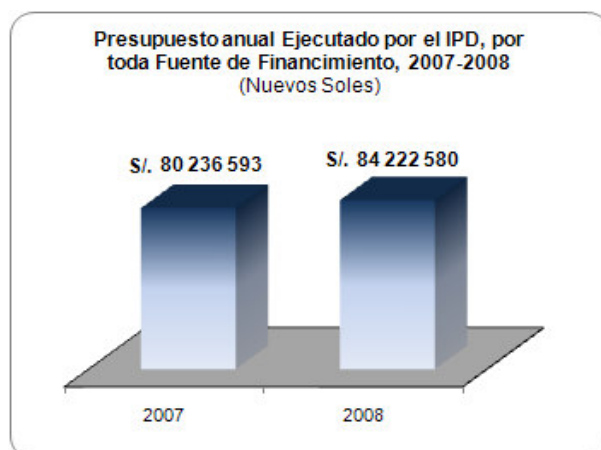
El presupuesto anual ejecutado por el IPD, durante el año 2008 asciende a S/. 84 222 579.66, por los Recursos Ordinarios fue de S/. 62 291 180.38, por Recursos Directamente Recaudados fue de S/. 18 795 682.56 y por Donaciones y Transferencias fue de S/. 3 135 716.72 (ver gráfico N° 4.1-A).

Gráfico N° 4.1-A



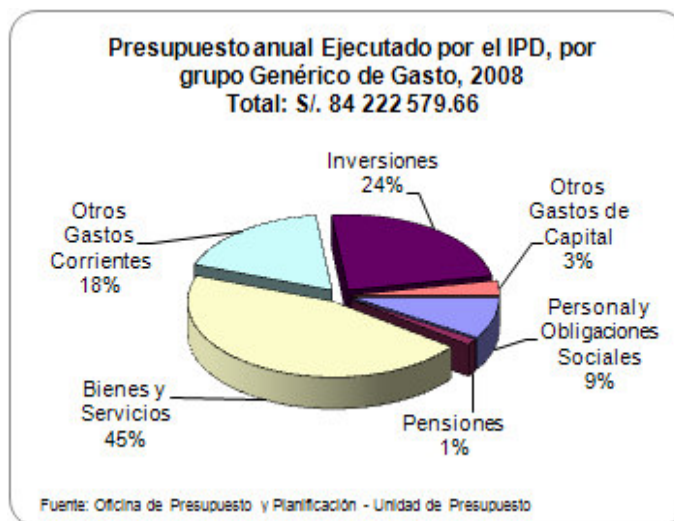
Comparando el 2008 con el 2007, el Presupuesto Anual Ejecutado por el IPD se incrementó en un 4.97%, tal como se aprecia en el gráfico N° 4.1-B.

Gráfico N° 4.1-B



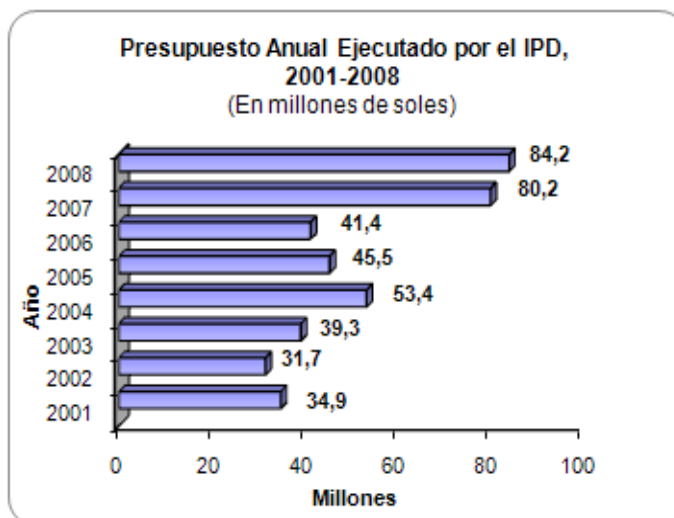
A continuación, veremos la ejecución del presupuesto 2008 clasificado por grupo genérico de gasto, del cual el 45% es por Bienes y Servicios, 18% por otros gastos corrientes, 3% por otros gastos de capital, 9% por Personal y Obligaciones Sociales, 24% por Inversiones y 1% por Pensiones (ver gráfico N° 4.1-C).

Gráfico N° 4.1-C



Además veremos el comparativo de Presupuestos Anuales Ejecutados del 2001 al 2008, donde se presenta al último año con el mayor presupuesto. Ver gráfico N° 4.1-D.

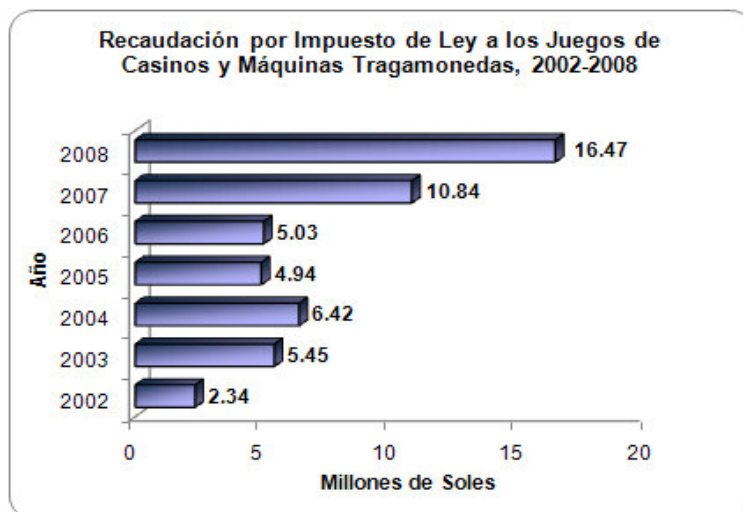
Gráfico 4.1-D



#### 4.2 RECAUDACIÓN DEL IPD POR IMPUESTO DE LEY A LOS JUEGOS DE CASINOS Y MÁQUINAS TRAGAMONEDAS, 2002-2008

En el gráfico N° 4.2-A, se presenta la recaudación anual del IPD por Impuesto de Ley a los Juegos de Casinos y Máquinas Tragamonedas desde el año 2002 al año 2008, donde se puede apreciar que en el 2008 se obtuvo la mayor recaudación S/. 16 469 552.52.

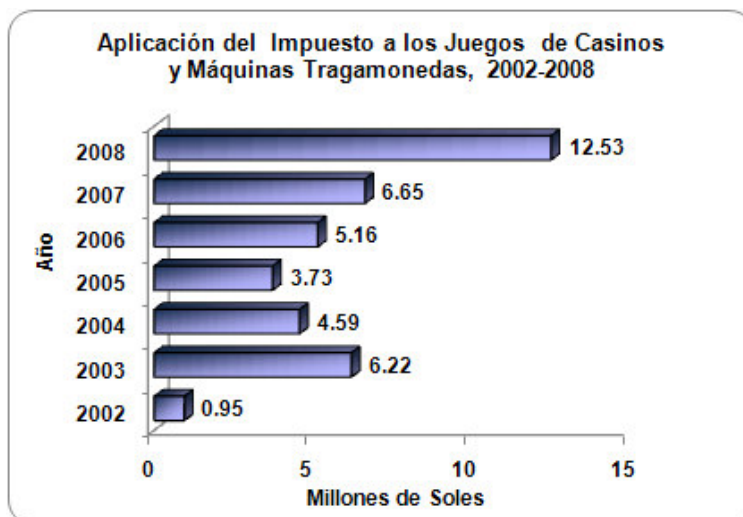
Gráfico N° 4.2-A



#### 4.3 APLICACIÓN DEL IMPUESTO DE LEY A LOS JUEGOS DE CASINOS Y MÁQUINAS TRAGAMONEDAS, 2002-2008

El gráfico N° 4.3-A presenta los ingresos anuales de las Federaciones y otras Entidades Deportivas por el Impuesto de Ley a los Juegos de Casinos y Máquinas Tragamonedas desde el año 2002 hasta el 2008, siendo éste último año el de mayor transferencia.

Gráfico N° 4.3-A

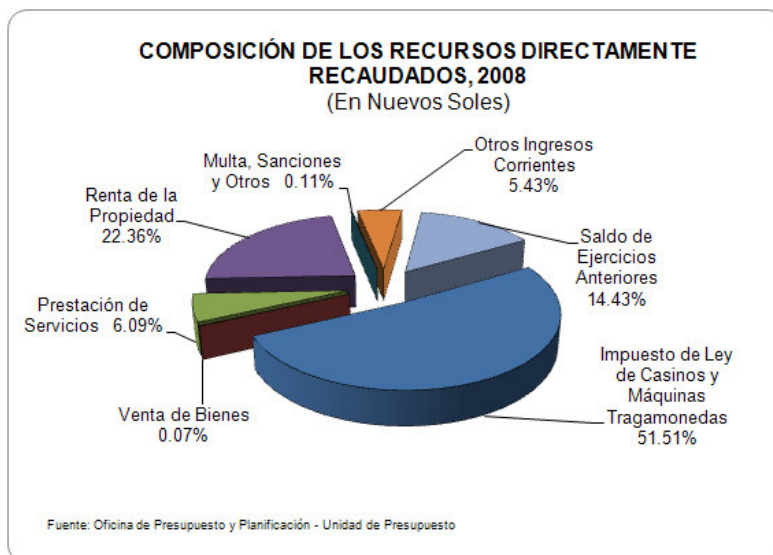


#### 4.4 COMPOSICIÓN DE LA FUENTE DE RECURSOS DIRECTAMENTE RECAUDADOS DEL IPD, 2008.

Por otro lado, se presenta la composición de la Fuente por Recursos Directamente Recaudados, donde el 51.51% está representado por el Impuesto de Ley a los Jue-

gos de Casinos y Máquinas Tragamonedas, el 22.36% por Renta de la Propiedad, el 14.43% por Saldo de Ejercicios Anteriores, y el 11.67% por otros componentes. Ver gráfico N° 4.4-A.

**Gráfico N° 4.4-A**

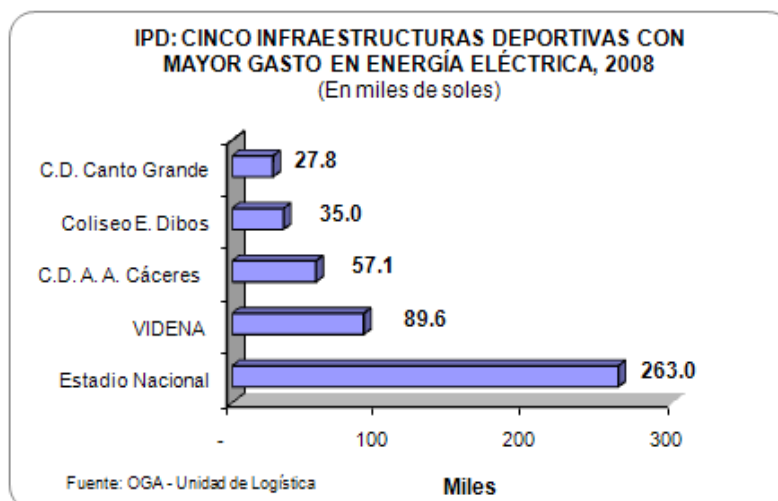


#### 4.5 GASTOS DE ENERGÍA ELÉCTRICA, AGUA POTABLE Y COMUNICACIONES TELEFÓNICAS DEL IPD LIMA, POR INFRAESTRUCTURA DEPORTIVA

En el año 2008, el gasto total del IPD en consumo de energía eléctrica, agua potable y comunicaciones telefónicas fue de S/. 1 411 111.37.

El gasto total en consumo de energía eléctrica fue de S/. 496 894.40, las cinco infraestructuras deportivas con mayor gasto fueron el Estadio Nacional con S/. 262 993.30, la VIDENA con S/. 89 601.40, el Complejo Deportivo Andrés Avelino Cáceres con S/. 57 078.10, el Coliseo Eduardo Dibos con S/. 35 011.40 y el Complejo Deportivo Canto Grande con S/. 27 841.50 (ver gráfico N° 4.5-A).

**Gráfico N° 4.5-A**

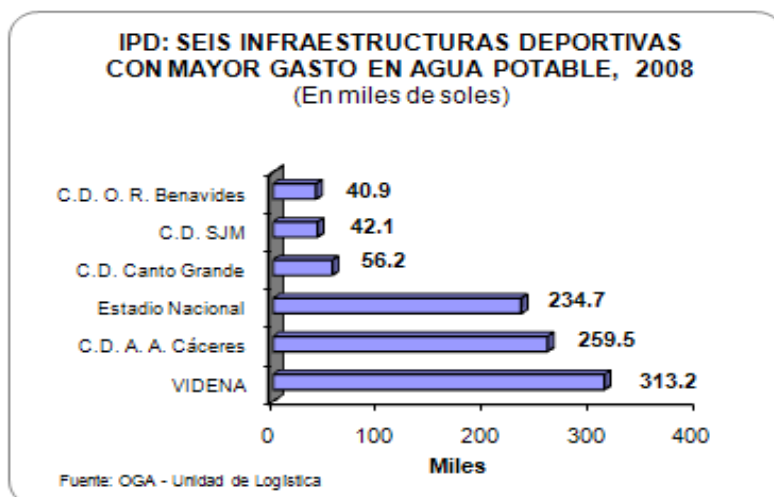




El gasto total del IPD en consumo de agua potable y alcantarillado fue de S/. 1 088 616.00.

Las seis infraestructuras deportivas con mayor gasto durante el 2008, fueron la VIDENA con S/. 313 159.00, el Complejo Deportivo Andrés A. Cáceres con S/. 259 471.00, el Estadio Nacional con S/. 234 681.50, el Complejo Deportivo Canto Grande con S/. 56 158.00, el Complejo Deportivo San Juan de Miraflores con S/. 42 097.00 y el Complejo Deportivo Oscar R. Benavides con S/. 40 870.00 (ver gráfico N° 4.5-B).

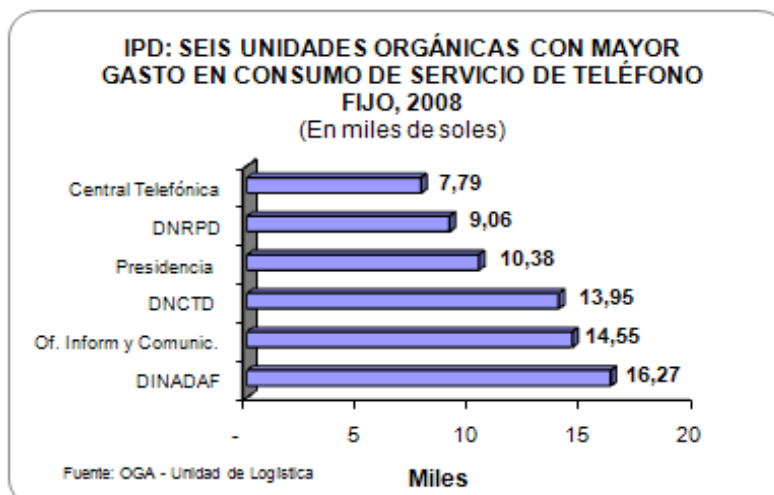
**Gráfico N° 4.5-B**



El gasto total en consumo de comunicaciones de teléfono fijo, celular, RPM, larga distancia, internet y cable mágico de todas las infraestructuras deportivas del IPD, fue de S/. 322 495.37 durante el año 2008

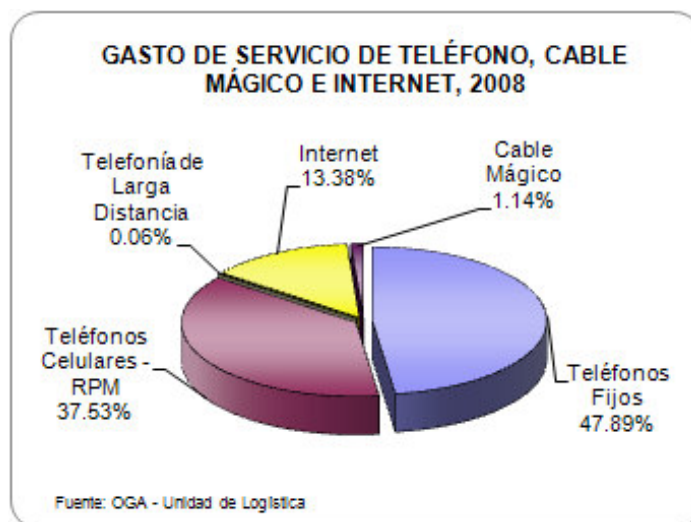
Las seis unidades orgánicas con mayor gasto en consumo de servicio telefónico fijo fueron: Dirección Nacional de Deporte Afiliado con S/. 16 265.78, Oficina de Informaciones y Comunicaciones S/. 14 545.19, Dirección Nacional de Capacitación y Técnica Deportiva con S/. 13 948.59, Presidencia con S/. 10 380.24, Dirección Nacional de Recreación y Promoción del Deporte con S/. 9 060.00 y Central Telefónica con S/. 7 787.72 (ver gráfico N° 4.5-C).

**Gráfico N° 4.5-C**



El gasto de todas las infraestructuras deportivas del IPD por concepto de teléfono fijo fue de S/. 154 451.11, teléfono celular y RPM S/. 121 027.15, larga distancia S/. 178.00, servicio de internet S/. 43 151.53 y cable mágico S/. 3 687.58 (ver gráfico N° 4.5-D).

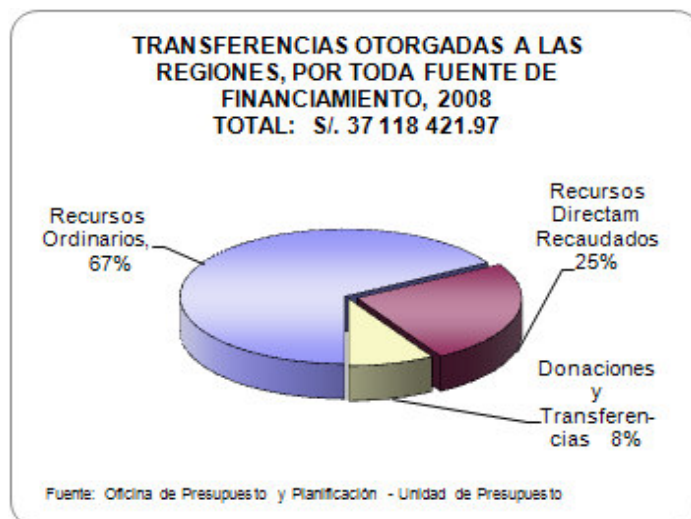
**Gráfico N° 4.5-D**



#### 4.6 TRANSFERENCIAS OTORGADAS A LAS REGIONES, POR TODA FUENTE DE FINANCIAMIENTO

Las transferencias otorgadas a las regiones durante el año 2008 ascendió a S/. 37 118 421.97, siendo por fuente de Recursos Ordinarios S/. 24 728 102.88, por fuente de Recursos Directamente Recaudados S/. 9 254 602.37 y por fuente de Donaciones y Transferencias S/. 3 135 716.72. Ver gráfico N° 4.6-A.

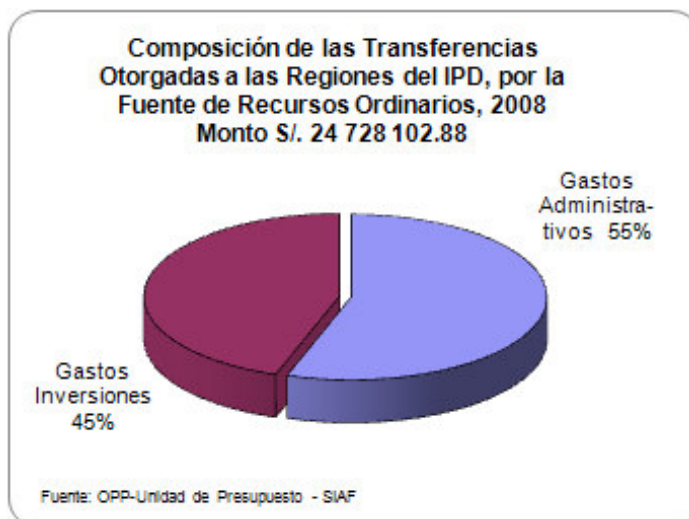
**Gráfico N° 4.6-A**



Asimismo, se presentan las transferencias otorgadas por la fuente de Recursos Directamente Recaudados y Recursos Ordinarios realizadas en cada región por gastos administrativos e inversión no incluyendo gastos por concepto de Operación y Mantenimiento de las mismas regiones.

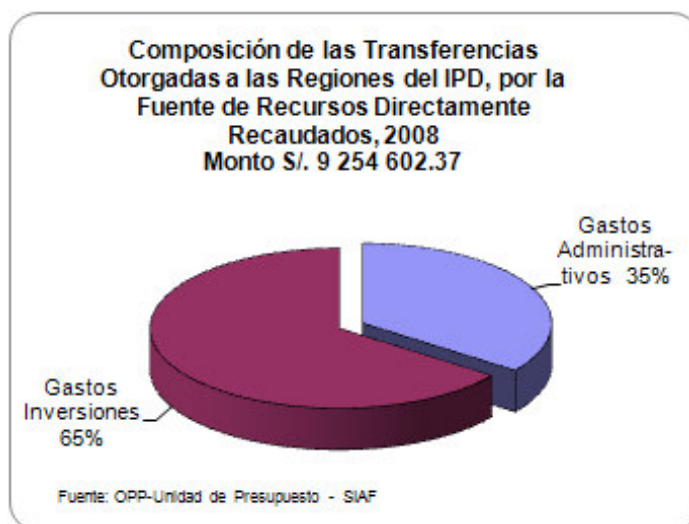
Las transferencias otorgadas a las regiones, durante el año 2008, fue por Recursos Ordinarios S/. 24 728 102.88 de los cuales el 55% se destinó para Gastos Administrativos y el 45% para Inversiones (obras). Ver gráfico N° 4.6-B.

**Gráfico N° 4.6-B**



Asimismo, el presupuesto otorgado por Recursos Directamente Recaudados fue de S/. 9 254 602.37 de los cuales el 35% se utilizó para Gastos Administrativos y 65% para Inversiones (obras). Ver gráfico N° 4.6-C.

**Gráfico N° 4.6-C**



La región Ica se presenta con mayor presupuesto transferido en el 2008, con S/. 4 200 494.64, seguida por Piura con S/. 2 726 086.62 y San Martín con S/. 2 679 098.95, respectivamente. Ver gráfico N° 4.6-D.

Gráfico N° 4.6-D



Las transferencias otorgadas por toda fuente a las regiones se incrementó durante el año 2008 en un 8.27%, respecto al 2007 (ver cuadro N° 4.6.1 y gráfico N° 4.6-E).

#### 4.6.1 CONSOLIDADO DE TRANSFERENCIAS OTORGADAS POR REGIÓN, POR TODA FUENTE DE FINANCIAMIENTO, 2007-2008

N°	Región	2007	2008
		Total	Total
	<b>Total</b>	<b>34,282,537.36</b>	<b>37,118,421.97</b>
1	Amazonas	494,935.61	385,789.33
2	Ancash	387,869.16	152,350.70
3	Apurímac	240,127.27	135,314.49
4	Arequipa	616,979.76	894,042.75
5	Ayacucho	352,475.12	393,897.01
6	Cajamarca	334,444.02	916,760.80
7	Callao	1,323,100.19	362,221.75
8	Cusco	742,893.83	345,268.19
9	Huancavelica	593,105.95	303,111.82
10	Huanuco	361,234.13	1,267,771.67
11	Ica	975,178.62	4,200,494.64
12	Junín	715,350.58	470,476.80
13	La Libertad	1,435,736.73	614,521.39
14	Lambayeque	995,873.11	693,511.53
15	Lima 1/	20,307,441.08	18,624,069.38
16	Loreto	359,443.99	479,183.51
17	Madre de Dios	209,725.21	111,560.02
18	Moquegua	468,770.61	142,352.33
19	Pasco	276,621.76	135,699.47
20	Piura	914,082.71	2,726,086.62
21	Puno	571,135.34	475,173.39
22	San Martín	346,086.47	2,679,098.95
23	Tacna	532,911.24	281,167.56
24	Tumbes	404,733.55	138,681.87
25	Ucayali	322,281.32	189,816.00

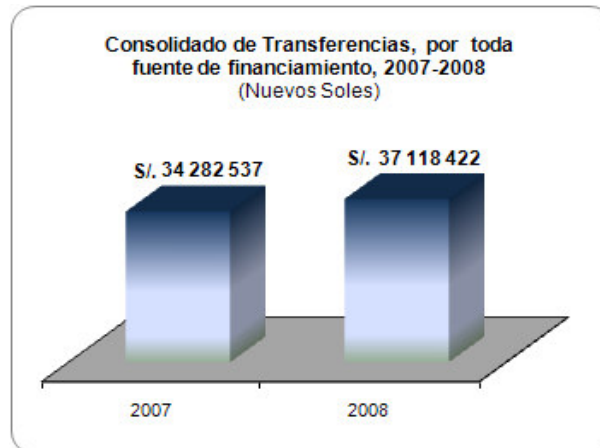
NOTA: La información presenta Gastos Administrativos e Inversiones.

1/ Incluye a Lima Provincias.

Fuente: Instituto Peruano del Deporte - Unidad de Presupuesto, Reporte de Ejecución Compromisos Vs. Marco 2007 al 12/05/2008 y Reporte de Ejecución Compromisos Vs. Marco 2008 al 10/03/2009

Elaboración: Instituto Peruano del Deporte - Unidad de Estadística y Preinversión.

Gráfico Nº 4.6-E



#### 4.7 CUADROS ESTADÍSTICOS DE INDICADORES DE LA GESTIÓN ADMINISTRATIVA E INVERSIÓN

En las siguientes páginas se presentan los cuadros estadísticos de las transferencias otorgadas a las 25 regiones del IPD, en los rubros de gastos administrativos e inversiones.

**4.7.1 TRANSFERENCIA PRESUPUESTAL EJECUTADA EN LAS REGIONES, POR TODA FUENTE DE FINANCIAMIENTO, 2008**  
(En Nuevos Soles)

Nº	Región	Total	Recursos Ordinarios	Recursos Directamente Recaudados	Donaciones y Transferencias
	<b>Total</b>	<b>84,222,579.66</b>	<b>62,291,180.38</b>	<b>18,795,682.56</b>	<b>3,135,716.72</b>
1	Amazonas	513,096.44	432,091.44	81,005.00	-
2	Ancash	549,525.48	285,228.48	264,297.00	-
3	Apurímac	182,983.65	124,188.45	58,795.20	-
4	Arequipa	1,330,967.32	1,123,203.33	207,763.99	-
5	Ayacucho	724,567.88	410,791.88	313,776.00	-
6	Cajamarca	1,201,801.94	1,037,552.14	164,249.80	-
7	Callao	972,452.89	849,499.89	122,953.00	-
8	Cusco	744,525.15	633,743.76	110,781.39	-
9	Huancavelica	359,251.64	134,331.64	224,920.00	-
10	Huanuco	1,373,454.80	1,339,965.20	33,489.60	-
11	Ica	5,144,375.23	1,054,123.52	954,906.99	3,135,344.72
12	Junín	1,106,388.71	957,882.91	148,505.80	-
13	La Libertad	1,584,223.45	1,110,414.95	473,808.50	-
14	Lambayeque	1,355,267.54	1,000,137.89	355,129.65	-
15	Lima	55,939,341.02	46,082,950.12	9,856,018.90	372.00
16	Lima Provincias	143,313.38	117,213.38	26,100.00	-
17	Loreto	939,597.31	621,956.31	317,641.00	-
18	Madre de Dios	252,553.23	207,224.57	45,328.66	-
19	Moquegua	735,196.24	268,542.21	466,654.03	-
20	Pasco	259,707.56	211,592.08	48,115.48	-
21	Piura	3,588,162.88	1,447,746.20	2,140,416.68	-
22	Puno	608,144.81	404,801.58	203,343.23	-
23	San Martín	3,087,210.69	1,318,431.93	1,768,778.76	-
24	Tacna	600,804.73	422,980.74	177,823.99	-
25	Tumbes	559,580.63	504,703.72	54,876.91	-
26	Ucayalí	366,085.06	189,882.06	176,203.00	-

Fuente: Instituto Peruano del Deporte - Unidad Finanzas.

Elaboración: Instituto Peruano del Deporte - Unidad de Estadística y Preinversión.

#### 4.7.2 TRANSFERENCIAS OTORGADAS A LAS REGIONES PARA GASTOS ADMINISTRATIVOS E INVERSIONES, POR TODA FUENTE FINANCIAMIENTO, 2008

(En Nuevos Soles)

Nº	Región	Total	Recursos Ordinarios	Recursos Directamente Recaudados	Donaciones y Transferencias
<b>Total</b>		<b>37,118,421.97</b>	<b>24,728,102.88</b>	<b>9,254,602.37</b>	<b>3,135,716.72</b>
1	Amazonas	385,789.33	326,584.33	59,205.00	-
2	Ancash	152,350.70	100,162.70	52,188.00	-
3	Apurimac	135,314.49	88,880.29	46,434.20	-
4	Arequipa	894,042.75	791,143.11	102,899.64	-
5	Ayacucho	393,897.01	278,490.01	115,407.00	-
6	Cajamarca	916,760.80	772,580.00	144,180.80	-
7	Callao	362,221.75	299,921.75	62,300.00	-
8	Cusco	345,268.19	270,736.80	74,531.39	-
9	Huancavelica	303,111.82	84,191.82	218,920.00	-
10	Huanuco	1,267,771.67	1,245,453.67	22,318.00	-
11	Ica	4,200,494.64	642,747.92	422,402.00	3,135,344.72
12	Junin	470,476.80	380,761.00	89,715.80	-
13	La Libertad	614,521.39	166,662.89	447,858.50	-
14	Lambayeque	693,511.53	626,151.88	67,359.65	-
15	Lima 1/	18,624,069.38	15,633,237.52	2,990,459.86	372.00
16	Loreto	479,183.51	389,009.51	90,174.00	-
17	Madre de Dios	111,560.02	77,723.92	33,836.10	-
18	Moquegua	142,352.33	111,963.30	30,389.03	-
19	Pasco	135,699.47	93,483.99	42,215.48	-
20	Piura	2,726,086.62	683,919.94	2,042,166.68	-
21	Puno	475,173.39	298,765.16	176,408.23	-
22	San Martín	2,679,098.95	991,080.19	1,688,018.76	-
23	Tacna	281,167.56	140,088.57	141,078.99	-
24	Tumbes	138,681.87	90,249.61	48,432.26	-
25	Ucayali	189,816.00	144,113.00	45,703.00	-

NOTA: La información no incluye Gastos por Operación y Mantenimiento, Pago de Pensiones, Acciones de Control y Auditoría, Acciones de la Alta Dirección, Acciones de Naturaleza Jurídica y Acciones de Planeamiento y Presupuesto.

1/ Incluye a Lima Provincias

Fuente: Instituto Peruano del Deporte - Unidad de Presupuesto, Reporte de Ejecución Compromisos Vs. Marco 2008 - SIAF, 10/03/2009.

Elaboración: Instituto Peruano del Deporte - Unidad de Estadística y Preinversión.

**4.7.3 CONSOLIDADO DE TRANSFERENCIAS OTORGADAS A LAS REGIONES, POR MES, POR TODA FUENTE DE FINANCIAMIENTO, 2008**  
(En Nuevos Soles)

Nº	Región	Total	Ene	Feb	Mar	Abr	May	Jun	Jul	Ago	Set	Oct	Nov	Dic
	<b>Total</b>	<b>37.118.421,97</b>	<b>1.602.876,75</b>	<b>2.240.032,21</b>	<b>1.703.224,16</b>	<b>8.387.814,42</b>	<b>3.707.522,88</b>	<b>2.436.387,72</b>	<b>1.692.798,45</b>	<b>1.989.400,80</b>	<b>3.092.415,22</b>	<b>3.936.028,18</b>	<b>2.188.841,15</b>	<b>4.141.080,03</b>
1	Amazonas	385.789,33	10.682,99	23.795,00	14.295,00	114.500,00	15.490,00	13.989,00	15.237,34	15.495,00	27.912,00	7.493,00	121.230,00	5.680,00
2	Ancaash	152.350,70	13.907,70	21.900,00	13.910,00	16.278,00	17.678,00	14.850,00	13.650,00	14.850,00	4.036,00	8.527,00	5.834,00	6.930,00
3	Apurimac	135.314,49	11.149,49	17.635,00	13.843,00	13.260,00	13.260,00	13.505,00	13.433,00	13.833,00	3.417,00	8.438,00	6.080,00	7.461,00
4	Arequipa	894.042,75	32.691,85	26.500,00	20.105,70	18.987,00	18.100,00	23.831,00	23.745,00	23.200,00	104.745,00	41.035,00	14.555,00	546.547,20
5	Ayacucho	393.897,01	17.156,01	13.300,00	11.600,00	11.600,00	10.100,00	12.275,00	10.600,00	10.951,00	27.517,00	31.938,00	230.530,00	6.330,00
6	Cajamarca	916.760,80	11.751,50	43.030,00	13.385,90	61.611,40	176.511,40	12.011,40	12.081,40	12.121,40	402.586,00	82.879,00	81.520,00	7.291,40
7	Callao	362.221,75	70.424,71	40.226,27	31.396,77	31.057,00	32.177,00	33.010,00	33.350,00	32.031,00	13.623,00	19.243,00	12.723,00	12.960,00
8	Cusco	345.268,19	52.084,72	34.710,00	23.841,17	22.850,00	24.050,00	22.850,00	23.350,00	22.990,00	7.841,00	14.539,00	85.354,00	10.828,30
9	Huancavelica	303.111,82	11.031,82	177.080,00	15.680,00	15.550,00	14.680,00	14.180,00	14.680,00	14.550,00	3.061,00	8.289,00	6.720,00	7.630,00
10	Huanuco	1.267.771,67	16.378,67	13.300,00	10.088,00	11.300,00	10.000,00	10.030,00	10.000,00	10.000,00	503.761,00	583.894,00	82.290,00	6.730,00
11	Ica	4.200.494,64	39.909,24	29.957,00	18.782,00	824.210,90	18.898,42	540.834,00	23.388,68	124.373,00	751.846,59	1.431.784,00	6.457,00	390.053,81
12	Junín	470.476,80	23.137,16	21.750,00	15.550,50	17.864,00	14.858,30	12.920,00	14.450,00	12.920,00	4.565,00	157.149,00	160.511,84	14.801,00
13	La Libertad	614.521,39	30.115,99	24.488,90	18.843,50	17.899,00	18.300,00	15.800,00	17.433,00	383.433,00	4.863,00	36.642,00	37.073,00	9.630,00
14	Lima 1/	693.511,53	17.729,20	30.800,00	22.400,00	25.192,40	25.115,00	23.646,45	24.850,00	23.900,00	208.109,00	159.347,00	114.934,48	17.488,00
15	Lambayeque	18.624.069,38	1.077.787,34	1.523.662,64	1.303.240,52	4.519.329,71	1.184.306,42	1.496.364,89	1.227.491,11	1.057.587,10	902.519,63	938.738,68	884.295,71	2.508.745,63
16	Loreto	479.183,51	19.514,29	15.304,00	21.772,10	13.487,80	17.053,00	13.878,00	65.380,00	14.221,00	4.780,00	179.745,00	100.648,32	13.400,00
17	Madre de Dios	111.560,02	12.681,12	13.972,80	9.633,00	10.150,00	10.480,00	10.319,90	10.501,60	9.551,60	2.577,00	7.703,00	6.610,00	7.380,00
18	Moquegua	142.352,33	19.045,90	13.640,00	13.640,00	12.250,00	10.950,00	11.080,00	15.100,00	15.014,93	4.460,00	10.615,50	7.878,00	8.678,00
19	Pasco	135.699,47	14.417,99	22.115,00	12.248,00	12.000,00	13.962,28	12.992,50	11.105,40	11.467,30	2.867,00	7.838,00	5.900,00	8.786,00
20	Piura	2.726.086,62	30.935,94	37.337,00	20.690,00	20.050,00	1.979.582,81	32.369,00	36.849,50	20.175,37	10.102,00	18.903,00	11.412,00	507.680,00
21	Puno	475.173,39	13.727,36	20.459,73	20.000,00	31.350,00	24.250,00	19.043,50	17.700,00	20.500,00	5.577,00	137.453,00	158.714,80	6.398,00
22	San Martín	2.679.098,95	13.487,87	22.002,37	13.237,00	2.512.590,50	13.026,25	12.350,00	11.241,70	13.898,26	23.426,00	8.779,00	27.130,00	7.930,00
23	Tacna	281.167,56	17.444,99	18.486,50	15.715,00	24.786,71	15.319,00	36.831,08	17.929,16	84.562,84	10.726,00	21.814,00	8.674,00	8.878,28
24	Tumbes	138.681,87	15.292,61	17.270,00	14.008,00	15.860,00	13.658,00	13.610,00	14.696,56	13.200,00	3.537,00	5.693,00	6.127,00	5.729,70
25	Ucayali	189.816,00	10.410,29	17.320,00	15.319,00	13.800,00	15.717,00	13.817,00	14.575,00	14.575,00	53.961,00	7.569,00	5.639,00	7.113,71

NOTA: La información presenta los Gastos Administrativos e Inversiones

1/ Incluye Lima provincias.

Fuente: Instituto Peruano del Deporte - Unidad de Presupuesto. Reporte de Ejecución Compromisos Vs. Marco 2008 - SIAF - 10032009.

Elaboración: Instituto Peruano del Deporte - Unidad de Estadística y Preinversión.



**4.7.4 EJECUCIÓN DE GASTOS ADMINISTRATIVOS REALIZADOS EN LAS REGIONES, POR MES, POR LA FUENTE DE RECURSOS ORDINARIOS, 2008**  
(En Nuevos Soles)

Nº	Región	Total	Ene	Feb	Mar	Abr	May	Jun	Jul	Ago	Set	Oct	Nov	Dic
	<b>Total</b>	<b>13.671.187,95</b>	<b>1.389.633,81</b>	<b>1.505.416,40</b>	<b>1.066.109,14</b>	<b>1.010.818,33</b>	<b>1.142.146,47</b>	<b>1.239.644,63</b>	<b>1.208.786,49</b>	<b>979.603,64</b>	<b>692.999,41</b>	<b>1.086.936,45</b>	<b>998.814,74</b>	<b>1.350.278,54</b>
1	Amazonas	86.584,33	9.182,99	18.785,00	6.000,00	6.000,00	6.140,00	6.089,00	6.037,34	6.035,00	2.912,00	7.493,00	6.230,00	5.680,00
2	Ancash	100.162,70	12.407,70	15.400,00	7.850,00	9.278,00	7.850,00	7.850,00	7.850,00	7.850,00	4.036,00	8.527,00	5.834,00	5.430,00
3	Apurímac	88.880,29	9.549,29	16.435,00	6.500,00	6.500,00	6.500,00	6.500,00	6.500,00	6.500,00	3.417,00	8.438,00	6.080,00	5.961,00
4	Arequipa	156.180,01	30.809,51	20.500,00	10.400,00	10.400,00	10.400,00	10.431,00	10.400,00	10.400,00	4.745,00	16.035,00	11.155,00	10.504,50
5	Ayacucho	78.490,01	14.775,01	10.300,00	5.600,00	5.600,00	5.600,00	5.600,00	5.600,00	5.600,00	2.517,00	6.938,00	5.530,00	4.830,00
6	Cajamarca	83.080,00	10.275,00	15.030,00	5.830,00	5.830,00	5.830,00	5.830,00	5.830,00	5.830,00	2.586,00	7.879,00	6.520,00	5.810,00
7	Callao	299.921,75	68.924,71	35.633,04	23.830,00	23.080,00	22.700,00	22.130,00	23.495,00	23.080,00	13.623,00	19.243,00	12.723,00	11.460,00
8	Cusco	195.736,80	47.474,50	25.750,00	14.200,00	13.250,00	13.250,00	13.250,00	13.250,00	13.250,00	7.841,00	14.539,00	10.354,00	9.328,30
9	Huancavelica	84.191,82	9.531,82	13.580,00	6.150,00	6.150,00	6.150,00	6.150,00	6.150,00	6.150,00	3.061,00	8.269,00	6.720,00	6.130,00
10	Huanuco	95.453,67	14.878,67	11.300,00	7.100,00	7.100,00	7.100,00	7.100,00	7.100,00	7.100,00	3.761,00	8.894,00	7.290,00	6.730,00
11	Ica	171.733,24	38.409,24	21.457,00	10.700,00	31.200,00	10.700,00	10.700,00	10.700,00	10.700,00	6.114,00	8.866,00	6.457,00	5.730,00
12	Junín	122.978,16	21.072,16	17.750,00	8.900,00	12.312,00	8.900,00	8.900,00	8.900,00	8.900,00	4.585,00	9.815,00	7.034,00	6.330,00
13	La Libertad	141.662,89	28.615,99	20.488,90	9.600,00	9.350,00	9.350,00	9.350,00	9.350,00	8.850,00	4.863,00	11.642,00	12.073,00	8.130,00
14	Lambayeque	171.849,40	14.446,00	26.300,00	14.550,00	14.827,40	14.550,00	14.550,00	14.000,00	14.550,00	8.109,00	13.746,00	12.991,00	9.230,00
15	Lima 1/	10.743.151,17	909.858,75	1.076.634,34	843.895,04	771.753,92	928.601,47	1.027.219,53	995.728,15	765.159,64	580.571,41	848.394,95	807.804,94	1.187.529,03
16	Loreto	114.930,19	18.014,29	12.304,00	15.082,10	9.307,80	9.288,00	9.308,00	9.308,00	9.314,00	4.780,00	7.850,00	5.934,00	4.430,00
17	Madre de Dios	77.723,92	11.181,12	11.972,80	5.600,00	5.350,00	5.350,00	5.350,00	4.800,00	5.350,00	2.577,00	7.703,00	6.610,00	5.880,00
18	Moquegua	111.963,30	17.441,80	13.140,00	8.450,00	8.450,00	8.450,00	7.900,00	9.000,00	9.000,00	4.460,00	10.615,50	7.878,00	7.178,00
19	Pasco	93.483,99	12.917,99	20.615,00	6.000,00	6.000,00	6.000,00	6.000,00	6.000,00	6.000,00	2.867,00	7.838,00	5.900,00	7.346,00
20	Piura	145.079,94	29.435,94	22.847,00	10.000,00	10.000,00	10.000,00	10.000,00	10.000,00	10.000,00	5.302,00	9.903,00	11.412,00	6.180,00
21	Puno	123.765,16	12.227,36	16.095,00	10.550,00	9.650,00	10.550,00	10.550,00	9.900,00	11.100,00	5.577,00	12.453,00	8.714,80	6.398,00
22	San Martín	95.905,19	11.987,87	16.222,82	6.987,00	7.342,50	6.900,00	6.900,00	6.900,00	6.900,00	3.426,00	8.779,00	7.130,00	6.430,00
23	Tacna	103.917,41	13.513,20	15.486,50	7.425,00	7.486,71	7.487,00	7.487,00	7.488,00	7.485,00	3.791,00	9.814,00	8.674,00	7.780,00
24	Tumbes	90.249,61	13.792,61	14.570,00	7.300,00	7.000,00	7.000,00	7.000,00	7.000,00	7.000,00	3.537,00	5.693,00	6.127,00	4.230,00
25	Ucayali	94.113,00	8.910,29	16.820,00	7.600,00	7.600,00	7.600,00	7.600,00	7.600,00	7.600,00	3.961,00	7.569,00	5.639,00	5.613,71

1/ Incluye Lima provincias  
Fuente: Instituto Peruano del Deporte - Oficina de Presupuesto y Planificación - Unidad de Presupuesto, Reporte de Ejecución Compromisos vs Marco - 2008 - SIAF, 10/03/2009  
Elaboración: Instituto Peruano del Deporte - Unidad de Estadística y Preinversión.

**4.7.5 EJECUCIÓN DE GASTOS ADMINISTRATIVOS REALIZADOS EN LAS REGIONES, POR MES, POR LA FUENTE DE RECURSOS DIRECTAMENTE RECAUDADOS, 2008**  
(En Nuevos Soles)

Nº	Región	Total	Ene	Feb	Mar	Abr	May	Jun	Jul	Ago	Sep	Oct	Nov	Dic
	<b>Total</b>	<b>3.245.037,59</b>	<b>162.915,50</b>	<b>349.056,58</b>	<b>377.371,78</b>	<b>334.072,23</b>	<b>367.785,09</b>	<b>476.000,55</b>	<b>321.655,51</b>	<b>450.939,16</b>	<b>155.514,40</b>	<b>86.891,72</b>	<b>73.076,57</b>	<b>89.758,50</b>
1	Amazonas	59.205,00	1.500,00	5.000,00	8.295,00	8.500,00	9.350,00	7.900,00	9.200,00	9.460,00	-	-	-	-
2	Ancash	52.188,00	1.500,00	6.500,00	6.080,00	7.000,00	9.828,00	7.000,00	5.800,00	7.000,00	-	-	-	1.500,00
3	Apurímac	46.434,20	1.600,20	1.200,00	7.343,00	6.760,00	6.760,00	7.005,00	6.933,00	7.333,00	-	-	-	1.500,00
4	Arequipa	63.069,64	1.882,34	6.000,00	9.705,70	8.587,00	7.700,00	8.400,00	9.895,00	9.400,00	-	-	-	1.499,60
5	Ayacucho	40.407,00	2.381,00	3.000,00	6.000,00	6.000,00	4.500,00	6.675,00	5.000,00	5.351,00	-	-	-	1.500,00
6	Cajamarca	44.180,80	1.476,50	3.000,00	7.555,90	5.781,40	6.181,40	6.181,40	6.231,40	6.291,40	-	-	-	1.481,40
7	Callao	62.300,00	1.500,00	4.593,23	7.566,77	7.977,00	9.477,00	10.880,00	9.855,00	8.951,00	-	-	-	1.500,00
8	Cusco	74.531,39	4.590,22	8.960,00	9.641,17	9.600,00	10.800,00	9.600,00	10.100,00	9.740,00	-	-	-	1.500,00
9	Huancavelica	58.920,00	1.500,00	3.500,00	9.530,00	9.400,00	8.530,00	8.030,00	8.530,00	8.400,00	-	-	-	1.500,00
10	Huanuco	22.318,00	1.500,00	2.000,00	2.988,00	4.200,00	2.900,00	2.930,00	2.900,00	2.900,00	-	-	-	-
11	Ica	62.085,10	1.500,00	8.500,00	8.082,00	9.000,00	8.198,42	8.143,00	8.688,68	8.473,00	-	-	-	1.500,00
12	Junín	39.715,80	2.085,00	4.000,00	6.650,50	5.552,00	6.058,30	4.120,00	5.650,00	4.120,00	-	-	-	1.500,00
13	La Libertad	56.358,50	1.500,00	4.000,00	9.243,50	8.549,00	8.950,00	6.450,00	8.083,00	8.083,00	-	-	-	1.500,00
14	Lambayeque	67.359,65	3.283,20	4.500,00	7.850,00	10.365,00	10.565,00	9.096,45	10.850,00	9.350,00	-	-	-	1.500,00
15	Lima 1/	1.995.863,39	117.601,15	246.469,07	199.602,24	144.662,83	182.997,04	308.773,72	143.957,67	277.577,46	155.514,40	86.891,72	73.076,57	58.739,52
16	Loreto	40.174,00	1.500,00	3.000,00	6.680,00	4.180,00	7.765,00	4.570,00	6.072,00	4.907,00	-	-	-	1.500,00
17	Madre de Dios	33.836,10	1.500,00	2.000,00	4.033,00	4.800,00	5.130,00	4.969,90	5.701,60	4.201,60	-	-	-	1.500,00
18	Moquegua	30.389,03	1.604,10	500,00	5.190,00	3.800,00	2.500,00	3.180,00	6.100,00	6.014,93	-	-	-	1.500,00
19	Pasco	42.215,48	1.500,00	1.500,00	6.248,00	6.000,00	7.962,28	6.992,50	5.105,40	5.467,30	-	-	-	1.440,00
20	Piura	76.983,27	1.500,00	14.490,00	10.690,00	10.050,00	9.199,40	9.189,00	10.189,50	10.175,37	-	-	-	1.500,00
21	Puno	76.408,23	1.500,00	4.364,73	9.450,00	21.700,00	13.700,00	8.493,50	7.800,00	9.400,00	-	-	-	-
22	San Martín	43.193,76	1.500,00	5.779,55	6.250,00	5.248,00	6.126,25	5.450,00	4.341,70	6.986,26	-	-	-	1.500,00
23	Tacna	62.765,99	3.931,79	3.000,00	8.290,00	11.300,00	7.832,00	9.144,08	10.000,00	8.169,84	-	-	-	1.098,28
24	Tumbes	48.432,26	1.500,00	2.700,00	6.708,00	8.860,00	6.658,00	6.610,00	7.696,56	6.200,00	-	-	-	1.499,70
25	Ucayali	45.703,00	1.500,00	500,00	7.719,00	6.200,00	8.117,00	6.217,00	6.975,00	6.975,00	-	-	-	1.500,00

1/ Incluye Lima Provincias  
Fuente: Instituto Peruano del Deporte - Oficina de Presupuesto y Planificación - Unidad de Presupuesto, Reporte de Ejecución Compromisos Vs. Marco - 2008 - SIAF - 10/03/2009.  
Elaboración: Instituto Peruano del Deporte - Unidad de Estadística y Preinversión.

**4.7.6 EJECUCIÓN DE GASTOS ADMINISTRATIVOS REALIZADOS EN LAS REGIONES, POR MES, POR LA FUENTE DE DONACIONES Y TRANSFERENCIAS, 2008**  
(En nuevos soles)

Nº	Región	Total	Ene	Feb	Mar	Abr	May	Jun	Jul	Ago	Set	Oct	Nov	Dic
	<b>Total</b>	<b>372,00</b>	-	-	-	-	-	-	-	-	-	-	-	<b>372,00</b>
1	Amazonas	-	-	-	-	-	-	-	-	-	-	-	-	-
2	Ancash	-	-	-	-	-	-	-	-	-	-	-	-	-
3	Apurímac	-	-	-	-	-	-	-	-	-	-	-	-	-
4	Arequipa	-	-	-	-	-	-	-	-	-	-	-	-	-
5	Ayacucho	-	-	-	-	-	-	-	-	-	-	-	-	-
6	Cajamarca	-	-	-	-	-	-	-	-	-	-	-	-	-
7	Callao	-	-	-	-	-	-	-	-	-	-	-	-	-
8	Cusco	-	-	-	-	-	-	-	-	-	-	-	-	-
9	Huancavelica	-	-	-	-	-	-	-	-	-	-	-	-	-
10	Huanuco	-	-	-	-	-	-	-	-	-	-	-	-	-
11	Ica	-	-	-	-	-	-	-	-	-	-	-	-	-
12	Junín	-	-	-	-	-	-	-	-	-	-	-	-	-
13	La Libertad	-	-	-	-	-	-	-	-	-	-	-	-	-
14	Lambayeque	-	-	-	-	-	-	-	-	-	-	-	-	-
15	Lima 1/	<b>372,00</b>	-	-	-	-	-	-	-	-	-	-	-	<b>372,00</b>
16	Loreto	-	-	-	-	-	-	-	-	-	-	-	-	-
17	Madre de Dios	-	-	-	-	-	-	-	-	-	-	-	-	-
18	Moquegua	-	-	-	-	-	-	-	-	-	-	-	-	-
19	Pasco	-	-	-	-	-	-	-	-	-	-	-	-	-
20	Piura	-	-	-	-	-	-	-	-	-	-	-	-	-
21	Puno	-	-	-	-	-	-	-	-	-	-	-	-	-
22	San Martín	-	-	-	-	-	-	-	-	-	-	-	-	-
23	Tacna	-	-	-	-	-	-	-	-	-	-	-	-	-
24	Tumbes	-	-	-	-	-	-	-	-	-	-	-	-	-
25	Ucayali	-	-	-	-	-	-	-	-	-	-	-	-	-

1/ Incluye Lima provincias.  
Fuente: Instituto Peruano del Deporte - Oficina de Presupuesto y Planificación - Unidad de Presupuesto, Reporte de Ejecución Compromisos Vs. Marco - 2008 - SIAF - 10/03/2009.  
Elaboración: Instituto Peruano de Estadística y Preinversión.

**4.7.7 EJECUCIÓN DE GASTOS ADMINISTRATIVOS REALIZADOS EN LAS REGIONES,  
POR TODA FUENTE, 2008**  
(En Nuevos Soles)

Nº	Región	Total	Recursos Ordinarios	Recursos Directamente Recaudados	Donaciones y Transferencias
<b>Total</b>		<b>16,916,597.54</b>	<b>13,671,187.95</b>	<b>3,245,037.59</b>	<b>372.00</b>
1	Amazonas	145,789.33	86,584.33	59,205.00	-
2	Ancash	152,350.70	100,162.70	52,188.00	-
3	Apurímac	135,314.49	88,880.29	46,434.20	-
4	Arequipa	219,249.65	156,180.01	63,069.64	-
5	Ayacucho	118,897.01	78,490.01	40,407.00	-
6	Cajamarca	127,260.80	83,080.00	44,180.80	-
7	Callao	362,221.75	299,921.75	62,300.00	-
8	Cusco	270,268.19	195,736.80	74,531.39	-
9	Huancavelica	143,111.82	84,191.82	58,920.00	-
10	Huanuco	117,771.67	95,453.67	22,318.00	-
11	Ica	233,818.34	171,733.24	62,085.10	-
12	Junín	162,693.96	122,978.16	39,715.80	-
13	La Libertad	198,021.39	141,662.89	56,358.50	-
14	Lambayeque	239,209.05	171,849.40	67,359.65	-
15	Lima 1/	12,739,386.56	10,743,151.17	1,995,863.39	372.00
16	Loreto	155,104.19	114,930.19	40,174.00	-
17	Madre de Dios	111,560.02	77,723.92	33,836.10	-
18	Moquegua	142,352.33	111,963.30	30,389.03	-
19	Pasco	135,699.47	93,483.99	42,215.48	-
20	Piura	222,063.21	145,079.94	76,983.27	-
21	Puno	200,173.39	123,765.16	76,408.23	-
22	San Martín	139,098.95	95,905.19	43,193.76	-
23	Tacna	166,683.40	103,917.41	62,765.99	-
24	Tumbes	138,681.87	90,249.61	48,432.26	-
25	Ucayali	139,816.00	94,113.00	45,703.00	-

1/ Incluye a Lima Provincias

Fuente: Instituto Peruano del Deporte - Oficina de Presupuesto y Planificación - Unidad de Presupuesto, Reporte de Ejecución Compromisos Vs. Marco 2008 - SIAF, 10/03/2009.

Elaboración: Instituto Peruano del Deporte - Unidad de Estadística y Preinversión.

**4.7.8 EJECUCIÓN DE INVERSIONES REALIZADAS EN LAS REGIONES, POR MES, POR LA FUENTE DE RECURSOS ORDINARIOS, 2008**  
(En Nuevos Soles)

Nº	Región	Total	Ene	Feb	Mar	Abr	May	Jun	Jul	Ago	Set	Oct	Nov	Dic
	<b>Total</b>	<b>11.056.914,93</b>	<b>25.324,73</b>	<b>8.762,51</b>	<b>10.768,40</b>	<b>4.318.005,12</b>	<b>189.924,91</b>	<b>94.918,09</b>	<b>87.683,34</b>	<b>29.840,00</b>	<b>1.604.366,00</b>	<b>1.173.830,00</b>	<b>960.555,64</b>	<b>2.552.946,19</b>
1	Amazonas	240.000,00	-	-	-	100.000,00	-	-	-	-	25.000,00	-	115.000,00	-
2	Ancaash	-	-	-	-	-	-	-	-	-	-	-	-	-
3	Apurimac	-	-	-	-	-	-	-	-	-	-	-	-	-
4	Arequipa	634.963,10	-	-	-	-	-	-	-	-	100.000,00	-	420,00	534.543,10
5	Ayacucho	200.000,00	-	-	-	-	-	-	-	-	25.000,00	25.000,00	150.000,00	-
6	Cajamarca	689.500,00	-	-	-	-	164.500,00	-	-	-	400.000,00	75.000,00	50.000,00	-
7	Callao	-	-	-	-	-	-	-	-	-	-	-	-	-
8	Cusco	75.000,00	-	-	-	-	-	-	-	-	-	-	75.000,00	-
9	Huancavelica	-	-	-	-	-	-	-	-	-	-	-	-	-
10	Huanuco	1.150.000,00	-	-	-	-	-	-	-	-	500.000,00	575.000,00	75.000,00	-
11	Ica	471.014,68	-	-	-	-	-	-	-	-	199.340,59	-	-	271.674,09
12	Junin	257.782,84	-	-	-	-	-	-	-	-	-	147.334,00	103.477,84	6.971,00
13	La Libertad	25.000,00	-	-	-	-	-	-	-	-	-	-	25.000,00	-
14	Lambayeque	454.302,48	-	-	-	-	-	-	-	-	200.000,00	145.601,00	101.943,48	6.758,00
15	Lima 1/	4.890.086,35	25.324,73	8.762,51	10.768,40	3.356.830,12	25.424,91	70.938,09	70.582,18	14.850,00	81.075,41	0,00	-	1.225.530,00
16	Loreto	274.079,32	-	-	-	-	-	-	-	-	-	171.895,00	94.714,32	7.470,00
17	Madre de Dios	-	-	-	-	-	-	-	-	-	-	-	-	-
18	Moquegua	-	-	-	-	-	-	-	-	-	-	-	-	-
19	Pasco	-	-	-	-	-	-	-	-	-	-	-	-	-
20	Piura	538.840,00	-	-	-	-	-	13.180,00	16.660,00	-	-	9.000,00	-	500.000,00
21	Puno	175.000,00	-	-	-	-	-	-	-	-	20.000,00	25.000,00	150.000,00	-
22	San Martín	895.175,00	-	-	-	855.175,00	-	-	-	-	-	-	20.000,00	-
23	Tacna	36.171,16	-	-	-	6.000,00	-	10.800,00	441,16	14.990,00	3.940,00	-	-	-
24	Tumbes	-	-	-	-	-	-	-	-	-	-	-	-	-
25	Ucayali	50.000,00	-	-	-	-	-	-	-	-	50.000,00	-	-	-

NOTA: La información incluye mejoramiento y ampliación de infraestructuras, Programa Padrinazgo, elaboración de expedientes técnicos y saneamiento físico legal.

1/ Incluye Lima Provincias, Gastos Administrativos para Saneamiento Legal de Inmuebles-IPD.

Fuente: Instituto Peruano del Deporte - Oficina de Presupuesto y Planificación - Unidad de Presupuesto, Reporte de Ejecución Compromisos vs Marco - 2008 - SIAF, 10/03/2009.

Elaboración: Instituto Peruano del Deporte - Unidad de Estadística y Preinversión.

**4.7.9 EJECUCIÓN DE INVERSIONES REALIZADAS EN LAS REGIONES, POR MES, POR LA FUENTE DE RECURSOS DIRECTAMENTE RECAUDADOS, 2008**  
(En nuevos soles)

Nº	Región	Total	Ene	Feb	Mar	Abr	May	Jun	Jul	Ago	Set	Oct	Nov	Dic
	<b>Total</b>	<b>6.009.564,78</b>	<b>25.002,71</b>	<b>376.796,72</b>	<b>248.974,84</b>	<b>2.196.024,74</b>	<b>2.007.666,41</b>	<b>103.833,65</b>	<b>70.673,11</b>	<b>529.018,00</b>	<b>93.153,41</b>	<b>165.452,01</b>	<b>156.394,20</b>	<b>36.575,08</b>
1	Amazonas	-	-	-	-	-	-	-	-	-	-	-	-	-
2	Ancash	-	-	-	-	-	-	-	-	-	-	-	-	-
3	Apurímac	-	-	-	-	-	-	-	-	-	-	-	-	-
4	Arequipa	<b>39.830,00</b>	-	-	-	-	-	5.000,00	3.450,00	3.400,00	-	25.000,00	2.980,00	-
5	Ayacucho	<b>75.000,00</b>	-	-	-	-	-	-	-	-	-	-	75.000,00	-
6	Cajamarca	<b>100.000,00</b>	-	25.000,00	-	50.000,00	-	-	-	-	-	-	25.000,00	-
7	Callao	-	-	-	-	-	-	-	-	-	-	-	-	-
8	Cusco	-	-	-	-	-	-	-	-	-	-	-	-	-
9	Huancavelica	<b>160.000,00</b>	-	160.000,00	-	-	-	-	-	-	-	-	-	-
10	Huanuco	-	-	-	-	-	-	-	-	-	-	-	-	-
11	Ica	<b>360.316,90</b>	-	-	-	255.116,90	-	-	-	105.200,00	-	-	-	-
12	Junín	<b>50.000,00</b>	-	-	-	-	-	-	-	-	-	-	50.000,00	-
13	La Libertad	<b>391.500,00</b>	-	-	-	-	-	-	-	366.500,00	-	25.000,00	-	-
14	Lambayeque	-	-	-	-	-	-	-	-	-	-	-	-	-
15	Lima 1/	<b>994.696,47</b>	25.002,71	191.796,72	248.974,84	246.082,84	47.283,00	89.433,55	17.223,11	-	85.358,41	3.452,01	3.414,20	36.575,08
16	Loreto	<b>50.000,00</b>	-	-	-	-	-	-	50.000,00	-	-	-	-	-
17	Madre de Dios	-	-	-	-	-	-	-	-	-	-	-	-	-
18	Moquegua	-	-	-	-	-	-	-	-	-	-	-	-	-
19	Pasco	-	-	-	-	-	-	-	-	-	-	-	-	-
20	Piura	<b>1.965.183,41</b>	-	-	-	-	1.960.383,41	-	-	-	4.800,00	-	-	-
21	Puno	<b>100.000,00</b>	-	-	-	-	-	-	-	-	-	100.000,00	-	-
22	San Martín	<b>1.644.825,00</b>	-	-	-	1.644.825,00	-	-	-	-	-	-	-	-
23	Tacna	<b>78.313,00</b>	-	-	-	-	-	9.400,00	-	53.918,00	2.995,00	12.000,00	-	-
24	Tumbes	-	-	-	-	-	-	-	-	-	-	-	-	-
25	Ucayali	-	-	-	-	-	-	-	-	-	-	-	-	-

NOTA: La información incluye mejoramiento y ampliación de infraestructuras, Programa Padrinazgo y elaboración de expedientes técnicos.

1/ Incluye Lima provincias, Gastos Administrativos de Saneamiento Físico Legal de Inmuebles.

Fuente: Instituto Peruano del Deporte - Oficina de Presupuesto y Planificación - Unidad de Presupuesto, Reporte de Ejecución Compromisos Vs. Marco - 2008 - SIAF - 10/03/2009.

Elaboración: Instituto Peruano del Deporte - Unidad de Estadística y Preinversión.

**4.7.10 EJECUCIÓN DE INVERSIONES REALIZADAS EN LAS REGIONES, POR MES, POR LA FUENTE DE DONACIONES Y TRANSFERENCIAS, 2008**  
(En nuevos soles)

Nº	Región	Total	Ene	Feb	Mar	Abr	May	Jun	Jul	Ago	Set	Oct	Nov	Dic
	<b>Total</b>	<b>3.135.344,72</b>	-	-	-	<b>528.894,00</b>	-	<b>521.991,00</b>	<b>4.000,00</b>	-	<b>546.392,00</b>	<b>1.422.918,00</b>	-	<b>111.149,72</b>
1	Amazonas	-	-	-	-	-	-	-	-	-	-	-	-	-
2	Ancash	-	-	-	-	-	-	-	-	-	-	-	-	-
3	Apurímac	-	-	-	-	-	-	-	-	-	-	-	-	-
4	Arequipa	-	-	-	-	-	-	-	-	-	-	-	-	-
5	Ayacucho	-	-	-	-	-	-	-	-	-	-	-	-	-
6	Cajamarca	-	-	-	-	-	-	-	-	-	-	-	-	-
7	Callao	-	-	-	-	-	-	-	-	-	-	-	-	-
8	Cusco	-	-	-	-	-	-	-	-	-	-	-	-	-
9	Huancavelica	-	-	-	-	-	-	-	-	-	-	-	-	-
10	Huanuco	-	-	-	-	-	-	-	-	-	-	-	-	-
11	Ica	<b>3.135.344,72</b>	-	-	-	<b>528.894,00</b>	-	<b>521.991,00</b>	<b>4.000,00</b>	-	<b>546.392,00</b>	<b>1.422.918,00</b>	-	<b>111.149,72</b>
12	Junín	-	-	-	-	-	-	-	-	-	-	-	-	-
13	La Libertad	-	-	-	-	-	-	-	-	-	-	-	-	-
14	Lambayeque	-	-	-	-	-	-	-	-	-	-	-	-	-
15	Lima	-	-	-	-	-	-	-	-	-	-	-	-	-
16	Loreto	-	-	-	-	-	-	-	-	-	-	-	-	-
17	Madre de Dios	-	-	-	-	-	-	-	-	-	-	-	-	-
18	Moquegua	-	-	-	-	-	-	-	-	-	-	-	-	-
19	Pasco	-	-	-	-	-	-	-	-	-	-	-	-	-
20	Piura	-	-	-	-	-	-	-	-	-	-	-	-	-
21	Puno	-	-	-	-	-	-	-	-	-	-	-	-	-
22	San Martín	-	-	-	-	-	-	-	-	-	-	-	-	-
23	Tacna	-	-	-	-	-	-	-	-	-	-	-	-	-
24	Tumbes	-	-	-	-	-	-	-	-	-	-	-	-	-
25	Ucayali	-	-	-	-	-	-	-	-	-	-	-	-	-

1/ Incluye Lima provincias.  
Fuente: Instituto Peruano del Deporte - Oficina de Presupuesto y Planificación - Unidad de Presupuesto, Reporte de Ejecución Compromisos Vs. Marco - 2008 - SIAF, 10/03/2009.  
Elaboración: Instituto Peruano de Deporte - Unidad de Estadística y Preinversión.

**4.7.11 EJECUCIÓN DE INVERSIONES REALIZADAS EN LAS REGIONES,  
POR TODA FUENTE, 2008**  
(En Nuevos Soles)

Nº	Región	Total	Recursos Ordinarios	Recursos Directamente Recaudados	Donaciones y Transferencias
<b>Total</b>		<b>20,201,824.43</b>	<b>11,056,914.93</b>	<b>6,009,564.78</b>	<b>3,135,344.72</b>
1	Amazonas	240,000.00	240,000.00	-	-
2	Ancash	-	-	-	-
3	Apurímac	-	-	-	-
4	Arequipa	674,793.10	634,963.10	39,830.00	-
5	Ayacucho	275,000.00	200,000.00	75,000.00	-
6	Cajamarca	789,500.00	689,500.00	100,000.00	-
7	Callao	-	-	-	-
8	Cusco	75,000.00	75,000.00	-	-
9	Huancavelica	160,000.00	-	160,000.00	-
10	Huanuco	1,150,000.00	1,150,000.00	-	-
11	Ica	3,966,676.30	471,014.68	360,316.90	3,135,344.72
12	Junín	307,782.84	257,782.84	50,000.00	-
13	La Libertad	416,500.00	25,000.00	391,500.00	-
14	Lambayeque	454,302.48	454,302.48	-	-
15	Lima 1/	5,884,682.82	4,890,086.35	994,596.47	-
16	Loreto	324,079.32	274,079.32	50,000.00	-
17	Madre de Dios	-	-	-	-
18	Moquegua	-	-	-	-
19	Pasco	-	-	-	-
20	Piura	2,504,023.41	538,840.00	1,965,183.41	-
21	Puno	275,000.00	175,000.00	100,000.00	-
22	San Martín	2,540,000.00	895,175.00	1,644,825.00	-
23	Tacna	114,484.16	36,171.16	78,313.00	-
24	Tumbes	-	-	-	-
25	Ucayali	50,000.00	50,000.00	-	-

NOTA: La información incluye mejoramiento y ampliación de infraestructuras, Programa Padrinazgo, elaboración de Expedientes Técnicos y Saneamiento Físico Legal.

1/ Incluye Lima Provincias, Gastos Administrativos para Saneamiento Legal de Inmuebles-IPD.

Fuente: Instituto Peruano del Deporte - Oficina de Presupuesto y Planificación - Unidad de Presupuesto, Reporte de Ejecución de Compromisos vs Marco 2008 - SIAF, 10/03/2009.

Elaboración: Instituto Peruano del Deporte - Unidad de Estadística y Preinversión.



**4.7.12 CONSOLIDADO DE GASTOS ADMINISTRATIVOS E INVERSIONES REALIZADAS EN LAS REGIONES, POR MES, POR LA FUENTE DE RECURSOS ORDINARIOS, 2008**  
(En Nuevos Soles)

Nº	Región	Total	Ene	Feb	Mar	Abr	May	Jun	Jul	Ago	Set	Oct	Nov	Dic
	<b>Total</b>	<b>24.728.102,88</b>	<b>1.414.958,54</b>	<b>1.514.178,91</b>	<b>1.076.877,54</b>	<b>5.328.823,45</b>	<b>1.332.071,38</b>	<b>1.334.862,82</b>	<b>1.296.469,83</b>	<b>1.009.443,64</b>	<b>2.297.355,41</b>	<b>2.260.766,45</b>	<b>1.959.370,38</b>	<b>3.903.224,73</b>
1	Amazonas	326.584,33	9.182,99	18.785,00	6.000,00	106.000,00	6.140,00	6.089,00	6.037,34	6.035,00	27.912,00	7.493,00	121.230,00	5.680,00
2	Ancash	100.162,70	12.407,70	15.400,00	7.850,00	9.278,00	7.850,00	7.850,00	7.850,00	7.850,00	4.036,00	8.527,00	5.834,00	5.430,00
3	Apurímac	88.880,29	9.549,29	16.435,00	6.500,00	6.500,00	6.500,00	6.500,00	6.500,00	6.500,00	3.417,00	8.438,00	6.080,00	5.961,00
4	Arequipa	791.143,11	30.809,51	20.500,00	10.400,00	10.400,00	10.400,00	10.431,00	10.400,00	10.400,00	104.745,00	16.035,00	11.575,00	545.047,60
5	Ayacucho	278.490,01	14.775,01	10.300,00	5.600,00	5.600,00	5.600,00	5.600,00	5.600,00	5.600,00	27.517,00	31.938,00	155.530,00	4.830,00
6	Cajamarca	772.580,00	10.275,00	15.030,00	5.830,00	5.830,00	170.330,00	5.830,00	5.830,00	5.830,00	402.586,00	82.879,00	56.520,00	5.810,00
7	Callao	299.921,75	68.924,71	35.633,04	23.830,00	23.080,00	22.700,00	22.130,00	23.495,00	23.080,00	13.623,00	19.243,00	12.723,00	11.460,00
8	Cusco	270.736,80	47.474,50	25.750,00	14.200,00	13.250,00	13.250,00	13.250,00	13.250,00	13.250,00	7.841,00	14.539,00	85.354,00	9.328,30
9	Huancavelica	84.191,82	9.531,82	13.580,00	6.150,00	6.150,00	6.150,00	6.150,00	6.150,00	6.150,00	3.061,00	8.289,00	6.720,00	6.130,00
10	Huanuco	1.245.453,67	14.878,67	11.300,00	7.100,00	7.100,00	7.100,00	7.100,00	7.100,00	7.100,00	503.761,00	583.894,00	82.290,00	6.730,00
11	Ica	642.747,92	38.409,24	21.457,00	10.700,00	31.200,00	10.700,00	10.700,00	10.700,00	10.700,00	205.464,59	8.866,00	6.457,00	277.404,09
12	Junín	380.761,00	21.072,16	17.750,00	8.900,00	12.312,00	8.800,00	8.800,00	8.800,00	8.800,00	4.565,00	157.149,00	110.511,84	13.301,00
13	La Libertad	166.662,89	28.615,99	20.488,90	9.600,00	9.350,00	9.350,00	9.350,00	9.350,00	8.850,00	4.863,00	11.642,00	37.073,00	8.130,00
14	Lambayeque	626.151,88	14.446,00	26.300,00	14.550,00	14.827,40	14.550,00	14.550,00	14.000,00	14.550,00	208.109,00	159.347,00	114.934,48	15.988,00
15	Lima 1/	15.633.237,52	935.183,48	1.085.396,85	854.663,44	4.128.584,04	954.026,38	1.098.157,62	1.066.310,33	780.009,64	661.646,82	848.394,95	807.804,94	2.413.059,03
16	Loreto	389.009,51	18.014,29	12.304,00	15.092,10	9.307,80	9.288,00	9.308,00	9.308,00	9.314,00	4.780,00	179.745,00	100.648,32	11.900,00
17	Madre de Dios	77.723,92	11.181,12	11.972,80	5.600,00	5.350,00	5.350,00	5.350,00	4.800,00	5.350,00	2.577,00	7.703,00	6.610,00	5.880,00
18	Moquegua	111.963,30	17.441,80	13.140,00	8.450,00	8.450,00	8.450,00	7.900,00	9.000,00	9.000,00	4.460,00	10.615,50	7.878,00	7.178,00
19	Pasco	93.483,99	12.917,99	20.615,00	6.000,00	6.000,00	6.000,00	6.000,00	6.000,00	6.000,00	2.867,00	7.838,00	5.900,00	7.346,00
20	Piura	683.919,94	29.435,94	22.847,00	10.000,00	10.000,00	10.000,00	23.180,00	26.660,00	10.000,00	5.302,00	18.903,00	11.412,00	506.180,00
21	Puno	298.765,16	12.227,36	16.095,00	10.550,00	9.650,00	10.550,00	10.550,00	9.900,00	11.100,00	5.577,00	37.453,00	158.714,80	6.398,00
22	San Martín	991.080,19	11.987,87	16.222,82	6.987,00	862.517,50	6.900,00	6.900,00	6.900,00	6.900,00	23.426,00	8.779,00	27.130,00	6.430,00
23	Tacna	140.088,57	13.513,20	15.486,50	7.425,00	13.486,71	7.487,00	18.287,00	7.929,16	22.475,00	7.731,00	9.814,00	8.674,00	7.780,00
24	Tumbes	90.249,61	13.792,61	14.570,00	7.300,00	7.000,00	7.000,00	7.000,00	7.000,00	7.000,00	3.537,00	5.693,00	6.127,00	4.230,00
25	Ucayali	144.113,00	8.910,29	16.820,00	7.600,00	7.600,00	7.600,00	7.600,00	7.600,00	7.600,00	53.961,00	7.569,00	5.639,00	5.613,71

NOTA: La información incluye mejoramiento y ampliación de infraestructuras, Programa Padrimazgo, elaboración de expedientes técnicos y saneamiento físico legal.

1/ Incluye Lima Provincias, Gastos Administrativos para Saneamiento Legal de Inmuebles-IPD.

Fuente: Instituto Peruano del Deporte - Oficina de Presupuesto y Planificación - Unidad de Presupuesto, Reporte de Ejecución Compromisos Vs. Marco - 2008 - SIAF - 10/03/2009.

Elaboración: Instituto Peruano del Deporte - Unidad de Estadística y Preinversión.

**4.7.13 CONSOLIDADO DE GASTOS ADMINISTRATIVOS E INVERSIONES REALIZADAS EN LAS REGIONES, POR MES, POR LA FUENTE DE RECURSOS DIRECTAMENTE RECAUDADOS, 2008**  
(En nuevos soles)

Nº	Región	Ene	Feb	Mar	Abr	May	Jun	Jul	Ago	Set	Oct	Nov	Dic
	<b>Total</b>	<b>187.918,21</b>	<b>725.853,30</b>	<b>626.346,62</b>	<b>2.530.096,97</b>	<b>2.375.451,50</b>	<b>579.834,10</b>	<b>392.328,62</b>	<b>979.957,16</b>	<b>248.667,81</b>	<b>252.343,73</b>	<b>229.470,77</b>	<b>126.333,58</b>
1	Amazonas	1.500,00	5.000,00	8.295,00	8.500,00	9.350,00	7.900,00	9.200,00	9.460,00	-	-	-	-
2	Ancaash	1.500,00	6.500,00	6.060,00	7.000,00	9.828,00	7.000,00	5.800,00	7.000,00	-	-	-	1.500,00
3	Apurímac	1.600,20	1.200,00	7.343,00	6.760,00	6.760,00	7.005,00	6.933,00	7.333,00	-	-	-	1.500,00
4	Arequipa	1.882,34	6.000,00	9.705,70	8.587,00	7.700,00	13.400,00	13.345,00	12.800,00	-	25.000,00	2.980,00	1.499,60
5	Ayacucho	2.381,00	3.000,00	6.000,00	6.000,00	4.500,00	6.675,00	5.000,00	5.351,00	-	-	75.000,00	1.500,00
6	Cajamarca	1.476,50	28.000,00	7.555,90	55.781,40	6.181,40	6.181,40	6.231,40	6.291,40	-	-	25.000,00	1.481,40
7	Callao	1.500,00	4.593,23	7.566,77	7.977,00	9.477,00	10.880,00	9.855,00	8.951,00	-	-	-	1.500,00
8	Cusco	4.590,22	8.960,00	9.641,17	9.600,00	10.800,00	9.600,00	10.100,00	9.740,00	-	-	-	1.500,00
9	Huancavelica	1.500,00	163.500,00	9.530,00	9.400,00	8.530,00	8.030,00	8.530,00	8.400,00	-	-	-	1.500,00
10	Huanuco	1.500,00	2.000,00	2.988,00	4.200,00	2.900,00	2.930,00	2.900,00	2.900,00	-	-	-	-
11	Ica	1.500,00	8.500,00	8.082,00	264.116,90	8.198,42	8.143,00	8.688,68	113.673,00	-	-	-	1.500,00
12	Junín	2.065,00	4.000,00	6.650,50	5.552,00	6.058,30	4.120,00	5.650,00	4.120,00	-	-	50.000,00	1.500,00
13	La Libertad	1.500,00	4.000,00	9.243,50	8.549,00	8.950,00	6.450,00	8.083,00	374.583,00	-	25.000,00	-	1.500,00
14	Lambayeque	3.283,20	4.500,00	7.850,00	10.365,00	10.565,00	9.096,45	10.850,00	9.350,00	-	-	-	1.500,00
15	Lima 1/	142.603,86	438.285,79	448.577,08	390.745,67	230.280,04	398.207,27	161.180,78	277.577,46	240.872,81	90.343,73	76.490,77	95.314,60
16	Loreto	1.500,00	3.000,00	6.680,00	4.180,00	7.765,00	4.570,00	56.072,00	4.907,00	-	-	-	1.500,00
17	Madre de Dios	1.500,00	2.000,00	4.033,00	4.800,00	5.130,00	4.969,90	5.701,60	4.201,60	-	-	-	1.500,00
18	Moquegua	1.604,10	500,00	5.190,00	3.800,00	2.500,00	3.180,00	6.100,00	6.014,93	-	-	-	1.500,00
19	Passo	1.500,00	1.500,00	6.248,00	6.000,00	7.962,28	6.992,50	5.105,40	5.467,30	-	-	-	1.440,00
20	Piura	1.500,00	14.490,00	10.690,00	10.050,00	1.969.582,81	9.189,00	10.189,50	10.175,37	4.800,00	-	-	1.500,00
21	Puno	1.500,00	4.364,73	9.450,00	21.700,00	13.700,00	8.493,50	7.800,00	9.400,00	-	100.000,00	-	-
22	San Martín	1.500,00	5.779,55	6.250,00	1.650.073,00	6.126,25	5.450,00	4.341,70	6.998,26	-	-	-	1.500,00
23	Tacna	3.931,79	3.000,00	8.290,00	11.300,00	7.832,00	18.544,08	10.000,00	62.087,84	2.995,00	12.000,00	-	1.098,28
24	Tumbes	1.500,00	2.700,00	6.708,00	8.860,00	6.658,00	6.610,00	7.696,56	6.200,00	-	-	-	1.499,70
25	Ucayali	1.500,00	500,00	7.719,00	6.200,00	8.117,00	6.217,00	6.975,00	6.975,00	-	-	-	1.500,00

NOTA: La información incluye mejoramiento y ampliación de infraestructuras, Programa Padrinazgo y elaboración de expedientes técnicos.

1/ Incluye Lima provincias, Gastos Administrativos de Saneamiento Físico Legal de Inmuebles.

Fuente: Instituto Peruano del Deporte - Oficina de Presupuesto y Planificación - Unidad de Presupuesto, Reporte de Ejecución Compromisos Vs. Marco - 2008 - SIAF - 100032009.

Elaboración: Instituto Peruano del Deporte - Unidad de Estadística y Preinversión.

**4.7.14 CONSOLIDADO DE GASTOS ADMINISTRATIVOS E INVERSIONES REALIZADAS EN LAS REGIONES, POR MES, POR LA FUENTE DE DONACIONES Y TRANSFERENCIAS, 2008**  
(En nuevos soles)

Nº	Región	Total	Ene	Feb	Mar	Abr	May	Jun	Jul	Ago	Set	Oct	Nov	Dic
	<b>Total</b>	<b>3.135.716,72</b>	-	-	-	<b>528.894,00</b>	-	<b>521.991,00</b>	<b>4.000,00</b>	-	<b>546.392,00</b>	<b>1.422.918,00</b>	-	<b>111.521,72</b>
1	Amazonas	-	-	-	-	-	-	-	-	-	-	-	-	-
2	Ancash	-	-	-	-	-	-	-	-	-	-	-	-	-
3	Apurímac	-	-	-	-	-	-	-	-	-	-	-	-	-
4	Arequipa	-	-	-	-	-	-	-	-	-	-	-	-	-
5	Ayacucho	-	-	-	-	-	-	-	-	-	-	-	-	-
6	Cajamarca	-	-	-	-	-	-	-	-	-	-	-	-	-
7	Callao	-	-	-	-	-	-	-	-	-	-	-	-	-
8	Cusco	-	-	-	-	-	-	-	-	-	-	-	-	-
9	Huancavelica	-	-	-	-	-	-	-	-	-	-	-	-	-
10	Huanuco	-	-	-	-	-	-	-	-	-	-	-	-	-
11	Ica	<b>3.135.344,72</b>	-	-	-	<b>528.894,00</b>	-	<b>521.991,00</b>	<b>4.000,00</b>	-	<b>546.392,00</b>	<b>1.422.918,00</b>	-	<b>111.149,72</b>
12	Junín	-	-	-	-	-	-	-	-	-	-	-	-	-
13	La Libertad	-	-	-	-	-	-	-	-	-	-	-	-	-
14	Lambayeque	-	-	-	-	-	-	-	-	-	-	-	-	-
15	Lima 1/	<b>372,00</b>	-	-	-	-	-	-	-	-	-	-	-	<b>372,00</b>
16	Loreto	-	-	-	-	-	-	-	-	-	-	-	-	-
17	Madre de Dios	-	-	-	-	-	-	-	-	-	-	-	-	-
18	Moquegua	-	-	-	-	-	-	-	-	-	-	-	-	-
19	Pasco	-	-	-	-	-	-	-	-	-	-	-	-	-
20	Piura	-	-	-	-	-	-	-	-	-	-	-	-	-
21	Puno	-	-	-	-	-	-	-	-	-	-	-	-	-
22	San Martín	-	-	-	-	-	-	-	-	-	-	-	-	-
23	Tacna	-	-	-	-	-	-	-	-	-	-	-	-	-
24	Tumbes	-	-	-	-	-	-	-	-	-	-	-	-	-
25	Ucayali	-	-	-	-	-	-	-	-	-	-	-	-	-

1/ Incluye Lima provincias.  
Fuente: Instituto Peruano del Deporte - Oficina de Presupuesto y Planificación - Unidad de Presupuesto, Reporte de Ejecución Compromisos Vs. Marco - 2008 - SIAF, 10/03/2009.  
Elaboración: Instituto Peruano del Deporte - Unidad de Estadística y Preinversión.

**4.7.15 PRESUPUESTO ANUAL EJECUTADO POR EL IPD, POR TODA FUENTE DE FINANCIAMIENTO  
Y GRUPO GENÉRICO DE GASTOS, 2008**

(En nuevos soles)

Grupo Genérico de Gasto	Presupuesto Institucional de Apertura - PIA	Presupuesto Institucional Modificado - PIM	Ejecución Mensual Acumulada	Avance % Respecto al PIM
<b>Total Fuente</b>	<b>79,489,000.00</b>	<b>101,919,373.00</b>	<b>84,222,579.66</b>	<b>82.6%</b>
<b>Gastos Corrientes</b>	<b>63,183,745.00</b>	<b>66,672,603.00</b>	<b>61,655,219.64</b>	<b>92.0%</b>
1 Personal y Obligaciones Sociales	7,966,846.00	8,057,446.00	7,472,958.74	93.0%
2 Pensiones	1,186,180.00	1,186,180.00	1,131,283.29	95.0%
3 Bienes y Servicios	35,473,086.00	42,211,433.00	38,204,146.77	91.0%
4 Otros Gastos Corrientes	18,557,633.00	15,217,544.00	14,846,830.84	98.0%
<b>Gastos de Capital</b>	<b>16,305,255.00</b>	<b>35,246,398.00</b>	<b>22,567,360.02</b>	<b>64.0%</b>
5 Inversiones	7,390,000.00	31,517,187.00	19,975,001.51	63.0%
6 Otros Gastos de Capital	8,915,255.00	3,729,211.00	2,592,358.51	70.0%
<b>Recursos Ordinarios</b>	<b>65,489,000.00</b>	<b>70,701,195.00</b>	<b>62,291,180.38</b>	<b>88.1%</b>
<b>Gastos Corrientes</b>	<b>52,483,745.00</b>	<b>51,149,915.00</b>	<b>50,725,446.45</b>	<b>99.0%</b>
1 Personal y obligaciones sociales	7,266,846.00	7,357,446.00	7,031,494.41	96.0%
2 Pensiones	1,186,180.00	1,186,180.00	1,131,283.29	95.0%
3 Bienes y servicios	29,533,085.00	31,429,358.00	31,400,740.70	100.0%
4 Otros gastos corrientes	14,497,634.00	11,176,931.00	11,161,928.05	100.0%
<b>Gastos de Capital</b>	<b>13,005,255.00</b>	<b>19,551,280.00</b>	<b>11,565,733.93</b>	<b>59.0%</b>
5 Inversiones	7,390,000.00	18,837,036.00	10,851,492.01	58.0%
6 Otros gastos de capital	5,615,255.00	714,244.00	714,241.92	100.0%
<b>Recursos Directamente Recaudados</b>	<b>14,000,000.00</b>	<b>26,488,590.00</b>	<b>18,795,682.56</b>	<b>71.0%</b>
<b>Gastos Corrientes</b>	<b>10,700,000.00</b>	<b>15,522,688.00</b>	<b>10,929,401.19</b>	<b>70.0%</b>
1 Personal y obligaciones sociales	700,000.00	700,000.00	441,464.33	63.0%
3 Bienes y servicios	5,940,001.00	10,782,075.00	6,803,034.07	63.0%
4 Otros gastos corrientes	4,059,999.00	4,040,613.00	3,684,902.79	91.0%
<b>Gastos de Capital</b>	<b>3,300,000.00</b>	<b>10,965,902.00</b>	<b>7,866,281.37</b>	<b>72.0%</b>
5 Inversiones	-	7,950,935.00	5,988,164.78	75.0%
6 Otros gastos de capital	3,300,000.00	3,014,967.00	1,878,116.59	62.0%
<b>Donaciones y Transferencias</b>	-	<b>4,729,588.00</b>	<b>3,135,716.72</b>	<b>66.3%</b>
<b>Gastos Corrientes</b>	-	<b>372.00</b>	<b>372.00</b>	<b>100.0%</b>
3 Bienes y servicios	-	372.00	372.00	100.0%
<b>Gastos de Capital</b>	-	<b>4,729,216.00</b>	<b>3,135,344.72</b>	<b>66.0%</b>
5 Inversiones	-	4,729,216.00	3,135,344.72	66.0%

Fuente: Instituto Peruano del Deporte - Unidad de Presupuesto

Elaboración: Instituto Peruano del Deporte - Unidad de Estadística y Preinversión

**4.7.16 PRESUPUESTO COMPARATIVO EJECUTADO POR EL IPD , POR FUENTE DE FINANCIAMIENTO Y GRUPO GENÉRICO DE GASTO, 2001 - 2008**  
 (En nuevos soles)

Fuente de Financiamiento	Año							
	2001	2002	2003	2004	2005	2006	2007	2008
Grupo Générico de Gastos								
<b>Total</b>	<b>34,911,296</b>	<b>31,657,543</b>	<b>39,254,510</b>	<b>53,444,579</b>	<b>45,473,593</b>	<b>41,392,099</b>	<b>80,236,593</b>	<b>84,222,580</b>
1. Personal y Obligaciones Sociales	2,576,667	2,785,916	3,677,474	4,229,791	7,549,257	7,265,241	7,196,971	7,472,959
2. Obligaciones Previsionales	1,115,522	1,146,735	1,095,862	1,120,218	1,131,894	1,141,466	1,204,375	1,131,283
3. Bienes y Servicios	17,506,909	14,697,006	12,201,979	14,614,953	14,145,562	18,090,264	34,169,391	38,204,147
4. Otros Gastos Corrientes	9,908,207	10,683,674	15,669,498	13,465,252	8,760,304	10,875,370	19,994,180	14,846,831
5. Inversiones	3,580,611	2,211,492	6,457,837	19,864,389	13,078,331	2,938,897	3,377,418	19,975,002
6. Otros Gastos de Capital	223,380	132,720	151,860	149,976	808,245	1,080,860	14,294,259	2,592,359
<b>Recursos Ordinarios</b>	<b>25,890,858</b>	<b>23,958,897</b>	<b>23,086,661</b>	<b>37,495,464</b>	<b>31,448,763</b>	<b>27,617,076</b>	<b>65,969,979</b>	<b>62,291,180</b>
1. Personal y Obligaciones Sociales	2,576,667	2,785,916	3,531,444	3,910,649	6,799,167	6,814,191	6,730,305	7,031,494
2. Obligaciones Previsionales	1,115,522	1,146,735	1,095,862	1,120,218	1,131,894	1,141,466	1,204,375	1,131,283
3. Bienes y Servicios	8,644,460	8,673,387	7,371,265	7,441,559	7,423,659	10,608,106	27,726,201	31,400,741
4. Otros Gastos Corrientes	9,773,677	9,008,647	8,455,090	7,630,285	5,008,086	5,995,692	15,379,513	11,161,928
5. Inversiones	3,580,611	2,211,492	2,500,000	17,392,753	10,381,568	2,505,603	1,034,941	10,851,492
6. Otros Gastos de Capital	199,921	132,720	133,000	-	704,389	552,019	13,894,643	714,242
<b>Recursos Directamente Recaudados</b>	<b>9,020,144</b>	<b>7,698,288</b>	<b>11,909,801</b>	<b>15,028,927</b>	<b>13,993,406</b>	<b>13,754,912</b>	<b>14,266,242</b>	<b>18,795,683</b>
1. Personal y Obligaciones Sociales	-	-	146,030	319,142	750,090	451,050	466,666	441,464
2. Obligaciones Previsionales	-	-	-	-	-	-	-	-
3. Bienes y Servicios	8,862,155	6,023,261	4,830,362	7,173,053	6,690,479	7,462,047	6,442,818	6,803,034
4. Otros Gastos Corrientes	134,530	1,675,027	6,914,549	5,764,967	3,752,218	4,879,679	4,614,667	3,684,903
5. Inversiones	-	-	-	1,621,789	2,696,763	433,294	2,342,476	5,988,165
6. Otros Gastos de Capital	23,459	-	18,860	149,976	103,856	528,842	399,615	1,878,117
<b>Donaciones y Transferencias</b>	<b>294</b>	<b>358</b>	<b>1,625,527</b>	<b>920,188</b>	<b>31,424</b>	<b>20,111</b>	<b>372</b>	<b>3,135,717</b>
1. Personal y Obligaciones Sociales	-	-	-	-	-	-	-	-
2. Obligaciones Previsionales	-	-	-	-	-	-	-	-
3. Bienes y Servicios	294	358	352	341	31,424	20,111	372	372
4. Otros Gastos Corrientes	-	-	-	70,000	-	-	-	-
5. Inversiones	-	-	1,625,175	849,847	-	-	-	3,135,345
6. Otros Gastos de Capital	-	-	-	-	-	-	-	-
<b>Privatizaciones y Concesiones</b>	<b>-</b>	<b>-</b>	<b>2,632,521</b>	<b>-</b>	<b>-</b>	<b>-</b>	<b>-</b>	<b>-</b>
1. Personal y Obligaciones Sociales	-	-	-	-	-	-	-	-
2. Obligaciones Previsionales	-	-	-	-	-	-	-	-
3. Bienes y Servicios	-	-	-	-	-	-	-	-
4. Otros Gastos Corrientes	-	-	299,859	-	-	-	-	-
5. Inversiones	-	-	2,332,662	-	-	-	-	-
6. Otros Gastos de Capital	-	-	-	-	-	-	-	-

Fuente: Instituto Peruano del Deporte - Unidad de Presupuesto

Elaboración: Instituto Peruano del Deporte - Unidad de Estadística y Preinversión

**4.7.17 RECAUDACIÓN DE INGRESOS POR LA FUENTE DE RECURSOS DIRECTAMENTE RECAUDADOS, POR MES, 2008**  
(En Nuevos Soles)

Descripción	Ene	Feb	Mar	Abr	May	Jun	Jul	Ago	Set	Oct	Nov	Dic
<b>Total</b>	<b>31,971,694.67</b>	<b>2,695,086.33</b>	<b>2,038,394.73</b>	<b>6,653,675.05</b>	<b>2,677,304.04</b>	<b>2,582,003.69</b>	<b>2,021,972.24</b>	<b>2,529,000.96</b>	<b>2,532,095.12</b>	<b>2,270,684.83</b>	<b>2,633,238.90</b>	<b>932,230.55</b>
<b>Ingresos Corrientes</b>												
<b>Impuesto</b> (Ley de Casinos y Máquinas Tragamonedas)	<b>16,469,552.52</b>	<b>1,175,734.85</b>	<b>1,257,188.20</b>	<b>1,253,330.54</b>	<b>1,527,378.29</b>	<b>1,496,634.30</b>	<b>1,348,906.97</b>	<b>1,605,612.19</b>	<b>1,501,155.10</b>	<b>1,431,164.71</b>	<b>1,501,578.28</b>	<b>834,892.46</b>
<b>Venta de Bienes</b> (Venta de Bases, Alimentos, Otros)	<b>23,406.00</b>	<b>220.00</b>	<b>1,410.00</b>	<b>490.00</b>	<b>-</b>	<b>3,426.50</b>	<b>1,120.00</b>	<b>2,290.00</b>	<b>320.00</b>	<b>1,889.50</b>	<b>50.00</b>	<b>510.00</b>
<b>Prestación de Servicios</b> (Vacaciones Útiles, Kioscos, Atención Médica, Suministro de Energía, Otros)	<b>1,947,040.79</b>	<b>746,855.60</b>	<b>131,322.40</b>	<b>72,295.27</b>	<b>160,094.26</b>	<b>95,576.25</b>	<b>90,351.24</b>	<b>107,393.12</b>	<b>144,709.44</b>	<b>107,591.82</b>	<b>127,860.53</b>	<b>27,028.90</b>
<b>Renta de la Propiedad</b> (Alquiler, Publicidad, Otros)	<b>7,150,071.03</b>	<b>511,841.13</b>	<b>403,373.49</b>	<b>651,933.65</b>	<b>852,711.72</b>	<b>471,084.61</b>	<b>528,857.76</b>	<b>764,360.54</b>	<b>731,336.02</b>	<b>663,571.95</b>	<b>848,377.43</b>	<b>68,942.26</b>
<b>Multa, Sanciones y Otros</b>	<b>34,029.21</b>	<b>799.88</b>	<b>1,928.97</b>	<b>-</b>	<b>3,591.70</b>	<b>-</b>	<b>-</b>	<b>2,129.11</b>	<b>138.60</b>	<b>5,556.14</b>	<b>7,551.65</b>	<b>-</b>
<b>Otros Ingresos Corrientes</b> (Devoluciones o Anulaciones)	<b>1,735,666.52</b>	<b>259,634.87</b>	<b>243,171.67</b>	<b>63,696.99</b>	<b>133,528.07</b>	<b>515,282.03</b>	<b>52,736.27</b>	<b>47,216.00</b>	<b>154,435.96</b>	<b>60,910.71</b>	<b>147,821.01</b>	<b>856.93</b>
<b>Financiamiento-Salido de Ejercicios Anteriores</b>	<b>4,611,928.60</b>	<b>-</b>	<b>-</b>	<b>4,611,928.60</b>	<b>-</b>	<b>-</b>	<b>-</b>	<b>-</b>	<b>-</b>	<b>-</b>	<b>-</b>	<b>-</b>

Fuente: Unidad de Presupuesto - Reporte de Resumen de Recaudación de Ingresos por Fuente de Financiamiento - SIAF, 06/01/2009  
Elaboración: Instituto Peruano del Deporte - Unidad de Estadística y Preinversión

**4.7.18 CONSOLIDADO DE LA RECAUDACIÓN DE INGRESOS POR LA FUENTE DE RECURSOS DIRECTAMENTE RECAUDADOS, 2003-2008**  
(En Nuevos Soles )

Descripción	Total	2003	2004	2005	2006	2007	2008
<b>Total</b>	<b>106,054,445.92</b>	<b>11,237,269.62</b>	<b>16,347,381.59</b>	<b>13,379,966.38</b>	<b>14,239,961.70</b>	<b>18,878,171.92</b>	<b>31,971,694.71</b>
<b>Ingresos Corrientes</b>	<b>50,203,642.16</b>	<b>5,791,664.21</b>	<b>9,025,427.66</b>	<b>8,442,136.97</b>	<b>8,503,364.02</b>	<b>7,550,835.71</b>	<b>10,890,213.59</b>
<b>Venta de Bienes</b> (Venta de Bases, Alimentos, Otros)	<b>602,474.37</b>	87,208.24	196,001.00	140,625.03	129,460.00	25,774.10	23,406.00
<b>Prestación de Servicios</b> (Vacaciones Útiles, Kioscos, Atención Médica, Suministro de Energía, Otros)	<b>9,152,018.97</b>	1,439,027.29	1,449,056.48	1,375,683.68	1,401,033.22	1,540,177.47	1,947,040.83
<b>Renta de la Propiedad</b> (Alquiler, Publicidad, Otros)	<b>34,192,539.20</b>	4,261,288.23	6,636,430.88	5,990,088.63	4,610,290.92	5,544,369.51	7,150,071.03
<b>Otros Ingresos Corrientes</b>	<b>6,198,481.51</b>	4,140.45	743,939.30	927,858.91	2,358,310.01	428,566.32	1,735,666.52
<b>Multa, Sanciones y Otros</b>	<b>58,128.11</b>	-	-	7,880.72	4,269.87	11,948.31	34,029.21
<b>Otros Ingresos</b>	<b>55,850,803.76</b>	<b>5,445,605.41</b>	<b>7,321,953.93</b>	<b>4,937,829.41</b>	<b>5,736,597.68</b>	<b>11,327,336.21</b>	<b>21,081,481.12</b>
<b>Impuesto</b> (Ley de Casinos y Máquinas Tragamonedas)	<b>49,149,427.43</b>	5,445,605.41	6,423,299.31	4,937,829.41	5,030,854.42	10,842,286.36	16,469,552.52
<b>Financiamiento-Saldo de Ejercicios Anteriores</b>	<b>6,701,376.33</b>	-	898,654.62	-	705,743.26	485,049.85	4,611,928.60

Fuente: Unidad de Presupuesto - Reporte de Resumen de Recaudación de Ingresos por Fuente de Financiamiento - SIAF, 06/01/2009  
Elaboración: Instituto Peruano del Deporte - Unidad de Estadística y Preinversión

**4.7.19 RECAUDACIÓN DEL IPD, POR IMPUESTO DE LEY A LOS JUEGOS DE CASINOS Y MÁQUINAS TRAGAMONEDAS, 2002-2008**

(En Nuevos Soles)

Mes	Total	Año						
		2002	2003	2004	2005	2006	2007	2008
<b>Total</b>	<b>51,487,940.61</b>	<b>2,338,514.18</b>	<b>5,445,605.41</b>	<b>6,423,299.31</b>	<b>4,937,829.41</b>	<b>5,030,854.42</b>	<b>10,842,285.36</b>	<b>16,469,552.52</b>
Enero	<b>3,329,224.32</b>	7,857.07	465,992.37	410,076.42	449,127.89	464,378.00	356,057.72	1,175,734.85
Febrero	<b>3,453,091.68</b>	2,112.43	543,220.75	383,728.54	462,682.28	390,869.85	413,289.63	1,257,188.20
Marzo	<b>3,406,962.92</b>	1,911.87	414,458.40	416,514.44	405,916.80	446,156.03	468,674.84	1,253,330.54
Abril	<b>3,930,087.91</b>	62,479.08	371,056.52	484,983.75	376,113.99	394,124.60	713,951.68	1,527,378.29
Mayo	<b>4,911,376.82</b>	18,584.62	802,050.81	571,171.03	384,888.75	557,431.19	1,080,616.12	1,496,634.30
Junio	<b>4,548,087.64</b>	88,342.74	359,164.46	644,466.63	380,740.66	357,899.09	1,181,497.43	1,535,976.63
Julio	<b>4,164,176.93</b>	14,776.35	443,002.26	555,191.79	342,335.79	484,515.56	975,448.21	1,348,906.97
Agosto	<b>4,778,263.18</b>	279,358.76	403,144.49	634,406.35	406,076.42	407,743.61	1,041,921.36	1,605,612.19
Septiembre	<b>5,067,850.15</b>	575,049.34	409,990.58	645,529.29	425,041.63	401,134.22	1,109,949.99	1,501,155.10
Octubre	<b>4,721,810.71</b>	409,564.40	330,866.62	526,316.61	419,690.26	372,876.42	1,231,331.69	1,431,164.71
Noviembre	<b>5,011,860.55</b>	431,299.25	464,279.68	531,952.37	463,743.23	377,566.02	1,241,441.72	1,501,578.28
Diciembre	<b>4,165,147.80</b>	447,178.27	438,378.47	618,962.09	421,471.71	376,159.83	1,028,104.97	834,892.46

Fuente: Instituto Peruano del Deporte - Unidad de Presupuesto - Reporte de Resumen de Recaudación de Ingresos por Fuente de Financiamiento - SIAF, 06/01/2009  
 Elaboración: Instituto Peruano del Deporte - Unidad de Estadística y Preinversión



## 4.7.20 APLICACIÓN DE IMPUESTO DE LEY A LOS JUEGOS DE CASINOS Y MÁQUINAS TRAGAMONEDAS, POR MES, 2008

(En Nuevos Soles)

Nº	Federaciones Deportivas y Otras Entidades Deportivas o Eventos Especiales	Ene	Feb	Mar	Abr	May	Jun	Jul	Ago	Sep	Oct	Nov	Dic
<b>Total</b>	<b>Federaciones Deportivas</b>	<b>12,528,468.70</b>	<b>669,225.69</b>	<b>768,139.29</b>	<b>624,360.51</b>	<b>2,905,236.77</b>	<b>2,469,512.87</b>	<b>1,589,488.10</b>	<b>839,525.17</b>	<b>2,224,337.61</b>	<b>56,233.11</b>	<b>150,000.00</b>	<b>168,341.05</b>
	<b>1 Actividades Sub Acuáticas</b>	<b>4,387,562.72</b>	<b>140,631.13</b>	<b>493,085.69</b>	<b>439,360.51</b>	<b>300,545.77</b>	<b>361,924.37</b>	<b>1,371,071.57</b>	<b>634,689.44</b>	<b>20,940.28</b>	<b>6,403.60</b>	-	<b>11,345.05</b>
	2 Aerodeportiva	-	3,000.00	17,539.35	-	-	11,890.44	17,061.29	6,400.00	2,279.52	-	-	-
	3 Ajedrez	-	7,700.00	9,300.00	-	43,611.75	18,866.20	49,715.01	5,634.96	-	-	-	-
	4 Andinismo y Deportes de Invierno	-	-	-	-	-	50,000.00	183,100.00	213,500.00	-	-	-	-
	5 Atletismo	-	-	-	-	-	-	75,000.00	-	-	-	-	-
	6 Automovilismo Deportivo	-	-	-	-	-	-	5,900.00	-	-	-	-	-
	7 Bádmiton	-	6,100.00	32,829.54	10,548.64	13,636.28	-	22,747.00	-	-	-	-	-
	8 Basketball	-	11,170.00	11,050.00	12,369.22	-	-	4,840.00	-	-	-	-	-
	9 Beisbol	-	4,840.00	4,840.00	33,340.00	-	-	-	-	-	-	-	-
	10 Billar	-	-	-	2,700.00	-	-	-	-	3,719.80	-	-	-
	11 Bóchas	-	1,200.00	2,000.00	2,000.00	9,555.00	-	2,000.00	12,000.00	-	-	-	-
	12 Bowling	-	-	-	-	-	-	-	-	-	-	-	-
	13 Boxeo	-	-	7,200.00	3,600.00	-	3,600.00	-	3,600.00	-	-	-	-
	14 Bridge	-	-	-	-	-	-	-	-	-	-	-	-
	15 Ciclismo	-	1,500.00	9,147.50	10,048.00	-	2,642.36	45.29	-	-	-	-	-
	16 Deporte Ecuestres	-	-	-	-	-	-	-	-	-	-	-	-
	17 Esgrima	-	6,300.00	30,499.81	13,696.52	-	50,101.05	4,340.00	-	2,117.00	-	-	-
	18 Esquí Acuático	-	-	-	-	-	-	-	-	-	-	-	-
	19 Fisicoculturismo y Fitness	-	1,000.00	1,000.00	1,000.00	-	1,000.00	1,000.00	21,888.62	-	-	-	-
	20 Fútbol	-	-	-	-	-	-	-	-	-	-	-	-
	21 Gimnasia	-	5,200.00	5,200.00	5,200.00	-	39,185.10	7,100.00	-	-	-	-	-
	22 Golf	-	-	-	-	-	-	-	-	-	-	-	-
	23 Hockey	-	-	6,522.00	6,365.10	-	-	700.00	-	-	-	-	-
	24 Judo	-	-	14,780.94	39,540.14	51,110.55	-	50,741.92	6,500.00	-	-	-	-
	25 Karate	-	12,100.00	12,500.00	12,500.00	-	54,923.49	12,500.00	75,255.73	-	6,403.60	-	11,345.05
	26 Karatismo	-	-	-	-	9,495.53	-	-	-	-	-	-	-
	27 Kick Boxing y Deportes de Contacto	-	900.00	900.00	900.00	-	900.00	900.00	-	-	-	-	-
	28 Kung Fu	-	1,400.00	1,400.00	2,000.00	-	2,000.00	25,000.00	-	-	-	-	-
	29 Levantamiento de Pesas	-	61,021.13	64,023.00	76,930.78	-	860,492.70	11,543.00	-	-	-	-	-
	30 Levantamiento de Potencia	-	-	-	-	-	-	-	-	-	-	-	-
	31 Lucha Amateur	-	8,500.00	23,341.86	8,900.00	14,976.20	39,748.30	42,809.50	36,042.40	-	-	-	-
	32 Motociclismo	-	7,300.00	-	-	-	-	2,600.00	4,700.00	-	-	-	-
	33 Natación	-	1,000.00	29,986.34	1,500.00	-	2,000.00	15,932.17	-	-	-	-	-
	34 Paleta Frontón	-	-	-	-	-	-	-	-	-	-	-	-
	35 Polo	-	-	-	-	-	-	-	-	-	-	-	-
	36 Remo	-	-	-	8,000.00	-	-	-	-	-	-	-	-
	37 Rugby	-	1,000.00	1,200.00	1,200.00	-	23,799.79	15,355.15	-	-	-	-	-
	38 Softbol	-	1,200.00	1,200.00	1,200.00	-	1,200.00	1,200.00	-	-	-	-	-
	39 Squash Racket	-	-	5,960.00	1,800.00	-	6,186.38	17,560.00	13,320.00	12,823.96	-	-	-
	40 Tabla	-	-	-	-	28,600.00	-	-	-	-	-	-	-
	41 Tae Kwon Do	-	-	14,900.00	7,400.00	-	6,200.00	-	6,200.00	-	-	-	-
	42 Tenis	-	34,600.00	-	-	20,272.42	13,318.69	12,255.00	-	-	-	-	-
	43 Tenis de Mesa	-	5,500.00	5,500.00	44,611.38	40,375.58	43,390.74	15,500.00	51,890.00	-	-	-	-
	44 Tiro	-	-	40,501.59	49,687.21	35,514.06	-	61,546.82	7,045.00	-	-	-	-
	45 Tiro con Arco	-	-	-	-	-	-	-	-	-	-	-	-
	46 Triatlón	-	14,100.00	5,000.00	3,300.00	-	2,900.00	-	2,900.00	-	-	-	-
	47 Vela	-	-	80,600.76	-	-	-	44,709.00	22,600.00	-	-	-	-
	48 Voleibol	-	445,283.82	54,244.00	37,790.00	-	88,689.82	100,830.00	150,000.00	-	-	-	-
	<b>Otras Entidades Deportivas o Eventos Especiales</b>	<b>8,140,905.98</b>	<b>528,594.56</b>	<b>275,053.60</b>	<b>185,000.00</b>	<b>2,604,891.00</b>	<b>2,107,588.50</b>	<b>218,416.53</b>	<b>204,835.73</b>	<b>43,128.25</b>	<b>49,829.51</b>	<b>150,000.00</b>	<b>156,996.00</b>
	1 CAR	-	470,566.56	2,677.50	-	11,571.50	10,682.15	17,082.14	-	-	-	-	-
	2 Comité Olímpico Peruano	-	-	-	-	-	-	-	78,545.78	-	-	-	-
	3 Otros	-	78,545.78	-	-	-	-	-	-	-	-	-	-
	<b>Total</b>	<b>20,669,374.68</b>	<b>1,197,820.25</b>	<b>1,043,393.89</b>	<b>809,360.51</b>	<b>5,510,127.77</b>	<b>4,577,101.37</b>	<b>1,807,904.63</b>	<b>1,039,364.89</b>	<b>2,267,465.86</b>	<b>106,062.62</b>	<b>300,000.00</b>	<b>325,337.05</b>

Nota: Ejecución íntegra de devoluciones por menor gasto.

Fuente: Instituto Peruano del Deporte - Oficina de General de Administración - Unidad de Finanzas - Tesorería

Elaboración: Instituto Peruano del Deporte - Oficina de Presupuesto y Planificación - Unidad de Estadística y Preinversión

## 4.7.21 CONSOLIDADO DE LA APLICACIÓN DE IMPUESTO DE LEY A LOS JUEGOS DE CASINOS Y MÁQUINAS TRAGAMONEDAS, 2002 - 2008

(En Nuevos Soles)

Nº	Federaciones Deportivas y Otras Entidades o Eventos Especiales	Total	Año						
			2002	2003	2004	2005	2006	2007	2008
	<b>Total</b>	<b>39,829,892.47</b>	<b>947,841.00</b>	<b>6,222,281.21</b>	<b>4,586,680.79</b>	<b>3,733,896.08</b>	<b>5,157,799.66</b>	<b>6,652,925.03</b>	<b>12,528,468.70</b>
	<b>Federaciones Deportivas</b>	<b>26,139,185.01</b>	<b>896,305.30</b>	<b>5,540,344.90</b>	<b>4,490,146.98</b>	<b>2,620,455.31</b>	<b>3,821,190.86</b>	<b>4,383,178.94</b>	<b>4,387,562.72</b>
1	Actividades Sub Acuáticas	25,122.00	-	-	-	-	-	25,122.00	-
2	Aerodeportiva	-	-	-	-	-	-	-	-
3	Ajedrez	952,799.00	64,678.94	298,557.49	145,536.32	93,516.68	116,888.54	126,582.00	107,039.03
4	Andinismo y Deportes de Invierno	22,099.14	-	-	-	1,800.00	10,050.00	10,249.14	-
5	Atletismo	1,404,318.27	55,195.40	262,896.46	216,013.06	460,504.71	122,589.65	99,064.28	188,054.71
6	Automovilismo Deportivo	1,333,080.39	-	551,550.65	70,000.00	27,602.26	90,777.48	71,550.00	521,600.00
7	Bádminton	1,063,998.44	15,728.40	198,165.40	160,422.98	198,016.47	144,760.12	213,686.54	133,218.53
8	Basketball	687,501.41	-	11,548.00	39,444.94	46,146.18	341,754.00	169,121.07	79,487.22
9	Béisbol	355,856.87	-	76,004.08	70,473.25	63,405.88	62,473.66	30,800.00	52,700.00
10	Billar	182,541.55	21,303.70	77,400.00	-	4,451.00	12,926.19	60,040.86	6,419.80
11	Bochas	140,056.40	16,182.00	35,569.56	15,321.41	6,000.00	13,055.93	23,172.50	30,755.00
12	Bowling	150,218.00	7,017.50	125,250.50	17,950.00	-	-	-	-
13	Boxeo	440,660.10	18,595.60	136,991.30	72,499.09	53,332.02	48,279.50	92,962.59	18,000.00
14	Bridge	-	-	-	-	-	-	-	-
15	Ciclismo	134,391.98	4,246.00	35,309.10	12,000.00	18,720.00	17,488.22	23,245.51	23,383.15
16	Deportes Ecuestres	22,048.72	-	-	-	-	22,048.72	-	-
17	Esguima	525,938.29	9,975.80	81,994.08	87,091.20	73,727.77	87,003.04	76,592.02	109,554.38
18	Esquí Acuático	3,300.00	-	-	-	3,300.00	-	-	-
19	Fisicoculturismo y Fitness	247,383.52	6,315.54	22,067.85	43,266.04	79,326.28	39,622.86	29,896.33	26,888.62
20	Fútbol	-	-	-	-	-	-	-	-
21	Gimnasia	1,011,018.31	13,600.00	164,827.47	388,965.21	113,916.66	162,755.94	105,067.93	61,885.10
22	Golf	-	-	-	-	-	-	-	-
23	Hockey	96,040.80	-	45,355.30	3,000.00	-	-	-	47,685.50
24	Judo	1,106,384.01	96,028.00	310,225.26	99,378.73	88,102.04	185,741.18	157,735.25	169,173.55
25	Karate	2,194,382.76	138,676.84	425,805.17	502,128.20	307,245.25	430,474.41	180,025.02	210,027.87
26	Kartismo	76,730.53	-	30,800.00	12,775.00	-	23,660.00	-	9,495.53
27	Kickboxing y Deporte de Contacto	157,794.97	-	42,764.50	22,855.40	28,211.60	29,362.15	30,101.32	4,500.00
28	Kung Fu	160,912.70	-	28,000.00	30,750.00	34,362.70	26,200.00	9,800.00	31,800.00
29	Levantamiento de Pesas	2,154,551.86	6,400.00	117,061.00	446,297.77	102,828.45	47,000.00	370,954.03	1,064,010.61
30	Levantamiento de Potencia	34,682.14	-	-	-	-	-	34,682.14	-
31	Lucha Amateur	1,937,976.61	90,410.73	666,629.29	349,603.80	165,741.33	254,197.94	237,075.26	174,318.26
32	Motociclismo	7,300.00	-	-	-	-	-	-	7,300.00
33	Natación	923,689.03	53,155.60	132,787.75	451,267.97	12,700.00	97,799.32	125,559.88	50,418.51
34	Paleta Frontón	-	-	-	-	-	-	-	-
35	Polo	-	-	-	-	-	-	-	-
36	Remo	361,503.53	1,800.00	17,416.00	143,197.11	38,563.43	39,790.30	112,736.69	8,000.00
37	Rugby	121,976.84	-	-	-	-	2,421.90	77,000.00	42,554.94
38	Softbol	148,639.50	-	37,039.50	31,200.00	2,400.00	26,400.00	45,600.00	6,000.00
39	Squash Racket	123,115.49	3,330.40	17,822.00	5,692.50	11,607.00	14,187.25	12,786.00	57,690.34
40	Tabla	283,535.50	-	-	4,035.50	-	-	222,600.00	56,900.00
41	Tae Kwon Do	549,954.55	12,270.54	115,486.24	69,746.00	43,823.36	92,299.98	181,728.43	34,600.00
42	Tenis	269,830.25	11,703.60	37,490.36	83,776.57	9,939.00	15,685.00	65,389.61	45,846.11
43	Tenis de Mesa	734,558.27	24,565.30	211,562.32	137,910.99	65,714.80	50,358.56	37,678.60	206,767.70
44	Tiro	1,155,190.87	90,334.01	508,320.30	102,606.21	34,792.14	77,443.52	147,500.01	194,194.68
45	Tiro con Arco	-	-	-	-	-	-	-	-
46	Triatlón	225,355.48	12,289.90	68,127.88	60,235.10	37,472.40	20,330.20	12,800.00	14,100.00
47	Vela	857,155.87	8,040.00	230,388.24	141,566.61	50,900.50	127,907.45	150,443.31	147,909.76
48	Voleibol	3,755,591.06	114,461.50	419,131.85	453,140.02	342,285.40	967,457.85	1,013,830.62	445,283.82
	<b>Otras Entidades Deportivas o Eventos Especiales</b>	<b>13,690,707.46</b>	<b>51,535.70</b>	<b>681,936.31</b>	<b>96,533.81</b>	<b>1,113,440.77</b>	<b>1,336,608.80</b>	<b>2,269,746.09</b>	<b>8,140,905.98</b>
1	CAR	1,981,587.20	10,200.00	187,676.60	65,070.00	80,825.00	84,500.00	1,040,735.75	512,579.85
2	Comité Olímpico Peruano	222,207.89	-	-	-	-	25,494.43	118,167.68	78,545.78
3	Juegos Trasandinos	1,822,529.00	-	-	-	101,288.00	714,741.00	1,006,500.00	-
4	Otros	9,664,383.37	41,335.70	494,259.71	31,463.81	931,327.77	511,873.37	104,342.66	7,549,780.35

Fuente: Instituto Peruano del Deporte - Oficina de General de Administración - Unidad de Finanzas - Tesorería

Elaboración: Instituto Peruano del Deporte - Oficina de Presupuesto y Planificación - Unidad de Estadística y Preinversión

## 4.7.22 GASTOS DE ENERGÍA ELÉCTRICA GENERADOS POR LAS INFRAESTRUCTURAS DEPORTIVAS DEL IPD LIMA, POR MES, 2008

(En nuevos soles)

Infraestructura deportiva	Total	Ene	Feb	Mar	Abr	May	Jun	Jul	Ago	Sep	Oct	Nov	Dic
<b>Total</b>	<b>496,894.40</b>	<b>43,136.80</b>	<b>46,036.20</b>	<b>45,933.00</b>	<b>44,514.30</b>	<b>36,339.90</b>	<b>35,954.20</b>	<b>41,268.50</b>	<b>39,488.30</b>	<b>40,283.30</b>	<b>40,898.90</b>	<b>42,914.80</b>	<b>40,126.20</b>
<b>Complejos Deportivos</b>	<b>105,018.10</b>	<b>10,692.80</b>	<b>16,997.50</b>	<b>16,358.70</b>	<b>11,411.70</b>	<b>6,864.60</b>	<b>6,744.70</b>	<b>7,276.60</b>	<b>4,770.30</b>	<b>5,157.90</b>	<b>6,365.30</b>	<b>6,080.40</b>	<b>6,297.60</b>
C.D. Andrés A. Cáceres	57,078.10	6,875.00	9,946.70	7,723.90	4,082.70	3,167.60	3,189.60	3,412.60	3,627.90	4,005.80	3,901.60	3,179.30	3,965.40
C.D. Canto Grande	27,841.50	2,084.00	4,181.50	5,026.00	4,854.50	2,765.00	2,698.00	2,763.00	-	-	1,174.00	1,332.50	963.00
C.D. Barrio Obrero	5,752.10	649.50	1,331.60	1,578.20	1,232.20	-	-	-	-	36.40	262.50	364.40	297.30
C.D. Ancón	2,943.50	273.00	232.50	271.50	163.50	182.50	161.00	177.00	236.00	246.00	264.50	370.50	365.50
C.D.S.J. de Miraflores	3,805.30	215.90	781.00	1,209.70	368.30	248.40	129.50	135.10	135.10	125.90	196.60	196.10	198.80
C.D. Chacarilla de Otero	1,886.50	145.50	129.00	134.50	155.50	136.00	204.00	243.00	187.50	131.00	167.00	128.50	125.00
C.D. Los Olivos	1,553.50	136.50	142.00	161.00	186.50	-	-	407.50	220.00	232.00	-	68.00	-
C.D. Carabayllo	1,336.50	81.00	74.50	95.50	118.00	147.00	153.50	124.00	147.00	124.00	91.00	107.00	74.00
C.D. Santa Anita	1,422.60	70.90	94.70	84.40	90.50	108.60	96.60	96.50	146.80	122.30	140.60	186.60	184.10
C.D. Mangamarca	814.50	46.00	84.00	74.00	75.00	75.50	48.50	53.00	34.00	56.00	111.50	89.50	67.50
C.D. Tahuantinsuyo	584.00	115.50	-	-	85.00	34.00	64.00	64.00	36.00	78.50	56.00	58.00	57.00
<b>Coliseos</b>	<b>35,011.40</b>	<b>5,672.60</b>	<b>-</b>	<b>2,053.30</b>	<b>2,682.20</b>	<b>2,142.60</b>	<b>2,764.20</b>	<b>3,193.70</b>	<b>4,721.30</b>	<b>3,003.60</b>	<b>2,830.70</b>	<b>3,277.00</b>	<b>2,670.20</b>
Coliseo Eduardo Dibos D.	35,011.40	5,672.60	-	2,053.30	2,682.20	2,142.60	2,764.20	3,193.70	4,721.30	3,003.60	2,830.70	3,277.00	2,670.20
<b>Estadios</b>	<b>262,993.30</b>	<b>19,856.70</b>	<b>21,778.80</b>	<b>20,042.20</b>	<b>21,613.00</b>	<b>20,852.10</b>	<b>18,730.20</b>	<b>23,145.30</b>	<b>21,593.30</b>	<b>24,626.30</b>	<b>23,293.00</b>	<b>24,783.60</b>	<b>22,678.80</b>
Estadio Nacional	262,993.30	19,856.70	21,778.80	20,042.20	21,613.00	20,852.10	18,730.20	23,145.30	21,593.30	24,626.30	23,293.00	24,783.60	22,678.80
<b>Piscinas</b>	<b>4,270.20</b>	<b>615.00</b>	<b>621.00</b>	<b>728.80</b>	<b>1,467.80</b>	<b>98.60</b>	<b>80.00</b>	<b>94.40</b>	<b>85.30</b>	<b>91.30</b>	<b>107.50</b>	<b>140.30</b>	<b>140.20</b>
Piscina 12 de Octubre	834.90	-	19.00	82.80	623.50	17.10	-	12.40	19.30	11.30	17.00	18.80	13.70
Piscina Matute	600.80	-	-	-	600.80	-	-	-	-	-	-	-	-
Piscina Rímac	2,834.50	615.00	602.00	646.00	243.50	81.50	80.00	82.00	66.00	80.00	90.50	121.50	126.50
<b>Otros</b>	<b>89,601.40</b>	<b>6,299.70</b>	<b>6,638.90</b>	<b>6,750.00</b>	<b>7,339.60</b>	<b>6,382.00</b>	<b>7,635.10</b>	<b>7,558.50</b>	<b>8,318.10</b>	<b>7,404.20</b>	<b>8,302.40</b>	<b>8,633.50</b>	<b>8,339.40</b>
VIDENA	89,601.40	6,299.70	6,638.90	6,750.00	7,339.60	6,382.00	7,635.10	7,558.50	8,318.10	7,404.20	8,302.40	8,633.50	8,339.40

Fuente: Oficina General de Administración - Unidad de Logística  
Elaboración: Instituto Peruano del Deporte - Unidad de Estadística y Preinversión

4.7.23 GASTOS DE COMUNICACIONES TELEFÓNICAS GENERADOS POR LA INFRAESTRUCTURAS DEPORTIVAS DEL IPD LIMA, POR MES, 2008

(En nuevos soles)

Oficina / Unidad / Área	Total	Ene	Feb	Mar	Abr	May	Jun	Jul	Ago	Sep	Oct	Nov	Dic
<b>Teléfono fijo</b>	<b>322,495.37</b>	<b>25,359.47</b>	<b>24,051.62</b>	<b>23,917.71</b>	<b>24,128.99</b>	<b>26,007.00</b>	<b>28,407.61</b>	<b>27,859.48</b>	<b>28,142.24</b>	<b>29,402.17</b>	<b>29,005.77</b>	<b>28,288.02</b>	<b>27,919.16</b>
Oficina de Informaciones y Comunicaciones	14,545.19	1,682.89	1,227.53	1,280.51	976.75	1,409.53	1,416.90	1,257.31	1,224.15	586.77	1,290.04	1,089.87	1,102.82
Área de Almacén	902.59	77.94	80.97	86.13	76.46	77.83	70.58	73.90	81.58	77.46	68.84	63.82	67.08
Área de Pasajes	2,635.29	396.01	285.60	272.72	239.86	435.60	359.28	169.12	134.28	146.95	-	78.18	117.53
Área de Prensa	631.41	77.38	79.93	83.96	78.34	75.24	75.24	76.99	71.26	1.23	-	-	-
C.D. Andrés A. Cáceres	668.94	53.12	57.17	55.87	55.80	55.80	55.80	55.80	55.80	55.80	56.00	55.95	55.95
C.D. Barrio Obrero - La Victoria	1,080.30	90.07	90.03	0.01	180.03	90.01	90.01	90.01	90.01	90.01	90.01	90.01	90.01
C.D. Camito Grande	86.99	-	-	-	-	-	-	-	86.99	-	-	-	-
C.D. José Balta - Ancón	1,137.95	94.59	94.55	94.82	94.82	94.81	94.81	94.81	94.81	94.96	95.05	94.96	94.96
C.D. Mangomarca	531.68	-	-	-	-	-	-	-	62.77	62.20	67.80	62.20	62.20
C.D. San Juan de Miraflores	1,137.95	94.59	94.55	94.82	94.82	94.81	94.81	94.81	94.81	94.96	95.05	94.96	94.96
C.D. Santa Anita	969.18	-	-	-	155.34	62.20	62.20	62.20	62.20	62.20	62.26	184.13	256.26
C.D. Tahuamintuyo	513.72	42.55	42.53	42.80	42.80	42.80	42.80	42.80	42.80	42.95	42.99	42.95	42.95
C.D. Chacarilla de Otero	341.88	42.55	42.53	42.80	42.80	42.80	42.80	42.80	42.80	42.95	42.99	42.95	42.95
C.E.D.	2,211.26	194.83	182.00	173.29	183.49	184.99	176.96	190.51	194.51	189.73	182.61	182.52	175.80
Central Telefónica	7,787.72	640.73	646.94	625.75	626.88	630.82	653.36	627.41	670.32	662.96	662.85	676.39	663.31
Coliseo Eduardo Dibos D.	1,137.94	94.59	94.55	94.82	94.82	94.81	94.81	94.81	94.81	94.95	95.05	94.96	94.96
Comité de Gestión Patrimonial	1,274.96	124.51	119.84	117.57	117.57	133.58	116.86	109.45	127.72	-	-	191.73	81.67
Coordinación de Complejos Deportivos	1,144.53	246.29	94.55	76.00	79.66	83.30	78.98	74.90	76.68	89.94	89.30	78.58	76.35
DINADAF	16,265.78	1,056.05	1,095.41	1,215.02	1,163.06	1,722.10	2,055.12	1,510.19	1,393.73	1,564.19	1,333.04	1,102.36	1,055.51
DINASEF	1,563.88	120.83	96.21	115.05	169.60	154.04	105.92	197.56	106.90	125.97	154.28	123.09	94.43
DINATD	13,948.59	1,028.39	1,145.70	1,294.98	1,165.29	1,175.03	1,104.00	1,175.03	1,944.60	884.75	791.17	963.06	834.33
DNCRPD	9,060.00	613.96	357.54	522.83	503.96	961.15	970.65	879.80	974.49	797.90	1,007.73	828.69	641.30
Estadio Nacional - Administración	1,043.55	108.93	85.44	68.64	85.69	76.14	75.87	87.44	94.24	105.06	85.14	96.96	74.00
Minicomplejo Deportivo Carabayillo	513.72	42.55	42.53	42.80	42.80	42.80	42.80	42.80	42.80	42.95	42.99	42.95	42.95
Minicomplejo Deportivo Los Olivos	515.22	43.07	42.53	42.80	42.80	42.80	43.80	42.80	42.80	42.95	42.99	42.95	42.95
Oficina de Asesoría Jurídica	3,230.48	381.77	355.65	250.78	407.04	270.29	189.97	368.49	240.72	184.14	166.45	179.59	235.59
Oficina de Infraestructura	5,875.57	466.38	497.98	704.88	825.25	664.28	424.58	412.20	431.19	482.68	323.40	288.03	354.72
Oficina de Presupuesto y Planificación	5,569.29	510.70	586.46	534.10	638.88	595.57	461.87	465.40	415.72	280.69	433.29	305.67	340.94
Oficina General de Administración	2,428.25	227.44	220.18	220.95	250.72	197.48	200.82	190.15	213.44	182.94	206.51	155.50	162.12
Órgano de Control Institucional	949.58	79.60	74.68	84.22	79.85	86.37	73.61	84.93	82.80	85.25	72.94	75.92	69.41
Piscina 12 de Octubre	450.96	-	-	-	205.46	72.82	82.45	90.23	-	-	-	-	-
Piscina Matute	341.88	42.55	42.53	42.80	42.80	42.80	42.80	42.80	42.80	42.95	42.99	42.95	42.95
Presidencia	10,380.24	1,048.87	892.66	695.50	789.00	673.95	939.69	741.56	726.57	923.82	1,088.52	1,009.14	850.96
Secretaría General	2,033.11	433.42	398.40	93.11	153.05	122.92	156.17	108.82	153.45	109.45	99.82	89.01	115.49
Unidad de Comercialización	5,928.99	530.34	511.02	637.91	545.10	501.24	510.87	478.60	517.00	476.33	613.82	311.49	295.27
Unidad de Cooperación, Relaciones Nacionales e Internacionales	2,735.74	231.15	196.46	324.84	250.74	215.02	256.14	188.00	324.30	229.20	194.34	182.38	143.17
Unidad de Coordinación Regional	7,067.47	925.14	517.50	415.07	624.58	554.82	627.42	578.19	472.02	785.90	557.20	539.93	469.70
Unidad de Estudios y Proyectos	3,230.08	534.85	509.85	490.56	292.66	379.79	566.54	582.38	492.47	308.72	337.52	359.38	203.28
Unidad de Finanzas	4,994.10	75.55	69.26	67.09	63.93	357.85	334.44	368.75	491.91	535.10	401.28	282.60	394.25
Unidad de Informática	4,461.14	382.43	382.52	249.98	438.32	374.71	431.96	489.62	385.17	369.80	299.15	300.62	353.56
Unidad de Logística	1,348.38	237.35	169.37	228.29	245.42	247.30	275.07	159.33	129.31	141.85	129.60	135.99	129.93
Unidad de Mantenimiento	2,787.74	247.21	227.72	176.65	290.77	194.05	241.04	215.84	285.16	271.24	219.29	204.69	198.02
Unidad de Obras y Mantenimiento	2,984.06	247.21	227.72	176.65	290.77	194.05	241.04	215.84	285.16	271.24	219.29	204.69	198.02
Unidad de Personal	2,218.26	165.46	162.83	173.36	156.43	144.27	150.46	137.37	150.47	200.84	138.60	142.50	97.35
Unidad de Presupuesto	1,819.94	94.59	94.55	94.82	94.82	94.81	94.81	94.81	94.81	94.96	95.05	94.96	94.96
VIDENA	1,137.95	94.59	94.55	94.82	94.82	94.81	94.81	94.81	94.81	94.96	95.05	94.96	94.96
<b>Teléfonos celulares - RPM</b>	<b>121,027.15</b>	<b>8,322.49</b>	<b>8,672.88</b>	<b>8,631.88</b>	<b>8,184.73</b>	<b>8,602.21</b>	<b>10,414.35</b>	<b>10,426.28</b>	<b>10,805.35</b>	<b>12,162.85</b>	<b>11,589.54</b>	<b>11,512.99</b>	<b>11,701.60</b>
Instituto Peruano del Deporte	121,027.15	8,322.49	8,672.88	8,631.88	8,184.73	8,602.21	10,414.35	10,426.28	10,805.35	12,162.85	11,589.54	11,512.99	11,701.60
<b>Telefonía de Larga Distancia</b>	<b>178.00</b>	<b>15.00</b>	<b>15.00</b>	<b>15.00</b>	<b>15.00</b>	<b>15.00</b>	<b>15.00</b>	<b>15.00</b>	<b>15.00</b>	<b>15.00</b>	<b>15.00</b>	<b>15.00</b>	<b>13.00</b>
Instituto Peruano del Deporte-Larga Distancia	178.00	15.00	15.00	15.00	15.00	15.00	15.00	15.00	15.00	15.00	15.00	15.00	13.00
<b>Servicio de Internet</b>	<b>43,151.53</b>	<b>3,133.66</b>	<b>3,077.74</b>	<b>2,997.23</b>	<b>2,909.83</b>	<b>2,963.11</b>	<b>3,134.72</b>	<b>3,029.20</b>	<b>2,865.79</b>	<b>4,710.50</b>	<b>4,730.69</b>	<b>4,803.40</b>	<b>4,795.66</b>
Unidad de Informática	43,151.53	3,133.66	3,077.74	2,997.23	2,909.83	2,963.11	3,134.72	3,029.20	2,865.79	4,710.50	4,730.69	4,803.40	4,795.66
<b>Cable Mágico</b>	<b>3,687.58</b>	<b>307.12</b>	<b>307.47</b>	<b>307.12</b>	<b>307.12</b>	<b>307.12</b>	<b>307.12</b>	<b>307.12</b>	<b>307.45</b>	<b>307.45</b>	<b>308.11</b>	<b>307.12</b>	<b>307.12</b>
Cable Mágico	3,687.58	307.12	307.47	307.12	307.12	307.12	307.12	307.12	307.45	307.45	308.11	307.12	307.12

Fuente: Oficina General de Administración - Unidad de Logística  
Elaboración: Instituto Peruano del Deporte - Unidad de Estadística y Preinversión

**4.7.24 GASTOS DE SERVICIOS DE AGUA POTABLE Y ALCANTARILLADO GENERADOS POR LAS INFRAESTRUCTURAS DEPORTIVAS DEL IPD LIMA, POR MES, 2008**  
(En nuevos soles)

Infraestructura Deportiva	Total	Ene	Feb	Mar	Abr	May	Jun	Jul	Ago	Sep	Oct	Nov	Dic
<b>Total</b>	<b>1,088,616.00</b>	<b>90,761.00</b>	<b>98,709.00</b>	<b>93,126.00</b>	<b>88,741.00</b>	<b>84,393.00</b>	<b>106,752.50</b>	<b>74,748.00</b>	<b>80,908.50</b>	<b>74,972.50</b>	<b>85,477.00</b>	<b>93,336.00</b>	<b>116,691.50</b>
<b>Complejos Deportivos</b>	<b>477,654.50</b>	<b>43,432.00</b>	<b>42,075.00</b>	<b>42,527.00</b>	<b>32,616.00</b>	<b>31,589.00</b>	<b>53,135.00</b>	<b>28,716.00</b>	<b>36,695.00</b>	<b>38,001.00</b>	<b>38,990.50</b>	<b>40,063.50</b>	<b>49,814.50</b>
C.D. Ancón	33,728.00	1,963.00	1,835.00	1,976.50	2,598.00	2,798.00	2,406.50	2,294.00	3,080.50	4,516.50	3,230.00	3,119.00	3,911.00
C.D. Canto Grande	56,158.00	4,243.00	5,242.50	6,899.00	8,191.50	4,391.50	5,512.50	3,690.00	3,678.50	1,864.00	2,479.00	3,675.00	6,291.50
C.D. Carabayllo	5,796.50	376.50	625.50	431.50	378.00	378.00	277.50	709.00	458.50	506.00	421.50	638.00	596.50
C.D. Chacarilla de Otero	26,145.00	1,948.00	1,719.50	1,884.50	2,122.00	2,364.00	2,358.50	2,633.00	2,568.00	1,999.00	1,938.00	1,853.00	2,757.50
C.D. Los Olivos	4,422.50	382.00	291.00	293.00	479.50	545.00	416.00	295.50	273.00	296.50	352.50	272.50	526.00
C.D. Mangomarca	2,791.50	180.00	247.50	274.00	263.00	236.50	223.50	99.00	166.00	232.50	263.50	278.50	327.50
C.D. Oscar R. Benavides	40,870.00	3,435.50	4,427.50	4,120.50	4,106.00	4,240.50	3,021.00	2,919.50	2,902.50	2,149.00	3,463.00	3,224.00	2,861.00
C.D. Andrés A. Cáceres	259,471.00	25,559.50	22,599.00	23,325.50	12,045.50	12,236.00	34,711.00	13,794.00	19,854.50	23,525.50	23,062.00	20,817.00	27,941.50
C.D.S.J. de Miraflores	42,097.00	4,793.00	4,428.00	2,458.50	1,626.50	3,678.50	3,669.50	2,019.50	3,409.50	2,878.00	3,446.50	5,920.00	3,969.50
C.D. Sta. Aurelia	6,175.00	551.50	659.50	864.00	806.00	721.00	539.00	262.50	304.00	234.00	334.50	266.50	632.50
<b>Coliseo</b>	<b>39,281.00</b>	<b>4,179.00</b>	<b>4,918.00</b>	<b>4,802.00</b>	<b>4,129.50</b>	<b>3,520.00</b>	<b>3,075.00</b>	<b>2,386.00</b>	<b>3,844.50</b>	<b>3,099.00</b>	<b>2,740.50</b>	<b>1,594.00</b>	<b>993.50</b>
Coliseo Eduardo Dibos D.	39,281.00	4,179.00	4,918.00	4,802.00	4,129.50	3,520.00	3,075.00	2,386.00	3,844.50	3,099.00	2,740.50	1,594.00	993.50
<b>Estadios</b>	<b>236,267.00</b>	<b>15,773.50</b>	<b>18,257.50</b>	<b>17,189.50</b>	<b>24,252.50</b>	<b>17,494.50</b>	<b>20,754.50</b>	<b>19,462.50</b>	<b>17,227.50</b>	<b>12,776.00</b>	<b>20,824.00</b>	<b>24,700.50</b>	<b>27,554.50</b>
Estadio Nacional	234,681.50	15,726.00	18,207.50	17,147.50	24,176.00	17,376.00	20,605.50	19,303.00	17,016.50	12,597.50	20,641.00	24,459.50	27,425.50
Estadio Tahuantinsuyo	1,585.50	47.50	50.00	42.00	76.50	118.50	149.00	159.50	211.00	178.50	183.00	241.00	129.00
<b>Piscinas</b>	<b>22,254.50</b>	<b>6,228.50</b>	<b>4,366.00</b>	<b>3,528.00</b>	<b>1,580.50</b>	<b>1,008.50</b>	<b>396.00</b>	<b>728.00</b>	<b>1,121.50</b>	<b>971.00</b>	<b>620.50</b>	<b>851.50</b>	<b>855.50</b>
Piscina 12 de Octubre	14,396.00	3,405.50	4,304.50	3,456.50	1,183.00	921.00	262.50	39.50	100.50	113.00	177.50	263.50	169.00
Piscina Matute	4,196.50	47.00	55.50	55.50	57.50	57.50	57.50	684.00	1,015.50	709.50	418.00	474.50	564.50
Piscina Rímac	3,662.00	2,776.00	5.00	16.00	340.00	30.00	76.00	4.50	5.50	148.50	25.00	113.50	122.00
<b>Otros</b>	<b>313,159.00</b>	<b>21,148.00</b>	<b>29,093.50</b>	<b>25,079.50</b>	<b>26,162.50</b>	<b>30,781.00</b>	<b>29,392.00</b>	<b>23,455.50</b>	<b>22,020.00</b>	<b>20,125.50</b>	<b>22,301.50</b>	<b>26,126.50</b>	<b>37,473.50</b>
VIDENA	313,159.00	21,148.00	29,093.50	25,079.50	26,162.50	30,781.00	29,392.00	23,455.50	22,020.00	20,125.50	22,301.50	26,126.50	37,473.50

Fuente: Oficina de Administración - Unidad de Logística

Elaboración: Instituto Peruano del Deporte - Unidad de Estadística y Preinversión

**5****Estadísticas de los Servicios Biomédicos**

Este capítulo contiene información estadística referida a los servicios médicos que brinda la Dirección Nacional de Servicios Biomédicos (DINASEB) del Instituto Peruano del Deporte.

Estos servicios se clasifican por consultas médicas, Psicología, Estomatología, Rehabilitación, Laboratorio, Cardiología, Somatotipo y Nutrición que se desarrollan anualmente.

Durante el año 2008, 8 964 personas recibieron atención médica. Los servicios prestados según registro de DINASEB fueron los siguientes: 2 194 por servicios de Rehabilitación, 2 521 por Psicología, 1 564 por Cardiología, 2 761 por pruebas de Laboratorio, 1 844 por servicio de Somatotipo, 2 531 por Estomatología y 144 por Nutrición.

A continuación se presenta una descripción resumida de los resultados e indicadores estadísticos por cada uno de los servicios médicos.

### 5.1 ESTADÍSTICA DE SERVICIOS BIOMÉDICOS

La Dirección Nacional del Servicios Biomédicos – DINASEB desarrolla un importante labor en la atención de los deportistas de todos los niveles, como es la asistencia, consultas y controles médicos.

En los cuadros siguientes se presenta el número de personas atendidas por los servicios de Consulta Médica, Psicología, Cardiología, Nutrición, Laboratorio, Estomatología, Rehabilitación y Somatotipo. Ver gráfico N° 5.1-A y N° 5.1-B

Gráfico N° 5.1-A

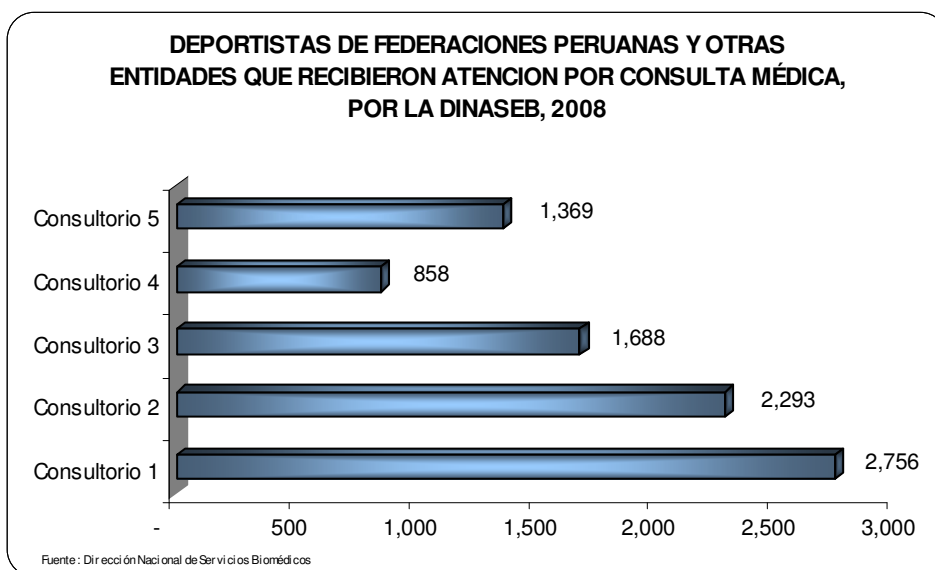
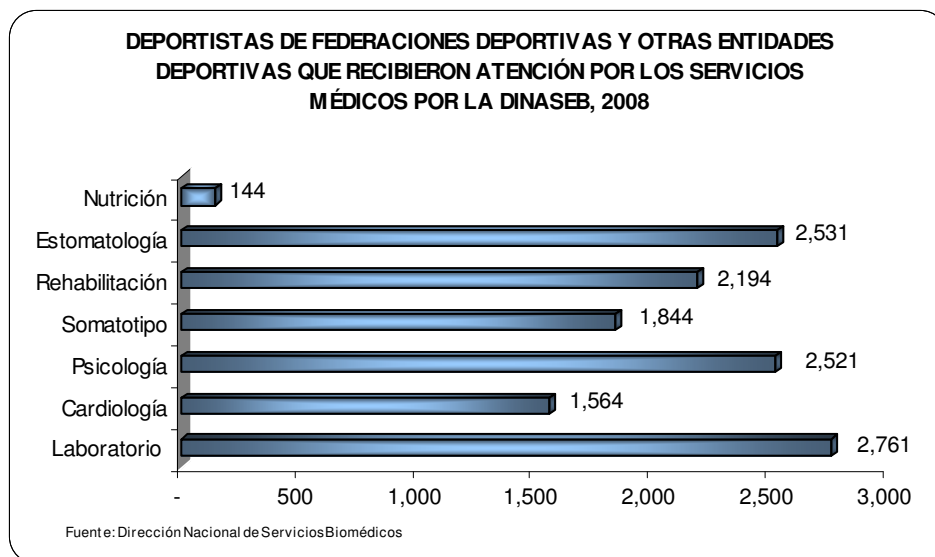
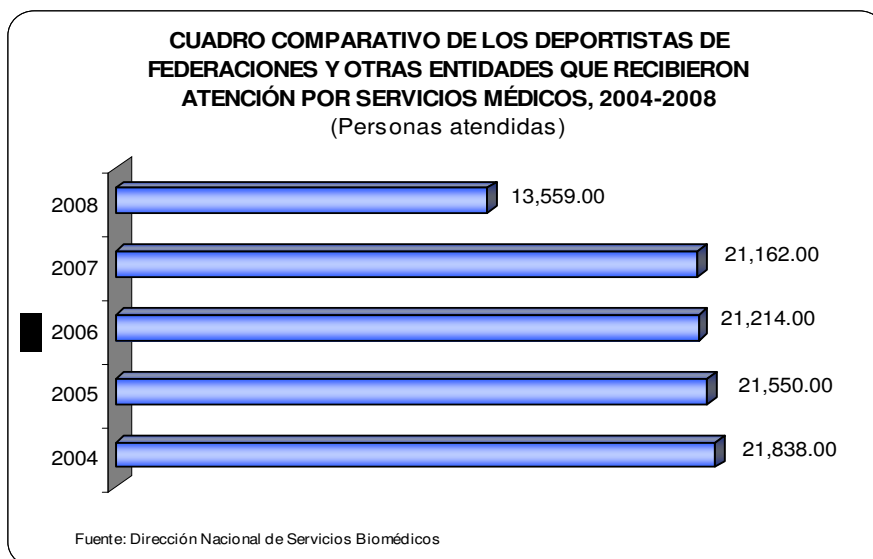


Gráfico N° 5.1-B



Además, se presenta el comparativo de personas atendidas anuales del 2004, 2005, 2006, 2007 y 2008, el 2004 se presenta con el mayor número de atenciones. Ver gráfico N° 5.1-C.

**Gráfico N° 5.1-C**



## 5.2 CUADROS ESTADÍSTICOS DE INDICADORES DE SERVICIOS BIOMÉDICOS

En las siguientes páginas se presentan los cuadros estadísticos de los servicios que brinda biomédicos



**5.2.1 DEPORTISTAS DE FEDERACIONES DEPORTIVAS PERUANAS Y OTRAS ENTIDADES QUE RECIBIERON ATENCIÓN MÉDICA, POR CONSULTORIO, 2008**  
(Personas atendidas)

Federaciones Deportivas y otras entidades	Total	Consultorios Médicos				
		Consultorio 1	Consultorio 2	Consultorio 3	Consultorio 4	Consultorio 5
<b>Total</b>	<b>8,964</b>	<b>2,756</b>	<b>2,293</b>	<b>1,688</b>	<b>858</b>	<b>1,369</b>
<b>Federaciones Deportivas</b>	<b>5,217</b>	<b>1,704</b>	<b>945</b>	<b>1,101</b>	<b>441</b>	<b>1,026</b>
1 Actividades Sub Acuáticas	6	-	-	6	-	-
2 Aerodeportiva	3	3	-	-	-	-
3 Ajedrez	115	-	42	11	62	-
5 Andinismo	244	81	56	8	-	99
4 Atletismo	12	1	-	-	11	-
6 Automovilismo Deportivo	2	1	-	-	1	-
7 Bádminton	124	8	1	109	6	-
8 Basketball	91	17	22	1	49	2
9 Béisbol	98	22	3	-	73	-
10 Billar	11	-	11	-	-	-
11 Bochas	15	5	1	6	2	1
12 Bowling	18	18	-	-	-	-
13 Boxeo	106	82	21	3	-	-
14 Bridge	-	-	-	-	-	-
15 Ciclismo	36	6	1	28	-	1
16 Deporte Ecuestre	-	-	-	-	-	-
17 Esgrima	62	6	54	2	-	-
18 Esquí Acuático	13	-	-	13	-	-
19 Fisicoculturismo y Fitness	28	26	2	-	-	-
20 Fútbol	639	203	71	58	29	278
21 Gimnasia	130	2	71	6	6	45
22 Golf	19	6	7	3	3	-
23 Hockey	66	-	-	56	-	10
24 Judo	199	128	32	5	7	27
25 Karate	531	390	56	25	2	58
26 Kartismo	5	2	1	-	2	-
27 Kick Boxing y Deportes de Contacto	58	15	3	-	40	-
28 Kung Fu	66	34	12	7	2	11
29 Levantamiento de Pesas	257	77	125	19	1	35
30 Levantamiento de Potencia	10	-	10	-	-	-
31 Lucha Amateur	426	290	55	14	9	58
32 Motociclismo	5	-	-	2	3	-
33 Natación	171	6	26	124	1	14
34 Paleta Frontón	1	-	-	1	-	-
35 Polo	-	-	-	-	-	-
36 Remo	18	-	-	18	-	-
37 Rugby	159	56	28	2	73	-
38 Softbol	8	1	-	7	-	-
39 Squash Racket	12	-	-	12	-	-
40 Tabla	18	2	-	16	-	-
41 Tae Kwon Do	235	163	51	6	7	8
42 Tenis	67	6	5	48	2	6
43 Tenis de Mesa	80	12	25	1	42	-
44 Tiro	40	-	37	1	1	1
45 Tiro con Arco	-	-	-	-	-	-
46 Triatlón	71	3	59	3	5	1
47 Vela	114	4	-	110	-	-
48 Voleibol	828	28	57	370	2	371
<b>Otras Entidades Deportivas</b>	<b>3,747</b>	<b>1,052</b>	<b>1,348</b>	<b>587</b>	<b>417</b>	<b>343</b>
1 Agente Deportivo	1,916	411	727	452	280	46
2 Árbitros	90	-	10	3	1	76
3 Comité Olímpico Peruano - COP	225	1	72	14	5	133
4 IPD	891	358	379	42	78	34
5 Particulares	625	282	160	76	53	54

**Nota:** Las cifras presentadas no distinguen el número de atenciones por deportista, en el caso de haber sido atendido en varias oportunidades durante el año.  
Fuente: Instituto Peruano del Deporte - Dirección Nacional de Servicios Biomédicos  
Elaboración: Instituto Peruano del Deporte - Oficina de Presupuesto y Planificación - Unidad de Estadística y Preinversión

**5.2.2 DEPORTISTAS DE FEDERACIONES DEPORTIVAS PERUANAS Y OTRAS ENTIDADES QUE RECIBIERON ATENCIÓN POR SERVICIOS MÉDICOS POR LA DIRECCIÓN NACIONAL DE SERVICIOS BIOMÉDICOS, 2008**

	Total	Servicios Médicos						
		Laboratorio	Cardiología	Psicología	Somatotipo	Rehabilitación	Estomatología	Nutrición
<b>Total</b>	<b>13,559</b>	<b>2,761</b>	<b>1,564</b>	<b>2,521</b>	<b>1,844</b>	<b>2,194</b>	<b>2,531</b>	<b>144</b>
<b>Federaciones Deportivas</b>	<b>11,971</b>	<b>2,485</b>	<b>1,521</b>	<b>2,273</b>	<b>1,687</b>	<b>1,678</b>	<b>2,231</b>	<b>96</b>
1 Actividades Sub Acuáticas	19	3	-	5	5	-	6	-
2 Aerodeportiva	4	-	2	-	2	-	-	-
3 Ajedrez	246	62	35	50	42	5	51	1
4 Andinismo	9	-	1	1	6	-	1	-
5 Atletismo	477	92	56	72	54	123	74	6
6 Automovilismo Deportivo	8	3	-	2	-	-	3	-
7 Bádminton	415	110	55	98	67	-	85	-
8 Basketball	238	53	43	41	48	2	46	5
9 Béisbol	399	78	64	90	51	55	61	-
10 Billar	22	7	2	5	4	-	4	-
11 Bochas	103	30	26	15	8	5	13	6
12 Bolos	27	6	-	12	-	-	9	-
13 Boxeo	246	50	30	39	47	33	46	1
14 Bridge	-	-	-	-	-	-	-	-
15 Ciclismo	125	29	19	22	17	10	25	3
16 Deporte Ecuestre	-	-	-	-	-	-	-	-
17 Esgrima	253	61	39	55	33	9	56	-
18 Esquí Acuático	32	6	6	13	6	-	1	-
19 Fisicoculturismo y Fitness	80	15	13	33	10	6	3	-
20 Fútbol	1,040	231	163	185	170	38	252	1
21 Gimnasia	230	62	36	41	36	7	48	-
22 Golf	79	23	16	13	16	-	11	-
23 Hockey	240	44	45	56	47	-	48	-
24 Judo	436	50	31	45	36	218	55	1
25 Karate	1,093	178	116	246	147	261	135	10
26 Kartismo	24	3	4	8	5	-	4	-
27 Kick Boxing y Deportes de Contacto	180	35	11	32	30	32	40	-
28 Kung Fu	175	32	29	32	33	19	25	5
29 Levantamiento de Pesas	566	86	42	63	45	260	62	8
30 Levantamiento de Potencia	34	8	10	4	-	-	12	-
31 Lucha Amateur	926	206	100	163	111	148	196	2
32 Motociclismo	37	12	5	4	4	-	12	-
33 Natación	515	125	83	99	83	23	95	7
34 Paleta Frontón	-	-	-	-	-	-	-	-
35 Polo	-	-	-	-	-	-	-	-
36 Remo	82	19	17	14	15	-	17	-
37 Rugby	585	120	90	97	108	53	110	7
38 Softbol	13	-	-	3	-	10	-	-
39 Squash Racket	37	12	5	9	4	-	7	-
40 Tabla	117	23	15	21	29	8	21	-
41 Tae Kwon Do	762	135	79	168	90	95	166	29
42 Tenis Campo	192	43	28	47	16	26	32	-
43 Tenis de Mesa	301	60	39	59	53	32	57	1
44 Tiro	124	27	16	34	12	-	35	-
45 Tiro con Arco	-	-	-	-	-	-	-	-
46 Triatlón	141	34	24	24	18	18	20	3
47 Vela	400	115	37	110	43	-	95	-
48 Voleibol	939	197	89	143	136	182	192	-
<b>Otras Entidades Deportivas</b>	<b>1,588</b>	<b>276</b>	<b>43</b>	<b>248</b>	<b>157</b>	<b>516</b>	<b>300</b>	<b>48</b>
1 Agentes Deportivos	391	2	5	101	22	83	175	3
2 Árbitros	135	28	31	44	-	-	32	-
3 Comité Olímpico Peruano - COP	6	-	6	-	-	-	-	-
4 Instituto Peruano del Deporte-IPD	938	243	1	101	133	353	68	39
5 Particulares	118	3	-	2	2	80	25	6

Nota: Las cifras presentadas no distinguen el número de atenciones por deportista, en el caso de haber sido atendido en varias oportunidades durante el año.

Fuente: Instituto Peruano del Deporte - Dirección Nacional de Servicios Biomédicos

Elaboración: Instituto Peruano del Deporte - Oficina de Presupuesto y Planificación - Unidad de Estadística y Preinversión

**5.2.3 DEPORTISTAS DE FEDERACIONES DEPORTIVAS PERUANAS Y OTRAS ENTIDADES QUE RECIBIERON ATENCIÓN POR SERVICIO DE LABORATORIO, POR MES, 2008**  
(Personas atendidas)

Nº	Federación Deportiva y Otras Entidades	Total	2008											
			Ene	Feb	Mar	Abr	May	Jun	Jul	Ago	Set	Oct	Nov	Dic
	<b>Total</b>	<b>2,761</b>	<b>155</b>	<b>253</b>	<b>225</b>	<b>291</b>	<b>247</b>	<b>355</b>	<b>222</b>	<b>269</b>	<b>240</b>	<b>181</b>	<b>121</b>	<b>199</b>
	<b>Federación Deportiva</b>	<b>2,485</b>	<b>144</b>	<b>243</b>	<b>215</b>	<b>278</b>	<b>241</b>	<b>218</b>	<b>210</b>	<b>259</b>	<b>203</b>	<b>170</b>	<b>118</b>	<b>183</b>
1	Actividades Sub Acuáticas	3	-	-	-	-	-	-	-	-	-	-	-	-
2	Aerodeportiva	-	-	-	-	-	-	-	-	-	-	-	-	-
3	Ajedrez	62	3	-	15	2	19	9	1	3	7	-	1	2
4	Andinismo	-	-	-	-	-	-	-	-	-	-	-	-	-
5	Atletismo	92	-	10	2	15	1	3	6	9	14	2	21	9
6	Automovilismo Deportivo	3	-	2	-	-	-	-	-	1	-	-	-	-
7	Bádminton	110	15	1	37	4	40	-	-	8	5	-	-	-
8	Basketball	53	-	-	2	1	-	14	21	6	-	9	-	-
9	Béisbol	78	14	-	21	20	1	-	-	-	-	-	22	-
10	Billar	7	-	-	-	1	4	-	-	-	2	-	-	-
11	Bochas	30	1	7	3	-	-	-	1	2	5	9	2	-
12	Bolos	6	-	-	-	-	-	-	-	-	6	-	-	-
13	Boxeo	50	-	7	2	2	9	9	9	2	10	-	-	-
14	Bridge	-	-	-	-	-	-	-	-	-	-	-	-	-
15	Ciclismo	29	-	-	12	3	-	2	8	3	-	-	1	-
16	Deporte Ecuestre	-	-	-	-	-	-	-	-	-	-	-	-	-
17	Esgrima	61	20	-	-	22	2	-	2	-	15	-	-	-
18	Esquí Acuático	6	-	-	-	-	-	-	-	-	6	-	-	-
19	Fisicoculturismo y Fitness	15	-	-	-	-	-	-	13	1	1	-	-	-
20	Fútbol	231	2	45	1	39	1	30	1	30	13	7	1	61
21	Gimnasia	62	1	2	1	4	16	1	-	20	-	15	2	-
22	Golf	23	-	9	-	-	-	-	8	-	-	-	-	6
23	Hockey	44	-	13	4	-	-	-	-	-	-	27	-	-
24	Judo	50	8	-	14	2	7	-	-	16	3	-	-	-
25	Karate	178	1	1	2	59	1	1	51	2	2	5	-	53
26	Kartismo	3	-	2	-	-	-	-	-	1	-	-	-	-
27	Kick Boxing y Deportes de Contacto	35	1	1	5	2	5	8	-	8	5	-	-	-
28	Kung Fu	32	-	-	6	4	-	16	2	3	1	-	-	-
29	Levantamiento de Pesas	86	23	1	-	14	4	-	18	6	5	15	-	-
30	Levantamiento de Potencia	8	-	-	-	-	-	-	-	3	5	-	-	-
31	Lucha Amateur	206	17	30	-	20	20	16	3	26	36	33	5	-
32	Motociclismo	12	-	-	-	-	-	1	1	1	2	-	7	-
33	Natación	125	20	6	-	10	6	12	4	42	23	2	-	-
34	Paleta Frontón	-	-	-	-	-	-	-	-	-	-	-	-	-
35	Polo	-	-	-	-	-	-	-	-	-	-	-	-	-
36	Remo	19	4	-	-	-	-	-	-	-	-	15	-	-
37	Rugby	120	1	-	27	-	25	26	-	-	-	-	-	41
38	Softbol	-	-	-	-	-	-	-	-	-	-	-	-	-
39	Squash Racket	12	-	-	-	5	-	-	-	7	-	-	-	-
40	Tabla	23	-	10	1	5	7	-	-	-	-	-	-	-
41	Tae Kwon Do	135	-	34	9	-	1	45	2	13	19	8	4	-
42	Tenis Campo	43	4	5	7	6	-	-	1	12	5	1	1	1
43	Tenis de Mesa	60	-	4	15	3	15	-	9	13	1	-	-	-
44	Tiro	27	1	1	3	2	8	-	2	-	4	-	6	-
45	Tiro con Arco	-	-	-	-	-	-	-	-	-	-	-	-	-
46	Triatlón	34	-	1	12	1	-	4	-	1	7	4	-	4
47	Vela	115	-	37	-	2	30	1	7	4	-	7	21	6
48	Voleibol	197	8	14	14	30	19	20	40	16	1	11	24	-
	<b>Otras Entidades Deportivas</b>	<b>276</b>	<b>11</b>	<b>10</b>	<b>10</b>	<b>13</b>	<b>6</b>	<b>137</b>	<b>12</b>	<b>10</b>	<b>37</b>	<b>11</b>	<b>3</b>	<b>16</b>
1	Agente Deportivo	2	1	-	1	-	-	-	-	-	-	-	-	-
2	Árbitros	28	-	-	-	-	-	-	-	-	28	-	-	-
3	Comité Olímpico Peruano	-	-	-	-	-	-	-	-	-	-	-	-	-
4	IPD	243	10	10	9	13	6	137	12	10	9	11	3	13
5	Particulares	3	-	-	-	-	-	-	-	-	-	-	-	3

Fuente: Dirección Nacional de Servicios Biomédicos

Elaboración: Instituto Peruano del Deporte - Oficina de Presupuesto y Planificación - Unidad de Estadística y Preinversión

**5.2.4 DEPORTISTAS DE FEDERACIONES DEPORTIVAS PERUANAS Y OTRAS ENTIDADES QUE RECIBIERON ATENCIÓN POR SERVICIO DE CARDIOLOGÍA, POR MES, 2008**  
(Personas atendidas)

Nº	Federación Deportiva y Otras Entidades	Total	2008											
			Ene	Feb	Mar	Abr	May	Jun	Jul	Ago	Set	Oct	Nov	Dic
	<b>Total</b>	<b>1,564</b>	<b>111</b>	<b>172</b>	<b>116</b>	<b>239</b>	<b>86</b>	<b>155</b>	<b>127</b>	<b>99</b>	<b>162</b>	<b>103</b>	<b>44</b>	<b>150</b>
	<b>Federación Deportiva</b>	<b>1,521</b>	<b>111</b>	<b>172</b>	<b>116</b>	<b>238</b>	<b>86</b>	<b>155</b>	<b>121</b>	<b>90</b>	<b>135</b>	<b>103</b>	<b>44</b>	<b>150</b>
1	Actividades Sub Acuáticas	-	-	-	-	-	-	-	-	-	-	-	-	-
2	Aerodeportiva	2	-	-	-	-	-	-	-	-	-	-	-	2
3	Ajedrez	35	3	-	-	2	14	9	1	-	5	-	1	-
4	Andinismo	1	-	-	-	-	-	-	-	-	1	-	-	-
5	Atletismo	56	1	8	2	16	1	1	1	10	9	2	-	5
6	Automovilismo Deportivo	-	-	-	-	-	-	-	-	-	-	-	-	-
7	Bádminton	55	12	-	24	3	11	-	-	5	-	-	-	-
8	Basketball	43	-	-	4	-	-	18	20	1	-	-	-	-
9	Béisbol	64	30	-	-	17	1	-	-	-	-	-	16	-
10	Billar	2	-	-	-	1	1	-	-	-	-	-	-	-
11	Bochas	26	-	-	5	-	-	-	2	-	11	8	-	-
12	Bolos	-	-	-	-	-	-	-	-	-	-	-	-	-
13	Boxeo	30	-	7	1	2	1	9	-	-	10	-	-	-
14	Bridge	-	-	-	-	-	-	-	-	-	-	-	-	-
15	Ciclismo	19	-	-	-	3	-	2	10	3	-	-	1	-
16	Deporte Ecuestre	-	-	-	-	-	-	-	-	-	-	-	-	-
17	Esgrima	39	11	-	-	15	-	-	-	-	13	-	-	-
18	Esquí Acuático	6	-	-	-	-	-	-	-	-	6	-	-	-
19	Fisicoculturismo y Fitness	13	-	-	-	-	-	-	12	-	1	-	-	-
20	Fútbol	163	2	22	-	33	-	34	2	1	7	7	-	55
21	Gimnasia	36	1	2	2	3	7	1	-	5	-	14	1	-
22	Golf	16	-	5	1	-	-	-	8	-	-	-	-	2
23	Hockey	45	-	26	2	-	-	-	-	-	-	17	-	-
24	Judo	31	8	-	11	1	1	-	-	9	1	-	-	-
25	Karate	116	-	-	-	52	-	5	9	2	-	1	-	47
26	Kartismo	4	-	2	1	-	-	-	-	1	-	-	-	-
27	Kick Boxing y Deportes de Contacto	11	-	-	-	3	-	5	-	-	3	-	-	-
28	Kung Fu	29	-	-	8	7	-	13	1	-	-	-	-	-
29	Levantamiento de Pesas	42	3	1	-	14	3	-	7	4	-	10	-	-
30	Levantamiento de Potencia	10	-	-	-	-	-	-	4	3	3	-	-	-
31	Lucha Amateur	100	10	-	-	15	7	3	2	12	27	20	4	-
32	Motociclismo	5	-	-	-	-	-	2	1	-	2	-	-	-
33	Natación	83	19	4	-	2	2	12	1	22	20	1	-	-
34	Paleta Frontón	-	-	-	-	-	-	-	-	-	-	-	-	-
35	Polo	-	-	-	-	-	-	-	-	-	-	-	-	-
36	Remo	17	2	-	-	-	-	-	-	-	-	15	-	-
37	Rugby	90	-	-	25	-	26	4	-	-	-	-	-	35
38	Softbol	-	-	-	-	-	-	-	-	-	-	-	-	-
39	Squash Racket	5	-	-	-	5	-	-	-	-	-	-	-	-
40	Tabla	15	-	9	-	5	1	-	-	-	-	-	-	-
41	Tae Kwon Do	79	-	40	1	-	-	30	1	-	3	1	3	-
42	Tenis Campo	28	3	-	3	7	1	-	3	5	5	1	-	-
43	Tenis de Mesa	39	-	11	10	1	1	-	9	5	2	-	-	-
44	Tiro	16	1	4	1	1	1	-	2	-	1	-	5	-
45	Tiro con Arco	-	-	-	-	-	-	-	-	-	-	-	-	-
46	Triatlón	24	-	1	9	2	-	1	-	-	4	4	-	3
47	Vela	37	-	7	-	2	3	-	12	1	-	-	11	1
48	Voleibol	89	5	23	6	26	4	6	13	1	1	2	2	-
	<b>Otras Entidades Deportivas</b>	<b>43</b>	<b>-</b>	<b>-</b>	<b>-</b>	<b>1</b>	<b>-</b>	<b>-</b>	<b>6</b>	<b>9</b>	<b>27</b>	<b>-</b>	<b>-</b>	<b>-</b>
1	Agente Deportivo	5	-	-	-	-	-	-	-	5	-	-	-	-
2	Árbitros	31	-	-	-	-	-	-	-	4	27	-	-	-
3	Comité Olímpico Peruano - COP	6	-	-	-	-	-	-	6	-	-	-	-	-
4	IPD	1	-	-	-	1	-	-	-	-	-	-	-	-
5	Particulares	-	-	-	-	-	-	-	-	-	-	-	-	-

Fuente: Dirección Nacional de Servicios Biomédicos

Elaboración: Instituto Peruano del Deporte - Oficina de Presupuesto y Planificación - Unidad de Estadística y Preinversión

**5.2.5 DEPORTISTAS DE FEDERACIONES DEPORTIVAS PERUANAS Y OTRAS ENTIDADES QUE RECIBIERON ATENCIÓN POR SERVICIO DE PSICOLOGÍA, POR MES, 2008**  
(Personas atendidas)

Nº	Federación Deportiva y Otras entidades	Total	2008											
			Ene	Feb	Mar	Abr	May	Jun	Jul	Ago	Set	Oct	Nov	Dic
	<b>Total</b>	<b>2,521</b>	<b>123</b>	<b>331</b>	<b>207</b>	<b>329</b>	<b>233</b>	<b>228</b>	<b>123</b>	<b>285</b>	<b>219</b>	<b>159</b>	<b>140</b>	<b>144</b>
	<b>Federación</b>	<b>2,273</b>	<b>123</b>	<b>331</b>	<b>205</b>	<b>261</b>	<b>231</b>	<b>228</b>	<b>123</b>	<b>209</b>	<b>164</b>	<b>142</b>	<b>126</b>	<b>130</b>
1	Actividades Sub Acuáticas	5	-	-	-	-	-	-	-	-	5	-	-	-
2	Aerodeportiva	-	-	-	-	-	-	-	-	-	-	-	-	-
3	Ajedrez	50	3	1	11	1	15	7	2	1	7	-	1	1
4	Andinismo	1	-	-	-	-	-	-	-	-	1	-	-	-
5	Atletismo	72	-	7	2	16	1	2	-	10	11	2	20	1
6	Automovilismo Deportivo	2	-	2	-	-	-	-	-	-	-	-	-	-
7	Bádminton	98	8	-	31	5	43	-	-	7	4	-	-	-
8	Basketball	41	-	-	6	-	-	13	22	-	-	-	-	-
9	Béisbol	90	30	-	21	18	1	-	-	-	-	-	20	-
10	Billar	5	1	-	-	1	3	-	-	-	-	-	-	-
11	Bochas	15	2	2	5	-	-	-	-	-	5	-	1	-
12	Bolos	12	-	-	-	-	-	-	-	-	5	7	-	-
13	Boxeo	39	-	4	1	2	2	11	10	2	7	-	-	-
14	Bridge	-	-	-	-	-	-	-	-	-	-	-	-	-
15	Ciclismo	22	-	-	14	2	-	2	-	3	-	-	1	-
16	Deporte Ecuestre	-	-	-	-	-	-	-	-	-	-	-	-	-
17	Esgrima	55	14	-	-	23	1	-	2	-	14	1	-	-
18	Esquí Acuático	13	-	-	-	-	-	-	-	-	6	-	7	-
19	Fisicoculturismo y Fitness	33	12	-	-	13	3	1	3	1	-	-	-	-
20	Fútbol 1/	185	4	32	-	41	1	37	3	20	13	4	2	28
21	Gimnasia	41	1	2	2	2	16	1	-	11	-	5	1	-
22	Golf	13	-	6	-	-	-	-	1	-	-	-	-	6
23	Hockey	56	-	26	2	-	-	-	-	-	3	25	-	-
24	Judo	45	5	2	10	4	9	-	-	14	1	-	-	-
25	Karate	246	15	45	1	57	12	9	35	11	3	3	10	45
26	Kartismo	8	-	7	1	-	-	-	-	-	-	-	-	-
27	Kick Boxing y Deportes de Contacto	32	2	-	5	3	4	11	-	4	3	-	-	-
28	Kung Fu	32	-	-	9	10	-	12	1	-	-	-	-	-
29	Levantamiento de Pesas	63	-	-	1	-	3	6	8	11	8	23	3	-
30	Levantamiento de Potencia	4	-	-	-	-	-	-	-	3	1	-	-	-
31	Lucha Amateur	163	5	25	4	14	18	8	1	25	28	29	6	-
32	Motociclismo	4	-	-	-	-	-	2	1	1	-	-	-	-
33	Natación	99	10	4	-	5	7	11	1	42	16	2	-	1
34	Paleta Frontón	-	-	-	-	-	-	-	-	-	-	-	-	-
35	Polo	-	-	-	-	-	-	-	-	-	-	-	-	-
36	Remo	14	-	-	-	-	-	-	-	-	-	14	-	-
37	Rugby	97	1	-	27	-	5	25	-	-	-	-	-	39
38	Softbol	3	-	-	-	-	-	-	-	-	-	-	3	-
39	Squash Racket	9	-	-	-	5	-	-	-	4	-	-	-	-
40	Tabla	21	-	9	1	5	6	-	-	-	-	-	-	-
41	Tae Kwon Do	168	-	78	11	-	-	45	2	14	10	6	2	-
42	Tenis Campo	47	3	5	11	7	1	2	3	10	1	1	1	2
43	Tenis de Mesa	59	3	12	9	2	11	-	9	11	2	-	-	-
44	Tiro	34	-	6	3	1	12	-	2	-	5	1	4	-
45	Tiro con Arco	-	-	-	-	-	-	-	-	-	-	-	-	-
46	Triatlón	24	-	2	6	2	-	3	-	-	4	5	-	2
47	Vela	110	-	28	-	2	34	2	8	3	-	6	22	5
48	Voleibol	143	4	26	11	20	23	18	9	1	1	8	22	-
	<b>Otras Entidades Deportivas</b>	<b>248</b>	<b>-</b>	<b>-</b>	<b>2</b>	<b>68</b>	<b>2</b>	<b>-</b>	<b>-</b>	<b>76</b>	<b>55</b>	<b>17</b>	<b>14</b>	<b>14</b>
1	Agente Deportivo	101	-	-	1	-	-	-	-	34	27	17	9	13
2	Árbitros	44	-	-	-	-	-	-	-	14	28	-	2	-
3	Comité Olímpico Peruano - COP	-	-	-	-	-	-	-	-	-	-	-	-	-
4	IPD	101	-	-	-	68	2	-	-	28	-	-	3	-
5	Particulares	2	-	-	1	-	-	-	-	-	-	-	-	1

1/ Incluye a deportistas atendidos en la disciplina deportiva de Fútbol

Fuente: Dirección Nacional de Servicios Biomédicos

Elaboración: Instituto Peruano del Deporte - Oficina de Presupuesto y Planificación - Unidad de Estadística y Preinversión

**5.2.6 DEPORTISTAS DE FEDERACIONES DEPORTIVAS PERUANAS Y OTRAS ENTIDADES QUE RECIBIERON ATENCIÓN POR SERVICIO DE SOMATOTIPO, POR MES, 2008**  
(Personas atendidas)

Nº	Federación Deportiva y Otras entidades	Total	2008											
			Ene	Feb	Mar	Abr	May	Jun	Jul	Ago	Set	Oct	Nov	Dic
	<b>Total</b>	<b>1,844</b>	<b>83</b>	<b>166</b>	<b>174</b>	<b>206</b>	<b>153</b>	<b>283</b>	<b>138</b>	<b>183</b>	<b>166</b>	<b>110</b>	<b>54</b>	<b>128</b>
	<b>Federación Deportiva</b>	<b>1,687</b>	<b>81</b>	<b>153</b>	<b>169</b>	<b>203</b>	<b>153</b>	<b>150</b>	<b>138</b>	<b>183</b>	<b>166</b>	<b>110</b>	<b>53</b>	<b>128</b>
1	Actividades Sub Acuáticas	5	-	-	-	-	-	-	-	-	5	-	-	-
2	Aerodeportiva	2	-	-	-	-	-	-	-	-	-	-	-	2
3	Ajedrez	42	-	-	11	2	17	5	-	2	3	-	1	1
4	Andinismo	6	-	-	-	-	1	-	-	4	1	-	-	-
5	Atletismo	54	2	7	1	13	1	1	1	5	13	-	5	5
6	Automovilismo Deportivo	-	-	-	-	-	-	-	-	-	-	-	-	-
7	Bádminton	67	-	-	35	4	12	-	-	12	4	-	-	-
8	Basketball	48	-	-	3	-	-	15	21	9	-	-	-	-
9	Béisbol	51	27	-	7	17	-	-	-	-	-	-	-	-
10	Billar	4	-	-	-	1	2	-	-	-	1	-	-	-
11	Bochas	8	-	1	3	-	-	-	1	-	3	-	-	-
12	Bolos	-	-	-	-	-	-	-	-	-	-	-	-	-
13	Boxeo	47	-	3	10	2	7	10	9	2	4	-	-	-
14	Bridge	-	-	-	-	-	-	-	-	-	-	-	-	-
15	Ciclismo	17	-	-	12	-	-	-	1	3	-	-	1	-
16	Deporte Ecuestre	-	-	-	-	-	-	-	-	-	-	-	-	-
17	Esgrima	33	10	-	-	8	-	-	-	-	15	-	-	-
18	Esquí Acuático	6	-	-	-	-	-	-	-	-	6	-	-	-
19	Fisicoculturismo y Fitness	10	-	-	-	-	-	-	9	1	-	-	-	-
20	Fútbol	170	-	22	-	30	1	16	1	22	36	4	-	38
21	Gimnasia	36	1	2	2	3	12	-	-	7	-	8	1	-
22	Golf	16	-	4	1	-	-	-	7	-	-	1	-	3
23	Hockey	47	-	22	-	-	-	-	-	-	-	25	-	-
24	Judo	36	-	-	13	3	3	-	-	14	3	-	-	-
25	Karate	147	13	1	2	49	-	-	43	-	1	3	-	35
26	Kartismo	5	-	4	1	-	-	-	-	-	-	-	-	-
27	Kick Boxing y Deportes de Contacto	30	-	-	5	2	4	9	-	5	5	-	-	-
28	Kung Fu	33	1	-	8	4	-	9	2	9	-	-	-	-
29	Levantamiento de Pesas	45	3	-	-	12	3	1	2	5	3	11	5	-
30	Levantamiento de Potencia	-	-	-	-	-	-	-	-	-	-	-	-	-
31	Lucha Amateur	111	6	2	-	12	13	4	-	23	27	24	-	-
32	Motociclismo	4	-	-	-	-	-	1	1	1	1	-	-	-
33	Natación	83	12	5	-	2	3	7	2	32	20	-	-	-
34	Paleta Frontón	-	-	-	-	-	-	-	-	-	-	-	-	-
35	Polo	-	-	-	-	-	-	-	-	-	-	-	-	-
36	Remo	15	2	-	-	-	-	-	-	-	-	13	-	-
37	Rugby	108	-	1	10	-	26	29	-	-	-	-	-	42
38	Softbol	-	-	-	-	-	-	-	-	-	-	-	-	-
39	Squash Racket	4	-	-	-	4	-	-	-	-	-	-	-	-
40	Tabla	29	-	8	6	6	2	-	-	7	-	-	-	-
41	Tae Kwon Do	90	-	39	3	-	1	28	-	6	5	7	1	-
42	Tenis Campo	16	-	-	5	1	1	-	3	3	3	-	-	-
43	Tenis de Mesa	53	3	12	7	3	8	-	9	8	2	1	-	-
44	Tiro	12	1	-	2	-	5	-	1	-	1	-	2	-
45	Tiro con Arco	-	-	-	-	-	-	-	-	-	-	-	-	-
46	Triatlón	18	-	-	9	1	-	-	-	-	3	4	-	1
47	Vela	43	-	3	-	2	10	1	7	3	-	1	15	1
48	Voleibol	136	-	17	13	22	21	14	18	-	1	8	22	-
	<b>Otras Entidades Deportivas</b>	<b>157</b>	<b>2</b>	<b>13</b>	<b>5</b>	<b>3</b>	<b>-</b>	<b>133</b>	<b>-</b>	<b>-</b>	<b>-</b>	<b>-</b>	<b>1</b>	<b>-</b>
1	Agente Deportivo	22	2	13	4	3	-	-	-	-	-	-	-	-
2	Comité Olímpico Peruano - COP	-	-	-	-	-	-	-	-	-	-	-	-	-
3	IPD	133	-	-	-	-	-	133	-	-	-	-	-	-
4	Particulares	2	-	-	1	-	-	-	-	-	-	-	1	-

Fuente: Dirección Nacional de Servicios Biomédicos

Elaboración: Instituto Peruano del Deporte - Oficina de Presupuesto y Planificación - Unidad de Estadística y Preinversión

**5.2.7 DEPORTISTAS DE FEDERACIONES DEPORTIVAS PERUANAS Y OTRAS ENTIDADES QUE RECIBIERON ATENCIÓN POR SERVICIO DE REHABILITACIÓN, POR MES, 2008**  
(Personas atendidas)

Nº	Federación Deportiva y Otras entidades	Total	2008											
			Ene	Feb	Mar	Abr	May	Jun	Jul	Ago	Set	Oct	Nov	Dic
<b>Total</b>		<b>2,194</b>	<b>106</b>	<b>183</b>	<b>126</b>	<b>200</b>	<b>153</b>	<b>281</b>	<b>222</b>	<b>200</b>	<b>299</b>	<b>214</b>	<b>131</b>	<b>79</b>
<b>Federación Deportiva</b>		<b>1,678</b>	<b>79</b>	<b>114</b>	<b>104</b>	<b>127</b>	<b>96</b>	<b>220</b>	<b>186</b>	<b>162</b>	<b>247</b>	<b>190</b>	<b>98</b>	<b>55</b>
1	Actividades Sub Acuáticas	-	-	-	-	-	-	-	-	-	-	-	-	-
2	Aerodeportiva	-	-	-	-	-	-	-	-	-	-	-	-	-
3	Ajedrez	5	-	-	-	-	5	-	-	-	-	-	-	-
4	Andinismo	-	-	-	-	-	-	-	-	-	-	-	-	-
5	Atletismo	123	-	5	8	27	4	16	5	7	16	23	8	4
6	Automovilismo Deportivo	-	-	-	-	-	-	-	-	-	-	-	-	-
7	Bádminton	-	-	-	-	-	-	-	-	-	-	-	-	-
8	Basketball	2	-	-	-	-	-	-	-	-	2	-	-	-
9	Béisbol	55	-	2	6	8	10	1	4	3	14	7	-	-
10	Billar	-	-	-	-	-	-	-	-	-	-	-	-	-
11	Bochas	5	-	-	-	-	-	-	-	5	-	-	-	-
12	Bowling	-	-	-	-	-	-	-	-	-	-	-	-	-
13	Boxeo	33	-	-	-	7	8	-	-	14	4	-	-	-
14	Bridge	-	-	-	-	-	-	-	-	-	-	-	-	-
15	Ciclismo	10	3	-	-	-	-	-	-	-	-	7	-	-
16	Deporte Ecuestre	-	-	-	-	-	-	-	-	-	-	-	-	-
17	Esgrima	9	-	-	-	1	-	8	-	-	-	-	-	-
18	Esquí Acuático	-	-	-	-	-	-	-	-	-	-	-	-	-
19	Fisicoculturismo y Fitness	6	-	-	-	-	-	-	-	6	-	-	-	-
20	Fútbol	38	-	-	2	15	2	13	-	2	4	-	-	-
21	Gimnasia	7	-	-	-	-	1	-	-	-	6	-	-	-
22	Golf	-	-	-	-	-	-	-	-	-	-	-	-	-
23	Hockey	-	-	-	-	-	-	-	-	-	-	-	-	-
24	Judo	218	-	10	10	13	11	16	44	15	40	38	15	6
25	Karate	261	22	63	11	13	8	57	32	18	13	8	4	12
26	Kartismo	-	-	-	-	-	-	-	-	-	-	-	-	-
27	Kick Boxing y Deportes de Contacto	32	7	4	10	5	-	-	-	-	-	-	6	-
28	Kung Fu	19	-	-	-	-	-	6	5	-	5	3	-	-
29	Levantamiento de Pesas	260	7	7	-	8	3	28	45	35	47	39	29	12
30	Levantamiento de Potencia	-	-	-	-	-	-	-	-	-	-	-	-	-
31	Lucha Amateur	148	2	13	12	18	9	19	10	6	17	27	12	3
32	Motociclismo	-	-	-	-	-	-	-	-	-	-	-	-	-
33	Natación	23	9	4	-	-	-	-	8	-	-	-	2	-
34	Paleta Frontón	-	-	-	-	-	-	-	-	-	-	-	-	-
35	Polo	-	-	-	-	-	-	-	-	-	-	-	-	-
36	Remo	-	-	-	-	-	-	-	-	-	-	-	-	-
37	Rugby	53	8	-	3	-	1	10	12	-	16	-	1	2
38	Softbol	10	-	-	-	-	-	-	-	-	-	5	5	-
39	Squash Racket	-	-	-	-	-	-	-	-	-	-	-	-	-
40	Tabla	8	-	-	-	-	-	-	-	-	-	-	-	8
41	Tae Kwon Do	95	8	1	9	6	10	9	3	23	16	-	3	7
42	Tenis Campo	26	-	-	14	-	-	-	-	-	5	7	-	-
43	Tenis de Mesa	32	12	-	2	2	7	-	-	-	1	5	3	-
44	Tiro	-	-	-	-	-	-	-	-	-	-	-	-	-
45	Tiro con Arco	-	-	-	-	-	-	-	-	-	-	-	-	-
46	Triatlón	18	-	-	-	-	-	11	5	-	-	2	-	-
47	Vela	-	-	-	-	-	-	-	-	-	-	-	-	-
48	Voleibol	182	1	5	17	4	22	21	13	28	41	19	10	1
<b>Otras Entidades Deportivas</b>		<b>516</b>	<b>27</b>	<b>69</b>	<b>22</b>	<b>73</b>	<b>57</b>	<b>61</b>	<b>36</b>	<b>38</b>	<b>52</b>	<b>24</b>	<b>33</b>	<b>24</b>
1	Agente Deportivo	83	7	8	-	20	5	-	18	4	14	3	4	-
2	IPD	353	10	41	16	38	43	48	11	34	38	21	29	24
3	Particulares	80	10	20	6	15	9	13	7	-	-	-	-	-

Fuente: Dirección Nacional de Servicios Biomédicos

Elaboración: Instituto Peruano del Deporte - Oficina de Presupuesto y Planificación - Unidad de Estadística y Preinversión

**5.2.8 DEPORTISTAS DE FEDERACIONES DEPORTIVAS PERUANAS Y OTRAS ENTIDADES QUE RECIBIERON ATENCIÓN POR SERVICIO DE ESTOMATOLOGÍA, POR MES, 2008**  
(Personas atendidas)

Nº	Federación Deportiva y Otras entidades	Total	2008											
			Ene	Feb	Mar	Abr	May	Jun	Jul	Ago	Set	Oct	Nov	Dic
	<b>Total</b>	<b>2,531</b>	<b>117</b>	<b>326</b>	<b>167</b>	<b>188</b>	<b>319</b>	<b>270</b>	<b>138</b>	<b>312</b>	<b>240</b>	<b>182</b>	<b>120</b>	<b>152</b>
	<b>Federación Deportiva</b>	<b>2,231</b>	<b>86</b>	<b>299</b>	<b>156</b>	<b>160</b>	<b>269</b>	<b>217</b>	<b>128</b>	<b>305</b>	<b>195</b>	<b>150</b>	<b>116</b>	<b>150</b>
1	Actividades Sub Acuáticas	6	-	-	-	-	-	-	-	-	6	-	-	-
2	Aerodeportiva	-	-	-	-	-	-	-	-	-	-	-	-	-
3	Ajedrez	51	2	-	9	1	18	7	1	3	5	2	1	2
4	Andinismo	1	-	-	-	-	-	-	-	-	1	-	-	-
5	Atletismo	74	1	7	1	14	-	1	2	4	12	2	23	7
6	Automovilismo Deportivo	3	-	2	-	-	-	-	-	1	-	-	-	-
7	Bádminton	85	-	1	33	5	43	-	-	1	2	-	-	-
8	Basketball	46	-	-	-	-	1	18	21	6	-	-	-	-
9	Béisbol	61	17	-	8	15	1	-	-	-	-	-	20	-
10	Billar	4	-	-	-	1	2	-	-	-	1	-	-	-
11	Bochas	13	1	2	4	-	-	-	-	-	6	-	-	-
12	Bolos	9	-	-	-	-	-	-	-	-	5	4	-	-
13	Boxeo	46	-	9	2	1	12	11	-	2	9	-	-	-
14	Bridge	-	-	-	-	-	-	-	-	-	-	-	-	-
15	Ciclismo	25	-	-	14	3	-	1	3	2	1	-	1	-
16	Deporte Ecuestre	-	-	-	-	-	-	-	-	-	-	-	-	-
17	Esgrima	56	18	1	-	17	1	-	3	1	14	-	-	1
18	Esquí Acuático	1	-	-	-	-	-	-	-	-	1	-	-	-
19	Fisicoculturismo y Fitness	3	-	-	-	-	-	-	1	1	1	-	-	-
20	Fútbol 1/	252	9	55	-	17	21	16	1	30	34	8	1	60
21	Gimnasia	48	-	1	2	-	12	1	-	22	-	9	1	-
22	Golf	11	-	5	-	-	-	-	-	-	-	-	-	6
23	Hockey	48	-	25	-	-	-	-	-	-	-	23	-	-
24	Judo	55	-	6	12	4	9	1	-	22	-	1	-	-
25	Karate	135	6	5	6	24	2	15	26	15	4	4	3	25
26	Kartismo	4	-	3	1	-	-	-	-	-	-	-	-	-
27	Kick Boxing y Deportes de Contacto	40	2	-	5	2	3	5	2	15	6	-	-	-
28	Kung Fu	25	-	-	-	5	1	17	1	-	-	1	-	-
29	Levantamiento de Pesas	62	-	1	-	2	3	2	15	19	4	15	1	-
30	Levantamiento de Potencia	12	-	-	-	-	-	-	4	3	5	-	-	-
31	Lucha Amateur	196	10	29	4	12	19	11	3	35	31	36	4	2
32	Motociclismo 2/	12	-	-	-	-	-	1	1	2	1	-	7	-
33	Natación	95	7	5	-	1	3	10	2	44	20	3	-	-
34	Paleta Frontón	-	-	-	-	-	-	-	-	-	-	-	-	-
35	Polo	-	-	-	-	-	-	-	-	-	-	-	-	-
36	Remo	17	4	-	-	-	-	-	-	-	-	13	-	-
37	Rugby	110	1	-	25	-	28	16	-	-	-	-	-	40
38	Softbol	-	-	-	-	-	-	-	-	-	-	-	-	-
39	Squash Racket	7	-	-	-	-	-	-	-	7	-	-	-	-
40	Tabla	21	-	9	-	5	7	-	-	-	-	-	-	-
41	Tae Kwon Do	166	1	41	7	4	9	52	5	22	14	9	1	1
42	Tenis Campo	32	1	7	3	3	1	3	1	8	1	2	1	1
43	Tenis de Mesa	57	-	10	6	-	12	-	13	13	2	1	-	-
44	Tiro	35	1	9	2	1	10	-	2	1	4	-	5	-
45	Tiro con Arco	-	-	-	-	-	-	-	-	-	-	-	-	-
46	Triatlón	20	-	2	2	1	-	3	-	1	4	3	-	4
47	Vela	95	-	34	-	-	25	1	7	4	-	2	21	1
48	Voleibol	192	5	30	10	22	26	25	14	21	1	12	26	-
	<b>Otras Entidades Deportivas</b>	<b>300</b>	<b>31</b>	<b>27</b>	<b>11</b>	<b>28</b>	<b>50</b>	<b>53</b>	<b>10</b>	<b>7</b>	<b>45</b>	<b>32</b>	<b>4</b>	<b>2</b>
1	Agentes Deportivo	175	9	18	5	25	42	25	7	-	16	24	2	2
2	Árbitros	32	-	1	-	2	-	-	-	-	28	1	-	-
3	IPD	68	22	8	5	-	7	9	3	5	1	6	2	-
4	Particulares	25	-	-	1	1	1	19	-	2	-	1	-	-

1/2/ Incluye a deportistas atendidos en la disciplina deportiva de Fútbol y Motocross respectivamente.

Fuente: Dirección Nacional de Servicios Biomédicos

Elaboración: Instituto Peruano del Deporte - Oficina de Presupuesto y Planificación - Unidad de Estadística y Preinversión



**5.2.9 DEPORTISTAS DE FEDERACIONES DEPORTIVAS PERUANAS Y OTRAS ENTIDADES QUE RECIBIERON ATENCIÓN POR SERVICIO DE NUTRICIÓN, POR MES, 2008**  
(Personas atendidas)

Nº	Federación Deportiva y Otras entidades	Total	2008											
			Ene	Feb	Mar	Abr	May	Jun	Jul	Ago	Set	Oct	Nov	Dic
<b>Total</b>		<b>144</b>	-	-	<b>31</b>	<b>43</b>	<b>40</b>	<b>30</b>	-	-	-	-	-	-
<b>Federación Deportiva</b>		<b>96</b>	-	-	<b>25</b>	<b>32</b>	<b>27</b>	<b>12</b>	-	-	-	-	-	-
1 Actividades Sub Acuáticas		-	-	-	-	-	-	-	-	-	-	-	-	-
2 Aerodeportiva		-	-	-	-	-	-	-	-	-	-	-	-	-
3 Ajedrez		<b>1</b>	-	-	<b>1</b>	-	-	-	-	-	-	-	-	-
4 Andinismo		-	-	-	-	-	-	-	-	-	-	-	-	-
5 Atletismo		<b>6</b>	-	-	-	<b>1</b>	<b>5</b>	-	-	-	-	-	-	-
6 Automovilismo Deportivo		-	-	-	-	-	-	-	-	-	-	-	-	-
7 Bádminton		-	-	-	-	-	-	-	-	-	-	-	-	-
8 Basketball		<b>5</b>	-	-	<b>1</b>	<b>2</b>	<b>2</b>	-	-	-	-	-	-	-
9 Béisbol		-	-	-	-	-	-	-	-	-	-	-	-	-
10 Billar		-	-	-	-	-	-	-	-	-	-	-	-	-
11 Bochas		<b>6</b>	-	-	<b>2</b>	<b>4</b>	-	-	-	-	-	-	-	-
12 Bolos		-	-	-	-	-	-	-	-	-	-	-	-	-
13 Boxeo		<b>1</b>	-	-	-	-	-	<b>1</b>	-	-	-	-	-	-
14 Bridge		-	-	-	-	-	-	-	-	-	-	-	-	-
15 Ciclismo		<b>3</b>	-	-	-	<b>1</b>	<b>2</b>	-	-	-	-	-	-	-
16 Deporte Ecuestre		-	-	-	-	-	-	-	-	-	-	-	-	-
17 Esgrima		-	-	-	-	-	-	-	-	-	-	-	-	-
18 Esquí Acuático		-	-	-	-	-	-	-	-	-	-	-	-	-
19 Fisicoculturismo y Fitness		-	-	-	-	-	-	-	-	-	-	-	-	-
20 Fútbol 1/		<b>1</b>	-	-	<b>1</b>	-	-	-	-	-	-	-	-	-
21 Gimnasia		-	-	-	-	-	-	-	-	-	-	-	-	-
22 Golf		-	-	-	-	-	-	-	-	-	-	-	-	-
23 Hockey		-	-	-	-	-	-	-	-	-	-	-	-	-
24 Judo		<b>1</b>	-	-	-	-	-	<b>1</b>	-	-	-	-	-	-
25 Karate		<b>10</b>	-	-	<b>5</b>	<b>1</b>	<b>3</b>	<b>1</b>	-	-	-	-	-	-
26 Kartismo		-	-	-	-	-	-	-	-	-	-	-	-	-
27 Kick Boxing y Deportes de Contacto		-	-	-	-	-	-	-	-	-	-	-	-	-
28 Kung Fu		<b>5</b>	-	-	-	<b>1</b>	<b>2</b>	<b>2</b>	-	-	-	-	-	-
29 Levantamiento de Pesas		<b>8</b>	-	-	<b>4</b>	<b>3</b>	<b>1</b>	-	-	-	-	-	-	-
30 Levantamiento de Potencia		-	-	-	-	-	-	-	-	-	-	-	-	-
31 Lucha Amateur		<b>2</b>	-	-	-	<b>1</b>	<b>1</b>	-	-	-	-	-	-	-
32 Motociclismo		-	-	-	-	-	-	-	-	-	-	-	-	-
33 Natación		<b>7</b>	-	-	<b>2</b>	<b>1</b>	<b>3</b>	<b>1</b>	-	-	-	-	-	-
34 Paleta Frontón		-	-	-	-	-	-	-	-	-	-	-	-	-
35 Polo		-	-	-	-	-	-	-	-	-	-	-	-	-
36 Remo		-	-	-	-	-	-	-	-	-	-	-	-	-
37 Rugby		<b>7</b>	-	-	<b>5</b>	<b>2</b>	-	-	-	-	-	-	-	-
38 Softbol		-	-	-	-	-	-	-	-	-	-	-	-	-
39 Squash Racket		-	-	-	-	-	-	-	-	-	-	-	-	-
40 Tabla		-	-	-	-	-	-	-	-	-	-	-	-	-
41 Tae Kwon Do		<b>29</b>	-	-	<b>3</b>	<b>13</b>	<b>7</b>	<b>6</b>	-	-	-	-	-	-
42 Tenis Campo		-	-	-	-	-	-	-	-	-	-	-	-	-
43 Tenis de Mesa		<b>1</b>	-	-	<b>1</b>	-	-	-	-	-	-	-	-	-
44 Tiro		-	-	-	-	-	-	-	-	-	-	-	-	-
45 Tiro con Arco		-	-	-	-	-	-	-	-	-	-	-	-	-
46 Triatlón		<b>3</b>	-	-	-	<b>2</b>	<b>1</b>	-	-	-	-	-	-	-
47 Vela		-	-	-	-	-	-	-	-	-	-	-	-	-
48 Voleibol		-	-	-	-	-	-	-	-	-	-	-	-	-
<b>Otras Entidades Deportivas</b>		<b>48</b>	-	-	<b>6</b>	<b>11</b>	<b>13</b>	<b>18</b>	-	-	-	-	-	-
1 Agente Deportivo		<b>3</b>	-	-	<b>3</b>	-	-	-	-	-	-	-	-	-
2 IPD		<b>39</b>	-	-	<b>3</b>	<b>8</b>	<b>11</b>	<b>17</b>	-	-	-	-	-	-
3 Particulares		<b>6</b>	-	-	-	<b>3</b>	<b>2</b>	<b>1</b>	-	-	-	-	-	-

Fuente: Dirección Nacional de Servicios Biomédicos

Elaboración: Instituto Peruano del Deporte - Oficina de Presupuesto y Planificación - Unidad de Estadística y Preinversión