



Instituto Peruano del Deporte

# COMPENDIO ESTADÍSTICO 2007

IPD EN CIFRAS

Abril 2008



Presidente del Instituto Peruano del Deporte  
**ARTURO WOODMAN POLLIT**

Secretario General  
**FERNANDO CAILLAUX ZAZZALI**

Jefe de la Oficina de Presupuesto y Planificación  
**OMAR CALDAS CHANGA**

Unidad de Estadística y Preinversión  
**MARIANO REYES VÁSQUEZ**

Instituto Peruano del Deporte  
Estadio Nacional Puerta 29, Lima – PERÚ  
Teléfono: 433-4192 424-2593  
Web: [www.ipd.gob.pe](http://www.ipd.gob.pe)  
Abril, 2007

Permitida su reproducción citando la fuente.

## Presentación

El Instituto Peruano del Deporte (IPD), ente rector del Sistema Deportivo Nacional, a través de la Unidad de Estadística y Preinversión de la Oficina de Presupuesto y Planificación, pone a disposición de las unidades orgánicas del IPD, entidades públicas, empresas privadas y público en general, el documento “**COMPENDIO ESTADÍSTICO 2007**”, que reúne las estadísticas deportivas y recreativas acontecidas durante el año 2007 y promovidas directa e indirectamente por el Instituto Peruano del Deporte.

La información estadística del presente documento ha sido suministrada por diversas fuentes informativas, siendo las principales, las unidades orgánicas del IPD, los Consejos Regionales y las Federaciones Deportivas Nacionales.

El Compendio Estadístico está orientado a brindar información deportiva y recreativa a los usuarios del IPD, de las entidades públicas y privadas y población en general. Asimismo, cumple con el propósito de promover e impulsar el fomento de la estadística deportiva en el país.

El objetivo del presente compendio es brindar información estadística deportiva útil y confiable y oportuna, que permita la toma de decisiones acertadas a las entidades deportivas y Alta Dirección del IPD en beneficio de la población deportiva peruana.

El Instituto Peruano del Deporte, a través de la Oficina de Presupuesto y Planificación desea expresar su agradecimiento a todas las oficinas y unidades orgánicas del IPD que proporcionaron la información deportiva y recreativa, e hicieron posible la elaboración del presente documento.

Finalmente, agradeceremos enviarnos sus opiniones y sugerencias al presente documento con la finalidad de contribuir a su mejoramiento.

## Introducción

De acuerdo al Reglamento de Organización y Funciones del Instituto Peruano del Deporte – IPD, la Unidad de Estadística, órgano dependiente de la Oficina de Presupuesto de Planificación, es la encargada de recopilar, seleccionar, procesar, analizar y difundir la información estadística, como parte integrante del Sistema Estadístico Nacional en concordancia con el Decreto Supremo N° 046-2002-PCM.

La información estadística del presente compendio se ha clasificado en cuatro grandes capítulos que constituyen el total de actividades deportivas y recreativas del IPD realizadas durante el año 2007. El capítulo I trata de las Estadísticas de Recreación y Promoción Deportiva y contiene información de los eventos y número de participantes organizados por los ámbitos y/o programas deportivos y recreativos realizados tanto a nivel del IPD-Lima como de los Consejos Regionales del Deporte.

El capítulo II, trata de las Estadísticas del Deporte Afiliado, el cual contiene información sobre los eventos y número de deportistas peruanos de alta competencia que han participado en eventos nacionales e internacionales, así como el número de medallas obtenidas.

El capítulo III, trata de las Estadísticas de Inversiones e Infraestructuras Deportivas del IPD y contiene información de las inversiones realizadas por el IPD durante el presente año, para la construcción, mejoramiento y rehabilitación de las infraestructuras deportivas del IPD, así como, el inventario de infraestructuras deportivas administradas por el IPD a nivel nacional y regional.

El capítulo IV, trata de las Estadísticas de Gestión Administrativa del IPD y contiene información presupuestal de las transferencias realizadas por el IPD-Lima a los Consejos Regionales, así como, el presupuesto anual ejecutado, por las distintas fuentes de financiamiento y los principales gastos de servicios realizados por el IPD-Lima para el mantenimiento y operación de las infraestructuras a su cargo.

El capítulo V, trata de las Estadísticas de Servicios Biomédicos, la cual contiene información sobre el número de deportistas que recibieron atención médica por consultorio y por servicios de Psicología, Emergencia, Laboratorio, Cardiología, Cineantropometría, Rehabilitación y Estomatología.

Una de las principales limitaciones del presente compendio es no contar con la información estadística completa y oportuna de las 48 Federaciones Deportivas, solamente reportaron 36 federaciones de sus actividades deportivas internacionales y nacionales, a pesar de los constantes requerimientos efectuados por la Oficina de Presupuesto y Planificación.



## Contenido

<b>PRESENTACIÓN</b> .....	3
<b>INTRODUCCIÓN</b> .....	4
<b>1. ESTADÍSTICA DE RECREACIÓN Y PROMOCIÓN DEL DEPORTE</b> .....	12
1.1 Estadística por Ámbito a Nivel Nacional .....	13
1.2 Ámbito Escolar .....	13
1.3 Ámbito Comunal .....	13
1.4 Ámbito Universitario .....	14
1.5 Ámbito Laboral .....	15
1.6 Ámbito Discapacitados .....	15
1.7 Programa de Talentos Deportivos .....	16
1.8 Ámbito Adulto Mayor .....	17
1.9 Ámbito Penal .....	17
1.10 Eventos Deportivos y Recreativos en los Consejos Regionales del Deporte .....	18
1.11 Principales resultados de Recreación y Promoción del Deporte .....	19
1.12 Cuadros de los principales resultados de Recreación y Promoción del Deporte .....	20
1.13 Cuadros Estadísticos de Indicadores de Recreación y Promoción del Deporte .....	20
Cuadro 1.1 Consolidado de número de participantes por sexo en eventos deportivos y recreativos – Nivel Nacional.. .....	21
Cuadro 1.2 Consolidado de número de participantes por sexo y edad en eventos Deportivos y recreativos por Ámbito – Nivel IPD Lima .....	22
Cuadro 1.3 Eventos: Participantes en actividades deportivas y recreativas del ámbito Escolar, por sexo y edad – Nivel Nacional .....	22
Cuadro 1.4 Eventos: Participantes en actividades deportivas y recreativas del ámbito Comunal, por sexo y edad – Nivel Nacional .....	23
Cuadro 1.5 Eventos: Participantes en actividades deportivas y recreativas del ámbito Universitario, por sexo y edad – Nivel Nacional .....	24
Cuadro 1.6 Eventos: Participantes en actividades deportivas y recreativas del ámbito Laboral, por sexo y edad – Nivel Nacional .....	25
Cuadro 1.7 Eventos: Participantes en actividades deportivas y recreativas del ámbito Personas con Discapacidad, por sexo y edad – Nivel Nacional .....	25
Cuadro 1.8 Eventos: Participantes en actividades deportivas y recreativas del Programa de Talentos Deportivos por sexo y edad – Nivel Nacional .....	25
Cuadro 1.9 Eventos: Participantes en actividades deportivas y recreativas del ámbito Adulto Mayor, por sexo y edad – Nivel Nacional .....	26
Cuadro 1.10 Eventos: Participantes en actividades deportivas y recreativas del ámbito Penal, por sexo y edad – Nivel Nacional .....	27
Cuadro 1.11 Consolidado de participantes en eventos deportivos y recreativos por Consejos Regionales del Deporte – IPD, por sexo, 2007 .....	27
Cuadro 1.12 Eventos: Participantes en actividades deportivas y recreativas, por sexo y edad por el Consejo Regional del Deporte IPD - Amazonas .....	28

Cuadro 1.13	Eventos: Participantes en actividades deportivas y recreativas, por sexo y edad por el Consejo Regional del Deporte IPD - Ancash.....	29
Cuadro 1.14	Eventos: Participantes en actividades deportivas y recreativas, por sexo y edad por el Consejo Regional del Deporte IPD – Apurímac.....	29
Cuadro 1.15	Eventos: Participantes en actividades deportivas y recreativas, por sexo y edad por el Consejo Regional del Deporte IPD – Arequipa .....	30
Cuadro 1.16	Eventos: Participantes en actividades deportivas y recreativas, por sexo y edad por el Consejo Regional del Deporte IPD – Ayacucho .....	30
Cuadro 1.17	Eventos: Participantes en actividades deportivas y recreativas, por sexo y edad por el Consejo Regional del Deporte IPD – Cajamarca .....	31
Cuadro 1.18	Eventos: Participantes en actividades deportivas y recreativas, por sexo y edad por el Consejo Regional del Deporte IPD – Callao.....	31
Cuadro 1.19	Eventos: Participantes en actividades deportivas y recreativas, por sexo y edad por el Consejo Regional del Deporte IPD – Cusco.....	32
Cuadro 1.20	Eventos: Participantes en actividades deportivas y recreativas, por sexo y edad por el Consejo Regional del Deporte IPD – Huancavelica .....	32
Cuadro 1.21	Eventos: Participantes en actividades deportivas y recreativas, por sexo y edad por el Consejo Regional del Deporte IPD – Huanuco .....	33
Cuadro 1.22	Eventos: Participantes en actividades deportivas y recreativas, por sexo y edad por el Consejo Regional del Deporte IPD – Ica.....	33
Cuadro 1.23	Eventos: Participantes en actividades deportivas y recreativas, por sexo y edad por el Consejo Regional del Deporte IPD – Junín .....	34
Cuadro 1.24	Eventos: Participantes en actividades deportivas y recreativas, por sexo y edad por el Consejo Regional del Deporte IPD – La Libertad.....	35
Cuadro 1.25	Eventos: Participantes en actividades deportivas y recreativas, por sexo y edad por el Consejo Regional del Deporte IPD – Lambayeque .....	36
Cuadro 1.26	Eventos: Participantes en actividades deportivas y recreativas, por sexo y edad por el Consejo Regional del Deporte IPD – Lima Provincias .....	36
Cuadro 1.27	Eventos: Participantes en actividades deportivas y recreativas, por sexo y edad por el Consejo Regional del Deporte IPD – Loreto.....	37
Cuadro 1.28	Eventos: Participantes en actividades deportivas y recreativas, por sexo y edad por el Consejo Regional del Deporte IPD – Madre de Dios .....	37
Cuadro 1.29	Eventos: Participantes en actividades deportivas y recreativas, por sexo y edad por el Consejo Regional del Deporte IPD – Moquegua.....	38
Cuadro 1.30	Eventos: Participantes en actividades deportivas y recreativas, por sexo y edad por el Consejo Regional del Deporte IPD – Pasco.....	38
Cuadro 1.31	Eventos: Participantes en actividades deportivas y recreativas, por sexo y edad por el Consejo Regional del Deporte IPD – Piura .....	39
Cuadro 1.32	Eventos: Participantes en actividades deportivas y recreativas, por sexo y edad por el Consejo Regional del Deporte IPD – Puno .....	39
Cuadro 1.33	Eventos: Participantes en actividades deportivas y recreativas, por sexo y edad por el Consejo Regional del Deporte IPD – San Martín .....	40
Cuadro 1.34	Eventos: Participantes en actividades deportivas y	



	recreativas, por sexo y edad por el Consejo Regional del Deporte IPD – Tacna.....	40
Cuadro 1.35	Eventos: Participantes en actividades deportivas y recreativas, por sexo y edad por el Consejo Regional del Deporte IPD – Tumbes.....	41
Cuadro 1.36	Eventos: Participantes en actividades deportivas y recreativas, por sexo y edad por el Consejo Regional del Deporte IPD – Ucayalí.....	41
Cuadro 1.37	Presupuesto ejecutado en eventos de recreación y promoción del deporte por ámbito – Nivel Nacional .....	42
<b>2.</b>	<b>ESTADÍSTICAS DE DEPORTE AFILIADOS .....</b>	<b>43</b>
2.1	Eventos Deportivos Nacionales.....	44
2.2	Eventos Deportivos Internacionales .....	44
2.3	Medallas obtenidas en eventos internacionales .....	45
2.4	Presupuesto Otorgado a Federaciones .....	45
2.5	Principales resultados del deporte afiliados .....	46
2.6	Cuadros de los Resultados del deporte afiliado .....	47
2.7	Cuadros estadísticos de indicadores del deporte afiliado.....	50
Cuadro 2.1	Participantes en eventos internacionales, por sexo, según tipo de deporte.....	51
Cuadro 2.2	Número de medallas obtenidas por deportistas Peruanos en eventos internacionales, según Tipo de deporte .....	52
Cuadro 2.3	Participantes en eventos nacionales, por sexo, según tipo de deporte.....	53
Cuadro 2.	Eventos: Participantes en actividades deportivas nacionales e internacionales, por sexo y medallas obtenidas por la Federaciones Deportivas Nacional de:	
2.4	Actividades Subacuática .....	54
2.5	Aerodeportiva .....	54
2.6	Ajedrez .....	55
2.7	Andinismo y Deportes de Invierno.....	56
2.8	Atletismo.....	56
2.9	Automovilismo Deportivo.....	57
2.10	Badminton .....	58
2.11	Basketball.....	58
2.12	Béisbol.....	59
2.13	Billar .....	59
2.14	Bochas .....	60
2.16	Boxeo .....	60
2.18	Ciclismo.....	61
2.19	Deportes Ecuestres.....	61
2.20	Esgrima .....	62
2.21	Esquí Acuático .....	62
2.22	Físicoculturismo y Fitness .....	63
2.23	Fútbol .....	64
2.24	Gimnasia .....	65
2.25	Golf.....	66
2.27	Judo .....	66
2.28	Karate.....	67
2.29	Kartismo .....	67
2.30	Kick Boxing y Deportes de Contacto .....	68
2.31	Kung Fu.....	68
2.32	Levantamiento de Pesas.....	69
2.33	Levantamiento de Potencia .....	69
2.34	Lucha Amateur .....	70
2.35	Motociclismo.....	71
2.36	Natación .....	71
2.37	Paleta Frontón.....	72
2.38	Polo .....	72
2.39	Remo.....	73
2.40	Rugby .....	73
2.41	Softbol .....	74
2.42	Squash Racket .....	74

	2.43	Tabla .....	75
	2.44	Tae Kwon Do.....	76
	2.45	Tenis.....	77
	2.46	Tenis de Mesa.....	78
	2.47	Tiro .....	79
	2.49	Triatlón .....	80
	2.50	Vela .....	81
	2.51	Voleibol.....	82
Cuadro II.52		Consolidado de transferencias otorgadas a Federaciones Deportivas y Otras Entidades Deportivas o Eventos Especiales por la Fuentes de Recursos Ordinarios y Recursos Directamente Recaudados.....	83
Cuadro II.53		Transferencias otorgadas a Federaciones Deportivas y Otras Entidades Deportivas o Eventos Especiales, por Toda Fuente, por rubro.....	84
Cuadro II.54		Transferencias otorgadas a Federaciones Deportivas y Otras Entidades Deportivas o Eventos Especiales por la Fuente de Recursos Directamente Recaudados, por rubros.....	85
Cuadro II.55		Transferencias otorgadas a Federaciones Deportivas y Otras Entidades Deportivas o Eventos Especiales por la Fuente Recursos Ordinarios, por rubros.....	86
Cuadro II.56		Transferencias Otorgadas a Federaciones Deportivas y Otras Entidades Deportivas o Eventos Especiales por Toda Fuente de Financiamiento .....	87
<b>3.</b>		<b>ESTADÍSTICAS DE INVERSIONES E INFRAESTRUCTURA DEPORTIVAS DEL IPD.....</b>	<b>88</b>
3.1		Infraestructura Deportiva del IPD .....	89
3.2		Inversiones con ejecución presupuestal del IPD por toda fuente .....	90
		Cuadros estadísticos de inversiones e infraestructuras Deportivas del IPD a nivel nacional.....	91
Cuadro 3.1		Inversiones en infraestructura deportiva con Ejecución Presupuestal del IPD, por toda fuente de financiamiento.....	92
Cuadro 3.2		Mantenimiento de infraestructuras deportivas del IPD, Por toda fuente de financiamiento, según Consejo Regional del Deporte.....	93
Cuadro 3.3		Reacondicionamiento y Mantenimiento de infraestructuras de Federaciones y otras entidades deportivas, por toda fuenteMantenimiento de infraestructuras deportivas del IPD, por toda fuente de financiamiento, según Consejo Regional del Deporte.....	94
Cuadro 3.4		Presupuesto ejecutado en inversiones, mantenimiento y reacondicionamiento de infraestructuras deportivas del IPD, por toda fuente de financiamiento.....	95
Cuadro 3.5		Número y Tipo de Infraestructuras Deportivas de Administradas por el IPD a Nivel de Nacional .....	95
Cuadro 3.6		Número y Tipo de infraestructuras deportivas de Administradas por el IPD, según Consejo Regional del Deporte .....	96
Cuadro 3.7		Lima: Número de y Tipo de Infraestructuras Deportivas admnistradas por el IPD. ....	97
Cuadro 3.8		Consolidado de la Situación Legal por Tipo de Infraestructura Deportivas del IPD, según Consejo Regional del Deporte.....	98
Cuadro 3.9		Consolidado de la Situación Legal por Tipo de Infraestructuras Deportivas del IPD a nivel nacional .....	99
Cuadro 3.10		Número de infraestructuras deportivas de Propiedad del IPD y su Situación Legal - según departamento.....	100
		▪ Ancash.	
		▪ Apurimac	
		▪ Arequipa	



- Ayacucho
- Cajamarca
- Callao
- Cusco
- Huancavelica
- Huanuco
- Ica
- Junín
- La Libertad
- Lambayeque
- Lima
- Lima Provincias
- Loreto
- Madre de Dios
- Moquegua
- Pasco
- Piura
- Puno
- San Martín
- Tacna
- Tumbes
- Ucayali

<b>4. ESTADÍSTICAS DE LA GESTIÓN ADMINISTRATIVA DEL IPD</b> .....	112
4.1 Presupuesto anual ejecutado por el IPD, por toda fuente.....	113
4.2 Recaudación del IPD por Impuesto de Ley de Casinos y Máquinas Tragamonedas, período 2002-2006 .....	114
4.3 Aplicación por Impuesto de Ley de Casinos y Máquinas Tragamonedas, período 2002-2006.....	115
4.4 Composición de la Fuente por Recursos Directamente Recaudados del IPD, 2006 .....	115
4.5 Gastos que se refieren a los servicios de Energía Eléctrica, Agua Potable y Comunicaciones IPD Lima. ....	116
4.6 Ejecución anual de los Recursos Directamente Recaudados y Recursos Ordinarios realizados en cada Consejo Regional, por gastos Administrativos e Inversión .....	118
4.7 Cuadros Estadísticos de Indicadores de la Gestión Administrativa Administrativos e Inversión .....	119
Cuadro 4.1 Consolidado de Transferencias Otorgadas a los Consejos Regionales del IPD, por Toda Fuente.....	120
Cuadro 4.2 Consolidado de Transferencia Otorgadas a los Consejos Regionales del IPD, por Mes, Toda Fuente...	121
Cuadro 4.3 Ejecución de Gastos Realizadas en los Consejos Regionales del IPD .....	122
Cuadro 4.4 Ejecución de Gastos de Inversiones Realizadas en los Consejos Regionales del IPD.....	123
Cuadro 4.5 Consolidado de Gastos Administrativos e Inversiones Realizadas en los Consejos Regionales del IPD .....	124
Cuadro 4.6 Ejecución de Gastos Administrativos realizadas en los Consejos Regionales, Fuente Recursos Directamente Recaudados .....	125
Cuadro 4.7 Ejecución de Gastos de Inversiones realizadas en los Consejos Regionales del IPD.....	126
Cuadro 4.8 Consolidado de Gastos Administrativos e Inversiones Realizadas en los Consejos Regionales, Fuente Recursos Directamente Recaudados .....	127
Cuadro 4.9 Ejecución de Gastos Administrativos en los Consejos Regionales del IPD .....	128
Cuadro 4.10 Ejecución de Gastos de Inversiones realizadas en los Consejos Regionales del IPD, por Toda Fuente .....	129
Cuadro 4.11 Ejecución de Gastos Administrativos realizados en los Consejos Regionales del IPD, por Toda Fuente .....	130
Cuadro 4.12 Presupuesto Anual Ejecutado por el IPD, por Toda Fuente de Financiamiento .....	131

Cuadro 4.13	Presupuesto Comparativo Ejecutado por el IPD, Por Fuente de Financiamiento.....	132
Cuadro 4.14	Composición de los Recursos Directamente Recaudados .....	134
Cuadro 4.15	Consolidado de la Composición de los Recursos Directamente Recaudados .....	135
Cuadro 4.16	Recaudación del IPD por Impuesto de Ley de Casinos y Máquinas Tragamonedas. ....	136
Cuadro 4.17	Aplicación del Impuesto a los Juegos Casinos y Máquinas Tragamonedas .....	138
Cuadro 4.18	Consolidado de la Aplicación del Impuesto a los Juegos de Casinos y Máquinas Tragamonedas.....	139
Cuadro 4.19	Gastos de Servicio de Energía Eléctrica Generados por las Infraestructuras del IPD – Lima.....	140
Cuadro 4.20	Gastos de Servicios de Agua Potable Generados por las Infraestructuras del IPD – Lima.....	141
Cuadro 4.21	Gastos de Comunicaciones Telefónicas Generados por las Infraestructuras del IPD – Lima.....	142

<b>5.</b>	<b>ESTADÍSTICAS DE LOS SERVICIOS BIOMÉDICOS .....</b>	<b>141</b>
5.1	Estadística de Servicios Biomédicos .....	142
5.2	Cuadro estadísticos de indicadores de Servicios Biomédicos.....	143
Cuadro 5.1	Deportistas de Federaciones Deportivas Peruanas y Otras Entidades que recibieron atención medica, por Consultorio .....	144
Cuadro 5.2	Deportistas de Federaciones Deportivas Peruanas y Otras Entidades que recibieron atención por servicios médicos por Dirección Nacional de Servicios Biomédicos .....	145
Cuadro 5.3	Deportistas de Federaciones Deportivas Peruanas y Otras Entidades que recibieron atención por Servicio de Emergencias, por mes.....	146
Cuadro 5.4	Deportistas de Federaciones Deportivas Peruanas y Otras Entidades que recibieron atención por Servicio de Laboratorio, por mes .....	147
Cuadro 5.5	Deportistas de Federaciones Deportivas Peruanas y Otras Entidades que recibieron atención por Servicio de Cardiología, por mes .....	148
Cuadro 5.6	Deportistas de Federaciones Deportivas Peruanas y Otras Entidades que recibieron atención por Servicio de Psicología, por mes.....	149
Cuadro 5.7	Deportistas de Federaciones Deportivas Peruanas y Otras Entidades que recibieron atención por Servicio de Laboratorio Fisiológico, por mes .....	150
Cuadro 5.8	Deportistas de Federaciones Deportivas Peruanas y Otras Entidades que recibieron atención por Servicio de Cineantropometría por mes.....	152
Cuadro 5.9	Deportistas de Federaciones Deportivas Peruanas y Otras Entidades que recibieron atención por Servicio de Rehabilitación, por mes.....	153
Cuadro 5.10	Deportistas de Federaciones Deportivas Peruanas y Otras Entidades que recibieron atención por Servicio de Estomatología, por mes.....	154



# **COMPENDIO ESTADÍSTICO 2007**

## **IPD EN CIFRAS**

**1****Estadísticas de Recreación y Promoción del Deporte**

Este capítulo contiene información estadística sobre las principales actividades de recreación y promoción deportiva promovida por el órgano de línea: Dirección Nacional de Recreación y Promoción Deportiva (DNRPD) de la sede central del IPD y por los Consejos Regionales del IPD.

Estas actividades están clasificadas por los ámbitos Escolar, Comunal, Laboral, Adulto Mayor, Universitario, Discapacitados, Penal y el Programa de Talentos Deportivos que se desarrollan anualmente.

La información proviene de los informes enviados por la Dirección Nacional de Recreación y Promoción Deportiva (DNRPD) y sus diferentes áreas especializadas, y por los Consejos Regionales del IPD.

Asimismo, se presenta la información estadística comparativa entre los años 2006 y 2007 a través de Cuadros y gráficos por cada ámbito y/o programa.

A continuación se presenta una descripción resumida de los resultados e indicadores estadísticos por cada uno de los ámbitos de recreación y promoción deportiva.

### 1.1 ESTADÍSTICA POR ÁMBITO A NIVEL NACIONAL

#### 1.2 ÁMBITO ESCOLAR

Se realizaron los “**Juegos Nacionales Deportivos Escolares 2007**”, cuya etapa inicial a nivel nacional, contó con la participación masiva de 704,987 deportistas escolares; cuyas edades fluctúan entre 6 y 16 años que participaron en las disciplinas de Ajedrez, Atletismo, Fútbol, Futsal, Básquet, Mini básquet, Natación, Tenis de Mesa y Voleibol.

Del total de participantes, 281,672 mujeres y 423,315 hombres, representando el 40% y 60% respectivamente (ver gráfico N°1.1-A). Asimismo, comparando el año 2007 respecto al año 2006, se aprecia una disminución del 6.81% en el número de escolares participantes, esto se debe a que se reglamento el uso del DNI para las tres categorías “A”, “B” y “C”. Ver gráfico N° 1.1-B.

Gráfico N° 1.1-A

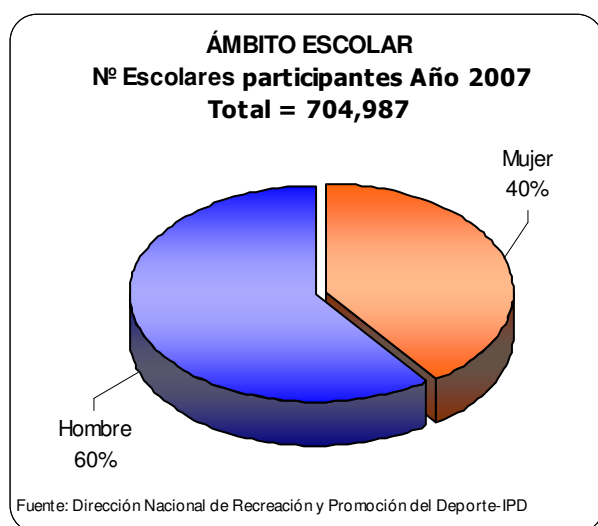
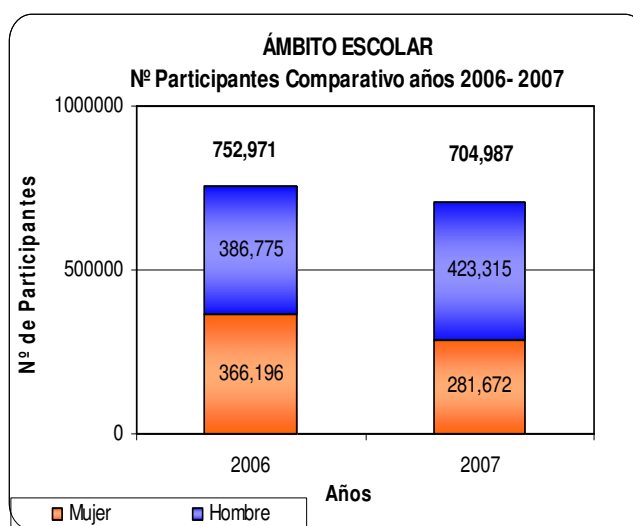


Gráfico N° 1.1-B



#### 1.3 ÁMBITO COMUNAL

En el ámbito comunal se han ejecutado 8 eventos deportivos, con la participación de 101,603 personas, entre ellas 47,022 mujeres y 54,581 hombres, que representan el 46% y 54% respectivamente (ver gráfico N° 1.2-A).

Uno de los principales eventos deportivos y recreativos fue el “**Programa Nacional de Recreación y Deporte de Verano 2007**” que ocupa el primer lugar con la participación de 37,200 personas, entre ellas 17,230 mujeres y 19,970 hombres, en los meses de enero a marzo. En segundo lugar ocupa el evento Programa Recreativo Familiar “**I Campeonato Regional de Fútbol y Voleibol 2007 “Copa Revelación”**” y el “**Torneo Nacional de Fútbol y Voleibol de Menores 2007**”, ambos con la participación de 15,000 personas.

Comparando el año 2007 respecto al año 2006, se aprecia un incremento del 230.53% en el número de participantes, este incremento se debe al mayor presupuesto asignado y la contratación de 135 técnicos deportivos a nivel nacional. (Ver gráfico N° 1.2-B).

Gráfico 1.2-A

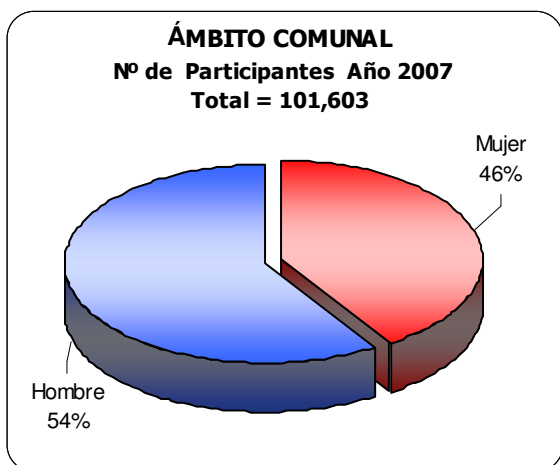
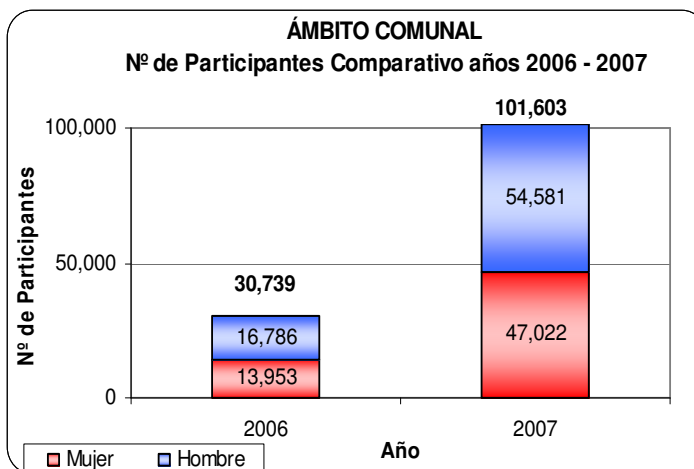


Gráfico Nº 1.2-B



### 1.4 ÁMBITO UNIVERSITARIO

El ámbito Universitario comprende el desarrollo de actividades deportivas y recreativas de estudiantes Universitarios y como de Institutos Superiores.

En este ámbito se realizaron 2 eventos deportivos con la participación total de 912 estudiantes, de los cuales 340 fueron mujeres y 572 hombres y representan el 37% y 63% respectivamente, cuyas edades fluctúan entre 18 a 50 años. Ver gráfico Nº1.3-A.

Comparando los años 2007 respecto al 2006, se aprecia un incremento del 312.67% en el número de universitarios participantes. Ver gráfico Nº 1.3-B. A nivel nacional se realizó el “**Día del Desafío**” con la participación de 164,031 personas y la “**Copa Fraternidad**” con 2,100 deportistas en las disciplinas de Fútbol y Voleibol.

Gráfico 1.3-A

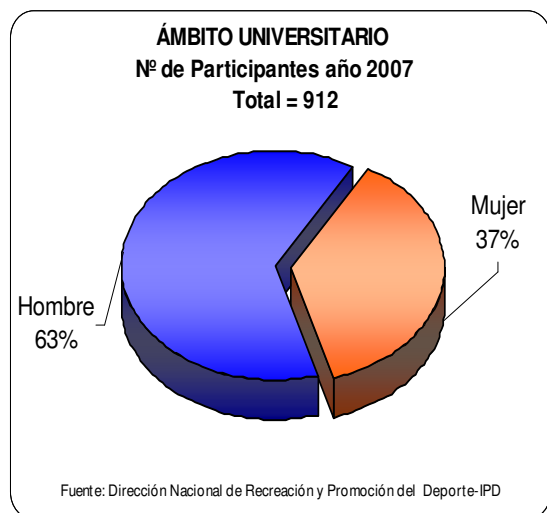
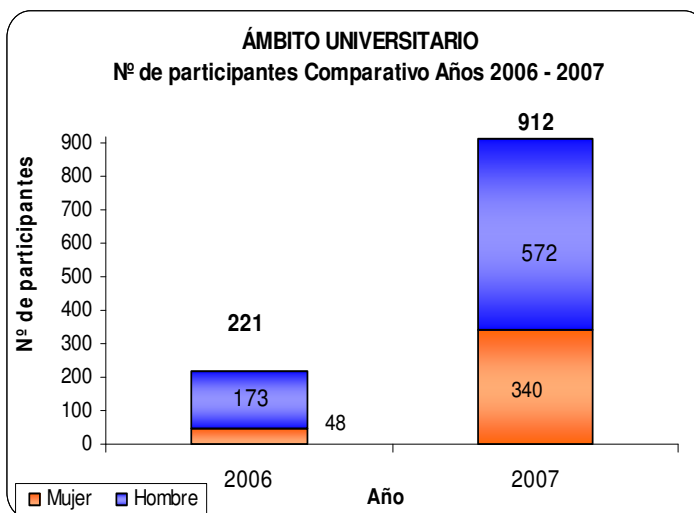


Gráfico Nº 1.3- B





### 1.5 ÁMBITO LABORAL

El ámbito ha ejecutado 4 eventos deportivos recreativos, con la participación total de 28,068 personas: 4,769 mujeres y 123,299 hombres, que representan el 17% y 83 respectivamente. (Ver gráfico N° 1.4-A).

Se realizaron los “**Juegos Nacionales Deportivos Laborales 2007**”, cuya etapa inicial a nivel nacional, contó con la participación masiva de 8,859 deportistas de entidades públicas y privadas, y que participaron en las siguientes disciplinas deportivas: ajedrez, fútbol libre y master, futsal libre y master, voleibol libre y mixto. (Ver el gráfico N° 1.4-A).

Al comparar el año 2007 con el año 2006, se aprecia un incremento de participantes del 122.85%. (Ver el gráfico N° 1.4-B).

Gráfico 1.4-A

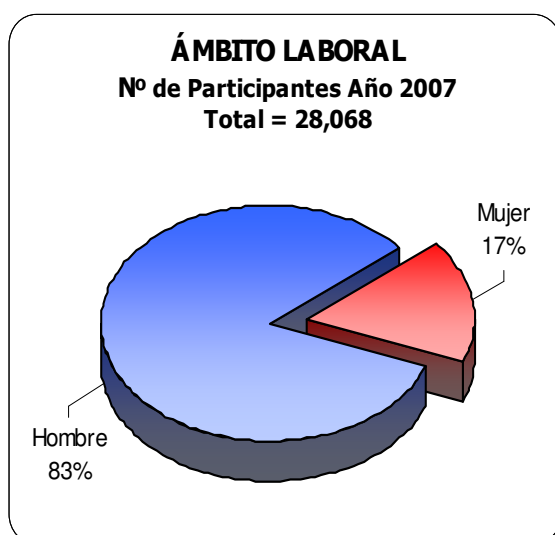
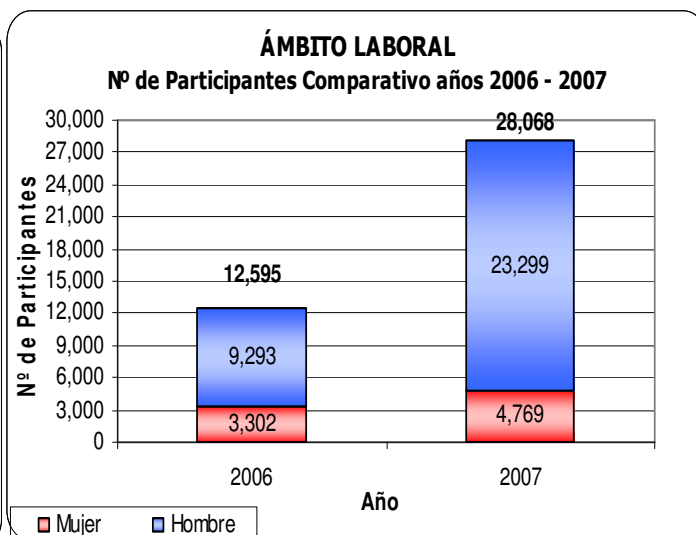


Gráfico N° 1.4-B

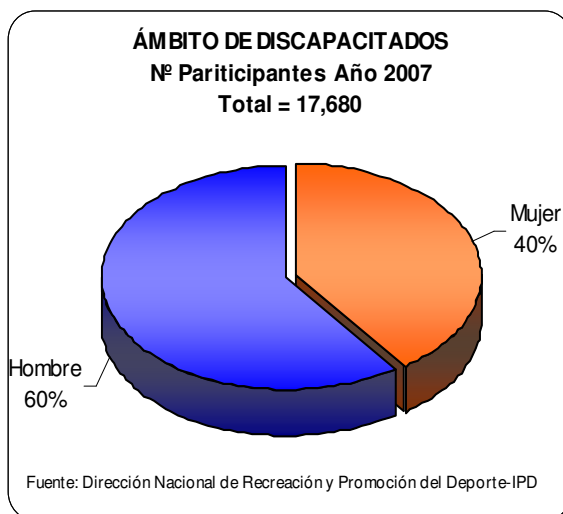


### 1.6 ÁMBITO DISCAPACITADOS

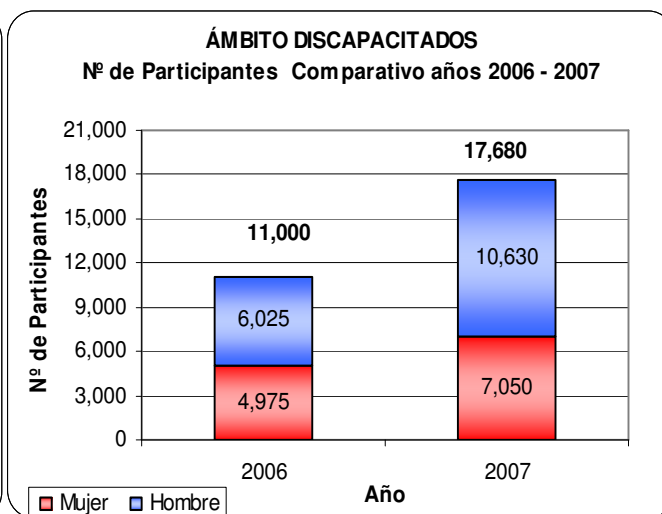
En esta área se ejecutaron 12 eventos deportivos, con la participación total de 17,680 personas, entre ellas 7,050 mujeres y 10,630 hombres, que representa el 40% y 60% respectivamente. (Ver gráfico N° 1.5-A). Desarrollaron las siguientes disciplinas deportivas: Atletismo, Ajedrez, Basketball, Halterofilia, Futsal Ciegos B1, Futsal Hipoacúsico, Futsal en Bastones, Natación, Tenis de campo, Tenis de Mesa, Tiro, Tiro con Arco y Deportes Ecuestres. Tal como se aprecia en el gráfico N° 1.5-A.

Comparando el año 2007 respecto al año 2006, se aprecia un incremento del 60.73% en el número de participantes, tal como se muestra en el gráfico N° 1.5-B.

**Gráfico 1.5-A**



**Gráfico Nº 1.5-B**

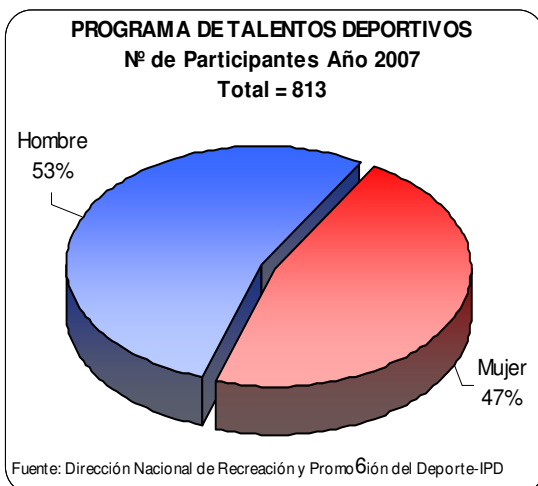


**1.7 PROGRAMA TALENTOS DEPORTIVOS**

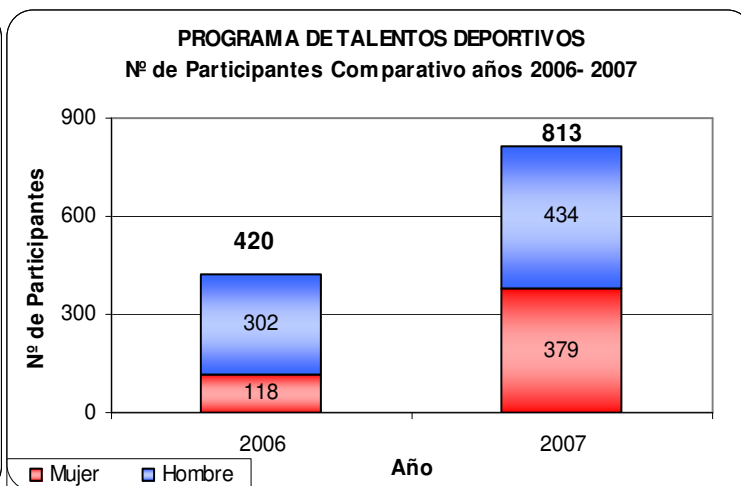
El programa de desarrollo de Talentos Deportivos logró la participación de 813 deportistas a nivel nacional, entre ellos 379 mujeres y 434 hombres, que corresponde al 47% y 53% respectivamente, conforme se aprecia en el gráfico Nº 1.6-A.

El programa comienza con un número selectivo de participantes durante el Programa de Verano, se realiza una selección de estos mismos participantes con los que se trabajaría el resto del año.

**Gráfico 1.6-A**



**Gráfico Nº 1.6-B**



Comparando el año 2007 respecto al año 2006, se aprecia un incremento del 93.57% en el número de participantes con talento deportivo, según se aprecia en el gráfico Nº 1.6-B.

### 1.8 ÁMBITO ADULTO MAYOR

El Área de Adulto Mayor realizó 8 eventos deportivos a nivel nacional logrando la participación de 21,382 beneficiarios, los cuales fueron 17,921 mujeres y 3,461 hombres, que corresponden al 16% y 84% respectivamente, conforme se aprecia en el gráfico 1.7-A.

Las principales actividades que convocaron la mayor participación de adultos mayores en este ámbito fueron las siguientes:

- Programa permanente “Vida Activa”, con 8,000 participantes.
- Festival de Danzas, con 4,250 participantes.
- Encuentro Nacional de Personas Mayores, con 3,000 participantes.
- Festival de Gimnasia Rítmica, con 2,600 participantes.

Comparando el 2007 con respecto al 2006, observamos un incremento del 54.20% en el número de participantes, la variación porcentual se debe a que se realizó el Programa Permanente “Vida Activa” en los 25 Consejos Regionales, tal como se aprecia en el gráfico N° 1.7-B.

Gráfico 1.7-A

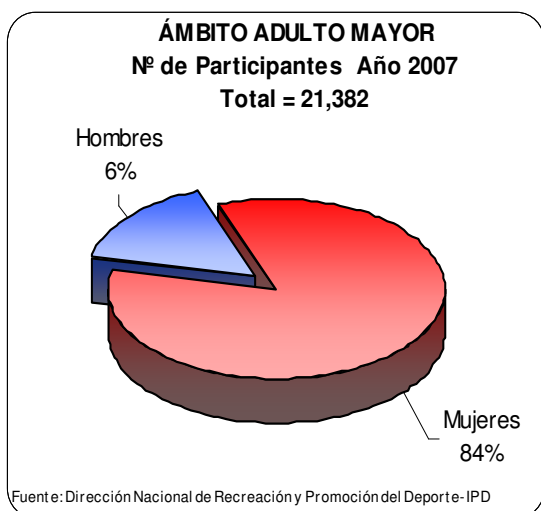
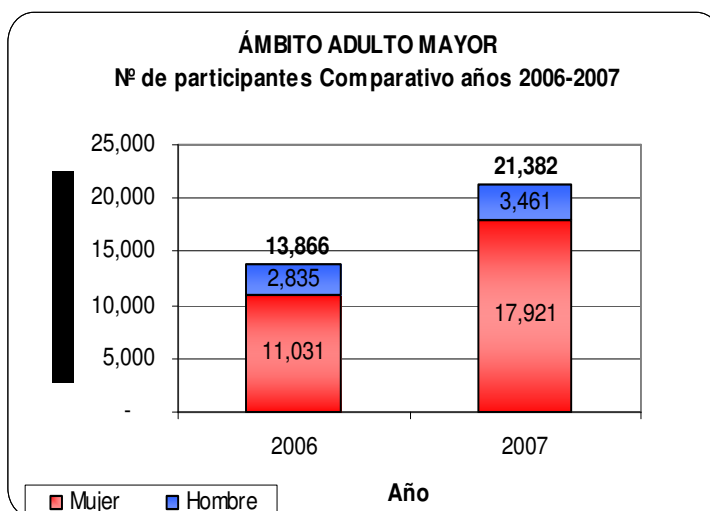


Gráfico N° 1.7-B



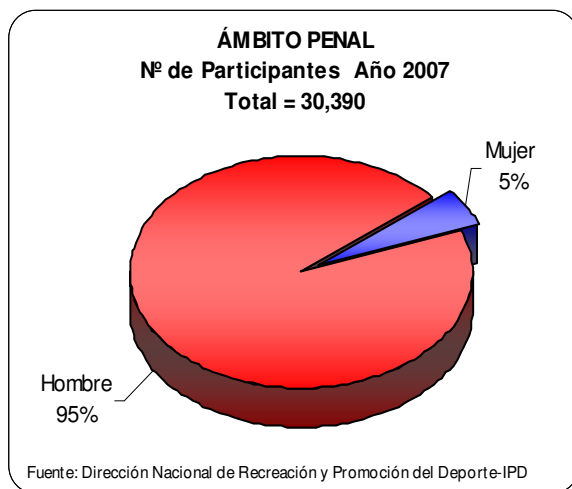
### 1.9 ÁMBITO PENAL

El ámbito ha ejecutado 10 eventos deportivos recreativos, con la participación de 30,390 personas; que corresponde a 1,630 mujeres y 28,760 hombres, y que representan el 5% y 95% respectivamente, siendo la mayoría entre los 18 a 50 años de edad. (Ver gráfico N° 1.8-A).

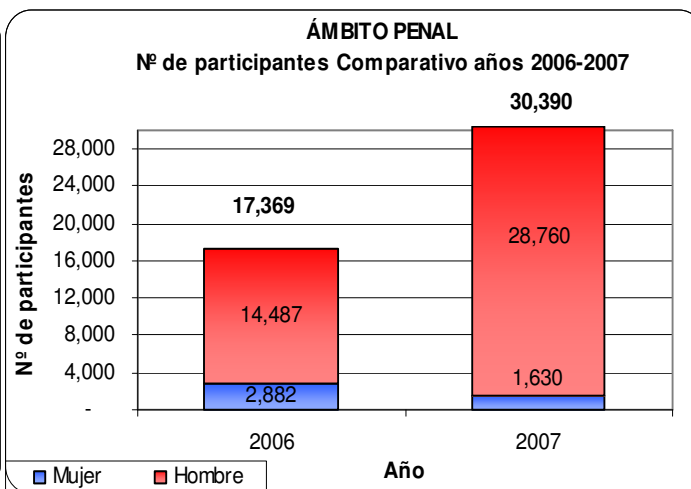
Los participantes tienen la oportunidad de realizar diversas disciplinas deportivas como: Futsal, Voleibol, Básquetbol, Tenis de Mesa, Aeróbicos y Ajedrez.

Comparando el 2007 con respecto 2006, observamos un incremento del 111.90%, esto se debe a que se realizaron eventos a nivel nacional.

**Gráfico 1.8-A**



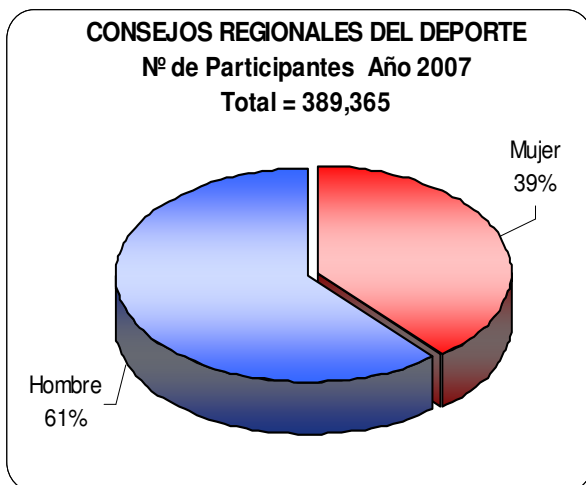
**Gráfico 1.8-B**



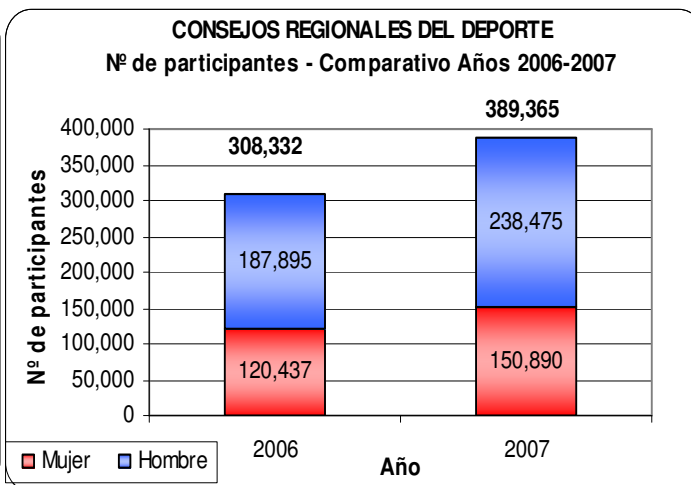
**1.10 EVENTOS DEPORTIVOS Y RECREATIVOS EN LOS CONSEJOS REGIONALES DEL DEPORTE**

Los Consejos Regionales del Deporte que reportaron información estadística realizaron un total de 453 eventos, con una participación de 389,365 personas, de las cuales 150,890 fueron mujeres y 238,475 fueron hombres, representando el 39% y 61% del total respectivamente, tal como se aprecia en el gráfico 1.9-A.

**Gráfico 1.9-A**



**Gráfico Nº 1.9-B**



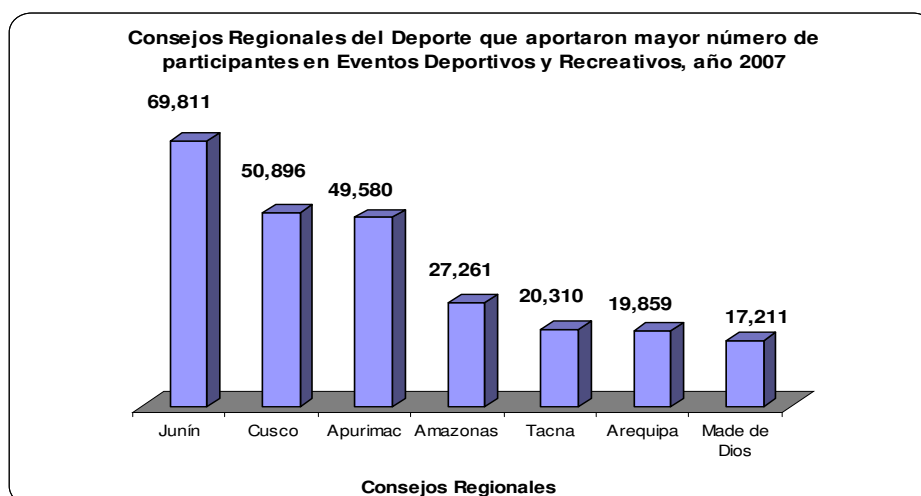


### 1.11 PRINCIPALES RESULTADOS DE RECREACIÓN Y PROMOCIÓN DEL DEPORTE

De los cuadros de resultados podemos concluir en lo siguiente:

- Los Juegos Nacionales Deportivos Escolares 2007, ocupa el primer lugar con la participación de 704,064 escolares, las cuales fueron 280,000 mujeres y 420,000 hombres entre 6 y 16 años de edad.
- El Día del Desafío, ocupa el segundo lugar con la participación de 164,031 deportistas, habiendo participado 60,706 mujeres y 103,325 hombres de 18 a 50 años de edad.
- Los Juegos Nacionales Deportivos Intercomunidades Campesinas y Nativas, ocupa el tercer lugar con la participación de 62,478 personas, habiendo participado 21,900 mujeres y 40,578 hombres de 18 a 50 años de edad.
- El Programa Nacional Verano 2007, ocupa el cuarto lugar con la participación total de 37,200 deportistas, entre ellas 17,230 mujeres y 19,970 hombres de 6 a 17 años de edad.
- El Campeonato Clasificatorio Nacional de Voleibol, Futsal, Voleibol, Fútbol Libre, Ajedrez y Fútbol Master, ocupa el quinto lugar con la participación total de 17,925 deportistas, entre ellas 3,252 mujeres y 14,673 hombres.
- El evento Muévete por tu Salud, ocupa el sexto lugar con la participación total de 15,540 deportistas, entre ellas 400 mujeres y 15,140 hombres.
- Los Juegos Nacionales Deportivos Laborales 2007, ocupa el séptimo lugar con la participación total de 8,859 deportistas, entre ellas 1,496 mujeres y 7,363 hombres.
- Los Ámbitos que realizaron mayor número de eventos fueron Comunal y Discapacitados con 12, Penal y Escolar con 10, Adulto Mayor con 8, Laboral con 6 y Universitario con 4 eventos durante el año 2007.
- Los Consejos Regionales que aportaron un mayor número de participantes en eventos deportivos y recreativos fueron: Junín (69,811), Cusco (50,896), Apurímac (49,580), Amazonas (27,261), Tacna (20,310), Arequipa (19,859) y Madre de Dios (17,211). Ver gráfico 1.10-A.

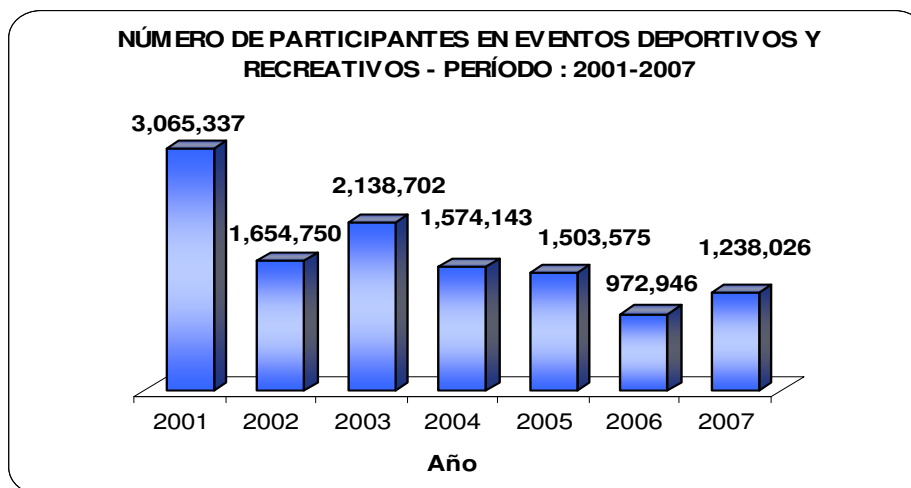
**Gráfico 1.10-A**



### 1.12 CUADROS DE LOS PRINCIPALES RESULTADOS DE RECREACIÓN Y PROMOCIÓN DEL DEPORTE

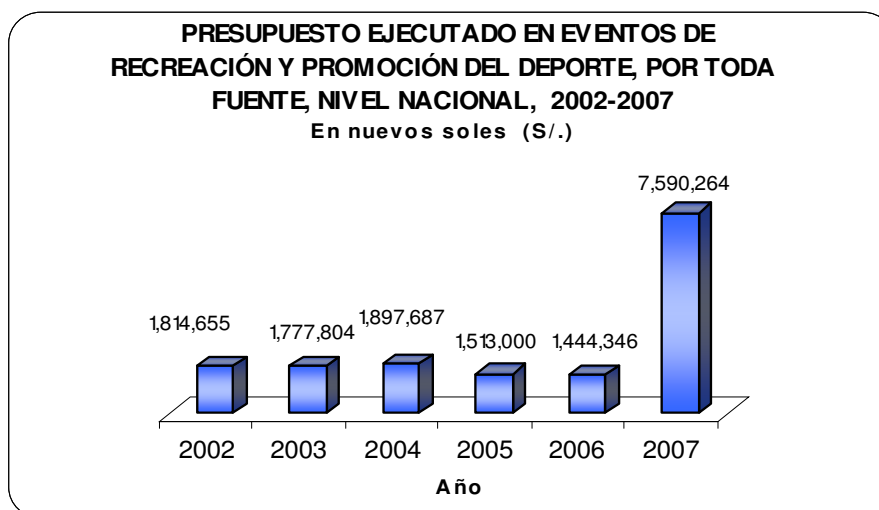
1. Comparativo del número de participantes en eventos deportivos y recreativos del deporte, período 2001-2007. Ver gráfico N° 1.11-A

Gráfico 1.11-A



2. Comparativo del presupuesto ejecutado por toda fuente de financiamiento en eventos deportivos y recreativos a nivel nacional. Ver gráfico N° 1.11- B.

Gráfico 1.11-B



### 1.13 CUADROS ESTADÍSTICOS DE INDICADORES DE RECREACIÓN Y PROMOCIÓN DEL DEPORTE

En las siguientes páginas se presentan los cuadros estadísticos conteniendo la información cuantificada de los eventos deportivos y recreativos promovidos por el IPD.

### 1.1 CONSOLIDADO DE NÚMERO DE PARTICIPANTES POR SEXO EN EVENTOS DEPORTIVOS Y RECREATIVOS A NIVEL NACIONAL, 2007

Zona geográfica	Participantes			Nº de Eventos
	Total	Damas	Varones	
<b>Total</b>	<b>1,238,026</b>	<b>494,125</b>	<b>743,901</b>	<b>506</b>
IPD Lima	<b>142,861</b>	61,184	81,677	40
Consejos Regionales del Deporte 1/	<b>1,095,165</b>	432,941	662,224	466

1/ Incluye a Lima a los participantes del ámbito Escolar y el Programa de Talentos

Fuentes: Dirección Nacional de Recreación y Promoción del Deporte y Consejos Regionales del Deporte - IPD.

Elaboración: Instituto Peruano del Deporte - Unidad de Estadística y Preinversión

### 1.2 CONSOLIDADO DE NÚMERO DE PARTICIPANTES POR SEXO Y EDAD EN EVENTOS DEPORTIVOS Y RECREATIVOS POR ÁMBITO Y/O PROGRAMA, NIVEL NACIONAL, 2007

Ámbito y/o Programa	Total	Participantes					Nº de Eventos
		Sexo		Edad			
		Damas	Varones	6-17	18-50	+ 50	
<b>Total</b>	<b>1,238,026</b>	<b>494,125</b>	<b>743,901</b>	<b>840,971</b>	<b>396,805</b>	<b>250</b>	<b>506</b>
<b>Lima</b>	<b>142,861</b>	<b>61,184</b>	<b>81,677</b>	<b>79,554</b>	<b>63,057</b>	<b>250</b>	<b>40</b>
Adulto Mayor	<b>6,532</b>	5,521	1,011	-	6,532	-	5
Comunal	<b>101,603</b>	47,022	54,581	74,854	26,749	-	8
Discapacitados	<b>17,680</b>	7,050	10,630	4,700	12,730	250	12
Laboral	<b>1,284</b>	21	1,263	-	1,284	-	4
Universitario	<b>912</b>	340	572	-	912	-	2
Penal	<b>14,850</b>	1,230	13,620	-	14,850	-	9
<b>Regiones</b>	<b>1,095,165</b>	<b>432,941</b>	<b>662,224</b>	<b>761,417</b>	<b>333,748</b>	-	<b>466</b>
Escolar 1/	<b>704,987</b>	281,672	423,315	700,248	4,739	-	12
Talentos Deportivos 2/	<b>813</b>	379	434	813	-	-	1
Consejos Regionales	<b>389,365</b>	150,890	238,475	60,356	329,009	-	453

1/ 2/ Incluye a Lima

Fuente: Dirección Nacional de Recreación y Promoción del Deporte

Elaboración: Unidad de Estadística y Preinversión

**1.3 EVENTOS: PARTICIPANTES EN ACTIVIDADES DEPORTIVAS Y RECREATIVAS DEL ÁMBITO ESCOLAR, POR SEXO Y EDAD, NIVEL NACIONAL, 2007.**

Eventos	Cobertura	Nº de participantes					Nº de eventos	
		Total	Sexo		Edad			
			Damas	Varones	6 - 17	18 - 50		+ 50
<b>Total</b>		<b>704,987</b>	<b>281,672</b>	<b>423,315</b>	<b>700,248</b>	<b>4,739</b>	<b>- 10</b>	
<b>Lima</b>		<b>3,923</b>	<b>1,351</b>	<b>2,572</b>	<b>248</b>	<b>3,675</b>	<b>- 8</b>	
Curso "El Mini Basquet en la Escuela, Oportunidad de Crecer"	Lima	480	159	321	-	480	- 1	
I Encuentro con Coordinadores Enlace de los Gobiernos Regionales - en Lima - JNDE	Lima	22	10	12	-	22	- 1	
I Curso Basico para Jueces de Natación	Lima	469	151	318	-	469	- 1	
I Curso de Actualización de Voleibol en la Escuela	Lima	1,057	367	690	-	1,057	- 1	
I Curso de Actualización en Gimnasia General en la Escuela	Lima	981	401	580	-	981	- 1	
I Curso de Actualización en Reglas y control de Pruebas Atléticoas	Lima	362	95	267	-	362	- 1	
I Curso Internacional de Ciclismo, El Futuro Sobre Ruedas	Lima	248	59	189	248	-	- 1	
Simposio Juegos Sudamericanos 2006, experiencias para compartir	Lima	304	109	195	-	304	- 1	
<b>Regiones</b>		<b>701,064</b>	<b>280,321</b>	<b>420,743</b>	<b>700,000</b>	<b>1,064</b>	<b>- 2</b>	
Seminario Taller sobre Deporte Escolar realizado en Piura, Junin, Trujillo, Tarapoto, Iquitos y Cusco.	Nacional	1,064	321	743	-	1,064	- 1	
Juegos Nacionales Deportivos Escolares 1/	Nacional	700,000	280,000	420,000	700,000	-	- 1	

Nota: Evento de alcance nacional organizado y coordinado entre el Ministerio de Educación y el IPD desde Lima.  
 Fuente: Dirección Nacional de Recreación y Promoción del Deporte y Consejos Regionales del Deporte  
 Elaboración: Instituto Peruano del Deporte - Unidad de Estadística y Preinversión

**1.4 EVENTOS: PARTICIPANTES EN ACTIVIDADES DEPORTIVAS Y RECREATIVAS DEL ÁMBITO COMUNAL, POR SEXO Y EDAD, NIVEL NACIONAL, 2007.**

Eventos	Cobertura	Nº de participantes					Nº de eventos	
		Total	Sexo		Edad			
			Damas	Varones	6 - 17	18 - 50		+ 50
<b>Total</b>		<b>166,061</b>	<b>69,587</b>	<b>96,474</b>	<b>75,954</b>	<b>90,107</b>	<b>- 12</b>	
<b>Lima</b>		<b>101,603</b>	<b>47,022</b>	<b>54,581</b>	<b>74,854</b>	<b>26,749</b>	<b>- 8</b>	
Campeonato Interdistrital de Fútbol "Forjando Campeones"	Lima	2,300	-	2,300	-	2,300	- 1	
Campeonato Deportivo Nacional Juvenil de Atletismo, Basketball, Fútbol, Voleibol y Natación.	Lima	7,600	3,200	4,400	-	7,600	- 1	
Eventos Recreativos	Lima	9,730	4,603	5,127	9,220	510	- 1	
Festival de Basketball categoria 92-93-94-95-96.	Lima	10,200	5,000	5,200	10,200	-	- 1	
Primer Campeonato Regional de futsal y voleibol 2007 "Copa Revelación", categoria A-93, B-95 y C-97	Lima	15,000	7,500	7,500	15,000	-	- 1	
Programa Nacional de Recreación y Deporte de Invierno 2007	Lima	4,573	1,989	2,584	4,339	234	- 1	
Programa Nacional de Recreación y Deporte de Verano 2007	Lima	37,200	17,230	19,970	36,095	1,105	- 1	
Torneo Nacional de Futsal y Voleibol de menores 2007 , "Copa Revelación", categoria A-93 de 14 años	Lima	15,000	7,500	7,500	-	15,000	- 1	
<b>Regiones</b>		<b>64,458</b>	<b>22,565</b>	<b>41,893</b>	<b>1,100</b>	<b>63,358</b>	<b>- 4</b>	
Juegos Binacionales Perú - Ecuador	Tumbes	480	80	400	-	480	- 1	
Juegos Deportivos Amazónicos	Iquitos	400	200	200	-	400	- 1	
Juegos Nacionales Deportivos Intercomunidades Campesinas y Nativas	Nacional	62,478	21,900	40,578	-	62,478	- 1	
Programa deportivo de emergencia por el terremoto en Chincha y Pisco	Ica	1,100	385	715	1,100	-	- 1	

Fuente: Dirección Nacional de Recreación y Promoción del Deporte , Consejos Regionales del Deporte - IPD.  
 Elaboración: Instituto Peruano del Deporte - Unidad de Estadística y Preinversión.

**1.5 EVENTOS: PARTICIPANTES EN ACTIVIDADES DEPORTIVAS Y RECREATIVAS DEL ÁMBITO UNIVERSITARIO, POR SEXO Y EDAD, NIVEL NACIONAL, 2007.**

Eventos	Cobertura	Nº de participantes					Nº de eventos	
		Total	Sexo		Edad			
			Damas	Varones	6 - 17	18 - 50		+ 50
<b>Total</b>		<b>167,043</b>	<b>61,946</b>	<b>105,097</b>	<b>100,870</b>	<b>56,608</b>	<b>9,565</b>	<b>4</b>
<b>Lima</b>		<b>912</b>	<b>340</b>	<b>572</b>	<b>-</b>	<b>912</b>	<b>-</b>	<b>2</b>
Campeonato Basketball Metropolitno (Femenino-Masculino)	Lima	100	40	60	-	100	-	1
Jugando en la Playa	Lima	812	300	512	-	812	-	1
<b>Regiones</b>		<b>166,131</b>	<b>61,606</b>	<b>104,525</b>	<b>100,870</b>	<b>55,696</b>	<b>9,565</b>	<b>2</b>
Copa Confraternidad IPD	Nacional	2,100	900	1,200	-	2,100	-	1
Día del Desafío		<b>164,031</b>	<b>60,706</b>	<b>103,325</b>	<b>100,870</b>	<b>53,596</b>	<b>9,565</b>	<b>1</b>
	Amazonas	10,970	746	10,224	7,416	-	3,554	
	Ancash	845	383	462	389	298	158	
	Apurimac	360	360	-	-	-	360	
	Arequipa	11,485	5,185	6,300	7,150	4,335	-	
	Ayacucho	5,500	2,100	3,400	1,000	4,000	500	
	Cajamarca	1,097	439	658	250	388	459	
	Cusco	40,091	15,491	24,600	35,500	4,591	-	
	Callao	-	-	-	-	-	-	
	Huancavelica	-	-	-	-	-	-	
	Huanuco	180	78	102	140	36	4	
	Ica	-	-	-	-	-	-	
	Junin	49,000	15,000	34,000	29,000	20,000	-	
	La Libertad	3,000	1,000	2,000	1,940	800	260	
	Lambayeque	600	50	550	-	600	-	
	Lima	2,000	1,100	900	-	700	1,300	
	Loreto	900	514	386	-	900	-	
	Madre de Dios	1,000	400	600	500	350	150	
	Moquegua	450	200	250	-	300	150	
	Pasco	12,500	5,000	7,500	5,500	6,000	1,000	
	Piura	500	300	200	250	200	50	
	Puno	-	-	-	-	-	-	
	San Martín	2,000	1,300	700	650	520	830	
	Tacna	14,470	8,682	5,788	7,450	6,850	170	
	Tumbes	6,883	2,338	4,545	3,600	2,883	600	
	Ucayali	200	40	160	135	45	20	

Fuente: Instituto Peruano del Deporte - Dirección Nacional de Recreación y Promoción del Deporte, Consejos Regionales del Deporte-IPD  
 Elaboración: Instituto Peruano del Deporte - Unidad de Estadística y Preinversión



### 1.6 EVENTOS: PARTICIPANTES EN ACTIVIDADES DEPORTIVAS Y RECREATIVAS DEL ÁMBITO LABORAL, POR SEXO Y EDAD, NIVEL NACIONAL, 2007.

Eventos	Cobertura	Total	Nº de participantes					Nº de eventos
			Sexo		Edad			
			Damas	Varones	6 - 17	18 - 50	+ 50	
<b>Total</b>		<b>28,068</b>	<b>4,769</b>	<b>23,299</b>	-	<b>27,399</b>	<b>669</b>	<b>6</b>
<b>Lima</b>		<b>1,284</b>	<b>21</b>	<b>1,263</b>	-	<b>1,284</b>	-	<b>4</b>
Campeonato Abierto de Fútbol Libre y Master "Copa IPD - Verano 2007"	Lima	850	-	850	-	850	-	1
Torneo Interno de Fútbol - 7 - Trabajadores IPD	Lima	144	-	144	-	144	-	1
Taller de Planificación Estratégica Sobre Actividad Física y Deporte en el Ámbito	Lima	90	21	69	-	90	-	1
Cuadrangular de Campeones de Fútbol Libre y Fútbol Master	Lima	200	-	200	-	200	-	1
<b>Regiones</b>		<b>26,784</b>	<b>4,748</b>	<b>22,036</b>	-	<b>26,115</b>	<b>669</b>	<b>2</b>
Campeonato Clasificatorio Nacional de Voleibol, Futsal, Voleibol, Fútbol Libre, Ajedrez y Fútbol Master.	Nacional	17,925	3,252	14,673	-	17,925	-	1
X Juegos Nacionales Deportivos Laborales 1/	Nacional	8,859	1,496	7,363	-	8,190	669	1
	Amazonas	567	50	517	-	539	28	
	Ancash	-	-	-	-	-	-	
	Apurímac	190	70	120	-	190	-	
	Arequipa	-	-	-	-	-	-	
	Ayacucho	1,016	340	676	-	1,016	-	
	Cajamarca	454	114	340	-	254	200	
	Cusco	1,117	245	872	-	1,117	-	
	Huancavelica	777	155	622	-	616	161	
	Huanuco	-	-	-	-	-	-	
	Ica	-	-	-	-	-	-	
	Junín	-	-	-	-	-	-	
	La Libertad	420	-	420	-	420	-	
	Lambayeque	484	72	412	-	484	-	
	Loreto	-	-	-	-	-	-	
	Moquegua	600	72	528	-	396	204	
	Pasco	300	80	220	-	300	-	
	Piura	594	80	514	-	518	76	
	San Martín	360	-	360	-	360	-	
	Tacna	444	-	444	-	444	-	
	Tumbes	1,236	170	1,066	-	1,236	-	
	Ucayali	300	48	252	-	300	-	

1/ Solo están considerados los Consejos Regionales que han reportado información del número de participantes en los X Juegos Nacionales Deportivos Laborales 2007.

Fuente: Instituto Peruano del Deporte - Dirección Nacional de Recreación y Promoción del Deporte y Consejos Regionales del Deporte - IPD

Elaboración: Instituto Peruano del Deporte - Unidad de Estadística y Preinversión

**1.7 EVENTOS: PARTICIPANTES EN ACTIVIDADES DEPORTIVAS Y RECREATIVAS DEL ÁMBITO PERSONAS CON DISCAPACIDAD, POR SEXO Y EDAD, NIVEL LIMA, 2007.**

Eventos	Cobertura	Nº de participantes					Nº de eventos	
		Total	Sexo		Edad			
			Damas	Varones	6 - 17	18 - 50		+ 50
<b>Total</b>		<b>17,680</b>	<b>7,050</b>	<b>10,630</b>	<b>4,700</b>	<b>12,730</b>	<b>250</b>	<b>12</b>
Campeonato Basquet sobre Silla de Ruedas en los Distritos de Lima-Callao	Lima	230	50	180	80	150	-	1
Campeonato de Atletismo en Silla de Ruedas	Lima	250	-	250	50	200	-	1
Campeonato de Atletismo en Silla de Ruedas de personas ciegas.	Lima	100	30	70	20	80	-	1
Campeonato de Atletismo para personas Ciegas, Sordas, Físicos, RM y Síndrome de Down	Lima	2,600	1,040	1,560	1,000	1,600	-	1
Campeonato de Fútbol para personas Sordas, Ciegas y con Muletas	Lima	1,500	600	900	150	1,350	-	1
Campeonato Deportivo de personas con discapacidad en el Distrito Los Olivos	Lima	350	150	200	-	350	-	1
Campeonato Deportivo de personas con discapacidad en el Distrito de Jesús María	Lima	300	100	200	-	300	-	1
Campeonato Nacional de Natación de Damas y Varones con Discapacidad	Lima	1,500	600	900	150	1,350	-	1
Día de la Persona con Discapacidad	Lima	2,000	800	1,200	800	1,200	-	1
Festival de Danzas	Lima	350	200	150	150	200	-	1
Programa de Invierno	Lima	2,300	1,000	1,300	1,300	750	250	1
Programa de Verano	Lima	6,200	2,480	3,720	1,000	5,200	-	1

Fuente: Instituto Peruano del Deporte - Dirección Nacional de Recreación y Promoción del Deporte  
 Elaboración: Instituto Peruano del Deporte- Unidad de Estadística y Preinversión

**1.8 EVENTOS: PARTICIPANTES EN ACTIVIDADES DEPORTIVAS Y RECREATIVAS DEL DE TALENTOS DEPORTIVOS, POR SEXO Y EDAD, NIVEL NACIONAL, 2007.**

Eventos	Cobertura	Nº de participantes					Nº de eventos	
		Total	Sexo		Edad			
			Damas	Varones	6 - 17	18 - 50		+ 50
<b>Total</b>		<b>813</b>	<b>379</b>	<b>434</b>	<b>813</b>	<b>-</b>	<b>-</b>	<b>1</b>
Talentos Deportivos en las siguientes disciplinas deportivas :	Nacional	813	379	434	813	-	-	1
Ajedrez		45	18	27	45	-	-	-
Atletismo		157	70	87	157	-	-	-
Basketball		75	23	52	75	-	-	-
Box		36	3	33	36	-	-	-
Esgrima		172	92	80	172	-	-	-
Fútbol		62	-	62	62	-	-	-
Gimnasia		8	8	-	8	-	-	-
Karate		48	20	28	48	-	-	-
Lucha		37	-	37	37	-	-	-
Natación		48	20	28	48	-	-	-
Voleibol		125	125	-	125	-	-	-

Fuente: Dirección Nacional de Recreación y Promoción del Deporte  
 Elaboración: Instituto Peruano del Deporte - Unidad de Estadística y Preinversión

**1.9 EVENTOS: PARTICIPANTES EN ACTIVIDADES DEPORTIVAS Y RECREATIVAS DEL ÁMBITO ADULTO MAYOR, POR SEXO Y EDAD, NIVEL NACIONAL, 2007.**

Eventos	Cobertura	Nº de participantes					Nº de eventos	
		Total	Sexo		Edad			
			Damas	Varones	6 - 17	18 - 50		+ 50
<b>Total</b>		<b>21,382</b>	<b>17,921</b>	<b>3,461</b>	-	-	<b>21,382</b>	<b>8</b>
<b>Lima</b>		<b>6,532</b>	<b>5,521</b>	<b>1,011</b>	-	-	<b>6,532</b>	<b>5</b>
Encuentro Nacional de Personas Mayores	Lima	3,000	2,600	400	-	-	3,000	1
Festival de Juegos Recreativos	Lima	2,236	1,836	400	-	-	2,236	1
Festival de Natación	Lima	600	480	120	-	-	600	1
Festival de Tai Chi	Lima	600	550	50	-	-	600	1
Seminario-Taller de Gerontología y Vida Activa	Lima	96	55	41	-	-	96	1
<b>Regiones</b>		<b>14,850</b>	<b>12,400</b>	<b>2,450</b>	-	-	<b>14,850</b>	<b>3</b>
Festival de Gimnasia Rítmica 2/	Nacional	2,600	2,500	100	-	-	2,600	1
Festival de Danzas 3/	Nacional	4,250	3,700	550	-	-	4,250	1
Programa Permanente "Vida Activa" 1/	Nacional	8,000	6,200	1,800	-	-	8,000	1

1/ 2/ 3/ Incluye a Lima y Lima Provincias.

Fuente: Instituto Peruano del Deporte - Dirección Nacional de Recreación y Promoción del Deporte

Elaboración: Instituto Peruano del Deporte - Unidad de Estadística y Preinversión

**1.10 EVENTOS: PARTICIPANTES EN ACTIVIDADES DEPORTIVAS Y RECREATIVAS DEL ÁMBITO PENAL, POR SEXO Y EDAD, NIVEL NACIONAL, 2007.**

Eventos	Cobertura	Nº de participantes					Nº de eventos	
		Total	Sexo		Edad			
			Damas	Varones	6 - 17	18 - 50		+ 50
<b>Total</b>		<b>30,390</b>	<b>1,630</b>	<b>28,760</b>	-	<b>26,240</b>	-	<b>4</b>
<b>Lima</b>		<b>10,700</b>	<b>400</b>	<b>10,300</b>	-	<b>10,700</b>	-	<b>3</b>
Campeonato Interpabellones 1/	Lima	2,600	100	2,500	-	2,600	-	1
Juegos de la Confraternidad 2/	Lima	5,750	250	5,500	-	5,750	-	1
Olimpiadas Interpabellones 3/	Lima	2,350	50	2,300	-	2,350	-	1
<b>Regiones</b>		<b>19,690</b>	<b>1,230</b>	<b>18,460</b>	-	<b>15,540</b>	-	<b>1</b>
Muevete por tu Salud : Voleibol, Basquet, Futsal y Juegos 4/	Nacional	19,690	1,230	18,460	-	15,540	-	1

1/ 2/ 3/ Incluye a Lima Provincias

4/ Incluye a Lima y Lima Provincias

Fuente: Dirección Nacional de Recreación y Promoción del Deporte

Elaboración: Instituto Peruano del Deporte - Unidad de Estadística y Preinversión

**1.11 CONSOLIDADO DE EVENTOS DEPORTIVOS Y RECREATIVOS,  
POR CONSEJOS REGIONALES DEL DEPORTE - IPD,  
POR SEXO, 2007**

Nº	Consejos Regionales del Deporte	Total	Nº de participantes		Nº de eventos
			Damas	Varones	
	<b>Total</b>	<b>389,365</b>	<b>150,890</b>	<b>238,475</b>	<b>453</b>
1	Amazonas	27,261	11,128	16,133	14
2	Ancash	4,693	1,732	2,961	20
3	Apurimac	49,580	21,825	27,755	15
1	Arequipa	19,859	8,757	11,102	27
2	Ayacucho	11,707	4,484	7,223	17
3	Cajamarca	4,556	1,483	3,073	20
4	Callao	5,154	2,429	2,725	16
5	Cusco	50,896	20,155	30,741	18
6	Huancavelica	2,897	837	2,060	10
7	Huanuco	5,320	2,332	2,988	21
8	Ica	3,928	1,357	2,571	21
9	Junín	69,811	23,518	46,293	24
10	La Libertad	11,221	3,386	7,835	33
11	Lambayeque	7,572	1,592	5,980	18
12	Lima Provincias	11,333	4,502	6,831	16
13	Loreto	1,930	801	1,129	7
14	Made de Dios	17,211	7,029	10,182	16
15	Moquegua	3,841	1,472	2,369	13
16	Pasco	15,288	5,792	9,496	14
17	Piura	3,612	1,318	2,294	20
18	Puno	16,318	5,762	10,556	17
19	San Martín	5,318	2,303	3,015	10
20	Tacna	20,310	11,232	9,078	32
21	Tumbes	12,394	3,694	8,700	20
22	Ucayalí	7,355	1,970	5,385	14

Fuente : Consejos Regionales del Deporte-IPD

Elaboración: Instituto Peruano del Deporte - Unidad de Estadística y Preinversión

**1.12 EVENTOS: PARTICIPANTES EN ACTIVIDADES DEPORTIVAS Y RECREATIVAS, POR SEXO Y EDAD POR EL CONSEJO REGIONAL DEL DEPORTE IPD - AMAZONAS, 2007**

Eventos	Total	Nº de participantes					Nº de eventos
		Sexo		Edad			
		Damas	Varones	6-17	18-50	+ 50	
<b>Total</b>	<b>27,261</b>	<b>11,128</b>	<b>16,133</b>	<b>10,600</b>	<b>15,844</b>	<b>817</b>	<b>14</b>
Campeonato Futsal Interuniversidades Particulares Sub10-14-16	240	-	240	240	-	-	1
Día del Desafío	17,640	7,416	10,224	7,416	10,224	-	1
Día del Olímpico	176	37	139	54	122	-	1
Festival de Juegos: Gimnasia y Danzas	183	91	92	-	-	183	2
I Campeonato Nacional de Fútbol y Voley (nivel superior)	130	50	80	-	130	-	1
Juegos Deportivos Intercomunidades Campesinas y Nativas	4,300	2,150	2,150	-	3,946	354	1
Juegos Folkloricos Intercomunidades Campesinas	727	58	669	-	727	-	1
Juegos Nacionales Deportivos Laborales	567	50	517	-	539	28	1
Muevete por Tu Salud	208	12	196	-	156	52	1
Mundialito Regional Futsal y Voley	840	420	420	840	-	-	1
Programa de Invierno	1,579	555	1,024	1,579	-	-	1
Programa de Verano	471	160	311	471	-	-	1
Programa Permanente Vida Activa	200	129	71	-	-	200	1

Fuente : Consejo Regional del Deporte IPD - Amazonas

Elaboración: Instituto Peruano del Deporte - Unidad de Estadística y Preinversión



**1.13 EVENTOS: PARTICIPANTES EN ACTIVIDADES DEPORTIVAS Y RECREATIVAS, POR SEXO Y EDAD POR EL REGIONAL DEL DEPORTE IPD - ANCASH, 2007**

Eventos	Nº de participantes						Nº de eventos
	Total	Sexo		Edad			
		Damas	Varones	6-17	18-50	+ 50	
<b>Total</b>	<b>4,693</b>	<b>1,732</b>	<b>2,961</b>	<b>1,279</b>	<b>3,159</b>	<b>255</b>	<b>20</b>
Campeonato "Copa IPD"	209	49	160	-	209	-	1
Campeonato de Atletismo sobre Silla de Ruedas	36	16	20	-	36	-	1
Campeonato de los Internos en el Penal	126	13	113	-	126	-	1
Campeonato de Tenis de Mesa para personas Down y Sordos	11	3	8	-	11	-	1
Campeonato Nacional de Atletismo, Fútbol, Voley y Natación	144	62	82	-	144	-	1
Carrera del Día del Olímpico	239	74	165	-	235	4	1
Copa Amistad "Callejon de Huaylas"	184	114	70	-	184	-	1
Día del Desafío	845	383	462	-	688	157	1
Festival de Danzas Peruanas	8	8	-	-	-	8	1
Festival de Gimnasia Ritmica	24	15	9	-	-	24	1
Festival de Juegos Recreativos	20	12	8	-	-	20	1
Festival de Tai Chi	25	18	7	-	-	25	1
Hockey Sobre Piso (Futsal, Bastones, RM y Down)	42	18	24	-	42	-	1
I Campeonato Interuniversidades e Institutos Superiores	209	49	160	-	209	-	1
Juegos Deportivos Intercomunidades Campesinas y Nativas	428	210	218	-	428	-	1
Juegos Nacionales Deportivos Laborales	748	169	579	-	748	-	1
Muevete por Tu Salud	116	13	103	-	99	17	1
Mundialito Regional de Futsal y Voleibol	212	44	168	212	-	-	1
Programa de Invierno	300	140	160	300	-	-	1
Programa Verano 2007	767	322	445	767	-	-	1

Fuente: Consejo Regional del Deporte IPD - Ancash

Elaboración : Instituto Peruano del Deporte - Unidad de Estadística y Preinversión

**1.14 EVENTOS: PARTICIPANTES EN ACTIVIDADES DEPORTIVAS Y RECREATIVAS, POR SEXO Y EDAD POR EL CONSEJO REGIONAL DEL DEPORTE IPD - APURIMAC, 2007**

Eventos	Nº de participantes						Nº de eventos
	Total	Sexo		Edad			
		Damas	Varones	6-17	18-50	+ 50	
<b>Total</b>	<b>49,580</b>	<b>21,825</b>	<b>27,755</b>	<b>46,439</b>	<b>2,762</b>	<b>379</b>	<b>15</b>
Carrera del Día Olímpico	350	150	200	150	200	-	1
Día del Desafío Mundial	360	-	360	-	360	-	1
Entrenadores deportivos (Gimnasia y Voley)	115	40	75	115	-	-	1
Festival de Juegos Adulto Mayor	128	70	58	-	-	128	1
Festival de Gimnasia y Festidanzas Peruanas	171	126	45	-	-	171	1
Juegos Juveniles Fútbol y Natación	96	34	62	-	96	-	1
Juegos Nacionales Deportivos Escolares 2007	45,000	20,000	25,000	45,000	-	-	1
Juegos Nacionales Deportivos Laborales 2007	190	70	120	-	190	-	1
Muevete por tu Salud	150	2	148	-	150	-	1
Mundialito de Futsal y Voleibol	268	113	155	268	-	-	1
Programa "Vida Activa"	80	30	50	-	-	80	1
Programa de Invierno	796	394	402	796	-	-	1
Programa Nacional de Verano	110	40	70	110	-	-	1
Torneo Confraternidad Estudiantes Superiores Atletismo, Natación, Fútbol y Voley	1,116	436	680	-	1,116	-	1
VII Juegos Nacionales Folkloricas Recreativas Intercomunidades Campesinas	650	320	330	-	650	-	1

Fuente: Consejo Regional del Deporte IPD - Apurimac

Elaboración : Instituto Peruano del Deporte - Unidad de Estadística y Preinversión

**1.15 EVENTOS: PARTICIPANTES EN ACTIVIDADES DEPORTIVAS Y RECREATIVAS, POR SEXO Y EDAD POR EL CONSEJO REGIONAL DEL DEPORTE IPD - AREQUIPA, 2007**

Eventos	N° de participantes						N° de eventos
	Total	Sexo		Edad			
		Damas	Varones	6-17	18-50	+ 50	
<b>Total</b>	<b>19,859</b>	<b>8,757</b>	<b>11,102</b>	<b>10,221</b>	<b>6,813</b>	<b>2,825</b>	<b>27</b>
Caminata Festival de Juegos del Adulto Mayor	1,200	560	640	-	-	1,200	1
Campeonato Clasificatorio Nacional de Fútbol, Fútbol Libre, Voley y Futsal	810	180	630	-	810	-	1
Campeonato de Atletismo en Silla de Ruedas	66	21	45	-	66	-	1
Campeonato de Basket en Silla de Ruedas	38	14	24	-	38	-	1
Campeonato de Futsal con bastones, RM y Down	118	45	73	-	118	-	1
Campeonato de Futsal para personas ciegas	20	-	20	20	-	-	1
Campeonato de Futsal para personas sordas	30	-	30	30	-	-	1
Campeonato de Natación para personas con RM, Down y Sordos	29	10	19	9	20	-	1
Campeonato de Tenis de Campo en Silla de Ruedas	28	8	20	5	23	-	1
Campeonato de Tenis de Mesa para sordos y Down	30	12	18	10	20	-	1
Campeonato de Tiro de personas con discapacidad	22	7	15	-	22	-	1
Campeonato Nacional de Atletismo, Fútbol y Natación	270	120	150	-	270	-	1
Campeones Futsal Intercomunidades Campesinas Mujeres	52	52	-	-	52	-	1
Carrera Pilsen	494	81	413	-	494	-	1
Día del Desafío	11,483	5,183	6,300	7,150	4,333	-	1
Festival de Danzas Peruanas	60	30	30	-	-	60	1
Festival de Gimnasia	190	95	95	-	-	190	1
Festival de Juegos del Adulto Mayor "15 de Agosto"	80	45	35	-	-	80	1
Festival de Tai Chi	95	95	-	-	-	95	1
Juegos Deportivos Intercomunidades Campesinas y Nativas	210	200	10	-	210	-	1
Muevete por Tu Salud - Olimpiadas INPE	150	-	150	-	150	-	1
Mundialito Regional de Futsal y Voley	14	12	2	-	14	-	1
Plan Piloto Masificación Deporte Escolar- Nivel Inicial	700	350	350	700	-	-	1
Programa Vida Activa	1,200	560	640	-	-	1,200	1
Programa de Invierno	1,272	600	672	1,272	-	-	1
Programa de Verano	1,025	441	584	1,025	-	-	1
Torneo Confraternidad de Institutos Superiores	173	36	137	-	173	-	1

Fuente: Consejo Regional del Deporte IPD - Arequipa  
Elaboración: Instituto Peruano del Deporte - Unidad de Estadística y Preinversión

**1.16 EVENTOS: PARTICIPANTES EN ACTIVIDADES DEPORTIVAS Y RECREATIVAS, POR SEXO Y EDAD POR EL CONSEJO REGIONAL DEL DEPORTE IPD - AYACUCHO, 2007**

Eventos	N° de participantes						N° de eventos
	Total	Sexo		Edad			
		Damas	Varones	6-17	18-50	+ 50	
<b>Total</b>	<b>11,707</b>	<b>4,484</b>	<b>7,223</b>	<b>3,908</b>	<b>7,149</b>	<b>650</b>	<b>17</b>
Campeonato de Basketball en Silla de Ruedas	62	10	52	-	62	-	1
Campeonato de Basketball Master	120	-	120	-	80	40	-
Campeonato de Futsal Discapacitados	80	-	80	-	80	-	1
Campeonato Nacional de Atletismo, Fútbol y Natación	117	43	74	-	117	-	1
Campeonato Nacional de Confraternidad Fútbol y Vóleybol "Copa IPD"	136	48	88	-	136	-	1
Día del Desafío	5,500	2,100	3,400	1,000	4,000	500	1
Festival de Danza - Adulto Mayor	60	30	30	-	-	60	1
Festival de Juegos Recreativos del Adulto Mayor	50	35	15	-	-	50	1
Festival de Gimnasia en Grupos	80	60	20	80	-	-	1
I Campeonato de Futsal y Voleibol Infantil	350	210	140	350	-	-	1
I Campeonato Regional de Ajedrez	120	36	84	120	-	-	1
III Carrera Pedestre	469	181	288	469	-	-	1
Juegos Deportivos Intercomunidades Campesinas y Nativas	1,302	496	806	-	1,302	-	1
Juegos Nacionales Deportivos Laborales	1,016	340	676	-	1,016	-	1
Juegos Paradeportivos	212	52	160	100	112	-	1
Programa de Invierno 2007	501	258	243	501	-	-	1
Programa de Verano	972	398	574	972	-	-	1
VI Eco Marathon Huamanguilla -Ayacucho	560	187	373	316	244	-	1

Fuente: Consejo Regional del Deporte IPD - Ayacucho  
Elaboración: Instituto Peruano del Deporte - Unidad de Estadística y Preinversión

**1.17 EVENTOS: PARTICIPANTES EN ACTIVIDADES DEPORTIVAS Y RECREATIVAS, POR SEXO Y EDAD POR EL CONSEJO REGIONAL DEL DEPORTE IPD - CAJAMARCA, 2007**

Eventos	Nº de participantes						Nº de eventos
	Total	Sexo		Edad			
		Damas	Varones	6-17	18-50	+ 50	
<b>Total</b>	<b>4,556</b>	<b>1,483</b>	<b>3,073</b>	<b>2,091</b>	<b>1,801</b>	<b>629</b>	<b>20</b>
Campeonato de Atletismo en Silla de Ruedas y Lanzamientos	59	24	35	-	-	59	1
Campeonato de Basketball en Silla de Ruedas	157	32	125	-	-	157	1
Campeonato de Fútbol Bastones para personas con discapacidad (R.M.y Down)	65	65	-	-	30	-	1
Campeonato de Natación para personas con discapacidad	18	5	13	-	18	-	1
Campeonato de Voleibol de Damas y Mixto - Penal	120	35	85	-	75	45	1
Campeonato Nacional de Confraternidad de Fútbol y Voleibol "Copa IPD"	210	85	125	-	210	-	1
Campeonato Nacional Juvenil (Fútbol, Atletismo, Natación y Voley)	306	96	210	306	-	-	1
Día del Desafío	514	258	256	-	300	214	1
Festival de Danzas Peruanas	55	55	-	-	-	55	1
Festival de Gimnasia	85	80	5	40	45	-	1
Festival de Juegos	78	75	3	33	45	-	1
I Mundialito de Fútbol y Voleibol	168	65	103	168	-	-	1
II Bicicleteada Escolar 2007	354	-	354	354	-	-	1
Juegos Deportivos Intercomunidades Campesinas y Nativas	490	105	385	-	490	-	1
Juegos Nacionales Deportivos Laborales	340	40	300	-	340	-	1
Programa de Invierno	653	229	424	450	203	-	1
Programa de Verano	300	115	185	300	-	-	1
Programa Permanente "Vida Activa"	95	30	65	30	45	20	1
Trabajo con Personas de la Tercera Edad (Fútbol Bastones, R.M. Down)	79	4	75	-	-	79	1
V Carrera Pedestre por el Olímpico Nivel Secundario Damas y Varones	410	85	325	410	-	-	1

Fuente : Consejo Regional del Deporte IPD - Cajamarca  
Elaboración : Instituto Peruano del Deporte - Unidad de Estadística y Preinversión

**1.18 EVENTOS: PARTICIPANTES EN ACTIVIDADES DEPORTIVAS Y RECREATIVAS, POR SEXO Y EDAD POR EL CONSEJO REGIONAL DEL DEPORTE IPD - CALLAO, 2007**

Eventos	Nº de participantes						Nº de eventos
	Total	Sexo		Edad			
		Damas	Varones	6-17	18-50	+ 50	
<b>Total</b>	<b>5,154</b>	<b>2,429</b>	<b>2,725</b>	<b>3,801</b>	<b>523</b>	<b>830</b>	<b>16</b>
Acedemia de Basketball, Clavados, Natación, Voley, Waterpolo, Lucha Libre, Nado Sincronizado, Tenis de Campo y Voley	139	57	82	139	-	-	1
Apoyo a Instituciones Educativas	1,250	623	627	1,250	-	-	1
Campeonato de Voley -Liga Juvenil - Callao	100	100	-	100	-	-	1
Campeonato de Atletismo en Silla de Ruedas	25	10	15	-	25	-	2
Campeonato de Tenis de Campo para personas con discapacidad	8	4	4	-	8	-	1
Campeonato Fútbol Master	120	0	120	-	-	120	1
Campeonato Interdistrital Voley Sub 15	90	90	- #	90	-	-	1
Campeonato Nacional Fulbito Femenino - PRONAMACHCS	60	60	-	-	-	60	1
Carrera Día Olímpico	210	60	150	160	50	-	1
Copa Forjando Campeones	320	-	320	-	320	-	1
Campeonato Deportivos para personas con Discapacidad ( Club Sordos-Callao)	120	-	120	-	120	-	1
Festival de Tai Chi del Adulto Mayor	50	40	10	-	-	50	1
I Campeonato Descentralizado Metropolitano de Waterpolo	60	-	60	60	-	-	1
Programa de Verano	1,952	875	1,077	1,952	-	-	1
Programa Permanente "Vida Activa"	600	480	120	-	-	600	1
Selección Permanente de Basket IPD	50	30	20	50	-	-	1

Fuente: Consejo Regional del Deporte IPD - Callao  
Elaboración : Instituto Peruano del Deporte - Unidad de Estadística y Preinversión

**1.19 EVENTOS: PARTICIPANTES EN ACTIVIDADES DEPORTIVAS Y RECREATIVAS, POR SEXO Y EDAD POR EL CONSEJO REGIONAL DEL DEPORTE IPD - CUSCO, 2007**

Eventos	Nº de participantes					Nº de eventos
	Total	Sexo		Edad		
		Damas	Varones	6-17	18-50	
<b>Total</b>	<b>50,896</b>	<b>20,155</b>	<b>30,741</b>	<b>39,270</b>	<b>11,626</b>	<b>18</b>
Campeonato de Atletismo sobre Silla de Ruedas	60	28	32	-	60	1
Campeonato de Baloncesto Regional "Sobre Silla de Ruedas"	90	24	66	-	90	1
Campeonato de Bicicleteadas en Valle Sagrado	382	162	220	-	382	1
Campeonato de Fútbol de personas Ciegas y Sordos	102	-	102	-	102	1
Día del Desafío	40,091	15,491	24,600	35,500	4,591	1
I Campeonato Nacional Confraternidad "Copa IPD"	415	195	220	-	415	1
I Campeonato Fútbol y Voley de Club de Madres	720	720	-	720	-	1
III Juegos Deportivos Interdocentes	936	240	696	-	936	1
JUDEJUT 2007	171	84	87	171	-	1
Juegos Deportivos Inter Docentes - Sicuani	210	-	210	-	210	1
Juegos Deportivos Intercomunidades Campesinas y Nativas	2,688	1,400	1,288	-	2,688	1
Juegos Deportivos Juveniles, buscando "El Mejor"	198	90	108	198.00	-	1
Juegos Nacionales Deportivos Laborales	1,117	245	872	-	1,117	1
Mundialito de Fútbol y Voleibol	280	136	144	280	-	1
Programa de Invierno	750	260	490	750	-	1
Programa de Talentos - Atletismo	22	22	-	22	-	1
Vacaciones Deportivas Recreativas 2007	1,629	713	916	1,629	-	1
VI Juegos Universitarios, Institutos Superiores y CEOS	1,035	345	690	-	1,035	1

Fuente: Consejo Regional del Deporte IPD - Cusco

Elaboración: Instituto Peruano del Deporte - Unidad de Estadística y Preinversión

**1.20 EVENTOS: PARTICIPANTES EN ACTIVIDADES DEPORTIVAS Y RECREATIVAS, POR SEXO Y EDAD POR EL CONSEJO REGIONAL DEL DEPORTE IPD - HUANCVELICA, 2007**

Eventos	Nº de participantes					Nº de eventos	
	Total	Sexo		Edad			
		Damas	Varones	6-17	18-50		+ 50
<b>Total</b>	<b>2,887</b>	<b>837</b>	<b>2,050</b>	<b>1,254</b>	<b>1,417</b>	<b>212</b>	<b>10</b>
Campeonato de Basketball	97	32	65	54	43	-	1
Campeonato de Fútbol Interprovincial	140	-	140	-	114	26	1
Campeonato de Karate-Apertura	130	45	85	109	21	-	1
Campeonato Interescolar de Voleibol	391	167	224	366	21	-	1
Campeonato Internacional Escolar de Natación	592	224	368	526	66	-	1
Carrera Pedestre	174	62	112	31	132	11	1
Circuito de Ciclismo	154	37	117	31	123	-	1
Copa IPD Campeonato de Karate	158	48	110	98	60	-	1
Juegos Nacionales Deportivos Laborales	777	155	622	-	616	161	1
Maratón "Villa Rica de Oropesa"	274	67	207	39	221	14	1

Fuente: Consejo Regional del Deporte IPD - Huancavelica

Elaboración: Instituto Peruano del Deporte - Unidad de Estadística y Preinversión

**1.21 EVENTOS: PARTICIPANTES EN ACTIVIDADES DEPORTIVAS Y RECREATIVAS, POR SEXO Y EDAD POR EL CONSEJO REGIONAL DEL DEPORTE IPD - HUANUCO, 2007**

Eventos	Nº de participantes						Nº de eventos
	Total	Sexo		Edad			
		Damas	Varones	6-17	18-50	+ 50	
<b>Total</b>	<b>5,320</b>	<b>2,332</b>	<b>2,988</b>	<b>2,380</b>	<b>2,412</b>	<b>528</b>	<b>21</b>
Campeonato de Basketball y Voleibol "Verano 2007"	305	230	75	305	-	-	2
Campeonato Recreativo Inter Pabellones "PotracanCHA 2007"	254	64	190	-	254	-	1
Campeonatos Promocionales de Fútbol y Voleibol	432	240	192	-	432	-	1
Carrera Pedestre 2007	60	10	50	60	-	-	1
Carrera por el "Día del Olímpico"	75	21	54	23	52	-	1
Día del Desafío	180	78	102	140	36	4	1
Escuelas Deportivas de Invierno	600	267	333	600	-	-	1
Festival de Danzas Folkloricas y Gimnasia en Grupos para Adulto Mayor	324	246	78	-	-	324	2
Festival Deportivo de Personas con Discapacidad (Basketball y Tenis de Mesas)	315	138	177	170	145	-	3
Mundialito de Fútbol y Voleibol	181	66	115	181	-	-	1
Primer Campeonato Nacional Juvenil "Buscando el Mejor"	102	34	68	102	-	-	1
Primer Festival de Juegos Recreativos 2007	100	75	25	-	-	100	1
Programa Permanente "Vida Activa"	100	61	39	-	-	100	1
Segundo Gran Campeonato de Fútbol Siete	402	-	402	402	-	-	1
Vacaciones Útiles	397	200	197	397	-	-	1
VII Juegos Nacionales Folkloricos, Recreativos Intercomunidades y Nativas	885	583	302	-	885	-	1
Juegos Nacionales Deportivos Laborales	608	19	589	-	608	-	1

Fuente: Consejo Regional del Deporte IPD - Huánuco  
Elaboración: Instituto Peruano del Deporte - Unidad de Estadística y Preinversión

**1.22 EVENTOS: PARTICIPANTES EN ACTIVIDADES DEPORTIVAS Y RECREATIVAS, POR SEXO Y EDAD POR EL CONSEJO REGIONAL DEL DEPORTE IPD - ICA, 2007**

Eventos	Nº de participantes						Nº de eventos
	Total	Sexo		Edad			
		Damas	Varones	6-17	18-50	+ 50	
<b>Total</b>	<b>3,928</b>	<b>1,357</b>	<b>2,571</b>	<b>3,396</b>	<b>452</b>	<b>80</b>	<b>21</b>
Academia de Ajedrez y Tenis de Mesa	27	14	13	27	-	-	1
Campeonato de Tenis de Campo	9	1	8	-	9	-	1
Campeonato de Voley Libre	60	60	-	-	60	-	1
Campeonato Interbarrios de Fútbol	1,200	-	1,200	1,200	-	-	1
Campeonato Preinfantil de Voley	208	108	100	208	-	-	1
Campeonato Regional de Ciclismo - Pisco	25	-	25	-	25	-	1
Cuadrangular Interprovincial de Basquet	40	-	40	-	40	-	1
Día Internacional de la Mujer	60	60	-	-	60	-	1
Exhibición de Box en Santiago	18	-	18	-	18	-	1
Festival de Atletismo	475	460	15	460	15	-	1
Festival de Basquet - Pisco	60	-	60	-	60	-	1
Festival de Basquet y Mini basquet	84	36	48	36	48	-	1
Festival de Natación Infantil	100	35	65	100	-	-	1
Festival de Natación Interacademias	450	150	300	450	-	-	1
Festival de Voley Damas - Pisco	60	60	-	-	60	-	1
Natación Adulto Mayor	80	30	50	-	-	80	1
Programa de Invierno	397	143	254	397	-	-	1
Programa de Talentos de Atletismo, Box y Basquet	155	85	70	155	-	-	1
Programa de Verano	330	100	230	330	-	-	1
Torneo Tenis de Mesa	33	15	18	33	-	-	1
Triatlón - Pisco	27	-	27	-	27	-	1
Velada de Box - Nazca	30	-	30	-	30	-	1

Fuente: Consejo Regional del Deporte IPD-Ica  
Elaboración: Instituto Peruano del Deporte - Unidad de Estadística y Preinversión

**1.23 EVENTOS: PARTICIPANTES EN ACTIVIDADES DEPORTIVAS Y RECREATIVAS, POR SEXO Y EDAD POR EL CONSEJO REGIONAL DEL DEPORTE IPD - JUNIN, 2007**

Eventos	Nº de participantes						Nº de eventos
	Total	Sexo		Edad			
		Damas	Varones	6-17	18-50	+ 50	
<b>Total</b>	<b>69,811</b>	<b>23,518</b>	<b>46,293</b>	<b>46,190</b>	<b>22,641</b>	<b>980</b>	<b>24</b>
Campeonato Clasificatorio Nacional de Voleibol Femenio y Mixto	260	150	110	-	260	-	1
Campeonato de Atletismo de Ciegos y Sordos	105	35	70	-	105	-	1
Campeonato de Atletismo en Silla de Ruedas	65	25	40	-	65	-	1
Campeonato de Basketball en Silla de Ruedas	95	35	60	-	95	-	1
Campeonato de Clasificatorio Nacional de Futsal	353	15	338	-	353	-	1
Campeonato de Futsal con Bastones	110	40	70	-	110	-	1
Campeonato de Futsal para Sordos	60	10	50	-	60	-	1
Campeonato de Tenis de Mesa en Silla de Ruedas y Físicos	35	10	25	-	35	-	1
Campeonato Nacional Clasificatorio de Fútbol Libre Laboral	455	-	455	-	455	-	1
Campeonato Nacional de Fútbol Laboral Master	280	-	280	-	280	-	1
Campeonato Nacional de Juventud de Fútbol, Natación y Voleibol	875	390	485	875	-	-	1
Día del Desafío	49,000	15,000	34,000	29,000	20,000	-	1
Festival de Danzas Peruanas del Adulto Mayor	45	20	25	-	-	45	1
Festival de Gimnasia del Adulto Mayor	80	70	10	-	-	80	1
Festival de Juegos del Adulto Mayor	140	50	90	-	-	140	1
Festival de Tai Chi del Adulto Mayor	290	110	180	-	-	290	1
I Campeonato Nacional de Universidades, FF.AA. y Policiales	203	78	125	-	203	-	1
Juegos Deportivos Intercomunidades Campesinas y Nativas	550	200	350	-	550	-	1
Juegos Nacionales Deportivos Escolares	13,300	5,800	7,500	13,300	-	-	1
Mundialito de Futsal y Voleibol	930	380	550	930	-	-	1
Programa de Talentos Deportivos	200	75	125	130	70	-	1
Programa Nacional de Invierno	1,480	650	830	1,480	-	-	1
Programa Nacional de Verano	475	180	295	475	-	-	1
Programa permanente "Vida Activa" del Adulto Mayor	425	195	230	-	-	425	1

Fuente: Consejo Regional del Deporte IPD-Junin  
 Elaboración: Instituto Peruano del Deporte - Unidad de Estadística y Preinversión

**1.24 EVENTOS: PARTICIPANTES EN ACTIVIDADES DEPORTIVAS Y RECREATIVAS, POR SEXO Y EDAD POR EL CONSEJO REGIONAL DEL DEPORTE IPD - LA LIBERTAD, 2007**

Eventos	Nº de participantes						Nº de eventos
	Total	Sexo		Edad			
		Damas	Varones	6-17	18-50	+ 50	
<b>Total</b>	<b>11,221</b>	<b>3,386</b>	<b>7,835</b>	<b>6,869</b>	<b>3,599</b>	<b>753</b>	<b>33</b>
Caminata Confraternidad Familiar	215	70	145	93	70	52	1
Campeonato Nacional de Futsal y Voley, categorías 93-95-97	360	180	180	360	-	-	1
Campeonato de Basketball Master	80	-	80	-	80	-	1
Campeonato de Fútbol Femenino	108	108	-	108	-	-	1
Campeonato de Fútbol Juvenil Sub 16	180	-	180	180	-	-	1
Campeonato Fútbol Sub 16 Copa "POWERADE"	400	-	400	400	-	-	1
Campeonato Interacademias de Natación Menores	250	101	149	250	-	-	1
Copa Confraternidad Universitario Fútbol y Voley	108	36	72	-	108	-	1
Día de la Carrera Olímpica	200	35	165	127	53	20	1
Día del Desafío	3,080	1,080	2,000	1,940	870	270	1
Encuentro de Confraternidad Familiar	120	75	45	-	120	-	1
Escuelas Deportivas de Verano 2007	1,993	604	1,389	1,974	19	-	1
Festival Atlético Buscando Talentos	60	35	25	60	-	-	1
Festival de Basketball en Silla de Ruedas	34	-	34	-	34	-	1
Festival de Natación Adulto Mayor	101	33	68	-	-	101	1
Festival de Natación para discapacidad física	34	18	18	-	34	-	1
Festival de Tenis de Mesa y Tenis de Mesa de personas con Down y Sordo Mudos	36	6	30	-	36	-	1
Festival Juvenil de Karate Do	95	30	65	95	-	-	1
INCELA 2007 - Fútbol	378	-	378	-	378	-	1
Juegos Deportivos Intercomunidades Campesinas y Nativas	120	40	80	-	120	-	1
Juegos Interjardines 2007 "Copa Kolita Cassinelli"	450	140	310	450	-	-	1
Juegos Juveniles Sub 19 Fútbol, Voley, Atletismo y Natación	200	46	154	200	-	-	1
Juegos Nacionales Deportivos Laborales	420	-	420	-	420	-	1
Juegos Nacionales Juveniles Fútbol, Voley, Atletismo y Natación	38	18	20	-	38	-	1
Juegos Paradeportivos Hacia la Igualdad de Futsal Sordos, Ciegos - Varones, Atletismo V - D y Sordos Voley - Mujeres	605	242	363	-	605	-	1
Juegos Universitarios de Futsal y Voley	94	30	64	-	94	-	1
Mini Olimpiadas Inter Promociones de Secundaria	236	66	170	236	-	-	1
Mini Olimpiadas Inter Promociones Primarias Fútbol y Voley	396	108	288	396	-	-	1
Programa Deportivo Innova T	317	49	268	-	317	-	1
Programa Permanente "Vida Activa" y Festival de Tai Chi-Adulto Mayor	310	197	113	-	-	310	1
Seminario de Voleibol	95	28	67	-	95	-	1
Seminario Psicologico Deportivo	96	13	83	-	96	-	1
Velada Boxistica Inter Provincial	12	-	12	-	12	-	1

Fuente: Consejo Regional del Deporte IPD - La Libertad

Elaboración : Instituto Peruano del Deporte - Unidad de Estadística y Preinversión

**1.25 EVENTOS: PARTICIPANTES EN ACTIVIDADES DEPORTIVAS Y RECREATIVAS, POR SEXO Y EDAD POR EL CONSEJO REGIONAL DEL DEPORTE IPD - LAMBAYEQUE, 2007**

Eventos	Nº de participantes						Nº de eventos
	Total	Sexo		Edad			
		Damas	Varones	6-17	18-50	+ 50	
<b>Total</b>	<b>7,572</b>	<b>1,592</b>	<b>5,980</b>	<b>5,377</b>	<b>2,010</b>	<b>185</b>	<b>18</b>
Campeonato de Natación para personas con Discapacidad	30	10	20	-	30	-	1
Campeonato Interacademias de Fútbol y Natación	1,735	80	1,655	1,735	-	-	1
Campeonato Interniversitario "Copa IPD"	88	24	64	-	88	-	1
Campeonato Juvenil Sub 19	176	48	128	-	176	-	1
Día de la Juventud - Maraton	200	45	155	45	155	-	1
Día del Desafío	600	50	550	-	600	-	1
Escuela de Iniciación Deportiva	1,250	150	1,100	1,250	-	-	1
Juegos Deportivos Intercomunidades Campesinas y Nativas	150	50	100	-	150	-	1
Juegos Nacionales Deportivos Escolares	850	360	500	850	-	-	1
Juegos Nacionales Deportivos Laborales	484	72	412	-	484	-	1
Jugando en la Playa	36	12	24	-	36	-	1
Maratón por Aniversario de Chiclayo	145	35	110	-	145	-	1
Muevete por tu Salud - Penal	118	38	80	-	118	-	1
Mundialito de Voleibol y Futsal	432	216	216	432	-	-	1
Programa de Verano	400	100	300	400	-	-	1
Programa de Invierno	600	150	450	600	-	-	1
Programa de Talentos (Atletismo, Basquet y Natación)	65	25	40	65	-	-	
Programa Permanente "Vida Activa"	185	130	55	-	-	185	1
Tenis de Campo y Atletismo en Silla de Ruedas	28	7	21	-	28	-	1

Fuente: Consejo Regional del Deporte IPD - Lambayeque

Elaboración: Instituto Peruano del Deporte - Unidad de Estadística y Preinversión

**1.26 EVENTOS: PARTICIPANTES EN ACTIVIDADES DEPORTIVAS Y RECREATIVAS, POR SEXO Y EDAD POR EL CONSEJO REGIONAL DEL DEPORTE IPD - LIMA PROVINCIAS, 2007**

Eventos	Nº de participantes						Nº de eventos
	Total	Sexo		Edad			
		Damas	Varones	6-17	18-50	+ 50	
<b>Total</b>	<b>11,333</b>	<b>4,502</b>	<b>6,831</b>	<b>7,800</b>	<b>3,475</b>	<b>58</b>	<b>16</b>
Campeonato de Fútbol y Voleibol	420	188	252	-	420	-	1
Campeonato de Futsal	180	72	108	-	180	-	1
Campeonato Nacional de Atletismo, Fútbol y Natación	200	80	120	200	-	-	1
Carrera Pedestre (Municipalidad de Distrital de Santa María y Municipalidad Distrital de Hualmay)	225	90	135	-	225	-	1
Día del Desafío	500	200	300	-	500	-	1
Día del Olímpico	160	64	96	-	160	-	1
Gran Carrera Pedestre	110	44	66	-	110	-	1
Juegos Deportivos	850	340	510	-	850	-	1
Juegos Deportivos Intercomunidades Comunidades y Nativas	420	160	260	-	420	-	1
Juegos Magisteriales	560	224	336	-	560	-	1
Juegos Nacionales Deportivos Escolares	6,200	2,480	3,720	6,200	-	-	1
Mundialito de Futsal y Voleibol	100	40	60	100	-	-	1
Programa de Invierno	300	120	180	300	-	-	1
Programa de Verano	1,000	#####	600	1,000	-	-	1
Programa permanente "Vida Activa"	58	0	58	-	-	58	1
Torneo Interregional de Basketball Mayores	50	20	30	-	50	-	1

Fuente: Consejo Regional del Deporte IPD-Lima Provincias

Elaboración: Instituto Peruano del Deporte - Unidad de Estadística y Preinversión



**1.27 EVENTOS: PARTICIPANTES EN ACTIVIDADES DEPORTIVAS Y RECREATIVAS, POR SEXO Y EDAD POR EL CONSEJO REGIONAL DEL DEPORTE IPD - LORETO AL 30 DE JUNIO DEL 2007**

Eventos	Nº de participantes						Nº de eventos
	Total	Sexo		Edad			
		Damas	Varones	6-17	18-50	+ 50	
<b>Total</b>	<b>1,930</b>	<b>801</b>	<b>1,129</b>	<b>1,300</b>	<b>610</b>	<b>20</b>	<b>7</b>
Campeonato Futsal Discapacitados Visual	50	-	50	50	-	-	1
Carrera del Día del Olímpico	200	70	130	60	140	-	1
Día del Desafío Mundial	900	514	386	900	-	-	1
I Campeonato Futsal Discapacitados Auditiva	57	18	39	17	40	-	1
I Campeonato Nacional Intercentros Superiores	240	36	204	-	240	-	1
Programa de Verano	273	83	190	273	-	-	1
Seminario Taller Deporte Escolar	210	80	130	-	190	20	1

Fuente: Consejo Regional del Deporte IPD - Loreto  
 Elaboración : Instituto Peruano del Deporte - Unidad de Estadística y Preinversión

**1.28 EVENTOS: PARTICIPANTES EN ACTIVIDADES DEPORTIVAS Y RECREATIVAS, POR SEXO Y EDAD POR EL CONSEJO REGIONAL DEL DEPORTE IPD - MADRE DE DIOS, 2007**

Eventos	Nº de participantes						Nº de eventos
	Total	Sexo		Edad			
		Damas	Varones	6-17	18-50	+ 50	
<b>Total</b>	<b>17,211</b>	<b>7,029</b>	<b>10,182</b>	<b>7,913</b>	<b>8,818</b>	<b>480</b>	<b>16</b>
Campeonato Clasificatorio Nacional de Fútbol Libre, Voley, Futsal y Ajedrez	412	152	260	-	412	-	1
Día del Desafío Mundial	1,000	400	600	500	350	150	1
Festival de Danzas Peruanas del Adulto Mayor	80	40	40	-	-	80	1
Festival de Tai Chi	90	60	30	-	-	90	1
Juegos Deportivos Intercomunidades Campesinas y Nativas	7,408	2,803	4,605	-	7,408	-	1
Muevete por Tu Salud	401	31	370	-	401	-	1
Mundialito Regional de Futsal y Voley	120	86	34	120	-	-	1
Plan Piloto Masificación del Deporte Escolar	6,802	3,065	3,737	6,802	-	-	1
Primeros Juegos Juveniles	80	38	42	-	80	-	1
Programa Nacional Invierno	254	81	173	254	-	-	1
Programa Nacional Verano	237	108	129	237	-	-	1
Programa Permanente "Vida Activa"	160	100	60	-	-	160	1
Taller de Iniciación de la Gimnasia en la Escuela	18	8	10	-	18	-	1
Taller Previsión Asistencia y Primeros Auxilios en el Deporte	12	4	8	-	12	-	1
Taller Psicología Deportiva	13	5	8	-	13	-	1
Torneo de Confraternidad Fútbol y Voley Universitario	124	48	76	-	124	-	1

Fuente: Consejo Regional del Deporte IPD-Madre de Dios  
 Elaboración : Instituto Peruano del Deporte - Unidad de Estadística y Preinversión

**1.29 EVENTOS: PARTICIPANTES EN ACTIVIDADES DEPORTIVAS Y RECREATIVAS, POR SEXO Y EDAD POR EL CONSEJO REGIONAL DEL DEPORTE IPD - MOQUEGUA, 2007**

Eventos	Nº de participantes						Nº de eventos
	Total	Sexo		Edad			
		Damas	Varones	6-17	18-50	+ 50	
<b>Total</b>	<b>3,841</b>	<b>1,472</b>	<b>2,369</b>	<b>1,275</b>	<b>1,664</b>	<b>902</b>	<b>13</b>
Campeonato de Fútbol 7	80	-	80	-	80	-	1
Campeonato de Fútbol Intersectores Valle	144	-	144	-	144	-	1
Campeonato de Fútbol Libre y Fútbol Master Varones	180	-	180	-	132	48	1
Campeonato de Fútbol Niños Categoría 93-94	60	0	60	60	-	-	1
Campeonato Nacional de Confraternidad Fútbol y Voleibol "Copa IPD"	78	24	54	-	78	-	1
Día del Desafío Mundial	450	200	250	-	300	150	1
Día del Olímpico	1,250	750	500	700	450	100	1
Festival Deportivo del Adulto Mayor	400	100	300	-	-	400	1
III Campeonato Fútbol Damas	84	84	0	-	84	-	1
Juegos Nacionales Deportivos Escolares	412	188	224	412	-	-	1
Juegos Nacionales Deportivos Laborales	600	72	528	-	396	204	1
Maratón Niños Especiales	55	30	25	55	-	-	1
Mundialito Fútbol Sub 14 y Voleibol Sub 14	48	24	24	48	-	-	1

Fuente : Consejo Regional del Deporte IPD - Moquegua

Elaboración : Instituto Peruano del Deporte - Unidad de Estadística y Preinversión

**1.30 EVENTOS: PARTICIPANTES EN ACTIVIDADES DEPORTIVAS Y RECREATIVAS, POR SEXO Y EDAD POR EL CONSEJO REGIONAL DEL DEPORTE IPD - PASCO, 2007**

Eventos	Nº de participantes						Nº de eventos
	Total	Sexo		Edad			
		Damas	Varones	6-17	18-50	+ 50	
<b>Total</b>	<b>15,288</b>	<b>5,792</b>	<b>9,496</b>	<b>7,200</b>	<b>6,788</b>	<b>1,000</b>	<b>14</b>
Campeonato Interno del Penal	96	6	90	-	96	-	1
Campeonato Nacional de Confraternidad Fútbol y Voleibol "Copa IPD"	28	12	16	-	28	-	1
Campeonato Silla de Ruedas	25	-	25	-	25	-	1
Carrera de Madres de Vaso de Leche	104	104	-	-	104	-	1
Carrera de Papanoeles y Duendes	105	30	75	90	15	-	1
Carrera de Triciclos	120	-	120	-	120	-	1
Carrera Día del Olímpico	350	50	300	320	30	-	1
Día del Desafío	12,500	5,000	7,500	5,500	6,000	1,000	1
Juegos Deportivos Intercomunidades Campesinas y Nativas	120	20	100	-	120	-	1
Juegos Deportivos Juveniles Sub 19	300	90	210	50	250	-	1
Juegos Nacionales Deportivos Laborales	300	80	220	-	-	-	1
Mundialito Fútbol y Voleibol	440	100	340	440	-	-	1
Programa de Invierno	450	200	250	450	-	-	1
Programa de Verano	350	100	250	350	-	-	1

Fuente : Consejo Regional del Deporte IPD-Pasco

Elaboración : Unidad de Estadística y Preinversión

**1.31 EVENTOS: PARTICIPANTES EN ACTIVIDADES DEPORTIVAS Y RECREATIVAS, POR SEXO Y EDAD POR EL CONSEJO REGIONAL DEL DEPORTE IPD - PIURA, 2007**

Eventos	Nº de participantes						Nº de eventos
	Total	Sexo		Edad			
		Damas	Varones	6-17	18-50	+ 50	
<b>Total</b>	<b>3,612</b>	<b>1,318</b>	<b>2,294</b>	<b>701</b>	<b>2,157</b>	<b>754</b>	<b>20</b>
Academias Deportivas de Verano de IPD - Piura	315	135	180	315	-	-	1
Campeonato de Atletismo de sobre Silla de Ruedas	23	8	15	-	23	-	1
Campeonato de de Tenis de Mesa para personas con RM y Sordos	40	20	20	4	36	-	1
Campeonato de Futsal con Bastones para personas con RM y Down	30	15	15	-	30	-	1
Campeonato de Futsal para Ciegos y Sordos	55	20	35	-	55	-	2
Campeonato de Natación para personas con RM y Sordos	11	1	10	-	11	-	1
Campeonato de Tenis de Campo para personas en Silla de Ruedas	16	6	10	2	14	-	1
Campeonato Nacional de Atletismo, Fútbol y Natación	400	180	220	100	300	-	1
Día del Desafío Mundial	500	300	200	250	200	50	1
Festival de Danza Peruanas del Adulto Mayor	250	150	100	-	-	250	1
Festival de Gimnasia del Adulto Mayor	150	100	50	-	-	150	1
Festival de Juegos del Adulto Mayor	100	40	60	-	-	100	1
Juegos Deportivos Intercomunidades Campesinas y Nativas	120	40	80	-	100	20	1
Juegos Nacionales Deportivos Laborales	594	80	514	-	518	76	1
Mueve por Tu Salud	350	-	350	-	250	100	1
Mundialito Regional de Futsal y Voley	120	40	80	20	100	-	1
Primer Torneo de Fútbol y Voleibol Playa Copa IPD 2007	40	15	25	10	30	-	1
Torneo Confraternidad Estudios Superiores y Universitarios	450	150	300	-	450	-	1
Triatlón en Colan	48	18	30	-	40	8	1

Fuente: Consejo Regional del Deporte IPD - Piura  
 Elaboración : Instituto Peruano del Deporte - Unidad de Estadística y Preinversión

**1.32 EVENTOS: PARTICIPANTES EN ACTIVIDADES DEPORTIVAS Y RECREATIVAS, POR SEXO Y EDAD POR EL CONSEJO REGIONAL DEL DEPORTE IPD - PUNO, 2007**

Eventos	Nº de participantes						Nº de eventos
	Total	Sexo		Edad			
		Damas	Varones	6-17	18-50	+ 50	
<b>Total</b>	<b>16,318</b>	<b>5,762</b>	<b>10,556</b>	<b>10,761</b>	<b>5,557</b>	<b>-</b>	<b>17</b>
Academia del Deporte (Puno,Juliaca, Ilave y Azangaro)	1,342	92	1,250	1,342	-	-	1
Atletismo Olímpico	150	80	70	150	-	-	1
Campeonato de Ciclismo, Tenis de Mesa, Fútbol y Basketball	696	80	616	-	696	-	1
Campeonato de Futsal para ciegos, Futsal con Bastones y basketball en silla de ruedas	364	104	260	-	364	-	1
Campeonato de Karate	110	-	110	110	-	-	1
Campeonato de Voley de Menores	195	195	-	195	-	-	1
Carrera Olímpica	130	65	65	-	130	-	1
Cuadrangular de Futsal	160	-	160	-	160	-	1
Escuela de Fútbol	770	120	650	770	-	-	1
Escuelas Deportivas	975	390	585	975	-	-	1
I Juegos Juveniles	650	221	429	650	-	-	1
Juegos Nacionales Deportivos Escolares	5,131	2,577	2,554	5,131	-	-	1
Juegos Universitarios	236	108	128	-	236	-	1
JuegosDeportivos Intercomunidades Campesinas y Nativas	546	286	260	-	546	-	1
Programa de Verano (Puno,Juliaca,Ilave, Ayaviri y Yunguyo)	2,688	1,159	1,529	1,438	1,250	-	1
Trote de Motivación	246	106	140	-	246	-	1
Trote Mundial de Atletismo	1,929	179	1,750	-	1,929	-	1

Fuente: Consejo Regional del Deporte IPD - Puno  
 Elaboración : Instituto Peruano del Deporte - Unidad de Estadística y Preinversión

**1.33 EVENTOS: PARTICIPANTES EN ACTIVIDADES DEPORTIVAS Y RECREATIVAS, POR SEXO Y EDAD POR EL CONSEJO REGIONAL DEL DEPORTE IPD - SAN MARTÍN, 2007**

Eventos	Nº de participantes						Nº de eventos
	Total	Sexo		Edad			
		Damas	Varones	6-17	18-50	+ 50	
<b>Total</b>	<b>5,318</b>	<b>2,303</b>	<b>3,015</b>	<b>1,880</b>	<b>2,618</b>	<b>820</b>	<b>10</b>
Campeonato Infantil de Voleibol y Futsal	180	80	100	180	-	-	1
Día del Desafío	2,000	1,300	700	-	1,400	600	1
I Campeonato de Penales (Voleibol Mixto)	50	50	-	-	50	-	1
I Festival de Danzas del Adulto Mayor	70	60	10	-	-	70	1
I Festival de Juegos y Gimnasia del Adulto Mayor	150	80	70	-	-	150	1
II Campeonato Penales Futsal	400	-	400	60	340	-	1
Juegos Deportivos Intercomunidades Campesinas y Nativas	468	-	468	-	468	-	1
Juegos Nacionales Deportivos Laborales	360	-	360	-	360	-	1
Programa de Invierno	600	275	325	600	-	-	1
Programa de Verano	1,040	458	582	1,040	-	-	1

Fuente: Consejo Regional del Deporte IPD-San Martín  
 Elaboración: Instituto Peruano del Deporte - Unidad de Estadística y Preinversión

**1.34 EVENTOS: PARTICIPANTES EN ACTIVIDADES DEPORTIVAS Y RECREATIVAS, POR SEXO Y EDAD POR EL CONSEJO REGIONAL DEL DEPORTE IPD-TACNA, 2007**

Eventos	Nº de participantes						Nº de eventos
	Total	Sexo		Edad			
		Damas	Varones	6-17	18-50	+ 50	
<b>Total</b>	<b>20,310</b>	<b>11,232</b>	<b>9,078</b>	<b>10,126</b>	<b>9,547</b>	<b>637</b>	<b>32</b>
Aerobicos en Penal de Mujeres	120	120	-	-	120	-	1
Caminata en la Playa - Adulto Mayor	80	60	20	-	-	80	1
Campeonato de Futbol Empresas de Transporte de Servicio Urbano	255	-	255	220	35	-	1
Campeonato de Futsal entre Trabajadores Municipales de Provinciales de Tacna	60	-	60	-	60	-	1
Carrera Pedestre Alto de la Alianza	116	21	95	30	60	26	1
Carrera Pedestre Día Olímpico	89	35	54	34	55	-	1
Competencia Civil - Militar - Basket - Voley	60	24	36	-	60	-	1
Competencia de Atletismo de los Discapacitados	70	30	40	12	48	10	1
Competencia de Natación entre Escuelas de Verano	108	45	63	-	-	108	1
Curso de Capacitación de Entrenadores (Tenis de Mesa, Atletismo, Ciclismo, Gimnasia, Voleibol, Natación, Taekwondo, Basquetball y Judo)	181	78	103	-	181	-	1
Curso de Jueces (Atletismo, Natación, Judo, Tenis de Mesa y Voleibol)	121	27	94	-	121	-	1
Día del Desafío	14,470	8,682	5,788	7,450	6,850	170	1
Escuela de Verano (autofinanciada)	338	162	176	338	-	-	1
Festival Adulto Mayor - Juegos Recreativos	167	122	45	-	-	167	1
Festival Atlético Pro Damnificados del Terremoto de Ica	220	100	120	220	-	-	1
Festival Boxístico - Talentos	22	2	20	22	-	-	1
Festival de Natación de Personas con Discapacidad	18	6	12	-	18	-	1
I Juegos Nacionales Deportivos Juveniles (Voleibol-Fútbol-Atletismo y Natación)	148	40	108	-	148	-	1
II Juegos de Entidades Financieras	172	68	104	-	172	-	1
III Trote de Integración por Tacna	531	341	190	366	165	-	1
Juegos Deportivos Intercomunidades Campesinas y Nativas	274	150	124	-	274	-	1
Juegos de Institutos Superiores y Universidades (Futbol Varones y Voley Damas)	138	48	90	-	138	-	1
Juegos Deportivos de las Juventudes Trasandinas	98	46	52	25	73	-	1
Juegos Deportivos para Sordos - Voley - Futsal	40	20	20	-	40	-	1
Juegos Nacionales Deportivos Laborales	444	-	444	-	444	-	1
Juegos Muevete por tu Salud (Penal de Varones - Mujeres)	140	60	80	-	140	-	1
Juegos Recreativos de Nivel Inicial	345	197	148	-	345	-	1
Mundialito Regional de Futsal y Voley	336	144	192	336	-	-	1
Programa de Invierno	314	159	155	314	-	-	1
Programa de Talentos	31	17	14	31	-	-	1
Programa de Verano	728	362	366	728	-	-	1
Vida Activa del Adulto Mayor	76	66	10	-	-	76	1

Fuente: Consejo Regional del Deporte IPD-Tacna  
 Elaboración: Instituto Peruano del Deporte - Unidad de Estadística y Preinversión

**1.35 EVENTOS: PARTICIPANTES EN ACTIVIDADES DEPORTIVAS Y RECREATIVAS, POR SEXO Y EDAD POR EL CONSEJO REGIONAL DEL DEPORTE IPD - TUMBES, 2007**

Eventos	Nº de participantes						Nº de eventos
	Total	Sexo		Edad			
		Damas	Varones	6-17	18-50	+ 50	
<b>Total</b>	<b>12,394</b>	<b>3,694</b>	<b>8,700</b>	<b>5,363</b>	<b>5,921</b>	<b>745</b>	<b>20</b>
Actividades de Taekwondo	70	25	45	64	6	-	1
Adulto Mayor	75	55	20	-	-	75	1
Campeonato Clasificatorio de Voleibol, Futsal y Ajedrez	120	40	80	-	120	-	1
Campeonato Fútbol de Menores	150	-	150	150	-	-	1
Campeonato Nacional de Atletismo, Fútbol y Natación	760	80	680	680	80	-	1
Campeonato Universitario	150	50	100	40	110	-	1
Carrera Día Olímpico	247	67	180	67	180	-	1
Día del Desafío	6,883	2,338	4,545	3,600	2,683	600	1
Festival de Danzas	150	30	120	-	150	-	1
Festival de Gimnasia	255	75	180	-	-	-	1
Festival de Tai Chi	70	12	58	-	-	70	1
Juegos Binacionales	480	80	400	-	480	-	1
Juegos de Invierno	260	60	200	60	200	-	1
Juegos Inter Comunidades Campesinas	216	56	160	-	216	-	1
Juegos Nacionales Deportivos Laborales	1,236	170	1,066	-	1,236	-	1
Muevete por tu Salud	220	20	200	-	220	-	1
Mundialito de Futsal y Voley	360	240	120	120	240	-	1
Programa Nacional de Invierno	200	100	100	200	-	-	1
Programa Nacional de Verano	382	196	186	382	-	-	1
Torneo Confraternidad de Fútbol	110	-	110	-	-	-	1

Fuente: Consejo Regional del Deporte IPD-Tumbes

Elaboración: Instituto Peruano del Deporte - Unidad de Estadística y Preinversión

**1.36 EVENTOS: PARTICIPANTES EN ACTIVIDADES DEPORTIVAS Y RECREATIVAS, POR SEXO Y EDAD POR EL CONSEJO REGIONAL DEL DEPORTE IPD - UCAYALI, 2007**

Eventos	Nº de participantes						Nº de eventos
	Total	Sexo		Edad			
		Damas	Varones	6-17	18-50	+ 50	
<b>Total</b>	<b>7,355</b>	<b>1,970</b>	<b>5,385</b>	<b>4,260</b>	<b>2,666</b>	<b>429</b>	<b>14</b>
Campeonato Clasificatorio Nacional Fútbol y Ajedrez	321	100	221	321	-	-	1
Campeonato de Confraternidad de Atletismo, Fútbol y Natación	500	188	312	500	-	-	1
Campeonato de Fútbol Inter CC.NN. 2007	300	-	300	-	300	-	1
Campeonato de Fútbol Primera División 2007- Callería y Yarinacocha	1,320	-	1,320	-	1,320	-	1
Campeonato Nacional de Fútbol y Voley Inter. Institutos Superiores, Universidades, FF.AA. Y Pocias - COPA IPD 2007.	80	24	56	-	80	-	1
Campeonato Relampago Fútbol y Voley - Ámbito Penal	278	58	220	-	278	-	1
Carrera Día Olímpico	150	29	121	72	63	15	1
Día del Desafío	200	40	160	135	45	20	1
Juegos Nacionales Deportivos Escolares	2,760	980	1,780	2,760	-	-	1
Juegos Nacionales Deportivos Laborales	300	48	252	-	300	-	1
Mundialito de Fútbol y Voley - Penal Ucayali	280	95	185	-	280	-	1
Programa Nacional de Recreación Invierno 2007	165	38	127	165	-	-	1
Programa de Talentos Deportivos 2007 (Voley y Karate)	63	38	25	63	-	-	1
Programa Permanente Vida Activa - Adulto Mayor	394	202	192	-	-	394	1
Vacaciones Útiles	565	230	335	565	-	-	1

Fuente: Consejo Regional del Deporte IPD-Ucayali

Elaboración: Instituto Peruano del Deporte - Unidad de Estadística y Preinversión

**1.37 PRESUPUESTO EJECUTADO EN EVENTOS DE REREACIÓN Y PROMOCIÓN DEL DEPORTE POR ÁMBITO,****NIVEL NACIONAL, POR TODA FUENTE DE FINANCIAMIENTO, 2007.**

(Nuevos soles)

Ámbito o Programa	Total	Ene	Feb	Mar	Abr	May	Jun	Jul	Ago	Set	Oct	Nov	Dic
<b>Total</b>	<b>7,590,264</b>	<b>522,997</b>	<b>504,835</b>	<b>222,861</b>	<b>289,628</b>	<b>473,670</b>	<b>551,718</b>	<b>422,426</b>	<b>497,645</b>	<b>567,739</b>	<b>1,415,503</b>	<b>1,751,205</b>	<b>370,038</b>
Dirección Nacional de Recreación y Promoción del Deporte	<b>824,661</b>	36,313	13,866	66,516	54,160	21,685	40,106	42,211	21,999	25,579	442,813	21,665	37,749
Escolar	<b>2,053,389</b>	17,785	20,653	363	8,530	11,177	70,638	72,876	10,557	27,000	648,506	1,055,782	109,521
Adulto Mayor	<b>270,237</b>	2,790	-	4,640	27,011	12,600	38,450	24,640	37,223	26,047	37,040	56,296	3,500
Discapacitados	<b>375,981</b>	20,624	30,100	26,299	21,710	31,648	24,022	25,428	96,358	38,066	12,976.00	13,844	34,907
Laboral	<b>277,119</b>	380	4,288	170	7,117	9,506	18,280	7,325	27,383	24,655	23,382	149,615	5,018
Comunal	<b>2,894,350</b>	422,002	385,200	75,859	15,450	290,282	316,918	215,818	225,999	340,852	128,970	398,755	78,245
Talentos Deportivos	<b>321,050</b>	13,950	41,818	1,750	35,700	29,382	6,000	16,265	26,460	26,114	29,838	26,300	67,473
Universitario	<b>307,680</b>	-	1,550	25,247	110,350	48,734	9,220	4,655	33,200	38,147	26,348.00	4,413.00	5,816
Penal	<b>182,524</b>	5,329	3,170	22,017	9,600	18,656	12,284	13,208	18,466	20,799	22,148	12,337	24,510
Equipamiento	<b>83,273</b>	3,824	4,190	-	-	-	15,800	-	-	480	43,482	12,198	3,299

Fuente: Oficina de Presupuesto y Planificación - Unidad de Presupuesto

Elaboración: Instituto Peruano del Deporte - Unidad de Estadística y Preinversión

## 2 Estadísticas del Deporte Afiliado

Este capítulo contiene información estadística sobre los principales eventos deportivos internacionales y nacionales, en los cuales han participado los deportistas peruanos de alta competencia afiliados en las diferentes disciplinas deportivas del país.

La información que se presenta contiene los principales indicadores estadísticos deportivos como son: el número de eventos nacionales e internacionales, número de participantes totales y por sexo, presupuesto transferido a las federaciones deportivas por fuente de financiamiento y número de medallas obtenidas en eventos internacionales distribuidos por federación y por sexo.

La fuente de financiamiento por Recursos Ordinarios (RO) sirvió para apoyar los rubros específicos de gastos administrativos, cuota de afiliación internacional, apoyo al deportista y gastos de viaje por participación en eventos deportivos.

La fuente de financiamiento por Recursos Directamente Recaudados (RDR), cuya base son los fondos recaudados de los impuestos a los casinos y máquinas tragamonedas, sirvieron para financiar los rubros de capacitación, material deportivo e infraestructura deportiva.

Asimismo, se han apoyado a otras entidades deportivas y eventos especiales como son: el Comité Olímpico Peruano, el Centro de Alto Rendimiento, los Juegos Trasandinos, Césped Sintético, Consejos Regionales y la Piscina de Campo de Marte.

Las fuentes de información provienen de los informes enviados por las Federaciones Deportivas Nacionales, por la Dirección Nacional del Deporte Afiliado y por la Dirección Nacional de Capacitación y Técnica Deportiva.

Para la elaboración del presente Compendio se ha contado con la información de 37 Federaciones Deportivas, los cuales 11 no informaron sobre las actividades nacionales e internacionales.

La información se presenta en cuadros y gráficos que se han elaborado y diseñado en base a los reportes de las actividades ejecutadas por las Federaciones Deportivas Peruanas en función al número de participantes y medallas obtenidas en cada evento y disciplina deportiva.

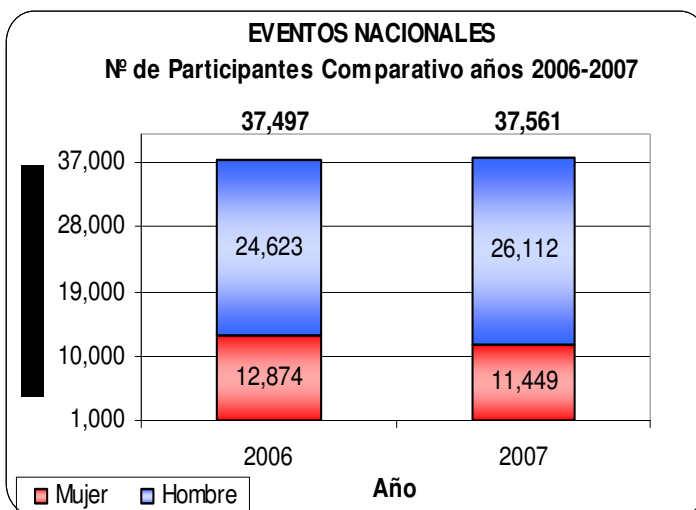
## 2.1 EVENTOS NACIONALES

A nivel nacional se realizaron 382 eventos organizados por las federaciones deportivas nacionales con la participación de 37,561 deportistas, de los cuales 11,449 fueron damas y 26,112 varones. (Ver gráfico N° 2.1-A).

Gráfico 2.1-A



Gráfico N° 2.1-B



Apreciaremos que hubo un incremento de 0.17% de participantes en eventos nacionales en el 2007 con respecto al 2006. Ver gráfico N° 2.1-B.

## 2.2 EVENTOS INTERNACIONALES

El Perú participó en 342 eventos internacionales con la participación de 3,341 deportistas de ambos sexos, entre ellos 1,056 damas y 2,285 varones. Ver gráfico N° 2.2-A.

Gráfico 2.2-A

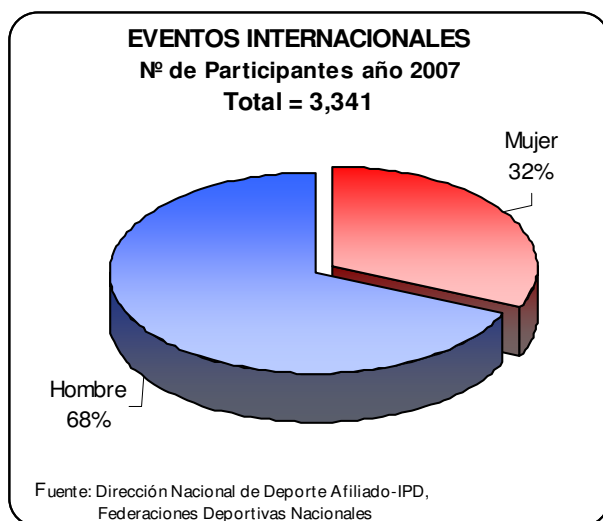
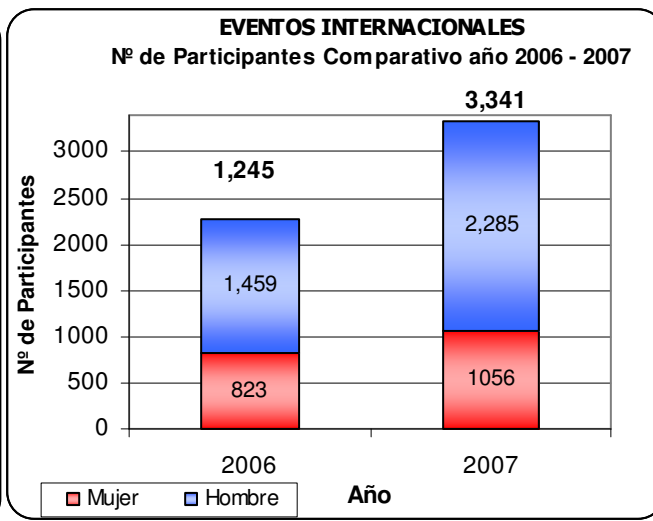


Gráfico N° 2.2-B



Comparando el año 2007 con respecto al 2006, en el gráfico N° 2.2-B se aprecia un incremento de 168.35% de deportistas participantes en eventos internacionales.



### 2.3 MEDALLAS OBTENIDAS POR EL DEPORTE AFILIADO

En relación con las medallas obtenidas por los deportistas peruanos en competencias internacionales, éstos obtuvieron un total de 836 medallas distribuidas en 274 de oro, 285 de plata y 277 de bronce. Conforme se aprecia en el gráfico N° 2.3-A

Gráfico 2.3-A

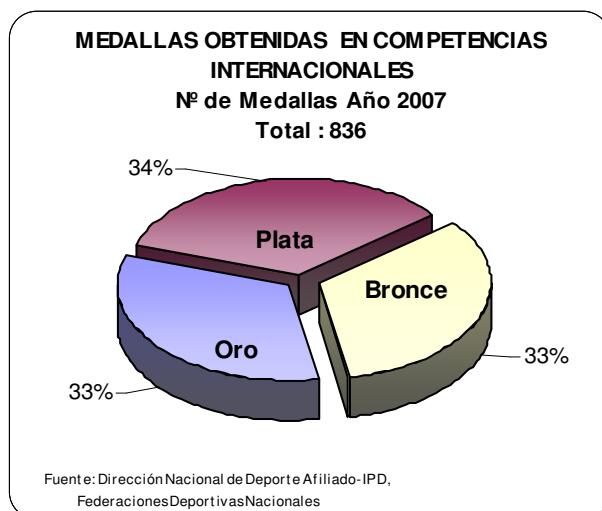
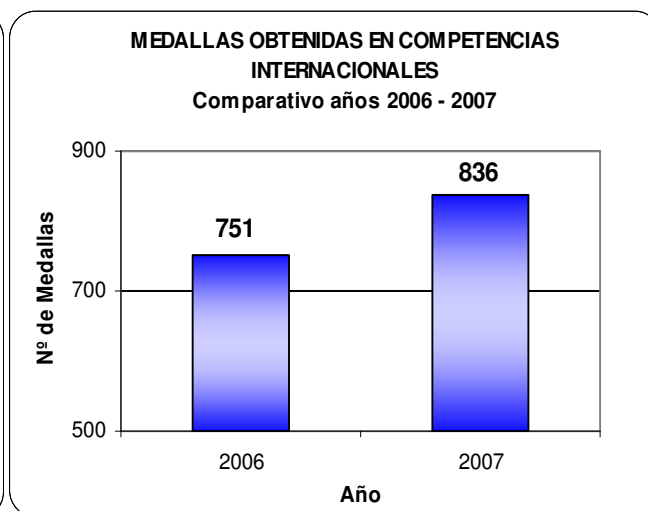


Gráfico N° 2.3-B



En Comparación con el 2007, el año 2006, se aprecia un incremento de 11.32% en el número de medallas obtenidas en eventos internacionales, tal como se aprecia en el gráfico N° 2.3-B.

### 2.4 SUBVENCIONES OTORGADO A FEDERACIONES DEPORTIVAS

Las subvenciones otorgadas a las Federaciones Deportivas durante el año 2007 fue de S/. 10'060,996.39 de los cuales el 60% fueron otorgados por Recursos Ordinarios y el 40% por Recursos Directamente Recaudados, tal como se muestra en el gráfico N° 2.4-A.

Asimismo, se otorgaron S/. 1'703,417.23 para apoyar a otras entidades deportivas y eventos especiales.

Gráfico 2.4-A

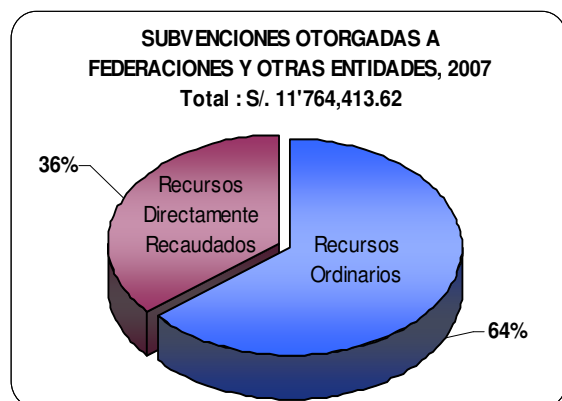
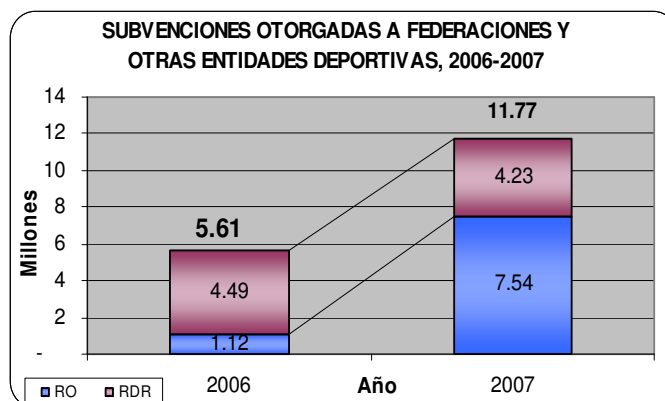


Gráfico N° 2.4-B



Comparando 2007 con respecto al 2006, se aprecia un incremento de 109.80% de la transferencia anual a las Federaciones Deportivas. Ver gráfico N° 2.4-B

## 2.5 PRINCIPALES RESULTADOS DEL DEPORTE AFILIADO

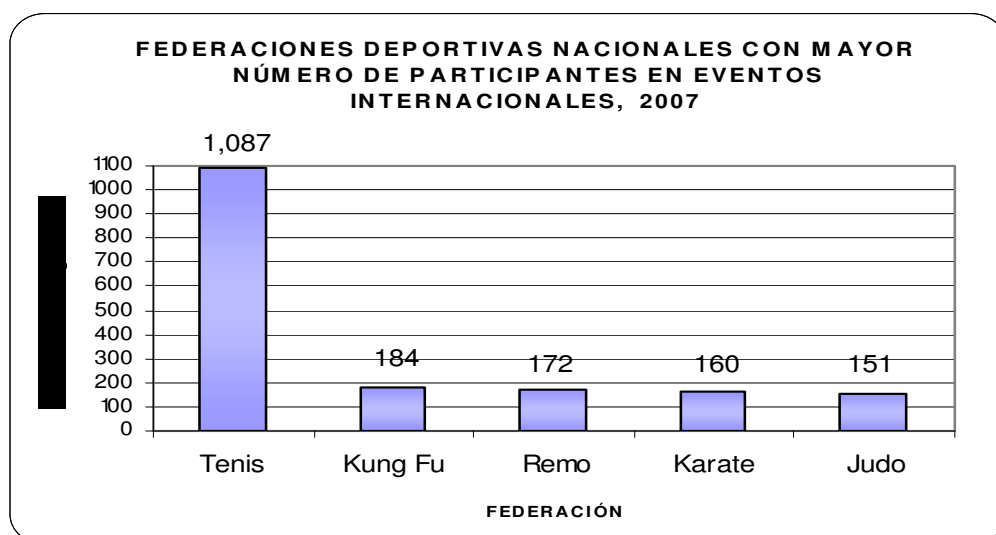
1. Las Federaciones y/o comisiones deportivas que aportaron un mayor número de deportistas participantes en Eventos Nacionales fueron: Tenis (5,747), Paleta Frontón (3,317), Atletismo (3,165), Fútbol (3,002) y Natación (2,728). Ver gráfico N° 2.5-A

Gráfico 2.5-A



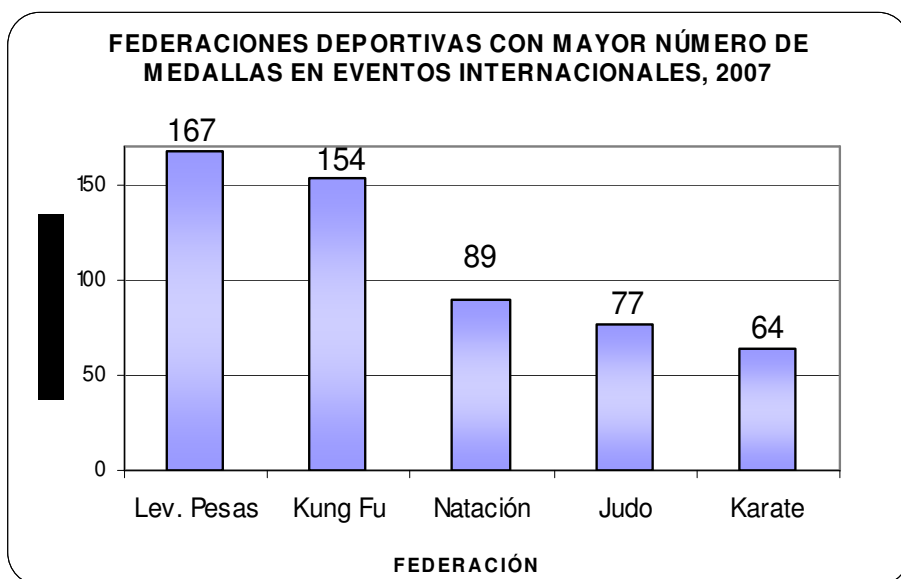
2. Las Federaciones y/o comisiones deportivas que aportaron un mayor número de deportistas participantes en Eventos Internacionales fueron: Tenis (1,087), Kung Fu (184), Remo (172), Karate (160) y Judo (151). Ver gráfico N° 2.5-B

Gráfico 2.5-B



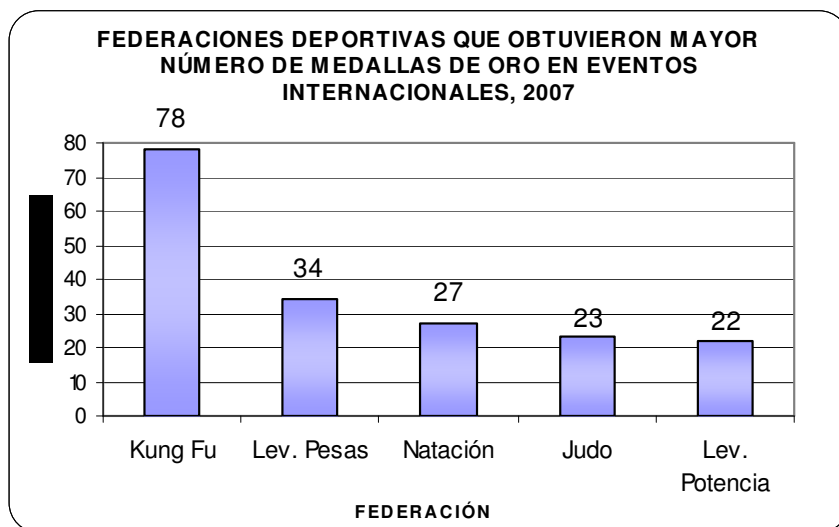
3. Las Federaciones y/o comisiones deportivas que obtuvieron un mayor número de medallas en Eventos Internacionales fueron: Levantamiento de Pesas (167), Kung Fu (154), Natación (89), Judo (77) y Karate (64). Ver gráfico N° 2.5-C

**Gráfico 2.5-C**



4. Las Federaciones y/o comisiones deportivas que obtuvieron un mayor número de medallas de Oro en Eventos Internacionales fueron: Kung Fu (78), Levantamiento de Pesas (34), Natación (27), Judo (23) y Levantamiento de Potencia (22). Ver gráfico N° 2.5-D

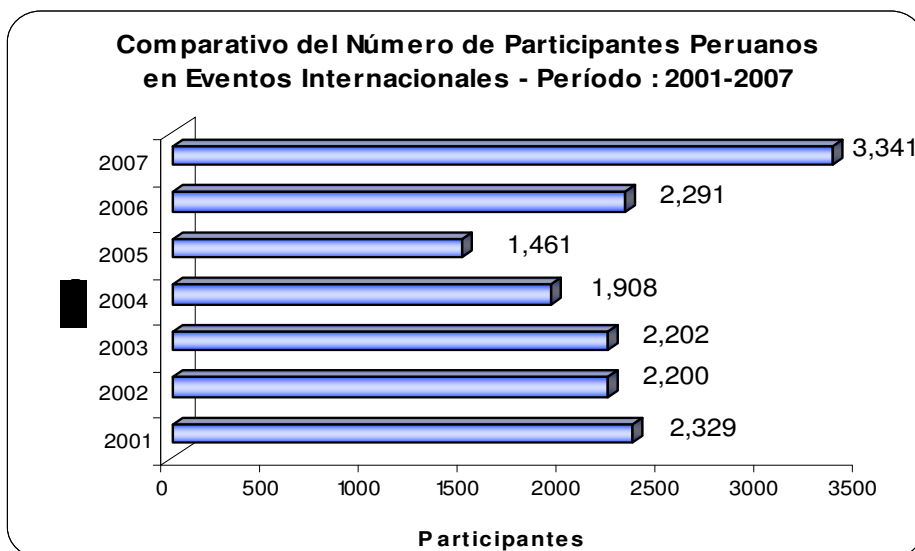
**Gráfico 2.5-D**



**2.6 CUADROS DE RESULTADOS DEL DEPORTE AFILIADO**

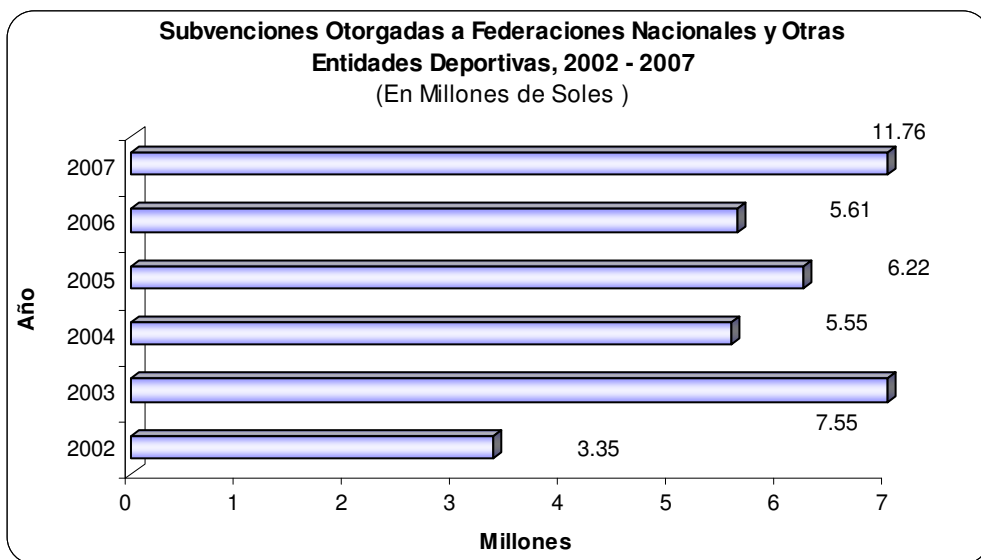
1. Comparativo del número de participantes en eventos internacionales, por las Federaciones Deportivas Peruanas, años 2001, 2002, 2003, 2004, 2005, 2006 y 2007. Ver gráficos N° 2.6-A.

**Gráfico 2.6-A**



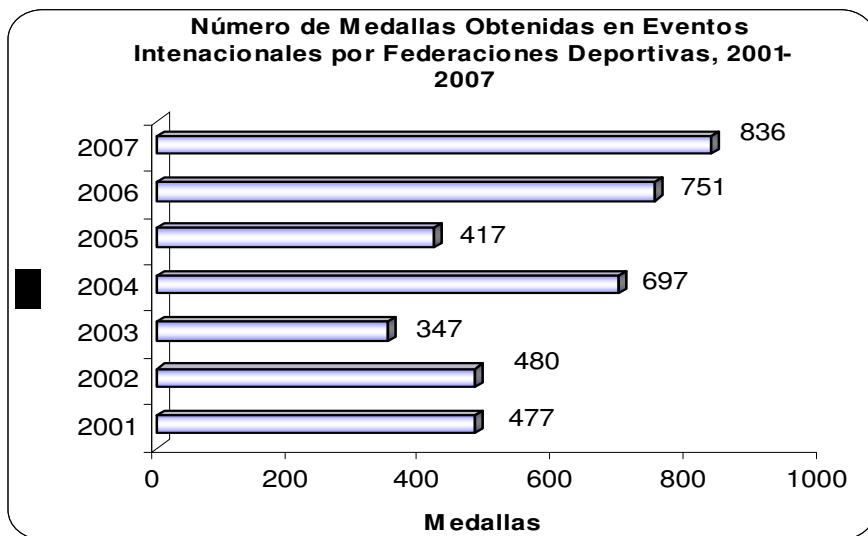
3. Transferencias otorgadas a las Federaciones Deportivas por toda fuente de financiamiento. Ver gráficos N° 2.6-B.

**Gráfico 2.6-B**



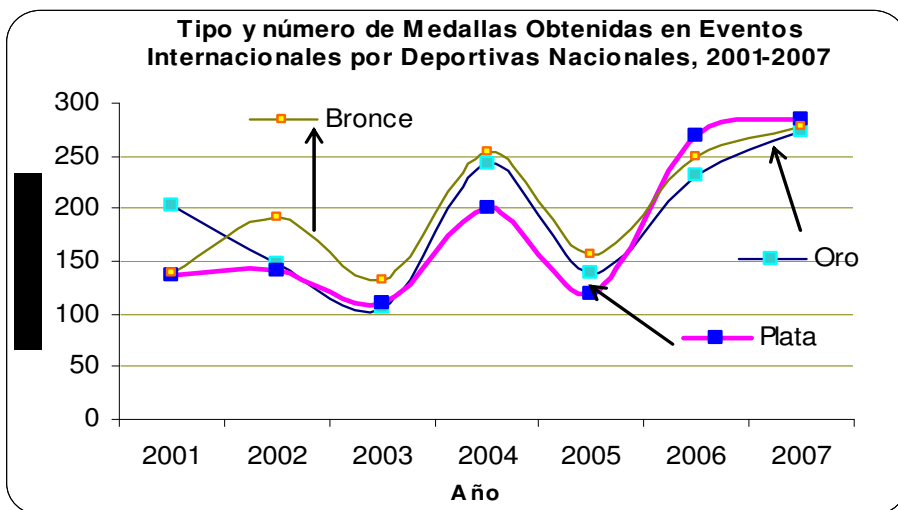
4. Número de medallas obtenidas en eventos internacionales por las Federaciones Deportivas Peruanas. Ver gráficos N° 2.6-C.

Gráfico 2.6-C



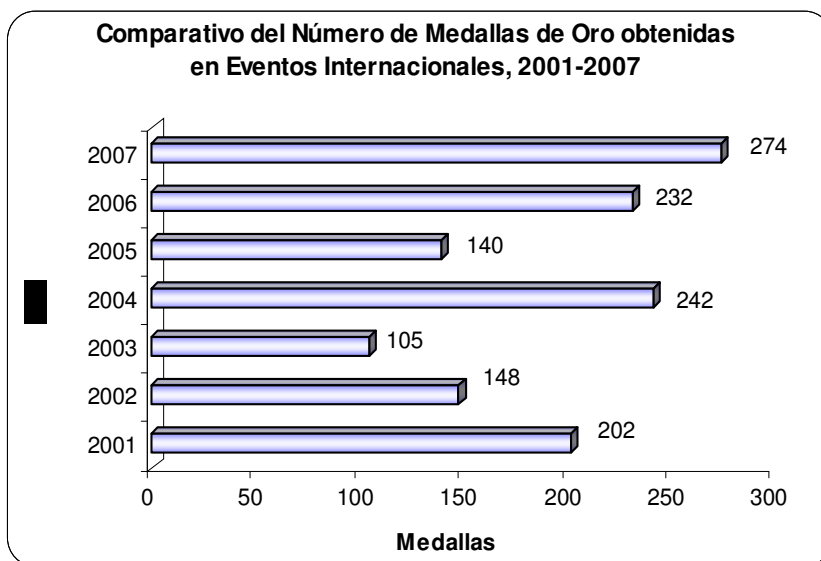
5. Evolución del tipo y número de medallas obtenidas en eventos internacionales por las Federaciones Deportivas Peruanas. Ver gráficos N° 2.6-D.

Gráfico 2.6-D



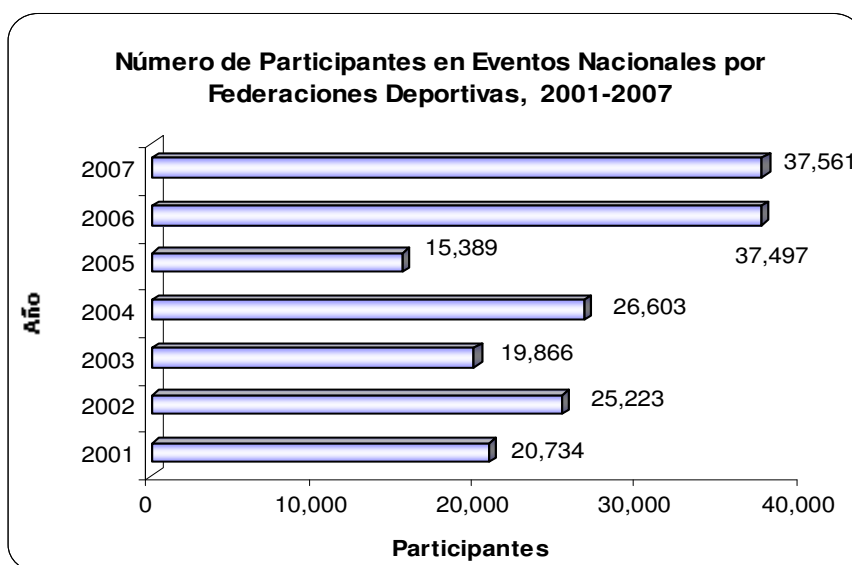
6. Número de medallas de Oro obtenidas en Eventos Internacionales, por las Federaciones Deportivas. Ver gráficos N° 2.6-E.

**Gráfico 2.6-E**



7. Número de participantes en eventos nacionales por las Federaciones Deportivas Peruanas. Ver gráficos N° 2.6-F.

**Gráfico 2.6-F**



**2.7 CUADROS ESTADÍSTICOS DE INDICADORES DEL DEPORTE AFILIADO**

En las siguientes páginas se presentan los cuadros estadísticos conteniendo la información Cuantificada del deporte afiliado.

## 2.1 PARTICIPANTES EN ACTIVIDADES DEPORTIVAS INTERNACIONALES POR SEXO, SEGÚN TIPO DE DEPORTE, 2007

No.	Tipo de deporte	Total	Participantes		Nº de eventos
			Damas	Varones	
<b>Total</b>		<b>3,341</b>	<b>1,056</b>	<b>2,285</b>	<b>342</b>
1	Actividades Sub Acuáticas	5	-	5	1
2	Aerodeportiva	31	-	31	12
3	Ajedrez	49	12	37	16
4	Andinismo y Deportes de Invierno	1	-	1	1
5	Atletismo	58	28	30	17
6	Automovilismo Deportivo	1	-	1	4
7	Bádminton	92	38	54	19
8	Basketball	48	24	24	4
9	Beisbol	51	-	51	3
10	Billar	7	1	6	4
11	Bochas	11	-	11	3
12	Bowling	-	-	-	-
13	Boxeo	40	2	38	7
14	Bridge	-	-	-	-
15	Ciclismo	-	-	-	-
16	Deporte Ecuestres	4	2	2	2
17	Esgrima	32	14	18	8
18	Esquí Acuático	2	1	1	1
19	Fisicoculturismo y Fitness	14	3	11	1
20	Fútbol	126	34	92	25
21	Gimnasia	24	12	12	7
22	Golf	20	8	12	7
23	Hockey	-	-	-	-
24	Judo	151	41	110	22
25	Karate	160	69	91	9
26	Kartismo	5	-	5	2
27	Kickboxing y Deportes de Contacto	17	-	17	5
28	Kung Fu	184	71	113	5
29	Levantamiento de Pesas	86	42	44	10
30	Levantamiento de Potencia	42	9	33	1
31	Lucha Amateur	49	3	46	11
32	Motociclismo	3	-	3	2
33	Natación	115	64	51	4
34	Paleta Frontón 1/	-	-	-	-
35	Polo 2/	-	-	-	-
36	Remo	172	37	135	7
37	Rugby	-	-	-	-
38	Softbol	16	16	-	1
39	Squash Racket	21	1	20	4
40	Tabla	140	15	125	14
41	Tae Kwon Do	63	24	39	11
42	Tenis	1,087	324	763	29
43	Tenis de Mesa	48	23	25	12
44	Tiro	90	8	82	12
45	Tiro con Arco	-	-	-	-
46	Triathlon	62	19	43	10
47	Vela	90	23	67	19
48	Voleibol	124	88	36	10

Nota : Se incluye a las Federaciones Deportivas que reportaron información.  
 1/ 2/ En el año 2007 no participo en eventos internacionales.  
 Fuente : Federaciones Deportivas Nacionales  
 Elaboración: Instituto Peruano del Deporte - Unidad de Estadística y Preinversión

**2.2 MEDALLAS OBTENIDAS POR DEPORTISTAS PERUANOS EN ACTIVIDADES DEPORTIVAS INTERNACIONALES, SEGÚN TIPO DE DEPORTE, 2007**

No.	Tipo de deporte	Total	Medallas obtenidas		
			Oro	Plata	Bronce
<b>Total</b>		<b>836</b>	<b>274</b>	<b>285</b>	<b>277</b>
1	Actividades Sub Acuáticas	-	-	-	-
2	Aerodeportiva	-	-	-	-
3	Ajedrez	13	5	6	2
4	Andinismo y Deportes de Invierno	-	-	-	-
5	Atletismo	18	9	7	2
6	Automovilismo Deportivo	-	-	-	-
7	Bádminton	49	13	20	16
8	Basketball	-	-	-	-
9	Beisbol	-	-	-	-
10	Billar	2	-	-	2
11	Bochas	2	-	-	2
12	Bowling	-	-	-	-
13	Boxeo	3	-	1	2
14	Bridge	-	-	-	-
15	Ciclismo	-	-	-	-
16	Deporte Ecuéstres	-	-	-	-
17	Esgrima	22	10	6	6
18	Esquí Acuático	-	-	-	-
19	Fisicoculturismo y Fitness	4	1	2	1
20	Fútbol	-	-	-	-
21	Gimnasia	2	-	-	2
22	Golf	-	-	-	-
23	Hockey	-	-	-	-
24	Judo	77	23	17	37
25	Karate	64	18	14	32
26	Kartismo	-	-	-	-
27	Kickboxing y Deportes de Contacto	-	-	-	-
28	Kung Fu	154	78	49	27
29	Levantamiento de Pesas	167	34	83	50
30	Levantamiento de Potencia	33	22	8	3
31	Lucha Amateur	26	5	7	14
32	Motociclismo	-	-	-	-
33	Natación	89	27	26	36
34	Paleta Frontón	-	-	-	-
35	Polo 1/	-	-	-	-
36	Remo	31	11	10	10
37	Rugby	-	-	-	-
38	Softbol	-	-	-	-
39	Squash Racket	8	1	1	6
40	Tabla	-	-	-	-
41	Tae Kwon Do	23	9	4	10
42	Tenis	-	-	-	-
43	Tenis de Mesa	22	3	10	9
44	Tiro	6	2	3	1
45	Tiro con Arco	-	-	-	-
46	Triathlon	-	-	-	-
47	Vela	19	3	9	7
48	Voleibol	2	-	2	-

Fuente : Federaciones Deportivas Nacionales

Elaboración: Instituto Peruano del Deporte - Unidad de Estadística y Preinversión



### 2.3 PARTICIPANTES EN ACTIVIDADES DEPORTIVAS NACIONALES POR SEXO, SEGÚN TIPO DE DEPORTE, 2007

Nº	Tipo de deporte	Total	Participantes		Nº de eventos
			Damas	Varones	
<b>Total</b>		<b>37,561</b>	<b>11,449</b>	<b>26,112</b>	<b>382</b>
1	Actividades Sub Acuáticas	436	-	436	10
2	Aerodeportiva	-	-	-	-
3	Ajedrez	1,188	328	860	39
4	Andinismo y Deportes de invierno	-	-	-	-
5	Atletismo	3,165	1,428	1,737	9
6	Automovilismo Deportivo	403	3	400	18
7	Bádminton	-	-	-	-
8	Basketball	-	-	-	-
9	Beisbol	1,286	-	1,286	7
10	Billar	-	-	-	-
11	Bochas	523	60	463	9
12	Bowling	-	-	-	-
13	Boxeo	414	21	393	22
14	Bridge	-	-	-	-
15	Ciclismo	-	-	-	-
16	Deporte Equestres	670	152	518	14
17	Esgrima	642	244	398	7
18	Esquí Acuático	-	-	-	-
19	Fisicoculturismo y Fitness	325	32	293	12
20	Fútbol	3,002	710	2,292	9
21	Gimnasia	995	673	322	6
22	Golf	-	-	-	-
23	Hockey	-	-	-	-
24	Judo	1,421	281	1,140	20
25	Karate	2,413	839	1,574	10
26	Kartismo	-	-	-	-
27	Kickboxing y Deportes de Contacto	360	60	300	1
28	Kung Fu	534	104	430	6
29	Levantamiento de Pesas	262	90	172	5
30	Levantamiento de Potencia	293	60	233	6
31	Lucha Amateur	694	97	597	11
32	Motociclismo	307	2	305	13
33	Natación	2,728	1,298	1,430	11
34	Paleta Frontón	3,317	280	3,037	14
35	Polo 1/	-	-	-	-
36	Remo	712	174	538	11
37	Rugby	-	-	-	-
38	Softbol	390	378	12	6
39	Squash Racket	-	-	-	-
40	Tabla	1,268	245	1,023	8
41	Tae Kwon Do	1,280	314	966	4
42	Tenis	5,747	2,065	3,682	40
43	Tenis de Mesa	480	145	335	10
44	Tiro	81	5	76	8
45	Tiro con Arco	-	-	-	-
46	Triathlon	1,147	343	804	26
47	Vela	-	-	-	-
48	Voleibol	1,078	1,018	60	10

Nota : Solo están la Federaciones Deportivas que reportaron información.

1/ En el año 2007 la Federación Nacional Deportiva de Polo no realizó eventos nacionales.

Fuente : Federaciones Deportivas Nacionales

Elaboración: Unidad de Estadística y Preinversión

**2.4 EVENTOS: PARTICIPANTES EN ACTIVIDADES DEPORTIVAS NACIONALES Y INTERNACIONALES, POR SEXO Y MEDALLAS OBTENIDAS POR LA FEDERACIÓN DEPORTIVA NACIONAL DE ACTIVIDADES SUB-ACUÁTICAS, 2007**

Eventos	Sede	Nº de participantes			Nº de eventos	Medallas			Total
		Total	Sexo			Oro	Plata	Bronce	
			Damas	Varones					
<b>Total</b>		<b>5</b>	-	<b>5</b>	<b>1</b>	-	-	-	-
<b>Internacional</b>									
II Campeonato Panamericano de Pesca Submarina CMAS Zona América	Venezuela	5	-	5	1	-	-	-	-
<b>Total</b>		<b>436</b>	-	<b>436</b>	<b>10</b>				
<b>Nacionales</b>									
Campeonato Centro Naval	La Punta	40	-	40	1				
Campeonato Huarney	Huarney	50	-	50	1				
Campeonato III Copa Barquillo de Oro	Huarney	51	-	51	1				
Campeonato Juan Gallia	San Bartolo	40	-	40	1				
Campeonato La Punta	La Punta	40	-	40	1				
Campeonato Laguna Grande	Guañape	55	-	55	1				
Campeonato Marina de Guerra	Ancón	40	-	40	1				
Campeonato Punta Lomas	Arequipa	50	-	50	1				
Campeonato Puntas del Sur	El Silencio / San Bartolo	70	-	70	2				

Fuente : Federación Deportiva Nacional de Actividades Subacuáticas

Elaboración: Instituto Peruano del Deporte - Unidad de Estadística y Preinversión

**2.5 EVENTOS: PARTICIPANTES EN ACTIVIDADES DEPORTIVAS NACIONALES Y INTERNACIONALES, POR SEXO Y MEDALLAS OBTENIDAS POR LA FEDERACIÓN DEPORTIVA NACIONAL DE AERODEPORTIVA AL 30 SETIEMBRE DEL 2007**

Eventos	Sede	Nº de participantes			Total	Medallas			Total
		Total	Sexo			Oro	Plata	Bronce	
			Damas	Varones					
<b>Total</b>		<b>31</b>	-	<b>31</b>	<b>12</b>	-	-	-	-
<b>Internacionales</b>									
Competencia Internacional de Parapente ACRO	Ecuador	1	-	1	1	-	-	-	-
Competencia Internacional de Parapente - Cusco Open 2007	Perú	1	-	1	1	-	-	-	-
Competencia Internacional de Parapente ACRO-Arica	Chile	1	-	1	1	-	-	-	-
Competencia Internacional de Parapente Andradas International CUP	Brasil	1	-	1	1	-	-	-	-
Competencia Internacional de Parapente en Chupuro-Junin	Perú	1	-	1	1	-	-	-	-
Competencia Internacional de Parapente en Roldanillo	Colombia	3	-	3	1	-	-	-	-
Competencia Internacional de Parapente Titicaca ACRO	Bolivia	1	-	1	1	-	-	-	-
Competencia Internacional de Parapentes Open Iquique FAI	Chile	2	-	2	1	-	-	-	-
Curso Piloto Tandem	Argentina	3	-	3	1	-	-	-	-
Entrenamiento en Simulador de Paracaidismo - Orlando	EE.UU.	5	-	5	1	-	-	-	-
Seminario de Paracaidismo en Trabajo Relativo	Brasil	6	-	6	1	-	-	-	-
Seminario de Paracaidismo en Trabajo Relativo	Paraguay	6	-	6	1	-	-	-	-
<b>Total</b>		-	-	-	<b>3</b>				
<b>Nacionales</b>									
Festival Aerodeportivo	Chiclayo y Arequipa	-	-	-	2				
Festival Aeronáutico de las Palmas	Lima	-	-	-	1				

Fuente : Federación Deportiva Nacional de Aerodeportiva

Elaboración: Instituto Peruano del Deporte - Unidad de Estadística y Preinversión

**2.6 EVENTOS: PARTICIPANTES EN ACTIVIDADES DEPORTIVAS NACIONALES Y INTERNACIONALES, POR SEXO Y MEDALLAS OBTENIDAS POR LA FEDERACIÓN DEPORTIVA NACIONAL DE AJEDREZ, 2007**

Eventos	Sede	Nº de participantes			Nº de eventos	Medallas			Total
		Total	Sexo			Oro	Plata	Bronce	
			Damas	Varones					
<b>Total</b>		<b>49</b>	<b>12</b>	<b>37</b>	<b>16</b>	<b>5</b>	<b>6</b>	<b>2</b>	<b>13</b>
<b>Internacional</b>									
<b>Con resolución IPD</b>									
Campeonato Continental Absoluto	Colombia	3	-	3	1	1	-	-	1
Campeonato Mundial 2007	Rusia	1	-	1	1	-	-	-	-
Campeonato Mundial Juvenil	Turquía	7	2	5	1	-	-	-	-
III Campeonato Sudamericano Juvenil Sub 20 Absoluto y Femenino	Argentina	2	1	1	1	1	1	-	2
III Campeonato Sudamericano S12-14-16-18-20 Absoluto -Femenino	Argentina	11	2	9	1	-	-	-	-
Torneo Zonal Femenino 24	Perú	-	-	-	1	1	1	-	2
XLII Capablanca in Memoriam	Cuba	1	-	1	1	-	-	-	-
XVIII Campeonato Panamericano Juvenil	Colombia	14	6	8	1	2	4	2	8
<b>Sin resolución IPD</b>									
Gran Torneo "102" Aniversario Club Argentina, XXXVIII Torneo Internacional "Mat de Plata" y Torneo Internacional de Ajedrez Blitz	Argentina	6	1	5	3	-	-	-	-
Magistral "Ruy López"	España	1	-	1	1	-	-	-	-
	España	1	-	1	1	-	-	-	-
Torneo Internacional "Ciudad de la Laguna"	Venezuela	1	-	1	1	-	-	-	-
Torneo Internacional "San Sebastian" XI Open Internacional "Ciudad de Tamarite" y Torneo Internacional "Cañatrava"(M. Fisher),	España	1	-	1	2	-	-	-	-
<b>Total</b>		<b>1,188</b>	<b>328</b>	<b>860</b>	<b>39</b>				
<b>Nacional</b>									
Campeonato Nacional Sub 08-10-12-14-16 (Femenino y Masculino).	Lima	200	84	116	12				
I Torneo Blitz "Circuito Ajedrez Relámpago"	Lima	36	3	33	1				
I Torneo Talentos Sub-08-10-12-16	Lima	121	21	100	1				
II Torneo Elo FIDE "UNMSM"	Lima	20		20	1				
II Torneo Talentos Sub-08-10-12-14	Lima	70	7	63	3				
LII Campeonato Nacional Absoluto	Tacna	66	-	66	1				
Torneo Regional Juvenil Centro Sub 08-10-12-14-16-18	Huancayo	71	24	47	6				
Torneo Regional Juvenil Metropolitano Sub 08-10-12-14-16-18	Lima	287	77	210	6				
Torneo Regional Juvenil Norte Sub 08-10-12-14-16-18	Trujillo	160	49	111	1				
Torneo Regional Juvenil Sur Sub 08-10-12-14-16-18	Puno	137	43	94	6				
VI Campeonato Nacional Femenino	Tacna	20	20	-	1				

Fuente : Federación Deportiva Nacional de Ajedrez  
 Elaboración: Instituto Peruano del Deporte - Unidad de Estadística y Preinversión

**2.7 EVENTOS: PARTICIPANTES EN ACTIVIDADES DEPORTIVAS NACIONALES Y INTERNACIONALES, POR SEXO Y MEDALLAS OBTENIDAS POR LA FEDERACIÓN DEPORTIVA NACIONAL DE ANDINISMO Y DEPORTES DE INVIERNO, 2007**

Eventos	Sede	Nº de participantes			Nº de eventos	Medallas			Total
		Total	Sexo			Oro	Plata	Bronce	
			Damas	Varones					
<b>Total</b>		<b>1</b>	<b>-</b>	<b>1</b>	<b>1</b>	<b>-</b>	<b>-</b>	<b>-</b>	<b>-</b>
<b>Internacional</b>									
Expedición al Himalaya Cho Oyu 2007	China	1	-	1	1	-	-	-	-
<b>Total</b>		<b>-</b>	<b>-</b>	<b>-</b>	<b>-</b>	<b>-</b>	<b>-</b>	<b>-</b>	<b>-</b>
<b>Nacionales 1/</b>									
		-	-	-	-	-	-	-	-

1/ La información fuente no detalla a los participantes en eventos nacionales  
 Fuente : Federación Deportiva Nacional de Actividades Subacuáticas  
 Elaboración: Instituto Peruano del Deporte - Unidad de Estadística y Preinversión

**2.8 EVENTOS: PARTICIPANTES EN ACTIVIDADES DEPORTIVAS NACIONALES Y INTERNACIONALES, POR SEXO Y MEDALLAS OBTENIDAS POR LA FEDERACIÓN DEPORTIVA NACIONAL DE ATLETISMO, 2007**

Eventos	Sede	Nº de participantes			Nº de eventos	Medallas			Total
		Total	Sexo			Oro	Plata	Bronce	
			Damas	Varones					
<b>Total</b>		<b>58</b>	<b>28</b>	<b>30</b>	<b>17</b>	<b>9</b>	<b>8</b>	<b>2</b>	<b>19</b>
<b>Internacional</b>									
<b>Con resolución IPD</b>									
Campeonato Mundial de Cross Country	Kenia	4	3	1	1	-	-	-	-
Campeonato Mundial de Menores	República Checa	3	2	1	1	-	-	-	-
Campeonato Sudamericano de Cross Country	Brasil	8	7	1	1	2	3	1	6
Campeonato Sudamericano de Mayores	Brasil	9	4	5	1	-	1	-	1
Copa Panamericana de Marcha Atlética	Brasil	2	-	2	1	-	-	-	-
Grand Prix de Chile	Chile	1	-	1	1	6	2	-	8
Campeonato Sudamericano Juvenil y Campeonato Panamericano Juvenil	Brasil	9	4	5	1	-	-	-	-
Grand Prix Sudamericano de Atletismo Torneo Mario Paz y el Super Grand Prix Sudamericano de Atletismo Torneo Julia Iriarte.	Bolivia	1	-	1	2	-	1	-	1
II Juegos Deportivos del ALBA	Venezuela	4	1	3	1	1	-	1	2
Stanford Invitational	USA	1	-	1	1	-	-	-	-
UW Last Demsey Indoor	USA	1	-	1	1	-	-	-	-
Wester Athletic Conference	USA	1	-	1	1	-	1	-	1
XI Campeonato Mundial de Mayores IAAF	Japón	2	1	1	1	-	-	-	-
XV Juegos Deportivos Panamericanos	Brasil	11	6	5	1	-	-	-	-
XXIII Maratón Internacional de los Andes	Perú	-	-	-	1	-	-	-	-
<b>Sin Resolución IPD</b>									
Festival de Salto y Velocidad	Brasil	1	-	1	1	-	-	-	-
<b>Total</b>		<b>3,165</b>	<b>1,428</b>	<b>1,737</b>	<b>9</b>				
<b>Nacionales</b>									
Acedemia Atlética	Lima	755	320	435	1				
Campeonato Nacional de Cadetes	Arequipa	259	143	116	1				
Campeonato Nacional de Cross Country	Lima	225	90	135	1				
Campeonato Nacional de Juvenil	Lima	385	187	198	1				
Campeonato Nacional de Marcha en Ruta	Lima	58	36	22	1				
Campeonato Nacional de Mayores	Lima	385	145	240	1				
Campeonato Nacional de Menores	Arequipa	181	67	114	1				
Campeonato Nacional Infantil	Trujillo	753	365	388	1				
Copa Nacional	Lima	164	75	89	1				

Fuente : Federación Deportiva Nacional de Atletismo  
 Elaboración: Instituto Peruano del Deporte - Unidad de Estadística y Preinversión

**2.9 EVENTOS: PARTICIPANTES EN ACTIVIDADES DEPORTIVAS Y INTERNACIONALES,  
POR SEXO Y MEDALLAS OBTENIDAS POR LA FEDERACIÓN DEPORTIVA NACIONAL DE  
AUTOMOVILISMO DEPORTIVO, 2007**

Eventos	Sede	Nº de participantes			Nº de eventos	Medallas			Total
		Total	Sexo			Oro	Plata	Bronce	
			Damas	Varones					
<b>Total</b>		<b>1</b>	<b>-</b>	<b>1</b>	<b>4</b>	<b>-</b>	<b>-</b>	<b>-</b>	<b>-</b>
<b>Internacionales</b>									
Campeonato de Formula 3 Española	España	1	-	1	1	-	-	-	-
5ta. Fecha del Campeonato Sudamericano de Rally Peru 2007 - CODESUR	Peru	-	-	-	1	-	-	-	-
Campeonato TOP RACE JUNIOR 2007	Argentina	-	-	-	1	-	-	-	-
XXXVII Edición del Gran Premio Nacional de Carreteras "Caminos del Inca 2007"	Perú	-	-	-	1	-	-	-	-
<b>Total</b>		<b>403</b>	<b>3</b>	<b>400</b>	<b>18</b>				
<b>Nacionales</b>									
1er. Circuito Campeonato Nacional CAT	Ica	17	-	17	1				
2do Circuito Campeonato Nacional ACP	Lima	19	-	19	1				
3er. Circuito Campeonato Nacional ACT	Tacna	17	-	17	1				
4ta. Circuito Campeonato Nacional CAT	Lima	20	-	20	1				
Circuito Playas de Camana	Arequipa	10	-	10	1				
Premio Ciudadad de Arequipa	Arequipa	29	-	29	1				
Premio Presidente Republicán ACP	Lima	33	-	33	1				
Rally Alta San Bartolo CAT	Ica	20	-	20	1				
Rally Asia CAT	Lima	17	-	17	1				
Rally Cabrerías	Arequipa	14	-	14	1				
Rally Chiguata	Arequipa	12	-	12	1				
Rally Chincha CAT	Ica	43	1	42	1				
Rally Hornillos	Arequipa	10	-	10	1				
Rally Huancayo Pres-CODASUR	Huancayo	30	-	30	1				
Rally Ica CAT	Ica	32	-	32	1				
Rally Lomas Quilmana CAT	Ica	21	-	21	1				
Rally Quilmana ACP	Lima	31	1	30	1				
Rally Trebol ACP	Lima	28	1	27	1				

Fuente : Federación Deportiva Nacional de Automovilismo Deportivo

Elaboración: Instituto Peruano del Deporte - Unidad de Estadística y Preinversión

**2.10 EVENTOS: PARTICIPANTES EN ACTIVIDADES DEPORTIVAS NACIONALES Y INTERNACIONALES, POR SEXO Y MEDALLAS OBTENIDAS POR LA FEDERACIÓN DEPORTIVA NACIONAL DE BADMINTÓN, 2007**

Eventos	Sede	Nº de participantes			Nº de eventos	Medallas			Total
		Sexo		Oro		Plata	Bronce		
		Damas	Varones						
<b>Total</b>		<b>92</b>	<b>38</b>	<b>54</b>	<b>19</b>	<b>13</b>	<b>20</b>	<b>16</b>	<b>49</b>
<b>Internacionales</b>									
10 Th B WF Sudiman Cup	Escocia	6	4	2	1	-	-	-	-
Campeonato Puerto Rico Internacional 2007	Puerto Rico	3	1	2	1	1	3	-	4
Campeonato Saskatchewan Canadian Open	Canada	3	1	2	1	-	-	-	-
I Ecuador Internacional 2007 y VIII Torneo Internacional Giraldiva 2007	Ecuador y Cuba	9	2	7	2	2	5	2	9
Iceland Express International 2007, Bank Of Scotland Centenary International Badminton Championships, Welsh International Badminton Championships, Russian Open 2007 y VII Italian International 2007	Islandia, Escocia, Gales, Rusia y Italia	3	-	3	5	-	-	-	-
IX Miami Pan Am Internacional	EE.UU.	8	4	4	1	-	-	2	2
Pan American Badminton Championships	Canada	12	4	8	1	-	1	2	3
XII Perú Internacional 2007	Perú	-	-	-	1	2	2	2	6
XV Juegos Deportivos Panamericanos	Brasil	8	4	4	1	-	-	4	4
XVI Campeonato Mundial de Badminton	Malasia	3	3	-	1	-	-	-	-
XVI Campeonato Panamericano Infantil-Juvenil de Badminton	Mexico	31	13	18	1	6	7	4	17
XX Spanish Open y Campeonato "Le bland d' ord de Toulouse	España y Francia	3	1	2	2	-	-	-	-
XXII Brasil Internacional Badminton Cup	Brasil	3	1	2	1	2	2	-	4
<b>Total</b>		-	-	-	-	-	-	-	-
<b>Nacionales</b>									

Fuente : Federación Deportiva Nacional de Badminton  
 Elaboración: Instituto Peruano del Deporte - Unidad de Estadística y Preinversión

**2.11 EVENTOS: PARTICIPANTES EN ACTIVIDADES DEPORTIVAS NACIONALES Y INTERNACIONALES, POR SEXO Y MEDALLAS OBTENIDAS POR FEDERACIÓN DEPORTIVA NACIONAL DE BASKETBALL, 2007**

Eventos	Sede	Nº de participantes			Total	Medallas			Total
		Sexo		Oro		Plata	Bronce		
		Damas	Varones						
<b>Total</b>		<b>48</b>	<b>24</b>	<b>24</b>	<b>4</b>	-	-	-	-
<b>Internacionales</b>									
Campeonato Sudamericano Cadetes Femenino	Ecuador	12	12	-	1	-	-	-	-
Campeonato Sudamericano de Caderes Masculino	Argentina	12	-	12	1	-	-	-	-
Campeonato Sudamericano Juvenil Varones	Venezuela	12	-	12	1	-	-	-	-
XIV Campeonato Sudamericano Juvenil Femenino	Ecuador	12	12	-	1	-	-	-	-
<b>Total</b>		-	-	-	-	-	-	-	-
<b>Nacionales 1/</b>									

1/ Información fuente registra solo a participantes en eventos internacionales.  
 Fuente : Federación Deportiva Nacional de Basketball  
 Elaboración: Instituto Peruano del Deporte - Unidad de Estadística y Preinversión

**2.12 EVENTOS: PARTICIPANTES EN ACTIVIDADES DEPORTIVAS NACIONALES Y INTERNACIONALES, POR SEXO Y MEDALLAS OBTENIDAS POR LA FEDERACIÓN DEPORTIVA NACIONAL DE BEISBOL, 2007**

Eventos	Sede	Nº de participantes		Total	Medallas			Total	
		Sexo			Total	Oro	Plata		Bronce
		Damas	Varones						
<b>Total</b>		<b>51</b>	<b>51</b>	<b>3</b>	-	-	-	-	
<b>Internacional</b>									
<b>Con resolución IPD</b>									
Campeonato Mundial de Beisbol	Japón	16	16	1	-	-	-	-	
<b>Sin resolución IPD</b>									
VIII Mundialito de Beisbol	Venezuela	14	14	1	-	-	-	-	
Campeonato Internacional (Categoría 21 años)	Perú	21	21	1	-	-	-	-	
<b>Total</b>		<b>1,286</b>	<b>1,286</b>	<b>7</b>					
<b>Nacionales</b>									
Campeonato de Apertura (Categoría Junior)	Lima	109	109	1					
Campeonato de Pre Temporada (Categoría Mayores)	Lima	216	216	1					
Campeonato Interescolar	Lima	102	102	1					
Campeonato Nacional Promocional Infantil-Pre Junior y Pre Infantil	Lima	371	371	1					
Campeonato Primavera	Lima	72	72	1					
Metropolitano Interligas	Lima	270	270	1					
Selección y Competencia	Lima	146	146	1					

Fuente : Federación Deportiva Nacional de Béisbol  
 Elaboración: Instituto Peruano del Deporte - Unidad de Estadística y Preinversi

**2.13 EVENTOS: PARTICIPANTES EN ACTIVIDADES DEPORTIVAS E INTERNACIONALES, POR SEXO Y MEDALLAS OBTENIDAS POR LA FEDERACIÓN DEPORTIVA NACIONAL DE BILLAR, 2007**

Eventos	Sede	Nº de participantes		Nº de eventos	Medallas			Total	
		Sexo			Total	Oro	Plata		Bronce
		Damas	Varones						
<b>Total</b>		<b>7</b>	<b>6</b>	<b>4</b>	-	-	<b>2</b>	<b>2</b>	
<b>Internacional</b>									
Gran Prix de Billar a Tres Bandas 1/	Perú	-	-	1	-	-	1	1	
VI Torneo Panamericano Femenino Pool Bola 9	Guatemala	2	2	1	-	-	-	-	
XVII Campeonato Panamericano Individual de Billar a Tres Bandas	Uruguay	4	4	1	-	-	-	-	
60 Campeonato Mundial de Tres Bandas	Ecuador	1	1	1	-	-	1	1	
<b>Total</b>		<b>-</b>	<b>-</b>	<b>-</b>					
<b>Nacional</b>									
		-	-	-					

1/ La información fuente no detalla el número de  
 Fuente : Federación Deportiva Nacional de Billar  
 Elaboración: Instituto Peruano del Deporte - Unidad de Estadística y Preinversión

**2.14 EVENTOS: PARTICIPANTES EN ACTIVIDADES DEPORTIVAS NACIONALES Y INTERNACIONALES, POR SEXO Y MEDALLAS OBTENIDAS POR LA FEDERACIÓN DEPORTIVA NACIONAL DE BOCHAS, 2007**

Eventos	Sede	Nº de participantes			Nº de eventos	Medallas			Total
		Total	Sexo			Oro	Plata	Bronce	
			Damas	Varones					
<b>Total</b>		<b>11</b>	-	<b>11</b>	<b>3</b>	-	-	<b>2</b>	<b>2</b>
<b>Internacional</b>									
Campeonato Sudamericano Estilo Zerbin	Argentina	5	-	5	1	-	-	2	2
Campeonato Mundial Sub 23 Estilo Zerbin	Francia	2	-	2	1	-	-	-	-
Campeonato Mundial Mayores Estilo Punto Raffa Volo	Brasil	4	-	4	1	-	-	-	-
<b>Total</b>		<b>523</b>	<b>60</b>	<b>463</b>	<b>9</b>				
<b>Nacional</b>									
Campeonato Metropolitano	Lima	118	-	118	1				
Campeonato Nacionales de Bochas individual Parejas, Tercetos y Bochazo	Huacho	106	-	106	1				
Metropolitano de Bochas Damas Individual	Lima	11	11	-	1				
Metropolitano de Bochas Damas Parejas	Lima	19	19	-	1				
Metropolitano de Bochas Damas Tercetos	Lima	24	24	-	1				
Metropolitano de Bochas Varones Individual	Lima	60	-	60	1				
Metropolitano de Bochas Varones Tercetos	Lima	160	-	160	1				
Metropolitano de Bochazo Damas	Lima	6	6	-	1				
Metropolitano de Bochazo Varones	Lima	19	-	19	1				

Fuente : Federación Deportiva Nacional de Bochas  
 Elaboración: Instituto Peruano del Deporte - Unidad de Estadística y Preinversión

**2.16 EVENTOS: PARTICIPANTES EN ACTIVIDADES DEPORTIVAS NACIONALES Y INTERNACIONALES, POR SEXO Y MEDALLAS OBTENIDAS POR LA FEDERACIÓN DEPORTIVA NACIONAL DE BOXEO, 2007**

Eventos	Sede	Nº de participantes			Nº de eventos	Medallas			Total
		Total	Sexo			Oro	Plata	Bronce	
			Damas	Varones					
<b>Total</b>		<b>40</b>	<b>2</b>	<b>38</b>	<b>7</b>	-	<b>1</b>	<b>2</b>	<b>3</b>
<b>Internacionales</b>									
Campeonato Mundial Alba	EE. UU.	3	-	3	1	-	-	-	-
Copa Pacifico y Panamericano de Damas	Ecuador	9	2	7	2	-	-	2	2
II Clasificatorio Pre Panamericano	Argentina	6	-	6	1	-	1	-	1
Tope Perú - Ecuador	Perú	17	-	17	1	-	-	-	-
Tope Perú - Chile	Perú	4	-	4	1	-	-	-	-
XV Juegos Deportivos Panamericanos	Brasil	1	-	1	1	-	-	-	-
<b>Total</b>		<b>414</b>	<b>21</b>	<b>393</b>	<b>22</b>				
<b>Nacionales</b>									
Boxeo los Viernes	Lima	64	2	62	6				
Campeonato Interdistrital "Guantes de Oro" - 2007	Lima	20	-	20	1				
Campeonato Nacional 2007	Mollendo	54	-	54	1				
Festival de Boxeo	Lima	146	2	144	10				
Festival Pro Salud del Ex-Boxeador "Pedro La Valle"	Lima	20	2	18	1				
Interdistrital "Guantes de Oro"	Lima	26	-	26	1				
Selectivo para Selección - Lima	Lima	44	-	44	1				
Seminario "Metodología del Entrenamiento" de Boxeo	Cuzco	40	15	25	1				

Fuente : Federación Deportiva Nacional de Boxeo.  
 Elaboración: Instituto Peruano del Deporte - Unidad de Estadística y Preinversión.



**2.18 EVENTOS: PARTICIPANTES EN ACTIVIDADES DEPORTIVAS NACIONALES Y INTERNACIONALES, POR SEXO Y MEDALLAS OBTENIDAS POR LA FEDERACIÓN DEPORTIVA NACIONAL DE CICLISMO, 2007**

Eventos	Sede	Nº de participantes		Nº de eventos	Medallas			Total
		Sexo			Oro	Plata	Bronce	
		Damas	Varones					
<b>Total</b>		-	-	<b>2</b>	-	-	-	-
<b>Internacionales</b>								
VII Edición de la Gran Clásica Internacional "Ciudad Tacna Heroica"	Perú	-	...	1	-	-	-	-
Vuelta Perú	Perú	-	...	1	-	-	-	-
<b>Total</b>		-	-	-	-	-	-	-
<b>Nacionales 1/</b>								

1/ La información fuente no detalla a los participantes en eventos nacionales.  
 Fuente : Federación Deportiva Nacional de Ciclismo  
 Elaboración: Instituto Peruano del Deporte - Unidad de Estadística y Preinversión

**2.19 EVENTOS: PARTICIPANTES EN ACTIVIDADES DEPORTIVAS NACIONALES Y INTERNACIONALES, POR SEXO Y MEDALLAS OBTENIDAS POR LA FEDERACIÓN DEPORTIVA NACIONAL DE DEPORTES DE ECUESTRES AL 30 DE SETIEMBRE DEL 2007**

Eventos	Sede	Nº de participantes		Nº de eventos	Medallas			Total
		Sexo			Oro	Plata	Bronce	
		Damas	Varones					
<b>Total</b>		<b>4</b>	<b>2</b>	<b>2</b>	<b>2</b>	-	-	-
<b>Internacional</b>								
XV Juegos Deportivos Panamericanos	Brasil	1	1	-	1	-	-	-
FEI Children C	Perú	3	1	2	1	-	-	-
<b>Total</b>		<b>670</b>	<b>152</b>	<b>518</b>	<b>14</b>			
<b>Nacional</b>								
Concurso Interclubes de Adiestramiento Nº 1	Lima	10	2	8	1			
Concurso Interclubes de Adiestramiento Nº 2	Lima	9	2	7	1			
Concurso Interclubes de Adiestramiento Nº 3	Lima	11	4	7	1			
Concurso Interclubes de Adiestramiento Nº 4	Lima	8	2	6	1			
Concurso Interclubes de Adiestramiento Nº 5	Lima	13	4	9	1			
Concurso Interclubes de Salto Nº 1	Lima	89	23	66	1			
Concurso Interclubes de Salto Nº 2	Lima	82	20	62	1			
Concurso Interclubes de Salto Nº 3	Lima	83	15	68	1			
Concurso Interclubes de Salto Nº 4	Lima	65	10	55	1			
Concurso Interclubes de Salto Nº 5	Lima	70	20	50	1			
Concurso Interclubes de Salto Nº 6	Lima	55	10	45	1			
Concurso Interclubes de Salto Nº 7	Lima	70	20	50	1			
Concurso Interclubes de Salto Nº 8	Lima	105	20	85	2			

Fuente : Federación Deportiva Nacional de Deporte Ecuestres  
 Elaboración: Instituto Peruano del Deporte - Unidad de Estadística y Preinversión

**2.20 EVENTOS: PARTICIPANTES EN ACTIVIDADES DEPORTIVAS NACIONALES Y INTERNACIONALES, POR SEXO Y MEDALLAS OBTENIDAS POR LA FEDERACIÓN DEPORTIVA NACIONAL DE ESGRIMA, 2007**

Eventos	Sede	Nº de participantes		Nº de eventos	Medallas			Total	
		Sexo			Oro	Plata	Bronce		
		Damas	Varones						
<b>Total</b>		<b>32</b>	<b>14</b>	<b>18</b>	<b>8</b>	<b>10</b>	<b>6</b>	<b>6</b>	<b>22</b>
<b>Internacionales</b>									
Campeonato Copa del Mundo	Italia	3	1	2	1	-	-	-	-
Campeonato de Zona Panamericano de Mayores de Esgrima	Canada	2	1	1	1	-	-	-	-
Campeonato Mundial de Esgrima Cadetes y Juveniles	Turquia	1	1	-	1	-	-	-	-
Campeonato Sudamericano de Esgrima de Mayores	Colombia	5	1	4	1	1	-	-	1
I Campeonato Sudamericano de Menores	Bolivia	19	8	11	1	7	4	6	17
XV Juegos Deportivos Panamericanos	Brasil	1	1	-	1	-	-	-	-
XXII Campeonato de Zona Panamericano Juvenil de Esgrimas y Campeonato Panamericano Juvenil de Esgrima	Argentina	1	1	-	2	2	2	-	4
<b>Total</b>		<b>642</b>	<b>244</b>	<b>398</b>	<b>7</b>				
<b>Nacionales</b>									
I Fecha Ranking Nacional Mayores, tres Armas	Lima	100	34	66	1				
II Fecha Ranking Nacional Cadetes Infantil Tres Armas	Lima	62	26	36	1				
II Fecha Ranking Nacional Mayores, tres Armas	Lima	99	34	65	1				
III Fecha Ranking Nacional Cadetes Infantil Tres Armas	Lima	50	21	29	1				
Campeonato Nacional Master	Lima	166	69	97	1				
III Fecha Ranking Nacional Juvenil Tres Armas	Lima	66	26	40	1				
III Fecha Ranking Nacional Mayores, tres Armas	Lima	99	34	65	1				

Fuente : Federación Deportiva Nacional de Esgrima  
 Elaboración: Instituto Peruano del Deporte - Unidad de Estadística y Preinversión

**2.21 EVENTOS: PARTICIPANTES EN ACTIVIDADES DEPORTIVAS NACIONALES Y INTERNACIONALES, POR SEXO Y MEDALLAS OBTENIDAS POR LA FEDERACIÓN DEPORTIVA NACIONAL DE ESQUÍ ACUÁTICO, 2007**

Eventos	Sede	Nº de participantes		Nº de eventos	Medallas			Total	
		Sexo			Oro	Plata	Bronce		
		Damas	Varones						
<b>Total</b>		<b>2</b>	<b>1</b>	<b>1</b>					
<b>Internacional</b>									
XV Juegos Deportivos Panamericanos	Brasil	2	1	1	1	-	-	-	-
<b>Total</b>		<b>-</b>	<b>-</b>	<b>-</b>	<b>-</b>	<b>-</b>	<b>-</b>	<b>-</b>	
<b>Nacional</b>									

Fuente : Federación Deportiva Nacional de Esquí Acuático  
 Elaboración: Instituto Peruano del Deporte - Unidad de Estadística y Preinversión

**2.22 EVENTOS: PARTICIPANTES EN ACTIVIDADES DEPORTIVAS NACIONALES Y INTERNACIONALES, POR SEXO Y MEDALLAS OBTENIDAS POR LA FEDERACIÓN DEPORTIVA NACIONAL DE FISICOCULTURISMO Y FITNESS, 2007**

Eventos	Sede	Nº de participante:				Medallas			Total
		Total	Sexo		Nº de eventos	Oro	Plata	Bronce	
			Damas	Varones					
<b>Total</b>		<b>14</b>	<b>3</b>	<b>11</b>	<b>1</b>	<b>1</b>	<b>2</b>	<b>1</b>	<b>4</b>
<b>Internacional</b>									
XXXIII Campeonato Sudamericano de Fisicoculturismo, Fitness y Body Fitness	Ecuador	14	3	11	1	1	2	1	4
<b>Total</b>		<b>325</b>	<b>32</b>	<b>293</b>	<b>12</b>				
<b>Nacionales</b>									
Campeonato de Mr. Lima	Lima	15	-	15	1				
Campeonato de Mr. Perú	Lima	26	-	26	1				
Campeonato Miss & Mr. Chincha	Chincha	20	5	15	1				
Campeonato Miss & Mr. Verano Puente Piedra	Lima	25	5	20	1				
Campeonato Mr. Verano Piura 2007	Piura	32	-	32	1				
I Copa Ginebra	Lima	21	-	21	1				
II Triple Selectivo Nacional	Lima	35	6	29	1				
III Miss y Mister Lima Norte	Lima	20		20	1				
III Noche de los Grandes	Lima	22	-	22	1				
IV Copa Axel	Lima	40	-	40	1				
La Noche del Gladiador Episodio II	Lima	28	6	22	1				
Miss & Mister Perú	Chiclayo	41	10	31	1				

Fuente : Federación Deportiva Nacional de Fisicoculturismo y Fitness.  
 Elaboración: Instituto Peruano del Deporte - Unidad de Estadística y Preinversión.

**2.23 EVENTOS: PARTICIPANTES EN ACTIVIDADES DEPORTIVAS NACIONALES Y INTERNACIONALES, POR SEXO Y MEDALLAS OBTENIDAS POR LA FEDERACIÓN DEPORTIVA NACIONAL DE FÚTBOL, 2007**

Eventos	Sede	Nº de participantes		Nº de eventos	Medallas			Total
		Sexo			Oro	Plata	Bronce	
		Damas	Varones					
<b>Total</b>		<b>126</b>	<b>34</b>	<b>92</b>	<b>25</b>	-	-	-
<b>Internacional</b>								
<b>Categoría Fútbol Sub 20</b>		<b>20</b>	-	<b>20</b>	<b>1</b>	-	-	-
Campeonato Sudamericano Sub 20 "Juventud de América"	Paraguay							
<b>Categoría Fútbol Sub 17</b>		<b>42</b>	<b>20</b>	<b>22</b>	<b>10</b>	-	-	-
Partido Amistoso Selección Femenina de Fútbol Sub-17 de Perú vs. Selección Femenina de Fútbol Sub-17 de Chile	Chile							
Partido Amistoso Selección Femenino de Fútbol Sub-17 de Perú vs. Selección Femenina de Fútbol Sub-17 de Chile	Perú							
Copa Mundial de la FIFA Sub 17	Corea							
Gira a Haití, dos partidos amistosos con la Selección Sub 17	Haití							
Torneo Juvenil de Fútbol Sub 17	Japón							
Partido Amistoso Sub 17 Perú vs. EE.UU	USA							
Partido Amistoso Sub 17 Perú vs. Trinidad y Tobago	Trinidad y Tobago							
Partido Amistoso Sub 17 Perú vs. Colombia	Perú							
XII Campeonato Sudamericano Sub 17	Ecuador							
<b>Categoría Fútbol Sub 15</b>		<b>25</b>	-	<b>25</b>	<b>2</b>	-	-	-
Partido Amistoso Sub 15 Perú vs. Chile	Perú							
Campeonato Sudamericano Sub 15	Brasil							
<b>Categoría Fútbol - Femenino</b>		<b>14</b>	<b>14</b>	-	<b>1</b>	-	-	-
Sudamericano Femenino de Fútbol	Ecuador							
<b>Categoría Fútbol - Selección de Mayores</b>		<b>25</b>	-	<b>25</b>	<b>11</b>	-	-	-
Autorización para Jugar 02 partidos amistosos Perú vs. Ecuador	España							
Partido Eliminatorio Sudafrica 2010 Chile vs. Perú	Chile							
Partido Eliminatorio Sudafrica 2010 Ecuador vs. Perú	Ecuador							
Partido Eliminatorio Sudafrica 2010 Perú vs. Brasil	Perú							
Partido Eliminatorio Sudafrica 2010 Perú vs. Paraguay	Perú							
Partido Internacional amistoso Perú vs. Bolivia	Perú							
Partido Internacional amistoso Perú vs. Colombia	Perú							
Partido Internacional amistoso Perú vs. Japón	Japón							
Partido Internacional amistoso Perú vs. Costa Rica	Costa Rica							
Torneo Copa América 2007	Venezuela							
<b>Total</b>		<b>3,002</b>	<b>710</b>	<b>2,292</b>	<b>9</b>			
<b>Nacional</b>								
1er. Campeonato Metropolitano de Fútbol Femenino Sub-17	Lima	100	100	-	1			
1er. Campeonato Metropolitano de Fútbol Femenino Sub-20	Lima	100	100	-	1			
Campeonato Inter Distrital 2007 de Fútbol	Lima	100	-	100	1			
Campeonato Metropolitano Ascenso 2007 de Fútbol	Lima	490	-	490	1			
Campeonato Metropolitano Femenino 2007 de Fútbol	Lima	350	350	-	1			
Campeonato Metropolitano Superior 2007 de Fútbol	Lima	630	-	630	1			
Campeonato Nacional 2007 de Fútbol	Cusco	72	-	72	1			
I Torneo Verano y Apertura del Proyecto "Creciendo con el Fútbol"	Lima	1,000	-	#####	1			
III Campeonato de Verano	Lima	160	160	-	1			

Fuente : Federación Deportiva Nacional de Fútbol  
 Elaboración: Instituto Peruano del Deporte - Unidad de Estadística y Preinversión

**2.24 EVENTOS: PARTICIPANTES EN ACTIVIDADES DEPORTIVAS NACIONALES Y INTERNACIONALES, POR SEXO Y MEDALLAS OBTENIDAS POR LA FEDERACIÓN DEPORTIVA NACIONAL DE GIMNASIA, 2007**

Eventos	Sede	Nº de participantes				Nº de eventos	Medallas			Total
		Total	Sexo		Oro		Plata	Bronce		
			Damas	Varones						
<b>Total</b>		<b>24</b>	<b>12</b>	<b>12</b>	<b>7</b>	<b>4</b>	<b>2</b>	<b>6</b>	<b>12</b>	
<b>Internacional</b>										
<b>Con resolución IPD</b>										
Base de Entrenamiento y 11va. Women's Gymnastics International Tournament Of Combs La Ville										
	Francia	3	3	-	2	-	-	-	-	
	Brasil	2	1	1	1	-	-	-	-	
	Colombia	4	1	3	1	-	-	2	2	
	Guatemala	5	3	2	1	-	-	-	-	
	Venezuela	8	3	5	1	4	2	4	10	
	Cuba	2	1	1	1	-	-	-	-	
<b>Sin resolución IPD</b>										
	Francia	4	3	1	1	1	-	-	1	
<b>Total</b>		<b>995</b>	<b>673</b>	<b>322</b>	<b>6</b>					
<b>Nacional</b>										
	Lima	280	200	80	1					
	Lima	216	138	78	1					
	Lima	104	75	29	1					
	Lima	84	63	21	1					
	Lima	81	47	34	1					
	Lima	230	150	80	1					

Nota : GAF: Gimnasia Artística Femenia, GAM: Gimnasia Artística Masculina.  
Fuente : Federación Deportiva Nacional de Gimnasia.  
Elaboración: Instituto Peruano del Deporte - Unidad de Estadística y Preinversión.

**2.25 EVENTOS : PARTICIPANTES EN ACTIVIDADES DEPORTIVAS NACIONALES Y INTERNACIONALES POR SEXO Y MEDALLAS OBTENIDAS POR LA FEDERACIÓN DEPORTIVA NACIONAL DE GOLF, 2007**

Eventos	Sede	Nº de participantes				Nº de eventos	Medallas			Total
		Total	Sexo		Oro		Plata	Bronce		
			Damas	Varones						
<b>Total</b>		<b>20</b>	<b>8</b>	<b>12</b>	<b>7</b>	<b>-</b>	<b>-</b>	<b>-</b>	<b>-</b>	
<b>Internacional</b>										
	Brasil	8	4	4	1	-	-	-	-	
	Perú	-	-	-	1	-	-	-	-	
	Perú	-	-	-	1	-	-	-	-	
	Bolivia	6	2	4	1	-	-	-	-	
	Ecuador	6	2	4	1	-	-	-	-	
	Perú	-	-	-	1	-	-	-	-	
	Perú	-	-	-	1	-	-	-	-	
<b>Total</b>		<b>-</b>	<b>-</b>	<b>-</b>	<b>-</b>					
<b>Nacionales</b>										

1/ La información fuente no detalla al número de participantes  
Fuente : Federación Deportiva Nacional de Golf  
Elaboración: Instituto Peruano del Deporte - Unidad de Estadística y Preinversión

**2.27 EVENTOS: PARTICIPANTES EN ACTIVIDADES DEPORTIVAS NACIONALES Y INTERNACIONALES ,  
POR SEXO Y MEDALLAS OBTENIDAS POR LA FEDERACIÓN DEPORTIVA NACIONAL DE  
JUDO, 2007**

EVENTOS	Sede	Nº de participantes			Nº de eventos	Medallas			Total
		Sexo		Oro		Plata	Bronce		
		Damas	Varones						
<b>Total</b>		<b>151</b>	<b>41</b>	<b>110</b>	<b>22</b>	<b>34</b>	<b>19</b>	<b>39</b>	<b>92</b>
<b>Internacional</b>									
<b>Con resolución IPD</b>									
25va. Campeonato del Mundo Senior y Congreso de la Federación Internacional de Judo	Brasil	3	-	3	2	-	-	-	-
Campeonato Intencional Regatas Lima III Copa Jita Kioey 2007	Perú	10	4	6	1	13	13	15	41
Campeonato Panamericano Juvenil y Junior	República Dominicana	7	3	4	1	2	-	1	3
Campeonato Sudamericano Infantil y Campeonato Internacional Copa Ilustre	Chile	10	3	7	2	6	2	12	20
Campeonato Sudamericano Juvenil y Copa Juvenil Internacional - Festival Olímpico	Ecuador	12	5	7	3	2	2	8	12
Campo de Entrenamiento Internacional Casteldefels	España	1	-	1	1	-	-	-	-
II Juegos Deportivos del ALBA	Venezuela	3	-	3	1	-	-	-	-
XV Torneo Villa Valdemoro	España	1	-	1	1	1	-	-	1
XXXI Campeonato Panamericano Adulto y VIII Campeonato Panamericano por Equipos	Canada	2	-	2	2	-	-	-	-
<b>Sin resolución IPD</b>									
Abierto de Malaga	España	1	-	1	1	-	-	-	-
Campeonato Internacional Infantil	Chile	20	8	12	1	10	2	2	14
Campeonato Universitario Oviedo	España	1	-	1	1	-	-	-	-
Copa del Mundo	Brasil	1	-	1	1	-	-	-	-
Curso Internacional de Entrenadores y Arbitros	Perú	62	12	50	1	-	-	-	-
Examen de Evaluación para Arbitro Continental (Panamericano)	Cuba	1	-	1	1	-	-	-	-
Juegos Escolares Sudamericanos	Chile	14	6	8	1	-	-	-	-
XV Juegos Deportivos Panamericanos	Brasil	2	-	2	1	-	-	1	1
<b>Total</b>		<b>1,421</b>	<b>281</b>	<b>1,140</b>	<b>20</b>				
<b>Nacional</b>									
Campeonato Apertura	Lima	75	14	61	1				
Campeonato Inter Club Intipa Churin	Paita	65	15	50	1				
Campeonato Interescolar	Lima	32	12	20	1				
Campeonato Militar	Lima	70		70	1				
Campeonato Nacional Infantiles	Lima	70	29	41	1				
Campeonato Nacional Juvenil y Junior	Lima	180	30	150	1				
Campeonato Regional	Chimbote-Paita	120	20	100	1				
Campeonato Universitario	Lima	79	4	75	1				
Copa AELU	Lima	169	30	139	1				
Curso Arbitraje	Arequipa-Tacna	20	5	15	1				
Curso de Kata	Lima	10	-	10	1				
Curso Entrenadores (Expositor)	Puno-Tacna-Arequipa - Cusco	37	8	29	1				
Curso Nacional de Arbitraje	Lima	18	3	15	1				
Evaluación Técnica a Entrenadores	Arequipa	1	-	1	1				
II Copa Powerade	Lima	43	13	30	1				
II Jornada Expo Judo (Expositor)	Chimbote	1	1	-	1				
III Copa Jigoro Kano	Lima	140	10	130	1				
IV Copa Confraternidad	Lima	149	45	104	1				
Juegos Nacionales Escolares	Lima	47	17	30	1				
VI Copa Shinzo Murayama	Arequipa	95	25	70	1				

Fuente : Federación Deportiva Nacional de Judo  
Elaboración: Instituto Peruano del Deporte - Unidad de Estadística y Preinversión

**2.28 EVENTOS: PARTICIPANTES EN ACTIVIDADES DEPORTIVAS NACIONALES Y INTERNACIONALES, POR SEXO Y MEDALLAS OBTENIDAS POR LA FEDERACIÓN DEPORTIVA NACIONAL DE KARATE, 2007**

Eventos	Sede	Nº de participantes			Nº de eventos	Medallas			Total
		Total	Sexo			Oro	Plata	Bronce	
			Damas	Varones					
<b>Total</b>		<b>160</b>	<b>69</b>	<b>91</b>	<b>9</b>	<b>18</b>	<b>14</b>	<b>32</b>	<b>64</b>
<b>Internacional</b>									
Campeonato Austrian Karate Grand Prix	Austria	1	1	-	1	1	1	-	2
II Juegos Deportivos del ALBA	Venezuela	9	3	6	1	-	-	5	5
Open de Italia	Italia	2	2	-	1	-	-	-	-
V Campeonato Mundial Junior Cadete	Turquía	5	-	5	1	-	-	-	-
VII Campeonato Sudamericano de Karate Juvenil y XVII Campeonato Sudamericano de Karate Mayores	Perú	91	41	50	2	13	10	18	41
XV Juegos Deportivos Panamericanos	Brasil	2	2	-	1	-	-	1	1
XVIII Campeonato Panamericano Juvenil	Ecuador	37	14	23	1	2	3	5	10
XXI Campeonato Panamericano de Mayores	Mexico	13	6	7	1	2	-	3	5
<b>Total</b>		<b>2,413</b>	<b>839</b>	<b>1,574</b>	<b>10</b>				
<b>Nacional</b>									
Campeonato Apreciación	Lima	633	220	413	1				
Campeonato Metropolitano	Lima	245	81	164	1				
Campeonato Nacional de Verano	Lima	609	222	387	1				
Campeonato Zonal Centro	Huancayo	34	4	30	1				
Campeonato Zonal Oriente Alto	Tingo María	93	26	67	1				
Campeonato Nacional de F.P.K.	Tacna	247	94	153	1				
Campeonato Zonal Norte	Trujillo	158	48	110	1				
Campeonato Zonal Oriente Bajo	Iquitos	38	14	24	1				
Campeonato Zonal Sur	Cuzco	178	57	121	1				
Tope Selectivo Nacional	Lima	178	73	105	1				

Fuente : Federación Deportiva Nacional de Karate  
 Elaboración: Instituto Peruano del Deporte - Unidad de Estadística y Preinversión

**2.29 EVENTOS: PARTICIPANTES EN ACTIVIDADES DEPORTIVAS NACIONALES Y INTERNACIONALES, POR SEXO Y MEDALLAS OBTENIDAS POR LA FEDERACIÓN DEPORTIVA NACIONAL DE KARTISMO, 2007**

Eventos	Sede	Nº de participantes			Nº de eventos	Medallas			Total
		Total	Sexo			Oro	Plata	Bronce	
			Damas	Varones					
<b>Total</b>		<b>5</b>	<b>-</b>	<b>5</b>	<b>2</b>	<b>-</b>	<b>-</b>	<b>-</b>	<b>-</b>
<b>Internacionales</b>									
Campeonato Panamericano Sudam Masculino	Argentina	3	-	3	1	-	-	-	-
Campeonato Mundial KF2	Belgica	2	-	2	1	-	-	-	-
<b>Total</b>		<b>-</b>	<b>-</b>	<b>-</b>	<b>-</b>	<b>-</b>	<b>-</b>	<b>-</b>	<b>-</b>
<b>Nacionales 1/</b>									
		<b>-</b>	<b>-</b>	<b>-</b>	<b>-</b>	<b>-</b>	<b>-</b>	<b>-</b>	<b>-</b>

1/ La información fuente no deralla a los participantes en eventos nacionales  
 Fuente : Federación Deportiva Nacional de Kartismo  
 Elaboración: Instituto Peruano del Deporte - Unidad de Estadística y Preinversión

**2.30 EVENTOS: PARTICIPANTES EN ACTIVIDADES DEPORTIVAS NACIONALES Y INTERNACIONALES, POR SEXO Y MEDALLAS OBTENIDAS POR LA FEDERACIÓN DEPORTIVA NACIONAL DE KICK BOXING Y DEPORTES DE CONTACTO, 2007**

Eventos	Sede	Nº de participantes			Nº de eventos	Medallas			Total
		Total	Sexo			Oro	Plata	Bronce	
			Damas	Varones					
<b>Total</b>		<b>17</b>	-	<b>17</b>	<b>5</b>	<b>10</b>	<b>6</b>	-	<b>16</b>
<b>Internacionales</b>									
I Campeonato Latinoamericano de Kick Boxing	Ecuador	6	-	6	1	4	1	-	5
Primer Curso de Internacional de Krabbi Muay Thai y III Curso de Full Contact y Low Kicks	España	2	-	2	2	-	-	-	-
4to. Campeonato Sudamericano	Brasil	8	-	8	1	6	5	-	11
XVI Campeonato Mundial	Portugal	1	-	1	1				
<b>Total</b>		<b>360</b>	<b>60</b>	<b>300</b>	<b>1</b>				
<b>Nacionales</b>									
13avo. Campeonato Nacional	Lima	360	60	300	1				

Fuente : Federación Deportiva Nacional de Kick Boxing y Deportes de Contacto

Elaboración: Instituto Peruano del Deporte - Unidad de Estadística y Preinversión

**2.31 EVENTOS: PARTICIPANTES EN ACTIVIDADES DEPORTIVAS NACIONALES Y INTERNACIONALES, POR SEXO Y MEDALLAS OBTENIDAS POR LA FEDERACIÓN DEPORTIVA NACIONAL DE KUNG FU, 2007**

Eventos	Sede	Nº de participantes			Nº de eventos	Medallas			Total
		Total	Sexo			Oro	Plata	Bronce	
			Damas	Varones					
<b>Total</b>		<b>184</b>	<b>71</b>	<b>113</b>	<b>5</b>	<b>162</b>	<b>115</b>	<b>42</b>	<b>319</b>
<b>Internacional</b>									
<b>Con resolución IPD</b>									
Campeonato Internacional de Kung Fu 2007	Perú	-	-	-	1	15	15	3	33
Campeonato Sudamericano de Wushu	Ecuador	10	1	9	1	59	30	16	105
Campeonato Sudamericano de Wushu Kung Fu	Brasil	12	2	10	1	4	4	8	16
<b>Sin resolución IPD</b>									
Campeonato Internacional Bolivariano de Kung Fu	Bolivia	76	30	46	1	84	66	15	165
Open Internacional de Wushu Copa "Gran Nación Aymará"	Perú	86	38	48	1	-	-	-	-
<b>Total</b>		<b>534</b>	<b>104</b>	<b>430</b>	<b>6</b>				
<b>Nacional</b>									
Campeonato Apertura Verano 2007	Arequipa	55	26	29	1				
Campeonato de Vacaciones Útiles-Verano 2007 de Kung Fu	Lima	206	31	175	1				
I Campeonato Interregional de Kung Fu	Puno	...	...	...	1				
I Campeonato InterDepartamental de Kung Fu	Ancash	...	...	...	1				
I Campeonato Interregional de Kung Fu	Arequipa	75	18	57	1				
I Campeonato Metropolitano de Kung Fu 2007	Lima	198	29	169	1				

Fuente : Federación Deportiva Nacional de Kung Fu

Elaboración: Unidad de Estadística y Preinversión



**2.32 EVENTOS: PARTICIPANTES EN ACTIVIDADES DEPORTIVAS NACIONALES Y INTERNACIONALES, POR SEXO Y MEDALLAS OBTENIDAS POR LA FEDERACIÓN DEPORTIVA NACIONAL DE LEVANTAMIENTO DE PESAS, 2007**

Eventos	Sede	Nº de participantes		Nº de eventos	Medallas			Total	
		Total	Sexo		Oro	Plata	Bronce		
			Damas						Varones
<b>Total</b>		<b>86</b>	<b>42</b>	<b>44</b>	<b>10</b>	<b>34</b>	<b>83</b>	<b>50</b>	<b>167</b>
<b>Internacional</b>									
<b>Con resolución IPD</b>									
5to. Campeonato Panamericano Sub 13 y Sub 15	México	2	-	2	1	3	-	-	3
Campeonato Mundial Juvenil	República Checa	3	2	1	1	-	-	-	-
Campeonato Sudamericano de Mayores	Perú	19	8	11	1	30	15	-	45
Campeonato Sudamericano Sub 20 Damas y Varones	Ecuador	14	7	7	1	-	21	14	35
III Campeonato Panamericano y V Campeonato Sudamericano Sub 17	Ecuador	15	7	8	2	-	44	26	70
V Festival Olímpico Ecuatoriano	Ecuador	5	2	3	1	-	-	4	4
X Campeonato Mundial Universitario	Perú	15	7	8	1	1	2	6	9
XV Juegos Deportivos Panamericanos	Brasil	3	2	1	1	-	1	-	1
<b>Sin resolución IPD</b>									
XXIX Edición Internacional COPA GUATEMALA 2007 1/	Guatemala	10	7	3	1	-	-	-	-
<b>Total</b>		<b>262</b>	<b>90</b>	<b>172</b>	<b>5</b>				
<b>Nacional</b>									
Campeonato Nacional de Juveniles	Callao	61	23	38	1				
Copa CEDE	Lima	63	21	42	1				
Campeonato Nacional de Menores Sub 17	Aguaytia	61	18	43	1				
Copa Campeones	Tacna	26	11	15	1				
Campeonato Nacional de Mayores	Piura	51	17	34	1				

1/ La información fuente no detalla el número de participantes  
 Fuente : Federación Deportiva Nacional de Levantamiento de Pesas  
 Elaboración: Instituto Peruano del Deporte - Unidad de Estadística y Preinversión

**2.33 EVENTOS: PARTICIPANTES EN ACTIVIDADES DEPORTIVAS NACIONALES Y INTERNACIONALES, POR SEXO Y MEDALLAS OBTENIDAS POR LA FEDERACIÓN DEPORTIVA NACIONAL DE LEVANTAMIENTO DE POTENCIA, 2007**

Eventos	Sede	Nº de participantes		Nº de eventos	Medallas			Total	
		Total	Sexo		Oro	Plata	Bronce		
			Damas						Varones
<b>Total</b>		<b>42</b>	<b>9</b>	<b>33</b>	<b>1</b>	<b>22</b>	<b>8</b>	<b>3</b>	<b>33</b>
<b>Internacional</b>									
Campeonato Sudamericano de Fuerza de Banco	Perú	42	9	33	1	22	8	3	33
<b>Total</b>		<b>293</b>	<b>60</b>	<b>233</b>	<b>6</b>				
<b>Nacional</b>									
Campeonato Nacional de Clubs de Playa	Callao	51	9	42	1				
Campeonato Regional Sur	Arequipa	64	13	51	1				
Campeonato Regional Metropolitano	Lima	18	2	16	1				
Campeonato Regional Norte	Piura	23	5	18	1				
Campeonato Nacional UNAC	Callao	69	14	55	1				
Campeonato Nacional de Fuerza de Banco	Arequipa	68	17	51	1				

Fuente : Federación Deportiva Nacional de Levantamiento de Pesas  
 Elaboración: Unidad de Estadística y Preinversión

**2.34 EVENTOS: PARTICIPANTES EN ACTIVIDADES NACIONALES Y INTERNACIONALES Y NACIONALES, POR SEXO Y MEDALLAS OBTENIDAS POR LA FEDERACIÓN DEPORTIVA NACIONAL DE LUCHA AMATEUR, 2007**

Eventos	Sede	Nº de participantes		Nº de eventos	Medallas			Total	
		Sexo			Oro	Plata	Bronce		
		Damas	Varones						
<b>Total</b>		<b>49</b>	<b>3</b>	<b>46</b>	<b>11</b>	<b>5</b>	<b>7</b>	<b>14</b>	<b>26</b>
<b>Internacional</b>									
<b>Con resolución IPD</b>									
Base de Entrenamiento en Madrid - España	España	3	-	3	1	-	-	-	-
Base de Entrenamiento en Cuba y XXII Campeonato Panamericano Senior de Lucha	El Salvador	8	-	8	2	1	1	-	2
Base de Entrenamiento y el Campeonato Panamericano Junior	Venezuela	10	-	10	1	1	2	4	7
Campeonato Mundial de Mayores	Azerbaiyan	3	-	3	1	-	-	-	-
Campeonato Mundial Junior	China	2	-	2	1	-	-	-	-
Campeonato Panamericano (Lucha Libre y Greco Romana)	Panama	12	2	10	1	3	3	6	12
II Juegos Deportivos del ALBA	Venezuela	2	-	2	1	-	-	2	2
Torneo Internacional Abierto de "New York Athletic Club" - Senior de Lucha Greco Romana	EE.UU.	1	-	1	1	-	-	-	-
XV Juegos Deportivos Panamericanos	Brasil	7	-	7	1	-	1	2	3
<b>Sin resolución IPD</b>									
Campeonato Mundial Master	Hungría	1	1	-	1	-	-	-	-
<b>Total</b>		<b>694</b>	<b>97</b>	<b>597</b>	<b>11</b>				
<b>Nacional</b>									
1º Selectivo Junior Greco Romana	Lima	19	-	19	1				
2º Selectivo Junior Greco Romana	Lima	23	7	16	1				
1º Selectivo Junior Libre Masculino	Lima	38	-	38	1				
2º Selectivo Junior Libre Masculino	Lima	22	-	22	1				
1º Selectivo Junior Libre Femenino	Lima	7	7	-	1				
2º Selectivo Junior Libre Femenino	Lima	7	7	-	1				
1º Selectivo Mayores Femenino	Lima	11	11	-	1				
2º Selectivo Mayores Femenino	Lima	7	7	-	1				
1º Selectivo Cadete Libre Masculino y Femenino	Lima	52	8	44	1				
Participantes mes Enero	Lima	111	15	96	1				
Participantes mes Febrero	Lima	397	35	362	1				

Fuente : Federación Deportiva Nacional de Lucha Amateur  
 Elaboración: Instituto Peruano del Deporte - Unidad de Estadística y Preinversión

**2.35 EVENTOS: PARTICIPANTES EN ACTIVIDADES DEPORTIVAS NACIONALES Y INTERNACIONALES, POR SEXO Y MEDALLAS OBTENIDAS POR LA FEDERACIÓN DEPORTIVA NACIONAL DE MOTOCICLISMO, 2007**

Eventos	Sede	Nº de participantes		Nº de eventos	Medallas			Total
		Sexo			Oro	Plata	Bronce	
		Damas	Varones					
<b>Total</b>		<b>3</b>	<b>-</b>	<b>3</b>	<b>2</b>	<b>-</b>	<b>-</b>	<b>-</b>
<b>Internacional</b>								
2da. 3ra. Fecha de Campeonato Latinoamericano de Motocross Clase MX2	Brasil	...	...	...	1	-	-	-
Copa ULM de Minicross Clases 50cc y 85cc	Ecuador	<b>3</b>	<b>-</b>	<b>3</b>	<b>1</b>	<b>-</b>	<b>-</b>	<b>-</b>
<b>Total</b>		<b>307</b>	<b>2</b>	<b>305</b>	<b>13</b>			
<b>Nacional</b>								
1ra. Fecha Campeonato Nacional de Minicross	Lima	<b>22</b>	<b>-</b>	<b>22</b>	<b>1</b>			
1ra. Fecha Campeonato Nacional de Motocross	Piura	<b>41</b>	<b>-</b>	<b>41</b>	<b>1</b>			
1ra. Fecha Campeonato Nacional de Velocidad	Lima	<b>27</b>	<b>-</b>	<b>27</b>	<b>1</b>			
2da. Fecha Campeonato Nacional de Minicross	Lima	<b>16</b>	<b>-</b>	<b>16</b>	<b>1</b>			
2da. Fecha Campeonato Nacional de Motocross	Cajamarca	<b>48</b>	<b>-</b>	<b>48</b>	<b>1</b>			
2da. Fecha Campeonato Nacional de Motocross MX2	Lima	<b>18</b>	<b>2</b>	<b>16</b>	<b>1</b>			
2da. Fecha Campeonato Nacional de Velocidad	Lima	<b>25</b>	<b>-</b>	<b>25</b>	<b>1</b>			
3ra. Fecha Campeonato Nacional de Minicross	Lima	<b>17</b>	<b>-</b>	<b>17</b>	<b>1</b>			
3ra. Fecha Campeonato Nacional de Motocross	Piura	<b>22</b>	<b>-</b>	<b>22</b>	<b>1</b>			
3ra. Fecha Campeonato Nacional de Velocidad	Lima	<b>24</b>	<b>-</b>	<b>24</b>	<b>1</b>			
4ta. Fecha Campeonato Nacional de Velocidad	Lima	<b>20</b>	<b>-</b>	<b>20</b>	<b>1</b>			
5ta. Fecha Campeonato Nacional de Motocross MX2	Lima	<b>14</b>	<b>-</b>	<b>14</b>	<b>1</b>			
6ta. Fecha Campeonato Nacional de Motocross MX2	Lima	<b>13</b>	<b>-</b>	<b>13</b>	<b>1</b>			

Fuente : Federación Deportiva Nacional de Motociclismo.  
Elaboración: Instituto Peruano del Deporte - Unidad de Estadística y Preinversión.

**2.36 EVENTOS: PARTICIPANTES EN ACTIVIDADES DEPORTIVAS NACIONALES Y INTERNACIONALES, POR SEXO Y MEDALLAS OBTENIDAS POR LA FEDERACIÓN DEPORTIVA NACIONAL DE NATACIÓN, 2007**

Eventos	Sede	Nº de participantes		Nº de eventos	Medallas			Total	
		Sexo			Oro	Plata	Bronce		
		Damas	Varones						
<b>Total</b>		<b>115</b>	<b>64</b>	<b>51</b>	<b>4</b>	<b>27</b>	<b>26</b>	<b>36</b>	<b>89</b>
<b>Internacionales</b>									
XII Campeonato Mundial FINA 2007	Australia	<b>12</b>	<b>5</b>	<b>7</b>	<b>1</b>	<b>-</b>	<b>-</b>	<b>-</b>	<b>-</b>
XV Juegos Deportivos Panamericanos	Brasil	<b>9</b>	<b>6</b>	<b>3</b>	<b>1</b>	<b>-</b>	<b>-</b>	<b>-</b>	<b>-</b>
XXI Campeonato Sudamericano Juvenil 2007	Venezuela	<b>44</b>	<b>30</b>	<b>14</b>	<b>1</b>	<b>5</b>	<b>6</b>	<b>7</b>	<b>18</b>
XXVII Copa Pacifico 2007	Colombia	<b>50</b>	<b>23</b>	<b>27</b>	<b>1</b>	<b>22</b>	<b>20</b>	<b>29</b>	<b>71</b>
<b>Total</b>		<b>2,728</b>	<b>1,298</b>	<b>1,430</b>	<b>11</b>				
<b>Nacionales 1/</b>									
Campeonato Interligas	Lima	<b>163</b>	<b>77</b>	<b>86</b>	<b>1</b>				
Campeonato Nacional Infantil / Juvenil	Lima	<b>303</b>	<b>137</b>	<b>166</b>	<b>1</b>				
Control Panamericano	Lima	<b>48</b>	<b>22</b>	<b>26</b>	<b>1</b>				
Festival de Natación	Lima	<b>196</b>	<b>93</b>	<b>103</b>	<b>1</b>				
I Futuras Promesas	Lima	<b>383</b>	<b>178</b>	<b>205</b>	<b>1</b>				
Larga Distancia	Lima	<b>179</b>	<b>73</b>	<b>106</b>	<b>1</b>				
Nacional Master P. Corta	Lima	<b>108</b>	<b>44</b>	<b>64</b>	<b>1</b>				
Selectivo Copa Pacifico	Lima	<b>275</b>	<b>108</b>	<b>167</b>	<b>1</b>				
Torneo Debutantes	Lima	<b>574</b>	<b>312</b>	<b>262</b>	<b>1</b>				
Torneo Inter Academia	Lima	<b>340</b>	<b>184</b>	<b>156</b>	<b>1</b>				
Torneo Velocidad y C.	Lima	<b>159</b>	<b>70</b>	<b>89</b>	<b>1</b>				

Fuente : Federación Deportiva Nacional de Natación  
Elaboración: Instituto Peruano del Deporte - Unidad de Estadística y Preinversión

**2.37 EVENTOS: PARTICIPANTES EN ACTIVIDADES DEPORTIVAS NACIONALES Y INTERNACIONALES, POR SEXO Y MEDALLAS OBTENIDAS POR LA FEDERACIÓN DEPORTIVA NACIONAL DE PALETA FRONTÓN, 2007**

Eventos	Sede	Nº de participantes			Nº de eventos	Medallas			Total
		Total	Sexo			Oro	Plata	Bronce	
			Damas	Varones					
<b>Total</b>		-	-	-	-	-	-	-	-
<b>Internacional 1/</b>		-	-	-	-	-	-	-	-
<b>Total</b>		<b>3,317</b>	<b>280</b>	<b>3,037</b>	<b>14</b>				
<b>Nacional</b>									
Ccampeonato Inter Regiones	Arequipa	108	8	100	1				
IV Campeonato de Dobles Copa Rinconada Country Club	Lima	164	16	148	1				
Torneo Campeón de Campeones	Lima	216	32	184	1				
Torneo Confraternidad Interclubes Verano 2007	Lima	100	-	100	1				
Torneo Copa "Tacna"	Tacna	80	-	80	1				
Torneo de Exhibición Copa "El Vasquito"	Lima	96	16	80	1				
Torneo Interclubes Copa "C.S.D. Punta Negra"	Callao	216	16	200	1				
Torneo Interclubes Fiestas Patrias	Trujillo	176	16	160	1				
Torneo Interclubes Metropolitano de Villa	Lima	232	32	200	1				
Torneo Interclubes XVII Copa Regatas	Lima	232	32	200	1				
Torneo Regional Norte (2do. Clasificatorio)	Trujillo	100	-	100	1				
Torneo Verano Negro 2007	Chicnha	96	16	80	1				
XII Torneo Confraternidad "Capitán FAP José Quiñonez Gonzales"	Lima	100	-	100	1				
XXV Torneo Nacional (1er. Clasificatorio y 2do. Clasificatorio)	Lima	1,401	96	1,305	1				

1/ No participo en eventos internacionales

Fuente: Federación Deportiva Nacional de Voleibol

Elaboración: Instituto Peruano del Deporte - Unidad de Estadística y Preinversión

**2.38 EVENTOS: PARTICIPANTES EN ACTIVIDADES DEPORTIVAS NACIONALES Y INTERNACIONALES, POR SEXO Y MEDALLAS OBTENIDAS POR LA FEDERACIÓN DEPORTIVA NACIONAL DE POLO, 2007**

Eventos	Sede	Nº de participantes			Nº de eventos	Medallas			Total
		Total	Sexo			Oro	Plata	Bronce	
			Damas	Varones					
<b>Total</b>		-	-	-	-	-	-	-	-
<b>Internacionales 1/</b>		-	-	-	-	-	-	-	-
<b>Total</b>		-	-	-	-	-	-	-	-
<b>Nacionales 1/</b>		-	-	-	-	-	-	-	-

1/ En el año 2007 la Federación Deportiva de Polo no participo en eventos internacionales y no realizo eventos nacionales.

Fuente: Federación Deportiva Peruana de Polo

Elaboración: Instituto Peruano del Deporte - Unidad de Estadística y Preinversión

**2.39 EVENTOS: PARTICIPANTES EN ACTIVIDADES NACIONALES Y INTERNACIONALES  
POR SEXO Y MEDALLAS OBTENIDAS POR LA FEDERACIÓN DEPORTIVA NACIONAL DE  
REMO, 2007**

Eventos	Sede	Nº de participantes		Nº de eventos	Medallas			Total	
		Sexo			Oro	Plata	Bronce		
		Damas	Varones						
<b>Total</b>		<b>172</b>	<b>37</b>	<b>135</b>	<b>7</b>	<b>11</b>	<b>10</b>	<b>10</b>	<b>31</b>
<b>Internacional</b>									
<b>Con resolución IPD</b>									
II Juegos Deportivos del ALBA	Venezuela	4	1	3	1	-	1	1	2
Pre-Olímpico de Remo	Brasil	4	1	3	1	-	-	-	-
Rowing World Cup Regatta	Holanda	2	-	2	1	-	-	-	-
Torneo Internacional de Velocidad-Jose Mazzini Otero COVITEL 2007	Perú	64	21	43	1	11	9	9	29
XV Juegos Deportivos Panamericanos	Brasil	4	-	4	1	-	-	-	-
<b>Sin resolución IPD</b>									
Desafío Internacional de Remo	Brasil	5	1	4	1	-	-	-	-
II Campeonato Sudamericano Master	Perú	89	13	76	1	-	-	-	-
<b>Total</b>		<b>776</b>	<b>174</b>	<b>538</b>	<b>11</b>	-	-	-	-
<b>Nacional</b>									
Campeonato Nacional Cadete	La Punta	106	24	82	1				
Campeonato Nacional de Remoergometro	La Punta	138	42	96	1				
Campeonato Nacional Infantil "A", "B" y "C"	La Punta	47	19	28	1				
Campeonato Nacional Juvenil	La Punta	102	38	64	1				
Campeonato Nacional Master	La Punta	45	10	35	1				
Campeonato Nacional Novicios	La Punta	72	30	42	1				
Campeonato Nacional Peso Ligero	La Punta	43	11	32	1				
Campeonato Nacional Senior "A"	La Punta	32	12	20	1				
Campeonato Nacional Senior "B"	La Punta	68	18	52	1				
Torneo "Marina de Guerra del Perú"	La Punta	62	15	47	1				
XII Torneo de Velocidad "Las Lagunas de la Molina"	La Molina	61	21	40	1				

Fuente : Federación Deportiva Nacional de Remo

Elaboración: Instituto Peruano del Deporte - Unidad de Estadística y Preinversión

**2.40 EVENTOS: PARTICIPANTES EN ACTIVIDADES NACIONALES Y INTERNACIONALES,  
POR SEXO Y MEDALLAS OBTENIDAS POR LA FEDERACIÓN DEPORTIVA NACIONAL DE  
RUGBY, 2007**

Eventos	Sede	Nº de participantes		Nº de eventos	Medallas			Total	
		Sexo			Oro	Plata	Bronce		
		Damas	Varones						
<b>Total</b>		...	...	...	<b>1</b>	-	-	-	-
<b>Internacional</b>									
VII Campeonato Sudamericano de Rugby Grupo B	Perú	...	...	...	1	-	-	-	-
<b>Total</b>		-	-	-	-				
<b>Nacional</b>									
		-	-	-	-				

Fuente : Federación Deportiva Nacional de Remo

Elaboración: Instituto Peruano del Deporte - Unidad de Estadística y Preinversión

**2.41 EVENTOS: PARTICIPANTES EN ACTIVIDADES DEPORTIVAS NACIONALES Y INTERNACIONALES, POR SEXO Y MEDALLAS OBTENIDAS POR LA FEDERACIÓN DEPORTIVA NACIONAL DE SOFTBOL, 2007**

Eventos	Sede	Nº de participantes		Nº de eventos	Medallas			Total	
		Sexo			Oro	Plata	Bronce		
		Damas	Varones						
<b>Total</b>		<b>16</b>	<b>16</b>	<b>-</b>	<b>1</b>	-	-	-	-
<b>Internacional</b>									
Campeonato Sudamericano Femenino	Ecuador	16	16	-	1	-	-	-	-
<b>Total</b>		<b>390</b>	<b>378</b>	<b>12</b>	<b>6</b>				
<b>Nacionales</b>									
Campeonato Apertura. División	Lima	83	83	-	1				
Campeonato Apertura Infantiles	Lima	56	44	12	1				
Campeonato Apertura Menores	Lima	93	93	-	1				
Campeonato Interescolar Secundaria	Lima	90	90	-	1				
Preselección Nacional Categoría Mayores y Sub 20	Lima	32	32	-	1				
Preselección Nacional Escolar Categoría Noveles	Lima	36	36	-	1				

Fuente : Federación Deportiva Nacional de Softbol

Elaboración: Instituto Peruano del Deporte - Unidad de Estadística y Preinversión

**2.42 EVENTOS: PARTICIPANTES EN ACTIVIDADES DEPORTIVAS NACIONALES Y INTERNACIONALES, POR SEXO Y MEDALLAS OBTENIDAS POR LA FEDERACIÓN DEPORTIVA NACIONAL DE SQUASH RAQUET, 2007**

Eventos	Sede	Nº de participantes		Nº de eventos	Medallas			Total	
		Sexo			Oro	Plata	Bronce		
		Damas	Varones						
<b>Total</b>		<b>21</b>	<b>1</b>	<b>20</b>	<b>4</b>	<b>1</b>	<b>1</b>	<b>6</b>	<b>8</b>
<b>Internacional</b>									
Torneo Panamericano Junior	Jamaica	3	-	3	1	-	-	1	1
V Torneo Sudamericano de Squash	Colombia	4	-	4	1	-	-	1	1
VIII Torneo Sudamericano Junior	Ecuador	11	1	10	1	1	1	4	6
XV Juegos Panamericanos	Brasil	3	-	3	1	-	-	-	-
<b>Total</b>		<b>-</b>	<b>-</b>	<b>-</b>	<b>-</b>				
<b>Nacionales</b>									
		<b>-</b>	<b>-</b>	<b>-</b>	<b>-</b>				

Fuente : Federación Deportiva Nacional de Squash Racket

Elaboración: Instituto Peruano del Deporte - Unidad de Estadística y Preinversión

**2.43 EVENTOS: PARTICIPANTES EN ACTIVIDADES DEPORTIVAS NACIONALES Y INTERNACIONALES, POR SEXO Y MEDALLAS OBTENIDAS POR LA FEDERACIÓN DEPORTIVA NACIONAL DE TABLA, 2007**

Eventos	Sede	Nº de participantes			Nº de eventos	Medallas			Total
		Sexo		Oro		Plata	Bronce		
		Damas	Varones						
<b>Total</b>		<b>140</b>	<b>15</b>	<b>125</b>	<b>14</b>	<b>3</b>	<b>4</b>	<b>2</b>	<b>9</b>
<b>Internacional</b>									
<b>Con Resolución IPD</b>									
Campeonato Mundial Profesional Femenino WCT	Perú	-	-	-	1	-	-	-	-
<b>Sin Resolución IPD</b>									
El Salvador Impresionante Latin Pro	El Salvador	4	2	2	1	1	1	-	2
ISA Worl Junior Surfing Championships	Portugal	12	-	12	1	-	-	-	-
IX Etapa- Zihuatanejo Latin Pro	Mexico	3	1	2 #	1	1	-	-	1
Juegos Panamericanos de Surf 2007	Chile	14	2	12	1	1	1	1	3
L'Oreal Latin Girl San Bartolo 2007	Perú	30	-	30	1	-	1	-	1
Mancora Classic	Perú	2	2	-	1	-	-	-	-
Reef Classic Barbados	Barbados	2	-	2	1	-	-	-	-
Reef Classic Costa Rica	Costa Rica	3	1	2	1	-	-	1	1
Reef Classic Miramar 2007	Argentina	2	-	2	1	-	-	-	-
Reef Classic Montañistas 2007	Ecuador	15	-	15	1	-	-	-	-
Reef Classic Punta Rocas 2007	Perú	47	5	42	1	-	1	-	1
Reef Classic Reñaca 2007	Chile	2	-	2	1	-	-	-	-
Río Latin Surf Pro	Brasil	4	2	2	1	-	-	-	-
<b>Total</b>		<b>1,268</b>	<b>245</b>	<b>1,023</b>	<b>8</b>				
<b>Nacional</b>									
1ra. Fecha Circuito Chiverolet de Tabla	Lima	179	26	153	1				
2da. Fecha Circuito Chiverolet de Tabla	Lima	189	36	153	1				
2ra. Fecha Circuito Chiverolet de Tabla	Cañete	204	44	160	1				
4ta. Fecha Circuito Chiverolet de Tabla	Lima	175	29	146	1				
5ta. Fecha Circuito Chiverolet de Tabla	Lima	136	29	107	1				
6ta. Fecha Circuito Chiverolet de Tabla	Lima	143	30	113	1				
7ta. Fecha Circuito Chiverolet de Tabla	La Libertad	132	26	106	1				
8a. Fecha Circuito Chiverolet de Tabla	Lima	110	25	85	1				

Fuente : Federación Deportiva Nacional de Tabla

Elaboración: Instituto Peruano del Deporte - Unidad de Estadística y Preinversión

**2.44 EVENTOS: PARTICIPANTES EN ACTIVIDADES DEPORTIVAS NACIONALES Y INTERNACIONALES, POR SEXO Y MEDALLAS OBTENIDAS POR LA FEDERACIÓN DEPORTIVA NACIONAL DE TAEKWONDO, 2007**

Eventos	Sede	Nº de participantes			Nº de eventos	Medallas			Total
		Total	Sexo			Oro	Plata	Bronce	
			Damas	Varones					
<b>Total</b>		<b>63</b>	<b>24</b>	<b>39</b>	<b>11</b>	<b>10</b>	<b>4</b>	<b>11</b>	<b>25</b>
<b>Internacional</b>									
2 nd Pan American Qualification Tournament For The 15 th Pan American Games	República Dominicana	3	1	2	1	1	-	1	2
2007 Beijing GWTK Raekwondo (17th & 11th Women's)	China	2	1	1	1	-	-	-	-
2007 Beijing WTK World Championships (17th & 11th Women's)	EE.UU.	3	1	2	1	-	-	-	-
2nd World Taekwondo Poomsae Championships	Corea	8	2	6	1	-	-	-	-
4Th Pan American Junior Taekwondo Championships	EE.UU.	10	3	7	1	-	-	1	1
5to. Abierto Internacional Cuenca - Open 2007	Ecuador	18	8	10	1	5	2	8	15
Campeonato Internacional OPEN Perú 2007	Perú	11	6	5	1	3	1	1	5
Campeonato Internacional U.S. Open 2007	EE. UU.	1	-	1	1	-	-	-	-
Selectivo Panamericano de Taekwondo a Juegos Panamericanos Olímpico de Beijing 2008	Colombia	3	1	2	1	1	-	-	1
World Taekwondo Qualification Tournament Beijing 2008 Olympic Games)	Reino Unido	2	-	2	1	-	-	-	-
XV Juegos Deportivos Panamericanos	Brasil	2	1	1	1	-	1	-	1
<b>Total</b>		<b>1,280</b>	<b>314</b>	<b>966</b>	<b>4</b>				
<b>Nacional</b>									
Campeonato Nacional Apertura 2007	Lima	647	151	496	1				
Campeonato Regional Sur 2007	Arequipa	148	42	106	1				
Campeonato Regional Norte 2007	Chiclayo	214	42	172	1				
Campeonato Regional Centro 2007	Lima	271	79	192	1				

Fuente : Federación Deportiva Nacional de Tae Kwon Do

Elaboración: Instituto Peruano del Deporte - Unidad de Estadística y Preinversión



**2.45 EVENTOS: PARTICIPANTES EN ACTIVIDADES DEPORTIVAS NACIONALES Y INTERNACIONALES, POR SEXO Y MEDALLAS OBTENIDAS POR LA FEDERACIÓN DEPORTIVA NACIONAL DE TENIS, 2007**

Eventos	Sede	Nº de participantes		Nº de eventos	Medallas			Total	
		Sexo			Oro	Plata	Bronce		
		Damas	Varones						
<b>Total</b>		<b>1,087</b>	<b>324</b>	<b>763</b>	<b>29</b>	<b>34</b>	<b>20</b>	<b>-</b>	<b>54</b>
<b>Internacional</b>									
<b>Con Resolución IPD</b>									
10 Torneos: Tampico Junior Cup, Monterrey Country ITF Jr, Cup, ITF Junior Tournament, Torneo Santa Cruz, Carrasco Bowl, Viña del Mar Open, 12Th Torneo Int. Junior UC, 2nd. Torneo Junior Open, Till Tennis Cup y Bahia Open.	Mexico, Bolivia, Uruguay, Chile y Brasil	1	1	-	10	-	-	-	-
Campeonato Sudamericano Categoría 14 años	Bolivia	3	1	2	1	3	-	-	3
Campeonato Sudamericano Categoría 16 años	Perú	6	3	3	1	-	-	-	-
Campeonato Sudamericano de 12 años	Brasil	6	3	3	1	-	-	-	-
Copa Davis Perú vs. Bielorusia	Perú	4	-	4	1	-	-	-	-
Copa Davis Perú vs. Mexico	Perú	4	-	4	1	-	-	-	-
Copa Davis Perú Vs. Venezuela	Perú	4	-	4	1	-	-	-	-
Torneos de Bogota, Hamilton, Calgary y Vancouver	Canada, Colombia y EE.UU.	1	1	-	3	-	-	-	-
XV Juegos Deportivos Panamericanos	Brasil	1	-	1	1	-	-	-	-
<b>Sin resolución IPD</b>									
Perú Junior Open	Perú	220	67	153	1	12	4	-	16
Torneo Copa Ciudad de Miraflores	Perú	161	39	122	1	14	13	-	27
Torneo Copa Davis By Paribas	Perú	4	-	4	1	-	-	-	-
I Torneo Futures Masculino	Perú	75	-	75	1	-	-	-	-
II Torneo Futures Masculino	Perú	83	-	83	1	3	-	-	3
III Torneo Futures Masculino	Perú	61	-	61	1	1	1	-	2
Torneo Internacional Inka Bowl	Perú	127	63	64	1	-	-	-	-
Torneo Internacional Regatas Bowl	Perú	293	113	180	1	-	2	-	2
Torneo Profesional Femenino	Perú	33	33	-	1	1	-	-	1
<b>Total</b>		<b>5,747</b>	<b>2,065</b>	<b>3,682</b>	<b>40</b>				
<b>Nacional</b>									
I Campeonato en Silla de Ruedas	Lima	17	5	12	1				
I Campeonato Incentivo	Lima	99	32	67	1				
I Campeonato Local de 12,16,14 y 16 año	Lima	230	84	146	1				
I Campeonato Nacional de 12,14,16 y 18 años	Lima-Arequipa	273	94	179	1				
I Campeonato Primera Categoría	Lima	83	21	62	1				
I Campeonato Senior Dobles de 35 años	Lima	64	34	30	1				
I Campeonato Senior Singles de 35 años	Lima	81	22	59	1				
I Torneo Interclubes Primera y Senior	Lima	773	324	449	1				
II Campeonato Incentivo de 8,10,12 y 14 años	Lima	200	71	129	1				
II Campeonato Nacional de 12, 14, 16 y 18 años	Lima	191	78	113	1				
II Campeonato Nacional de 12,14,16 y 18 años	Lima-Trujillo	225	87	138	1				
II Campeonato Primera Categoría	Lima	77	16	61	1				
II Campeonato Senior Dobles de 35 años a mas	Lima	76	36	40	1				
II Campeonato Senior Singles de 35 años a mas	Lima	95	34	61	1				
II Campeonato Silla de Ruedas Parapléjicos-Quads	Lima	24	3	21	1				
Quads	Lima	13	-	13	1				
III Campeonato Incentivo de 8,10,12 y 14 años	Lima	188	66	122	1				
III Campeonato Nacional de 12,14,16 y 18 años	Lima	253	96	157	1				
III Campeonato Primera Categoría	Lima	76	21	55	1				
Quads	Lima	14	-	14	1				
IV Campeonato Nacional de 12, 14 y 16 años	Lima-Trujillo	265	92	173	1				
IV Campeonato Primera Categoría	Lima	53	11	42	1				
IV Torneo Incentivo 8, 10 y 12 años	Trujillo	70	23	47	1				
V Campeonato Nacional de 12, 14, 16 y 18 años	Lima-Arequipa	224	82	142	1				
V Campeonato Primera Categoría	Lima	67	19	48	1				
V Torneo Incentivo 8, 10, 12 y 14 años	Lima	149	46	103	1				
III Campeonato Local 12, 14, 16 y 18	Lima	181	80	101	1				
VI Campeonato Nacional de 12, 14, 16 y 18 años	Lima-Trujillo	258	100	158	1				
VI Campeonato Primera Categoría	Lima	55	12	43	1				
VII Campeonato Nacional de 12 y 16 años	Arequipa	68	26	42	1				
VII Campeonato Nacional de 14 y 18 años	Lima	124	53	71	1				
VII Torneo Incentivo de 8, 10, 12 y 14	Lima	152	45	107	1				
Torneo Interclubes de Menores de 10, 12, 14 y 16	Lima	534	220	314	1				
X Campeonato Primera Categoría	Lima	58	12	46	1				
IX Campeonato Primera Categoría	Lima	40	13	27	1				
V Campeonato en Silla de Ruedas Parapléjicos - Quads	Lima	10	1	9	1				
VI Torneo Incentivo de 8, 10, 12 y 14	Lima	125	35	90	1				
VII Campeonato Primera Categoría	Lima	38	-	38	1				
VIII Campeonato Nacional de 12, 14 y 16	Lima	163	56	107	1				
VIII Campeonato Primera Categoría	Lima	61	15	46	1				

Fuente: Federación Deportiva Nacional de Tenis  
Elaboración: Instituto Peruano del Deporte - Unidad de Estadística y Preinversión

**2.46 EVENTOS: PARTICIPANTES EN ACTIVIDADES DEPORTIVAS NACIONALES Y INTERNACIONALES, POR SEXO Y MEDALLAS OBTENIDAS POR LA FEDERACIÓN DEPORTIVA NACIONAL DE TENIS DE MESA, 2007**

Eventos	Sede	Nº de participantes		Nº de eventos	Medallas			Total	
		Sexo			Oro	Plata	Bronce		
		Damas	Varones						
<b>Total</b>		<b>48</b>	<b>23</b>	<b>25</b>	<b>12</b>	<b>4</b>	<b>12</b>	<b>11</b>	<b>27</b>
<b>Internacional</b>									
<b>Con resolución IPD</b>									
Campeonato Sudamericano Preinfantil	Paraguay	7	4	3	1	-	1	2	3
Campeonato Sudamericano y Latinoamericano Infantil y Juvenil	Ecuador	16	8	8	1	-	2	2	4
Clasificatoria Final de Latinoamérica al Mundial Infantil, Campamento Internacional y Circuito Mundial ITTF Juvenil.	EL Salvador	4	3	1	3	-	-	1	1
Clínica sobre Tenis de Mesa en el Centro Frantt de Piracicaba	Brasil	1	-	1	1	-	-	-	-
Latinoamericano Preinfantil	Guatemala	8	4	4	1	3	6	3	12
XV Juegos Deportivos Panamericanos	Brasil	2	1	1	1	-	-	-	-
XVII Campeonato Latinoamericano Mayores	Brasil	4	2	2	1	-	1	1	2
<b>Sin resolución IPD</b>									
Latinoamericano Veteranos	Venezuela	4	1	3	1	1	2	2	5
Circuito Mundial Junior ITTF Juvenil	Venezuela	1	-	1	1	-	-	-	-
Circuito Mundial Junior ITTF Juvenil	Chile	1	-	1	1	-	-	-	-
<b>Total</b>		<b>480</b>	<b>145</b>	<b>335</b>	<b>10</b>				
<b>Nacional</b>									
Academia de Verano 2007	Lima	151	32	119	1				
Curso de Entrenadores Nivel Básico	Lima	13	6	7	1				
Curso para Arbitros, Abierto	Lima	25	2	23	1				
Curso para Entrenadores Nivel Básico	Lima	17	3	14	1				
Ranking Nacional (Infantil) - Preselectivo (Juvenil)	Lima	69	29	40	1				
Ranking Nacional de Mayores	Lima	61	27	34	1				
Ranking Nacional Pre Infantil	Lima	42	18	24	1				
Ranking Nacional Preselectivo Preinfantil	Lima	30	14	16	1				
Ranking Selectivo Pre Panamericano, Mayores	Lima	36	14	22	1				
Torneo Clausura 2007	Lima	36	-	36	1				

Fuente : Federación Deportiva Nacional de Tenis de Mesa  
 Elaboración: Instituto Peruano del Deporte - Unidad de Estadística y Preinversión

**2.47 EVENTOS: PARTICIPANTES EN ACTIVIDADES DEPORTIVAS NACIONALES Y INTERNACIONALES, POR SEXO Y MEDALLAS OBTENIDAS POR LA FEDERACIÓN DEPORTIVA NACIONAL DE TIRO, 2007**

Eventos	Sede	Nº de participantes		Nº de eventos	Medallas			Total	
		Total	Sexo		Oro	Plata	Bronce		
			Damas						Varones
<b>Total</b>		<b>88</b>	<b>8</b>	<b>80</b>	<b>12</b>	<b>3</b>	<b>4</b>	<b>4</b>	<b>11</b>
<b>Internacional</b>									
<b>Con resolución IPD</b>									
Copa CAT 2007	Perú	25	-	25	1	1	1	1	3
Copa Continental Americana de Tiro al Vuelo	Chile	6	-	6	1	2	-	-	2
II Juegos Deportivos del ALBA	Venezuela	9	1	8	1	-	3	1	4
ISSF World Cup Shotgun Trap-Skeet-Double Trap Lonato	Italia	5	-	5	1	-	-	-	-
Primer Campeonato Panamericano Master	Argentina	5	1	4	1	-	-	-	-
World Cup Santo Domingo	Dominicana	6	-	6	1	-	-	-	-
XV Juegos Deportivos Panamericanos	Brasil	13	1	12	1	-	-	-	-
<b>Sn Resolución IPD</b>									
Curso de Entrenadores de Alta Competencia en Fosa, Doble Fosa y Skeet	Italia	1	-	1	1	-	-	-	-
Grand Prix Arequipa	Perú	10	2	8	1	-	-	-	-
Grand Prix La Paz	Bolivia	5	3	2	1	-	-	-	-
CAT Acapulco (Escopeta)	Mexico	2	-	2	1	-	-	1	1
Copa Americana de Tiro al Vuelo	Chile	1	-	1	1	-	-	-	-
<b>Total</b>		<b>81</b>	<b>5</b>	<b>76</b>	<b>8</b>				
<b>Nacional</b>									
Campeonato Apertura ATO	Lima	6	2	4	1				
Controles ATO	Lima	11	3	8	1				
Controles Escopeta Fosa	Lima	13	-	13	1				
Controles Escopeta Skeet	Lima	24	-	24	1				
Copa Armando Revelo	Huaraz	5	-	5	1				
Copa Camara Comercio	Huaraz	5	-	5	1				
Copa Huaraz	Huaraz	7	-	7	1				
Copa Mario Mejia-Huaraz	Huaraz	10	-	10	1				

Fuente : Federación Deportiva Nacional de Tiro  
 Elaboración: Instituto Peruano del Deporte - Unidad de Estadística y Preinversión

**2.49 EVENTOS: PARTICIPANTES EN ACTIVIDADES DEPORTIVAS NACIONALES Y INTERNACIONALES, POR SEXO Y MEDALLAS OBTENIDAS POR LA FEDERACIÓN DEPORTIVA NACIONAL DE TRIATLÓN, 2007**

Eventos	Sede	Nº de participantes			Nº de eventos	Medallas			Total
		Total	Sexo			Oro	Plata	Bronce	
			Damas	Varones					
<b>Total</b>		<b>62</b>	<b>19</b>	<b>43</b>	<b>10</b>	<b>14</b>	<b>9</b>	<b>2</b>	<b>25</b>
<b>Internacional</b>									
<b>Con resolución IPD</b>									
Copa Panamericana de Triatlón	Colombia	1	1	-	1	-	-	-	-
Copa Panamericana de Triatlón	Argentina	1	1	-	1	-	-	-	-
Campamento Mundial Junior de Triatlón	Hungría	2	-	2	1	-	-	-	-
Copa Panamericana Junior de Triatlón	Canada	2	-	2	1	-	-	-	-
<b>Sin resolución IPD</b>									
Campeonato Panamericano Triatlón Sprint	Colombia	1	-	1	1	-	-	-	-
Copa Continental de Triatlón	Perú	40	14	26	1	14	8	2	24
Copa Panamericana de Triatlón	Ecuador	1	-	1	1	-	-	-	-
Copa Panamericana de Triatlón	República Dominicana	1	1	-	1	-	-	-	-
Copa Panamericana de Triatlón	Chile	1	1	-	1	-	-	-	-
Iroman Arizona	EE. UU.	12	1	11	1	-	1	-	1
<b>Total</b>		<b>1,147</b>	<b>343</b>	<b>804</b>	<b>26</b>				
<b>Nacional</b>									
1er. Circuito Nacional de Triatlón	Chorrillos	32	6	26	1				
1er. Circuito Nacional de Acuación	Chorrillos	31	7	24	1				
1er. Circuito Nacional de Duatlón	Chorrillos	48	8	40	1				
2da. Fecha de Circuito Nacional de Duatlón	Chorrillos	36	29	7	1				
2do. Circuito Nacional de Acuación	Chorrillos	49	12	37	1				
2do. Circuito Nacional de Triatlón	Chorrillos	31	5	26	1				
3er. Circuito Nacional de Triatlón	Chorrillos	33	6	27	1				
3ra. Fecha del Circuito Nacional de Duatlón	San Borja	70	11	59	1				
4to. Festival Nacional de Triatlón	Chorrillos	44	6	38	1				
Campeonato Nacional de Acuación	Chorrillos	45	13	32	1				
Campeonato Nacional de Duatlón	Chorrillos	47	11	36	1				
Campeonato Nacional de Triatlón	Chorrillos	71	62	9	1				
Evento de Triatlón x Terra	Bujama	111	17	94	1				
Festival de Acuación	Chorrillos	51	20	31	1				
Festival de Duatlón	Chorrillos	37	13	24	1				
Festival de Duatlón Cachorros	Chorrillos	20	11	9	1				
Festival de Triatlón	Chorrillos	41	6	35	1				
I Acuación Vespertina La Punta	La Punta	28	6	22	1				
II Festival de Duatlón	Chorrillos	42	19	23	1				
III Festival de Duatlón Kids	Chorrillos	24	15	9	1				
Medio Iroman	Chorrillos	98	19	79	1				
Summer Adventure	Pucusana	17	4	13	1				
Summer Adventure Kids	Pucusana	11	4	7	1				
Triatlón Marina de Guerra 2007	La Punta	45	8	37	1				
Triatlón x Tierra	Asia	49	11	38	1				
Triatlón x Tierra Infantil	Bujama	36	14	22	1				

Fuente : Federación Deportiva Nacional de Triatlón  
 Elaboración: Instituto Peruano del Deporte - Unidad de Estadística y Preinversión

**2.50 EVENTOS: PARTICIPANTES EN ACTIVIDADES DEPORTIVAS NACIONALES Y INTERNACIONALES, POR SEXO Y MEDALLAS OBTENIDAS POR LA FEDERACIÓN DEPORTIVA NACIONAL DE VELA, 2007**

Eventos	Sede	Total	Nº de participantes		Nº de eventos	Medallas			Total
			Sexo			Oro	Plata	Bronce	
			Damas	Varones					
<b>Total</b>		<b>90</b>	<b>23</b>	<b>67</b>	<b>18</b>	<b>3</b>	<b>9</b>	<b>7</b>	<b>19</b>
<b>Internacional</b>									
<b>Con resolución IPD</b>									
Campeonato Europeo de Optimist 2007	Grecia	4	2	2	1	-	-	1	1
Campeonato Mundial de ISAF Clase Windsurf	Portugal	1	-	1	1	-	-	-	-
Campeonato Mundial de Optimist 2007	Italia	5	1	4	1	-	-	-	-
Campeonato Mundial de Veleros Clase J/24	Mexico	8	-	8	1	-	-	-	-
Campeonato Mundial ISAF Clase Laser 2007	Portugal	1	1	-	1	-	-	-	-
Campeonato Mundial Sunfish	EE.UU.	1	-	1	1	1	-	-	1
Campeonato Nacional de Open de Sudafrica y Campeonato Mundial de Laser 4.7	Sudafrica	-	-	-	1	-	-	1	1
Campeonato Norteamericano 2007	Mexico	12	6	6	1	-	1	-	1
Campeonato Panamericano de Formula Experience 2007	Martinique	5	-	5	1	-	-	-	-
Campeonato Semana de Buenos Aires 2007	Argentina	1	1	-	1	-	-	-	-
Campeonato Sudamericano de Optimist	Brasil	15	5	10	1	2	-	2	4
Campeonato Sudamericano de Veleros Clase J/24	Argentina	5	-	5	1	-	-	-	-
Campeonato Centro Sudamericano de Veleros Clase Laser	Ecuador	19	5	14	1	-	4	3	7
Campeonato Sudamericano y del Caribe de Sunfish 2007	Antillas Holandesas	3	-	3	1	-	3	-	3
Clinica de Entrenamiento	Argentina	1	1	-	1	-	-	-	-
Copa Pacifico	Perú	-	-	-	1	-	-	-	-
Seminario de Jueces Internacional de Regatas	Argentina	1	-	1	1	-	-	-	-
XV Juegos Deportivos Panamericanos	Brasil	8	1	7	1	-	1	-	1
<b>Sin resolución IPD</b>									
Campeonato Sudamericano de la Clase Optimist	Perú	-	-	-	1	-	-	-	-
Clinica de Entrenamiento	Perú	1	1	-	1	-	-	-	-
<b>Total</b>	<b>Nacional 1/</b>	-	-	-	-				

1/ La información fuente no detalla a los participantes en eventos nacionales

Fuente : Federación Deportiva Nacional de Vela

Elaboración: Instituto Peruano del Deporte - Unidad de Estadística y Preinversión

**2.51 EVENTOS: PARTICIPANTES EN ACTIVIDADES NACIONALES E INTERNACIONALES,  
POR SEXO Y MEDALLAS OBTENIDAS POR LA FEDERACIÓN DEPORTIVA DE  
VOLEIBOL, 2007**

Eventos	Sede	Nº de participantes			Nº de eventos	Medallas			Total
		Total	Sexo			Oro	Plata	Bronce	
			Damas	Varones					
<b>Total</b>		<b>124</b>	<b>88</b>	<b>36</b>	<b>10</b>	<b>-</b>	<b>2</b>	<b>-</b>	<b>2</b>
<b>Internacional</b>									
Campeonato Mundial Femenino de Menores	Mexico	12	12	-	1	-	-	-	-
Campeonato Sudamericano de Adultos Femenino	Chile	12	12	-	1	-	1	-	1
Campeonato Sudamericano de Adultos Masculino	Chile	12	-	12	1	-	-	-	-
II Juegos Deportivos del ALBA	Venezuela	12	12	-	1	-	1	-	1
IV Olimpiada Nacional Juvenil	Cuba	14	14	-	1	-	-	-	-
Torneo Copa del Mundo	Japón	12	12	-	1	-	-	-	-
Torneo Cuadrangular "Rumbo a los Panamericanos Guadalajara 2011" - Masculino	Perú	12	-	12	1	-	-	-	-
Torneo Preolímpico Femenino 2008	Perú	12	-	12	1	-	-	-	-
V Copa Panamericana	Mexico	14	14	-	1	-	-	-	-
XV Juegos Deportivos Panamericanos	Brasil	12	12	-	1	-	-	-	-
<b>Total</b>		<b>1,078</b>	<b>1,018</b>	<b>60</b>	<b>10</b>				
<b>Nacional</b>									
XII Campeonato Nacional Infantil Femenino	Lima	96	96	-	1				
Torneo Liga Nacional Superior Mayores Femenino	Lima	192	192	-	1				
Torneo Masculino DISURVOL Femenino Mayores	Lima	60	-	60	1				
Torneo DISURVOL Femenino Mayores	Lima	82	82	-	1				
Campeonato de la Liga Superior Infantil Femenino	Lima	144	144	-	1				
Campeonato de la Liga Superior Menores Femenino	Lima	144	144	-	1				
Campeonato de la Liga Superior Juvenil Femenino	Lima	72	72	-	1				
XIII Campeonato Nacional Infantil Femenino	Huancayo	120	120	-	1				
XIV Campeonato Nacional Menores Femenino	Lima	120	120	-	1				
Torneo Clasificatorio DISURVOL Femenino Mayores	Lima	48	48	-	1				

Fuente : Federación Deportiva Nacional de Voleibol  
Elaboración: Instituto Peruano del Deporte - Unidad de Estadística y Preinversión

**2.52 CONSOLIDADO DE SUBVENCIONES OTORGADAS A FEDERACIONES DEPORTIVAS Y OTRAS ENTIDADES DEPORTIVAS O EVENTOS ESPECIALES POR LA FUENTE RECURSOS ORDINARIOS Y RECURSOS DIRECTAMENTE RECAUDADOS, 2007 (En nuevos soles)**

Nº	Federaciones Deportivas Otras Entidades Deportivas o Eventos Especiales	Total	Total ejecutado	
			RO	RDR
	<b>Total</b>	<b>11,764,413.62</b>	<b>7,538,171.61</b>	<b>4,226,242.01</b>
	<b>Federaciones Deportivas</b>	<b>10,060,996.39</b>	<b>6,001,995.98</b>	<b>4,059,000.41</b>
1	Actividades Subacuáticas	48,388.32	23,266.32	25,122.00
2	Aerodeportiva	19,200.00	19,200.00	-
3	Ajedrez	327,715.03	213,178.04	114,536.99
4	Andinismo y Deportes de Invierno	37,473.86	27,224.72	10,249.14
5	Atletismo	341,501.40	251,437.12	90,064.28
6	Automovilismo Deportivo	414,150.32	342,600.32	71,550.00
7	Bádminton	387,429.18	177,957.73	209,471.45
8	Basketball	410,030.39	224,993.66	185,036.73
9	Beisbol	145,191.04	114,391.04	30,800.00
10	Billar	183,033.70	137,492.84	45,540.86
11	Bochas	106,671.83	83,499.33	23,172.50
12	Bolos	-	-	-
13	Boxeo	219,184.11	147,082.97	72,101.14
14	Bridge	-	-	-
15	Ciclismo	182,726.32	156,276.42	26,449.90
16	Deportes Ecuéstres	12,606.70	12,606.70	-
17	Esgrima	199,956.38	130,113.74	69,842.64
18	Esquí Acuático	7,200.00	7,200.00	-
19	Fisicoculturismo y Fitness	61,181.20	36,500.40	24,680.80
20	Fútbol	-	-	-
21	Gimnasia	362,446.63	257,378.70	105,067.93
22	Golf	-	-	-
23	Hockey	-	-	-
24	Judo	293,685.95	150,860.02	142,825.93
25	Karate	529,895.45	350,444.48	179,450.97
26	Kartismo	6,265.14	6,265.14	-
27	Kick Boxing	92,767.96	61,755.89	31,012.27
28	Kung Fu	105,622.28	95,822.28	9,800.00
29	Levantamiento de Pesas	594,287.09	378,201.47	216,085.62
30	Levantamiento de Potencia	36,523.60	1,837.60	34,686.00
31	Lucha Amateur	686,420.08	445,129.73	241,290.35
32	Motociclismo	16,965.58	16,965.58	-
33	Natación	260,287.24	134,727.36	125,559.88
34	Paleta Frontón	7,104.72	7,104.72	-
35	Polo	12,899.72	12,899.72	-
36	Remo	166,015.36	53,278.67	112,736.69
37	Rugby	81,000.00	4,000.00	77,000.00
38	Softbol	77,911.44	43,911.44	34,000.00
39	Squash Racket	48,927.54	36,141.54	12,786.00
40	Tabla	253,349.60	30,749.60	222,600.00
41	Tae Kwon Do	372,909.43	191,181.00	181,728.43
42	Tenis	258,135.37	192,745.76	65,389.61
43	Tenis de Mesa	170,322.94	139,796.12	30,526.82
44	Tiro	384,241.25	242,850.64	141,390.61
45	Tiro con Arco	-	-	-
46	Triatlón	54,426.69	41,626.69	12,800.00
47	Vela	235,861.47	83,887.00	151,974.47
48	Voleibol	1,849,084.08	917,413.68	931,670.40
	<b>Otras Entidades Deportivas o Eventos Especiales</b>	<b>1,703,417.23</b>	<b>1,536,175.63</b>	<b>167,241.60</b>
1	Comité Olímpico Peruano - COP	430,434.23	263,192.63	167,241.60
2	Juegos del ALBA - Venezuela	115,971.00	115,971.00	-
3	Trasandinos	714,206.00	714,206.00	-
4	Varios (Antidopaje, bienes y servicios)	442,806.00	442,806.00	-

Fuente : Instituto Peruano del Deporte - Dirección Nacional de Deporte de Afiliados  
Elaboración : Instituto Peruano del Deporte - Unidad de Estadística y Preinversión

**2.53 SUBVENCIONES OTORGADAS A FEDERACIONES DEPORTIVAS Y OTRAS ENTIDADES DEPORTIVAS O EVENTOS ESPECIALES POR TODA FUENTE, POR RUBRO, 2007**  
(En Nuevos Soles)

Nº	Federaciones Deportivas y Otras Entidades Deportivas o Eventos Especiales	Total	Pago Técnicos	Material y Equipamiento Deportivo	Gastos Administrativos	Cuota de Afiliación	Eventos Nacionales	Eventos Internacionales	Infraestructura	Capacitación	Otros
	<b>Total</b>	<b>11,764,413.62</b>	<b>1,671,099.26</b>	<b>1,992,468.43</b>	<b>578,684.64</b>	<b>172,143.67</b>	<b>829,279.58</b>	<b>5,661,478.34</b>	<b>57,177.20</b>	<b>54,718.30</b>	<b>747,374.20</b>
	<b>Federaciones Deportivas</b>	<b>10,060,996.39</b>	<b>1,671,099.26</b>	<b>1,992,468.43</b>	<b>539,153.64</b>	<b>172,143.67</b>	<b>829,279.58</b>	<b>4,472,498.11</b>	<b>57,177.20</b>	<b>54,718.30</b>	<b>272,468.20</b>
1	Actividades Subacuáticas	48,388.32	-	-	7,104.72	3,161.60	13,000.00	25,122.00	-	-	-
2	Aerodeportiva	19,200.00	-	-	-	-	-	19,200.00	-	-	-
3	Ajedrez	327,715.03	53,800.00	102,250.00	21,314.28	32,875.68	21,866.00	93,433.42	-	-	2,175.65
4	Andinismo y Deportes de Invierno	37,473.86	-	3,800.00	7,104.72	1,520.00	14,800.00	10,249.14	-	-	-
5	Atletismo	341,501.40	87,400.00	-	38,188.16	1,679.60	97,678.00	111,534.60	-	-	5,021.04
6	Automovilismo Deportivo	414,150.32	-	-	7,104.72	11,130.00	18,655.60	360,480.00	-	-	16,780.00
7	Bádminton	387,429.18	72,700.00	56,488.27	-	742.90	-	257,498.01	-	-	-
8	Basketball	410,030.39	73,356.00	107,942.50	41,867.40	-	39,000.00	110,216.49	-	-	37,648.00
9	Beisbol	145,191.04	52,800.00	35,640.00	18,650.04	3,846.00	19,255.00	15,000.00	-	-	-
10	Billar	183,033.70	-	152,886.00	12,792.84	2,000.00	-	15,354.86	-	-	-
11	Bochas	106,671.83	14,000.00	30,424.90	7,104.72	5,135.70	18,375.60	28,090.91	-	3,540.00	-
12	Bolos	-	-	-	-	-	-	-	-	-	-
13	Boxeo	219,184.11	43,050.00	48,366.00	25,713.72	-	47,374.16	54,680.23	-	-	-
14	Bridge	-	-	-	-	-	-	-	-	-	-
15	Ciclismo	182,726.32	16,820.00	84,079.90	9,511.44	1,143.10	52,572.00	18,599.88	-	-	-
16	Deportes Ecuestres	12,606.70	-	-	7,104.72	5,501.98	-	-	-	-	-
17	Esgrima	199,956.38	29,250.00	48,800.00	19,297.56	5,473.88	4,827.00	87,837.94	-	-	4,470.00
18	Esquí Acuático	7,200.00	-	-	-	7,200.00	-	-	-	-	-
19	Fisicoculturismo y Fitness	61,181.20	12,000.00	25,434.50	-	1,065.90	5,000.00	17,680.80	-	-	-
20	Fútbol	-	-	-	-	-	-	-	-	-	-
21	Gimnasia	362,446.63	62,400.00	109,741.84	26,642.88	4,950.16	31,473.60	74,258.55	52,979.60	-	-
22	Golf	-	-	-	-	-	-	-	-	-	-
23	Hockey	-	-	-	-	-	-	-	-	-	-
24	Judo	293,685.95	50,925.00	93,680.00	18,650.04	777.60	14,350.00	115,303.31	-	-	-
25	Karate	529,895.45	137,188.00	96,836.00	13,321.44	4,895.78	30,206.90	247,447.33	-	-	-
26	Kartismo	6,265.14	-	-	-	1,785.14	-	4,480.00	-	-	-
27	Kick Boxing y Deportes de Contacto	92,767.96	10,800.00	18,200.00	6,216.72	9,016.92	7,690.00	30,420.02	-	10,424.30	-
28	Kung Fu	105,622.28	15,600.00	62,664.00	7,104.72	1,615.00	-	17,618.56	-	1,020.00	-
29	Levantamiento de Pesas	594,287.09	103,338.46	158,025.80	14,321.44	7,752.00	106,215.72	157,361.43	-	14,890.00	32,382.24
30	Levantamiento de Potencia	36,523.60	-	-	-	1,837.60	-	34,686.00	-	-	-
31	Lucha Amateur	686,420.08	93,750.00	269,519.41	13,321.44	5,823.00	7,500.00	270,666.23	-	-	25,840.00
32	Motociclismo	16,965.58	-	-	7,992.84	8,972.74	-	-	-	-	-
33	Natación	260,287.24	6,000.00	67,364.88	22,202.28	2,140.80	9,590.00	152,989.28	-	-	-
34	Paleta Frontón	7,104.72	-	-	7,104.72	-	-	-	-	-	-
35	Peto	12,699.72	-	-	7,104.72	4,875.00	-	-	-	-	920.00
36	Remo	166,015.36	-	80,000.00	13,392.84	807.50	5,000.00	53,598.57	-	-	13,216.45
37	Rugby	81,000.00	11,000.00	-	-	-	-	70,000.00	-	-	-
38	Softbol	77,911.44	22,000.00	13,650.00	13,321.44	1,376.00	-	20,000.00	-	7,564.00	-
39	Squash Racket	48,927.54	-	15,000.00	-	1,280.00	-	30,247.54	-	-	2,400.00
40	Tabla	253,349.60	-	30,749.60	-	-	-	222,600.00	-	-	-
41	Tae Kwon Do	372,909.43	101,555.04	50,000.00	15,097.56	2,709.36	13,825.00	181,897.47	-	-	7,825.00
42	Tenis	258,135.37	-	31,136.03	20,426.16	17,793.72	23,390.00	138,973.02	4,197.60	-	22,218.84
43	Tenis de Mesa	170,322.94	27,000.00	44,940.00	12,289.44	2,512.94	-	83,580.56	-	-	-
44	Tiro	384,241.25	89,692.96	85,120.00	17,760.00	1,539.60	25,150.00	162,227.71	-	-	2,750.98
45	Tiro con Arco	-	-	-	-	-	-	-	-	-	-
46	Triatlón	54,426.69	19,200.00	9,670.00	7,200.00	1,072.50	4,020.00	13,264.19	-	-	-
47	Vela	235,861.47	-	-	7,104.72	3,776.07	-	220,480.68	-	-	4,500.00
48	Voleibol	1,849,084.08	465,473.80	60,048.80	65,719.20	2,357.90	198,465.00	945,419.38	-	17,280.00	94,320.00
	<b>Otras Entidades Deportivas o Eventos Especiales</b>	<b>1,703,417.23</b>	<b>-</b>	<b>-</b>	<b>39,531.00</b>	<b>-</b>	<b>-</b>	<b>1,188,980.23</b>	<b>-</b>	<b>-</b>	<b>474,906.00</b>
1	COP	430,434.23	-	-	39,531.00	-	-	358,803.23	-	-	32,100.00
2	Juegos del ALBA - Venezuela	115,971.00	-	-	-	-	-	115,971.00	-	-	-
3	Juegos Trasandinos	714,206.00	-	-	-	-	-	714,206.00	-	-	-
4	Varios (antidopaje, bienes y servicios)	442,806.00	-	-	-	-	-	-	-	-	442,806.00

Fuente : Instituto Peruano del Deporte - Dirección Nacional de Deporte de Afiliados  
Elaboración : Instituto Peruano del Deporte - Unidad de Estadística y Preinversión



**2.54 SUBVENCIONES OTORGADAS A FEDERACIONES DEPORTIVAS Y OTRAS ENTIDADES DEPORTIVAS O EVENTOS ESPECIALES POR LA FUENTE RECURSOS DIRECTAMENTE RECAUDADOS, POR RUBROS, 2007 (En Nuevos Soles)**

Federaciones Deportivas		Total	Pagos Administrativos	Pagos Técnicos	Cuota Afiliación	Eventos Nacionales	Eventos Internacionales	Material Deportivo	Infraestructura	Capacitación	Otros
N°	Entidades Deportivas o Eventos Especiales										
<b>Total</b>		<b>4,226,242.01</b>	<b>-</b>	<b>1,081,509.77</b>	<b>-</b>	<b>34,425.48</b>	<b>2,574,725.13</b>	<b>481,299.79</b>	<b>4,197.60</b>	<b>-</b>	<b>50,084.24</b>
<b>Federaciones Deportivas</b>		<b>4,059,000.41</b>	<b>-</b>	<b>1,081,509.77</b>	<b>-</b>	<b>34,425.48</b>	<b>2,407,483.53</b>	<b>481,299.79</b>	<b>4,197.60</b>	<b>-</b>	<b>50,084.24</b>
1	Actividades Subacuáticas	25,122.00	-	-	-	-	25,122.00	-	-	-	-
2	Aerodeportiva	-	-	-	-	-	-	-	-	-	-
3	Ajedrez	114,536.99	-	38,600.00	-	-	75,936.99	-	-	-	-
4	Andinismo y Deportes de Invierno	10,249.14	-	-	-	-	10,249.14	-	-	-	-
5	Atletismo	90,064.28	-	55,900.00	-	-	30,413.24	-	-	-	3,751.04
6	Automovilismo Deportivo	71,550.00	-	-	-	-	71,550.00	-	-	-	-
7	Bádminton	209,471.45	-	42,700.00	-	-	160,283.18	6,488.27	-	-	-
8	Basketball	185,036.73	-	52,652.00	-	-	57,037.23	75,347.50	-	-	-
9	Beisbol	30,800.00	-	30,800.00	-	-	-	-	-	-	-
10	Billar	45,540.86	-	-	-	-	12,654.86	32,886.00	-	-	-
11	Bochas	23,172.60	-	8,400.00	-	-	14,772.50	-	-	-	-
12	Bolos	-	-	-	-	-	-	-	-	-	-
13	Boxeo	72,101.14	-	27,850.00	-	3,594.76	40,656.38	-	-	-	-
14	Bridge	-	-	-	-	-	-	-	-	-	-
15	Ciclismo	26,449.90	-	9,920.00	-	-	2,450.00	14,079.90	-	-	-
16	Deportes Ecuéstrales	-	-	-	-	-	-	-	-	-	-
17	Esguima	69,842.64	-	15,150.00	-	-	54,692.64	-	-	-	-
18	Esquí Acuático	-	-	-	-	-	-	-	-	-	-
19	Fisicoculturismo y Fitness	24,680.80	-	7,000.00	-	-	17,680.80	-	-	-	-
20	Fútbol	-	-	-	-	-	-	-	-	-	-
21	Gimnasia	105,067.93	-	36,400.00	-	-	68,667.93	-	-	-	-
22	Golf	-	-	-	-	-	-	-	-	-	-
23	Hockey	-	-	-	-	-	-	-	-	-	-
24	Judo	142,825.93	-	31,500.00	-	-	38,821.93	72,504.00	-	-	-
25	Karate	179,450.97	-	81,733.00	-	-	97,717.97	-	-	-	-
26	Karatismo	-	-	-	-	-	-	-	-	-	-
27	Kick Boxing	31,012.27	-	6,300.00	-	-	24,712.27	-	-	-	-
28	Kung Fu	9,800.00	-	9,800.00	-	-	-	-	-	-	-
29	Levantamiento de Pesas	216,085.62	-	46,228.58	-	30,830.72	122,633.12	-	-	-	16,393.20
30	Levantamiento de Potencia	34,686.00	-	-	-	-	34,686.00	-	-	-	-
31	Lucha Amateur	241,290.35	-	58,400.00	-	-	81,270.94	101,619.41	-	-	-
32	Motociclismo	-	-	-	-	-	-	-	-	-	-
33	Natación	125,559.88	-	6,000.00	-	-	80,000.00	39,559.88	-	-	-
34	Paleta Frontón	-	-	-	-	-	-	-	-	-	-
35	Polo	-	-	-	-	-	-	-	-	-	-
36	Remo	112,736.69	-	-	-	-	32,736.69	80,000.00	-	-	-
37	Rugby	77,000.00	-	7,000.00	-	-	70,000.00	-	-	-	-
38	Softbol	34,000.00	-	14,000.00	-	-	20,000.00	-	-	-	-
39	Squash Racket	12,786.00	-	-	-	-	12,786.00	-	-	-	-
40	Tabla	222,600.00	-	-	-	-	222,600.00	-	-	-	-
41	Tae Kwon Do	181,728.43	-	81,620.64	-	-	100,107.79	-	-	-	-
42	Tenis	65,389.61	-	-	-	-	55,495.98	5,696.03	4,197.60	-	-
43	Tenis de Mesa	30,526.82	-	18,000.00	-	-	12,526.82	-	-	-	-
44	Tiro	141,390.61	-	60,355.44	-	-	30,915.17	50,120.00	-	-	-
45	Tiro con Arco	-	-	-	-	-	-	-	-	-	-
46	Triatlón	12,800.00	-	12,800.00	-	-	-	-	-	-	-
47	Vela	151,974.47	-	-	-	-	147,474.47	-	-	-	4,500.00
48	Voleibol	931,670.40	-	322,400.11	-	-	580,831.49	2,998.80	-	-	25,440.00
<b>Otras Entidades Deportivas o Eventos Especiales</b>		<b>167,241.60</b>	<b>-</b>	<b>-</b>	<b>-</b>	<b>-</b>	<b>167,241.60</b>	<b>-</b>	<b>-</b>	<b>-</b>	<b>-</b>
1	CAR	-	-	-	-	-	-	-	-	-	-
2	COP	167,241.60	-	-	-	-	167,241.60	-	-	-	-

Fuente : Dirección Nacional de Deporte Afiliados  
Elaboración: Instituto Peruano del Deporte - Unidad de Estadística y Preinversión

**2.55 SUBVENCIONES OTORGADAS A FEDERACIONES DEPORTIVAS Y OTRAS ENTIDADES DEPORTIVAS O EVENTOS ESPECIALES POR LA FUENTE RECURSOS ORDINARIOS, POR RUBROS, 2007  
(En Nuevos Soles)**

No.	Federaciones Deportivas Otras entidades Deportivas o Eventos Especiales	Total	Pagos Administrativos	Pagos Técnicos	Cuota Afilación	Eventos Nacionales	Eventos Internacionales	Material Deportivo	Infraestructura	Capacitación	Otros
	<b>Federaciones Deportivas</b>	<b>6,001,995.98</b>	<b>539,153.64</b>	<b>589,589.49</b>	<b>172,143.67</b>	<b>776,198.50</b>	<b>2,065,014.58</b>	<b>1,511,158.64</b>	<b>52,979.60</b>	<b>54,718.30</b>	<b>241,039.56</b>
1	Actividades Subacuáticas	23,266.32	7,104.72	-	3,161.60	13,000.00	-	-	-	-	-
2	Aerodeportiva	19,200.00	-	-	-	-	19,200.00	-	-	-	-
3	Ajedrez	213,178.04	21,314.28	15,200.00	32,875.68	21,866.00	17,496.43	102,250.00	-	-	2,175.65
4	Andinismo y Deportes de Invierno	27,224.72	7,104.72	-	1,520.00	14,800.00	-	3,800.00	-	-	-
5	Atletismo	251,437.12	38,188.16	31,500.00	1,679.60	97,678.00	81,121.36	-	-	-	1,270.00
6	Automovilismo Deportivo	342,600.32	7,104.72	-	11,130.00	-	288,930.00	-	-	-	35,435.60
7	Bádminton	177,957.73	-	30,000.00	742.90	-	97,214.83	50,000.00	-	-	-
8	Basketball	224,993.66	41,867.40	20,704.00	-	39,000.00	53,179.26	32,595.00	-	-	37,648.00
9	Beisbol	114,391.04	18,650.04	22,000.00	3,846.00	19,255.00	15,000.00	35,640.00	-	-	-
10	Billar	137,492.84	12,792.84	-	2,000.00	-	2,700.00	120,000.00	-	-	-
11	Bochas	83,499.33	7,104.72	5,600.00	5,135.70	18,375.60	13,318.41	30,424.90	-	3,540.00	-
12	Bolos	-	-	-	-	-	-	-	-	-	-
13	Boveo	147,082.97	25,713.72	15,200.00	-	43,779.40	14,023.85	48,366.00	-	-	-
14	Bridge	-	-	-	-	-	-	-	-	-	-
15	Ciclismo	156,276.42	9,511.44	6,900.00	1,143.10	52,572.00	16,149.88	70,000.00	-	-	-
16	Deportes Ecuestres	12,606.70	7,104.72	-	5,501.98	-	-	-	-	-	-
17	Esgrima	130,113.74	19,297.56	14,100.00	5,473.88	4,827.00	33,145.30	48,800.00	-	-	4,470.00
18	Esquí Acuático	7,200.00	-	-	7,200.00	-	-	-	-	-	-
19	Fisicoculturismo y Fitness	36,500.40	-	5,000.00	1,065.90	5,000.00	-	25,434.50	-	-	-
20	Fútbol	-	-	-	-	-	-	-	-	-	-
21	Gimnasia	257,378.70	26,642.88	26,000.00	4,950.16	31,473.60	5,590.62	109,741.84	52,979.60	-	-
22	Golf	-	-	-	-	-	-	-	-	-	-
23	Hockey	-	-	-	-	-	-	-	-	-	-
24	Judo	150,860.02	18,650.04	19,425.00	777.60	14,350.00	76,481.38	21,176.00	-	-	-
25	Karate	350,444.48	13,321.44	55,455.00	4,895.78	30,206.90	149,729.36	96,836.00	-	-	-
26	Kartismo	6,265.14	-	-	1,785.14	-	4,480.00	-	-	-	-
27	Kick Boxing	61,755.69	6,216.72	4,500.00	9,016.92	7,690.00	5,707.75	18,200.00	-	10,424.30	-
28	Kung Fu	95,822.28	7,104.72	5,800.00	1,615.00	-	17,618.56	62,664.00	-	1,020.00	-
29	Levantamiento de Pesas	378,201.47	14,321.44	57,109.88	7,752.00	75,385.00	34,728.31	158,025.80	-	14,890.00	15,989.04
30	Levantamiento de Potencia	1,837.60	-	-	1,837.60	-	-	-	-	-	-
31	Lucha Amateur	445,129.73	13,321.44	35,350.00	5,823.00	7,500.00	189,395.29	167,900.00	-	-	25,840.00
32	Motociclismo	16,965.58	7,992.84	-	8,972.74	-	-	-	-	-	-
33	Natación	134,727.36	22,202.28	-	2,140.80	9,590.00	72,989.28	27,805.00	-	-	-
34	Paleta Frontón	7,104.72	7,104.72	-	-	-	-	-	-	-	-
35	Polo	12,899.72	7,104.72	-	4,875.00	-	-	-	-	-	920.00
36	Remo	53,278.67	13,392.84	-	807.50	5,000.00	20,861.88	-	-	-	13,216.45
37	Rugby	4,000.00	-	4,000.00	-	-	-	-	-	-	-
38	Softbol	43,911.44	13,321.44	8,000.00	1,376.00	-	-	13,650.00	-	7,564.00	-
39	Squash Racket	36,141.54	-	-	1,280.00	-	17,461.54	15,000.00	-	-	2,400.00
40	Tabla	30,749.60	-	-	-	-	-	30,749.60	-	-	-
41	Tae Kwon Do	191,181.00	15,097.56	19,934.40	2,709.36	13,825.00	81,789.68	50,000.00	-	-	7,825.00
42	Tenis	192,745.76	20,426.16	-	17,793.72	23,390.00	83,477.04	25,440.00	-	-	22,218.84
43	Tenis de Mesa	139,796.12	12,289.44	9,000.00	2,512.94	-	71,053.74	44,940.00	-	-	-
44	Tiro	242,850.64	17,760.00	29,337.52	1,539.60	25,150.00	131,312.54	35,000.00	-	-	2,750.98
45	Tiro con Arco	-	-	-	-	-	-	-	-	-	-
46	Triatlón	41,626.69	7,200.00	6,400.00	1,072.50	4,020.00	13,264.19	9,670.00	-	-	-
47	Vela	83,887.00	7,104.72	-	3,776.07	-	73,006.21	-	-	-	-
48	Voleibol	917,413.68	65,719.20	143,073.69	2,357.90	198,465.00	364,587.89	57,050.00	-	17,280.00	68,880.00
	<b>Otras Entidades Deportivas o Eventos Especiales</b>	<b>1,536,175.63</b>	<b>39,531.00</b>	-	-	-	<b>1,021,738.63</b>	-	-	-	<b>474,906.00</b>
1	COP	263,192.63	39,531.00	-	-	-	191,561.63	-	-	-	32,100.00
2	Juegos del ALBA - Venezuela	115,971.00	-	-	-	-	115,971.00	-	-	-	-
3	Juegos Trasdinos	714,206.00	-	-	-	-	714,206.00	-	-	-	-
4	Varios (Antidopaje, bienes y servicios)	442,806.00	-	-	-	-	-	-	-	-	442,806.00

Fuente: Instituto Peruano del Deporte - Dirección Nacional de Deporte de Afiliados  
Elaboración: Instituto Peruano del Deporte - Unidad de Estadística y Preinversión

**2.56 SUBVENCIONES OTORGADAS A FEDERACIONES DEPORTIVAS Y OTRAS ENTIDADES DEPORTIVAS O  
EVENTOS ESPECIALES POR TODA FUENTE DE FINANCIAMIENTO, POR MES, 2007  
(En Nuevos Soles)**

Nº Federaciones Deportivas Otras Entidades Deportivas o Eventos Especiales	Total	Meses											
		Ene	Feb	Mar	Abr	May	Jun	Jul	Ago	Set	Oct	Nov	Dic
<b>Total</b>	<b>11,764,413.62</b>	<b>865,839.78</b>	<b>2,267,042.70</b>	<b>278,265.33</b>	<b>782,640.37</b>	<b>786,560.64</b>	<b>1,221,390.56</b>	<b>917,524.83</b>	<b>948,813.66</b>	<b>839,748.99</b>	<b>1,148,293.16</b>	<b>685,570.40</b>	<b>1,009,053.20</b>
<b>Federaciones Deportivas</b>	<b>10,060,996.39</b>	<b>414,240.93</b>	<b>1,904,935.20</b>	<b>262,999.33</b>	<b>618,862.12</b>	<b>761,526.39</b>	<b>913,966.31</b>	<b>785,853.95</b>	<b>931,331.41</b>	<b>819,214.74</b>	<b>1,126,398.91</b>	<b>595,305.15</b>	<b>926,371.95</b>
1 Actividades Subacuáticas	48,388.32	592.06	1,184.12	-	592.06	3,753.66	7,592.06	592.06	6,592.06	25,714.06	-	-	1,776.18
2 Aerodeportiva	19,200.00	-	-	-	19,200.00	-	-	-	-	-	-	-	-
3 Ajedrez	327,715.03	20,851.07	113,402.38	5,850.58	18,593.09	27,479.39	6,376.19	49,064.36	12,447.19	6,310.12	-	45,746.02	21,594.64
4 Invierno	37,473.86	592.06	6,504.12	-	5,392.06	5,592.06	5,592.06	592.06	592.06	10,841.20	-	1,184.12	592.06
5 Atletismo	341,501.40	16,326.40	51,748.59	25,293.60	26,815.22	24,220.32	37,583.07	60,858.05	25,764.87	11,460.32	38,510.32	11,460.32	11,460.32
6 Automovilismo Deportivo	414,150.32	592.06	11,286.92	-	7,032.06	31,484.86	592.06	592.06	206,122.06	11,722.06	48,292.06	592.06	15,842.06
7 Bádmiton	387,429.18	5,600.00	92,030.07	20,843.60	6,100.00	53,384.06	42,340.32	6,100.00	28,204.18	51,653.50	21,602.28	46,982.90	12,588.27
8 Basketball	410,030.39	75,880.45	16,729.90	-	17,364.95	61,544.21	9,564.95	62,212.95	42,643.95	42,739.35	30,468.95	39,091.78	11,788.95
9 Béisbol	145,191.04	25,409.17	48,348.34	-	13,800.17	5,954.17	15,954.17	5,954.17	5,954.17	5,954.17	5,954.17	5,954.17	5,954.17
10 Billar	183,033.70	1,066.07	122,132.14	-	3,766.07	3,066.07	1,066.07	5,346.07	4,113.02	1,066.07	1,066.07	39,279.98	1,066.07
11 Bóchas	106,671.83	6,592.06	39,387.57	3,870.66	1,792.06	1,792.06	1,792.06	5,912.66	16,569.46	1,792.06	10,792.06	14,587.06	1,792.06
12 Bolos	-	-	-	-	-	-	-	-	-	-	-	-	-
13 Boveo	219,184.11	4,792.81	84,585.47	24,320.00	5,742.81	5,742.81	5,742.81	18,886.97	5,742.81	23,802.99	22,596.20	-	17,228.43
14 Bridge	-	-	-	-	-	-	-	-	-	-	-	-	-
15 Ciclismo	182,726.32	1,792.62	69,735.12	-	4,335.72	21,212.62	16,292.62	2,792.62	4,742.62	16,372.52	17,449.62	2,292.62	25,707.62
16 Deportes Ecuestres	12,606.70	5,870.96	1,184.12	223.08	592.06	592.06	592.06	592.06	592.06	592.06	592.06	592.06	592.06
17 Esgrima	199,956.38	12,609.01	72,881.56	-	23,788.13	4,108.13	2,508.13	4,404.13	23,553.69	5,462.13	3,758.13	18,496.21	28,387.13
18 Esquí Acuático	7,200.00	-	-	-	-	-	-	7,200.00	-	-	-	-	-
19 Fisicoculturismo y Fitness	61,181.20	1,000.00	28,500.40	5,000.00	1,000.00	1,000.00	1,000.00	1,000.00	18,680.80	1,000.00	1,000.00	1,000.00	1,000.00
20 Fútbol	-	-	-	-	-	-	-	-	-	-	-	-	-
21 Gimnasia	362,446.63	12,370.40	111,314.08	-	7,420.24	65,990.46	11,539.79	27,119.18	9,420.24	10,463.14	24,127.92	48,161.09	34,520.09
22 Golf	-	-	-	-	-	-	-	-	-	-	-	-	-
23 Hockey	-	-	-	-	-	-	-	-	-	-	-	-	-
24 Judo	293,685.95	10,056.77	37,940.64	23,212.16	5,479.17	27,716.09	77,983.17	14,796.03	13,329.17	54,110.24	9,750.00	13,258.34	6,054.17
25 Karate	629,895.45	12,121.12	121,278.24	31,872.34	12,221.12	74,973.92	76,912.58	12,221.12	64,123.87	43,417.02	54,333.88	13,210.12	13,210.12
26 Kartismo	6,265.14	-	-	-	4,480.00	-	-	1,785.14	-	-	-	-	-
27 Kick Boxing	92,767.96	4,094.30	21,036.12	7,690.00	7,125.81	1,418.06	11,468.88	3,178.06	1,418.06	1,418.06	7,758.74	24,743.81	1,418.06
28 Kung Fu	105,622.28	1,592.06	67,533.12	-	1,992.06	1,992.06	19,610.62	1,992.06	1,992.06	1,992.06	1,992.06	3,012.06	1,922.06
29 Levantamiento de Pesas	594,287.09	18,128.70	130,906.24	-	8,363.12	21,108.12	112,255.15	51,711.12	46,356.28	53,100.10	54,498.12	55,409.32	42,450.82
30 Levantamiento de Potencia	36,523.60	-	-	-	-	-	-	1,837.60	-	34,686.00	-	-	-
31 Lucha Amateur	686,420.08	13,983.12	203,560.24	3,700.00	106,101.97	9,410.12	53,090.79	16,210.12	98,957.63	42,119.10	101,879.62	18,447.34	18,960.03
32 Motociclismo	16,965.58	666.07	1,332.14	8,972.74	666.07	666.07	666.07	666.07	666.07	666.07	666.07	666.07	666.07
33 Natación	260,287.24	1,850.19	99,694.66	-	3,990.99	1,850.19	1,850.19	9,840.19	10,250.19	82,850.19	42,410.07	2,850.19	2,850.19
34 Paleta Frontón	7,104.72	592.06	1,184.12	-	592.06	592.06	592.06	592.06	592.06	592.06	-	-	1,776.18
35 Polo	12,889.72	592.06	6,059.12	-	592.06	592.06	592.06	592.06	592.06	592.06	592.06	1,512.06	592.06
36 Remo	166,015.36	1,116.07	3,039.64	5,000.00	16,977.95	1,116.07	96,903.78	1,116.07	9,864.22	1,116.07	1,116.07	27,533.35	1,116.07
37 Rugby	81,000.00	-	2,000.00	-	1,000.00	1,000.00	1,000.00	1,000.00	1,000.00	1,000.00	51,000.00	21,000.00	1,000.00
38 Softbol	77,911.44	1,110.12	19,870.24	1,376.00	3,110.12	3,110.12	3,110.12	3,110.12	3,110.12	3,110.12	3,110.12	30,674.12	3,110.12
39 Squash Racket	48,927.54	7,057.54	15,000.00	-	1,280.00	10,404.00	-	2,400.00	-	12,796.00	-	-	-
40 Tabla	253,349.60	30,749.60	-	-	-	-	-	-	-	-	222,600.00	-	-
41 Tae Kwon Do	372,909.43	3,658.13	66,316.26	600.00	21,699.97	47,730.97	8,158.13	18,414.93	25,811.73	77,018.82	13,000.00	30,942.10	59,558.39
42 Tenis	258,135.37	1,702.18	3,404.36	-	49,158.54	7,516.58	1,702.18	131,300.18	7,014.18	11,595.81	36,608.16	1,702.18	6,431.02
43 Tenis de Mesa	170,322.94	2,524.12	52,501.18	12,462.42	11,899.44	1,024.12	34,624.12	2,524.12	15,050.94	2,524.12	6,524.12	5,024.12	23,640.12
44 Tiro	384,241.25	32,949.38	50,898.76	41,000.00	38,782.92	8,949.38	94,640.98	8,949.38	40,761.17	24,029.00	2,591.30	2,750.98	37,938.00
45 Tiro con Arco	-	-	-	-	-	-	-	-	-	-	-	-	-
46 Triatlón	54,426.69	3,272.50	14,070.00	1,770.00	3,391.39	14,272.80	2,200.00	2,200.00	2,200.00	4,450.00	-	-	6,600.00
47 Vela	236,861.47	33,992.24	17,334.12	39,942.15	592.06	592.06	592.06	57,294.08	8,081.76	3,772.06	592.06	592.06	72,484.76
48 Voleibol	1,849,084.08	40,495.40	99,021.10	-	156,038.60	188,574.60	149,874.95	182,904.04	108,424.60	170,010.03	254,460.62	66,556.54	432,703.60
<b>Otras Entidades Deportivas o Eventos Especiales</b>	<b>1,703,417.23</b>	<b>451,598.85</b>	<b>362,107.50</b>	<b>15,266.00</b>	<b>163,778.25</b>	<b>25,034.25</b>	<b>307,434.25</b>	<b>131,670.88</b>	<b>31,222.25</b>	<b>20,534.25</b>	<b>21,894.25</b>	<b>90,265.25</b>	<b>82,611.25</b>
1 COP	430,434.23	10,535.85	6,588.50	-	5,654.25	3,294.25	291,294.25	82,855.88	17,034.25	3,294.25	3,294.25	3,294.25	3,294.25
2 Juegos del ALBA-Venezuela	115,971.00	-	-	-	115,971.00	-	-	-	-	-	-	-	-
3 Varios (Antidopaje, bienes y servicios)	442,806.00	41,063.00	41,313.00	15,266.00	42,153.00	21,740.00	16,140.00	48,815.00	14,188.00	17,240.00	18,600.00	86,971.00	79,317.00
4 Trásandinos	714,206.00	400,000.00	314,206.00	-	-	-	-	-	-	-	-	-	-

Fuente: Instituto Peruano del Deporte - Dirección Nacional de Deporte de Afiliados  
Elaboración: Instituto Peruano del Deporte - Unidad de Estadística y Preinversión

**3****Estadísticas de Inversiones e Infraestructura Deportiva**

Este capítulo contiene información estadística sobre las infraestructuras deportivas administradas e inversiones realizadas por el Instituto Peruano del Deporte.

El Instituto Peruano del Deporte, a nivel nacional cuenta con 325 infraestructuras deportivas distribuidas por tipo de inmuebles en Estadios, Coliseos, Complejos Deportivos, Piscinas, Kartodromos y Otros.

Por otro lado, se presenta la cantidad de infraestructuras administradas por los 25 Consejos Regionales del Deporte y su situación legal.

Asimismo, en este capítulo se muestra la relación de proyectos de infraestructura deportiva que se asignaron y ejecutaron durante el año 2007.

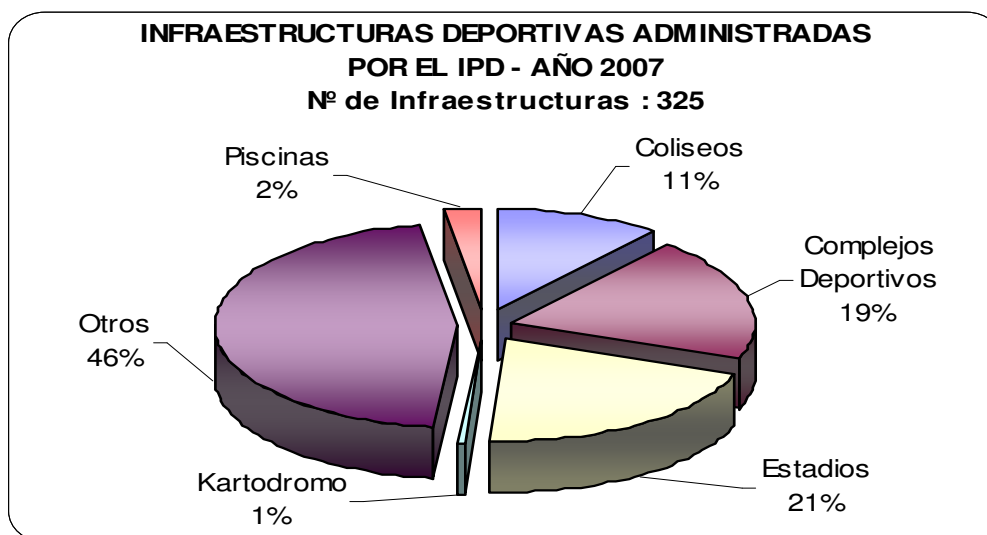
La información proviene de los informes enviados por la Oficina de Infraestructura y el Comité de Gestión Patrimonial del IPD.

En los cuadros de las siguientes páginas se presente el número de infraestructuras deportivas del IPD a nivel nacional, departamental y Lima y Callao.

### 3.1 INFRAESTRUCTURA DEPORTIVA DEL IPD

El Instituto Peruano del Deporte, cuenta con 325 infraestructuras deportivas distribuidas en las 25 regiones del país; los tipo de inmuebles son: Estadios (67), Coliseos (36), Complejos Deportivos (63), Piscinas (8), Kartódromos (2) y otros (149). Ver gráfico III.1

Gráfico III.1



El rubro de otros tipos de infraestructuras están conformados por canchas de frontón, losas deportivas, Velódromo, Terrenos y Campos Deportivos entre los principales. Cabe recalcar que el término campo deportivo se denomina a aquellos terrenos que cuentan con dos arcos cuyos campos pueden estar engramados o no, pueden tener cerco perimétrico o no y que no tienen tribunas ni servicios higiénicos.

De las 325 infraestructuras deportivas en el 2007, 220 predios están saneados a favor del IPD, lo que equivale a un 68% del total. Ver gráfico III.2

Gráfico III.2

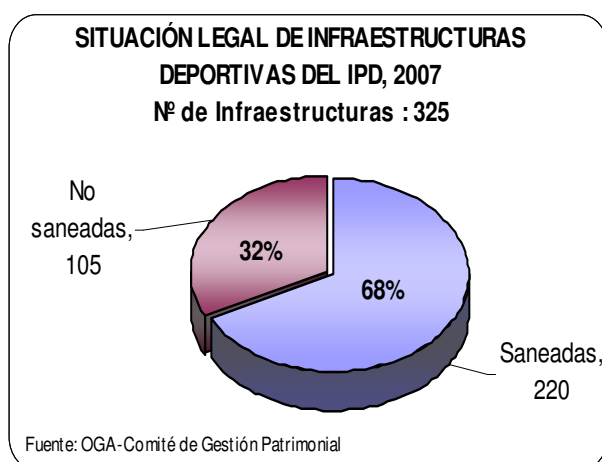
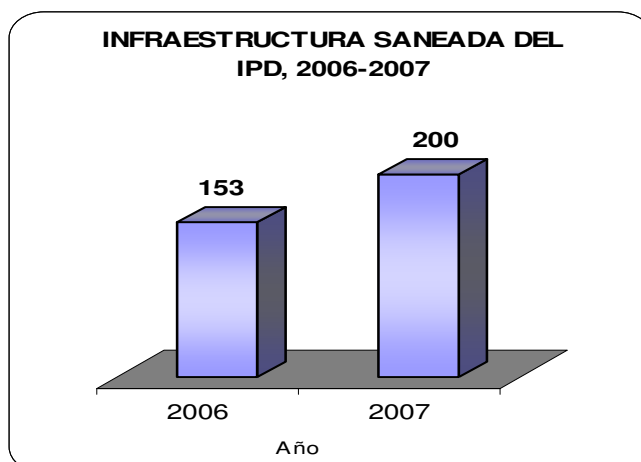


Gráfico III.2-A



### **3.2 INVERSIONES CON EJECUCIÓN PRESUPUESTAL DEL IPD**

La inversión en 2007, fue significativa se inicio con un programa de recuperación de infraestructura deportiva, otorgando mantenimiento y acondicionamiento a 107 infraestructuras deportivas a nivel nacional con una inversión de S/. 3'647,720.00.

Asimismo para mejorar la condiciones de seguridad se hizo una inversión de S/. 271,802.00, en las obras siguientes: Estadio Gómez Arellano en Ancash, Estadio Mesones Muro en Amazonas y Complejo Deportivo Elías Aguirre en Lambayeque.

Se implemento el Programa de Padrinazgo para la construcción de infraestructura nueva, para lo cual se firmó convenios de cooperación entre el IPD, la empresa privada y los municipios distritales pequeños y más lejanos del país, cuyos aportes varían desde S/. 15,000 y S/.25,000.00, este programa incluye en principio la construcción de una losa deportiva Multiuso. Durante el presente año se ejecutaron un total de 15 obras bajo esta modalidad.

### **3.3 CUADRO ESTADÍSTICOS DE INVERSIONES E INFRAESTRUCTURAS DEPORTIVAS DEL IPD A NIVEL NACIONAL**

En los cuadros de las siguientes páginas se presenta las inversiones y el número total de infraestructuras deportivas del IPD a nivel nacional, regional y de Lima Provincias.

**3.1 INVERSIONES EN INFRAESTRUCTURA DEPORTIVA CON EJECUCIÓN PRESUPUESTAL DEL IPD,  
POR TODA FUENTE DE FINANCIAMIENTO, SEGÚN CONSEJO REGIONAL DEL DEPORTE, 2007**  
(En nuevos soles)

Región	Descripción de la Obra	Total	Toda Fuente	
			RO	RDR
	<b>Total</b>	<b>3,377,417.51</b>	<b>1,034,941.49</b>	<b>2,342,476.02</b>
Amazonas	Mejoramiento de las Condiciones de Seguridad del Estadio Manuel Mesones Muro - Bagua - Amazonas	92,553.31	92,553.31	-
Cajamarca	Mejoramiento del Estadio Heroes de San Ramon (Exp. Tec.)	8,000.00	-	8,000.00
La Libertad	Mejoramiento del Complejo Deportivo del Club del Pueblo del Distrito de Florencia de Mora - Trujillo la Libertad	366,500.00	-	366,500.00
La Libertad	Mejoramiento del Estadio Municipal San Luis - Viru - La Libertad	200,000.00	-	200,000.00
Lambayeque	Mejoramiento de Condiciones de Seguridad del Coliseo Cerrado - Chiclayo - Lambayeque	90,790.00	90,790.00	-
Lambayeque	Instalación de un Sistema de Pozos Tubulares del Complejo Chiclayo - Lambayeque	88,458.38	88,458.38	-
Lima	Mejoramiento y Ampliación de la Infraestructura Deportiva del Complejo Deportivo Chacarilla de Otero, San Juan de Lurigancho	420,577.92	420,577.92	-
Lima	Mejoramiento de las Losas Deportivas del Estadio Nacional	15,413.90	-	15,413.90
Lima	Construcción del Centro de Alto Rendimiento en la Disciplina de Voley	1,510,089.84	336,561.88	1,173,527.96
Piura	Construcción del Coliseo Cerrado de Sullana - Piura	56,716.16	6,000.00	50,716.16
San Martín	Reconstrucción de Tribunas y Remodelación de Instalaciones del Estadio de Moyobamba - San Martín	31,000.00	-	31,000.00
Tacna	Mejoramiento del Estadio Paillardelli de Tacna, Tacna	57,318.00	-	57,318.00
	<b>Programa "Sembrando Deporte" (Padrinazgo)</b>			
Cajamarca	Construcción de Losas Deportivas Multiuso para la Municipalidad de Socota	25,000.00	-	25,000.00
Huancavelica	Construcción de Losas Deportivas Multiuso para la Municipalidad de Anta	20,000.00	-	20,000.00
Huancavelica	Construcción de Losas Deportivas Multiuso para la Municipalidad de Anchonga	20,000.00	-	20,000.00
Huancavelica	Construcción de Losas Deportivas Multiuso para la Municipalidad de Congalla	30,000.00	-	30,000.00
Huancavelica	Construcción de Losas Deportivas Multiuso para la Municipalidad de Huayllay Grande	30,000.00	-	30,000.00
Huancavelica	Construcción de Losas Deportivas Multiuso para la Municipalidad de Seclla	30,000.00	-	30,000.00
Huancavelica	Construcción de Losas Deportivas Multiuso para la Municipalidad de Arma	25,000.00	-	25,000.00
Huancavelica	Construcción de Losas Deportivas Multiuso para la Municipalidad de Chupamarca	25,000.00	-	25,000.00
Huancavelica	Construcción de Losas Deportivas Multiuso para la Municipalidad de Mollepampa	25,000.00	-	25,000.00
Huancavelica	Construcción de Losas Deportivas Multiuso para la Municipalidad de Tantara	25,000.00	-	25,000.00
Huancavelica	Construcción de Losas Deportivas Multiuso para la Municipalidad de Manta	20,000.00	-	20,000.00
Huancavelica	Construcción de Losas Deportivas Multiuso para la Municipalidad de Pilpichaca	20,000.00	-	20,000.00
Huancavelica	Construcción de Losas Deportivas Multiuso para la Municipalidad de Quito Arma	20,000.00	-	20,000.00
Huancavelica	Construcción de Losas Deportivas Multiuso para la Municipalidad de San Antonio de Cusicancha	20,000.00	-	20,000.00
Huancavelica	Construcción de Losas Deportivas Multiuso para la Municipalidad de Tintay Puncu	30,000.00	-	30,000.00
Lambayeque	Construcción de Losas Deportivas Multiuso para la Municipalidad de Morrope	20,000.00	-	20,000.00
Piura	Construcción de Losas Deportivas Multiuso para la Municipalidad de Paita	20,000.00	-	20,000.00
Puno	Construcción de Losas Deportivas Multiuso para la Municipalidad de Arapa	35,000.00	-	35,000.00

Fuente: Oficina de Presupuesto y Planificación - Unidad de Presupuesto - Reporte de Ejecución Vs. Marco - 2008, 12/05/2008  
Elaboración: Instituto Peruano del Deporte - Oficina de Presupuesto y Planificación - Unidad de Estadística y Preinversión

**3.2 MANTENIMIENTO DE INFRAESTRUCTURAS DEPORTIVAS DEL IPD,  
POR TODA FUENTE DE FINANCIAMIENTO, SEGÚN CONSEJO REGIONAL  
DEL DEPORTE, 2007**

(En nuevos soles)

Región	Infraestructuras Deportivas	Total	Toda Fuente
	<b>Total</b>	<b>3,647,720</b>	<b>3,647,720</b>
<b>Ancash</b>	Coliseo de Huaraz	31,809	31,809
	Estadio Gómez Arellano-Chimbote	24,904	24,904
	Estadio Rosas Pampa de Huaraz	31,809	31,809
<b>Amazonas</b>	Coliseo F. Ordinola-Chachapoyas	24,904	24,904
	Complejo Deportivo Bagua Grande	16,006	16,006
	Estadio Kuelap de Chachapoyas	31,809	31,809
	Estadio Mesones Muro Bagua Chica	31,809	31,809
	Piscina el Alfalfar - Chachapoyas	26,885	26,885
<b>Arequipa</b>	Coliseo Cerrado de Mollendo	24,904	24,904
	Coliseo de Arequipa	24,904	24,904
	Estadio Llos Palitos	34,440	34,440
	Estadio Mariano Melgar	40,582	40,582
<b>Apurímac</b>	Estadio el Olivo de Abancay	31,809	31,809
<b>Ayacucho</b>	Coliseo Cerrado de Huanta	24,904	24,904
	Complejo Dep. Ciudad las Américas	19,629	19,629
	Complejo Deportivo Venezuela	19,629	19,629
<b>Cajamarca</b>	Coliseo Cerrado de San Ignacio	24,904	24,904
	Estadio Heroes de San Ramón	31,809	31,809
	Club del Pueblo y Estadio Heroes de San Ramon	11,942	11,942
<b>Callao</b>	Estadio Telmo Carbajo	53,136	53,136
<b>Cusco</b>	Coliseo Casa de la Juventud Cusco	24,905	24,905
	Complejo Deportivo Cusco	19,628	19,628
	Cancha de Calentamiento Accesos y Canchas Alternas	33,507	33,507
<b>Huancavelica</b>	Estadio IPD Huancavelica	34,186	34,186
<b>Huanuco</b>	Coliseo Cerrado 15 de Agosto	24,904	24,904
	Complejo Deportivo Paucarbamba	19,629	19,629
	Estadio de Tingo María	34,186	34,186
<b>Ica</b>	Complejo Deportivo Guillermo Alcantara - Pisco	384,814	384,814
	Coliseo Cerrado de Ica	24,904	24,904
	Complejo Deportivo San Isidro	19,629	19,629
	Complejo Deportivo Santa María	19,629	19,629
<b>Loreto</b>	Coliseo Juan Pinasco de Iquitos	24,904	24,904
	Estadio Max Augustín de Iquitos	46,129	46,129
<b>Junín</b>	Coliseo Cerrado de Satipo	24,904	24,904
	Coliseo Cerrado Huanca	24,904	24,904
	Coliseo Chupaca	32,941	32,941
	Estadio de Huancayo	234,726	234,726
	Estadio IPD la Oroya	32,941	32,941
	Estadio Mariscal Castilla	32,941	32,941
	Estadio Monumental de Jauja	32,941	32,941
<b>La Libertad</b>	Camapo Deportivo Vista alegre	15,000	15,000
	Club del Pueblo la Esperanza Trujillo	39,904	39,904
	Coliseo Cerrado de Chepén	43,000	43,000
	Coliseo Cerrado de Guadalupe	43,000	43,000
	Coliseo Cerrado Gran Chimú	43,000	43,000
	Estadio La Unión	39,000	39,000
	Estadio Mansiche de Trujillo	46,129	46,129
	Piscina Olímpica de Trujillo	41,600	41,600
<b>Lambayeque</b>	Coliseo Cerrado de Chiclayo	24,904	24,904
	Complejo Deportivo Chiclayo	22,232	22,232
	Estadio Elías Aguirre de Chiclayo	46,129	46,129
<b>Lima</b>	Coliseo Eduardo Dibos San Borja	29,432	29,432
	Complejo Deportivo A.A. Caceres Villa M. del Triunfo	15,562	15,562
	Complejo de Chacarilla Otero San Juan de Iurigancho	17,666	17,666
	Complejo Deportivo Canto Gande	17,200	17,200
	Complejo Deportivo IPD Huacho	19,590	19,590
	Complejo Deportivo Rímac	13,777	13,777
	Complejo Oscar R Benavides	16,492	16,492
	Complejo San Juan Miraflores	17,200	17,200
	Estadio Jose Balta Ancon	23,000	23,000
	Estadio Nacional	32,290	32,290
	Estadio Tahuantinsuyo Independencia	25,130	25,130
	Mini Complejo Carabayllo	11,037	11,037
	Mini Complejo Los Olivos	12,452	12,452
	Mini Complejo Mangomarca SJL	9,905	9,905
	Mini Complejo Santa Anita	11,037	11,037
	Piscina 12 de Octubre La Victoria	45,101	45,101
	Villa Deportiva Nacional San Borja	15,750	15,750
<b>Moquegua</b>	Coliseo Cerrado Mariano Lino Urquieta	37,850	37,850
	Coliseo Cerrado Miguel Grau de Ilo	44,904	44,904
	Complejo Deportivo Vegetales	29,629	29,629
	Estadio 25 de Noviembre de Moquegua	48,413	48,413
	Estadio Mariscal Nieto	38,413	38,413
<b>Madre de Dios</b>	Estadio Puerto Maldonado	31,809	31,809
<b>Pasco</b>	Estadio Patarcocha de Pasco	31,809	31,809
	Estadio Daniel Alcides Carrion	31,809	31,809

Continúa



### 3.2 MANTENIMIENTO DE INFRAESTRUCTURAS DEPORTIVAS DEL IPD, POR TODA FUENTE DE FINANCIAMIENTO, SEGÚN CONSEJO REGIONAL DEL DEPORTE, 2007

(En nuevos soles)

		Conclusión	
Región	Infraestructuras Deportivas	Total	Toda Fuente
<b>Piura</b>	Coliseo Cerrado Miguel Geronimo Jaime Seminario	24,904	24,904
	Coliseo Tres de Octubre de Castilla	24,904	24,904
	Estadio Campeonisimo	31,809	31,809
	Estadio Ciudadela Deportiva Morropon	56,713	56,713
	Estadio Miguel Garcia Esteves - Chulucanas	31,809	31,809
	Estadio Miguel Grau de Piura	46,129	46,129
	Estadio Sesquicentenario de Sechura	31,809	31,809
	Estadio Víctor Eguiguren de Chulucanas	31,809	31,809
<b>Puno</b>	Coliseo Cerrado Eduardo Ponce de Leon	24,904	24,904
	Coliseo Cerrado Lampa	24,904	24,904
	Estadio Enrique Torres Belon	31,809	31,809
	Estadio Guillermo Rosa Medina de Juliaca	31,809	31,809
	Estadio llave	31,809	31,809
<b>San Martín</b>	Estadio Juanjui San Martin	31,809	31,809
	Estadio Moyobamba	31,809	31,809
<b>Tacna</b>	Coliseo Cerrado de Zela	24,244	24,244
	Estadio Jorge Basadre	56,022	56,022
	Estadio Pallardellii	32,028	32,028
<b>Tumbes</b>	Coliseo Tumpis	24,904	24,904
	Estadio IPD Corrales	30,677	30,677
	Estadio IPD Zorritos	30,677	30,677
	Estadio 24 de Julio Zarumilla	30,677	30,677
	Estadio Mariscal Caceres	61,354	61,354
	Piscina Eduardo Arrieta	26,885	26,885
<b>Ucayalí</b>	Estadio Jorge Forest Yarinacocha	120,579	120,579

Fuente: Oficina de Presupuesto y Planificación - Unidad de Presupuesto

Elaboración: Instituto Peruano del Deporte - Oficina de Presupuesto y Planificación - Unidad de Estadística y Preinversión

### 3.3 REACONDICIONAMIENTO Y MANTENIMIENTO DE INFRAESTRUCTURA DE FEDERACIONES DEPORTIVAS Y OTRAS ENTIDADES, POR TODA FUENTE DE FINANCIAMIENTO, 2007

(En nuevos soles)

Federación Deportiva	Descripción de la Obra	Total	Toda Fuente
	<b>Total</b>	<b>353,588</b>	<b>353,588</b>
<b>Ajedrez</b>	Refaccionamiento de Local de Juego y Oficinas Administrativas	<b>46,972</b>	46,972
<b>Andinismo y Deportes de Invierno</b>	Refaccionamiento de Palestra de entrenamiento para escalera deportiva	-	-
<b>Billar</b>	Refaccionamiento local	<b>14,500</b>	14,500
<b>Box</b>	Mantenimiento Ring en local de la Federacion	<b>23,700</b>	23,700
<b>Ciclismo</b>	Mantenimiento de Velodromo de la Videna	-	-
<b>Esgrima</b>	Reparacion de SS.HH, Sala de Esgrima en Local de la Federacion	<b>7,400</b>	7,400
<b>Fisicoculturismo y Fitness</b>	Refaccionamiento y acondicionamiento de Gimnasio Local de la Federacion	<b>40,216</b>	40,216
<b>Gimnasia</b>	Mantenimineto y ampliación gimnasio La Videna	-	-
<b>Judo</b>	Arreglo SS.HH. La Videna	<b>15,000</b>	15,000
<b>Levantamiento de Pesas</b>	Remodelacion de Local y Construcción Etapa Car	<b>145,200</b>	145,200
<b>Lucha Amateur</b>	Mantenimiento de Locales de Lima	-	-
<b>Softbol</b>	Mantenimiento de campo de La Videna	<b>11,600</b>	11,600
<b>Voleibol</b>	Reacondicionamiento y Mantenimiento Complejo el Olivar	-	-
<b>Tenis</b>	Mantenimiento de canchas del campo de marte	-	-
<b>Tenis de Mesa</b>	Arreglo de SS.HH, ampliacion de local de juego y CAR Videna	<b>49,000</b>	49,000
<b>Ica</b>	Servicio de Reconstrucción de Infraestructuras deportivas	-	-
<b>Cusco</b>	Servicio de mantenimiento del cerco perimétrico del Complejo Deportivo del CUSCO	-	-
<b>Mala</b>	Servicio de mantenimiento del Césped y Sistema de Riego Campo de Futbol de Bujama - MALA	-	-

### 3.4 PRESUPUESTO EJECUTADO EN INVERSIONES, MANTENIMIENTO Y REACONDICIONAMIENTO DE INFRAESTRUCTURAS DEPORTIVAS DEL IPD, POR TODA FUENTE DE FINANCIAMIENTO, 2007

(En nuevos soles)

Acción / Actividad / Proyecto	Total	Toda Fuente
<b>Total</b>	<b>7,378,725.61</b>	<b>7,378,725.61</b>
Inversiones en infraestructura deportiva	<b>3,377,417.61</b>	3,377,417.61
Reacondicionamiento y Mantenimiento de Infraestructuras Deportivas de Federaciones y Otras Entidades Deportivas	<b>353,588.00</b>	353,588.00
Mantenimiento de Infraestructuras Deportivas	<b>3,647,720.00</b>	3,647,720.00

Fuente: Oficina de Presupuesto y Planificación - Unidad de Presupuesto, Reporte de Ejecución Compromisos Vs. Marco - 2007  
Elaboración: Instituto Peruano del Deporte - Oficina de Presupuesto y Planificación - Unidad de Estadística y Preinversión

### 3.5 NÚMERO Y TIPO DE INFRAESTRUCTURAS DEPORTIVAS ADMINISTRADAS POR EL IPD, A NIVEL NACIONAL, 2007

Infraestructuras Deportivas	Número de Infraestructuras	%
<b>Total</b>	<b>325</b>	100%
Estadios	67	21%
Complejos Deportivos	63	19%
Coliseos Deportivos	36	11%
Piscina	8	2%
Kartódromos	2	1%
Otros 1/	149	46%

1/ Terrenos, losas, casa del pueblo y otros

Fuente: OGA- Comité de Gestión Patrimonial - IPD

Elaboración: Unidad de Estadística y Preinversión

### 3.6 NÚMERO Y TIPO DE INFRAESTRUCURAS DEPORTIVAS ADMINISTRADAS POR EL IPD, SEGÚN CONSEJO REGIONAL DEL DEPORTE, 2007

Departamento	Infraestructura Deportiva						
	Total	Estadios	Complejos Deportivos	Coliseos Deportivos	Piscina	Kartodromo	Otros 1/
<b>Total</b>	<b>325</b>	<b>67</b>	<b>63</b>	<b>36</b>	<b>8</b>	<b>2</b>	<b>149</b>
Amazonas	10	2	4	1	1	-	2
Ancash	11	4	3	1	-	-	3
Apurimac	8	4	-	-	-	-	4
Arequipa	25	5	7	2		1	10
Ayacucho	20	1	2	1	1	-	15
Cajamarca	36	2	1	3	1	-	29
Callao	11	1	1	-	-	-	9
Cusco	7	3	1	1	-	-	2
Huancavelica	23	1	-	1	-	-	21
Huanuco	7	2	1	2	-	-	2
Ica	14	-	6	1	-	-	7
Junín	23	5	1	3	-	-	14
La Libertad	14	3	3	3	1	-	4
Lambayeque	11	1	7	2	-	-	1
Lima	34	5	16	2	2	1	8
Loreto	3	1	-	1	-	-	1
Madre de Dios	1	1	-	-	-	-	-
Moquegua	9	2	2	3	-	-	2
Pasco	4	2	1		-	-	1
Piura	14	6	3	3	1	-	1
Puno	9	4	3	2	-	-	-
San Martín	13	3	1	-	-	-	9
Tacna	7	2	-	2	-	-	3
Tumbes	8	5	-	1	1	-	1
Ucayalí	3	2	-	1	-	-	-

1/ Terrenos, losas, club del pueblo y otros

Fuente: OGA-Comité de Gestión Patrimonial - Reporte de Inmuebles identificados a Nivel Nacional y su Estado Situacional.

Elaboración: Instituto Peruano del Deporte - Oficina de Presupuesto y Planificación- Unidad de Estadística y Preinversión

## 3.7 LIMA : NÚMERO Y TIPO DE INFRAESTRUCTURAS DEPORTIVAS ADMINISTRADAS POR EL IPD, 2007

Distrito	Infraestructuras Deportivas						Otros 1/
	Total	Estadios	Complejos Deportivos	Coliseos Deportivos	Kartodromo	Piscina	
<b>Total</b>	<b>34</b>	<b>5</b>	<b>16</b>	<b>2</b>	<b>1</b>	<b>2</b>	<b>8</b>
Ancón	1	1	-	-	-	-	-
Carabaylo	1	-	1	-	-	-	-
Cieneguilla	1	-	-	-	-	-	1
Jesús María	2	-	2	-	-	-	-
Independencia	2	2	-	-	-	-	-
La Victoria	2	-	-	-	-	2	-
Lima Cercado	3	1	2	-	-	-	-
Los Olivos	2	-	1	-	-	-	1
Miraflores	1	-	1	-	-	-	-
Pachacamac	1	-	-	-	-	-	1
Rimac	1	-	1	-	-	-	-
San Borja	1	-	-	1	-	-	-
San Martín de Porres	1	1	-	-	-	-	-
San Juan de Lurigancho	3	-	2	-	-	-	1
San Juan de Miraflores	2	-	2	-	-	-	-
San Luis	1	-	-	-	-	-	1
Santa Anita	1	-	1	-	-	-	-
Santa Rosa	1	-	-	-	1	-	-
Villa María del Triunfo	1	-	-	-	-	-	1
Huacho	3	-	2	-	-	-	1
Cañete	1	-	-	1	-	-	-
Punta Negra y San Bortolo	2	-	1	-	-	-	1

1/ Terrenos, casa del pueblo, losas y otros

Fuente: OGA - Comité de Gestión Patrimonial - IPD, Reporte de Inmuebles identificados a Nivel Nacional y su Estado Situacional

Elaboración: Instituto Peruano del Deporte - Unidad de Estadística y Preinversión

### 3.8 CONSOLIDADO DE LA SITUACIÓN LEGAL DE LAS INFRAESTRUCTURAS DEL IPD, SEGÚN CONSEJO REGIONAL DEL DEPORTE, 2007

Consejos Regionales	Total	Saneadas	No saneadas
<b>Total</b>	<b>325</b>	<b>220</b>	<b>105</b>
Amazonas	10	9	1
Ancash	11	5	6
Apurímac	8	5	3
Arequipa	25	16	9
Ayacucho	20	7	13
Cajamarca	36	33	3
Callao	11	2	9
Cusco	7	6	1
Huancavelica	23	14	9
Huánuco	7	7	0
Ica	14	10	4
Junín	23	10	13
La Libertad	14	11	3
Lambayeque	11	4	7
Lima	34	26	8
Loreto	3	1	2
Madre de Dios	1	1	0
Moquegua	9	8	1
Pasco	4	1	3
Piura	14	10	4
Puno	9	9	0
San Martín	13	11	2
Tacna	7	5	2
Tumbes	8	7	1
Ucayalí	3	2	1

Fuente: OGA - Comité de Gestión Patrimonial - Reporte de inmuebles a nivel nacional y su estado situacional.

Elaboración: Instituto Peruano del Deporte - Unidad de Estadística y Preinversión

### 3.9 CONSOLIDADO DE LA SITUACIÓN LEGAL POR TIPO DE INFRAESTRUCTURA DEL IPD A NIVEL NACIONAL, 2007

Infraestructura Deportiva	Total	Saneadas	No saneadas
<b>Total</b>	<b>325</b>	<b>220</b>	<b>105</b>
Estadios	67	54	13
Complejos Deportivos	63	40	23
Coliseos Deportivos	36	34	2
Piscinas	8	6	2
Kartódromos	2	1	1
Otros 1/	<b>149</b>	85	64

1/ Terrenos, locales, casa del pueblo y otros

Fuente: OGA-Comité de Gestión Patrimonial - Reporte de la Relación de Inmuebles a Nivel Nacional y su Estado Situacional

Elaboración: Instituto Peruano del Deporte - Unidad de Estadística y Preinversión

**3.10 NÚMERO DE INFRAESTRUCTURAS DEPORTIVAS DE PROPIEDAD DEL IPD Y SU SITUACIÓN LEGAL, SEGÚN CONSEJO REGIONAL DEL DEPORTE, 2007**

Consejo Regional del Deporte Infraestructuras deportivas	Nº de Infraestructuras	Provincia	Distrito	Dirección	Área de terreno m <sup>2</sup>	Situación legal 1/		Bien Inmueble por excluir del IPD
						Saneado	No saneado	
<b>Total</b>	<b>325</b>					<b>220</b>	<b>105</b>	<b>26</b>
<b>Amazonas</b>	<b>10</b>					<b>9</b>	<b>1</b>	<b>0</b>
<b>Estadios</b>	<b>2</b>							
Estadio Kuelap		Chachapoyas	Chachapoyas	Jr. 3 Esquinas s/n	15,933.19	Saneado		
Estadio Mesones Muro		Bagua		Nueva Urbanización	37,746.00	Saneado		
<b>Coliseos</b>	<b>1</b>							
Coliseo Cerrado Florentino Ordinola		Chachapoyas	Chachapoyas	Jr. Unión s/n	2,250.00		No saneado	
<b>Complejos</b>	<b>4</b>							
Complejo Deportivo Bagua Grande		Utcubamba	Bagua Grande	Jr. Túpac Amaru s/n	52,395.75	Saneado		
Complejo Deportivo Cajaruro		Utcubamba	Cajaruro	Jr. Copallin s/n	25,296.40	Saneado		
Complejo Deportivo Héroes del Cenepa		Bagua	Bagua	Sector Brujo Pata	7,150.00	Saneado		
Complejo Deportivo Jamalca		Utcubamba	Jamalca	Av. Miguel Grau y Jr. Progreso	3,900.00	Saneado		
<b>Piscina</b>	<b>1</b>							
Piscina El Alfalfar		Chachapoyas	El Alfalfar		17,990.00	Saneado		
<b>Terrenos</b>	<b>2</b>							
Terreno Copallin		Bagua	Copallin	C.C. Copallin	11,935.50	Saneado		
Terreno IPD		Chachapoyas	Chachapoyas	Costado Estadio Kuelap Barrio de la Laguna	835.00	Saneado		
<b>Ancash</b>	<b>11</b>					<b>5</b>	<b>6</b>	<b>0</b>
<b>Estadios</b>	<b>4</b>							
Estadio de Ásma Cecilio		Casma	Casma	Cecilio	19,258.20		No saneado	
Estadio Manuel Gómez Orellano		Santa	Chimbote	Av. Industrial s/n (Pardo y Panamericana Sur)	16855.70 / 16622.6		No saneado	
Estadio Modelo de Huarmey		Huarmey	Huarmey	Camino Real - Carretera a Cementerio Huarmey	19,685.00	Saneado		
Estadio Rosas Pampa		Huaraz	Restauración	Lt.1 Mz.C Urb. Rosas Pampa	20,136.40	Saneado		
<b>Coliseos</b>	<b>1</b>							
Coliseo Cerrado de Huaraz		Huaraz	Huaraz	Lt.1 Mz.168 C Urb. Villón Alto / Av. Los Jazmines 250	2,173.00	Saneado		
<b>Complejos</b>	<b>3</b>							
Complejo Deportivo Huarmey IPD Puerto Huarmey		Huarmey	Huarmey	Puerto Huarmey	48,924.17	Saneado		
Complejo Deportivo Las Palmeras		Santa	Chimbote		2,400.00		No saneado	
Mini Complejo Deportivo Gran Chavín		Santa	Chimbote	Lote Nº 1 Mz. C, Parque Gran Chavín	60,000.15	Saneado		
<b>Otros</b>	<b>3</b>							
Campos de Tenis		Santa	Coishco	Pedregal	1,100.00		No saneado	
Club del Pueblo de Chimbote		Santa	Santa	Av. Panamericana s/n Mz.C Lt.1	45,000.00		No saneado	
Colonia Vacacional Climática Tuquillo		Huarmey	Huarmey	Tuquillo	Sin metraje		No saneado	
<b>Apurímac</b>	<b>8</b>					<b>5</b>	<b>3</b>	<b>1</b>
<b>Estadios</b>	<b>4</b>							
Estadio Andahuaylas		Andahuaylas	Andahuaylas	Av. Perú s/n y Pampadire, Av. El Ejercito, Hospital Regional	35,749.56		No saneado	
Estadio Condebamba		Abancay	Abancay	Av. Condebamba	34,656.00	Saneado		
Estadio El Olivo		Abancay	Abancay	Av. Venezuela s/n	25,667.50	Saneado		
Estadio Héroes del Cenepa		Chichneros	Anco Huallo		38,101.00		No saneado	
<b>Terrenos</b>	<b>4</b>							
Terreno Morongo		Abancay	Cochora	Comunidad Campesina de Morongo Tlasta Poyuncco	9,000.00		No saneado	Por excluir
Terreno para C.D. Tamburco		Abancay	Tamburco	Ex Cooperativa Mancalle	15,000.00	Saneado		

Continúa ..



**3.10 NÚMERO DE INFRAESTRUCTURAS DEPORTIVAS DE PROPIEDAD DEL IPD Y SU SITUACIÓN LEGAL, SEGÚN CONSEJO REGIONAL DEL DEPORTE, 2007**

Consejo Regional del Deporte Infraestructuras deportivas	Nº de Infraestructuras	Provincia	Distrito	Dirección	Área de terreno m <sup>2</sup>	Situación legal 1/		Bien Inmueble por excluir del IPD
						Saneado.	No saneado.	
Terreno para C.D. Viracochan		Abancay	Cochora	Sector Asi Viracochan - C.C. Ettusta Poyoncco	9,000.00	Saneado		
Terreno Socco		Aymaraes	Tapairihua	Sta. Rosa Antabamba	13,130.00	Saneado		
<b>Arequipa</b>	<b>25</b>					<b>16</b>	<b>9</b>	<b>3</b>
<b>Estadios</b>	<b>5</b>							
Estadio 9 de Noviembre		Camana	Camana	Av. 9 de Noviembre s/n La Romera	30,550.00	Saneado		
Estadio Carlos Alfredo Villanueva Umacollo		Arequipa	Arequipa	Av. Anmell Umacollo s/n	20,375.00		No saneado	
Estadio Cocachacra-Benigno Perez Malaga		Islay	Cocachacra	Calle Progreso, Calle VIII-Cocachacra	17,902.00	Saneado		
Esfadio Mariano Melgar		Arequipa	Arequipa	Calle Gutiérrez de la Puente s/n IV Centenario Av. Independencia	38,400.00	Saneado		
Estadio Serapio Barra Los Palitos		Arequipa	Arequipa(Cercado)	Av. Mariscal Castilla s/n 200 Cercado	8,276.40	Saneado		
<b>Coliseos</b>	<b>2</b>							
Coliseo Cerrado de Arequipa		Arequipa	Arequipa	Av.Independencia s/n	5,681.20	Saneado		
Coliseo Cerrado de Mollendo		Islay	Mollendo	Prolong. Mariscal Castilla s/n Urb. San Martín de Porres	1,651.82	Saneado		
<b>Complejos</b>	<b>7</b>							
Complejo Deportivo La Planchada		Camana	Ocoña	Km. 765 Panamericana Sur-Frente a la Caleta La Planchada	28,050.00	Saneado		
Complejo Deportivo Urb. Alto de la Luna		Arequipa	Paucarpata	Urb. Satélite Grande zona Alto de la Luna	9,752.50	Saneado		
Complejo Deportivo Islay		Islay	Mollendo	Zona Dep. Mollendo quebrada de estando parte Oeste del Puerto	60,000.00		No saneado	
Complejo Deportivo Fundo de Baño		Arequipa	Uchumayo	El Baño Uchumayo	6,960.00		No saneado	
Complejo Deportivo Atico-Calle Bolognesi		Caraveli	Atico	Calle Francisco Bolognesi y San Pedro	23,151.00	Saneado		
Complejo Deportivo Cerro July o Terreno C.D. Cerro July		Arequipa	Jacobo Hunter	Av. Fco. Mostajo s/n Cerro Juli	55,833.00		No saneado	
Minicomplejo La Piscina		Camana	Camana	Teniente Ferrer s/n y Av. Mcal Castilla	3,492.08	Saneado		
<b>Terrenos</b>	<b>8</b>							
Terreno Añaspata		Arequipa	Arequipa	Fundo Añaspata Grande	3,500.00	Saneado		
Terreno Caraveli		Caraveli	Caraveli	Jr. Balta s/n	50,050.00		No saneado	Por excluir
Terreno Matarani Islay		Islay	Matarani	PP.JJ. Alto Islay Matarani	19,926.28	Saneado		
Terreno Sachaca		Arequipa	Sachaca	Calle Fernandini s/n	595.00	Saneado		
Terreno Sub Lote Nº 2		Islay	Mollendo	Panamericana Sur Mejía	9,940.00	Saneado		
Terreno Sub Lote Nº 3		Islay	Mollendo	Panamericana Sur Mejía	9,553.50	Saneado		
Terreno Sub Lote Nº 4		Islay	Mollendo	Panamericana Sur Mejía	6,496.87	Saneado		
Terreno Yarabamba		Arequipa	Yarabamba	Las Tabladas y La Cantina	10,350.00		No saneado	
<b>Kartodromo</b>	<b>1</b>							
Kartodromo Club Arequipa		Arequipa	Jacobo Hunter	Av. Francisco Mostajo s/n Cerro Juli Hunter	16,917.22		No saneado	
<b>Otros</b>	<b>2</b>							
Inmueble SENCICO		Arequipa	Arequipa	Av. Puente Grau Nº 325	719.00		No saneado	Por excluir
Inmueble SENCICO		Arequipa	Yanahuara	Calle León Velarde Nº 405-407	3,603.30		No saneado	Por excluir
<b>Ayacucho</b>	<b>20</b>					<b>7</b>	<b>13</b>	<b>0</b>
<b>Estadios</b>	<b>1</b>							
Estadio Vista Alegre					Sin metraje		No saneado	
<b>Coliseos</b>	<b>1</b>							
Coliseo Cerrado Huanta		Huanta	Huanta	Chilicopampa	5,400.00	Saneado		

Continúa ..

**3.10 NÚMERO DE INFRAESTRUCTURAS DEPORTIVAS DE PROPIEDAD DEL IPD Y SU SITUACIÓN LEGAL, SEGÚN CONSEJO REGIONAL DEL DEPORTE, 2007**

Consejo Regional del Deporte Infraestructuras deportivas	Nº de Infraestructuras	Provincia	Distrito	Dirección	Área de terreno m <sup>2</sup>	Situación legal 1/		Bien Inmueble por excluir del IPD
						Saneado o	No saneado	
<b>Complejos</b>	<b>2</b>							
Complejo Deportivo Las Américas - C.D. San Juan Bautista		Huamanga	San Juan Bautista	U. Coop. Ciudad las Américas	22,632.00	Saneado		
Complejo Deportivo Venezuela		Ayacucho	Simon Bolivar	Llano del Arco s/n	160,057.00	No saneado		
<b>Piscina</b>	<b>1</b>							
Piscina Muyurina		Huamanga	Quinua		Sin metraje	No saneado		
<b>Terreno</b>	<b>14</b>							
Terreno Accomarca		Vilcashuaman	Accomarca	Comunidad de Occomarca Ocochapampa	800.00	No saneado		
Terreno Alcamenca		Víctor Fajardo	Alcamenca		3,600.00	No saneado		
Terreno Amargura		La Mar	Anco	Comunidad de Amargura	3,600.00	No saneado		
Terreno Challwachayopampa		Vilcashuaman	Vilcashuaman	Comunidad	41,627.67	Saneado		
Terreno Chiara		Huamanga	Chiara		2,064.00	No saneado		
Terreno Manallasac					Sin metraje	No saneado		
Terreno Chunyaq		Huamanga	Socos	Comunidad de Chunyaq	3,600.00	No saneado		
Terreno Colegio Ntra. Sra. de la Asunción		Victor Fajardo	Sarhua	Parte de puerto Escolar del Colegio	4,800.00	No saneado		
Terreno Coliseo de Chillcopampa		Huanta	Chillcopampa		11,216.75	No saneado		
Terreno Coraspampa		Cangallo	Los Morochucos	C.P. Cangallo Mz. T1 Lote 1 - Barrio de Coraspampa	29,045.50	Saneado		
Terreno La Unión		La Mar	Santa Rosa	Comunidad La Unión	20,000.00	Saneado		
Terreno para C. D. Mariscal Cáceres		Huanca Sancos	Huanca Sancos	PP.JJ. La Quinua Sector Chaquicocha	40,600.00	Saneado		
Terreno Ruiz Pampa		Huanca Sancos	Santillana	Ruiz Pampa	5,000.00	No saneado		
Terreno Taraorccopata		La Mar	Lusi Carranza	Taraorcco Pata	10,000.00	No saneado		
<b>Otros</b>	<b>1</b>							
Losa deportiva-Lote de Terreno		Huamanga	Ayacucho	A.H. La Libertad y Basilio Auqui	1,360.10	Saneado		
<b>Cajamarca</b>	<b>36</b>					<b>33</b>	<b>3</b>	<b>0</b>
<b>Estadio</b>	<b>2</b>							
Estadio Héroes de San Ramón		Cajamarca	Cajamarca	Av. Los Héroes s/n Barrio San Sebastián	35,664.00	Saneado		
Estadio Chancay		San Marcos	Chancay	Calle Chancay	21,064.00	Saneado		
<b>Coliseos</b>	<b>3</b>							
Coliseo Cerrado Cajabamba		Cajabamba	Cajabamba	Jr. César Cardenas	2,126.76	Saneado		
Coliseo Cerrado Chota				Escuela estatal N° 11039	3,300.00	Saneado		
Coliseo Cerrado San Ignacio		San Ignacio	San Ignacio	Jr. Atahualpa 1° cuadra	9,012.50	Saneado		
<b>Complejos</b>	<b>1</b>							
Complejo Deportivo Conga de Allanga		Cutervo	Cutervo	Centro Educativo N° 10251	3,600.00	Saneado		
<b>Piscina</b>	<b>1</b>							
Piscina IPD Magdalena		Cajamarca	Magdalena		1,800.00	Saneado		
<b>Terrenos</b>	<b>16</b>							
Terreno de Estancia de Lanche		Cutervo	Cutervo	Estancia de Lanche	3,696.00	No saneado		
Terreno Lushcapampa		Cutervo	La Ramada	Centro Poblado Lushcapampa	5,400.00	Saneado		
Terreno Estancia de Rayme		Cutervo	Cutervo	C.E. N°10250	4,200.00	Saneado		
Terreno Andabamba		Cajamarca	Cajamarca	Andabamba	4,500.00	Saneado		
Terreno C. D. Sucre		Celendin	Sucre	Av. La Misionera s/n	19,372.00	Saneado		
Terreno Cerro de Jesús		Hualgayoc	Hualgayoc	Cerro de Jesús	3,600.00	Saneado		
Terreno Chillcaloma		Cajamarca	Cajamarca	Comunidad Chillcaloma	5,400.00	Saneado		

Continúa ...

**3.10 NÚMERO DE INFRAESTRUCTURAS DEPORTIVAS DE PROPIEDAD DEL IPD Y SU SITUACIÓN LEGAL,  
SEGÚN CONSEJO REGIONAL DEL DEPORTE, 2007**

Consejo Regional del Deporte Infraestructuras deportivas	Nº de Infraestructuras	Provincia	Distrito	Dirección	Área de terreno m <sup>2</sup>	Situación legal 1/		Bien Inmueble por excluir del IPD
						Saneado o	No saneado	
Terreno Cupisnique Trinidad		Contumaza	Cupisnique	Jr. San Martín y 1º de Mayo	19,200.00	Saneado		
Terreno de C.D. Comunidad de Mataracocha		Cajamarca	Cajamarca	Comunidad de Mataracocha	6,000.00	Saneado		
Terreno de Cajabamba		Cajabamba	Cajabamba	Costado C.C. Cajabamba	30.00	Saneado		
Terreno El Tingo		Hualgayoc	Hualgayoc	Comunidad el Tingo	2,400.00		No saneado	
Terreno Juan Carlos Hurtado Miller		Cajamarca	Baños del Inca	Mz. F Coop. de Viv. Juan Carlos Hurtado Miller	4,261.00	Saneado		
Terreno Porcón Alto		Cajamarca	Cajamarca	Centro Poblado Porcón Alto	4,000.00	Saneado		
Terreno San Marcos		San Marcos	Pedro Galvez	Av. España y Ramón Castilla Urb. 25 de Abril	5,250.00	Saneado		
Terreno Tongod		San Miguel	Togod	Av. Sta. Cruz y Jr. Amazonas	550.00	Saneado		
Terreno Ventanilla		Cutervo	Encañada	Centro Educativo Nº 821155	10,150.00		No saneado	
<b>Otros</b>	<b>13</b>							
Campo Deportivo Caserio Chilal de la Merced Tongod		San Miguel	Tongod	Caserío Chilal de la Merced	4,140.00	Saneado		
Campo Deportivo Caserio de Bajo Otuzco		Cajamarca	Baños del Inca	Comité de Defensa y Desarrollo Otuzco	3,800.00	Saneado		
Campo Deportivo Cotell-Santa Cruz		Santa Cruz	Santa Cruz	Sector Cotell, Caserío San Roque	50,050.00	Saneado		
Campo Deportivo Ichocan		San Marcos	Ichocan	Ichocan	18,420.00	Saneado		
Campo Deportivo Montegrande de Conchan		San Miguel	San Silvestre de Conchan	Comité de Progreso y Desarrollo Integral	3,900.00	Saneado		
Campo Deportivo Pampa 8 de Setiembre		Celendin	José Gálvez	Pampa 8 de Septiembre	10,834.00	Saneado		
Campo Deportivo Plomo Pomarongo Chancay		San Marcos	Chancay	C.P. El Plomo Pomarongo	3,600.00	Saneado		
Campo Deportivo Porcón Chaquisiniaga		Cajamarca	Cajamarca		3,600.00	Saneado		
Campo Deportivo Porconcillo Alto		Cajamarca	Cajamarca	Comunidad de Portoncillo Alto	5,400.00	Saneado		
Campo Deportivo Sexemayo 1		Cajamarca	Cajamarca	Cajamarca	5,000.00	Saneado		
Campo Deportivo Tongod		San Miguel	Togod	Calle Sucre s/n	936.00	Saneado		
Campo Deportivo Tongod Alto		San Miguel	Togod	Caserío de Tongod	3,600.00	Saneado		
Club del Pueblo Baños del Inca		Cajamarca	Baños del Inca	Pje. Malecón Cahuide s/n	45,400.00	Saneado		
<b>Prov. Const. del Callao</b>	<b>11</b>					<b>2</b>	<b>9</b>	<b>9</b>
<b>Estadios</b>	<b>1</b>							
Estadio Telmo Carbajo		Callao	Bellavista	Calle Elías Aguirre s/n	27,776.49	Saneado		
<b>Complejo</b>	<b>1</b>							
Complejo Deportivo Yahuar Huaca		Callao	Bellavista	Av. Guardia Chalaca s/n	52,055.09	Saneado		
<b>Terrenos</b>	<b>9</b>							
Terreno-Lote destinado para Cancha de Fútbol		Callao	Ventanilla		1,442.30		No saneado	Por excluir
Terreno -Lote destinado para Cancha de Mini Fútbol		Callao	Ventanilla		1,588.50		No saneado	Por excluir
Terreno-Lote destinado para Cancha de Mini Fútbol		Callao	Ventanilla		1,588.50		No saneado	Por excluir
Terreno-Lote destinado para Cancha de uso Múltiple		Callao	Ventanilla		1,082.80		No saneado	Por excluir
Terreno-Lote destinado para Cancha de uso Múltiple		Callao	Ventanilla		1,032.80		No saneado	Por excluir
Terreno - Lote destinado para uso de Cancha Multiple		Callao	Ventanilla		1,082.80		No saneado	Por excluir
Terreno-Lote para Cancha Deportiva		Callao	Ventanilla		600.00		No saneado	Por excluir
Terreno -Lote destinado para Cancha de Mini Fútbol		Callao	Ventanilla		1,588.50		No saneado	Por excluir
Terreno-Lote para uso de Cancha Múltiple		Callao	Ventanilla		1,082.80		No saneado	Por excluir

Continúa ..

**3.10 NÚMERO DE INFRAESTRUCTURAS DEPORTIVAS DE PROPIEDAD DEL IPD Y SU SITUACIÓN LEGAL,  
SEGÚN CONSEJO REGIONAL DEL DEPORTE, 2007**

Consejo Regional del Deporte Infraestructuras deportivas	Nº de Infraestructuras	Provincia	Distrito	Dirección	Área de terreno m2	Situación legal 1/		Bien Inmueble por excluir del IPD
						Saneado.	No saneado.	
<b>Cusco</b>	<b>7</b>					<b>6</b>	<b>1</b>	<b>1</b>
<b>Estadios</b>	<b>3</b>							
Estadio Andrés Alencastre Gutierrez		Canas	Kintukanki	Av. Valentin Alencastre	3,000.00	Saneado		
Estadio Inca Garcilaso de la Vega		Cusco	Wanchac	Urb. Huanchac	33,000.00	Saneado		
Estadio José Santos Tamayo (El Hueco)		Cusco	Wanchac	Av. Costanera y Jr. Koricancha de la Urb. Ttio	7,400.00	Saneado		
<b>Coliseo</b>	<b>1</b>							
Coliseo Cerrado Casa de la Juventud		Cusco	Wanchac	Antiguo Aeropuerto s/n	35,953.24	Saneado		
<b>Complejos</b>	<b>1</b>							
Complejo Deportivo Cusco		Cusco	Wanchac	Ant. Aeropuerto s/n	59,279.84	Saneado		
<b>Terrenos</b>	<b>1</b>							
Terreno para Parqueo Estadio Garcilaso C.D. Cusco		Cusco	Wanchac	Av. Manco Capac Lt.2	412.14	Saneado		
<b>Otros</b>	<b>1</b>							
Escuela Superior Autónoma de Bellas Arte Diego T.		Cusco	Calca	Calle Ucayali Via Ribereña y Tupac Amaru	5,000.00		No saneado	Por excluir
<b>Huancavelica</b>	<b>23</b>					<b>14</b>	<b>9</b>	<b>0</b>
<b>Estadios</b>	<b>1</b>							
Estadio IPD Huancavelica		Huancavelica	Huancavelica	Jr. O'donovan 653	25,733.13	Saneado		
<b>Coliseos</b>	<b>1</b>							
Coliseo Deportivo Luis Vargas - Lircay		Angaraes	Lircay		Sin metraje	Saneado		
<b>Terrenos</b>	<b>20</b>							
Terreno Acoria		Huancavelica	Acoria	C.C. Ayaccocha	3,600.00		No saneado	
Terreno Anta		Acobamba	Anta	Pje. Antaracay y Barrio Hornapata Barrio Pucaccacca	22,000.00	Saneado		
Terreno Castro Virreyña		Castrovirreyña	Castrovirreyña	Sector Yuraccrumi	40,152.00	Saneado		
Terreno Chuachocolpa		Huancavelica	Chuachocolpa	Jr. San Martin s/n	16,675.00	Saneado		
Terreno Colcabamba-Tayacaja		Tayacaja	Colcabamba	Pje. Antaracay y Barrio Hornapata	16,572.10		No saneado	
Terreno Cuenca		Huancavelica	Cuenca		18,000.00	Saneado		
Terreno Huancavelica		Huancavelica	Huancavelica		45,000.00		No saneado	
Terreno Larria		Huancavelica	Larria		16,675.00		No saneado	
Terreno Manta		Huancavelica	Manta		19,200.00	Saneado		
Terreno Palca		Huancavelica	Palca		18,000.00	Saneado		
Terreno Pilpichaca		Huaytara	Pilpichaca		18,000.00		No saneado	
Terreno Poblado Menor de Huanaspampa		Huancavelica	Acoria	Poblado Menor Huanaspampa	20,200.00	Saneado		
Terreno Poblado Pantachi Norte SIMA		Huancavelica	Huancavelica	Predio Urbano Sima Pob. Pantachi Norte	3,600.00	Saneado		
Terreno Pomacocha		Acobamba	Pomacocha		45,000.00	Saneado		
Terreno San José de Acobambilla		Huancavelica	San Jose de Acobambilla	C.P.M. De Vifas	3,600.00	Saneado		
Terreno San Pedro Congalla		Angaraes	San Pedro de Congalla		4,000.00	Saneado		
Terreno Santa Ana		Castrovirreyña	Santa Ana		16,675.00		No saneado	
Terreno Tayacaja		Tayacaja	Pazos	Av. La Breña s/n	17,000.00		No saneado	
Terreno Villa Julcamarca		Angaraes	Villa Julcamarca	Predio Urbano Airacca	18,000.00	Saneado		
Terreno Villa Julcamarca		Angaraes	Villa Julcamarca		3,800.00		No saneado	
<b>Otros</b>	<b>1</b>							
Losa Deportiva		Castrovirreyña	Chupamarca	Masarumi	1,000.00		No saneado	

Continúa ..

**3.10 NÚMERO DE INFRAESTRUCTURAS DEPORTIVAS DE PROPIEDAD DEL IPD Y SU SITUACIÓN LEGAL,  
SEGÚN CONSEJO REGIONAL DEL DEPORTE, 2007**

Consejo Regional del Deporte Infraestructuras deportivas	Nº de Infraestructuras	Provincia	Distrito	Dirección	Área de terreno m <sup>2</sup>	Situación legal 1/		Bien Inmueble por excluir del IPD
						Saneado.	No saneado	
<b>Huanuco</b>	<b>7</b>					<b>7</b>	<b>0</b>	<b>0</b>
<b>Estadios</b>	<b>2</b>							
Estadio Tingo Maria		Leoncio Prado	Rupa Rupa	Prolong. Amazonas s/n	34403.545 - 25907.9	Saneado		
Estadio Heraclio Tapia León - Estadio Huánuco		Huanuco	Huanuco	Fundo Huayrona-Tingo s/n	21,000.00	Saneado		
<b>Coliseos</b>	<b>2</b>							
Coliseo Cerrado 15 de Agosto		Huanuco	Amarilis	Av. Víctor Raúl Haya de la Torre	3,395.61	Saneado		
Coliseo Kotosh - Casa del Deporte de Huánuco		Huanuco	Huanuco	Jr. Huallayco s/n	1,832.80	Saneado		
<b>Complejos</b>	<b>1</b>							
Complejo Deportivo Paucarbamba		Huanuco	Huanuco	Jr. Manco Capac s/n	37,873.00	Saneado		
<b>Terrenos</b>	<b>2</b>							
Terreno C.D. Huayllabamba		Huanuco	San Fco. de Cayran	C.C. San Cristóbal de Huayllabamba	51,138.63	Saneado		
Terreno lote de Terreno				Margen derecho del Río Higuera	4,246.51	Saneado		
<b>Ica</b>	<b>14</b>					<b>10</b>	<b>4</b>	<b>0</b>
<b>Coliseos</b>	<b>1</b>							
Coliseo Cerrado de Ica		Ica	Ica	Urb. Palma Grande	33,060.00	Saneado		
<b>Complejos</b>	<b>6</b>							
Complejo Deportivo Lote Nº 1		Ica	Subtanjalla	Parte Norte-Entrada Principal - Subtanjalla	562.14	Saneado		
Complejo Deportivo Lote Nº 3		Ica	Subtanjalla	Parte Norte-Entrada Principal - Subtanjalla	3,423.20	Saneado		
Complejo Deportivo San Isidro		Ica	Ica	Jr. Elías y Av. Cutervo	45,148.38	Saneado		
Complejo Deportivo Santa María		Ica	Ica	Urb. Santa María Fundo Murgia	30,972.00	Saneado		
Complejo Deportivo Subtanjalla		Ica	Subtanjalla		7,000.00		No saneado	
Minicomplejo Deportivo Chincha		Chincha	Chincha	Urb. Chavalina	14,038.51	Saneado		
<b>Terrenos</b>	<b>5</b>							
Terreno		Pisco	Pisco	Lote 10 y 11 Urb. La Esperanza	17,200.00	Saneado		
Terreno		Nazca	Nazca	San Carlos Calle Angela	8,307.20		No saneado	
Terreno Coliseo Cerrado Chincha		Chincha	Chincha	Urb. Chavalina y Miquilla	15,000.00	Saneado		
Terreno Complejo Deportivo		Nazca		Nazca-Vista Alegre	24,040.00		No saneado	
Terreno Complejo Deportivo		Ica	Subtanjalla	Coop. Agraria de Trabajadores Maccaccona	7,000.00		No saneado	
<b>Otros</b>	<b>2</b>							
Cancha de Basketball		Pisco	Pisco	Calle Arequipa s/n	3,000.00	Saneado		
Club El Pueblo		Ica	Ica	Urb. La Palma Grande	48000+13172= 61172.2	Saneado		
<b>Junin</b>	<b>23</b>					<b>10</b>	<b>13</b>	<b>11</b>
<b>Estadios</b>	<b>5</b>							
Estadio Huancayo		Huancayo	Cercado	Av. Jacinto Ibarra s/n	66,452.00	Saneado		
Estadio Jose Villanueva Sicaya		Huancayo	Sicaya	Paraje Mamap. Barrio Balconcillo	45,801.40	Saneado		
Estadio La Oroya		Yauli	La Oroya	Jr. Lima s/n a 1,000 mts de la Refinería de Cobre	15,819.06	Saneado		
Estadio Mariscal Castilla		Huancayo	El Tambo	Av. Mcal. Castilla s/n	51,345.94	Saneado		
Estadio Monumental de Jauja		Jauja	Sausa	Héroes de la Breña	30,000.00		No saneado	
<b>Coliseos</b>	<b>3</b>							
Coliseo Cerrado Satipo		Satipo	Satipo	Carretera Marginal Km. 1.5	63,844.09	Saneado		
Coliseo Cerrado Wanka		Huancayo	Cercado de Huancayo		6,000.00	Saneado		
Mini Coliseo Chupaca		Chupaca	Chupaca		Sin metraje	Saneado		
<b>Complejos</b>	<b>1</b>							
Complejo Deportivo 3 de Octubre		Huancayo	Huancayo		49,875.30	Saneado		

Continúa ..

**3.10 NÚMERO DE INFRAESTRUCTURAS DEPORTIVAS DE PROPIEDAD DEL IPD Y SU SITUACIÓN LEGAL,  
SEGÚN CONSEJO REGIONAL DEL DEPORTE, 2007**

Consejo Regional del Deporte Infraestructuras deportivas	Nº de Infraestructuras	Provincia	Distrito	Dirección	Área de terreno m2	Situación legal 1/		Bien Inmueble por excluir del IPD
						Saneado o	No saneado	
<b>Terrenos</b>	<b>14</b>							
Terreno Acolla		Jauja	Acolla	9 de Octubre -Huascar	20,800.00	No saneado		Por excluir
Terreno C.D. San Pedro de Saños		Huancayo	San Pedro de Saños		10,111.33	No saneado		Por excluir
Terreno Cercado Junin		Huancayo	Cercado	Jr. Ecuador s/n	45,000.00	No saneado		Por excluir
Terreno Huayucachi, Anexo de Huamanmarca		Huancayo	Huayucachi	Calle César Vallejo s/n	17,134.90	No saneado		Por excluir
Terreno Huayucachi, Anexo de Huamanmarca		Huancayo	Huayucachi	Barrio de Collpa -calle Manco Capac	16,915.00	No saneado		Por excluir
Terreno Janjaillo		Junin	Janjaillo		23,340.00	Saneado		
Terreno Mariscal Castilla		Concepción	Mariscal Castilla	Barrio Vista Alegre	18,000.00	Saneado		
Terreno Matahuasi		Concepción	Matahuasi		3,600.00	No saneado		Por excluir
Terreno Pariahuanca		Huancayo	Pariahuanca	Localidad Lampa	4,000.00	No saneado		Por excluir
Terreno Pazos		Tayacaja	Pazos	Chalhua-Puquio-Pampa	17,000.00	No saneado		
Terreno Pucara		Huancayo	Pucara	Calle Independencia s/n	3,700.00	No saneado		Por excluir
Terreno Río Negro		Satipo	Río Negro	Carretera Marginal Km. 3.5	21,134.00	No saneado		Por excluir
Terreno San Lorenzo		Jauja	San Lorenzo	Av. Ferrocarril	20,706.00	No saneado		Por excluir
Terreno Tambo		Huancayo	El Tambo	Jr. Las Malvinas s/n	3,546.42	No saneado		Por excluir
<b>La Libertad</b>	<b>14</b>					<b>11</b>	<b>3</b>	<b>0</b>
<b>Estadios</b>	<b>3</b>							
Estadio Mansiche		Trujillo	Trujillo	Calle Zepita S/N	6,397.10	Saneado		
Estadio La Unión		Trujillo	Trujillo	Jr. Puno s/n	12,000.00	No saneado		
Estadio San Pedro de Lloc		Pacasmayo	San Pedro	Santa Isabel-San Pedro de Lloc	40,001.00	No saneado		
<b>Coliseos</b>	<b>3</b>							
Coliseo Cerrado Chepen		Chepen	Chepen	Prolong. Manco Capac s/n	2,000.00	Saneado		
Coliseo Cerrado Gran Chimú		Trujillo	Trujillo	Av. Manuel Vera Enriquez Cdra.3	10,000.00	Saneado		
Coliseo Cerrado Guadalupe		Pacasmayo	Guadalupe	Urb. La Calera, Av. Progreso y la Esperanza	10,626.00	Saneado		
<b>Complejos</b>	<b>3</b>							
Complejo Deportivo La Esperanza		Trujillo	La Esperanza	P.J. La Esperanza	3,163.54	No saneado		
Complejo Deportivo Pacasmayo-Estadio Manuel Marroquín Becerra		Chepen	Pueblo Nuevo	Pueblo Nuevo Calle Santa Rosa s/n	24,300.00	Saneado		
Complejo Deportivo Vista Alegre-Victor Larco Herrera		Trujillo	Victor Larco Herrera	Jr. Rubén Darío cdra.3 P.J. Tupac Amaru Vista Alegre Lt.1 Mz.67	13,092.75	Saneado		
<b>Piscina</b>	<b>1</b>							
Piscina Olímpica		Trujillo	Trujillo	Av. España s/n Esq. Manuel Ver s/n	4,000.00	Saneado		
<b>Otros</b>	<b>4</b>							
Club El Pueblo Alto Moche		Trujillo	Moche	Panamericana Sur Alto Moche sector Miramar	248,400.00	Saneado		
Club El Pueblo del Porvenir		Trujillo	El Porvenir	Calle H. Unanue y A. Vargas P.J. El Provenir sector Río Seco-Barrio 2 Lt.1 Mz.17	77,367.79	Saneado		
Club El Pueblo Florencia de Mora		Trujillo	Florencia de Mora	Calle 25 Dic. s/n cdra 4 P.J. Florencia de Mora, Barrio 1 Lt.1 Mz.8	17,724.78	Saneado		
Club El Pueblo La Esperanza		Trujillo	La Esperanza	Jr. Natividad cdra 3 sector Jerusalén, Barrio 3 Lt.1 Mz.21	22,117.55	Saneado		
<b>Lambayeque</b>	<b>11</b>					<b>4</b>	<b>7</b>	<b>0</b>
<b>Estadios</b>	<b>1</b>							
Estadio Elias Aguirre		Chiclayo	Pimentel	Av. Del Deporte s/n	150,618.00	Saneado		
<b>Coliseos</b>	<b>2</b>							
Coliseo Cerrado de Chiclayo		Chiclayo	Chiclayo	Calle Juan Fanning s/n	6,863.00	Saneado		
Coliseo Cerrado de Chiclayo Terreno Costado del C.C.		Chiclayo	Chiclayo	Calle 7 Enero s/n, Amazonas, Balta y calle Amazonas	3,680.83	Saneado		

Continúa ...

**3.10 NÚMERO DE INFRAESTRUCTURAS DEPORTIVAS DE PROPIEDAD DEL IPD Y SU SITUACIÓN LEGAL, SEGÚN CONSEJO REGIONAL DEL DEPORTE, 2007**

Consejo Regional del Deporte Infraestructuras deportivas	Nº de Infraestructuras	Provincia	Distrito	Dirección	Área de terreno m <sup>2</sup>	Situación legal 1/		Bien Inmueble por excluir del IPD
						Saneado.	No saneado.	
<b>Complejos</b>	<b>7</b>							
Complejo Deportivo Ciudad Eten		Chiclayo	Eten	Zona Sur Este Ciudad Eten	60,000.00		No saneado	
Complejo Deportivo Jayanca		Lambayeque	Jayanca		51,850.00		No saneado	
Complejo Deportivo Motupe		Lambayeque	Motupe	Barrio P.J. Santa Rosa	16,000.00		No saneado	
Complejo Deportivo Olmos		Lambayeque	Olmos	Calle Santo Domingo s/n	53,900.00		No saneado	
Complejo Deportivo Salas		Lambayeque	De Salas		50,050.00		No saneado	
Minicomplejo Deportivo Ferreñafe		Ferreñafe	Ferreñafe	Mz.Q Cotización Los Portales	7,380.00	Saneado		
Minicomplejo Deportivo Pacora		Lambayeque	Pacora		15,000.00		No saneado	
<b>Terrenos</b>	<b>1</b>							
Terreno Complejo Deportivo Chicama IPD Lote Nº 1		Chiclayo	Chiclayo	Calle 7 Enero	1,877.78		No saneado	
<b>Lima</b>	<b>34</b>					<b>26</b>	<b>8</b>	<b>1</b>
<b>Estadios</b>	<b>5</b>							
Estadio Deportivo y Liga de Voley		Lima	Independencia	Av. Los Pinos Urb. Las Violetas zona E	12,227.37	Saneado		
Estadio José Balta - Ancón		Lima	Ancón	Prof. Colina s/n Av. Huascar y Av. Garcilazo	24,644.00	Saneado		
Estadio San Martín de Porres		Lima	San Martín de Porres	Av. Zarumilla s/n	20,987.00	Saneado		
Estadio Santa Beatriz -Estadio Nacional		Lima	Cercado	José Díaz s/n Santa Beatriz	59,709.75	Saneado		
Estadio Tahuantisuyo		Lima	Independencia	Av. Los Baños	21,000.00	Saneado		
<b>Coliseos</b>	<b>2</b>							
Coliseo Cerrado Cafete		Cafete	San Vicente de Cafete	Av. Víctor raul Haya de la Torre s/n	32,550.00	Saneado		
Coliseo Cerrado Eduardo Dibos		Lima	San Borja	Av. Angamos Este y Aviación	13,626.00	Saneado		
<b>Complejos</b>	<b>16</b>							
Complejo Deportivo Chacarilla de Otero		Lima	San Juan de Lurigancho	Av. Tupac Amaru	15,312.00	Saneado		
Complejo Deportivo de la Liga de Voley de San Juan de Miraflores		Lima	San Juan de Miraflores	Jr. Joaquín Bernal s/n	1,800.00	Saneado		
Complejo Deportivo El Olivar - Jesús María		Lima	Jesús María	Av. Horacio Urteaga y EE.UU.	6,806.05		No saneado	
Complejo Deportivo IPD Huacho		Lima	Huacho	Esquina Salaverry con More	1,539.90	Saneado		
Complejo Deportivo Miraflores		Lima	Miraflores	Av. Del Ejercito cdra. 15	25,368.00		No saneado	
Comlejo Deportivo Campo de Marte		Lima	Jesús María	Jr. Nazca	21,524.19	Saneado		
Complejo Deportivo O.R. Benavides-Ex-Barrio Obrero La Victoria		Lima	Cercado	Av. 28 de Julio y Andahuaylas	17,080.35	Saneado		
Complejo Deportivo Puente del Ejercito y Velodromo		Lima	Cercado	Margen del Río Rimac	3828.11 y 3639.03	Saneado		
Complejo Deportivo Punta Rocas		Lima	Punta Negra y San Bartolo	Carretera Panamericana Sur Km 46.5	309,935.42		No saneado	
Complejo Deportivo Rimac-Piscina		Lima	Rimac	Av. Circunvalación s/n	7,595.00	Saneado		
Complejo Deportivo San Juan de Miraflores		Lima	San Juan de Miraflores	Av. San Juan Nº 650-660-680	43,465.00	Saneado		
Complejo Deportivo Santa María de Huacho		Huaura	Santa María	Av. Centenario s/n Urb. San Bartolomé	21,200.00	Saneado		
Minicomplejo Deportivo Carabayllo		Lima	Carabayllo	Av. Tupac Amaru s/n	3,562.50	Saneado		
Minicomplejo Deportivo San Juan de Lurigancho		Lima	San Juan de Lurigancho	Av. El Santuario s/n Urb. Mangomarca	16,260.00		No saneado	
Minicomplejo Deportivo Santa Anita		Lima	Santa Anita	Asoc.Viv. Santa Anita y Sol de Santa Anita	6,358.73		No saneado	
Minicomplejo Los Olivos		Lima	Los Olivos	Av. Huandoy s/n	6,191.70	Saneado		
<b>Piscinas</b>	<b>2</b>							
Piscina 12 de Octubre		Lima	La Victoria	Av. Jauregui s/n	1,000.00	Saneado		

Continúa ..

**3.10 NÚMERO DE INFRAESTRUCTURAS DEPORTIVAS DE PROPIEDAD DEL IPD Y SU SITUACIÓN LEGAL, SEGÚN CONSEJO REGIONAL DEL DEPORTE, 2007**

Consejo Regional del Deporte Infraestructuras deportivas	Nº de Infraestructuras	Provincia	Distrito	Dirección	Área de terreno m2	Situación legal 1/		Bien Inmueble por excluir del IPD
						Saneado.	No saneado.	
Piscina de Matute		Lima	La Victoria	Unidad Vecinal Matute	4,193.26	Saneado		
<b>Terrenos</b>	<b>4</b>							
Terreno Chillón		Lima	Los Olivos antes SMP	Frente a la Autopista Lima Ancón	195,510.00	Saneado		
Terreno Cieneguilla		Lima	Cieneguilla	Cieneguilla	245,281.00		No saneado	<b>Por excluir</b>
Terreno Federación Peruana de Motociclismo		Lima	Pachacamac	Zona de Manchay	245,281.00		No saneado	
Terreno para la Construcción de C.C. de Huacho		Huaura	Huacho	Fundo Manzanares	15,000.00		No saneado	
<b>Kartodromo</b>	<b>1</b>							
Kartodromo Santa Rosa		Lima	Santa Rosa	Alt. Km. 27.02 Panamericana Norte Santa Rosa	101,800.00	Saneado		
<b>Otros</b>	<b>4</b>							
Club de Golf Cruz de Hueso		Lima	Punta Negra - San Bartolo	Km. 50-52 Panamericana Sur	258,356.00	Saneado		
Club de Pueblo Villa María del Triunfo		Lima	Villa María del Triunfo	Av. Primavera s/n A.H. Jose Carlos Mariátegui	215,489.00	Saneado		
Club del Pueblo de Canto Grande		Lima	San Juan de Lurigancho	Av. Wisse y Av. Bayovar	94,832.93	Saneado		
Villa Deportiva Nacional - VIDENA		Lima	San Luis	Av. Del Aire s/n	238,737.37	Saneado		
<b>Loreto</b>	<b>3</b>					<b>1</b>	<b>2</b>	<b>0</b>
<b>Estadios</b>	<b>1</b>							
Estadio Max Agustín Campe 2/		Maynas	Iquitos					
<b>Coliseo</b>	<b>1</b>							
Coliseo Cerrado Juan Pinasco Villanueva , Cancha Multideportivas, Cancha de Calentamiento, Gimnasio y Aerobic Javier Mendez 2/		Maynas	Iquitos	Calle Putumayo y Alzamora Tambo	7517 y 26366	Saneado		
Coliseo Cerrado Yurimaguas - Elias Escudero Salinas		Alto Amazonas	Yurimaguas	Av. Atanacio Janrequi y Calle Grau	3,245.00		No saneado	
<b>Terrenos</b>	<b>1</b>							
Terreno Punchana		Maynas	Punchana	Calle Nauta s/n P.J. Teniente Manuel Elaveno II Etapa	4,837.56		No saneado	
<b>Madre de Dios</b>	<b>1</b>					<b>1</b>	<b>0</b>	<b>0</b>
<b>Estadios</b>	<b>1</b>							
Estadio IPD Puerto Maldonado		Tambopata	Tambopata	Ernesto Rivero s/n Mz.LL cdra.12	48,400.00	Saneada		
<b>Moquegua</b>	<b>9</b>					<b>8</b>	<b>1</b>	<b>0</b>
<b>Estadios</b>	<b>2</b>							
Estadio 25 de Noviembre		Mariscal Nieto	Moquegua	Av. Simón Bolívar	28,600.93	Saneado		
Estadio Mariscal Nieto		Ilo	Ilo	Calle Argentina s/n	24,227.40	Saneado		
<b>Coliseos</b>	<b>3</b>							
Coliseo Mariano Lino Urquieta		Ilo	Ilo	Av. Mariano Lino Urquieta	10,000.00	Saneado		
Coliseo Mariano Lino Urquieta		Mariscal Nieto	Moquegua	Av. Balta s/n	1,161.00	Saneado		
Coliseo No Techado Miguel Grau de Ilo		Ilo	Ilo	Calle Zepita s/n	1,447.15		No saneado	
<b>Complejos</b>	<b>2</b>							
Complejo Deportivo IPD-PROMUDEH-Ilo		Ilo	Pacocha	Pacocha	64,605.81	Saneado		
Complejo Deportivo Vegetales		Mariscal Nieto	Moquegua	Calle Piura 6ta. Cuadra	7,652.35	Saneado		
<b>Terrenos</b>	<b>1</b>							
Terreno Campo de Fútbol de Torata		Mariscal Nieto	Torata	Torata	9,600.00	Saneado		
<b>Otros</b>	<b>1</b>							
La Casa del Deporte		Mariscal Nieto	Moquegua	Av. Balta s/n	650.30	Saneado		

Continúa ..



**3.10 NÚMERO DE INFRAESTRUCTURAS DEPORTIVAS DE PROPIEDAD DEL IPD Y SU SITUACIÓN LEGAL, SEGÚN CONSEJO REGIONAL DEL DEPORTE, 2007**

Consejo Regional del Deporte Infraestructuras deportivas	Nº de Infraestructuras	Provincia	Distrito	Dirección	Área de terreno m <sup>2</sup>	Situación legal 1/		Bien Inmueble por excluir del IPD
						Saneado.	No saneado	
<b>Pasco</b>	<b>4</b>					<b>1</b>	<b>3</b>	<b>0</b>
<b>Estadios</b>	<b>2</b>							
Estadio Daniel Alcides Carrión		Pasco	Cerro de Pasco	Barrio Puchupucquio Prolong. Bolognesi	49,742.00		No saneado	
Estadio Patarcocha		Pasco	Patarcocha		16,375.00	Saneado		
<b>Complejos</b>	<b>1</b>							
Complejo Deportivo Yanacancha		Pasco	Columna de Pasco	Columna Pasco P.J. Columna de Pasco	16,100.00		No saneado	
<b>Terrenos</b>	<b>1</b>							
Terreno Lote		Pasco	Chaupimarca	Barrio Huamachuco	1,500.00		No saneado	
<b>Piura</b>	<b>14</b>					<b>10</b>	<b>4</b>	<b>0</b>
<b>Estadios</b>	<b>6</b>							
Estadio Campeónisimo		Talara	Pariñas	Carretera a Talara, parque 68	15,850.82	Saneado		
Estadio Ciudadela Deportiva		Morropón	Morropón	Calle Lima s/n	90,000.00	Saneado		
Estadio Hermanos Carcamo		Paita	Paita	El Tablazo	60,000.00		No saneado	
Estadio Miguel Grau y Terreno Aledaños		Piura	Castilla	Av. Luis Montero y Guardia Civil	50,000.00	Saneado		
Estadio Sesquicentenario		Sechura	Sechura	Av. Bolívar Cdra. 9 cercado	30,901.70		No saneado	
Estadio Víctor Aguirren		Morropón	Chulucanas	Calle Moquegua 601	15,000.00	Saneado		
<b>Coliseos</b>	<b>3</b>							
Minicoliseo Indo América		Piura	Piura	Av. Cadalso y Tomas Diógenes			No saneado	
Coliseo Cerrado 3 de Octubre		Piura	Castilla	Parque zonal 3 de Octubre	1,000.00		No saneado	
Coliseo Deportivo Miguel Geronimo Seminario y Jaime		Piura	Piura	Av. Huancavelica s/n	10,720.00	Saneado		
<b>Complejos</b>	<b>3</b>							
Complejo Deportivo Ricardo Lucio Espinoza		Piura	Piura	Urb. Piura, Av. Grau, Sánchez Cerro	25,000.00	Saneado		
Complejo Deportivo Río Chira		Sullana	Sullana	AH. Villa Primavera	78,148.55	Saneado		
Complejo Deportivo Víctor García Estevez		Morropón	Chulucanas	Calle Bancharo Rossi s/n	16,885.60	Saneado		
<b>Piscina</b>	<b>1</b>							
Piscina		Piura	Piura	Barrio Buenos Aires	6,864.00	Saneado		
<b>Terreno</b>	<b>1</b>							
Terreno para Estadio Tambo Grande		Piura	Tambo Grande	San Lorenzo Cruceta	9,750.00	Saneado		
<b>Puno</b>	<b>9</b>					<b>9</b>	<b>0</b>	<b>0</b>
<b>Estadios</b>	<b>4</b>							
Estadio Cesar R. Carrera Hericilla		Azangaro	Azangaro	Jr. Vilcapaza s/n A. Circunvalación s/n	32,014.29	Saneado		
Estadio Enrique Torres Belón		Puno	Puno	Av. El Sol, Titicaca, Los Incas y Simón Bolívar	34,021.29	Saneado		
Estadio Guillermo Briceño Rosa Medina		San Roman	Juliaca	Av. Zelada y Tacna	38,816.00	Saneado		
Estadio llave		El Collao	llave	Jr. Atahualpa t Av. República, Av. Collao	19,099.06	Saneado		
<b>Coliseos</b>	<b>2</b>							
Coliseo Cerrado Eduardo Ponce		Puno	Puno	Av. Titicaca 1146-1148	1,374.13	Saneado		
Coliseo Cerrado Lampa		Lampa	Lampa	Av. Sucre y B. Aguirre	1,765.80	Saneado		
<b>Complejos Deportivos</b>	<b>3</b>							
Complejo Deportivo Fernando Romero		Lampa	Lampa	Av. Enrique Belón y Calle San Ramón, Av. Progreso	24,836.74	Saneado		
Complejo Deportivo Manuel A. Odria		San Roman	Juliaca	Av. Jorge Chávez s/n	19,310.00	Saneado		
Complejo Deportivo Platería		Puno	Platería	Av. Platería s/n Calle Nueva	15,820.36	Saneado		

Continúa ...

**3.10 NÚMERO DE INFRAESTRUCTURAS DEPORTIVAS DE PROPIEDAD DEL IPD Y SU SITUACIÓN LEGAL, SEGÚN CONSEJO REGIONAL DEL DEPORTE, 2007**

Consejo Regional del Deporte Infraestructuras deportivas	Nº de Infraestructuras	Provincia	Distrito	Dirección	Área de terreno m2	Situación legal 1/		Bien Inmueble por excluir del IPD
						Saneado	No saneado	
<b>San Martín</b>	<b>13</b>					<b>11</b>	<b>2</b>	<b>0</b>
<b>Estadios</b>	<b>3</b>							
Estadio Juanjui		Mariscal Cáceres	Juanjui	Calle Micaela Bastidas s/n Barrio La Victoria	22,575.00	Saneada		
Estadio Moyobamba		Moyobamba	Moyobamba	Jr. Libertad 5245 Barrio Zaragoza	22,950.00	Saneada		
Estadio Saposoa, Lote A, B		Huallaga	Alto Saposoa	Prolong. Jorge Chávez s/n	13,599.00		No saneada	
<b>Complejos Deportivos</b>	<b>1</b>							
Minicomplejo Deportivo Tocache		Tocache	Tocache	Av. Perú s/n	56,448.00	Saneada		
<b>Terrenos</b>	<b>9</b>							
Terreno Alto Bravo Mini Complejo Deportivo		Bellavista	Alto Bravo	Av. Iquitos s/n Centro Poblado Barranco	25,600.00	Saneada		
Terreno Bellavista para Minicomplejo		Bellavista	Bellavista	Jr. Cusco s/n	45,000.00	Saneada		
Terreno Campanilla para Minicomplejo		Mariscal Cáceres	Campanilla	Jr. Sargento Lores s/n Calle Huallaga s/n Barrio de San Juan	11,340.00	Saneada		
Terreno Juanjui		Mariscal Cáceres	Juanjui		6,917.70	Saneada		
Terreno Lamas		Lamas	Lamas	Jr. Tobías Noriega s/n Parte Sur Oeste de Nueva Cajamarca	1,750.00		No saneada	
Terreno Rioja Nueva Cajamarca		Rioja	Cajamarca		30,513.89	Saneada		
Terreno San Pablo para Minicomplejo Deportivo		Bellavista	San Pablo	Calle 28 de Julio s/n	3,819.16	Saneada		
Terreno Tabalosos para Mini Complejo Deportivo		Lamas	Tabalosos	Parte Este de Tabalosos	13,062.00	Saneada		
Terreno Uchiza para Minicomplejo Deportivo		Tocache	Tocache	Av. Huascar s/n	34,352.76	Saneada		
<b>Tacna</b>	<b>7</b>					<b>5</b>	<b>2</b>	<b>0</b>
<b>Estadios</b>	<b>2</b>							
Estadio Modelo de Tacna		Tacna	Tacna	Calle Arias Araguez s/n	32,391.13	Saneada		
Estadio Pallardell		Tacna	Tacna	Av. A. B. Leguia s/n	12,084.00	Saneada		
<b>Coliseos</b>	<b>2</b>							
Coliseo Perú y Terreno Aledaños		Tacna	Tacna	Calle Arias Araguez s/n	20,351.00	Saneada		
Coliseo Cerrado Zela		Tacna	Tacna	Calle Zela s/n	1,299.00	Saneada		
<b>Terrenos</b>	<b>3</b>							
Terreno C.D. Ciudad Nueva		Tacna	Ciudad Nueva	Av. Emancipación AH. Victor Raúl Haya de la Torre	24,887.76		No saneada	
Terreno Club del Pueblo La Esperanza		Tacna	Tacna		44,522.00		No saneada	
Terreno Parque Infantil en uso por el IPD		Tacna	Tacna	Calle Arias Araguez s/n frente a Estadio de Tacna	4,068.00	Saneada		
<b>Tumbes</b>	<b>8</b>					<b>7</b>	<b>1</b>	<b>0</b>
<b>Estadios</b>	<b>5</b>							
Estadio 24 de Julio - Zarumilla		Zarumilla	Zarumilla	Av. Independencia Esq. C/Tupac Amar	22,299.50	Saneada		
Estadio IPD Corrales		Tumbes	Corrales	Loma del Viento	16,415.98	Saneada		
Estadio IPD Zorritos		ContraAlmirante Villar	Zorritos	Panamericana Norte s/n Zorritos	20,400.00	Saneada		
Estadio Mariscal Cáceres		Tumbes	Tumbes	Panamericana Norte Km.1322 AH. Los Ficus	37,052.90	Saneada		
Estadio Tumbes		Tumbes	Tumbes	Av. Circunvalación	16,847.50		No saneada	
<b>Coliseos</b>	<b>1</b>							
Coliseo Cerrado Tumpis		Tumbes	Tumbes	Av. Tumbes y Prolon. Los Tumpis	4,512.18	Saneada		

Continúa ..

**3.10 NÚMERO DE INFRAESTRUCTURAS DEPORTIVAS DE PROPIEDAD DEL IPD Y SU SITUACIÓN LEGAL, SEGÚN CONSEJO REGIONAL DEL DEPORTE, 2007**

Consejo Regional del Deporte Infraestructuras deportivas	Nº de Infraestructuras	Provincia	Distrito	Dirección	Área de terreno m2	Situación legal 1/		Conclusión Bien Inmueble por excluir del IPD
						Saneado	No saneado	
<b>Piscina</b>	<b>1</b>							
Piscina Eduardo Arrieta		Tumbes	Tumbes	Av. Mariscal Castilla 853	4,069.78	Saneada		
<b>Terreno</b>	<b>1</b>							
Terreno Coliseo Tumbes		Tumbes	Tumbes	Carretera Panamericana	2,500.00	Saneada		
<b>Ucayali</b>	<b>3</b>					<b>2</b>	<b>1</b>	<b>0</b>
<b>Estadios</b>	<b>2</b>							
Estadio Aliardo Soria Perez		Coronel Portillo	Coronel Portillo	Calle Fitzcarramo s/n	33,656.00	Saneada		
Estadio Jorge Forest-Yarinacocha		Coronel Portillo	Yarinacocha	Av. Yarinacocha s/n	32,551.00	Saneada		
<b>Coliseos</b>	<b>1</b>							
Coliseo y Piscina Pucallpa		Coronel Portillo	Callería	Av. Tupac Amaru s/n	21,284.20		No saneada	

1/ Se refiere al saneamiento físico legal del terreno

2/ Se considera como una sola infraestructura

Fuente: Oficina General de Administración - Comité de Gestión Patrimonial - Reporte del Inventario y Relación de Inmuebles identificados a Nivel Nacional y su Estado Situacional al 14/03/2008  
Elaboración: Instituto Peruano del Deporte - Oficina de Presupuesto y Planificación - Unidad de Estadística y Preinversión

**4****Estadísticas de la Gestión Administrativa**

Este capítulo contiene información estadística sobre los principales ingresos y gastos realizados en cada una de las infraestructuras deportivas administradas por el IPD-Lima incluyendo la sede central del Estadio Nacional.

Asimismo, se muestran datos sobre el presupuesto asignado y ejecutado durante el año 2007, como también su distribución por genérica de gasto. Se incluye la recaudación del IPD por impuesto de ley de Casinos y Máquinas Tragamonedas anuales y su aplicación, como la composición de los recursos directamente recaudados

Por otro lado, se presenta los gastos por servicios de energía eléctrica, agua potable y alcantarillado y comunicaciones telefónicas.

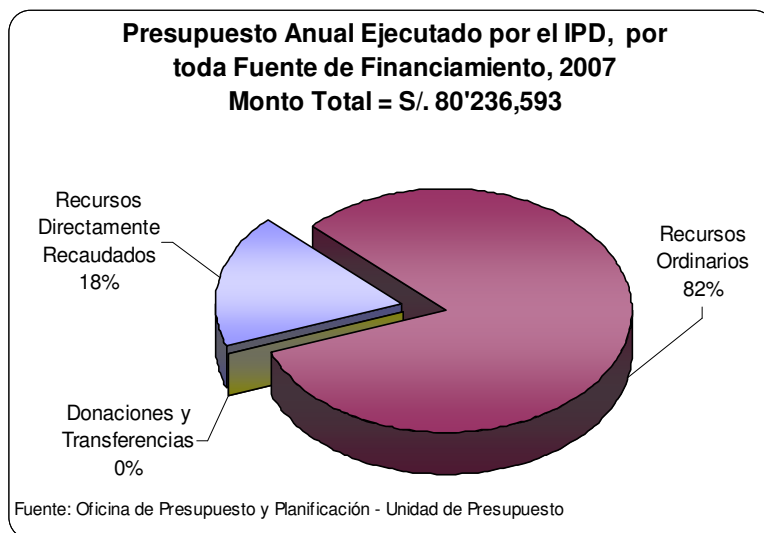
Además, presenta la ejecución anual de los Recursos Directamente Recaudados y Recursos Ordinarios realizados por cada Consejo Regional, por gastos administrativos e inversión.

La fuente de información principal es la Oficina de Presupuesto y Planificación y Oficina General de Administración.

### 4.1 PRESUPUESTO ANUAL EJECUTADO POR EL IPD POR TODA FUENTE

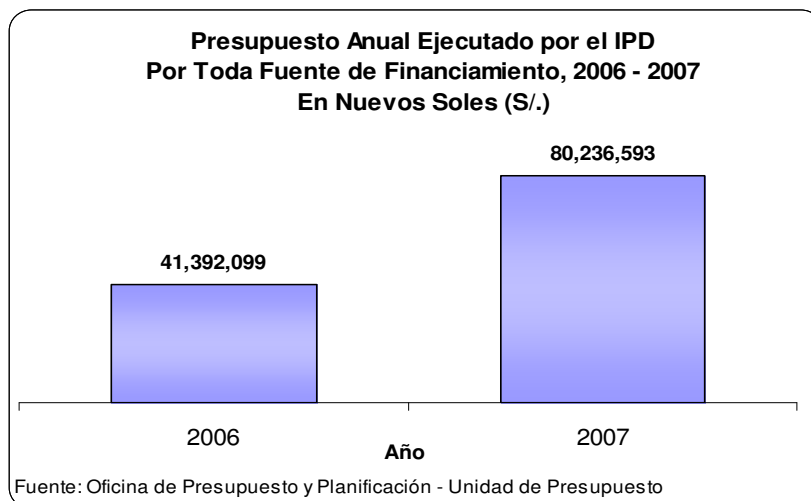
El presupuesto anual ejecutado por el IPD, durante el año 2007 asciende a S/ 80'236,593, por los Recursos Ordinarios fue de S/ 65'969,979, por Recursos Directamente Recaudados fue de S/ 14'266,242 y por Donaciones y Transferencias fue de S/ 372.00 Ver gráfico IV.1-A

**Gráfico IV.1-A**



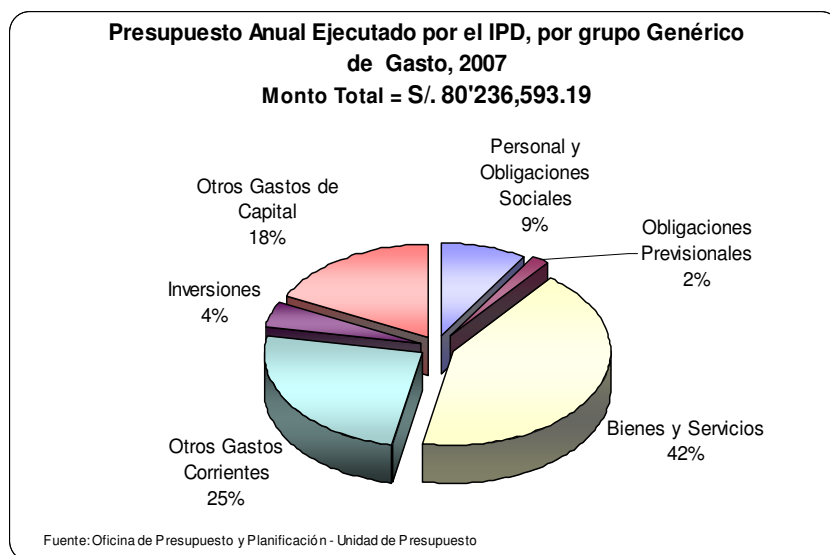
Comparando el 2007 con el 2006, el Presupuesto Anual Ejecutado por el IPD se incremento en un 93.85%, tal como se aprecia en el gráfico IV.1-B

**Gráfico IV.1-B**



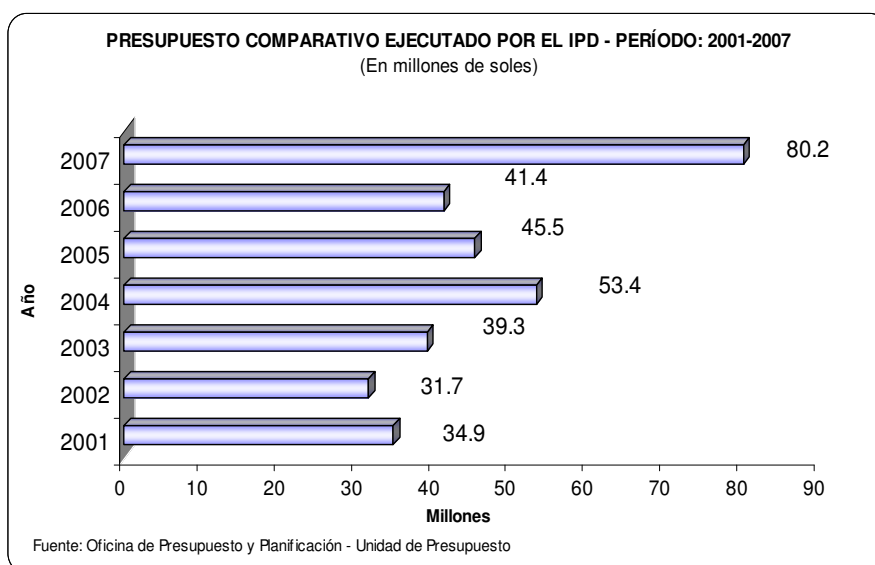
Veremos la ejecución del presupuesto durante el año 2007, por grupo genérico de gasto, y representa 42% por Bienes y Servicios, 25% por Otros Gastos Corrientes, 18% por Otros gastos de capital, 9% y 4% por Personal y Obligaciones Sociales y Inversiones, respectivamente. Ver gráfico IV.1-C

**Gráfico IV.1-C**



Además del comparativo de los presupuestos anuales ejecutados del 2001, 2002, 2003, 2004, 2005, 2006 y 2007, y se presenta el año 2007 con el mayor presupuesto ejecutado. Ver gráfico IV.1-D

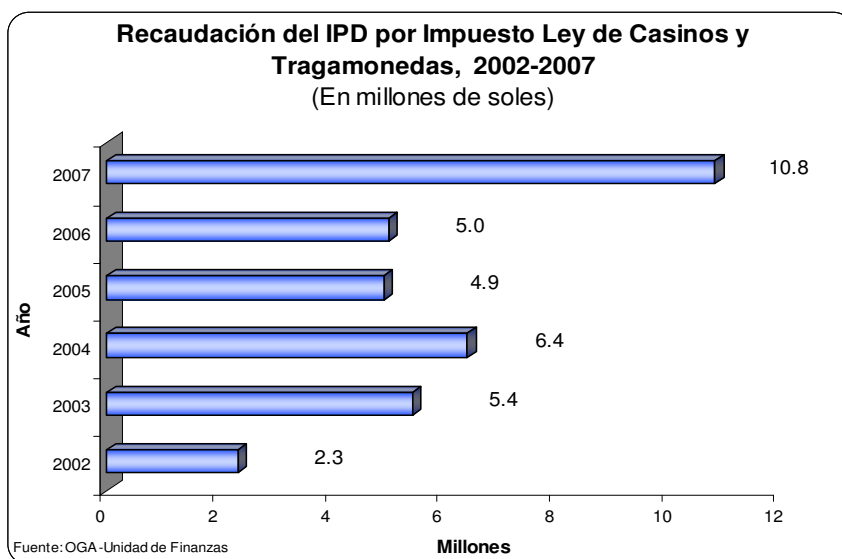
**Gráfico IV.1-D**



#### 4.2 RECAUDACIÓN DEL IPD POR IMPUESTO DE LEY DE CASINOS Y MÁQUINAS TRAGAMONEDAS, PERÍODO 2002-2007

Además, se presenta la recaudación del IPD por Impuesto de Ley de Casinos y Máquinas Tragamonedas anuales del 2002, 2003, 2004, 2005, 2006 y 2007, y se presenta el año 2007 con S/. 10'842,286.36, con mayor recaudación. Ver gráfico IV.1-E.

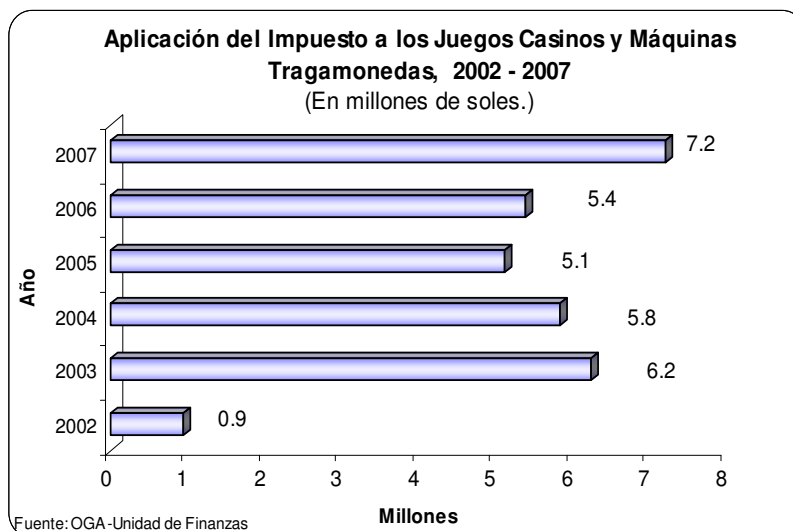
**Gráfico IV.1-E**



**4.3 APLICACIÓN POR IMPUESTO DE LEY DE CASINOS Y MÁQUINAS TRAGAMONEDAS, PERÍODO 2002-2007**

Adicionalmente, se presenta la aplicación por Impuesto de Ley de Casinos y Máquinas Tragamonedas anuales del 2002, 2003, 2004, 2005, 2006 y 2007, siendo el año 2007 con la mayor transferencia otorgada a las federaciones deportivas. Ver gráfico IV.1- F.

**Gráfico IV.1-F**

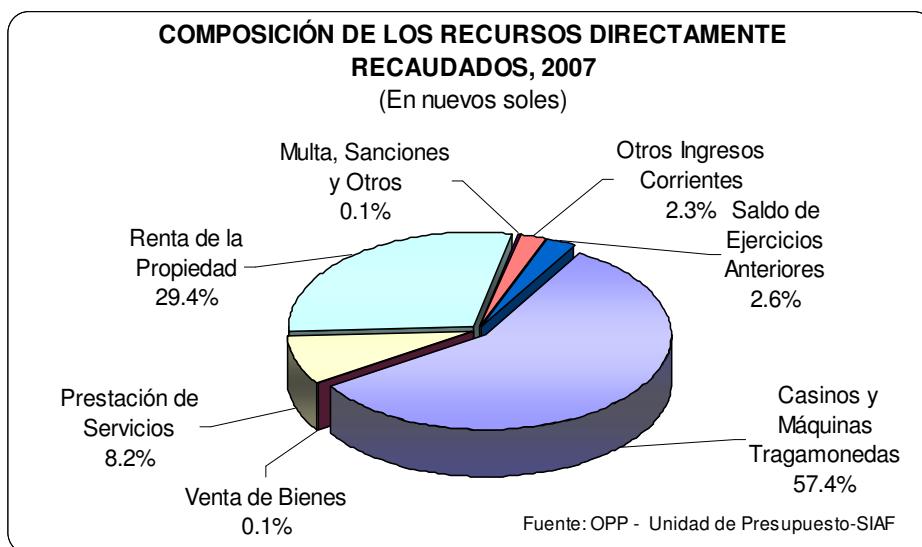


**4.4 COMPOSICIÓN DE LA FUENTE RECURSOS DIRECTAMENTE RECAUDADOS DEL IPD, 2007.**

Por otro lado se presenta la composición de la Fuente por Recursos Directamente Recaudados, que representa 57.4% por Impuesto de Ley de Casinos y Máquinas Tragamonedas, 29.4%

por Renta de la Propiedad, y 8.2% por Prestación de Servicios, respectivamente. Ver gráfico IV.1-G.

**Gráfico IV.1-G**

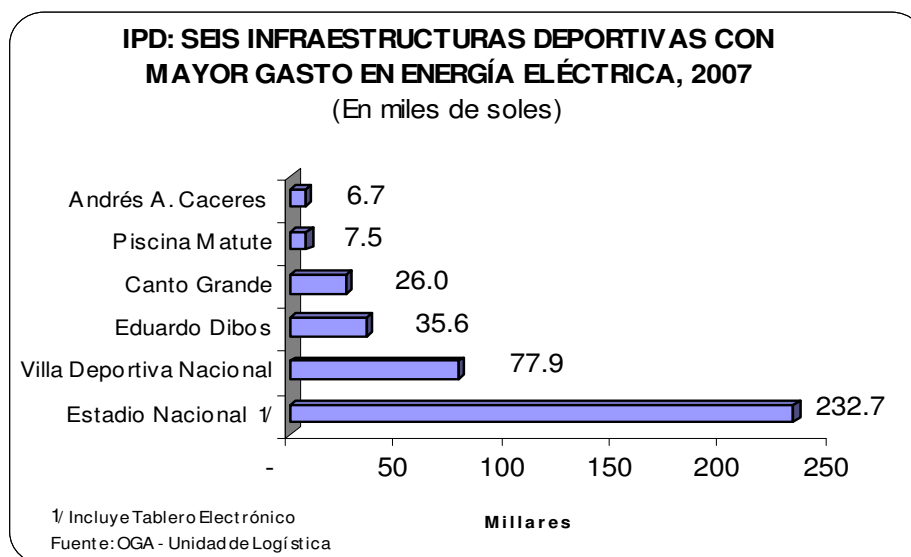


**4.5 GASTOS QUE SE REFIEREN A LOS SERVICIOS DE ENERGÍA ELÉCTRICA, AGUA POTABLE Y COMUNICACIONES TELEFONICAS.**

Finalmente se presenta los gastos que se refieren a los servicios de energía eléctrica, agua y comunicaciones IPD Lima.

Se presenta seis infraestructuras deportivas con mayor gasto en energía eléctrica, siendo unos de los principales el Estadio Nacional con S/. 232,735.34, la VIDENA con S/. 77,885.30, el Coliseo Eduardo Dibos con S/. 35,602.70 y el Complejo Deportivo Canto Grande con S/. 25,968.50, respectivamente. Ver gráfico V.1-H

**Gráfico IV.1-H**





También se presenta seis infraestructuras deportivas con mayor gasto en agua potable y alcantarillado, siendo unos de los principales el Complejo Deportivo Andrés A. Cáceres con S/.286,443.50, el Estadio Nacional con S/. 247,792.50, VIDENA con S/. 162,204.00 respectivamente. Ver gráfico V.1-I.

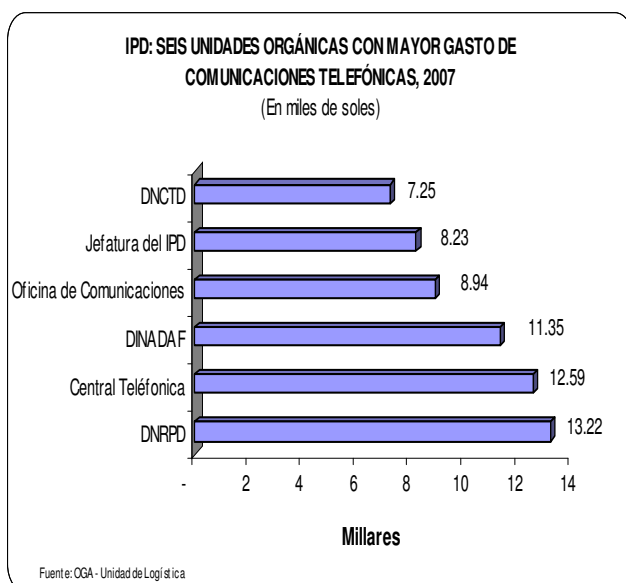
**Gráfico IV.1-I**



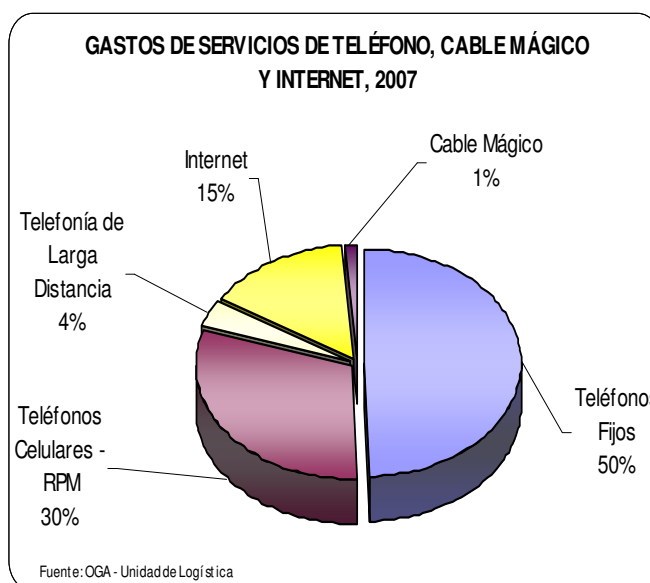
Además se presenta diez Unidades Orgánicas con mayor gasto en comunicaciones telefónicas, siendo unos de los principales la DNRPD con S/13,221.73, la Central Telefónica con S/12,589.13 y la DINADAF con S/11,346.06, respectivamente. Ver gráfico V.1-J.

También se muestra los gastos por comunicaciones telefónicas, servicio de Internet y Cable Mágico del IPD. Ver gráfico IV.1-K.

**Gráfico IV.1-J**



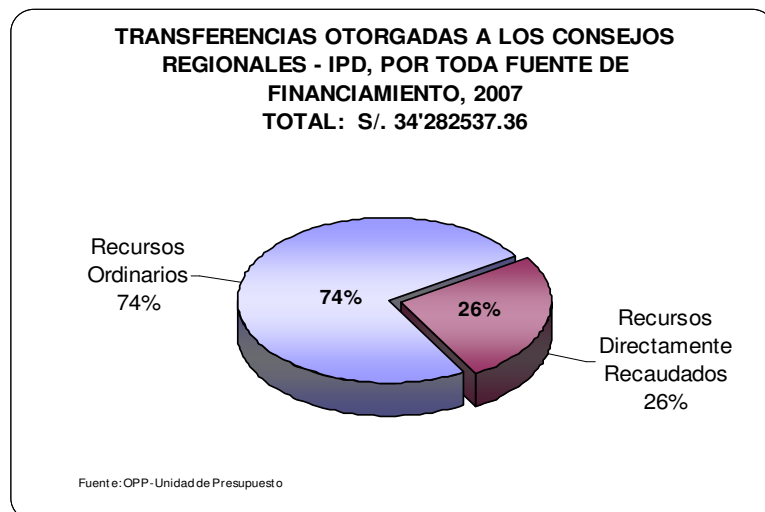
**Gráfico IV.1-K**



#### 4.6 EJECUCIÓN ANUAL DE LOS RECURSOS DIRECTAMENTE RECAUDADOS Y RECURSOS ORDINARIOS EN CADA CONSEJO REGIONAL, POR GASTOS ADMINISTRATIVOS E INVERSIÓN.

El presupuesto anual transferido a los Consejos Regionales del IPD, durante el año 2007 asciende a S/.34'282,537.36, por los Recursos Ordinarios fue de S/.25'467,598.12, por Recursos Directamente Recaudados fue de S/. 8'814,567.24 y por Donaciones y Transferencias fue de S/. 372.00 Ver gráfico IV.1-L.

**Gráfico IV.1-L**

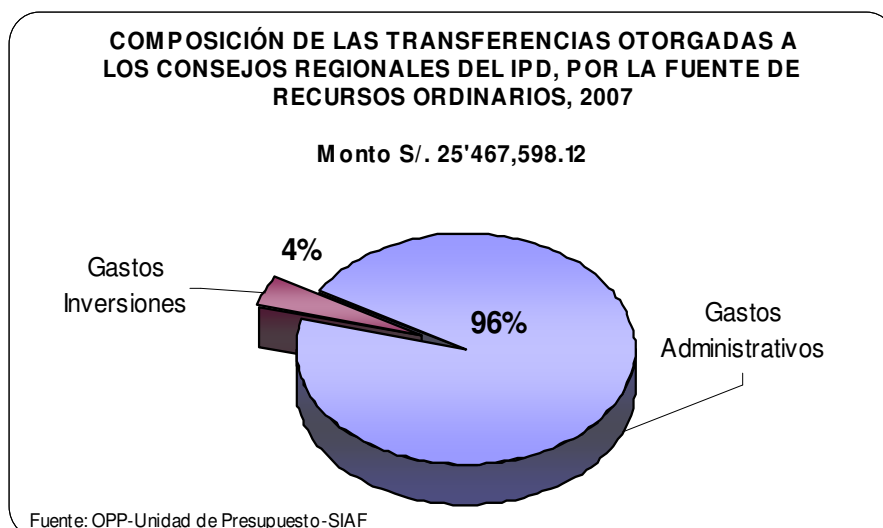


Asimismo, se presenta la ejecución anual de los Recursos Directamente Recaudados y Recursos Ordinarios realizados en cada Consejo Regional, por gastos administrativos e inversión.

En los siguientes cuadros contiene información sobre los gastos administrativos e inversiones por el IPD en los 25 Consejos Regionales por toda fuente de financiamiento.

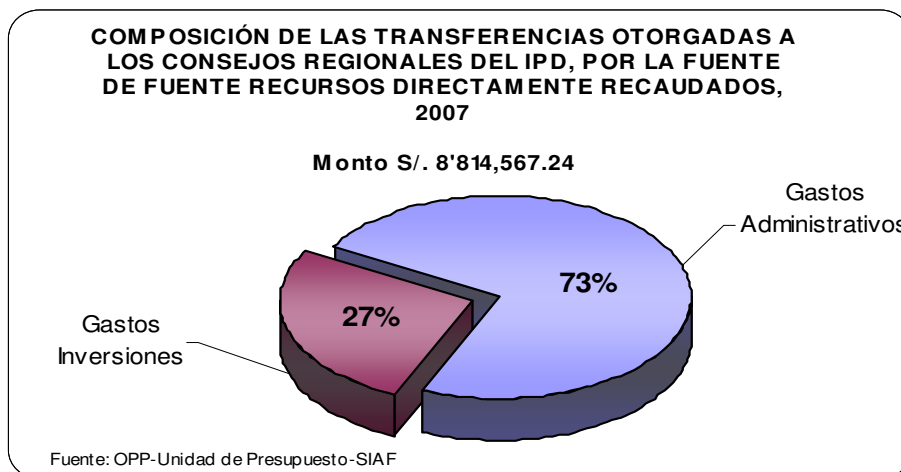
El presupuesto otorgado a los Consejos Regionales del Deporte – IPD durante el año 2007, por Recursos Ordinarios fue de S/. 24'432,656.63 de los cuales el 96% para Gastos Administrativos y el 4% para Gastos de Inversión (obras). Ver gráfico IV.1-L

**Gráfico IV.1-L**



Asimismo, el presupuesto otorgado por Recursos Directamente Recaudados fue de S/. 6'472,091.22 de los cuales el 73% para gastos administrativos y 27% para gastos de inversiones (obras) Ver gráfico IV.1-M)

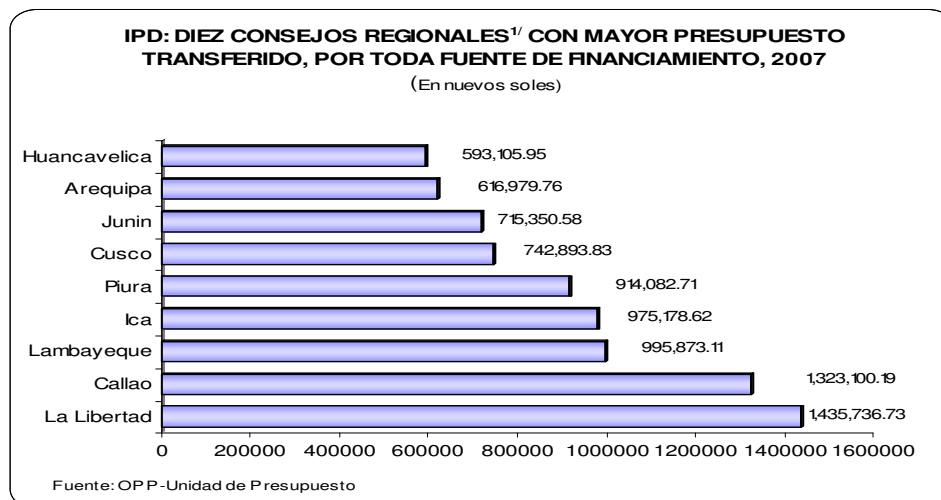
**Gráfico IV.1-M**



El Consejo Regional del Deporte IPD-Lima continúa siendo la que tiene mayor presupuesto transferido.

El Consejo Regional del Deporte del IPD-La Libertad, se presenta como la región con mayor presupuesto transferido con S/. 1'435,736.73, seguida por Callao y Lambayeque con S/. 1'323,100.19 y S/. 995,873.11 respectivamente. Ver gráfico IV.1-N.

**Gráfico IV.1-N**



**4.7 CUADROS ESTADÍSTICOS DE INDICADORES DE LA GESTIÓN ADMINISTRATIVA**

En las siguientes páginas se presentan los cuadros estadísticos de las transferencias otorgadas de los 25 Consejos Regionales del IPD, en los rubros de gastos administrativos e inversiones.

#### 4.1 CONSOLIDADO DE TRANSFERENCIAS OTORGADAS A LOS CONSEJOS REGIONALES DEL IPD, POR TODA FUENTE FINANCIAMIENTO, 2007

(En Nuevos Soles)

Nº	Regiones	Total	Recursos Ordinarios	Recursos Directamente Recaudados	Donaciones y Transferencias
	<b>Total</b>	<b>34,282,537.36</b>	<b>25,467,598.12</b>	<b>8,814,567.24</b>	<b>372.00</b>
1	Amazonas	494,935.61	374,055.61	120,880.00	-
2	Ancash	387,869.16	238,613.11	151,258.05	-
3	Apurimac	240,127.27	131,907.59	108,219.68	-
4	Arequipa	616,979.76	482,579.73	134,400.03	-
5	Ayacucho	352,475.12	239,494.28	112,980.84	-
6	Cajamarca	334,444.02	190,100.43	144,343.59	-
7	Callao	1,323,100.19	1,000,668.14	322,432.05	-
8	Cusco	742,893.83	475,924.40	266,969.43	-
9	Huancavelica	593,105.95	136,415.95	456,690.00	-
10	Huanuco	361,234.13	265,232.03	96,002.10	-
11	Ica	975,178.62	796,921.62	178,257.00	-
12	Junin	715,350.58	583,782.06	131,568.52	-
13	La Libertad	1,435,736.73	667,571.08	768,165.65	-
14	Lambayeque	995,873.11	771,892.24	223,980.87	-
15	Lima 1/	20,307,441.08	16,184,420.64	4,122,648.44	372.00
16	Loreto	359,443.99	250,836.02	108,607.97	-
17	Madre de Dios	209,725.21	136,195.28	73,529.93	-
18	Moquegua	468,770.61	365,095.61	103,675.00	-
19	Pasco	276,621.76	159,975.16	116,646.60	-
20	Piura	914,082.71	635,070.05	279,012.66	-
21	Puno	571,135.34	392,505.24	178,630.10	-
22	San Martín	346,086.47	185,557.27	160,529.20	-
23	Tacna	532,911.24	283,459.61	249,451.63	-
24	Tumbes	404,733.55	314,353.65	90,379.90	-
25	Ucayalí	322,281.32	206,971.32	115,310.00	-

1/ Incluye a Lima Provincias

Fuente: Instituto Peruano del Deporte - Unidad de Presupuesto, Reporte de Ejecución Compromisos Vs. Marco - SIAF, 12/05/2008.

Elaboración: Instituto Peruano del Deporte - Unidad de Estadística y Preinversión.

**4.2 CONSOLIDADO DE TRANSFERENCIAS OTORGADAS A LOS CONSEJOS REGIONALES DEL IPD, POR MES,  
POR TODA FUENTE DE FINANCIAMIENTO, 2007**

(En Nuevos Soles)

Nº Regiones	Total	Ene	Feb	Mar	Abr	May	Jun	Jul	Ago	Set	Oct	Nov	Dic
<b>Total</b>	<b>34,282,537.36</b>	<b>4,862,147.35</b>	<b>2,010,332.77</b>	<b>1,876,018.81</b>	<b>2,504,905.92</b>	<b>1,972,418.46</b>	<b>2,623,550.46</b>	<b>3,101,329.92</b>	<b>2,053,761.74</b>	<b>2,568,962.15</b>	<b>3,049,187.03</b>	<b>2,991,660.36</b>	<b>4,668,262.39</b>
1 Amazonas	494,935.61	245,225.87	8,072.83	8,384.37	18,197.32	17,722.61	20,100.00	30,810.20	19,566.73	44,735.15	21,158.24	23,109.25	37,853.04
2 Ancash	387,869.16	111,202.00	5,418.11	17,500.00	38,576.57	14,300.00	33,294.69	37,720.51	17,598.00	29,889.23	26,433.08	26,838.54	29,500.43
3 Apurimac	240,127.27	52,229.00	2,244.61	14,048.17	15,202.36	10,792.93	14,838.00	27,205.43	16,166.86	39,281.27	16,243.18	14,274.46	17,802.00
4 Arequipa	616,979.76	171,612.62	38,999.27	27,937.70	32,648.12	45,515.48	32,127.64	37,625.38	33,308.04	77,945.16	43,961.94	40,597.21	34,701.20
5 Ayacucho	352,475.12	89,000.96	11,612.55	13,391.52	22,205.04	19,507.40	18,800.00	37,450.29	13,500.00	48,938.78	22,619.89	22,219.41	33,229.28
6 Cajamarca	334,444.02	74,395.35	8,016.71	8,212.81	23,765.58	16,848.87	16,188.38	28,459.14	21,460.49	20,291.93	31,980.26	20,187.34	64,837.16
7 Callao	1,323,100.19	119,738.71	107,541.01	145,638.70	126,559.61	47,701.02	55,712.95	107,478.96	207,126.12	95,888.88	79,495.56	119,158.30	111,078.37
8 Cusco	742,893.83	172,605.14	60,117.39	33,007.62	82,620.89	22,766.00	41,837.79	108,228.64	17,450.00	69,446.35	29,750.00	68,814.01	36,250.00
9 Huancavelica	593,105.95	56,157.80	7,800.00	7,400.00	20,603.23	16,719.09	17,819.82	28,588.59	17,479.15	17,874.79	17,570.65	18,585.40	366,507.43
10 Huanuco	361,234.13	109,674.77	25,341.62	20,478.44	27,822.10	20,101.30	13,800.00	27,155.30	13,300.00	40,565.70	24,065.40	20,530.60	18,398.90
11 Ica	975,178.62	112,218.36	15,574.50	12,595.00	53,375.17	35,240.13	29,528.50	43,400.00	60,448.51	69,557.97	427,425.40	51,188.57	64,646.51
12 Junin	715,350.58	238,921.00	5,808.54	20,744.68	25,393.94	16,296.00	29,192.12	30,902.00	25,025.32	246,329.74	20,412.00	27,882.33	28,842.91
13 La Libertad	1,435,736.73	396,659.27	23,700.00	18,900.00	62,985.16	71,827.60	54,962.43	35,750.00	37,230.04	29,846.08	52,104.97	44,791.52	607,179.88
14 Lima 1/	20,307,441.08	1,145,784.36	1,533,376.42	1,192,274.58	1,731,653.30	1,355,593.58	1,967,507.70	2,094,067.16	1,311,106.27	1,320,832.68	1,854,796.90	2,126,058.80	2,674,389.33
15 Lambayeque	995,873.11	268,340.58	5,287.02	164,537.06	49,558.52	27,846.00	78,567.99	78,102.57	53,177.20	55,505.98	76,232.52	54,621.13	84,096.56
16 Loreto	359,443.99	109,801.27	14,811.85	4,400.00	14,210.88	25,423.99	18,402.04	31,832.64	19,582.21	36,306.17	25,205.51	27,208.85	32,280.68
17 Madre de Dios	209,725.21	46,582.12	1,500.00	7,000.00	8,840.13	13,096.95	12,837.27	22,033.14	11,957.62	10,786.68	14,620.31	34,161.83	26,349.16
18 Moquegua	468,770.61	219,880.68	29,015.29	8,236.50	8,100.00	25,015.49	15,250.00	25,242.64	13,087.00	37,100.00	29,927.35	22,442.83	36,462.63
19 Pasco	276,621.76	82,291.67	19,114.44	5,850.00	7,747.77	15,246.00	16,798.38	20,652.69	18,180.00	15,125.84	15,155.55	36,269.42	24,190.00
20 Piura	914,082.71	324,816.00	18,740.03	43,778.79	29,410.48	38,161.02	38,800.00	86,011.31	33,520.00	69,330.22	66,481.77	73,716.16	90,316.93
21 Puno	571,135.34	173,314.67	13,385.35	13,825.20	31,000.57	31,904.71	23,538.38	42,286.23	16,700.00	112,959.34	26,850.00	26,290.89	59,100.00
22 San Martín	346,086.47	83,377.16	11,371.07	7,765.47	21,333.40	22,269.92	13,223.45	34,321.38	14,836.97	21,641.74	64,460.18	23,293.41	28,192.32
23 Tacna	532,911.24	152,364.19	20,313.26	15,253.44	35,622.62	25,681.95	28,159.01	36,079.77	30,923.28	28,254.51	27,692.18	31,154.20	101,412.83
24 Tumbes	404,733.55	211,839.26	18,591.10	6,712.55	8,802.20	18,631.20	12,312.92	23,380.23	14,537.48	14,392.17	19,218.31	20,888.80	35,427.33
25 Ucayali	322,281.32	94,134.56	4,600.00	58,148.21	8,670.96	17,409.22	20,150.00	26,545.72	16,484.45	16,574.81	16,325.88	17,800.00	25,437.51

1/ Incluye Lima provincias, Fuente de Donaciones y Transferencias.

Fuente: Instituto Peruano del Deporte - Unidad de Presupuesto, Reporte de Ejecución Compromisos vs. Marco - SAF, 12/05/2008.

Elaboración: Instituto Peruano del Deporte - Unidad de Estadística y Preinversión.

**4.3 EJECUCIÓN DE GASTOS ADMINISTRATIVOS REALIZADAS EN LOS CONSEJOS REGIONALES DEL IPD, POR MES,  
POR LA FUENTE DE RECURSOS ORDINARIOS, 2007**  
(En Nuevos Soles)

Nº	Regiones	Total	Ene	Feb	Mar	Abr	May	Jun	Jul	Ago	Set	Oct	Nov	Dic
	<b>Total</b>	<b>24,432,656.63</b>	<b>3,986,095.86</b>	<b>1,294,389.41</b>	<b>1,216,724.47</b>	<b>1,696,575.84</b>	<b>1,242,236.34</b>	<b>2,193,599.61</b>	<b>2,409,560.47</b>	<b>1,296,080.22</b>	<b>2,044,151.03</b>	<b>2,431,610.29</b>	<b>2,445,393.26</b>	<b>2,176,239.83</b>
1	Amazonas	281,502.30	142,492.56	1,212.83	784.37	13,697.32	3,222.61	14,100.00	21,810.20	11,766.73	37,235.15	3,358.24	14,409.25	17,413.04
2	Ancash	236,613.11	92,022.00	3,811.01	-	25,468.62	-	18,893.89	23,680.51	9,370.00	16,889.23	13,205.08	15,766.54	17,466.43
3	Apurimac	131,907.59	41,149.00	744.61	946.17	9,902.36	2,253.93	8,339.00	14,705.43	7,307.86	30,481.27	823.34	7,754.62	7,500.00
4	Arequipa	482,579.73	153,532.62	29,437.27	16,437.70	28,148.12	32,129.48	23,427.64	30,925.38	24,422.04	65,211.83	29,464.59	32,979.86	16,463.20
5	Ayacucho	239,494.28	71,670.96	5,812.55	8,391.52	13,200.00	10,507.40	7,000.00	28,950.29	8,500.00	41,938.78	9,119.89	17,719.41	16,683.48
6	Cajamarca	190,100.43	62,435.35	1,936.71	3,472.81	20,265.58	4,448.87	10,688.38	19,679.14	12,235.50	13,011.93	15,194.66	11,294.34	15,437.16
7	Callao	1,000,668.14	96,644.63	50,221.01	98,300.16	97,795.61	30,084.02	38,330.45	79,142.46	186,110.82	75,983.75	48,514.56	107,414.30	92,126.37
8	Cusco	475,924.40	113,553.14	-	17,107.62	73,470.89	1,896.00	30,007.75	96,628.64	7,650.00	42,346.35	12,800.00	60,514.01	19,950.00
9	Huancavelica	136,415.95	40,377.80	1,500.00	-	13,803.23	6,319.09	9,519.82	19,588.59	10,579.15	10,374.79	2,170.65	11,185.40	10,997.43
10	Huanuco	265,232.03	93,994.77	17,941.62	16,278.44	14,400.00	12,901.30	7,400.00	17,055.30	7,600.00	31,965.70	17,865.40	14,830.60	12,998.90
11	Ica	796,921.62	87,638.36	4,494.50	-	44,375.17	15,830.13	20,528.50	30,200.00	51,948.51	57,362.97	411,228.40	37,968.57	35,246.51
12	Junin	583,782.06	221,041.00	3,508.54	3,444.68	15,462.42	3,396.00	22,692.12	23,002.00	16,615.32	232,779.74	8,600.00	16,897.33	16,342.91
13	La Libertad	667,571.08	354,613.27	-	-	56,265.51	35,927.60	47,062.43	23,650.00	26,030.04	19,046.06	39,104.97	37,291.52	28,579.68
14	Lambayeque	592,643.86	126,100.66	3,787.02	49,847.06	43,558.52	1,896.00	74,067.99	63,202.57	42,459.85	42,105.98	57,450.52	43,971.13	44,196.56
15	Lima 1/	15,427,280.84	945,143.67	1,110,509.31	919,035.56	1,120,257.07	1,018,485.46	1,727,136.99	1,677,553.94	761,530.39	1,067,996.02	1,642,254.17	1,822,963.60	1,614,414.66
16	Loreto	250,836.02	91,308.76	6,211.85	-	11,210.88	10,817.99	14,402.04	20,532.64	13,676.21	22,176.17	18,256.96	22,101.95	20,140.77
17	Madre de Dios	136,195.28	38,732.12	-	-	6,840.13	2,596.95	10,920.67	12,749.81	7,457.62	3,686.68	3,920.31	30,361.83	18,949.16
18	Moquegua	365,085.61	211,100.68	20,515.29	3,886.50	3,600.00	7,215.49	12,250.00	13,242.64	6,597.00	27,900.00	12,082.35	17,942.83	28,762.83
19	Pasco	159,975.16	69,261.67	1,179.44	-	4,856.17	1,896.00	12,198.38	11,852.69	9,630.00	7,825.84	6,905.55	28,589.42	5,800.00
20	Piura	629,070.05	292,106.00	9,840.03	24,328.79	15,910.48	15,661.02	19,000.00	73,094.81	21,000.00	52,830.22	29,981.77	23,000.00	52,316.93
21	Puno	392,505.24	159,534.67	2,597.66	1,067.66	21,136.70	4,927.71	16,338.38	29,586.23	9,700.00	102,759.34	10,800.00	19,556.89	14,500.00
22	San Martín	185,557.27	66,797.16	4,171.07	965.47	13,633.40	6,900.92	7,223.45	22,121.38	9,097.97	13,241.74	11,919.51	15,311.06	14,174.14
23	Tarma	283,459.61	129,031.19	8,866.19	149.20	16,524.50	3,081.95	22,659.01	25,879.77	15,473.28	15,054.51	13,345.18	13,600.00	19,794.83
24	Tumbes	314,363.65	203,759.26	6,091.10	2,912.55	6,102.20	6,331.20	5,612.92	14,480.33	10,437.48	6,192.17	12,318.31	14,188.80	25,927.33
25	Ucayali	206,971.32	82,054.56	-	49,388.21	6,670.96	3,409.22	13,800.00	16,245.72	8,884.45	7,774.81	925.68	7,800.00	10,037.51

1/ Incluye Lima provincias

Fuente: Instituto Peruano del Deporte - Oficina de Presupuesto y Planificación - Unidad de Presupuesto, Reporte de Ejecución Compromisos vs Marco - 2008 - SIAF, 12/05/2008.

Elaboración: Instituto Peruano del Deporte - Unidad de Estadística y Preinversión.

**4.4 EJECUCIÓN DE GASTOS DE INVERSIONES REALIZADAS EN LOS CONSEJOS REGIONALES DEL IPD, POR MES,  
POR LA FUENTE DE RECURSOS ORDINARIOS, 2007**  
(En Nuevos Soles)

Nº Regiones	Total	Ene	Feb	Mar	Abr	May	Jun	Jul	Ago	Set	Oct	Nov	Dic
<b>Total</b>	<b>1,034,941.49</b>	<b>181,011.69</b>	-	<b>92,246.82</b>	<b>335,105.06</b>	-	-	-	-	<b>6,000.00</b>	-	-	<b>420,577.92</b>
1 Amazonas	<b>92,553.31</b>	92,553.31	-	-	-	-	-	-	-	-	-	-	-
2 Ancash	-	-	-	-	-	-	-	-	-	-	-	-	-
3 Apurímac	-	-	-	-	-	-	-	-	-	-	-	-	-
4 Arequipa	-	-	-	-	-	-	-	-	-	-	-	-	-
5 Ayacucho	-	-	-	-	-	-	-	-	-	-	-	-	-
6 Cajamarca	-	-	-	-	-	-	-	-	-	-	-	-	-
7 Callao	-	-	-	-	-	-	-	-	-	-	-	-	-
8 Cusco	-	-	-	-	-	-	-	-	-	-	-	-	-
9 Huancavelica	-	-	-	-	-	-	-	-	-	-	-	-	-
10 Huanuco	-	-	-	-	-	-	-	-	-	-	-	-	-
11 Ica	-	-	-	-	-	-	-	-	-	-	-	-	-
12 Junín	-	-	-	-	-	-	-	-	-	-	-	-	-
13 La Libertad	-	-	-	-	-	-	-	-	-	-	-	-	-
14 Lambayeque	<b>179,248.38</b>	88,458.38	-	90,790.00	-	-	-	-	-	-	-	-	-
15 Lima	<b>757,139.80</b>	-	-	1,456.82	335,105.06	-	-	-	-	-	-	-	420,577.92
16 Loreto	-	-	-	-	-	-	-	-	-	-	-	-	-
17 Madre de Dios	-	-	-	-	-	-	-	-	-	-	-	-	-
18 Moquegua	-	-	-	-	-	-	-	-	-	-	-	-	-
19 Pasco	-	-	-	-	-	-	-	-	-	-	-	-	-
20 Piura	<b>6,000.00</b>	-	-	-	-	-	-	-	-	6,000.00	-	-	-
21 Puno	-	-	-	-	-	-	-	-	-	-	-	-	-
22 San Martín	-	-	-	-	-	-	-	-	-	-	-	-	-
23 Tacna	-	-	-	-	-	-	-	-	-	-	-	-	-
24 Tumbes	-	-	-	-	-	-	-	-	-	-	-	-	-
25 Ucayali	-	-	-	-	-	-	-	-	-	-	-	-	-

Fuente: Instituto Peruano del Deporte - Oficina de Presupuesto y Planificación - Unidad de Presupuesto, Reporte de Ejecución Compromisos vs Marco - 2008 - SIAF, 12/05/2008.

Elaboración: Instituto Peruano del Deporte - Unidad de Estadística y Preinversión.

**4.5 CONSOLIDADO DE GASTOS ADMINISTRATIVOS E INVERSIONES REALIZADAS EN LOS CONSEJOS REGIONALES DEL IPD, POR MES  
POR LA FUENTE DE RECURSOS ORDINARIOS**

(En Nuevos Soles)

Nº	Regiones	Total	Ene	Feb	Mar	Abr	May	Jun	Jul	Ago	Set	Oct	Nov	Dic
	<b>Total</b>	<b>25,467,598.12</b>	<b>4,167,107.55</b>	<b>1,294,389.41</b>	<b>1,308,971.29</b>	<b>2,031,680.90</b>	<b>1,242,236.34</b>	<b>2,193,599.61</b>	<b>2,409,560.47</b>	<b>1,296,080.22</b>	<b>2,050,151.03</b>	<b>2,431,610.29</b>	<b>2,445,393.26</b>	<b>2,596,817.75</b>
1	Amazonas	374,055.61	235,045.87	1,212.83	784.37	13,697.32	3,222.61	14,100.00	21,810.20	11,766.73	37,235.15	3,358.24	14,409.25	17,413.04
2	Ancash	236,613.11	92,022.00	3,811.01	-	25,488.62	-	18,893.69	23,680.51	9,370.00	16,889.23	13,205.08	15,766.54	17,486.43
3	Apurimac	131,907.59	41,149.00	744.61	946.17	9,902.36	2,253.93	8,339.00	14,705.43	7,307.86	30,481.27	823.34	7,754.62	7,500.00
4	Arequipa	482,579.73	153,532.62	29,437.27	16,437.70	28,148.12	32,129.48	23,427.64	30,925.38	24,422.04	65,211.83	29,464.59	32,979.86	16,463.20
5	Ayacucho	239,494.28	71,670.96	5,812.55	8,391.52	13,200.00	10,507.40	7,000.00	28,950.29	8,500.00	41,938.78	9,119.89	17,719.41	16,683.48
6	Cajamarca	190,100.43	62,435.35	1,936.71	3,472.81	20,265.58	4,448.87	10,688.38	19,679.14	12,235.50	13,011.93	15,194.66	11,294.34	15,437.16
7	Callao	1,000,668.14	96,644.63	50,221.01	98,300.16	97,795.61	30,084.02	38,330.45	79,142.46	186,110.82	75,983.75	48,514.56	107,414.30	92,126.37
8	Cusco	475,924.40	113,553.14	-	17,107.62	73,470.89	1,896.00	30,007.75	96,628.64	7,650.00	42,346.35	12,800.00	60,514.01	19,950.00
9	Huancavelica	136,415.95	40,377.80	1,500.00	-	13,803.23	6,319.09	9,519.82	19,588.59	10,579.15	10,374.79	2,170.65	11,185.40	10,997.43
10	Huanuco	265,232.03	93,994.77	17,941.62	16,278.44	14,400.00	12,901.30	7,400.00	17,055.30	7,600.00	31,965.70	17,865.40	14,830.60	12,998.90
11	Ica	796,921.62	87,638.36	4,494.50	-	44,375.17	15,930.13	20,528.50	30,200.00	51,948.51	57,362.97	411,228.40	37,968.57	35,246.51
12	Junin	583,782.06	221,041.00	3,508.54	3,444.68	15,462.42	3,396.00	22,692.12	23,002.00	16,615.32	232,779.74	8,600.00	16,897.33	16,342.91
13	La Libertad	667,571.08	354,613.27	-	-	56,265.51	35,927.60	47,062.43	23,650.00	26,030.04	19,046.06	39,104.97	37,291.52	28,579.68
14	Lambayeque	771,892.24	214,559.04	3,787.02	140,637.06	43,558.52	1,896.00	74,067.99	63,202.57	42,459.85	42,105.98	57,450.52	43,971.13	44,196.56
15	Lima 1/	16,184,420.64	945,143.67	1,110,509.31	920,492.38	1,455,362.13	1,018,485.46	1,727,136.99	1,677,553.94	761,530.39	1,067,996.02	1,642,254.17	1,822,963.60	2,034,992.58
16	Loreto	250,836.02	91,308.76	6,211.65	-	11,210.88	10,817.99	14,402.04	20,532.64	13,676.21	22,176.17	18,256.96	22,101.95	20,140.77
17	Madre de Dios	136,195.28	38,732.12	-	-	6,840.13	2,596.95	10,920.67	12,749.81	7,457.62	3,666.68	3,920.31	30,361.83	18,949.16
18	Moquegua	365,095.61	211,100.68	20,515.29	3,886.50	3,600.00	7,215.49	12,250.00	13,242.64	6,597.00	27,900.00	12,082.35	17,942.83	28,762.83
19	Pasco	159,975.16	69,261.67	1,179.44	-	4,856.17	1,896.00	12,198.38	11,852.69	9,630.00	7,825.84	6,905.55	28,569.42	5,800.00
20	Piura	635,070.05	292,106.00	9,840.03	24,328.79	15,910.48	15,661.02	19,000.00	73,094.81	21,000.00	58,830.22	29,981.77	23,000.00	52,316.93
21	Puno	392,505.24	159,534.67	2,597.66	1,067.66	21,136.70	4,927.71	16,338.38	29,586.23	9,700.00	102,759.34	10,800.00	19,556.89	14,500.00
22	San Martín	185,557.27	66,797.16	4,171.07	965.47	13,633.40	6,900.92	7,223.45	22,121.38	9,097.97	13,241.74	11,919.51	15,311.06	14,174.14
23	Tacna	283,459.61	129,031.19	8,866.19	149.20	16,524.50	3,081.95	22,659.01	25,879.77	15,473.28	15,054.51	13,345.18	13,600.00	19,794.83
24	Tumbes	314,353.65	203,759.26	6,091.10	2,912.55	6,102.20	6,331.20	5,612.92	14,480.33	10,437.48	6,192.17	12,318.31	14,188.80	25,927.33
25	Ucayali	206,971.32	82,054.56	-	49,368.21	6,670.96	3,409.22	13,800.00	16,245.72	8,884.45	7,774.81	925.88	7,800.00	10,037.51

1/ Incluye Lima Provincias, Gastos Administrativos para saneamiento Legal de Inmuebles-IPD.

Fuente: Instituto Peruano del Deporte - Oficina de Presupuesto y Planificación - Unidad de Presupuesto, Reporte de Ejecución Compromisos vs Marco - 2008 - SIAF, 12/05/2008.

Elaboración: Instituto Peruano del Deporte - Unidad de Estadística y Preinversión.



**4.6 EJECUCIÓN DE GASTOS DE ADMINISTRATIVOS REALIZADAS EN LOS CONSEJOS REGIONALES DEL IPD, POR MES,  
POR LA FUENTE RECURSOS DIRECTAMENTE RECAUDADOS, 2007**  
(En Nuevos Soles)

Nº	Regiones	Total	Ene	Feb	Mar	Abr	May	Jun	Jul	Ago	Sep	Oct	Nov	Dic
	<b>Total</b>	<b>6,472,091.22</b>	<b>695,039.80</b>	<b>715,943.36</b>	<b>567,047.52</b>	<b>473,225.02</b>	<b>673,486.37</b>	<b>429,950.85</b>	<b>581,637.66</b>	<b>486,063.64</b>	<b>488,068.56</b>	<b>493,416.52</b>	<b>363,128.45</b>	<b>505,083.47</b>
1	Amazonas	120,880.00	10,180.00	6,860.00	7,600.00	4,500.00	14,500.00	6,000.00	9,000.00	7,800.00	7,500.00	17,800.00	8,700.00	20,440.00
2	Ancash	151,256.05	19,180.00	1,607.10	17,500.00	13,087.95	14,300.00	14,401.00	14,040.00	8,228.00	12,800.00	13,228.00	10,870.00	12,014.00
3	Apurímac	108,219.68	11,080.00	1,500.00	13,100.00	5,300.00	8,539.00	6,300.00	12,500.00	8,859.00	8,800.00	15,419.84	6,519.84	10,302.00
4	Arequipa	134,400.03	18,080.00	9,562.00	11,500.00	4,500.00	13,386.00	8,700.00	6,700.00	8,886.00	12,733.33	14,497.35	7,617.35	18,238.00
5	Ayacucho	112,980.84	17,330.00	5,800.00	5,000.00	9,005.04	9,000.00	11,800.00	8,500.00	5,000.00	7,000.00	13,500.00	4,500.00	16,545.80
6	Cajamarca	111,343.59	11,960.00	6,080.00	4,740.00	3,500.00	12,200.00	5,500.00	8,780.00	9,224.99	7,280.00	16,785.60	8,893.00	16,400.00
7	Callao	322,432.05	23,094.08	57,320.00	47,338.54	28,764.00	17,617.00	17,382.50	28,336.50	21,015.30	19,886.13	30,981.00	11,745.00	18,952.00
8	Cusco	266,969.43	59,052.00	60,117.39	15,900.00	9,150.00	20,870.00	11,830.04	11,600.00	9,800.00	27,100.00	16,950.00	8,300.00	16,300.00
9	Huancavelica	116,690.00	15,780.00	6,300.00	7,400.00	6,800.00	10,400.00	8,300.00	9,000.00	6,900.00	7,500.00	15,400.00	7,400.00	15,510.00
10	Huanuco	96,002.10	15,680.00	7,400.00	4,200.00	13,422.10	7,200.00	6,400.00	10,100.00	5,700.00	8,600.00	6,200.00	5,700.00	5,400.00
11	Ica	178,257.00	24,580.00	11,080.00	12,595.00	9,000.00	19,310.00	9,000.00	13,200.00	8,500.00	12,195.00	16,197.00	13,200.00	29,400.00
12	Junín	131,568.52	17,880.00	2,300.00	17,300.00	9,931.52	12,900.00	6,500.00	7,900.00	8,410.00	13,550.00	11,812.00	10,785.00	12,300.00
13	La Libertad	201,665.65	42,046.00	23,700.00	18,900.00	6,719.65	35,900.00	7,900.00	12,100.00	11,200.00	10,600.00	13,000.00	7,500.00	12,100.00
14	Lambayeque	203,980.87	53,781.52	1,500.00	23,900.00	6,000.00	25,950.00	4,500.00	14,900.00	10,717.35	13,400.00	18,782.00	10,650.00	19,900.00
15	Lima 1/	2,933,706.58	200,640.69	422,867.11	271,782.20	276,291.17	280,412.37	240,370.71	306,381.43	277,958.00	222,094.10	130,382.51	159,672.71	144,853.58
16	Loreto	108,607.97	18,492.51	8,600.00	4,400.00	3,000.00	14,606.00	4,000.00	11,300.00	5,906.00	14,130.00	6,948.55	5,105.00	12,119.91
17	Madre de Dios	73,529.93	7,830.00	1,500.00	7,000.00	2,000.00	10,500.00	1,916.60	9,283.33	4,500.00	7,100.00	10,700.00	3,800.00	7,400.00
18	Moquegua	103,675.00	8,780.00	8,500.00	4,350.00	4,500.00	17,800.00	3,000.00	12,000.00	6,500.00	9,200.00	16,845.00	4,500.00	7,700.00
19	Pasco	116,646.60	13,030.00	17,935.00	5,850.00	2,891.60	13,350.00	4,600.00	8,800.00	8,550.00	7,300.00	8,250.00	7,700.00	18,390.00
20	Piura	208,296.50	32,710.00	8,900.00	19,450.00	13,500.00	23,500.00	19,800.00	12,916.50	12,520.00	10,500.00	25,500.00	11,000.00	18,000.00
21	Puno	143,630.10	13,780.00	10,767.69	12,757.54	9,863.87	26,977.00	7,200.00	12,700.00	7,000.00	10,200.00	16,050.00	6,734.00	9,600.00
22	San Martín	129,529.20	16,580.00	7,200.00	6,800.00	7,700.00	15,369.00	6,000.00	12,200.00	5,739.00	8,400.00	21,540.67	7,982.35	14,018.18
23	Tacna	192,133.63	23,333.00	11,447.07	15,104.24	19,098.12	22,600.00	5,500.00	10,200.00	15,450.00	13,200.00	14,347.00	17,554.20	24,300.00
24	Tumbes	90,379.90	8,080.00	12,500.00	3,800.00	2,700.00	12,300.00	6,700.00	8,899.90	4,100.00	8,200.00	6,900.00	6,700.00	9,500.00
25	Ucayali	115,310.00	12,080.00	4,600.00	8,780.00	2,000.00	14,000.00	6,350.00	10,300.00	7,600.00	8,800.00	15,400.00	10,000.00	15,400.00

1/ Incluye Gastos Administrativos de Saneamiento Físico Legal de Inmuebles.

Fuente: Instituto Peruano del Deporte - Oficina de Presupuesto y Planificación - Unidad de Presupuesto, Reporte de Ejecución Compromisos vs Marco - 2008 - SIAF, 12/05/2008.

Elaboración: Instituto Peruano del Deporte - Unidad de Estadística y Preinversión.

**4.7 EJECUCIÓN DE GASTOS DE INVERSIONES REALIZADAS EN LOS CONSEJOS REGIONALES DEL IPD, POR MES,  
FUENTE DE RECURSOS DIRECTAMENTE RECAUDADOS, 2007**  
(En nuevos soles)

Nº Regiones	Total	Ene	Feb	Mar	Abr	May	Jun	Jul	Ago	Set	Oct	Nov	Dic
<b>Total</b>	<b>2,342,476.02</b>	-	-	-	-	56,695.75	-	110,131.79	271,617.88	30,742.56	124,160.22	183,138.65	1,565,989.17
1 Amazonas	-	-	-	-	-	-	-	-	-	-	-	-	-
2 Ancash	-	-	-	-	-	-	-	-	-	-	-	-	-
3 Apurímac	-	-	-	-	-	-	-	-	-	-	-	-	-
4 Arequipa	-	-	-	-	-	-	-	-	-	-	-	-	-
5 Ayacucho	-	-	-	-	-	-	-	-	-	-	-	-	-
6 Cajamarca	33,000.00	-	-	-	-	-	-	-	-	-	-	-	33,000.00
7 Callao	-	-	-	-	-	-	-	-	-	-	-	-	-
8 Cusco	-	-	-	-	-	-	-	-	-	-	-	-	-
9 Huancavelica	340,000.00	-	-	-	-	-	-	-	-	-	-	-	340,000.00
10 Huanuco	-	-	-	-	-	-	-	-	-	-	-	-	-
11 Ica	-	-	-	-	-	-	-	-	-	-	-	-	-
12 Junín	-	-	-	-	-	-	-	-	-	-	-	-	-
13 La Libertad	566,500.00	-	-	-	-	-	-	-	-	-	-	-	566,500.00
14 Lambayeque	20,000.00	-	-	-	-	-	-	-	-	-	-	-	20,000.00
15 Lima 1/	1,188,941.86	-	-	-	-	56,695.75	-	110,131.79	271,617.88	30,742.56	82,160.22	143,422.49	494,171.17
16 Loreto	-	-	-	-	-	-	-	-	-	-	-	-	-
17 Madre de Dios	-	-	-	-	-	-	-	-	-	-	-	-	-
18 Moquegua	-	-	-	-	-	-	-	-	-	-	-	-	-
19 Pasco	-	-	-	-	-	-	-	-	-	-	-	-	-
20 Piura	70,716.16	-	-	-	-	-	-	-	-	-	11,000.00	39,716.16	20,000.00
21 Puno	35,000.00	-	-	-	-	-	-	-	-	-	-	-	35,000.00
22 San Martín	31,000.00	-	-	-	-	-	-	-	-	-	31,000.00	-	-
23 Tacna	57,318.00	-	-	-	-	-	-	-	-	-	-	-	57,318.00
24 Tumbes	-	-	-	-	-	-	-	-	-	-	-	-	-
25 Ucayali	-	-	-	-	-	-	-	-	-	-	-	-	-

1/ Incluye Lima provincias, Gastos Administrativos de Saneamiento Físico Legal de Inmuebles.

Fuente: Instituto Peruano del Deporte - Oficina de Presupuesto y Planificación - Unidad de Presupuesto, Reporte de Ejecución Compromisos vs Marco - 2008 - SIAF, 12/05/2008.

Elaboración: Instituto Peruano del Deporte - Unidad de Estadística y Preinversión.

## 4.8 CONSOLIDADO DE GASTOS ADMINISTRATIVOS E INVERSIONES REALIZADAS EN LOS CONSEJOS REGIONALES DEL IPD, POR MES

## POR LA FUENTE DE RECURSOS DIRECTAMENTE RECAUDADOS, 2007

(En nuevos soles)

N° Regiones	Total	Ene	Feb	Mar	Abr	May	Jun	Jul	Ago	Set	Oct	Nov	Dic
<b>Total</b>	<b>8,814,567.24</b>	<b>695,039.80</b>	<b>715,943.36</b>	<b>567,047.52</b>	<b>473,225.02</b>	<b>730,182.12</b>	<b>429,950.85</b>	<b>691,769.45</b>	<b>757,681.52</b>	<b>518,811.12</b>	<b>617,576.74</b>	<b>546,267.10</b>	<b>2,071,072.64</b>
1 Amazonas	120,880.00	10,180.00	6,860.00	7,600.00	4,500.00	14,500.00	6,000.00	9,000.00	7,800.00	7,500.00	17,800.00	8,700.00	20,440.00
2 Ancash	151,256.05	19,180.00	1,607.10	17,500.00	13,087.95	14,300.00	14,401.00	14,040.00	8,228.00	12,800.00	13,228.00	10,870.00	12,014.00
3 Apurímac	108,219.68	11,080.00	1,500.00	13,100.00	5,300.00	8,539.00	6,300.00	12,500.00	8,859.00	8,800.00	15,419.84	6,519.84	10,302.00
4 Arequipa	134,400.03	18,080.00	9,562.00	11,500.00	4,500.00	13,386.00	8,700.00	6,700.00	8,886.00	12,733.33	14,497.35	7,617.35	18,238.00
5 Ayacucho	112,980.84	17,330.00	5,800.00	5,000.00	9,005.04	9,000.00	11,800.00	8,500.00	5,000.00	7,000.00	13,500.00	4,500.00	16,545.80
6 Cajamarca	144,343.59	11,960.00	6,080.00	4,740.00	3,500.00	12,200.00	5,500.00	8,780.00	9,224.99	7,280.00	16,785.60	8,893.00	49,400.00
7 Callao	322,432.05	23,094.08	57,320.00	47,338.54	28,764.00	17,617.00	17,382.50	28,336.50	21,015.30	19,886.13	30,981.00	11,745.00	18,952.00
8 Cusco	266,969.43	59,052.00	60,117.39	15,900.00	9,150.00	20,870.00	11,830.04	11,800.00	9,800.00	27,100.00	16,950.00	8,300.00	16,300.00
9 Huancavelica	456,690.00	15,780.00	6,300.00	7,400.00	6,800.00	10,400.00	8,300.00	9,000.00	6,900.00	7,500.00	15,400.00	7,400.00	355,510.00
10 Huanuco	96,002.10	15,680.00	7,400.00	4,200.00	13,422.10	7,200.00	6,400.00	10,100.00	5,700.00	8,600.00	6,200.00	5,700.00	5,400.00
11 Ica	178,257.00	24,580.00	11,080.00	12,595.00	9,000.00	19,310.00	9,000.00	13,200.00	8,500.00	12,195.00	16,197.00	13,200.00	29,400.00
12 Junín	131,568.52	17,880.00	2,300.00	17,300.00	9,931.52	12,900.00	6,500.00	7,900.00	8,410.00	13,550.00	11,812.00	10,785.00	12,300.00
13 La Libertad	768,165.65	42,046.00	23,700.00	18,900.00	6,719.65	35,900.00	7,900.00	12,100.00	11,200.00	10,600.00	13,000.00	7,500.00	578,600.00
14 Lambayeque	223,980.87	53,781.52	1,500.00	23,900.00	6,000.00	25,950.00	4,500.00	14,900.00	10,717.35	13,400.00	18,782.00	10,650.00	39,900.00
15 Lima 11	4,122,648.44	200,640.69	422,867.11	271,782.20	276,291.17	337,108.12	240,370.71	416,513.22	549,575.88	252,836.66	212,542.73	303,095.20	639,024.75
16 Loreto	108,607.97	18,492.51	8,600.00	4,400.00	3,000.00	14,606.00	4,000.00	11,300.00	5,906.00	14,130.00	6,948.55	5,105.00	12,119.91
17 Madre de Dios	73,529.93	7,830.00	1,500.00	7,000.00	2,000.00	10,500.00	1,916.60	9,283.33	4,500.00	7,100.00	10,700.00	3,800.00	7,400.00
18 Moquegua	103,675.00	8,780.00	8,500.00	4,350.00	4,500.00	17,800.00	3,000.00	12,000.00	6,500.00	9,200.00	16,845.00	4,500.00	7,700.00
19 Pasco	116,646.60	13,030.00	17,935.00	5,850.00	2,891.60	13,350.00	4,600.00	8,800.00	8,550.00	7,300.00	8,250.00	7,700.00	18,390.00
20 Piura	279,012.66	32,710.00	8,900.00	19,450.00	13,500.00	23,500.00	19,800.00	12,916.50	12,520.00	10,500.00	36,500.00	50,716.16	38,000.00
21 Puno	178,630.10	13,780.00	10,767.69	12,757.54	9,863.87	26,977.00	7,200.00	12,700.00	7,000.00	10,200.00	16,050.00	6,734.00	44,600.00
22 San Martín	160,529.20	16,580.00	7,200.00	6,800.00	7,700.00	15,369.00	6,000.00	12,200.00	5,739.00	8,400.00	52,540.67	7,982.35	14,018.18
23 Tacna	249,451.63	23,333.00	11,447.07	15,104.24	19,098.12	22,800.00	5,500.00	10,200.00	15,450.00	13,200.00	14,347.00	17,554.20	81,618.00
24 Tumbes	90,379.90	8,080.00	12,500.00	3,800.00	2,700.00	12,300.00	6,700.00	8,899.90	4,100.00	8,200.00	6,900.00	6,700.00	9,500.00
25 Ucayali	115,310.00	12,080.00	4,600.00	8,780.00	2,000.00	14,000.00	6,350.00	10,300.00	7,800.00	8,800.00	15,400.00	10,000.00	15,400.00

11 Incluye Lima provincias.

Fuente: Instituto Peruano del Deporte - Oficina de Presupuesto y Planificación - Unidad de Presupuesto, Reporte de Ejecución Compromisos vs Marco - 2008 - SIAF, 12052008.

Elaboración: Instituto Peruano del Deporte - Unidad de Estadística y Preinversión.

**4.9 EJECUCIÓN DE GASTOS ADMINISTRATIVOS EN LOS CONSEJOS REGIONALES DEL IPD, POR MES  
POR LA FUENTE DE DONACIONES Y TRANSFERENCIAS, 2007**

(En nuevos soles)

Nº Regiones	Total	Ene	Feb	Mar	Abr	May	Jun	Jul	Ago	Set	Oct	Nov	Dic
<b>Total</b>	<b>372.00</b>	-	-	-	-	<b>93.00</b>	<b>62.00</b>	-	<b>62.00</b>	-	<b>62.00</b>	<b>31.00</b>	<b>62.00</b>
1 Amazonas	-	-	-	-	-	-	-	-	-	-	-	-	-
2 Ancash	-	-	-	-	-	-	-	-	-	-	-	-	-
3 Apurímac	-	-	-	-	-	-	-	-	-	-	-	-	-
4 Arequipa	-	-	-	-	-	-	-	-	-	-	-	-	-
5 Ayacucho	-	-	-	-	-	-	-	-	-	-	-	-	-
6 Cajamarca	-	-	-	-	-	-	-	-	-	-	-	-	-
7 Callao	-	-	-	-	-	-	-	-	-	-	-	-	-
8 Cusco	-	-	-	-	-	-	-	-	-	-	-	-	-
9 Huancavelica	-	-	-	-	-	-	-	-	-	-	-	-	-
10 Huanuco	-	-	-	-	-	-	-	-	-	-	-	-	-
11 Ica	-	-	-	-	-	-	-	-	-	-	-	-	-
12 Junín	-	-	-	-	-	-	-	-	-	-	-	-	-
13 La Libertad	-	-	-	-	-	-	-	-	-	-	-	-	-
14 Lambayeque	-	-	-	-	-	-	-	-	-	-	-	-	-
15 Lima	<b>372.00</b>	-	-	-	-	<b>93.00</b>	<b>62.00</b>	-	<b>62.00</b>	-	<b>62.00</b>	<b>31.00</b>	<b>62.00</b>
16 Loreto	-	-	-	-	-	-	-	-	-	-	-	-	-
17 Madre de Dios	-	-	-	-	-	-	-	-	-	-	-	-	-
18 Moquegua	-	-	-	-	-	-	-	-	-	-	-	-	-
19 Pasco	-	-	-	-	-	-	-	-	-	-	-	-	-
20 Piura	-	-	-	-	-	-	-	-	-	-	-	-	-
21 Puno	-	-	-	-	-	-	-	-	-	-	-	-	-
22 San Martín	-	-	-	-	-	-	-	-	-	-	-	-	-
23 Tarma	-	-	-	-	-	-	-	-	-	-	-	-	-
24 Tumbes	-	-	-	-	-	-	-	-	-	-	-	-	-
25 Ucayali	-	-	-	-	-	-	-	-	-	-	-	-	-

Fuente: Instituto Peruano del Deporte - Oficina de Presupuesto y Planificación - Unidad de Presupuesto, Reporte de Ejecución Compromisos vs Marco - 2008 - SIAF, 12/05/2008.  
Elaboración: Instituto Peruano del Deporte - Unidad de Estadística y Preinversión.

#### 4.10 EJECUCIÓN DE GASTOS DE INVERSIONES REALIZADAS EN LOS CONSEJOS REGIONALES DEL IPD, POR TODA FUENTE, 2007

(En Nuevos Soles)

Nº	Regiones	Total	Recursos Ordinarios	Recursos Directamente Recaudados	Donaciones y Transferencias
<b>Total</b>		<b>3,377,417.51</b>	<b>1,034,941.49</b>	<b>2,342,476.02</b>	-
1	Amazonas	92,553.31	92,553.31	-	-
2	Ancash	-	-	-	-
3	Apurimac	-	-	-	-
4	Arequipa	-	-	-	-
5	Ayacucho	-	-	-	-
6	Cajamarca	33,000.00	-	33,000.00	-
7	Callao	-	-	-	-
8	Cusco	-	-	-	-
9	Huancavelica	340,000.00	-	340,000.00	-
10	Huanuco	-	-	-	-
11	Ica	-	-	-	-
12	Junin	-	-	-	-
13	La Libertad	566,500.00	-	566,500.00	-
14	Lambayeque	199,248.38	179,248.38	20,000.00	-
15	Lima	1,946,081.66	757,139.80	1,188,941.86	-
16	Loreto	-	-	-	-
17	Madre de Dios	-	-	-	-
18	Moquegua	-	-	-	-
19	Pasco	-	-	-	-
20	Piura	76,716.16	6,000.00	70,716.16	-
21	Puno	35,000.00	-	35,000.00	-
22	San Martín	31,000.00	-	31,000.00	-
23	Tacna	57,318.00	-	57,318.00	-
24	Tumbes	-	-	-	-
25	Ucayalí	-	-	-	-

Fuente: Instituto Peruano del Deporte - Oficina de Presupuesto y Planificación - Unidad de Presupuesto, Reporte de Ejecución Compromisos vs Marco - 2008 - SIAF, 12/05/2008.

Elaboración: Instituto Peruano de l Deporte - Unidad de Estadística y Preinversión.

#### 4.11 EJECUCIÓN DE GASTOS DE ADMINISTRATIVOS REALIZADAS EN LOS CONSEJOS REGIONALES DEL IPD, POR TODA FUENTE, 2007

(En Nuevos Soles)

Nº	Regiones	Total	Recursos Ordinarios	Recursos Directamente Recaudados	Donaciones y Transferencias
<b>Total</b>		<b>30,905,119.85</b>	<b>24,432,656.63</b>	<b>6,472,091.22</b>	<b>372.00</b>
1	Amazonas	402,382.30	281,502.30	120,880.00	-
2	Ancash	387,869.16	236,613.11	151,256.05	-
3	Apurimac	240,127.27	131,907.59	108,219.68	-
4	Arequipa	616,979.76	482,579.73	134,400.03	-
5	Ayacucho	352,475.12	239,494.28	112,980.84	-
6	Cajamarca	301,444.02	190,100.43	111,343.59	-
7	Callao	1,323,100.19	1,000,668.14	322,432.05	-
8	Cusco	742,893.83	475,924.40	266,969.43	-
9	Huancavelica	253,105.95	136,415.95	116,690.00	-
10	Huanuco	361,234.13	265,232.03	96,002.10	-
11	Ica	975,178.62	796,921.62	178,257.00	-
12	Junin	715,350.58	583,782.06	131,568.52	-
13	La Libertad	869,236.73	667,571.08	201,665.65	-
14	Lambayeque	796,624.73	592,643.86	203,980.87	-
15	Lima 1/	18,361,359.42	15,427,280.84	2,933,706.58	372.00
16	Loreto	359,443.99	250,836.02	108,607.97	-
17	Madre de Dios	209,725.21	136,195.28	73,529.93	-
18	Moquegua	468,770.61	365,095.61	103,675.00	-
19	Pasco	276,621.76	159,975.16	116,646.60	-
20	Piura	837,366.55	629,070.05	208,296.50	-
21	Puno	536,135.34	392,505.24	143,630.10	-
22	San Martín	315,086.47	185,557.27	129,529.20	-
23	Tacna	475,593.24	283,459.61	192,133.63	-
24	Tumbes	404,733.55	314,353.65	90,379.90	-
25	Ucayalí	322,281.32	206,971.32	115,310.00	-

1/ Incluye a Lima Provincias

Fuente: Instituto Peruano del Deporte - Oficina de Presupuesto y Planificación - Unidad de Presupuesto, Reporte de Ejecución Compromisos vs Marco - 2008 -SIAF, 12/05/2008.

Elaboración: Instituto Peruano de I Deporte - Unidad de Estadística y Preinversión.

**4.12 PRESUPUESTO ANUAL EJECUTADO POR EL IPD, POR TODA FUENTE DE FINANCIAMIENTO, 2007**

(En nuevos soles)

<b>Categoría y Grupo Genérico de Gasto</b>	<b>Presupuesto Institucional de Apertura - PIA</b>	<b>Presupuesto Institucional Modificado - PIM</b>	<b>Ejecución Mensual Acumulada</b>	<b>Avance % Respecto al PIM</b>
<b>Total Fuente</b>	<b>81,297,001.00</b>	<b>95,455,605.00</b>	<b>80,236,593.19</b>	<b>84.06%</b>
<b>5. Gastos Corrientes</b>	<b>63,240,649.00</b>	<b>64,994,550.00</b>	<b>62,564,545.12</b>	<b>96%</b>
1 Personal y obligaciones sociales	8,125,457.00	7,196,977.00	7,196,970.73	100%
2 Pensiones	1,190,481.00	1,206,656.00	1,204,375.29	100%
3 Bienes y servicios	27,630,454.00	36,588,996.00	34,169,019.18	93%
4 Otros gastos corrientes	26,294,257.00	20,001,921.00	19,994,179.92	100%
<b>6. Gastos de Capital</b>	<b>18,056,352.00</b>	<b>30,452,589.00</b>	<b>17,671,676.07</b>	<b>58%</b>
5 Inversiones	2,351,543.00	15,514,854.00	3,377,417.51	22%
7 Otros gastos de capital	15,704,809.00	14,937,735.00	14,294,258.56	96%
<b>Recursos Ordinarios</b>	<b>66,093,181.00</b>	<b>76,093,181.00</b>	<b>65,969,978.87</b>	<b>86.70%</b>
<b>5. Gastos Corrientes</b>	<b>49,108,635.00</b>	<b>51,044,272.00</b>	<b>51,040,394.31</b>	<b>100%</b>
1 Personal y obligaciones sociales	7,425,457.00	6,730,311.00	6,730,304.73	100%
2 Pensiones	1,190,481.00	1,206,656.00	1,204,375.29	100%
3 Bienes y servicios	19,420,158.00	27,727,789.00	27,726,201.27	100%
4 Otros gastos corrientes	21,072,539.00	15,379,516.00	15,379,513.02	100%
<b>6. Gastos de Capital</b>	<b>16,984,546.00</b>	<b>25,048,909.00</b>	<b>14,929,584.56</b>	<b>60%</b>
5 Inversiones	1,389,737.00	11,154,261.00	1,034,941.49	9%
7 Otros gastos de capital	15,594,809.00	13,894,648.00	13,894,643.07	100%
<b>Recursos Directamente Recaudados</b>	<b>15,203,820.00</b>	<b>19,353,958.00</b>	<b>14,266,242.32</b>	<b>73.71%</b>
<b>5. Gastos Corrientes</b>	<b>14,132,014.00</b>	<b>13,950,278.00</b>	<b>11,524,150.81</b>	<b>83%</b>
1 Personal y obligaciones sociales	700,000.00	466,666.00	466,666.00	100%
3 Bienes y servicios	8,210,296.00	8,861,207.00	6,442,817.91	73%
4 Otros gastos corrientes	5,221,718.00	4,622,405.00	4,614,666.90	100%
<b>6. Gastos de Capital</b>	<b>1,071,806.00</b>	<b>5,403,680.00</b>	<b>2,742,091.51</b>	<b>51%</b>
5 Inversiones	961,806.00	4,360,593.00	2,342,476.02	54%
7 Otros gastos de capital	110,000.00	1,043,087.00	399,615.49	38%
<b>Donaciones y Transferencias</b>	-	<b>8,466.00</b>	<b>372.00</b>	<b>4.39%</b>
<b>5. Gastos Corrientes</b>	-	<b>8,466.00</b>	<b>372.00</b>	<b>4%</b>
3 Bienes y Servicios	-	8,466.00	372.00	4%

Fuente : Instituto Peruano del Deporte - Unidad de Presupuesto

Elaboración : Instituto Peruano del Deporte - Unidad de Estadística y Preinversión

**4.13 PRESUPUESTO COMPARATIVO EJECUTADO POR EL IPD, POR FUENTE DE FINANCIAMIENTO, 2001 - 2007**

(En nuevos soles)

Fuente de Financiamiento	Año						
	2001	2002	2003	2004	2005	2006	2007
<b>Grupo Générico de Gastos</b>							
<b>Total</b>	<b>34,911,296</b>	<b>31,657,543</b>	<b>39,254,510</b>	<b>53,444,579</b>	<b>45,473,593</b>	<b>41,392,099</b>	<b>80,236,593</b>
1. Personal y Obligaciones Sociales	2,576,667	2,785,916	3,677,474	4,229,791	7,549,257	7,265,241	7,196,971
2. Obligaciones Previsionales	1,115,522	1,146,735	1,095,862	1,120,218	1,131,894	1,141,466	1,204,375
3. Bienes y Servicios	17,506,909	14,697,006	12,201,979	14,614,953	14,145,562	18,090,264	34,169,391
4. Otros Gastos Corrientes	9,908,207	10,683,674	15,869,498	13,465,252	8,760,304	10,875,370	19,994,180
5. Inversiones	3,580,611	2,211,492	6,457,837	19,864,389	13,078,331	2,938,897	3,377,418
7. Otros Gastos de Capital	223,380	132,720	151,860	149,976	808,245	1,080,860	14,294,259
<b>Recursos Ordinarios</b>	<b>25,890,858</b>	<b>23,958,897</b>	<b>23,086,661</b>	<b>37,495,464</b>	<b>31,448,763</b>	<b>27,617,076</b>	<b>65,969,979</b>
1. Personal y Obligaciones Sociales	2,576,667	2,785,916	3,531,444	3,910,649	6,799,167	6,814,191	6,730,305
2. Obligaciones Previsionales	1,115,522	1,146,735	1,095,862	1,120,218	1,131,894	1,141,466	1,204,375
3. Bienes y Servicios	8,644,460	8,673,387	7,371,265	7,441,559	7,423,659	10,608,106	27,726,201
4. Otros Gastos Corrientes	9,773,677	9,008,647	8,455,090	7,630,285	5,008,086	5,995,692	15,379,513
5. Inversiones	3,580,611	2,211,492	2,500,000	17,392,753	10,381,568	2,505,803	1,034,941
7. Otros Gastos de Capital	199,921	132,720	133,000	-	704,389	552,019	13,894,643
<b>Recursos Directamente Recaudados</b>	<b>9,020,144</b>	<b>7,698,288</b>	<b>11,909,801</b>	<b>15,028,927</b>	<b>13,993,406</b>	<b>13,754,912</b>	<b>14,266,242</b>
1. Personal y Obligaciones Sociales	-	-	146,030	319,142	750,090	451,050	466,666
2. Obligaciones Previsionales	-	-	-	-	-	-	-
3. Bienes y Servicios	8,862,155	6,023,261	4,830,362	7,173,053	6,690,479	7,462,047	6,442,818
4. Otros Gastos Corrientes	134,530	1,675,027	6,914,549	5,764,967	3,752,218	4,879,679	4,614,667
5. Inversiones	-	-	-	1,621,789	2,696,763	433,294	2,342,476
7. Otros Gastos de Capital	23,459	-	18,860	149,976	103,856	528,842	399,615
<b>Donaciones y Transferencias</b>	<b>294</b>	<b>358</b>	<b>1,625,527</b>	<b>920,188</b>	<b>31,424</b>	<b>20,111</b>	<b>372</b>
1. Personal y Obligaciones Sociales	-	-	-	-	-	-	-
2. Obligaciones Previsionales	-	-	-	-	-	-	-
3. Bienes y Servicios	294	358	352	341	31,424	20,111	372
4. Otros Gastos Corrientes	-	-	-	70,000	-	-	-
5. Inversiones	-	-	1,625,175	849,847	-	-	-
7. Otros Gastos de Capital	-	-	-	-	-	-	-
<b>Privatizaciones y Concesiones</b>	<b>-</b>	<b>-</b>	<b>2,632,521</b>	<b>-</b>	<b>-</b>	<b>-</b>	<b>-</b>
1. Personal y Obligaciones Sociales	-	-	-	-	-	-	-
2. Obligaciones Previsionales	-	-	-	-	-	-	-
3. Bienes y Servicios	-	-	-	-	-	-	-
4. Otros Gastos Corrientes	-	-	299,859	-	-	-	-
5. Inversiones	-	-	2,332,662	-	-	-	-
7. Otros Gastos de Capital	-	-	-	-	-	-	-

Fuente: Instituto Peruano del Deporte - Unidad de Presupuesto

Elaboración: Instituto Peruano del Deporte - Unidad de Estadística y Preinversión



## 4.14 RECAUDACIÓN DE INGRESOS POR LA FUENTE RECURSOS DIRECTAMENTE RECAUDADOS , 2007

(En Nuevos Soles)

Descripción	Total	Ene	Feb	Mar	Abr	May	Jun	Jul	Ago	Set	Oct	Nov	Dic
<b>Total</b>	<b>18,878,171.92</b>	<b>1,393,630.53</b>	<b>996,235.11</b>	<b>1,383,683.19</b>	<b>1,715,501.00</b>	<b>1,499,716.19</b>	<b>1,775,438.36</b>	<b>1,476,482.94</b>	<b>1,541,645.26</b>	<b>1,697,964.50</b>	<b>1,858,210.48</b>	<b>1,895,376.49</b>	<b>1,644,287.87</b>
<b>Ingresos Corrientes</b>													
<b>Impuesto</b> (Ley de Casinos y Máquinas Tragamonedas)	<b>10,842,286.36</b>	356,057.72	413,289.63	468,674.84	713,951.68	1,080,616.12	1,181,497.43	975,448.21	1,041,921.36	1,109,949.99	1,231,331.69	1,241,441.72	1,028,105.97
<b>Venta de Bienes</b> (Venta de Bases, Alimentos, Otros)	<b>25,774.10</b>	850.00	1,290.00	1,535.10	605.00	1,090.00	160.00	675.00	30.00	7,344.50	9,120.00	2,204.50	870.00
<b>Prestación de Servicios</b> (Vacaciones Útiles, Kioskos, Atención Médica, Suministro de Energía, Otros)	<b>1,540,177.47</b>	556,409.15	102,172.79	103,627.06	102,437.90	88,309.33	78,539.33	74,716.43	73,504.04	110,704.59	85,206.98	78,874.43	85,675.44
<b>Renta de la Propiedad</b> (Alquiler, Publicidad, Otros)	<b>5,544,369.51</b>	455,937.18	451,350.47	290,148.85	762,224.54	317,240.77	478,697.53	407,879.80	390,728.89	465,144.16	484,356.64	550,172.48	490,488.20
<b>Multa, Sanciones y Otros</b>	<b>11,948.31</b>	129.32	-	910.00	-	-	4,973.00	4,486.50	-	49.49	1,400.00	-	-
<b>Otros Ingresos Corrientes</b> (Devoluciones o Anulaciones)	<b>428,566.32</b>	24,247.16	28,132.22	33,737.49	136,281.88	12,459.97	31,571.07	13,277.00	35,460.97	4,771.77	46,795.17	22,683.36	39,148.26
<b>Financiamiento-Saldo de Ejercicios Anteriores</b>	<b>485,049.85</b>	-	-	485,049.85	-	-	-	-	-	-	-	-	-

Fuente: Unidad de Presupuesto - Reporte de Resumen de Recaudación de Ingresos por Fuente de Financiamiento - SIAF, 06/02/2008

Elaboración: Instituto Peruano del Deporte - Unidad de Estadística y Preinversión

**4.15 CONSOLIDADO DE LA RECAUDACIÓN DE INGRESOS POR LA FUENTE RECURSOS DIRECTAMENTE RECAUDADOS, 2003 - 2007**  
(En Nuevos Soles )

Descripción	Total	2003	2004	2005	2006	2007
<b>Total</b>	<b>55,192,428.70</b>	<b>11,237,269.62</b>	<b>16,347,381.59</b>	<b>13,379,966.38</b>	<b>14,239,961.70</b>	<b>18,878,171.92</b>
<b>Ingresos Corrientes</b>	<b>31,750,442.27</b>	<b>5,791,664.21</b>	<b>9,025,427.66</b>	<b>8,442,136.97</b>	<b>8,503,364.02</b>	<b>7,550,835.71</b>
<b>Venta de Bienes</b> (Venta de Bases, Alimentos, Otros)	<b>553,294.27</b>	87,208.24	196,001.00	140,625.03	129,460.00	25,774.10
<b>Prestación de Servicios</b> (Vacaciones Útiles, Kioskos, Atención Médica, Suministro de Energía, Otros)	<b>5,664,800.67</b>	1,439,027.29	1,449,056.48	1,375,683.68	1,401,033.22	1,540,177.47
<b>Renta de la Propiedad</b> (Alquiler, Publicidad, Otros)	<b>21,498,098.66</b>	4,261,288.23	6,636,430.88	5,990,088.63	4,610,290.92	5,544,369.51
<b>Otros Ingresos Corrientes</b>	<b>4,034,248.67</b>	4,140.45	743,939.30	927,858.91	2,358,310.01	428,566.32
<b>Multa, Sanciones y Otros</b>	-	-	-	7,880.72	4,269.87	11,948.31
<b>Otros Ingresos</b>	<b>23,441,986.43</b>	<b>5,445,605.41</b>	<b>7,321,953.93</b>	<b>4,937,829.41</b>	<b>5,736,597.68</b>	<b>11,327,336.21</b>
<b>Impuesto</b> (Ley de Casinos y Máquinas Tragamonedas)	<b>21,837,588.55</b>	5,445,605.41	6,423,299.31	4,937,829.41	5,030,854.42	10,842,286.36
<b>Financiamiento-Saldo de Ejercicios Anteriores</b>	<b>1,604,397.88</b>	-	898,654.62	-	705,743.26	485,049.85

Fuente: Instituto Peruano del Deporte - Unidad de Presupuesto - Reporte Resumen de Recaudación de Ingresos por Fuente de Financiamiento - SIAF, 0602/2008

Elaboración: Instituto Peruano del Deporte - Unidad de Estadística y Preinversión

**4.16 RECAUDACIÓN DEL IPD, POR IMPUESTO DE LEY DE CASINOS Y MAQUINAS TRAGAMONEDAS, 2002 - 2007**

(En Nuevos Soles)

Mes	Total	Año					
		2002	2003	2004	2005	2006	2007
<b>Total</b>	<b>24,176,102.73</b>	<b>2,338,514.18</b>	<b>5,445,605.41</b>	<b>6,423,299.31</b>	<b>4,937,829.41</b>	<b>5,030,854.42</b>	<b>10,842,285.36</b>
Enero	1,797,431.75	7,857.07	465,992.37	410,076.42	449,127.89	464,378.00	356,057.72
Febrero	1,782,613.85	2,112.43	543,220.75	383,728.54	462,682.28	390,869.85	413,289.63
Marzo	1,684,957.54	1,911.87	414,458.40	416,514.44	405,916.80	446,156.03	468,674.84
Abril	1,688,757.94	62,479.08	371,056.52	484,983.75	376,113.99	394,124.60	713,951.68
Mayo	2,334,126.40	18,584.62	802,050.81	571,171.03	384,888.75	557,431.19	1,080,616.12
Junio	1,830,613.58	88,342.74	359,164.46	644,466.63	380,740.66	357,899.09	1,181,497.43
Julio	1,839,821.75	14,776.35	443,002.26	555,191.79	342,335.79	484,515.56	975,448.21
Agosto	2,130,729.63	279,358.76	403,144.49	634,406.35	406,076.42	407,743.61	1,041,921.36
Septiembre	2,456,745.06	575,049.34	409,990.58	645,529.29	425,041.63	401,134.22	1,109,949.99
Octubre	2,059,314.31	409,564.40	330,866.62	526,316.61	419,690.26	372,876.42	1,231,331.69
Noviembre	2,268,840.55	431,299.25	464,279.68	531,952.37	463,743.23	377,566.02	1,241,441.72
Diciembre	2,302,150.37	447,178.27	438,378.47	618,962.09	421,471.71	376,159.83	1,028,104.97

Fuente: Unidad de Presupuesto - Reporte de Resumen de Recaudación de Ingresos por Fuente de Financiamiento - SIAF, 06/02/2008

Elaboración: Unidad de Estadística y Preinversión

4.17 APLICACIÓN DEL FONDO PROVENIENTE DEL IMPUESTO A LOS JUEGOS DE CASINOS Y MÁQUINAS TRAGAMONEDAS, 2007

(En nuevos soles)

Federaciones Deportivas y Nº Otras Entidades Deportivas o Eventos Especiales	Total	Ene	Feb	Mar	Abr	May	Jun	Jul	Ago	Sep	Oct	Nov	Dic	TOTAL
<b>Total</b>	<b>7,206,273.72</b>	<b>101,529.60</b>	<b>491,079.58</b>	-	<b>29,700.00</b>	<b>28,286.61</b>	<b>547,541.69</b>	<b>522,707.64</b>	<b>544,627.17</b>	<b>808,953.53</b>	<b>1,034,389.24</b>	<b>804,078.80</b>	<b>2,293,379.86</b>	
<b>Federaciones Deportivas</b>	<b>4,383,278.96</b>	<b>93,388.00</b>	<b>29,333.84</b>	-	<b>27,900.00</b>	<b>17,604.46</b>	<b>402,627.03</b>	<b>419,658.00</b>	<b>369,483.20</b>	<b>708,879.62</b>	<b>976,846.68</b>	<b>740,270.09</b>	<b>597,288.04</b>	<b>25,122.00</b>
1 Actividades Sub-Acuáticas	25,122.00	-	-	-	-	-	-	-	-	-	25,122.00	-	-	25,122.00
2 Aerodeportiva	-	-	-	-	-	-	-	-	-	-	-	-	-	-
3 Ajedrez	126,682.02	-	3,600.00	-	-	-	3,633.25	29,611.39	23,291.36	5,200.00	-	45,746.02	15,600.00	126,682.02
4 Andinismo y Deportes de Invierno	10,249.14	-	-	-	-	-	-	-	-	-	10,249.14	-	-	10,249.14
5 Atletismo	99,064.28	1,800.00	1,800.00	-	1,800.00	-	6,700.00	22,519.73	30,444.55	8,500.00	-	17,000.00	8,500.00	99,064.28
6 Automovilismo Deportivo	71,550.00	-	-	-	-	-	-	-	23,850.00	-	47,700.00	-	-	71,550.00
7 Badminton	213,686.54	-	-	-	-	-	42,340.32	6,100.00	6,100.00	73,757.68	15,502.28	57,297.99	12,588.27	213,686.54
8 Basketball	169,121.07	56,475.84	-	-	-	-	4,876.00	6,076.00	6,560.00	39,250.40	3,640.00	43,942.83	8,300.00	169,121.07
9 Beisbol	30,800.00	-	-	-	-	-	4,400.00	4,400.00	4,400.00	4,400.00	-	8,800.00	4,400.00	30,800.00
10 Billar	60,040.86	-	-	-	14,500.00	-	-	4,280.00	-	3,046.95	-	38,213.91	-	60,040.86
11 Bochas	23,172.50	-	-	-	-	-	1,200.00	1,200.00	1,200.00	6,972.50	9,000.00	2,400.00	1,200.00	23,172.50
12 Boxeo	92,962.59	21,121.32	2,650.00	-	-	-	3,600.00	7,194.76	3,600.00	3,600.00	32,396.51	-	18,800.00	92,962.59
13 Bridge	-	-	-	-	-	-	-	-	-	-	-	-	-	-
14 Ciclismo	23,245.51	-	-	-	-	-	420.00	2,000.00	3,950.00	12,375.51	-	3,000.00	1,500.00	23,245.51
15 Deporte Ecuestres	-	-	-	-	-	-	-	-	-	-	-	-	-	-
16 Esgrima	76,592.02	-	-	-	-	-	9,900.00	1,900.00	21,370.44	2,150.00	-	18,962.58	22,309.00	76,592.02
17 Esgrima	-	-	-	-	-	-	-	-	-	-	-	-	-	-
18 Esquí Acuático	-	-	-	-	-	-	-	-	-	-	-	-	-	-
19 Fisicoculturismo y Fitness	29,896.33	-	-	-	-	-	1,000.00	1,000.00	1,000.00	23,896.33	-	2,000.00	1,000.00	29,896.33
20 Fútbol	-	-	-	-	-	-	-	-	-	-	-	-	-	-
21 Gimnasia	105,067.93	-	-	-	-	-	9,319.55	5,200.00	5,200.00	5,200.00	8,357.28	44,491.25	27,298.85	105,067.93
22 Golf	-	-	-	-	-	-	-	-	-	-	-	-	-	-
23 Hockey	-	-	-	-	-	-	-	-	-	-	-	-	-	-
24 Judo	157,735.25	-	-	-	-	-	91,429.00	13,193.84	3,925.00	20,150.59	14,386.82	10,150.00	4,500.00	157,735.25
25 Karate	180,025.02	-	574.00	-	-	-	15,802.46	11,111.00	63,013.75	12,100.00	41,123.76	24,200.00	12,100.00	180,025.02
26 Karatismo	-	-	-	-	-	-	-	-	-	-	-	-	-	-
27 Kick Boxing y Deportes de Contacto	30,101.32	-	-	-	-	-	900.00	12,710.82	900.00	900.00	-	13,790.50	900.00	30,101.32
28 Kung Fu	9,800.00	-	-	-	-	-	1,400.00	1,400.00	1,400.00	1,400.00	-	2,800.00	1,400.00	9,800.00
29 Levantamiento de Pesas	370,954.03	4,421.58	-	-	-	-	6,253.00	49,813.00	25,629.00	135,491.32	88,997.93	30,457.20	29,891.00	370,954.03
30 Levantamiento de Potencia	34,682.14	-	-	-	-	-	-	-	-	-	34,682.14	-	-	34,682.14
31 Lucha Amateur	237,075.26	-	-	-	-	-	8,300.00	7,800.00	48,424.74	41,008.98	-	113,891.63	17,849.91	237,075.26
32 Motociclismo	-	-	-	-	-	-	-	-	-	-	-	-	-	-
33 Natación	125,559.88	-	-	-	-	-	-	-	2,000.00	81,000.00	-	41,559.88	1,000.00	125,559.88
34 Paleta Frontón	-	-	-	-	-	-	-	-	-	-	-	-	-	-
35 Polo	-	-	-	-	-	-	-	-	-	-	-	-	-	-
36 Remo	112,736.69	-	-	-	-	-	95,787.71	-	-	-	-	16,948.98	-	112,736.69
37 Rugby	77,000.00	-	-	-	-	-	1,000.00	1,000.00	1,000.00	1,000.00	50,000.00	22,000.00	1,000.00	77,000.00
38 Softbol	45,600.00	-	-	-	11,600.00	-	2,000.00	2,000.00	2,000.00	2,000.00	-	24,000.00	2,000.00	45,600.00
39 Squash Racket	12,786.00	-	-	-	-	-	-	-	-	-	12,786.00	-	-	12,786.00
40 Tabla	222,600.00	-	-	-	-	-	-	-	-	-	222,600.00	-	-	222,600.00
41 Tae Kwon Do	181,728.43	-	-	-	-	-	3,400.00	11,822.40	11,770.00	45,766.93	40,068.00	36,117.10	32,784.00	181,728.43
42 Tenis	65,389.61	-	-	-	-	-	-	14,080.00	24,000.00	5,896.03	4,197.60	17,415.98	-	65,389.61
43 Tenis de Mesa	37,678.60	-	-	-	-	-	-	1,500.00	14,026.82	1,500.00	7,151.78	9,500.00	4,000.00	37,678.60
44 Tiro	147,500.01	6,570.46	6,399.74	-	-	-	42,251.74	7,295.60	7,429.00	38,344.17	15,120.00	2,591.30	21,498.00	147,500.01
45 Tiro con Arco	-	-	-	-	-	-	-	-	-	-	-	-	-	-
46 Triathlon	12,800.00	-	1,600.00	-	-	-	1,600.00	1,600.00	1,600.00	1,600.00	-	-	4,800.00	12,800.00
47 Vela	150,443.31	-	12,710.05	-	-	-	-	56,702.02	5,958.54	3,180.00	-	-	71,892.70	150,443.31
48 Voleibol	1,013,830.62	2,998.80	-	-	-	17,604.46	45,114.00	136,347.44	25,440.00	129,392.23	293,765.44	92,992.94	270,175.31	1,013,830.62
<b>Otras Entidades Deportivas o Eventos Especiales</b>	<b>2,822,994.76</b>	<b>8,141.60</b>	<b>461,745.74</b>	-	<b>1,800.00</b>	<b>10,682.15</b>	<b>144,914.66</b>	<b>103,049.64</b>	<b>175,143.97</b>	<b>100,073.91</b>	<b>57,542.56</b>	<b>63,808.71</b>	<b>1,696,091.82</b>	<b>2,822,994.76</b>
1 CAR - Voleibol	1,040,735.75	-	433,294.22	-	-	10,682.15	46,013.60	99,449.64	173,343.97	98,273.91	30,742.56	9,208.71	139,726.99	1,040,735.75
2 CEAR - Arequipa	17,100.00	900.00	-	-	1,800.00	-	1,800.00	3,600.00	1,800.00	1,800.00	-	-	3,600.00	17,100.00
3 Consejos Regionales	118,167.68	-	28,451.52	-	-	-	-	-	-	-	25,000.00	18,000.00	46,716.16	118,167.68
4 Convenios	1,006,500.00	-	-	-	-	-	-	-	-	-	-	-	1,006,500.00	1,006,500.00
5 COP	104,342.66	7,241.60	-	-	-	-	97,101.00	-	-	-	-	-	-	104,342.66
6 Programa "Sembrado Deporte"	536,148.67	-	-	-	-	-	-	-	-	-	-	36,600.00	499,548.67	536,148.67

Nota: Ejecución Neta de devoluciones por menor gasto

Fuente: Instituto Peruano del Deporte - Oficina de General de Administración - Unidad de Finanzas

Elaboración: Instituto Peruano del Deporte - Oficina de Presupuesto y Planificación - Unidad de Estadística y

**4.18 CONSOLIDADO DE LA APLICACIÓN DEL IMPUESTO DE LEY DE CASINOS Y MÁQUINAS TRAGAMIONEDAS, 2002 - 2007**  
 (En Nuevos Soles)

Nº	Federaciones Deportivas Otras Entidades o Eventos Especiales	Total	Año					2007
			2002	2003	2004	2005	2006	
	<b>Total</b>	<b>22,545,720.25</b>	<b>947,841.00</b>	<b>6,241,288.04</b>	<b>5,164,895.47</b>	<b>5,033,896.08</b>	<b>5,157,799.66</b>	<b>7,206,173.70</b>
	<b>Federaciones Deportivas</b>	<b>17,394,950.18</b>	<b>896,305.30</b>	<b>5,559,351.73</b>	<b>4,497,646.98</b>	<b>2,620,455.31</b>	<b>3,821,190.86</b>	<b>4,383,178.94</b>
1	Actividades Subacuáticas	-	-	-	-	-	-	25,122.00
2	Aerobicos	<b>26,506.83</b>	-	19,006.83	7,500.00	-	-	-
3	Aerodeportiva	-	-	-	-	-	-	-
4	Ajedrez	<b>719,177.97</b>	64,678.94	298,557.49	145,536.32	93,516.68	116,888.54	126,582.00
5	Andinismo y Deportes de Invierno	<b>11,850.00</b>	-	-	-	1,800.00	10,050.00	10,249.14
6	Atletismo	<b>1,117,199.28</b>	55,195.40	262,896.46	216,013.06	460,504.71	122,589.65	99,064.28
7	Automovilismo Deportivo	<b>739,930.39</b>	-	551,550.65	70,000.00	27,602.26	90,777.48	71,550.00
8	Badminton	<b>717,093.37</b>	15,728.40	198,165.40	160,422.98	198,016.47	144,760.12	213,686.54
9	Basketball	<b>438,893.12</b>	-	11,548.00	39,444.94	46,146.18	341,754.00	169,121.07
10	Beisbol	<b>272,356.87</b>	-	76,004.08	70,473.25	63,405.88	62,473.66	30,800.00
11	Billar	<b>116,080.89</b>	21,303.70	77,400.00	-	4,451.00	12,926.19	60,040.86
12	Bochas	<b>86,128.90</b>	16,182.00	35,569.56	15,321.41	6,000.00	13,055.93	23,172.50
13	Bowling	<b>150,218.00</b>	7,017.50	125,250.50	17,950.00	-	-	-
14	Boxeo	<b>329,697.51</b>	18,595.60	136,991.30	72,499.09	53,332.02	48,279.50	92,962.59
15	Bridge	-	-	-	-	-	-	-
16	Ciclismo	<b>87,763.32</b>	4,246.00	35,309.10	12,000.00	18,720.00	17,488.22	23,245.51
17	Deportes Ecuestres	<b>22,048.72</b>	-	-	-	-	22,048.72	-
18	Esgrima	<b>339,791.89</b>	9,975.80	81,994.08	87,091.20	73,727.77	87,003.04	76,592.02
19	Esqui Acuático	<b>3,300.00</b>	-	-	-	3,300.00	-	-
20	Fisicoculturismo y Fitness	<b>190,598.57</b>	6,315.54	22,067.85	43,266.04	79,326.28	39,622.86	29,896.33
21	Fútbol	-	-	-	-	-	-	-
22	Gimnasia	<b>844,065.28</b>	13,600.00	164,827.47	388,965.21	113,916.66	162,755.94	105,067.93
23	Golf	-	-	-	-	-	-	-
24	Hockey	<b>48,355.30</b>	-	45,355.30	3,000.00	-	-	-
25	Judo	<b>779,475.21</b>	96,028.00	310,225.26	99,378.73	88,102.04	185,741.18	157,735.25
26	Karate	<b>1,804,329.87</b>	138,676.84	425,805.17	502,128.20	307,245.25	430,474.41	180,025.02
27	Kartismo	<b>67,235.00</b>	-	30,800.00	12,775.00	-	23,660.00	-
28	Kickboxing y Deporte de Contacto	<b>123,193.65</b>	-	42,764.50	22,855.40	28,211.60	29,362.15	30,101.32
29	Kung Fu	<b>119,312.70</b>	-	28,000.00	30,750.00	34,362.70	26,200.00	9,800.00
30	Levantamiento de Pesas	<b>719,587.22</b>	6,400.00	117,061.00	446,297.77	102,828.45	47,000.00	370,954.03
31	Levantamiento de Potencia	-	-	-	-	-	-	34,682.14
32	Lucha Amateur	<b>1,526,583.09</b>	90,410.73	666,629.29	349,603.80	165,741.33	254,197.94	237,075.26
33	Motociclismo	-	-	-	-	-	-	-
34	Natación	<b>747,710.64</b>	53,155.60	132,787.75	451,267.97	12,700.00	97,799.32	125,559.88
35	Paleta Frontón	-	-	-	-	-	-	-
36	Polo	-	-	-	-	-	-	-
37	Remo	<b>240,766.84</b>	1,800.00	17,416.00	143,197.11	38,563.43	39,790.30	112,736.69
38	Rugby	<b>2,421.90</b>	-	-	-	-	2,421.90	77,000.00
39	Softbol	<b>97,039.50</b>	-	37,039.50	31,200.00	2,400.00	26,400.00	45,600.00
40	Squas Racket	<b>52,639.15</b>	3,330.40	17,822.00	5,692.50	11,607.00	14,187.25	12,786.00
41	Tabla	<b>4,035.50</b>	-	-	4,035.50	-	-	222,600.00
42	Tae Kwon Do	<b>333,626.12</b>	12,270.54	115,486.24	69,746.00	43,823.36	92,299.98	181,728.43
43	Tenis	<b>158,594.53</b>	11,703.60	37,490.36	83,776.57	9,939.00	15,685.00	65,389.61
44	Tenis de Mesa	<b>490,111.97</b>	24,565.30	211,562.32	137,910.99	65,714.80	50,358.56	37,678.60
45	Tiro	<b>813,496.18</b>	90,334.01	508,320.30	102,606.21	34,792.14	77,443.52	147,500.01
46	Tiro con Arco	-	-	-	-	-	-	-
47	Triatlón	<b>198,455.48</b>	12,289.90	68,127.88	60,235.10	37,472.40	20,330.20	12,800.00
48	Vela	<b>558,802.80</b>	8,040.00	230,388.24	141,566.61	50,900.50	127,907.45	150,443.31
49	Voleibol	<b>2,296,476.62</b>	114,461.50	419,131.85	453,140.02	342,285.40	967,457.85	1,013,830.62
	<b>Otras Entidades Deportivas o Eventos Especiales</b>	<b>5,150,770.07</b>	<b>51,535.70</b>	<b>681,936.31</b>	<b>667,248.49</b>	<b>2,413,440.77</b>	<b>1,336,608.80</b>	<b>2,822,994.76</b>
1	CAR - Voleibol	<b>428,271.60</b>	10,200.00	187,676.60	65,070.00	80,825.00	84,500.00	1,040,735.75
2	CEAR - Arequipa	<b>1,300,000.00</b>	-	-	-	1,300,000.00	-	17,100.00
3	Consejos Regionales	<b>25,494.43</b>	-	-	-	-	25,494.43	118,167.68
4	Convenios	<b>816,029.00</b>	-	-	-	101,288.00	714,741.00	1,006,500.00
5	COP	<b>2,010,260.36</b>	41,335.70	494,259.71	31,463.81	931,327.77	511,873.37	104,342.66
6	Programa "Sembrando Deporte"	<b>570,714.68</b>	-	-	570,714.68	-	-	536,148.67

Fuente: Instituto Peruano del Deporte - Oficina de Administración General - Unidad de Finanzas  
 Elaboración: Instituto Peruano del Deporte - Oficina de Presupuesto y Planificación - Unidad de Estadística y Preinversión

## 4.19 GASTOS DE ENERGÍA ELÉCTRICA GENERADOS POR LAS INFRAESTRUCTURAS DEL IPD - LIMA, 2007

(En nuevos soles)

Infraestructura Deportiva	Total	%	Ene	Feb	Mar	Abr	May	Jun	Jul	Ago	Sep	Oct	Nov	Dic
<b>Total</b>	<b>409,914.52</b>	<b>100%</b>	<b>28,463.30</b>	<b>42,644.70</b>	<b>40,767.90</b>	<b>39,712.33</b>	<b>18,200.04</b>	<b>30,339.40</b>	<b>32,665.00</b>	<b>37,547.05</b>	<b>37,175.70</b>	<b>32,301.26</b>	<b>36,800.24</b>	<b>33,297.60</b>
<b>Complejos Deportivos</b>	<b>52,018.20</b>	<b>12.7%</b>	<b>2,292.00</b>	<b>6,480.30</b>	<b>6,336.70</b>	<b>6,689.10</b>	<b>3,583.40</b>	<b>3,127.80</b>	<b>3,111.30</b>	<b>3,772.60</b>	<b>4,766.90</b>	<b>3,959.26</b>	<b>4,017.64</b>	<b>3,881.20</b>
Ancón	3,237.50	6.2%	310.50	241.00	388.00	460.00	307.00	295.50	159.50	79.50	194.00	243.00	237.00	322.50
Andrés A. Cáceres	6,747.00	13.0%	-	-	-	-	-	-	-	1,484.10	1,775.20	1,779.60	1,708.10	
Barrio Obrero	4,918.30	9.5%	331.50	890.00	782.40	1,246.60	-	-	-	257.50	507.90	174.60	380.40	347.40
Canto Grande	25,968.50	49.9%	713.50	4,365.50	3,665.50	3,968.50	2,600.00	2,216.50	2,009.50	1,929.50	1,909.00	1,117.50	822.00	651.50
Carabayllo	1,284.50	2.5%	84.50	104.00	112.50	124.50	89.00	99.50	110.50	120.50	111.00	123.00	95.00	110.50
Chacarilla de Otero	1,793.00	3.4%	111.50	174.50	180.00	100.50	131.50	141.00	160.50	145.50	159.50	164.50	168.50	155.50
Los Olivos	904.50	1.7%	169.50	20.50	104.50	73.00	90.50	12.50	75.00	75.50	-	70.00	94.50	119.00
Mangomarca	696.50	1.3%	60.50	93.50	67.00	85.00	55.00	36.00	59.50	43.00	36.00	55.50	51.50	54.00
San Juan Miraflores	4,832.40	9.3%	300.80	390.00	1,027.30	462.40	266.40	190.30	409.00	940.10	164.80	173.40	235.90	272.00
Santa Anita	985.50	1.9%	93.70	105.30	9.50	132.60	-	86.50	88.80	101.50	200.60	-	82.80	84.20
Tahuantinsuyo	650.50	1.3%	116.00	96.00	-	36.00	44.00	50.00	39.00	80.00	-	62.56	70.44	56.50
<b>Coliseos</b>	<b>35,602.70</b>	<b>8.7%</b>	<b>2,536.20</b>	<b>3,085.90</b>	<b>2,763.00</b>	<b>2,197.40</b>	<b>3,090.10</b>	<b>2,597.70</b>	<b>3,452.00</b>	<b>3,955.40</b>	<b>3,134.00</b>	<b>2,843.50</b>	<b>3,241.20</b>	<b>2,706.30</b>
Eduardo Dibos	35,602.70	100%	2,536.20	3,085.90	2,763.00	2,197.40	3,090.10	2,597.70	3,452.00	3,955.40	3,134.00	2,843.50	3,241.20	2,706.30
<b>Estadios</b>	<b>232,735.34</b>	<b>56.8%</b>	<b>16,418.50</b>	<b>24,204.50</b>	<b>22,741.50</b>	<b>21,591.00</b>	<b>2,129.54</b>	<b>18,474.50</b>	<b>19,070.00</b>	<b>21,883.60</b>	<b>22,759.60</b>	<b>19,441.40</b>	<b>23,413.30</b>	<b>20,607.90</b>
Estadio Nacional 1/	232,735.34	100%	16,418.50	24,204.50	22,741.50	21,591.00	2,129.54	18,474.50	19,070.00	21,883.60	22,759.60	19,441.40	23,413.30	20,607.90
<b>Piscinas</b>	<b>11,672.98</b>	<b>2.8%</b>	<b>389.50</b>	<b>1,805.90</b>	<b>2,178.30</b>	<b>2,735.53</b>	<b>3,376.10</b>	<b>137.00</b>	<b>185.70</b>	<b>342.95</b>	<b>272.00</b>	<b>80.50</b>	<b>69.50</b>	<b>100.00</b>
Piscina 12 de Octubre	1,462.60	12.5%	-	141.90	132.70	800.10	-	-	50.20	160.20	177.50	-	-	-
Piscina Matute	7,451.63	63.8%	-	1,083.50	1,491.60	1,650.43	3,226.10	-	-	-	-	-	-	-
Piscina Rimac	2,758.75	23.6%	389.50	580.50	554.00	285.00	150.00	137.00	135.50	182.75	94.50	80.50	69.50	100.00
<b>Otros</b>	<b>77,885.30</b>	<b>19.0%</b>	<b>6,827.10</b>	<b>7,068.10</b>	<b>6,748.40</b>	<b>6,499.30</b>	<b>6,020.90</b>	<b>6,002.40</b>	<b>6,846.00</b>	<b>7,592.50</b>	<b>6,243.20</b>	<b>5,976.60</b>	<b>6,058.60</b>	<b>6,002.20</b>
Villa Deportiva Nacional	77,885.30	100%	6,827.10	7,068.10	6,748.40	6,499.30	6,020.90	6,002.40	6,846.00	7,592.50	6,243.20	5,976.60	6,058.60	6,002.20

1/ Incluye gasto por Servicio de energía eléctrica del Tablero Electrónico del Estadio Nacional

Fuente: Oficina General de Administración - Unidad de Logística

Elaboración: Instituto Peruano del Deporte - Unidad de Estadística y Preinversión

## 4.20 GASTOS DE SERVICIOS DE AGUA POTABLE Y AL CANTARILLADO GENERADOS POR LAS INFRAESTRUCTURAS DEL IPD - LIMA, 2007

(En nuevos soles)

Infraestructura Deportiva	Total	%	Ene	Feb	Mar	Abr	May	Jun	Jul	Ago	Sep	Oct	Nov	Dic
<b>Total</b>	<b>999,883.50</b>	<b>100%</b>	<b>96,215.00</b>	<b>114,940.50</b>	<b>108,482.50</b>	<b>92,709.50</b>	<b>90,505.50</b>	<b>76,418.50</b>	<b>72,548.50</b>	<b>57,432.50</b>	<b>57,586.50</b>	<b>74,099.50</b>	<b>88,093.50</b>	<b>70,851.50</b>
<b>Complejos Deportivos</b>	<b>492,666.00</b>	<b>49%</b>	<b>41,784.00</b>	<b>50,139.50</b>	<b>52,616.50</b>	<b>49,802.50</b>	<b>49,327.50</b>	<b>37,080.50</b>	<b>36,017.50</b>	<b>22,583.50</b>	<b>26,509.50</b>	<b>41,399.50</b>	<b>51,835.00</b>	<b>33,570.50</b>
Andrés A. Caceres	286,443.50	58%	21,177.50	26,022.50	30,336.00	28,861.50	29,718.50	24,561.00	24,058.50	10,746.00	13,527.50	27,240.00	33,382.50	16,812.00
Canto Grande	52,067.00	11%	7,329.50	8,419.00	5,762.50	6,722.50	3,902.00	2,127.50	2,131.00	1,864.00	2,349.00	3,651.50	4,378.50	3,430.00
Oscar R. Benavides	41,540.50	8%	3,714.00	5,308.50	4,436.50	4,333.50	3,259.50	3,147.50	2,512.00	2,198.50	2,516.50	2,862.00	4,223.50	3,028.50
Ancón	38,993.50	8%	3,449.00	3,502.50	4,053.50	4,028.00	3,633.50	3,048.00	2,092.50	3,380.50	3,432.50	3,487.50	2,952.00	1,934.00
San Juan de Miraflores	33,402.50	7%	3,462.50	2,962.00	3,798.50	2,707.50	3,379.50	112.00	2,807.50	2,699.00	2,067.50	1,446.50	3,491.00	4,469.00
Chacarilla de Otero	21,283.00	4%	1,095.50	1,890.50	2,009.00	1,420.00	3,347.00	2,573.00	1,263.00	837.50	1,480.00	1,442.50	1,973.00	1,952.00
Santa Aurelia	6,531.00	1%	511.50	681.50	860.00	503.50	825.00	425.50	392.00	228.00	339.00	394.00	541.00	830.00
Carabaylo	5,648.50	1%	488.50	406.00	532.50	444.50	623.00	613.00	399.00	353.50	496.00	480.50	392.50	419.50
Los Olivos	3,468.50	1%	94.50	363.50	360.00	421.50	274.50	211.00	241.50	209.50	196.50	294.50	331.50	470.00
Mangomarca	3,288.00	1%	461.50	583.50	468.00	360.00	365.00	262.00	120.50	67.00	105.00	100.50	169.50	225.50
<b>Coliseo</b>	<b>48,999.50</b>	<b>5%</b>	<b>6,041.50</b>	<b>4,944.00</b>	<b>4,406.50</b>	<b>3,330.00</b>	<b>4,367.00</b>	<b>3,907.50</b>	<b>4,087.00</b>	<b>4,731.50</b>	<b>2,838.50</b>	<b>3,223.00</b>	<b>3,802.00</b>	<b>3,321.00</b>
Eduardo Dibos	48,999.50	100%	6,041.50	4,944.00	4,406.50	3,330.00	4,367.00	3,907.50	4,087.00	4,731.50	2,838.50	3,223.00	3,802.00	3,321.00
<b>Estadios</b>	<b>249,253.00</b>	<b>25%</b>	<b>20,288.50</b>	<b>27,420.50</b>	<b>22,614.50</b>	<b>20,550.00</b>	<b>22,160.00</b>	<b>22,807.50</b>	<b>23,130.50</b>	<b>19,246.00</b>	<b>19,280.50</b>	<b>17,700.50</b>	<b>16,579.00</b>	<b>17,475.50</b>
Nacional	247,792.50	99%	20,203.50	27,336.00	22,527.50	20,463.00	22,067.50	22,655.50	22,962.50	19,099.50	19,103.50	17,560.00	16,420.00	17,394.00
Tahuantinsuyo	1,460.50	1%	85.00	84.50	87.00	87.00	92.50	152.00	168.00	146.50	177.00	140.50	159.00	81.50
<b>Piscinas</b>	<b>46,761.00</b>	<b>5%</b>	<b>9,715.50</b>	<b>15,040.50</b>	<b>12,043.50</b>	<b>6,559.50</b>	<b>827.00</b>	<b>763.50</b>	<b>460.50</b>	<b>558.00</b>	<b>305.00</b>	<b>167.50</b>	<b>166.00</b>	<b>154.50</b>
12 de Octubre	11,459.00	25%	3,297.50	3,273.50	2,194.00	687.00	385.00	325.50	315.00	292.50	264.50	157.50	157.00	110.00
Matute	26,559.50	57%	5,957.50	8,359.50	6,944.00	4,089.50	416.50	389.50	113.00	250.00	25.50	5.00	4.50	5.00
Rimac	8,742.50	19%	460.50	3,407.50	2,905.50	1,783.00	25.50	48.50	32.50	15.50	15.00	5.00	4.50	39.50
<b>Otros</b>	<b>162,204.00</b>	<b>16%</b>	<b>18,385.50</b>	<b>17,396.00</b>	<b>16,801.50</b>	<b>12,467.50</b>	<b>13,824.00</b>	<b>11,859.50</b>	<b>8,853.00</b>	<b>10,313.50</b>	<b>8,653.00</b>	<b>11,609.00</b>	<b>15,711.50</b>	<b>16,330.00</b>
VIDENA	162,204.00	100%	18,385.50	17,396.00	16,801.50	12,467.50	13,824.00	11,859.50	8,853.00	10,313.50	8,653.00	11,609.00	15,711.50	16,330.00

Fuente: Oficina General de Administración - Unidad de Logística

Elaboración: Instituto Peruano del Deporte - Unidad de Estadística y Preinversión

4.21 GASTOS DE COMUNICACIONES TELEFÓNICAS GENERADOS POR LAS INFRAESTRUCTURAS DEL IPD - LIMA, 2007

(En nuevos soles)

Dependencia	Total	%	Ene	Feb	Mar	Abr	May	Jun	Jul	Ago	Sep	Oct	Nov	Dic
<b>Total</b>	<b>272,651.60</b>	<b>100%</b>	<b>22,814.03</b>	<b>22,697.32</b>	<b>22,780.46</b>	<b>21,225.07</b>	<b>23,228.58</b>	<b>23,533.43</b>	<b>22,860.79</b>	<b>22,332.58</b>	<b>23,546.90</b>	<b>23,946.67</b>	<b>27,322.20</b>	<b>16,364.58</b>
<b>Teléfonos Fijos</b>	<b>134,828.83</b>	<b>49.5%</b>	<b>13,434.13</b>	<b>12,303.51</b>	<b>11,099.87</b>	<b>8,937.85</b>	<b>10,980.38</b>	<b>11,144.93</b>	<b>10,747.91</b>	<b>10,104.36</b>	<b>10,773.12</b>	<b>11,094.11</b>	<b>14,240.96</b>	<b>9,967.70</b>
Administración del Estadio Nacional	1,219.40	0.9%	126.25	102.65	101.78	151.61	97.23	85.69	105.44	96.53	90.80	97.93	86.20	77.29
Área de Pasajes	3,448.11	2.6%	-	249.64	120.05	207.10	162.15	212.38	239.29	342.92	576.16	616.23	396.78	325.41
Área de Almacén	967.85	0.7%	78.41	74.71	90.09	81.81	85.69	78.86	92.76	85.55	77.41	69.61	79.75	73.20
C.D. Andrés A. Cáceres	143.54	0.1%	-	-	-	-	-	-	-	-	-	-	90.47	53.07
C.D. Barrio Obrero	1,080.75	0.8%	90.05	90.01	90.05	90.05	90.12	90.10	90.12	90.06	90.05	90.03	90.07	90.04
C.D. Chacarilla de Otero	503.93	0.4%	42.19	42.17	42.19	42.19	42.22	42.21	42.57	38.03	42.54	42.53	42.55	42.54
C.D. José Balta de Ancón	1,132.91	0.8%	94.22	94.18	94.22	94.22	94.29	94.27	94.64	94.59	94.57	94.55	94.59	94.57
C.D. San Juan de Miraflores	1,132.91	0.8%	94.22	94.18	94.22	94.22	94.29	94.27	94.64	94.59	94.57	94.55	94.59	94.57
C.D. Tahuantinsuyo	508.95	0.4%	42.19	42.17	42.19	42.19	42.22	42.21	42.57	43.05	42.54	42.53	42.55	42.54
C.E.D.	1,470.88	1.1%	76.85	69.71	76.28	70.74	82.98	80.45	80.78	89.54	325.46	171.24	172.19	174.66
Central Telefónica	12,589.13	9.3%	836.30	916.18	987.47	1,009.55	1,096.12	1,228.30	1,177.78	1,405.98	1,259.09	1,008.06	1,011.35	652.95
Coliseo Eduardo Dibos D.	1,128.39	0.8%	94.22	94.18	94.22	94.22	94.29	94.27	94.64	90.07	94.57	94.55	94.59	94.57
Comité de Gestión Patrimonial	3,835.25	2.8%	797.30	839.12	451.73	261.38	316.52	233.11	162.27	133.43	189.94	153.02	182.07	115.36
Cooperación Técnica Internacional	4,206.74	3.1%	303.69	303.71	252.30	148.57	228.01	289.76	267.51	228.08	213.82	335.25	1,029.14	606.90
Dirección Nacional de Capacitación y Técnica Deportiva	7,254.26	5.4%	841.20	698.07	610.58	435.39	512.66	804.74	645.23	600.55	591.22	632.97	479.56	402.09
Dirección Nacional de Deporte Afiliados	11,346.06	8.4%	1,157.57	1,142.70	1,136.43	734.32	744.57	1,011.95	765.21	978.12	991.75	961.91	1,069.75	651.78
Dirección Nacional de Servicios Biomédicos	1,070.01	0.8%	79.04	76.14	77.33	73.95	79.19	139.82	72.80	100.95	106.64	93.19	88.64	82.32
Dirección Nacional de Recreación y Promoción del Deporte	13,221.73	9.8%	1,250.17	956.27	862.88	633.29	1,330.58	1,154.17	806.28	764.99	1,006.07	1,371.17	2,247.64	838.22
Jefatura del IPD	8,231.64	6.1%	655.50	688.72	733.94	663.36	705.29	690.38	544.10	608.81	617.57	603.11	827.37	693.49
Mini C.D. Carabaylo	508.45	0.4%	42.19	42.17	42.19	42.19	42.22	42.21	42.57	42.55	42.54	42.53	42.55	42.54
Mini C.D. Los Olivos	508.45	0.4%	42.69	42.17	42.19	42.19	42.22	42.21	42.57	42.55	42.54	42.53	42.55	43.04
Oficina de Asesoría Jurídica	4,271.79	3.2%	279.55	302.88	193.23	309.55	448.67	433.16	546.17	423.45	427.86	380.55	339.49	187.23
Oficina de Auditoría Interna	1,339.84	1.0%	212.07	151.66	117.29	107.24	122.44	123.09	119.82	103.49	72.41	66.02	75.25	69.06
Oficina de Comunicaciones	8,937.60	6.6%	883.40	942.35	790.41	548.06	867.95	710.74	1,284.79	341.57	392.76	565.97	886.96	722.64
Oficina de Coordinación Regional	4,297.35	3.2%	446.95	612.07	449.38	150.95	138.94	159.89	175.04	220.26	308.75	256.65	696.30	682.17
Oficina de Infraestructura	4,384.95	3.3%	260.34	302.07	334.01	269.55	370.07	377.83	345.92	385.81	391.20	470.44	509.52	368.19
Oficina de Planificación y Presupuesto	5,625.73	4.2%	765.27	423.25	360.20	361.45	834.62	403.14	316.86	418.31	381.24	448.89	510.39	402.11
Oficina General de Administración	3,294.41	2.4%	371.18	277.85	259.16	295.35	253.16	278.92	263.96	227.21	281.63	260.94	298.43	226.62
Piscina Matute	503.93	0.4%	42.19	42.17	42.19	42.19	42.22	42.21	42.57	38.03	42.54	42.53	42.55	42.54
Prensa	1,013.81	0.8%	67.63	95.13	79.66	81.50	87.45	91.64	102.26	76.37	76.63	91.80	86.55	77.19
Secretaría General	5,025.40	3.7%	575.97	489.11	477.73	440.98	405.37	374.59	447.60	370.95	343.09	328.32	452.29	319.40
Unidad de Comercialización	5,567.79	4.1%	652.14	429.56	490.48	414.73	467.70	397.46	425.75	481.81	480.62	440.36	549.46	337.72
Unidad de Finanzas	5,300.32	3.9%	732.10	601.77	671.45	262.93	259.22	406.38	365.36	245.68	286.66	299.87	589.95	578.95
Unidad de Informática	879.03	0.7%	61.46	62.53	65.40	73.18	88.71	68.55	81.79	85.01	73.87	72.11	74.25	72.17
Unidad de Logística	4,857.54	3.6%	688.98	497.74	396.48	326.20	267.41	417.80	424.11	423.03	359.72	374.03	398.42	282.62
Unidad de Personal	2,886.09	2.1%	356.43	320.34	236.25	147.23	249.30	213.90	207.50	197.85	169.72	243.59	330.61	213.37
Villa Deportiva Nacional	1,132.91	0.8%	94.22	94.18	94.22	94.22	94.29	94.27	94.64	94.59	94.57	94.55	94.59	94.57
<b>Teléfonos Celulares - RPM</b>	<b>83,074.21</b>	<b>30.5%</b>	<b>4,914.36</b>	<b>5,186.97</b>	<b>7,038.66</b>	<b>7,513.71</b>	<b>7,754.75</b>	<b>7,916.48</b>	<b>7,745.80</b>	<b>7,847.43</b>	<b>8,069.47</b>	<b>7,993.88</b>	<b>8,289.69</b>	<b>2,803.21</b>
Instituto Peruano del Deporte	83,074.21	100%	4,914.36	5,186.97	7,038.66	7,513.71	7,754.75	7,916.48	7,745.80	7,847.43	8,069.47	7,993.88	8,289.69	2,803.21
<b>Telefonía de Larga Distancia</b>	<b>10,487.14</b>	<b>3.8%</b>	<b>745.10</b>	<b>1,164.94</b>	<b>908.70</b>	<b>1,041.28</b>	<b>773.68</b>	<b>770.08</b>	<b>670.50</b>	<b>709.96</b>	<b>996.44</b>	<b>1,330.70</b>	<b>1,286.82</b>	<b>88.94</b>
Oficinas del IPD	10,487.14	100%	745.10	1,164.94	908.70	1,041.28	773.68	770.08	670.50	709.96	996.44	1,330.70	1,286.82	88.94
<b>Internet</b>	<b>40,281.00</b>	<b>14.8%</b>	<b>3,410.78</b>	<b>3,421.44</b>	<b>3,421.44</b>	<b>3,421.44</b>	<b>3,421.44</b>	<b>3,410.78</b>	<b>3,389.46</b>	<b>3,368.19</b>	<b>3,399.75</b>	<b>3,221.06</b>	<b>3,197.61</b>	<b>3,197.61</b>
Servicio de Internet	40,281.00	100%	3,410.78	3,421.44	3,421.44	3,421.44	3,421.44	3,410.78	3,389.46	3,368.19	3,399.75	3,221.06	3,197.61	3,197.61
<b>Otros</b>	<b>3,980.42</b>	<b>1.5%</b>	<b>309.66</b>	<b>620.46</b>	<b>311.78</b>	<b>310.79</b>	<b>298.33</b>	<b>291.16</b>	<b>307.12</b>	<b>302.64</b>	<b>307.12</b>	<b>307.12</b>	<b>307.12</b>	<b>307.12</b>
Cable Mágico	3,980.42	100%	309.66	620.46	311.78	310.79	298.33	291.16	307.12	302.64	307.12	307.12	307.12	307.12

Fuente: Oficina General de Administración - Unidad de Logística

Elaboración: Instituto Peruano del Deporte - Unidad de Estadística y Preinversión



**5****Estadísticas de los Servicios Biomédicos**

Este capítulo contiene información estadística sobre los servicios médicos que brinda la Dirección Nacional de Servicios Biomédicos del Instituto Peruano del Deporte.

Estos servicios se clasifican por consultas médicas, Psicología, Estamología, Rehabilitación, Laboratorio Fisiológico, Laboratorio, Cieneantropometría y Cardiología que se desarrollan anualmente.

La información proviene de los informes enviados por la Dirección Nacional de Servicios Biomédicos del IPD.

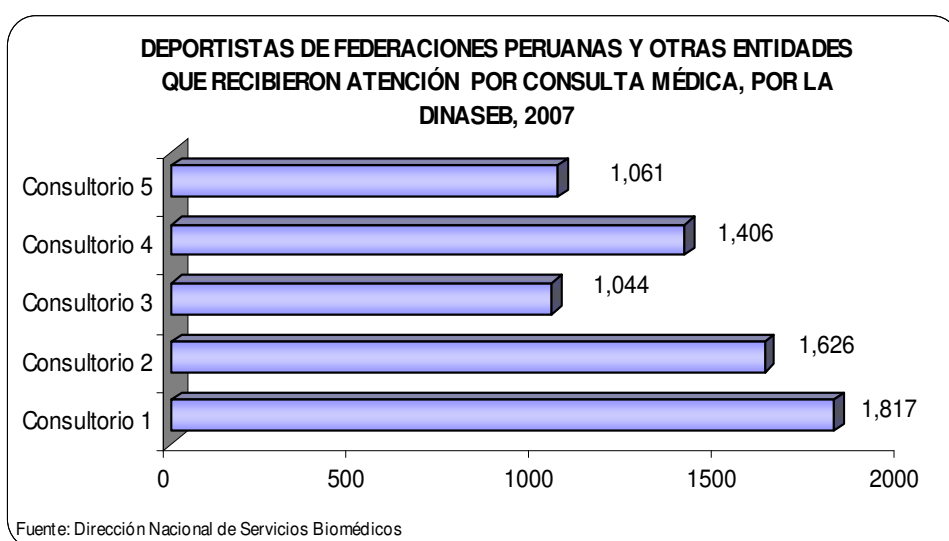
A continuación se presenta una descripción resumida de los resultados e indicadores estadísticos por cada uno de los servicios médicos.

### 5.1 ESTADÍSTICA DE SERVICIOS BIOMEDICOS

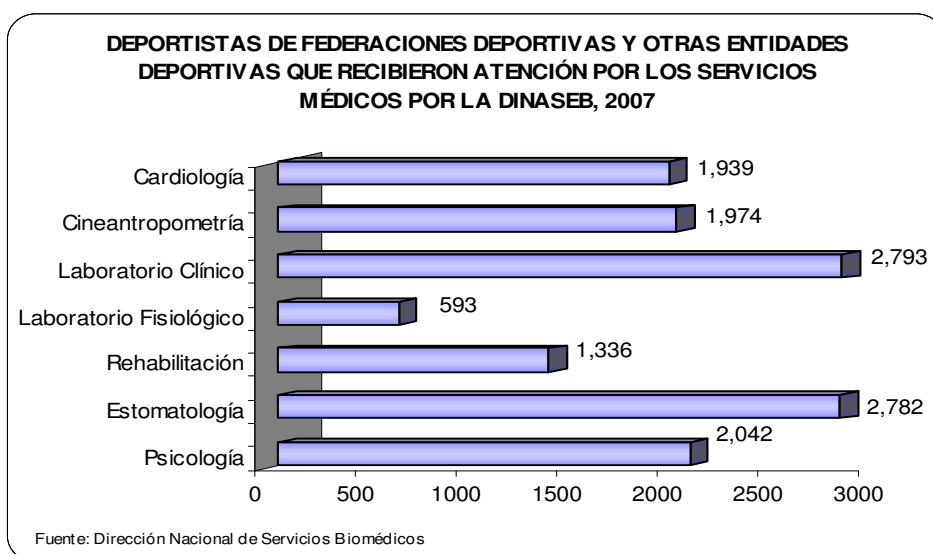
La Dirección Nacional del Servicios Biomédicos – DINASEB desarrolla un importante labor en la atención de los deportistas de todos los niveles, como es la asistencia, consultas y controles médicos.

En los cuadros siguientes se presenta el número de personas atendidas por los servicios de Consulta Médica, Psicología, Cardiología, Cineantropometría, Laboratorio Clínico, Laboratorio Fisiológico, Rehabilitación y Estomatología. Ver gráfico V.1-A y V.1-B

**Gráfico IV.1-A**

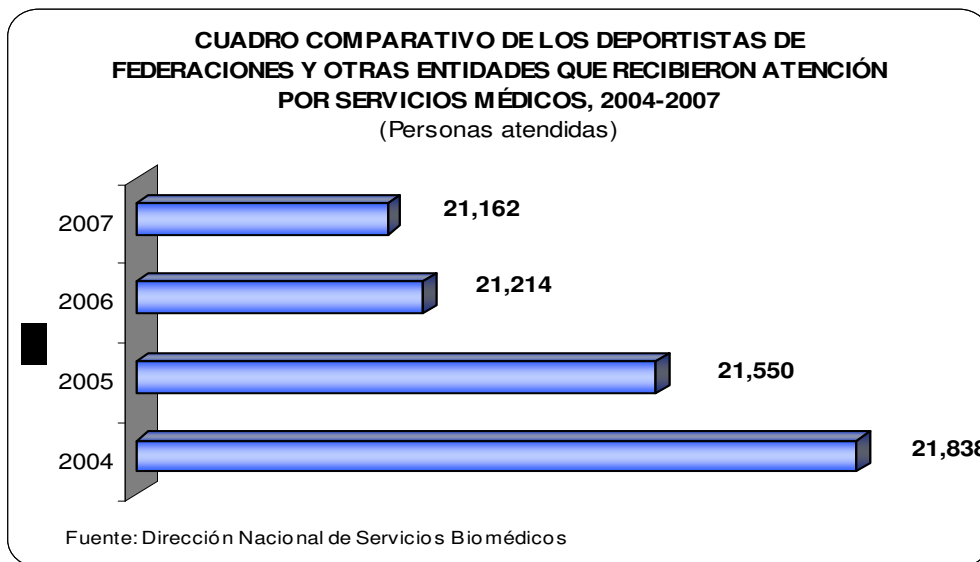


**Gráfico IV.1-B**



Además, se presenta el comparativo de personas atendidas anuales del 2004, 2005, 2006 y 2007, y se presenta el 2004 con el mayor número de atenciones. Ver gráfico V.1-C

**Gráfico V.1-C**



## 5.2 CUADROS ESTADÍSTICOS DE INDICADORES DE SERVICIOS BIOMEDICOS

En las siguientes páginas se presentan los cuadros estadísticos de los servicios que brinda Biomédicos

### 5.1 DEPORTISTAS DE FEDERACIONES DEPORTIVAS PERUANAS Y OTRAS ENTIDADES QUE RECIBIERON ATENCIÓN MÉDICA, POR CONSULTORIO, 2007

(Personas atendidas)

Federaciones Deportivas y otras entidades	Total	Consultorios médicos				
		Consultorio 1	Consultorio 2	Consultorio 3	Consultorio 4	Consultorio 5
<b>Total</b>	<b>7,589</b>	<b>1,817</b>	<b>1,626</b>	<b>1,044</b>	<b>1,406</b>	<b>1,061</b>
<b>Federaciones Deportivas</b>	<b>4,380</b>	<b>1,213</b>	<b>858</b>	<b>849</b>	<b>529</b>	<b>540</b>
1 Actividades Subacuáticas	6	-	-	6	-	-
2 Aerodeportiva	-	-	-	-	-	-
3 Ajedrez	41	8	22	5	2	-
4 Atletismo	56	22	-	-	2	20
5 Andinismo y Deportes de Invierno	115	26	18	4	60	-
6 Automovilismo Deportivo	1	-	-	-	1	-
7 Bádminton	55	-	-	55	-	-
8 Basketball	110	3	1	13	92	1
9 Beisbol	63	1	8	23	31	-
10 Billar	7	-	7	-	-	-
11 Bochas	24	1	4	2	17	-
12 Bowling	-	-	-	-	-	-
13 Boxeo	100	45	35	9	10	1
14 Bridge	-	-	-	-	-	-
15 Ciclismo	7	-	4	2	1	-
16 Deporte Ecuestres	4	-	4	-	-	-
17 Esgrima	71	5	44	-	-	22
18 Esquí Acuático	5	-	1	4	-	-
19 Fisicoculturismo y Fitness	28	3	11	-	14	-
20 Fútbol	449	216	74	41	6	85
21 Gimnasia	116	9	69	1	6	23
22 Golf	20	-	-	1	19	-
23 Hockey	1	-	-	1	-	-
24 Judo	170	97	13	3	-	17
25 Karate	632	281	129	16	32	38
26 Kartismo	9	-	-	3	6	-
27 Kick Boxing y Deportes de Contacto	80	29	6	5	27	8
28 Kung Fu	107	70	15	3	1	17
29 Levantamiento de Pesas	219	21	115	1	2	78
30 Levantamiento de Potencia	-	-	-	-	-	-
31 Lucha Amateur	342	209	33	2	4	11
32 Motociclismo	3	-	1	-	2	-
33 Natación	186	4	18	127	24	13
34 Paleta Frontón	-	-	-	-	-	-
35 Polo	-	-	-	-	-	-
36 Remo	18	1	-	16	1	-
37 Rugby	115	31	1	13	63	-
38 Softbol	80	-	-	72	8	-
39 Squah Racket	41	-	-	41	-	-
40 Tabla	-	-	-	-	-	-
41 Tae Kwon Do	244	74	67	11	16	48
42 Tenis	73	6	7	50	4	5
43 Tenis de Mesa	108	14	21	13	49	9
44 Tiro	70	14	51	-	-	4
45 Tiro con Arco	3	-	3	-	-	-
46 Triatlón	60	6	41	1	4	6
47 Vela	113	4	6	97	6	-
48 Voleibol	428	13	29	208	19	134
<b>Otras Entidades Deportivas</b>	<b>3,209</b>	<b>604</b>	<b>768</b>	<b>195</b>	<b>877</b>	<b>521</b>
1 Agentes Deportivo	57	9	15	33	-	-
2 Arbitros	76	12	32	16	16	-
3 CEDE	27	11	2	-	7	-
4 Comité Olímpico Peruano - COP	380	19	344	6	-	-
5 IPD	724	259	61	-	96	178
6 Particulares	578	294	83	55	50	-
7 Particulares (PNP)	1,367	-	231	85	708	343

**Nota:** Las cifras presentadas no distinguen el número de atenciones que pudo haber tenido el deportista en el caso que un deportista pudo haber sido atendido en varias oportunidades en el año.

Fuente: Instituto Peruano del Deporte - Dirección Nacional de Servicios Biomédicos

Elaboración: Instituto Peruano del Deporte - Oficina de Presupuesto y Planificación - Unidad de Estadística y Preinversión



**5.2 DEPORTISTAS DE FEDERACIONES DEPORTIVAS PERUANAS Y OTRAS ENTIDADES QUE RECIBIERON ATENCIÓN POR SERVICIOS MÉDICOS POR LA DIRECCIÓN NACIONAL DE SERVICIOS BIOMÉDICOS, 2007**

	Total	Servicios Médicos						
		Psicología	Estomatología	Rehabilitación	Laboratorio Fisiológico	Laboratorio	Cineantropometría	Cardiología
<b>Total</b>	<b>13,573</b>	<b>2,042</b>	<b>2,782</b>	<b>1,336</b>	<b>593</b>	<b>2,793</b>	<b>1,974</b>	<b>1,939</b>
<b>Federaciones Deportivas</b>	<b>12,595</b>	<b>2,038</b>	<b>2,640</b>	<b>879</b>	<b>537</b>	<b>2,661</b>	<b>1,905</b>	<b>1,879</b>
1 Actividades Subacuáticas	179	7	6	144	-	10	6	6
2 Aerodeportiva	-	-	-	-	-	-	-	-
3 Ajedrez	104	23	24	-	1	27	10	19
4 Atletismo	246	35	60	-	2	52	59	38
5 Andinismo	12	3	1	-	-	4	-	4
6 Automovilismo Deportivo	7	2	2	-	-	-	2	1
7 Bádminton	228	48	53	-	-	62	33	32
8 Basketball	519	60	106	-	85	102	78	88
9 Beisbol	186	36	30	4	-	46	30	40
10 Billar	35	9	7	-	-	7	7	5
11 Bochas	102	25	20	2	-	24	15	16
12 Bolos	-	-	-	-	-	-	-	-
13 Boxeo	375	47	85	37	26	67	58	55
14 Bridge	1	-	-	-	-	-	-	1
15 Ciclismo	4	-	1	-	-	3	-	-
16 Deportes Ecuéstricos	14	3	4	-	-	2	3	2
17 Esgrima	192	44	48	5	11	32	24	28
18 Esquí Acuático	26	5	7	-	-	9	-	5
19 Fisicoculturismo y Fitness	105	18	28	-	-	24	18	17
20 Fútbol	1,696	289	353	15	152	339	313	235
21 Gimnasia	208	33	35	31	-	51	23	35
22 Golf	94	22	27	-	-	27	2	16
23 Hockey	4	-	-	-	-	3	1	-
24 Judo	389	52	108	28	8	70	79	44
25 Karate	1,868	291	377	233	95	348	296	228
26 Kartismo	36	9	9	-	-	4	7	7
27 Kick Boxing	174	26	54	22	4	38	15	15
28 Kung Fu	223	41	42	17	-	45	42	36
29 Levantamiento de Pesas	492	82	129	27	20	100	59	75
30 Levantamiento de Potencia	-	-	-	-	-	-	-	-
31 Lucha Amateur	820	68	189	100	28	189	134	112
32 Motociclismo	58	2	42	-	-	2	-	12
33 Natación	620	140	109	8	-	149	88	126
34 Paleta Frontón	-	-	-	-	-	-	-	-
35 Polo	10	-	10	-	-	-	-	-
36 Remo	61	15	13	-	-	22	2	9
37 Rugby	437	74	72	-	2	115	80	94
38 Softbol	318	68	52	-	16	75	45	62
39 Squash Racket	156	31	12	-	9	39	28	37
40 Tabla	19	-	19	-	-	-	-	-
41 Tae Kwon Do	556	91	99	63	29	116	80	78
42 Tenis Campo	208	12	75	19	-	32	30	40
43 Tenis de Mesa	320	93	55	21	-	74	38	39
44 Tiro	142	34	16	8	-	31	24	29
45 Tiro con Arco	11	-	11	-	-	-	-	-
46 Triatlón	176	15	53	33	-	31	20	24
47 Vela	475	81	106	-	1	140	69	78
48 Voleibol	689	104	147	62	48	150	87	91
<b>Otras Entidades Deportivas</b>	<b>978</b>	<b>4</b>	<b>142</b>	<b>457</b>	<b>56</b>	<b>132</b>	<b>69</b>	<b>60</b>
1 Agentes Deportivos	47	-	47	-	-	-	-	-
2 Arbitros	290	-	51	-	56	64	63	56
3 CED	4	4	-	-	-	-	-	-
4 Comité Olímpico Peruano - COP	14	-	-	-	-	10	-	4
5 Entrenadores	3	-	-	-	-	-	3	-
6 Exonerado	69	-	-	69	-	-	-	-
7 Instituto Peruano del Deporte-IPD	362	-	44	265	-	53	-	-
8 Particulares	178	1	57	116	-	1	3	-
7 Programa de Invierno	7	-	-	7	-	-	-	-
8 Talentos Deportivos	4	-	-	-	-	4	-	-

**Nota:** Las cifras presentadas no distinguen el número de atenciones que pudo haber tenido el deportista en el caso que un deportista pudo haber sido atendido en varias oportunidades en el año.

Fuente: Instituto Peruano del Deporte - Dirección Nacional de Servicios Biomédicos

Elaboración: Instituto Peruano del Deporte - Oficina de Presupuesto y Planificación - Unidad de Estadística y Preinversión

**5.3 DEPORTISTAS DE FEDERACIONES DEPORTIVAS PERUANAS Y OTRAS ENTIDADES QUE RECIBIERON ATENCIÓN POR SERVICIO DE EMERGENCIA, POR MES, 2007**

Nº	Federación Deportiva y Otras Entidades	Total	2007													
			Ene	Feb	Mar	Abr	May	Jun	Jul	Ago	Set	Oct	Nov	Dic		
	<b>Total</b>	<b>1,061</b>	<b>353</b>	<b>233</b>	<b>325</b>	-	-	-	-	-	-	-	-	-	-	-
	<b>Federación Deportiva</b>	<b>540</b>	<b>153</b>	<b>233</b>	<b>154</b>	-	-	-	-	-	-	-	-	-	-	-
1	Actividades Subacuáticas	-	-	-	-	-	-	-	-	-	-	-	-	-	-	-
2	Aerodeportiva	-	-	-	-	-	-	-	-	-	-	-	-	-	-	-
3	Ajedrez	-	-	-	-	-	-	-	-	-	-	-	-	-	-	-
4	Andinismo	-	-	-	-	-	-	-	-	-	-	-	-	-	-	-
5	Atletismo	<b>20</b>	6	4	10	-	-	-	-	-	-	-	-	-	-	-
6	Automovilismo Deportivo	-	-	-	-	-	-	-	-	-	-	-	-	-	-	-
7	Bádminton	-	-	-	-	-	-	-	-	-	-	-	-	-	-	-
8	Basketball	<b>1</b>	-	-	1	-	-	-	-	-	-	-	-	-	-	-
9	Beisbol	-	-	-	-	-	-	-	-	-	-	-	-	-	-	-
10	Billar	-	-	-	-	-	-	-	-	-	-	-	-	-	-	-
11	Bochas	-	-	-	-	-	-	-	-	-	-	-	-	-	-	-
12	Bolos	-	-	-	-	-	-	-	-	-	-	-	-	-	-	-
13	Boxeo	<b>1</b>	-	1	-	-	-	-	-	-	-	-	-	-	-	-
14	Bridge	-	-	-	-	-	-	-	-	-	-	-	-	-	-	-
15	Ciclismo	-	-	-	-	-	-	-	-	-	-	-	-	-	-	-
16	Deportes Ecuestres	-	-	-	-	-	-	-	-	-	-	-	-	-	-	-
17	Esgrima	<b>22</b>	3	19	-	-	-	-	-	-	-	-	-	-	-	-
18	Esquí Acuático	-	-	-	-	-	-	-	-	-	-	-	-	-	-	-
19	Fisicoculturismo y Fitness	-	-	-	-	-	-	-	-	-	-	-	-	-	-	-
20	Fútbol 1/	<b>85</b>	29	20	36	-	-	-	-	-	-	-	-	-	-	-
21	Gimnasia	<b>23</b>	1	-	22	-	-	-	-	-	-	-	-	-	-	-
22	Golf	-	-	-	-	-	-	-	-	-	-	-	-	-	-	-
23	Hockey	-	-	-	-	-	-	-	-	-	-	-	-	-	-	-
24	Judo	<b>17</b>	8	7	2	-	-	-	-	-	-	-	-	-	-	-
25	Karate	<b>38</b>	2	17	19	-	-	-	-	-	-	-	-	-	-	-
26	Kartismo	-	-	-	-	-	-	-	-	-	-	-	-	-	-	-
27	Kick Boxing	<b>8</b>	-	2	6	-	-	-	-	-	-	-	-	-	-	-
28	Kung Fu	<b>17</b>	2	10	5	-	-	-	-	-	-	-	-	-	-	-
29	Levantamiento de Pesas	<b>78</b>	22	40	16	-	-	-	-	-	-	-	-	-	-	-
30	Levantamiento de Potencia	-	-	-	-	-	-	-	-	-	-	-	-	-	-	-
31	Lucha Amateur	<b>11</b>	-	3	8	-	-	-	-	-	-	-	-	-	-	-
32	Motociclismo	-	-	-	-	-	-	-	-	-	-	-	-	-	-	-
33	Natación	<b>13</b>	12	1	-	-	-	-	-	-	-	-	-	-	-	-
34	Paleta Frontón	-	-	-	-	-	-	-	-	-	-	-	-	-	-	-
35	Polo	-	-	-	-	-	-	-	-	-	-	-	-	-	-	-
36	Remo	-	-	-	-	-	-	-	-	-	-	-	-	-	-	-
37	Rugby	-	-	-	-	-	-	-	-	-	-	-	-	-	-	-
38	Softbol	-	-	-	-	-	-	-	-	-	-	-	-	-	-	-
39	Squah Racket	-	-	-	-	-	-	-	-	-	-	-	-	-	-	-
40	Tabla	-	-	-	-	-	-	-	-	-	-	-	-	-	-	-
41	Tae Kwon Do	<b>48</b>	3	35	10	-	-	-	-	-	-	-	-	-	-	-
42	Tenis	<b>5</b>	5	-	-	-	-	-	-	-	-	-	-	-	-	-
43	Tenis de Mesa	<b>9</b>	2	5	2	-	-	-	-	-	-	-	-	-	-	-
44	Tiro	<b>4</b>	4	-	-	-	-	-	-	-	-	-	-	-	-	-
45	Tiro con Arco	-	-	-	-	-	-	-	-	-	-	-	-	-	-	-
46	Triatlón	<b>6</b>	6	-	-	-	-	-	-	-	-	-	-	-	-	-
47	Vela	-	-	-	-	-	-	-	-	-	-	-	-	-	-	-
48	Voleibol	<b>134</b>	48	69	17	-	-	-	-	-	-	-	-	-	-	-
	<b>Otras Entidades Deportivas</b>	<b>521</b>	<b>200</b>	-	<b>171</b>	-	-	-	-	-	-	-	-	-	-	-
1	Arbitros	-	-	-	-	-	-	-	-	-	-	-	-	-	-	-
2	CED	-	-	-	-	-	-	-	-	-	-	-	-	-	-	-
3	CEDE	-	-	-	-	-	-	-	-	-	-	-	-	-	-	-
4	COP	-	-	-	-	-	-	-	-	-	-	-	-	-	-	-
5	IPD	<b>178</b>	40	-	84	-	-	-	-	-	-	-	-	-	-	-
6	PNP	-	-	-	3	-	-	-	-	-	-	-	-	-	-	-
7	Particulares	<b>343</b>	160	-	84	-	-	-	-	-	-	-	-	-	-	-

1/ Incluye a deportistas atendidos de la disciplina deportiva Fútbol

Fuente: Dirección Nacional de Servicios Biomédicos

Elaboración: Instituto Peruano del Deporte - Oficina de Presupuesto y Planificación - Unidad de Estadística y Preinversión

**5.4 DEPORTISTAS DE FEDERACIONES DEPORTIVAS PERUANAS Y OTRAS ENTIDADES QUE RECIBIERON ATENCIÓN POR SERVICIO DE LABORATORIO, POR MES, 2007**

(Personas atendidas)

Nº	Federación	Total	2007											
			Ene	Feb	Mar	Abr	May	Jun	Jul	Ago	Set	Oct	Nov	Dic
<b>Total</b>		<b>2,770</b>	<b>304</b>	<b>277</b>	<b>251</b>	<b>212</b>	<b>246</b>	<b>250</b>	<b>120</b>	<b>294</b>	<b>272</b>	<b>234</b>	<b>113</b>	<b>208</b>
<b>Federación Deportiva</b>		<b>2,638</b>	<b>293</b>	<b>208</b>	<b>243</b>	<b>212</b>	<b>246</b>	<b>238</b>	<b>110</b>	<b>292</b>	<b>270</b>	<b>232</b>	<b>113</b>	<b>204</b>
1	Actividades Subacuáticas	10	-	-	-	-	-	-	-	-	10	-	-	-
2	Aerodeportiva	-	-	-	-	-	-	-	-	-	-	-	-	-
3	Ajedrez	27	1	-	-	3	1	8	-	4	-	9	1	-
4	Atletismo	52	1	1	2	9	6	20	-	6	1	3	1	2
5	Andinismo	4	-	-	-	-	-	4	-	-	-	-	-	-
6	Automovilismo Deportivo	-	-	-	-	-	-	-	-	-	-	-	-	-
7	Bádminton	62	-	12	-	-	3	-	5	39	1	2	-	-
8	Basketball	102	-	5	31	4	17	-	9	13	20	-	3	-
9	Beisbol	46	-	-	-	-	-	19	23	4	-	-	-	-
10	Billar	7	-	-	-	-	-	3	-	4	-	-	-	-
11	Bochas	24	8	-	-	-	-	-	9	5	2	-	-	-
12	Bolos	-	-	-	-	-	-	-	-	-	-	-	-	-
13	Boxeo	67	15	7	6	2	10	-	-	-	27	-	-	-
14	Bridge	-	-	-	-	-	-	-	-	-	-	-	-	-
15	Ciclismo	3	-	-	2	1	-	-	-	-	-	-	-	-
16	Deportes Ecuestres	2	-	-	-	-	-	-	1	-	1	-	-	-
17	Esgrima	32	-	9	-	-	9	-	2	-	8	3	1	-
18	Esquí Acuático	9	-	-	-	2	-	-	1	-	1	5	-	-
19	Fisicoculturismo y Fitness	24	-	-	-	-	-	-	22	2	-	-	-	-
20	Fútbol	316	44	29	7	108	51	17	1	26	1	26	16	15
21	Gimnasia	51	-	-	-	11	-	1	1	11	7	19	1	-
22	Golf	27	-	-	7	-	-	7	-	-	-	13	-	-
23	Hockey	3	-	-	-	-	3	-	-	-	-	-	-	-
24	Judo	70	6	1	9	-	8	-	3	18	15	9	-	1
25	Karate	348	34	27	52	3	27	45	-	30	8	6	7	109
26	Kartismo	4	-	-	2	-	-	2	-	-	-	-	-	-
27	Kick Boxing	38	3	2	5	5	15	4	-	2	1	-	-	1
28	Kung Fu	45	-	-	-	39	6	-	-	-	-	-	-	-
29	Levantamiento de Pesas	100	2	25	7	-	4	2	-	22	3	30	3	2
30	Levantamiento de Potencia	-	-	-	-	-	-	-	-	-	-	-	-	-
31	Lucha Amateur	189	45	14	2	-	17	18	7	6	35	26	18	1
32	Motociclismo	2	-	-	-	-	-	-	-	2	-	-	-	-
33	Natación	149	38	30	8	-	-	10	6	8	39	-	9	1
34	Paleta Frontón	-	-	-	-	-	-	-	-	-	-	-	-	-
35	Polo	-	-	-	-	-	-	-	-	-	-	-	-	-
36	Remo	22	-	-	5	3	-	4	-	5	3	1	-	1
37	Rugby	115	23	-	42	1	-	-	-	-	-	30	-	19
38	Softbol	75	29	-	-	-	28	-	-	-	-	18	-	-
39	Squash Racket	39	12	-	2	3	3	-	-	2	-	-	-	17
40	Tabla	-	-	-	-	-	-	-	-	-	-	-	-	-
41	Tae Kwon Do	116	19	12	9	5	2	2	6	43	12	-	6	-
42	Tenis Campo	32	-	-	3	2	-	-	3	-	22	2	-	-
43	Tenis de Mesa	74	8	11	6	10	8	1	2	5	4	7	12	-
44	Tiro	31	-	6	2	-	-	8	2	3	1	8	1	-
45	Tiro con Arco	-	-	-	-	-	-	-	-	-	-	-	-	-
46	Triatlón	31	-	-	3	3	4	1	-	-	12	7	-	1
47	Vela	140	5	17	31	-	16	53	2	-	1	3	12	-
48	Voleibol	150	-	-	-	-	8	9	5	32	35	5	22	34
<b>Otras Entidades Deportivas</b>		<b>132</b>	<b>11</b>	<b>69</b>	<b>8</b>	<b>-</b>	<b>-</b>	<b>12</b>	<b>10</b>	<b>2</b>	<b>2</b>	<b>2</b>	<b>-</b>	<b>4</b>
1	Arbitros	64	2	62	-	-	-	-	-	-	-	-	-	-
2	CED	-	0	-	-	-	-	-	-	-	-	-	-	-
3	Comité Olímpico Peruano - COP	10	0	1	-	-	-	9	-	-	-	-	-	-
4	IPD	53	9	6	3	-	-	3	10	2	2	2	-	4
5	Particulares	1	0	-	1	-	-	-	-	-	-	-	-	-
6	Talento Deportivo	4	0	-	4	-	-	-	-	-	-	-	-	-

Fuente: Dirección Nacional de Servicios Biomédicos

Elaboración: Instituto Peruano del Deporte - Oficina de Presupuesto y Planificación - Unidad de Estadística y Preinversión



**5.5 DEPORTISTAS DE FEDERACIONES DEPORTIVAS PERUANAS Y OTRAS ENTIDADES QUE RECIBIERON ATENCIÓN POR SERVICIO DE CARDIOLOGÍA**

(Personas atendidas)

Nº	Federación Deportiva y Otras Entidades	Total	2007											
			Ene	Feb	Mar	Abr	May	Jun	Jul	Ago	Set	Oct	Nov	Dic
	<b>Total</b>	<b>1,923</b>	<b>249</b>	<b>334</b>	<b>226</b>	<b>164</b>	<b>144</b>	<b>80</b>	<b>77</b>	<b>111</b>	<b>180</b>	<b>146</b>	<b>94</b>	<b>134</b>
	<b>Federación Deportiva</b>	<b>1,863</b>	<b>248</b>	<b>279</b>	<b>226</b>	<b>164</b>	<b>144</b>	<b>76</b>	<b>77</b>	<b>111</b>	<b>180</b>	<b>146</b>	<b>94</b>	<b>134</b>
1	Actividades Subacuáticas	6	-	-	-	-	-	-	-	-	6	-	-	-
2	Aerodeportiva													
3	Ajedrez	19	2	-	-	3	1	5	1	3	-	4	-	-
4	Atletismo	38	1	2	3	6	2	11	-	4	2	-	5	2
5	Andinismo	4	-	-	-	-	-	3	-	-	1	-	-	-
6	Automovilismo Deportivo	1	-	-	-	-	-	-	-	-	1	-	-	-
7	Bádminton	32	-	10	-	-	-	-	-	22	-	-	-	-
8	Basketball	88	-	14	33	2	6	-	2	4	5	-	22	-
9	Beisbol	40	-	19	-	-	-	2	18	1	-	-	-	-
10	Billar	5	-	-	-	-	-	-	-	5	-	-	-	-
11	Bochas	16	7	2	-	-	-	-	5	1	1	-	-	-
12	Bolos	-	-	-	-	-	-	-	-	-	-	-	-	-
13	Boxeo	55	15	8	4	-	-	4	-	-	24	-	-	-
14	Bridge	1	-	-	1	-	-	-	-	-	-	-	-	-
15	Ciclismo	-	-	-	-	-	-	-	-	-	-	-	-	-
16	Deportes Ecuestres	2	-	-	-	-	-	-	1	-	1	-	-	-
17	Esgrima	28	-	18	-	-	-	-	-	-	7	3	-	-
18	Esquí Acuático	5	-	-	-	-	-	1	1	-	-	3	-	-
19	Fisicoculturismo y Fitness	17	-	-	-	-	-	-	16	1	-	-	-	-
20	Fútbol	219	43	16	2	63	26	13	6	6	1	19	24	16
21	Gimnasia	35	-	-	1	3	1	5	-	4	4	16	1	-
22	Golf	16	-	-	7	-	-	1	-	-	-	8	-	-
23	Hockey	-	-	-	-	-	-	-	-	-	-	-	-	-
24	Judo	44	8	1	8	1	-	-	-	1	15	7	3	-
25	Karate	228	38	26	59	2	5	6	1	5	2	1	2	81
26	Kartismo	7	-	-	4	-	-	3	-	-	-	-	-	-
27	Kick Boxing	15	4	2	6	1	-	1	-	-	-	1	-	-
28	Kung Fu	36	-	2	-	34	-	-	-	-	-	-	-	-
29	Levantamiento de Pesas	75	1	30	4	-	-	-	-	3	3	32	-	2
30	Levantamiento de Potencia													
31	Lucha Amateur	112	35	10	2	-	18	2	3	-	25	10	7	-
32	Motociclismo	12	-	-	-	-	-	-	1	2	9	-	-	-
33	Natación	126	28	29	6	-	4	3	7	1	32	-	16	-
34	Paleta Frontón	-	-	-	-	-	-	-	-	-	-	-	-	-
35	Polo	-	-	-	-	-	-	-	-	-	-	-	-	-
36	Remo	9	-	-	5	-	-	3	-	-	-	1	-	-
37	Rugby	94	12	27	27	-	-	-	-	-	-	13	-	15
38	Softbol	62	23	-	-	-	33	-	-	-	-	6	-	-
39	Squash Racket	37	17	-	-	6	-	-	-	1	-	-	-	13
40	Tabla	-	-	-	-	-	-	-	-	-	-	-	-	-
41	Tae Kwon Do	78	1	31	4	3	2	1	2	31	2	-	1	-
42	Tenis Campo	40	-	-	1	12	-	1	2	-	21	2	-	1
43	Tenis de Mesa	39	-	9	8	7	-	-	1	4	4	3	3	-
44	Tiro	29	6	8	4	1	-	3	2	-	1	4	-	-
45	Tiro con Arco	-	-	-	-	-	-	-	-	-	-	-	-	-
46	Triatlón	24	2	-	3	2	1	-	-	-	5	11	-	-
47	Vela	78	5	15	34	-	13	4	2	-	-	1	4	-
48	Voleibol	91	-	-	-	18	32	4	6	12	8	1	6	4
	<b>Otras Entidades Deportivas</b>	<b>60</b>	<b>1</b>	<b>55</b>	<b>-</b>	<b>-</b>	<b>-</b>	<b>4</b>	<b>-</b>	<b>-</b>	<b>-</b>	<b>-</b>	<b>-</b>	<b>-</b>
1	Arbitros	56	1	55	-	-	-	-	-	-	-	-	-	-
2	CED	-	-	-	-	-	-	-	-	-	-	-	-	-
3	CEDE	-	-	-	-	-	-	-	-	-	-	-	-	-
4	Comité Olímpico Peruano - COP	4	-	-	-	-	-	4	-	-	-	-	-	-
5	IPD	-	-	-	-	-	-	-	-	-	-	-	-	-
6	Particulares	-	-	-	-	-	-	-	-	-	-	-	-	-

Fuente: Dirección Nacional de Servicios Biomédicos

Elaboración: Instituto Peruano del Deporte - Oficina de Presupuesto y Planificación - Unidad de Estadística y Preinversión

**5.6 DEPORTISTAS DE FEDERACIONES DEPORTIVAS PERUANAS Y OTRAS ENTIDADES QUE RECIBIERON ATENCIÓN POR SERVICIO DE PSICOLOGÍA, POR MES , 2007**  
(Personas atendidas)

Nº Federación Deportiva y Otras Entidades Deportivas	Total	2007											
		Ene	Feb	Mar	Abr	May	Jun	Jul	Ago	Set	Oct	Nov	Dic
<b>Total</b>	<b>2,026</b>	<b>248</b>	<b>273</b>	<b>217</b>	<b>169</b>	<b>218</b>	<b>168</b>	<b>98</b>	<b>190</b>	<b>105</b>	<b>167</b>	<b>73</b>	<b>117</b>
<b>Federación</b>	<b>2,021</b>	<b>248</b>	<b>273</b>	<b>217</b>	<b>169</b>	<b>214</b>	<b>167</b>	<b>98</b>	<b>190</b>	<b>105</b>	<b>167</b>	<b>73</b>	<b>117</b>
1 Actividades Subacuáticas	7	-	-	-	-	-	-	-	-	7	-	-	-
2 Aerodeportiva	-	-	-	-	-	-	-	-	-	-	-	-	-
3 Ajedrez	23	3	-	2	1	1	10	-	2	2	1	1	-
4 Atletismo	35	-	-	1	4	5	16	3	3	3	-	-	-
5 Andinismo	3	-	-	-	-	-	2	-	-	1	-	-	-
6 Automovilismo Deportivo	2	-	-	-	1	-	-	-	-	1	-	-	-
7 Bádminton	48	-	19	-	2	3	-	-	20	1	3	-	-
8 Basketball	60	-	5	29	2	9	-	3	9	1	-	2	-
9 Beisbol	36	-	-	-	-	-	17	19	-	-	-	-	-
10 Billar	9	-	-	-	1	-	4	-	4	-	-	-	-
11 Bochas	25	7	2	-	-	-	-	12	3	1	-	-	-
12 Bolos	-	-	-	-	-	-	-	-	-	-	-	-	-
13 Boxeo	47	20	6	3	10	-	-	1	-	7	-	-	-
14 Bridge	-	-	-	-	-	-	-	-	-	-	-	-	-
15 Ciclismo	-	-	-	-	-	-	-	-	-	-	-	-	-
16 Deportes Ecuestres	3	-	-	-	-	-	-	-	-	3	-	-	-
17 Esgrima	44	-	14	-	-	21	-	2	4	2	1	-	-
18 Esquí Acuático	5	-	-	-	-	-	1	1	-	-	3	-	-
19 Fisicoculturismo y Fitness	18	-	-	-	-	-	1	15	2	-	-	-	-
20 Fútbol 1/	272	46	61	12	72	10	21	4	7	-	19	17	20
21 Gimnasia	33	-	-	-	2	-	6	1	9	1	14	-	-
22 Golf	22	-	1	7	-	-	3	-	-	-	11	-	-
23 Hockey	-	-	-	-	-	-	-	-	-	-	-	-	-
24 Judo	52	8	4	6	1	8	1	1	11	5	5	1	1
25 Karate	291	38	30	56	4	32	21	6	28	1	3	11	61
26 Kartismo	9	-	-	4	-	-	4	-	-	-	1	-	-
27 Kick Boxing	26	6	2	4	6	-	1	-	6	1	-	-	-
28 Kung Fu	41	-	2	-	34	5	-	-	-	-	-	-	-
29 Levantamiento de Pesas	82	1	26	-	-	5	3	2	11	3	28	1	2
30 Levantamiento de Potencia	-	-	-	-	-	-	-	-	-	-	-	-	-
31 Lucha Amateur	68	31	-	-	-	11	1	7	2	2	4	10	-
32 Motociclismo	2	-	-	-	-	-	-	-	2	-	-	-	-
33 Natación	140	29	30	6	-	-	14	2	7	44	-	8	-
34 Paleta Frontón	-	-	-	-	-	-	-	-	-	-	-	-	-
35 Polo	-	-	-	-	-	-	-	-	-	-	-	-	-
36 Remo	15	-	-	5	-	-	7	-	1	-	2	-	-
37 Rugby	74	12	-	18	-	-	-	-	-	-	27	-	17
38 Softbol	68	18	-	-	-	30	-	-	-	-	20	-	-
39 Squah Racket	31	10	-	-	5	-	-	-	6	1	-	-	9
40 Tabla	-	-	-	-	-	-	-	-	-	-	-	-	-
41 Tae Kwon Do	91	1	30	1	13	5	4	3	28	3	1	2	-
42 Tenis Campo	12	-	-	-	9	-	-	-	-	2	1	-	-
43 Tenis de Mesa	93	2	18	30	-	22	3	4	-	6	4	4	-
44 Tiro	34	6	8	2	1	-	4	3	3	-	7	-	-
45 Tiro con Arco	-	-	-	-	-	-	-	-	-	-	-	-	-
46 Triatlón	15	2	-	-	1	1	-	-	-	-	10	-	1
47 Vela	81	8	15	19	-	13	16	2	-	-	1	7	-
48 Voleibol	104	-	-	12	-	33	7	7	22	7	1	9	6
<b>Otras Entidades Deportivas</b>	<b>5</b>	<b>-</b>	<b>-</b>	<b>-</b>	<b>-</b>	<b>4</b>	<b>1</b>	<b>-</b>	<b>-</b>	<b>-</b>	<b>-</b>	<b>-</b>	<b>-</b>
1 Arbitros	-	-	-	-	-	-	-	-	-	-	-	-	-
2 CED	-	-	-	-	-	-	-	-	-	-	-	-	-
3 Talentos Deportivos	4	-	-	-	-	4	-	-	-	-	-	-	-
4 Comité Olímpico Peruano -	-	-	-	-	-	-	-	-	-	-	-	-	-
5 IPD	1	-	-	-	-	-	1	-	-	-	-	-	-
6 Particulares	-	-	-	-	-	-	-	-	-	-	-	-	-

1/ Incluye a deportistas atendidos en la disciplina deportiva de Fútbol

Fuente: Dirección Nacional de Servicios Biomédicos

Elaboración: Instituto Peruano del Deporte - Oficina de Presupuesto y Planificación - Unidad de Estadística y Preinversión

**5.7 DEPORTISTAS DE FEDERACIONES DEPORTIVAS PERUANAS Y OTRAS ENTIDADES QUE RECIBIERON ATENCIÓN POR SERVICIO DE LABORATORIO FISIOLÓGICO, POR MES, 2007**

(Personas atendidas)

Nº	Federación Deportiva y Otras Entidades	Total	2007											
			Ene	Feb	Mar	Abr	May	Jun	Ago	Set	Oct	Nov	Dic	
	<b>Total</b>	<b>593</b>	<b>167</b>	<b>150</b>	<b>71</b>	<b>85</b>	<b>14</b>	<b>75</b>	<b>7</b>	<b>23</b>	-	-	-	
	<b>Federación Deportiva</b>	<b>537</b>	<b>167</b>	<b>95</b>	<b>71</b>	<b>85</b>	<b>14</b>	<b>75</b>	<b>7</b>	<b>23</b>	-	-	-	
1	Actividades Subacuáticas	-	-	-	-	-	-	-	-	-	-	-	-	
2	Aerodeportiva	-	-	-	-	-	-	-	-	-	-	-	-	
3	Ajedrez	1	1	-	-	-	-	-	-	-	-	-	-	
4	Andinismo	-	-	-	-	-	-	-	-	-	-	-	-	
5	Atletismo	2	-	-	-	-	2	-	-	-	-	-	-	
6	Automovilismo Deportivo	-	-	-	-	-	-	-	-	-	-	-	-	
7	Bádminton	-	-	-	-	-	-	-	-	-	-	-	-	
8	Basketball	85	-	-	71	-	-	-	7	7	-	-	-	
9	Beisbol	-	-	-	-	-	-	-	-	-	-	-	-	
10	Billar	-	-	-	-	-	-	-	-	-	-	-	-	
11	Bochas	-	-	-	-	-	-	-	-	-	-	-	-	
12	Bolos	-	-	-	-	-	-	-	-	-	-	-	-	
13	Boxeo	26	15	5	-	-	6	-	-	-	-	-	-	
14	Bridge	-	-	-	-	-	-	-	-	-	-	-	-	
15	Ciclismo	-	-	-	-	-	-	-	-	-	-	-	-	
16	Deportes Ecuestres	-	-	-	-	-	-	-	-	-	-	-	-	
17	Esgrima	11	-	11	-	-	-	-	-	-	-	-	-	
18	Esquí Acuático	-	-	-	-	-	-	-	-	-	-	-	-	
19	Fisicoculturismo y Fitness	-	-	-	-	-	-	-	-	-	-	-	-	
20	Fútbol	152	40	17	-	85	6	2	-	2	-	-	-	
21	Gimnasia	-	-	-	-	-	-	-	-	-	-	-	-	
22	Golf	-	-	-	-	-	-	-	-	-	-	-	-	
23	Hockey	-	-	-	-	-	-	-	-	-	-	-	-	
24	Judo	8	7	1	-	-	-	-	-	-	-	-	-	
25	Karate	95	36	26	-	-	-	33	-	-	-	-	-	
26	Kartismo	-	-	-	-	-	-	-	-	-	-	-	-	
27	Kick Boxing	4	4	-	-	-	-	-	-	-	-	-	-	
28	Kung Fu	-	-	-	-	-	-	-	-	-	-	-	-	
29	Levantamiento de Pesas	20	-	20	-	-	-	-	-	-	-	-	-	
30	Levantamiento de Potencia	-	-	-	-	-	-	-	-	-	-	-	-	
31	Lucha Amateur	28	17	5	-	-	-	6	-	-	-	-	-	
32	Motociclismo	-	-	-	-	-	-	-	-	-	-	-	-	
33	Natación	-	-	-	-	-	-	-	-	-	-	-	-	
34	Paleta Frontón	-	-	-	-	-	-	-	-	-	-	-	-	
35	Polo	-	-	-	-	-	-	-	-	-	-	-	-	
36	Remo	-	-	-	-	-	-	-	-	-	-	-	-	
37	Rugby	2	2	-	-	-	-	-	-	-	-	-	-	
38	Softbol	16	16	-	-	-	-	-	-	-	-	-	-	
39	Squash Racket	9	9	-	-	-	-	-	-	-	-	-	-	
40	Tabla	-	-	-	-	-	-	-	-	-	-	-	-	
41	Tae Kwon Do	29	20	9	-	-	-	-	-	-	-	-	-	
42	Tenis Campo	-	-	-	-	-	-	-	-	-	-	-	-	
43	Tenis de Mesa	-	-	-	-	-	-	-	-	-	-	-	-	
44	Tiro	-	-	-	-	-	-	-	-	-	-	-	-	
45	Tiro con Arco	-	-	-	-	-	-	-	-	-	-	-	-	
46	Triatlón	-	-	-	-	-	-	-	-	-	-	-	-	
47	Vela	1	-	1	-	-	-	-	-	-	-	-	-	
48	Voleibol	48	-	-	-	-	-	34	-	14	-	-	-	
	<b>Otras Entidades Deportivas</b>	<b>56</b>	-	<b>55</b>	-	-	-	-	-	-	-	-	-	
1	Arbitros	56	-	55	-	-	-	-	-	-	-	-	-	
2	CED	-	-	-	-	-	-	-	-	-	-	-	-	
3	CEDE	-	-	-	-	-	-	-	-	-	-	-	-	
4	Comité Olímpico Peruano - COP	-	-	-	-	-	-	-	-	-	-	-	-	
5	IPD	-	-	-	-	-	-	-	-	-	-	-	-	
6	Particulares	-	-	-	-	-	-	-	-	-	-	-	-	

Fuente: Dirección Nacional de Servicios Biomédicos

Elaboración: Instituto Peruano del Deporte - Oficina de Presupuesto y Planificación - Unidad de Estadística y Preinversión

**5.8 DEPORTISTAS DE FEDERACIONES DEPORTIVAS PERUANAS Y OTRAS ENTIDADES QUE RECIBIERON ATENCIÓN POR CINEANTROPOMETRIA, POR MES, 2007**

(Personas atendidas)

Nº	Federación Deportiva y Otras Entidades	Total	2007											
			Ene	Feb	Mar	Abr	May	Jun	Jul	Ago	Set	Oct	Nov	Dic
<b>Total</b>		<b>1,974</b>	<b>235</b>	<b>250</b>	<b>188</b>	<b>172</b>	<b>163</b>	<b>128</b>	<b>76</b>	<b>181</b>	<b>192</b>	<b>106</b>	<b>141</b>	<b>142</b>
<b>Federación Deportiva</b>		<b>1,905</b>	<b>233</b>	<b>191</b>	<b>186</b>	<b>172</b>	<b>161</b>	<b>128</b>	<b>75</b>	<b>179</b>	<b>191</b>	<b>106</b>	<b>141</b>	<b>142</b>
1	Actividades Subacuáticas	6	-	-	-	-	-	-	-	-	6	-	-	-
2	Aerodeportiva													
3	Ajedrez	10	-	-	-	-	-	1	1	3	-	5	-	-
4	Atletismo	59	6	1	3	1	3	11	-	5	2	2	21	4
5	Andinismo		-	-	-	-	-	-	-	-	-	-	-	-
6	Automovilismo Deportivo	2	-	-	-	1	1	-	-	-	-	-	-	-
7	Bádminton	33	-	9	-	-	-	-	-	23	-	1	-	-
8	Basketball	78	-	6	29	2	-	-	10	8	12	-	11	-
9	Beisbol	30	-	-	-	-	-	14	15	1	-	-	-	-
10	Billar	7	-	-	-	-	-	3	-	4	-	-	-	-
11	Bochas	15	7	-	-	-	-	-	4	3	1	-	-	-
12	Bolos		-	-	-	-	-	-	-	-	-	-	-	-
13	Boxeo	58	14	6	2	-	10	3	1	-	22	-	-	-
14	Bridge		-	-	-	-	-	-	-	-	-	-	-	-
15	Ciclismo		-	-	-	-	-	-	-	-	-	-	-	-
16	Deportes Ecuestres	3	-	-	-	-	-	-	1	-	2	-	-	-
17	Esgrima	24	-	11	-	10	-	-	-	-	3	-	-	-
18	Esquí Acuático		-	-	-	-	-	-	-	-	-	-	-	-
19	Fisicoculturismo y Fitness	18	-	-	-	-	-	-	16	2	-	-	-	-
20	Fútbol	313	50	16	5	104	40	7	5	26	1	17	35	7
21	Gimnasia	23	-	-	-	5	1	-	-	3	3	11	-	-
22	Golf	2	-	-	-	-	-	2	-	-	-	-	-	-
23	Hockey	1	-	1	-	-	-	-	-	-	-	-	-	-
24	Judo	79	7	1	23	1	8	-	1	15	10	4	9	-
25	Karate	296	31	25	41	1	22	55	2	20	2	2	8	87
26	Kartismo	7	-	-	2	2	-	3	-	-	-	-	-	-
27	Kick Boxing	15	4	-	3	-	1	1	-	3	1	1	-	1
28	Kung Fu	42	-	-	-	13	4	-	-	-	-	15	8	2
29	Levantamiento de Pesas	59	-	28	1	-	-	-	5	8	2	6	9	-
30	Levantamiento de Potencia													
31	Lucha Amateur	134	30	10	-	11	-	18	2	1	35	9	18	-
32	Motociclismo		-	-	-	-	-	-	-	-	-	-	-	-
33	Natación	88	22	18	5	-	-	-	5	1	36	-	1	-
34	Paleta Frontón		-	-	-	-	-	-	-	-	-	-	-	-
35	Polo		-	-	-	-	-	-	-	-	-	-	-	-
36	Remo	2	-	-	-	-	-	1	-	-	1	-	-	-
37	Rugby	80	10	-	44	1	-	-	-	-	-	10	-	15
38	Softbol	45	22	-	-	-	21	-	-	-	-	2	-	-
39	Squash Racket	28	10	-	-	5	-	-	-	1	-	-	-	12
40	Tabla		-	-	-	-	-	-	-	-	-	-	-	-
41	Tae Kwon Do	80	-	32	2	7	-	-	4	35	-	-	-	-
42	Tenis Campo	30	-	-	3	3	-	1	-	-	20	2	-	1
43	Tenis de Mesa	38	1	7	9	-	1	2	-	4	9	3	2	-
44	Tiro	24	11	2	-	3	-	-	-	1	1	6	-	-
45	Tiro con Arco		-	-	-	-	-	-	-	-	-	-	-	-
46	Triatlón	20	2	-	1	2	1	-	-	-	6	8	-	-
47	Vela	69	6	18	13	-	22	6	3	-	-	-	1	-
48	Voleibol	87	-	-	-	-	26	-	-	12	16	2	18	13
<b>Otras Entidades Deportivas</b>		<b>69</b>	<b>2</b>	<b>59</b>	<b>2</b>	<b>-</b>	<b>2</b>	<b>-</b>	<b>1</b>	<b>2</b>	<b>1</b>	<b>-</b>	<b>-</b>	<b>-</b>
1	Arbitros	63	1	59	-	-	2	-	-	1	-	-	-	-
2	CED		-	-	-	-	-	-	-	-	-	-	-	-
3	CEDE		-	-	-	-	-	-	-	-	-	-	-	-
4	COP		-	-	-	-	-	-	-	-	-	-	-	-
5	Entrenadores	3	-	-	-	-	-	-	1	1	1	-	-	-
6	Particulares	3	1	-	2	-	-	-	-	-	-	-	-	-

Fuente: Dirección Nacional de Servicios Biomédicos

Elaboración: Instituto Peruano del Deporte - Oficina de Presupuesto y Planificación - Unidad de Estadística y Preinversión

**5.9 DEPORTISTAS DE FEDERACIONES DEPORTIVAS PERUANAS Y OTRAS ENTIDADES QUE RECIBIERON ATENCIÓN POR SERVICIO DE REHABILITACIÓN, POR MES, 2007**

(Personas atendidas)

Nº	Federación	Total	2007											
			Ene	Feb	Mar	Abr	May	Jun	Jul	Ago	Set	Oct	Nov	Dic
<b>Total</b>		<b>1,336</b>	<b>138</b>	<b>80</b>	<b>215</b>	<b>172</b>	<b>102</b>	<b>166</b>	<b>31</b>	<b>26</b>	<b>101</b>	<b>54</b>	<b>108</b>	<b>143</b>
<b>Federación Deportiva</b>		<b>879</b>	<b>93</b>	<b>63</b>	<b>161</b>	<b>105</b>	<b>67</b>	<b>118</b>	<b>26</b>	<b>23</b>	<b>48</b>	<b>38</b>	<b>60</b>	<b>77</b>
1	Actividades Subacuáticas	-	-	-	-	-	-	-	-	-	-	-	-	-
2	Aerodeportiva	-	-	-	-	-	-	-	-	-	-	-	-	-
3	Ajedrez	-	-	-	-	-	-	-	-	-	-	-	-	-
4	Atletismo	<b>144</b>	12	9	35	25	10	17	-	2	12	6	5	11
5	Andinismo	-	-	-	-	-	-	-	-	-	-	-	-	-
6	Automovilismo Deportivo	-	-	-	-	-	-	-	-	-	-	-	-	-
7	Bádminton	-	-	-	-	-	-	-	-	-	-	-	-	-
8	Basketball	-	-	-	-	-	-	-	-	-	-	-	-	-
9	Beisbol	<b>4</b>	-	-	-	-	-	-	-	-	-	-	4	-
10	Billar	-	-	-	-	-	-	-	-	-	-	-	-	-
11	Bochas	<b>2</b>	-	-	-	-	-	-	-	2	-	-	-	-
12	Bowling	-	-	-	-	-	-	-	-	-	-	-	-	-
13	Boxeo	<b>37</b>	8	8	2	12	1	-	4	2	-	-	-	-
14	Bridge	-	-	-	-	-	-	-	-	-	-	-	-	-
15	Ciclismo	-	-	-	-	-	-	-	-	-	-	-	-	-
16	Deportes Ecuestres	-	-	-	-	-	-	-	-	-	-	-	-	-
17	Esgrima	<b>5</b>	-	-	-	-	-	-	-	-	-	-	5	-
18	Esquí Acuático	-	-	-	-	-	-	-	-	-	-	-	-	-
19	Fisicoculturismo y Fitness	-	-	-	-	-	-	-	-	-	-	-	-	-
20	Fútbol	<b>15</b>	-	-	-	-	-	-	1	-	9	1	4	-
21	Gimnasia	<b>31</b>	-	4	5	12	1	8	-	-	-	-	-	1
22	Golf	-	-	-	-	-	-	-	-	-	-	-	-	-
23	Hockey	-	-	-	-	-	-	-	-	-	-	-	-	-
24	Judo	<b>28</b>	-	-	12	16	-	-	-	-	-	-	-	-
25	Karate	<b>233</b>	30	25	37	29	27	30	12	5	6	-	14	18
26	Kartismo	-	-	-	-	-	-	-	-	-	-	-	-	-
27	Kick Boxing	<b>22</b>	-	-	-	-	-	9	-	5	-	8	-	-
28	Kung Fu	<b>17</b>	5	-	8	-	-	-	-	-	-	4	-	-
29	Levantamiento de Pesas	<b>27</b>	-	1	3	-	-	-	-	11	2	2	2	8
30	Levantamiento de Potencia	-	-	-	-	-	-	-	-	-	-	-	-	-
31	Lucha Amateur	<b>100</b>	4	-	23	8	13	23	6	4	1	4	7	7
32	Motociclismo	-	-	-	-	-	-	-	-	-	-	-	-	-
33	Natación	<b>8</b>	-	-	-	-	-	-	-	-	-	3	5	-
34	Paleta Frontón	-	-	-	-	-	-	-	-	-	-	-	-	-
35	Polo	-	-	-	-	-	-	-	-	-	-	-	-	-
36	Remo	-	-	-	-	-	-	-	-	-	-	-	-	-
37	Rugby	-	-	-	-	-	-	-	-	-	-	-	-	-
38	Softbol	-	-	-	-	-	-	-	-	-	-	-	-	-
39	Squash Racket	-	-	-	-	-	-	-	-	-	-	-	-	-
40	Tabla	-	-	-	-	-	-	-	-	-	-	-	-	-
41	Tae Kwon Do	<b>63</b>	11	4	32	-	-	-	-	3	3	6	4	-
42	Tenis Campo	<b>19</b>	7	5	1	-	-	3	3	-	-	-	-	-
43	Tenis de Mesa	<b>21</b>	-	-	-	2	-	-	-	-	-	-	3	16
44	Tiro	<b>8</b>	1	4	3	-	-	-	-	-	-	-	-	-
45	Tiro con Arco	-	-	-	-	-	-	-	-	-	-	-	-	-
46	Triatlón	<b>33</b>	13	3	-	-	5	6	-	-	-	-	-	6
47	Vela	-	-	-	-	-	-	-	-	-	-	-	-	-
48	Voleibol	<b>62</b>	2	-	-	1	10	22	-	6	4	7	10	-
<b>Otras Entidades Deportivas</b>		<b>457</b>	<b>45</b>	<b>17</b>	<b>54</b>	<b>67</b>	<b>35</b>	<b>48</b>	<b>5</b>	<b>3</b>	<b>53</b>	<b>16</b>	<b>48</b>	<b>66</b>
1	Arbitros	-	-	-	-	-	-	-	-	-	-	-	-	-
2	CED	-	-	-	-	-	-	-	-	-	-	-	-	-
3	Com.Olimpico Peruano- COP	-	-	-	-	-	-	-	-	-	-	-	-	-
4	Exonerado	<b>69</b>	4	-	7	15	8	11	2	-	1	-	4	17
5	IPD	<b>265</b>	33	13	40	27	18	18	3	1	35	15	19	43
6	Particulares	<b>116</b>	8	4	7	25	9	12	-	2	17	1	25	6
7	Programa de Invierno	<b>7</b>	-	-	-	-	-	7	-	-	-	-	-	-

Fuente: Dirección Nacional de Servicios Biomédicos

Elaboración: Instituto Peruano del Deporte - Oficina de Presupuesto y Planificación - Unidad de Estadística y Preinversión

**5.10 DEPORTISTAS DE FEDERACIONES DEPORTIVAS PERUANAS Y OTRAS ENTIDADES QUE RECIBIERON ATENCIÓN POR SERVICIO DE ESTOMATOLOGÍA**  
(Personas atendidas)

Nº	Federación Deportiva y Otras entidades	Total	2007											
			Ene	Feb	Mar	Abr	May	Jun	Jul	Ago	Set	Oct	Nov	Dic
<b>Total</b>		<b>2,878</b>	<b>213</b>	<b>300</b>	<b>331</b>	<b>278</b>	<b>281</b>	<b>174</b>	<b>182</b>	<b>273</b>	<b>252</b>	<b>243</b>	<b>225</b>	<b>143</b>
<b>Federación Deportiva</b>		<b>2,679</b>	<b>206</b>	<b>251</b>	<b>308</b>	<b>265</b>	<b>276</b>	<b>164</b>	<b>157</b>	<b>264</b>	<b>247</b>	<b>226</b>	<b>197</b>	<b>135</b>
1	Actividades Subacuática	6	-	-	-	-	-	-	-	-	6	-	-	-
2	Aerodeportiva													
3	Ajedrez	24	1	-	-	2	2	2	5	3	-	6	3	-
4	Atletismo	60	2	-	2	10	2	10	1	2	2	-	26	3
5	Andinismo	1	-	-	-	-	-	-	-	-	1	-	-	-
6	Automovilismo Deportivo	2	-	-	-	1	-	-	-	-	1	-	-	-
7	Bádminton	53	-	9	-	2	2	1	-	33	2	4	-	-
8	Basketball	106	-	5	33	1	9	-	20	4	12	-	22	-
9	Beisbol	30	-	-	-	-	-	2	28	-	-	-	-	-
10	Billar	7	-	-	-	-	-	2	-	5	-	-	-	-
11	Bochas	20	3	3	2	-	-	1	8	3	-	-	-	-
12	Bolos	-	-	-	-	-	-	-	-	-	-	-	-	-
13	Boxeo	85	18	13	6	2	10	5	-	-	31	-	-	-
14	Bridge	-	-	-	-	-	-	-	-	-	-	-	-	-
15	Ciclismo	1	-	-	1	-	-	-	-	-	-	-	-	-
16	Deportes Ecuestres	4	-	-	-	-	-	-	1	-	3	-	-	-
17	Esgrima	48	-	5	10	-	23	-	2	-	6	2	-	-
18	Esquí Acuático	7	-	-	-	-	-	2	1	-	-	4	-	-
19	Fisicoculturismo y Fitness	28	-	-	-	-	-	-	27	1	-	-	-	-
20	Fútbol 1/	336	27	27	4	100	40	7	4	26	-	43	51	24
21	Gimnasia	35	-	-	-	12	-	-	-	5	6	11	1	-
22	Golf	27	-	1	15	-	-	-	-	-	-	11	-	-
23	Hockey	-	-	-	-	-	-	-	-	-	-	-	-	-
24	Judo	108	8	6	11	9	8	5	7	23	13	9	9	-
25	Karate	377	38	38	80	10	34	55	2	33	5	5	5	72
26	Kartismo	9	-	-	4	2	-	2	-	-	1	-	-	-
27	Kick Boxing	54	6	2	19	3	9	6	4	3	2	-	-	-
28	Kung Fu	42	-	1	-	36	4	-	-	-	-	1	-	-
29	Levantamiento de Pesas	129	3	41	8	1	4	4	2	21	12	28	3	2
30	Levantamiento de Potencia	-	-	-	-	-	-	-	-	-	-	-	-	-
31	Lucha Amateur	189	29	11	5	-	20	19	14	2	38	34	17	-
32	Motociclismo 2/	42	30	-	-	-	4	5	1	2	-	-	-	-
33	Natación	109	-	27	7	-	-	-	8	5	46	-	15	1
34	Paleta Frontón	-	-	-	-	-	-	-	-	-	-	-	-	-
35	Polo	10	-	-	5	1	-	4	-	-	-	-	-	-
36	Remo	13	-	-	6	1	-	-	-	2	2	1	-	1
37	Rugby	72	8	-	22	-	21	-	-	-	-	7	-	14
38	Softbol	52	10	-	-	10	-	-	-	-	-	32	-	-
39	Squash Racket	12	-	-	-	-	-	-	-	8	-	-	-	4
40	Tabla	19	1	-	-	15	3	-	-	-	-	-	-	-
41	Tae Kwon Do	99	-	35	6	6	-	2	5	35	6	-	4	-
42	Tenis Campo	75	2	8	20	4	16	4	-	-	18	2	-	1
43	Tenis de Mesa	55	6	2	4	10	-	11	1	7	7	-	7	-
44	Tiro	16	-	-	-	-	-	-	3	3	1	8	-	1
45	Tiro con Arco	11	5	-	1	1	3	1	-	-	-	-	-	-
46	Triatlón	53	7	13	-	-	6	10	-	-	4	13	-	-
47	Vela	106	2	4	37	26	18	4	8	-	-	1	6	-
48	Voleibol	147	-	-	-	-	38	-	5	38	22	4	28	12
	<b>Otras Entidades Deportivas</b>	<b>199</b>	<b>7</b>	<b>49</b>	<b>23</b>	<b>13</b>	<b>5</b>	<b>10</b>	<b>25</b>	<b>9</b>	<b>5</b>	<b>17</b>	<b>28</b>	<b>8</b>
1	Arbitros	51	1	43	6	-	-	-	-	-	1	-	-	-
2	Agentes Deportivo	47	-	-	-	-	-	-	-	-	-	13	27	7
3	CED	-	-	-	-	-	-	-	-	-	-	-	-	-
4	IPD	44	-	-	-	-	-	4	25	9	4	2	-	-
5	Particulares	57	6	6	17	13	5	6	-	-	-	2	1	1
6	Comité Olímpico Peruano - COP	-	-	-	-	-	-	-	-	-	-	-	-	-

1/2/ Incluye a deportistas atendidos en la disciplina deportiva de Fútbol y Motocross

Fuente: Dirección Nacional de Servicios Biomédicos

Elaboración: Instituto Peruano del Deporte - Oficina de Presupuesto y Planificación - Unidad de Estadística y Preinversión