

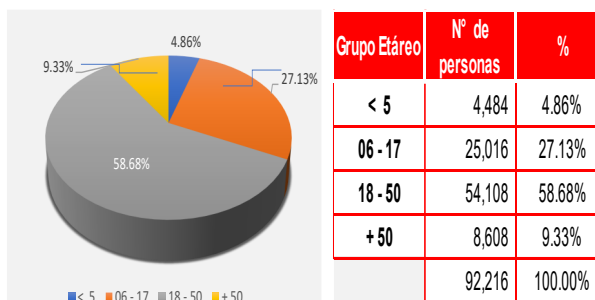
I. POBLACION ACCEDE A MASIFICACIÓN DEPORTIVA

1.1 Desarrollo de campañas de masificación deportiva a la población objetivo

Comparativo trimestral del número de participantes en actividades de masificación deportiva, según región, 2021 - 2023

Región	Número de participantes		
	4T-2021	4T-2022	4T-2023
Total	220 685	253 326	92 216
Amazonas	-	-	-
Áncash	181	3 201	7 372
Apurímac	311	250	632
Arequipa	-	604	-
Ayacucho	268	-	-
Cajamarca	-	-	2 700
Callao	-	-	-
Cusco	-	17 502	-
Huancavelica	-	-	-
Huánuco	8 235	4 570	2 000
Ica	8 839	2 348	1 610
Junín	26 988	8 121	-
La Libertad	-	15 096	402
Lambayeque	-	4 523	632
Provincia de Lima ^{1/}	132 931	160 457	44 007
Lima Provincias ^{2/}	-	2 341	96
Loreto	-	980	624
Madre de Dios	-	-	3 801
Moquegua	-	-	917
Pasco	17 140	-	-
Piura	12 952	600	187
Puno	3 212	19 157	7 040
San Martín	9 628	900	-
Tacna	-	7 782	9 434
Tumbes	-	-	72
Ucayali	-	4 894	10 690

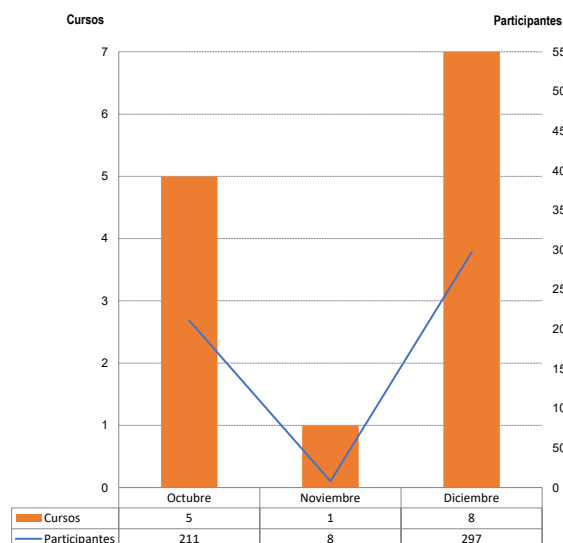
Distribución por grupo etario, 4to. Trimestre 2023 (porcentaje)



Dirección Nacional de Recreación y Promoción del Deporte

1.2 Capacitación de agentes deportivos para promover la masificación deportiva

Cursos y participantes, 4to. Trimestre 2023



1/ Comprende 43 distritos que conforman Lima Metropolitana, según Ley 31140 que modifica la Ley 27783.
2/ Incluye las Provincias de Barranca; Cajatambo, Canta, Cañete, Huaral, Huarochiri, Huarua, Oyon y Yauyos
Fuente: IPD - Dirección Nacional de Recreación y Promoción del Deporte

II. TALENTOS DEPORTIVOS ACCEDEN A LA INICIACIÓN DE ALTA COMPETENCIA

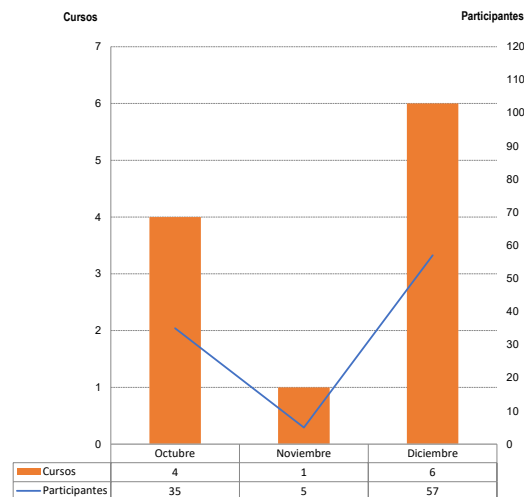
2.1 NÚMERO DE DEPORTISTAS BENEFICIARIOS DE LOS CENTROS DE ALTO RENDIMIENTO (CAR) Categoría y disciplina - 4to. Trimestre 2023

N°	Centros de Alto Rendimiento (CAR)	Disciplina deportiva	Categorías				Total
			DECAN	DC	DP	DA	
TOTAL			107	91	7	5	210
1	Arequipa	Atletismo	3	13	1	1	18
		Ciclismo	1	7	-	-	8
		Gimnasia	1	3	-	-	4
2	Cusco	Atletismo	3	16	-	-	19
		Atletismo	8	16	-	-	24
3	Junín	Atletismo	-	7	-	-	7
		Atletismo	-	1	2	-	3
4	Loreto	Boxeo	-	-	2	-	2
		Karate	-	1	1	-	2
		ANPP	10	3	-	-	13
5	VIDENA	Atletismo	3	4	-	-	7
		Badminton	12	-	-	1	13
		Boxeo	4	-	-	-	4
		Ciclismo	3	-	-	-	3
		Gimnasia	3	1	-	-	4
		Handball	1	5	1	-	7
		Hockey	1	-	-	-	1
		Judo	15	3	-	1	19
		Karate	4	-	-	-	4
		Levantamiento de pesas	16	1	-	-	17
		Lucha amateur	1	-	-	-	1
		Paleta frontón	1	2	-	-	3
		Patinaje	3	1	-	-	4
		Pentatlón	-	2	-	-	2
		Softbol	-	1	-	-	1
		Tae kwon do	10	1	-	1	12
		Tenis de mesa	-	1	-	-	1
		Tiro con arco	-	2	0	1	3
		Tiro deportivo	3	-	-	-	3
		Voleibol	1	-	-	-	1

Fuente: IPD - Dirección Nacional de Deporte de Afiliados.

2.2 CAPACITACIÓN DE AGENTES DEPORTIVOS PARA LA IDENTIFICACIÓN Y DESARROLLO DEL TALENTO

Cursos y participantes, 4to. Trimestre 2023

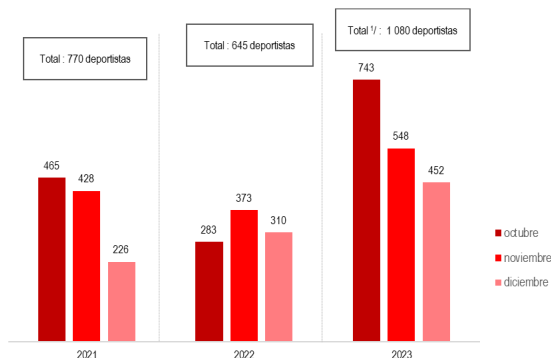


Fuente: IPD - Dirección Nacional de Capacitación y Técnica Deportiva
Formato 3.2

III. DEPORTISTAS ACCEDEN A DESARROLLO DEPORTIVO DE ALTA COMPETENCIA

3.1 DOTACIÓN DE SERVICIOS BIOMÉDICOS

Número de deportistas que recibieron atenciones biomédicas 4to trimestre, 2021 - 2023



Fuente: IPD - Dirección Nacional de Servicios Biomédicos
Anexo 06
1/: Incluye 380 deportistas de EPP (Evaluación Pre Participativa)

Número de atenciones según servicio biomédico, 4to trimestre 2023

Tipo de Servicio	Total	4to trimestre 2023		
		Octubre	Noviembre	Diciembre
1. Evaluativo	380	215	71	94
EPP	380	215	71	94
2. Salud	9 828	3 788	3 667	2 373
Bienestar social	527	150	203	174
Fisioterapia deportiva	5 629	2 120	2 159	1 350
Medicina deportiva	1 206	464	404	338
Nutrición deportiva	1 199	447	516	236
Psicología deportiva	1 267	607	385	275

Fuente: IPD - Dirección Nacional de Servicios Biomédicos
Anexo 6
Elaboración: OPP, Unidad de Estadística y Preinversión

... DEPORTISTAS ACCEDEN A DESARROLLO DEPORTIVO DE ALTA COMPETENCIA

3.3 DESARROLLO DE ESTÍMULOS A DEPORTISTAS DE ALTA COMPETENCIA

Subvenciones otorgadas a asociaciones deportivas y otras organizaciones 4to. Trimestre 2023

Asociación y otras organizaciones deportivas	Toda fuente	RO	RDR
Total	5 144 018	4 194 018	950 000
Atletismo	1 050 000	100 000	950 000
Bádminton	120 000	120 000	-
Billar	15 000	15 000	-
Boxeo	759 119	759 119	-
Canotaje	40 000	40 000	-
Esgrima	252 259	252 259	-
Fedup2/	211 010	211 010	-
Fisicoculturismo y Fitness	30 000	30 000	-
Judo	80 000	80 000	-
Levantamiento de Pesas	360 000	360 000	-
Lucha Amateur	50 000	50 000	-
Motociclismo	78 280	78 280	-
Natación	475 224	475 224	-
Paleta Frontón	50 000	50 000	-
Patínaje	85 127	85 127	-
Patínaje sobre hielo	23 626	23 626	-
Pentatlón Moderno	30 000	30 000	-
Sóftbol	180 000	180 000	-
Squash Racket	30 000	30 000	-
Tae Kw on Do	511 645	511 645	-
Tenis de Mesa	25 000	25 000	-
Tiro Peruana	200 000	200 000	-
Vela	100 000	100 000	-
ANPPI/	387 728	387 728	-

1/ ANPP: Asociación Nacional Paralímpica del Perú
2/ Federación Deportiva universitaria del Perú
Fuente: IPD - Dirección Nacional de Deporte de Afiliados.
Formato 2.1

Comparativo trimestral del número de deportistas del Programa de Apoyo al Deportista (PAD) 2022- 2023

Programa de apoyo al deportista	2022	2023
Total	406	573
PAD I	370	519
PAD II	14	32
Maratonistas	22	22

Fuente: IPD - Dirección Nacional de Deporte de Afiliados
Formato 2.10; Anexo 04

3.4 SUBVENCIONES A PERSONAS NATURALES

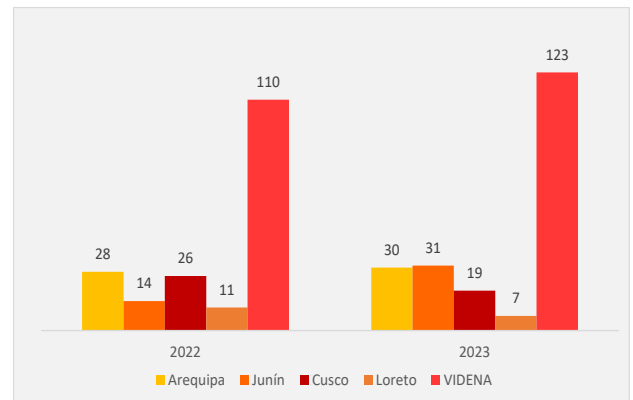
Subvenciones otorgadas 4to trimestre 2023 (Soles)

Rubro de gasto	Total	Recursos ordinarios
Total	3 433 762	3 433 762
(i) Programa de Apoyo al Deportista (PAD)	3 273 782	3 273 782
Apoyo en efectivo	3 188 150	3 188 150
Seguro Médico colectivo	85 632	85 632
Apoyo especial al deportista	-	-
(ii) Programa Maratonistas	159 980	159 980

Fuente: IPD - Dirección Nacional de Deportes de Afiliados .

3.5 PERFECCIONAMIENTO DEPORTIVO EN CENTROS DE ALTO RENDIMIENTO (CAR)

Comparativo trimestral de participantes de los CAR 2022 - 2023



Fuente: IPD - Dirección Nacional de Deporte de Afiliados.

IV. INFRAESTRUCTURA DEPORTIVA EN ADECUADAS CONDICIONES PARA LA PRÁCTICA DE ACTIVIDADES FÍSICAS, DEPORTIVAS Y RECREATIVAS

4.1 MANTENIMIENTO DE INFRAESTRUCTURA DEPORTIVA 2023

Departamento	Instalación deportiva	PIM	Ejecución 4to trimestre 2023	Ejecución acumulada 2023
Total general		4 877 676	3 417 388	4 492 351
Arequipa		76 716	76 716	76 716
	Estadio Mariano Melgar	37 894	37 894	37 894
	Estadio Carlos Alfredo Villanueva - Umacollo	38 822	38 822	38 822
Cusco		197 613	158 113	197 613
	Villa Deportiva Cusco (Casa de la Juventud+Complejo Deportivo Cusco)	197 613	158 113	197 613
Ica		39 600	39 600	39 600
	Minicomplejo deportivo Chincha	39 600	39 600	39 600
Junín		123 034	118 089	123 034
	Complejo Deportivo 3 de Octubre (C.D. 3 de Octubre + C.C. We	78 703	78 703	78 703
	Estadio Huancayo	44 331	39 386	44 331
La Libertad		197 200	159 200	197 200
	Coliseo Cerrado Gran Chimú	81 100	43 100	81 100
	Coliseo Cerrado Guadalupe	37 000	37 000	37 000
	Estadio Mansiche	79 100	79 100	79 100
Lambayeque		43 200	43 200	43 200
	Complejo Deportivo Elias Aguirre	43 200	43 200	43 200
Lima^{1/}		3 948 254	2 570 411	3 562 929
	Club del Pueblo Canto Grande - Minicomplejo Deportivo San Juan de Lurigancho - Minicomplejo Deportivo Los Olivos - Minicomplejo Deportivo San Martín - Carabaylo - Complejo Deportivo Oscar R. Benavides - Estadio Nacional	36 757	-	36 757
	Coliseo Cerrado Eduardo Dibos Dammert	6 033	-	6 033
	Complejo Deportivo Chacarilla de Otero y Minicomplejo Deportivo San Juan de Lurigancho	16 970	-	16 970
	Complejo Deportivo Oscar R. Benavides	40 233	-	40 233
	Complejo Deportivo San Juan de Miraflores	40 630	25 540	40 372
	Complejo Deportivo Santa Anita	1 896	-	1 896
	Estadio Nacional	3 248 352	1 987 487	2 863 285
	Minicomplejo Deportivo Los Olivos	489 000	489 000	489 000
	Complejo Deportivo Chacarilla de Otero	29 570	29 570	29 570
	Complejo Deportivo de Canto Grande	38 814	38 814	38 814
Pasco		37 700	37 700	37 700
	Estadio Daniel Alcides Carrión	37 700	37 700	37 700
Tacna		87 167	87 167	87 167
	Estadio Jorge Basadre Grohman	43 600	43 600	43 600
	Estadio Paillardeli	43 567	43 567	43 567
Loreto		43 100	43 100	43 100
	Coliseo Cerrado Juan Pinasco Villanueva	43 100	43 100	43 100
Lima provincias^{2/}		40 625	40 625	40 625
	Complejo Deportivo Santa María de Huacho	40 625	40 625	40 625
Puno		43 468	43 468	43 468
	Estadio Enrique Torres Belón	43 468	43 468	43 468

^{1/} Comprende 43 distritos que conforman Lima Metropolitana, según Ley 31140 que modifica la Ley 27783

Nota: Incluye Pago de contratos administrativos de servicios por la suma de S/ 148 806.22 (Estadio Nacional)

^{2/} Comprende las provincias de Barranca, Cajatambo, Canta, Cañete, Huaral, Huarochirí, Huaura, Oyón y Yauyos según Ley 31140 que modifica la Ley 27783

Fuente: IPD - Oficina de Infraestructura

Formato 6.1, Anexo 08

Elaboración: OPP, Unidad de Estadística y Preinversión



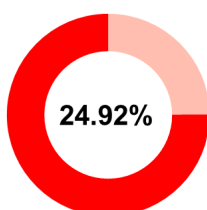
... INFRAESTRUCTURA DEPORTIVA EN ADECUADAS CONDICIONES PARA LA PRÁCTICA DE ACTIVIDADES FÍSICAS, DEPORTIVAS Y RECREATIVAS

4.2 PROGRAMA DE INVERSIONES 2023

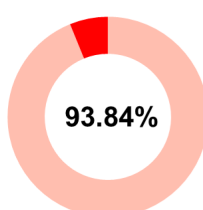
Departamento	Nombre del proyecto	PIM	Ejecucion 4to trimestre 2023	Ejecucion acumulada 2023
Total general		3 741 594	932 339	3 511 204
Huancavelica		3 684 594	932 339	3 456 229
	Renovación de campo deportivo, baño o servicios sanitarios, arcos y cortador de césped; en el(la) complejo deportivo de Castrovirreyna distrito de Castrovirreyna, provincia Castrovirreyna, departamento Huancavelica	3 684 594	932 339	3 456 229
Ica		18 000	-	18 000
	Remodelación de campo menor (multideportivo recreativo), campo menor (multideportivo recreativo), campo deportivo y estructura de servicio básico; además de otros activos en el(la) Club del Pueblo de Ica distrito de la Tinguiña, provincia Ica, departamento Ica	18 000	-	18 000
Junín		8 000	-	8 000
	Ampliación y mejoramiento del servicio deportivo de atletismo del Complejo Deportivo 3 de Octubre - Huancayo, región Junín	8 000	-	8 000
Lima^{1/}		31 000	-	28 974
	Creacion de los servicios deportivos de nivel competitivo en las disciplinas de voleibol, basquetbol y futsal en la zona de canto grande, distrito de San Juan de Lurigancho - provincia de Lima - departamento de Lima	-	-	-
	Mejoramiento de los servicios deportivos de la Villa Deportiva Nacional -Videna, San Luis, Lima	31 000	-	28 974
	Mejoramiento y ampliacion de los servicios deportivos y educativos del centro educativo deportivo experimental CEDE Julia Sanchez Deza centro poblado de La Victoria - distrito de La Victoria - provincia de Lima - region Lima	-	-	-
	Remodelacion de campo menor (un deporte recreativo), pista de atletismo (deporte recreativo), pista de atletismo (deporte recreativo) y sshh de espectadores; ademas de otros activos en el(la) complejo deportivo Santa Anita en la localidad Santa Anita - Los Ficus, distrito de Santa Anita, provincia Lima, departamento Lima	-	-	-
	Remodelación de piscina deportiva (recreativa), piscina deportiva (recreativa), estructura de servicio básico y sshh de espectadores; además de otros activos en el(la) complejo deportivo piscina matute en la localidad La Victoria, distrito de La Victoria, provincia Lima, departamento Lima	-	-	-

1/ Comprende 43 distritos que conforman Lima Metropolitana, según Ley 31140 que modifica la Ley 27783
Fuente: IPD - Oficina de Infraestructura
Formato 6.2
Elaboración: OPP, Unidad de Estadística y Preinversión

Ejecucion 4to Trím



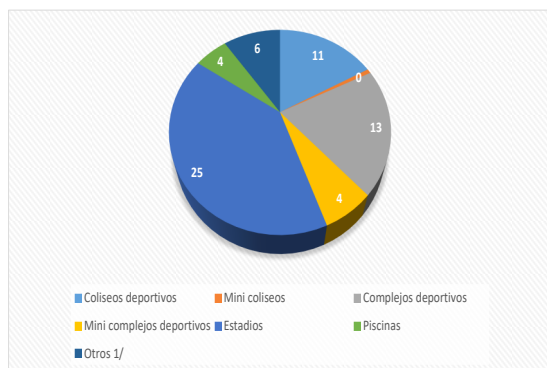
Ejecución acumulada 2023



Fuente: IPD - Oficina de Infraestructura

BIENES INMUEBLES IPD

Distribución porcentual de infraestructuras deportivas administradas por el IPD 4to. Trimestre 2023



Denominación	Nº	%
Total	221	100
I Infraestructura Deportiva	140	63
Coliseos deportivos	24	11
Mini coliseos	1	0
Complejos deportivos	28	13
Mini complejos deportivos	9	4
Estadios	56	25
Piscinas	8	4
Otros 1/	14	6
II Terrenos	81	37

1/ Incluye villa deportiva, losas deportivas, club del pueblo, kartódromo, casa del voleibolista, campo deportivo, y palco.
Fuente: Oficina General de Administración - Unidad de Logística
Formato 5.9

Número de infraestructuras deportivas administradas por el Instituto Peruano del Deporte (IPD)

Región	Total	Tipo de Infraestructura									Saneamiento legal	
		Coliseos deportivos	Complejos deportivos	Estadios	Piscinas	Mini coliseo	Mini complejo deportivo	Otros 1/	Terrenos	Total	Saneada	No saneada
Total	221	24	28	56	8	1	9	14	81	221	216	5
Amazonas	5	-	-	1	1	-	-	-	3	5	5	-
Áncash	7	1	1	2	-	-	-	-	3	7	7	-
Apurímac	12	-	-	1	-	-	-	-	11	12	12	-
Arequipa	16	2	5	5	-	-	1	-	3	16	16	-
Ayacucho	10	1	1	1	1	-	-	-	6	10	10	-
Cajamarca	30	-	-	1	1	-	-	-	28	30	30	-
Cusco	5	-	-	3	-	-	-	1	1	5	5	-
Huancavelica	11	-	2	1	-	-	-	-	8	11	11	-
Huánuco	7	2	3	1	-	-	-	-	1	7	7	-
Ica	9	2	3	-	-	-	1	2	1	9	9	-
Junín	9	-	1	5	-	1	-	-	2	9	9	-
La Libertad	8	3	-	3	1	-	-	-	1	8	7	1
Lambayeque	3	1	1	-	-	-	1	-	-	3	3	-
Provincia de Lima 2/	28	1	5	4	3	-	4	10	1	28	27	1
Lima Provincias 3/	4	1	2	-	-	-	-	-	1	4	4	-
Loreto	2	-	-	1	-	-	-	-	1	2	2	-
Madre de Dios	1	-	-	1	-	-	-	-	-	1	1	-
Moquegua	10	2	1	3	-	-	1	1	2	10	8	2
Pasco	1	-	-	1	-	-	-	-	-	1	1	-
Piura	9	2	1	5	-	-	-	-	1	9	8	1
Puno	8	1	1	5	-	-	-	-	1	8	8	-
San Martín	13	2	-	4	-	-	1	-	6	13	13	-
Tacna	5	2	1	2	-	-	-	-	-	5	5	-
Tumbes	6	1	-	4	1	-	-	-	-	6	6	-
Ucayali	2	-	-	2	-	-	-	-	-	2	2	-

1/ Incluye Villa deportiva, losas deportivas, club del deporte y casa del vóley
2/ Comprende 43 distritos que conforman Lima Metropolitana, según Ley 31140 que modifica la Ley 27783.
3/ Incluye las Provincias de Barranca, Cajatambo, Canta, Cañete, Huaral, Huarochirí, Huaura, Oyon y Yauyos