

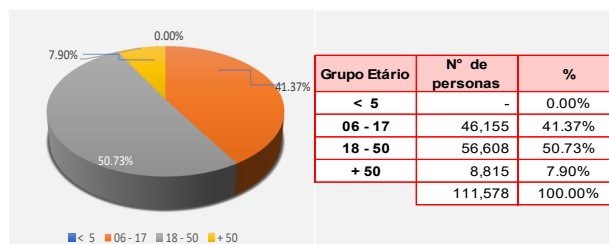
I. POBLACION ACCEDE A MASIFICACIÓN DEPORTIVA

1.1 Desarrollo de campañas de masificación deportiva a la población objetivo

Comparativo trimestral del número de participantes en actividades de masificación deportiva, según región, 2022 - 2023

Región	Número de participantes		
	3T-2021	3T-2022	3T-2023
Total	156 925	281 528	111 578
Áncash	4 844	-	6 165
Apurímac	541	772	-
Arequipa	-	-	492
Cajamarca	-	1 500	370
Cusco	2 139	19 445	-
Huancavelica	773	2 341	-
Huánuco	5 585	6 043	1 800
Ica	2 423	4 528	-
Junín	35 251	13 147	1 302
La Libertad	-	43 041	378
Lambayeque	-	71	116
Provincia de Lima 1/	64 571	121 663	74 564
Lima Provincias 2/	-	8 003	-
Loreto	-	5 098	1 691
Madre de Dios	-	-	156
Moquegua	-	2 208	334
Pasco	8 370	9 360	4 430
Piura	4 405	1 872	-
Puno	8 134	8 661	5 070
San Martín	15 989	780	-
Tacna	-	26 753	7 242
Ucayali	3 900	6 242	7 468

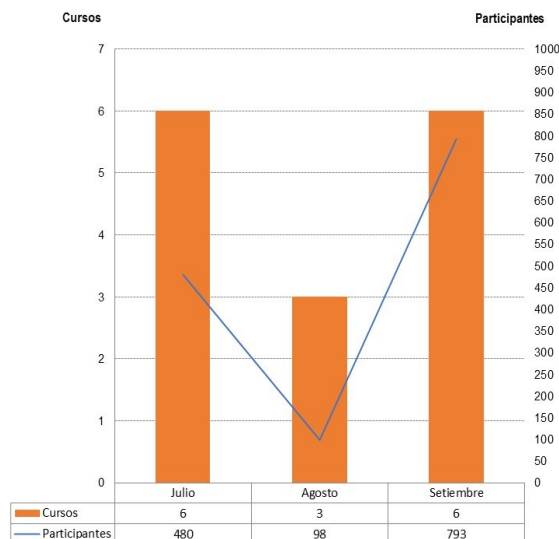
Distribución por grupo etario, 3er.Trimestre 2023 (porcentaje)



Dirección Nacional de Recreación y Promoción del Deporte

1.2 Capacitación de agentes deportivos para promover la masificación deportiva

Cursos y participantes, 3er. Trimestre 2023



Fuente: IPD - Dirección Nacional de Capacitación y Técnica Deportiva Formato 3.3

1/ Comprende 43 distritos que conforman Lima Metropolitana, según Ley 31140 que modifica la Ley 27783.
2/ Incluye las Provincias de Barranca; Cajatambo, Canta, Cañete, Huaral, Huarochirí, Huaura, Oyon y Yauyos

Fuente: IPD - Dirección Nacional de Recreación y Promoción del Deporte

II. TALENTOS DEPORTIVOS ACCEDEN A LA INICIACIÓN DE ALTA COMPETENCIA

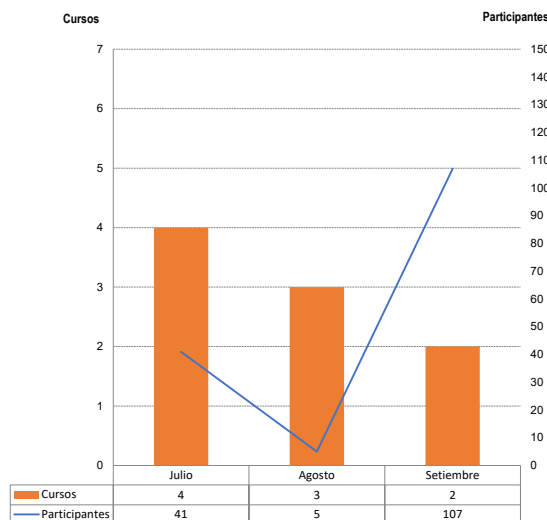
2.1 NÚMERO DE DEPORTISTAS BENEFICIARIOS DE LOS CENTROS DE ALTO RENDIMIENTO (CAR) Categoría y disciplina - 3er. Trimestre 2023

N°	Centros de Alto Rendimiento (CAR)	Disciplina deportiva	Categorías				
			DECAN	DC	DP	DA	Total
1	Arequipa	Atletismo	2	13	2	1	18
		Ciclismo	-	8	-	-	8
		Gimnasia	2	2	-	-	4
2	Cusco	Atletismo	4	16	-	-	20
		Ciclismo	-	-	-	-	-
		Para Atletismo	-	1	-	-	1
3	Junín	Atletismo	5	19	-	-	24
		Ciclismo	-	7	-	-	7
4	Loreto	Atletismo	-	-	5	-	5
		Boxeo	-	-	2	-	2
		Karate	-	-	4	-	4
5	VIDENA	ANPP	-	1	-	-	1
		ATLETISMO	17	56	-	1	74
		BADMINTON	-	-	-	-	-
		BOCHAS	1	-	-	-	1
		BOXEO	-	-	-	-	-
		CANOTAJE	-	3	-	-	3
		CICLISMO	-	11	-	-	11
		FEDENADIF	-	-	-	-	-
		GIMNASIA	3	1	-	-	4
		HANDBALL	-	1	-	-	1
		HOCKEY	-	-	-	-	-
		JUDO	7	65	-	2	74
		KARATE	-	3	-	-	3
		LEVANTAMIENTO DE PESAS	-	-	-	-	-
		LUCHA AMATEUR	1	-	-	-	1
		PALETA FRONTON	-	-	-	-	-
PENTATLON MODERNO	-	1	-	1	2		
SOFTBOL	1	-	-	-	1		
TOTAL			43	208	13	5	269

Fuente: IPD - Dirección Nacional de Deporte de Afiliados.

2.2 CAPACITACIÓN DE AGENTES DEPORTIVOS PARA LA IDENTIFICACIÓN Y DESARROLLO DEL TALENTO

Cursos y participantes, 3er. Trimestre 2023

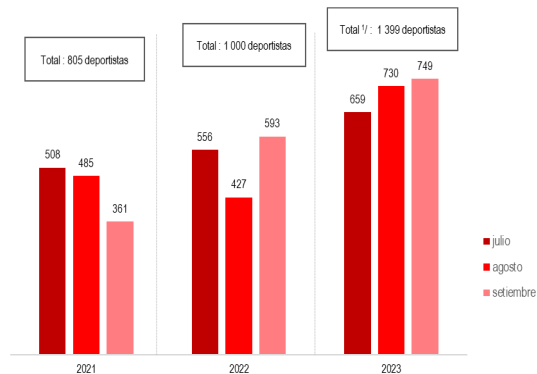


Fuente: IPD - Dirección Nacional de Capacitación y Técnica Deportiva

III. DEPORTISTAS ACCEDEN A DESARROLLO DEPORTIVO DE ALTA COMPETENCIA

3.1 DOTACIÓN DE SERVICIOS BIOMÉDICOS

Número de deportistas que recibieron atenciones biomédicas 3er trimestre, 2021 - 2023



Fuente: IPD - Dirección Nacional de Servicios Biomédicos
Anexo 06 (Preliminar 31102023)
1f: Incluye 688 deportistas de EPP (Evaluación Pre Participativa)

Número de atenciones según servicio biomédico, 3er trimestre 2023

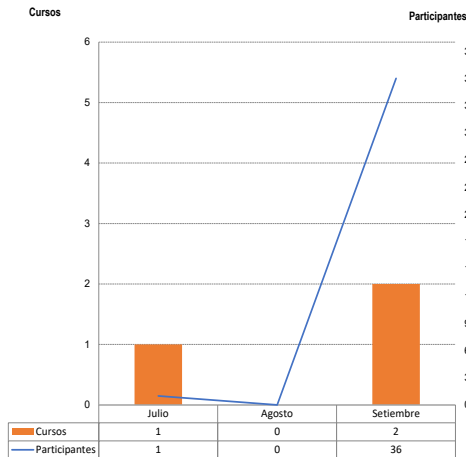
Tipo de Servicio	Total	3er trimestre 2023		
		Julio	Agosto	Setiembre
	10 811	2 962	3 453	4 396
1. Evaluativo	688	202	234	252
EPP	688	202	234	252
2. Salud	10 123	2 760	3 219	4 144
Bienestar social	154	52	49	53
Fisioterapia deportiva	5 233	1 409	1 575	2 249
Medicina deportiva	1 734	485	603	646
Nutrición deportiva	1 324	310	446	568
Psicología deportiva	1 678	504	546	628

Fuente: IPD - Dirección Nacional de Servicios Biomédicos
Anexo 6
Elaboración: OPP, Unidad de Estadística y Preinversión

... DEPORTISTAS ACCEDEN A DESARROLLO DEPORTIVO DE ALTA COMPETENCIA

3.2 CAPACITACIÓN DE AGENTES DEPORTIVOS DE ALTA COMPETENCIA

Cursos y participantes, 3er. Trimestre 2023



Fuente: IPD - Dirección Nacional de Capacitación y Técnica Deportiva
Formato 3.1

3.4 SUBVENCIONES A LAS PERSONAS NATURALES

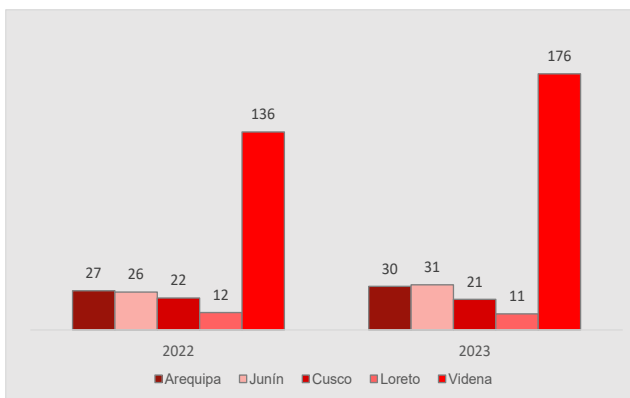
Subvenciones otorgadas, 3er. trimestre 2023 (Soles)

Rubro de gasto	Total	Recursos ordinarios
(i) Programa de Apoyo al Deportista (PAD)	2 906 757	2 906 757
Apoyo en efectivo	2 805 900	2 805 900
Seguro Médico colectivo	77 747	77 747
Apoyo especial al deportista	23 110	23 110
(ii) Programa Maratonistas	12 695	12 695
Total	2 919 452	2 919 452

Fuente: IPD - Dirección Nacional de Deportes de Afiliados.

3.5 PERFECCIONAMIENTO DEPORTIVO EN CENTROS DE ALTO RENDIMIENTO (CAR)

Comparativo trimestral de participantes de los CAR 2022 - 2023



Fuente: IPD - Dirección Nacional de Deporte de Afiliados.

3.3 DESARROLLO DE ESTÍMULOS A DEPORTISTAS DE ALTA COMPETENCIA

Subvenciones otorgadas a Asociaciones deportivas y otras organizaciones, 3er. Trimestre 2023

Asociación y otras organizaciones deportivas	Ejecución	
	Total toda Fuente	Total RO
TOTAL	13,147,952.00	13,147,952.00
Actividades Sub Acuáticas	21,310	21,310
Ajedrez	318,575	318,575
Atletismo	825,439	825,439
Automovilismo Deportivo	64,645	64,645
Bádminton	491,196	491,196
Béisbol	171,821	171,821
Billar	89,048	89,048
Bochas	79,124	79,124
Bowling	205,878	205,878
Canotaje	93,296	93,296
Ciclismo	338,578	338,578
Ecuestre	198,697	198,697
Escalada	68,502	68,502
Esquí Acuático	231,965	231,965
Fisicoculturismo y Fitness	106,660	106,660
Gimnasia	385,617	385,617
Golf	219,229	219,229
Handball	157,885	157,885
Hockey	273,990	273,990
Judo	521,186	521,186
Karate	1,000,000	1,000,000
Kartismo	30,546	30,546
Kick Boxing y Deportes de Contacto	51,400	51,400
Levantamiento de Pesas	489,231	489,231
Levantamiento de Potencia	16,657	16,657
Lucha Amateur	492,059	492,059
Muay Thai	111,665	111,665
Paleta Frontón	149,576	149,576
Patínaje	120,347	120,347
Pentatlón Moderno	86,421	86,421
Personas con Discapacidad Física	112,679	112,679
Personas con Discapacidad Intelectual	23,435	23,435
Polo	9,164	9,164
Remo	173,137	173,137
Rugby	220,408	220,408
Sóftbol	326,363	326,363
Squash Racket	234,283	234,283
Tabla	478,655	478,655
Tenis	358,724	358,724
Tenis de Mesa	251,021	251,021
Tiro con Arco	133,707	133,707
Tiro Peruana	473,528	473,528
Va'a	9,164	9,164
Vela	496,016	496,016
Voleibol	1,926,752	1,926,752
ANPP1/	510,373	510,373

1/ ANPP: Asociación Nacional Paralímpica del Perú
Fuente: IPD - Dirección Nacional de Deporte de Afiliados.

Comparativo trimestral del número de deportistas del Programa de Apoyo al Deportista (PAD) 2022- 2023

Programa de apoyo al deportista	2022	2023
PAD I	363	483
PAD II	18	18
Maratonistas	23	22
Total	404	523

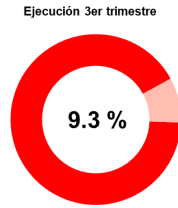
Fuente: IPD - Dirección Nacional de Deporte de Afiliados
Formato 2.10; Anexo 04

IV. INFRAESTRUCTURA DEPORTIVA EN ADECUADAS CONDICIONES PARA LA PRÁCTICA DE ACTIVIDADES FÍSICAS, DEPORTIVAS Y RECREATIVAS

4.1 MANTENIMIENTO DE INFRAESTRUCTURA DEPORTIVA 2023

Departamento	Instalación deportiva	PIM	Ejecución 3er trimestre 2023	Ejecución acumulada 2023
Total general		5 120 364	476 198	1 074 963
Arequipa		50 000	-	-
	Estadio Mariano Melgar	25 000	-	-
	Estadio Carlos Alfredo Villanueva - Umacollo	25 000	-	-
Cusco		117 427	39 500	39 500
	Villa Deportiva Cusco (Casa de la Juventud+Complejo Deportivo Cusco)	117 427	39 500	39 500
Ica		39 600	-	-
	Minicomplejo deportivo Chincha	39 600	-	-
Junín		74 945	-	4 945
	Complejo Deportivo 3 de Octubre (C.D. 3 de Octubre + C.C. W	70 000	-	-
	Estadio Huancayo	4 945	-	4 945
La Libertad		38 000	38 000	38 000
	Coliseo Cerrado Gran Chimú	38 000	38 000	38 000
Lima ^{1/}		4 800 392	436 698	992 518
	Club del Pueblo Canto Grande - Minicomplejo Deportivo San Juan de Lurigancho - Minicomplejo Deportivo Los Olivos - Minicomplejo Deportivo San Martín - Carabaylo - Complejo Deportivo Oscar R. Benavides - Estadio Nacional	36 757	36 757	36 757
	Coliseo Cerrado Eduardo Dibos Dammert	6 033	-	6 033
	Complejo Deportivo Chacarilla de Otero y Minicomplejo Deportivo San Juan de Lurigancho	16 970	16 970	16 970
	Complejo Deportivo Oscar R. Benavides	40 233	-	40 233
	Complejo Deportivo San Juan de Miraflores	14 831	14 831	14 831
	Estadio Nacional	4 233 672	368 140	875 798
	Minicomplejo Deportivo Los Olivos	450 000	-	-
	Complejo Deportivo Santa Anita	1 896	-	1 896

1/ Comprende 43 distritos que conforman Lima Metropolitana, según Ley 31140 que modifica la Ley 27783
 2/ Incluye Pago de contratos administrativos de servicios, contribuciones es salud y aguinaldo por la suma de S/ 168 944.91(Estadio Nacional)
 Fuente: IPD - Oficina de Infraestructura
 Formato 6.1, Anexo 08
 Elaboración: OPP, Unidad de Estadística y Preinversión

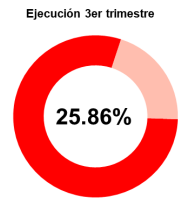


Fuente: IPD - Oficina de Infraestructura

4.2 PROGRAMA DE INVERSIONES 2023

Departamento	Nombre del proyecto	PIM	Ejecución 3er trimestre 2023	Ejecución acumulada 2023
Total general		3 741 594	967 759	2 578 865
Huancavelica		3 684 594	938 785	2 523 891
	Renovación de campo deportivo, baño o servicios sanitarios, arcos y cortador de césped; en el(la) complejo deportivo de Castrovirreyna distrito de Castrovirreyna, provincia Castrovirreyna, departamento Huancavelica	3 684 594	938 785	2 523 891
Ica		18 000	-	18 000
	Remodelación de campo menor (multideportivo recreativo), campo menor (multideportivo recreativo), campo deportivo y estructura de servicio básico; además de otros activos en el(la) Club del Pueblo de Ica distrito de la Tinguiña, provincia Ica, departamento Ica	18 000	-	18 000
Junín		8 000	-	8 000
	Ampliación y mejoramiento del servicio deportivo de atletismo del Complejo Deportivo 3 de Octubre - Huancayo, región Junín	8 000	-	8 000
Lima ^{1/}		31 000	28 974	28 974
	Mejoramiento de los servicios deportivos de la Villa Deportiva Nacional -Videna, San Luis, Lima	31 000	28 974	28 974

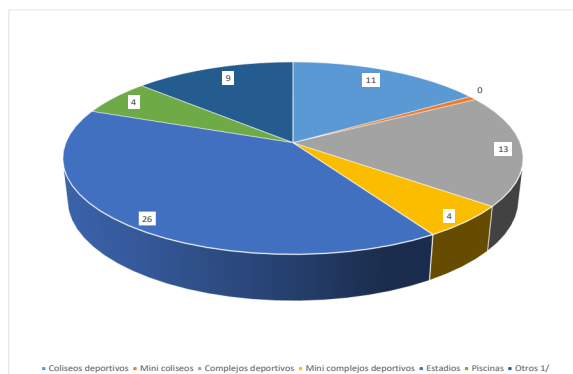
1/ Comprende 43 distritos que conforman Lima Metropolitana, según Ley 31140 que modifica la Ley 27783
 Fuente: IPD - Oficina de Infraestructura
 Formato 6.2
 Elaboración: OPP, Unidad de Estadística y Preinversión



Fuente: IPD - Oficina de Infraestructura

BIENES INMUEBLES IPD

Distribución porcentual de infraestructuras deportivas administradas por el IPD 3er. Trimestre 2023



Total	216
Infraestructuras Deportivas	143
Coliseos deportivos	23
Mini coliseos	1
Complejos deportivos	27
Mini complejos deportivos	8
Estadios	57
Piscinas	8
Otros 1/	19
Terrenos	73

1/ Incluye villa deportiva, losas deportivas, club del pueblo, kartódromo, casa del voleibolista, campo deportivo, y palco.
Fuente: Oficina General de Administración - Unidad de Logística
Formato 5.9

Región	Total	Tipo de Infraestructura							Terrenos	Total	Saneamiento legal	
		Coliseos deportivos	Complejos deportivos	Estadios	Piscinas	Mini coliseo	Mini complejo deportivo	Otros 1/			Saneada	No saneada
Total	216	23	27	57	8	1	8	19	73	216	213	3
Amazonas	5	-	-	1	1	-	-	-	3	5	5	-
Áncash	7	1	1	2	-	-	-	-	3	7	7	-
Apurímac	5	-	-	1	-	-	-	-	4	5	5	-
Arequipa	16	2	5	5	-	-	1	-	3	16	16	-
Ayacucho	10	1	1	1	1	-	-	-	6	10	10	-
Cajamarca	30	-	-	1	1	-	-	-	28	30	30	-
Cusco	5	-	-	3	-	-	-	1	1	5	5	-
Huancavelica	11	-	2	1	-	-	-	-	8	11	11	-
Huánuco	7	2	2	1	-	-	-	-	2	7	7	-
Ica	10	2	3	-	-	-	1	3	1	10	10	-
Junín	9	-	1	5	-	1	-	-	2	9	9	-
La Libertad	11	3	-	4	1	-	-	3	-	11	10	1
Lambayeque	3	1	1	-	-	-	1	-	-	3	3	-
Provincia de Lima ^{2/}	28	1	5	4	3	-	4	11	-	28	27	1
Lima Provincias ^{3/}	4	1	2	-	-	-	-	-	1	4	4	-
Loreto	2	-	-	1	-	-	-	-	1	2	2	-
Madre de Dios	1	-	-	1	-	-	-	-	-	1	1	-
Moquegua	8	1	1	3	-	-	-	1	2	8	8	-
Pasco	1	-	-	1	-	-	-	-	-	1	1	-
Piura	9	2	1	5	-	-	-	-	1	9	8	1
Puno	8	1	1	5	-	-	-	-	1	8	8	-
San Martín	13	2	-	4	-	-	1	-	6	13	13	-
Tacna	5	2	1	2	-	-	-	-	-	5	5	-
Tumbes	6	1	-	4	1	-	-	-	-	6	6	-
Ucayali	2	-	-	2	-	-	-	-	-	2	2	-

1/ Incluye Villa deportiva, losas deportivas, club del pueblo, casa del deporte y casa del vóley
2/ Comprende 43 distritos que conforman Lima Metropolitana, según Ley 31140 que modifica la Ley 27783.
3/ Incluye las Provincias de Barranca, Cajatambo, Canta, Cañete, Huaral, Huarochirí, Huaura, Oyon y Yauyos