

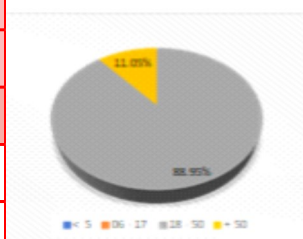
I. POBLACION ACCEDE A MASIFICACIÓN DEPORTIVA

1.1 Desarrollo de campañas de masificación deportiva a la población objetivo

Comparativo trimestral del número de participantes en actividades de masificación deportiva, según región, 2022 - 2023

Región	Número de participantes		
	IIT-2021	IIT-2022	IIT-2023
Total	156 316	208 883	405 857
Áncash	8 200	2 177	-
Callao	3 300	-	-
Huancavelica	481	502	-
Huánuco	12 450	3 785	-
Ica	13 661	-	-
Junín	9 240	8 043	-
La Libertad	-	43 272	-
Provincia de Lima 1/	62 516	116 313	405 857
Loreto	6 000	-	-
Pasco	8 770	-	-
Piura	15 072	6 909	-
Puno	8 342	9 067	-
San Martín	-	3 159	-
Tacna	5 804	15 656	-
Tumbes	2 480	-	-

Distribución por grupo etario, 2do. Trimestre 2023 (porcentaje)

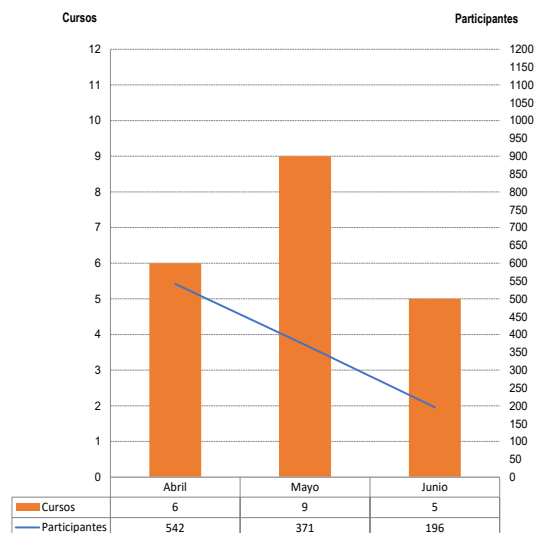


Grupo Etario	N° de personas	%
< 5	27,661	7%
06 - 17	55,322	14%
18 - 50	9,157	27%
+ 50	1,137	52%
	405,857	100.00%

Fuente: IPD-Dirección Nacional de Recreación y Promoción del Deporte

1.2 Capacitación de agentes deportivos para promover la masificación deportiva

Cursos y participantes, 2do. Trimestre 2023



1/ Comprende 43 distritos que conforman Lima Metropolitana, según Ley 31140 que modifica la Ley 27783

Fuente: IPD - Dirección Nacional de Recreación y Promoción del Deporte

II. TALENTOS DEPORTIVOS ACCEDEN A LA INICIACIÓN DE ALTA COMPETENCIA

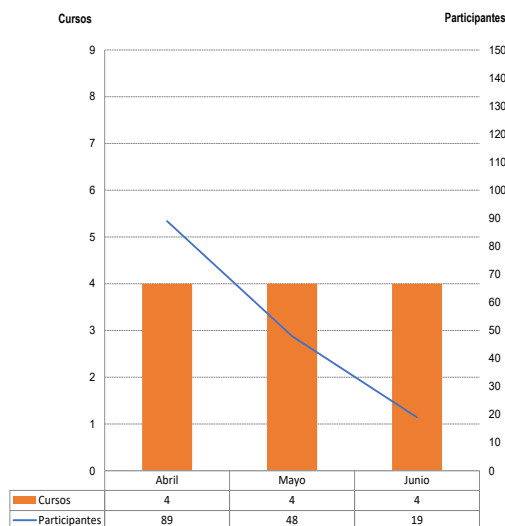
2.1 NÚMERO DE DEPORTISTAS BENEFICIARIOS DE LOS CENTROS DE ALTO RENDIMIENTO (CAR) POR CATEGORÍA Y DISCIPLINA 2do. Trimestre 2023

N°	Centros de Alto Rendimiento (CAR)	Disciplina deportiva	Categorías				
			DECAN	DC	DP	DA	Total
1	Arequipa	Atletismo	3	14	-	2	19
		Ciclismo	-	5	-	1	6
		Gimnasia	2	2	1	-	5
2	Cusco	Atletismo	4	17	-	-	21
		Para Atletismo	-	1	-	-	1
3	Junin	Atletismo	5	7	-	-	12
		Ciclismo	-	4	-	-	4
4	Loreto	Atletismo	-	0	5	-	5
		Boxeo	-	0	2	-	2
		Karate	-	0	4	-	4
5	VIDENA	Atletismo	16	50	-	3	69
		Badminton	2	0	-	-	2
		Ciclismo	-	8	-	-	8
		Judo	1	1	-	-	2
		Lucha Amateu	2	0	-	-	2
		Paleta de Fron	6	7	-	-	13
		Pentatlon mod	1	0	-	-	1
		Tenis de Mesa	-	1	-	-	1
		Tiro	6	1	-	-	7
		Voleibol	-	1	-	-	1
		ANPP	-	2	-	-	2
TOTAL		48	121	12	6	187	

Fuente: IPD - Dirección Nacional de Deporte de Afiliados.

2.2 CAPACITACIÓN DE AGENTES DEPORTIVOS PARA LA IDENTIFICACIÓN Y DESARROLLO DEL TALENTO

Cursos y participantes, 2do. Trimestre 2023

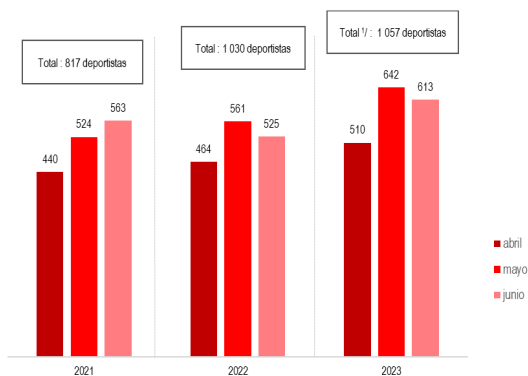


Fuente: IPD - Dirección Nacional de Capacitación y Técnica Deportiva
Formato 3.2

III. DEPORTISTAS ACCEDEN A DESARROLLO DEPORTIVO DE ALTA COMPETENCIA

3.1 DOTACIÓN DE SERVICIOS BIOMÉDICOS

Número de deportistas que recibieron atenciones biomédicas 2do trimestre, 2021 - 2023



Fuente: IPD - Dirección Nacional de Servicios Biomédicos
Anexo 06
1/: Incluye 589 deportistas de EPP (Evaluación Pre Participativa)

Número de atenciones según servicio biomédico, 2do trimestre 2023

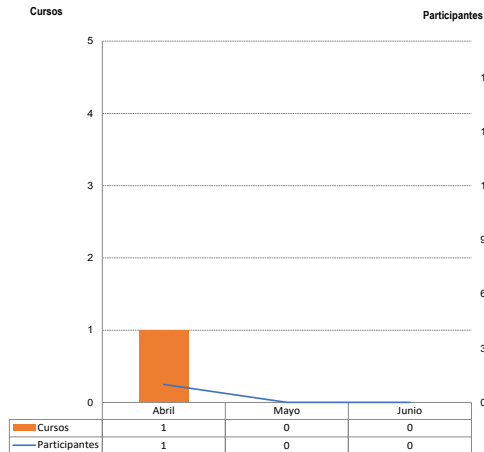
Tipo de Servicio	Total	2do trimestre 2023		
		Abril	Mayo	Junio
Total	8 797	2 300	3 481	3 016
1. Evaluativo	591	146	214	231
EPP	591	146	214	231
2. Salud	8 206	2 154	3 267	2 785
Bienestar social	185	40	63	82
Fisioterapia deportiva	4 328	1230	1557	1541
Medicina deportiva	1 463	257	699	507
Nutrición deportiva	698	176	375	147
Psicología deportiva	1 532	451	573	508

Fuente: IPD - Dirección Nacional de Servicios Biomédicos
Anexo 6
Elaboración: OPP, Unidad de Estadística y Preinversión

... DEPORTISTAS ACCEDEN A DESARROLLO DEPORTIVO DE ALTA COMPETENCIA

3.2 CAPACITACIÓN DE AGENTES DEPORTIVOS DE ALTA COMPETENCIA

Cursos y participantes, 2do. Trimestre 2023



Fuente: IPD - Dirección Nacional de Capacitación y Técnica Deportiva
Formato 3.1

3.3 DESARROLLO DE ESTÍMULOS A DEPORTISTAS DE ALTA COMPETENCIA

Subvenciones otorgadas a Asociaciones deportivas y otras organizaciones, 2do. Trimestre 2023

Asociación y Otras Organizaciones deportivas	Presupuesto Ejeutado (S/)	
	Toda Fuente	RO
Total	6,416,625.00	6,416,625.00
Automovilismo Deportivo	150,837	150,837
Esgrima	588,605	588,605
Gimnasia	899,774	899,774
Golf	511,534	511,534
Natación	1,108,855	1,108,855
Polo	21,382	21,382
Remo	403,986	403,986
Rugby	514,287	514,287
Tabla	1,116,861	1,116,861
Tae Kw on Do	1,100,504	1,100,504

Fuente: IPD - Dirección Nacional de Deporte de Afiliados.
Formato 2.1

3.4 SUBVENCIONES A PERSONAS NATURALES

Subvenciones otorgadas, 2do. trimestre 2023 (Soles)

Rubro de gasto	Total	Recursos ordinarios
(i) Programa de Apoyo al Deportista (PAD)	2 661 364	2 661 364
Apoyo en efectivo	2 407 950	2 407 950
Seguro Médico colectivo	67 514	67 514
Apoyo especial al deportista	185 900	185 900
(ii) Programa Maratonistas	109 620	109 620
Total	2 770 984	2 770 984

Fuente: IPD - Dirección Nacional de Deportes de Afiliados .

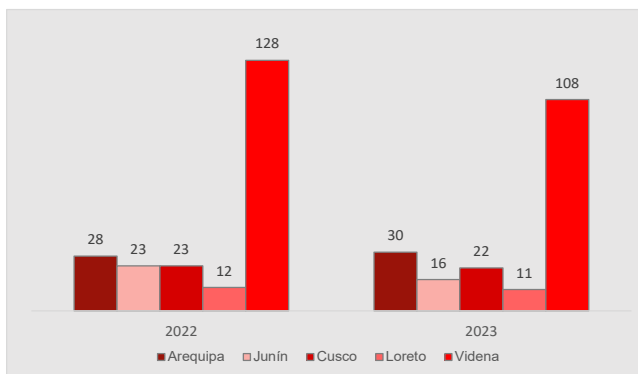
Comparativo trimestral del número de deportistas del Programa de Apoyo al Deportista (PAD) 2022- 2023

Programa de apoyo al deportista	2022	2023
PAD I	344	423
PAD II	41	18
Maratonistas	23	18
Total	408	459

Fuente: IPD - Dirección Nacional de Deporte de Afiliados
Formato 2.10; Anexo 04

3.5 PERFECCIONAMIENTO DEPORTIVO EN CENTROS DE ALTO RENDIMIENTO (CAR)

Comparativo trimestral de participantes de los CAR 2022 - 2023



Fuente: IPD - Dirección Nacional de Deporte de Afiliados.

IV. INFRAESTRUCTURA DEPORTIVA EN ADECUADAS CONDICIONES PARA LA PRÁCTICA DE ACTIVIDADES FÍSICAS, DEPORTIVAS Y RECREATIVAS

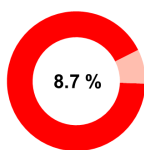
4.1 MANTENIMIENTO DE INFRAESTRUCTURA DEPORTIVA 2023

Departamento	Instalación deportiva	PIM	Ejecución 2do trimestre 2023	Ejecución acumulada 2023
Total general		3 629 939	313 950	598 765
Cusco	Villa Deportiva Cusco (Casa de la Juventud+Complejo Deportivo Cusco)	99 500	-	-
Junín	CD 3 de octubre (C.D. 3 de octubre+CC wanka) Estadio Huancayo	64 945 4 945	4 945 4 945	4 945 4 945
La Libertad	Coliseo Cerrado Gran Chimú	38 000	38 000	38 000
Lima^{1/}	Club del Pueblo Canto Grande - Minicomplejo Deportivo San Juan de Lurigancho - Minicomplejo Deportivo Los Olivos - Minicomplejo Deportivo San Martín - Carabaylo - Complejo Deportivo Oscar R. Benavides - Estadio Nacional - Coliseo Cerrado Eduardo Dibos Dammerit - Complejo Deportivo Chacarilla de Otero y Minicomplejo Deportivo San Juan de Lurigancho - Complejo Deportivo Oscar R. Benavides - Complejo Deportivo Santa Anita - Estadio Nacional ^{2/} - Minicomplejo Deportivo Los Olivos - Minicomplejo Deportivo San Martín - Carabaylo	3 427 494	271 005	555 820

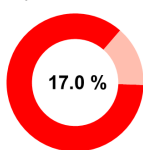
1/ Comprende 43 distritos que conforman Lima Metropolitana, según Ley 31140 que modifica la Ley 27783
2/ Incluye Pago de contratos administrativos de servicios, contribuciones es salud y aguinado por la suma de S/. 147 297.73 (Estadio Nacional)

Fuente: IPD - Oficina de Infraestructura
Formato 6.1, Anexo 08
Elaboración: OPP, Unidad de Estadística y Preinversión

Ejecución 2do trimestre



Ejecución acumulada 2023



Avance porcentual Programa de mantenimiento 2trimestre 2023

Fuente: IPD - Oficina de Infraestructura

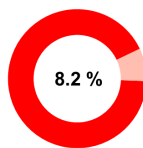
4.2 PROGRAMA DE INVERSIONES 2023

Departamento	Nombre del proyecto	PIM	Ejecución 2do trimestre 2023	Ejecución acumulada 2023
Total general		2 346 242	194 281	1 611 106
Huancavelica	Renovación de campo deportivo, baño o servicios sanitarios, arcos y cortador de césped, en el(la) complejo deportivo de Castrovirreyna distrito de Castrovirreyna, provincia Castrovirreyna, departamento Huancavelica	2 055 003	185 281	1 585 106
Ica	Remodelación de campo menor (multideportivo recreativo), campo menor (multideportivo recreativo), campo deportivo y estructura de servicio básico; además de otros activos en el(la) Club del Pueblo de Ica distrito de la Tingüña, provincia Ica, departamento Ica	140 239	9 000	18 000
Junín	Ampliación y mejoramiento del servicio deportivo de atletismo del Complejo Deportivo 3 de Octubre - Huancayo, región Junín	116 000	-	8 000
Lima^{1/}	Creación de los servicios deportivos de nivel competitivo en las disciplinas de voleibol, básquetbol y fútbol en la zona de canto grande, distrito de San Juan de Lurigancho - provincia de Lima - departamento de Lima Mejoramiento y ampliación de los servicios deportivos y educativos del centro educativo deportivo experimental CEDE Julia Sanchez Deza centro poblado de L. Victoria - distrito de La Victoria - provincia de Lima - región Lima Remodelación de campo menor (un deporte recreativo), pista de atletismo (deporte recreativo), pista de atletismo (deporte recreativo) y stth de espectadores; además de otros activos en el(la) complejo deportivo Santa Anita en la localidad Santa Anita - Los Ficus, distrito de Santa Anita, provincia Lima, departamento Lima Remodelación de piscina deportiva (recreativa), piscina deportiva (recreativa), estructura de servicio básico y stth de espectadores; además de otros activos en el(la) complejo deportivo piscina matule en la localidad La Victoria, distrito de La Victoria, provincia Lima, departamento Lima	35 000	-	-

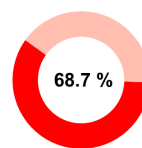
1/ Comprende 43 distritos que conforman Lima Metropolitana, según Ley 31140 que modifica la Ley 27783
Fuente: IPD - Oficina de Infraestructura
Formato 6.2

Elaboración: OPP, Unidad de Estadística y Preinversión

Ejecución 2do trimestre



Ejecución acumulada 2023

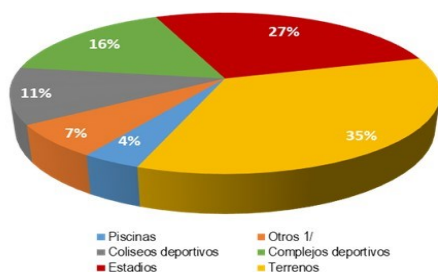


Avance porcentual Programa de inversiones 2trimestre 2023

Fuente: IPD - Oficina de Infraestructura

BIENES INMUEBLES IPD

Distribución porcentual de infraestructuras deportivas administradas por el IPD 2do. Trimestre 2023



Total	212
Infraestructuras deportivas	138
Coliseos deportivos	24
Complejos deportivos	35
Estadios	57
Piscinas	8
Otros ^{1/}	14
Terrenos	74

1/ Incluye villa deportiva, losas deportivas, club del pueblo, kartódromo, casa del voleibolista y campo deportivo.
Fuente: Oficina General de Administración - Unidad de Logística
Formato 5.9