

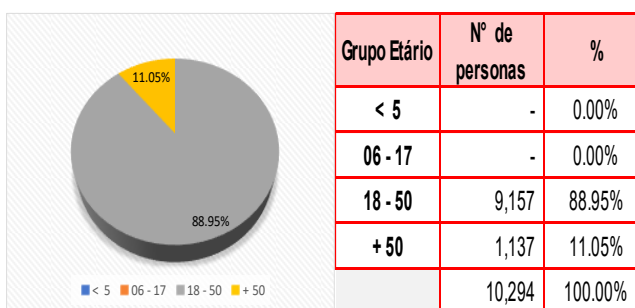
I. POBLACION ACCEDE A MASIFICACIÓN DEPORTIVA

1.1 Desarrollo de campañas de masificación deportiva a la población objetivo

Comparativo trimestral del número de participantes en actividades de masificación deportiva, según región, 2021 - 2023

Región	Número de participantes		
	IT-2021	IT-2022	IT-2023
Total	79 908	28 938	10 294
Amazonas	3 535	-	-
Áncash	1 404	-	-
Apurímac	409	-	-
Arequipa	735	-	-
Ayacucho	655	-	-
Cajamarca	2 320	-	-
Callao	939	-	-
Cusco	709	-	-
Huancavelica	281	-	-
Huánuco	1 912	610	-
Ica	8 496	-	-
Junín	789	4 690	-
La Libertad	637	1 206	-
Lambayeque	753	-	-
Provincia de Lima 1/	38 905	-	10 294
Lima Provincias 2/	610	19 607	-
Loreto	371	-	-
Madre de Dios	288	-	-
Moquegua	293	-	-
Pasco	8 647	419	-
Piura	801	2 406	-
Puno	2 054	-	-
San Martín	3 004	-	-
Tacna	442	-	-
Tumbes	355	-	-
Ucayali	564	-	-

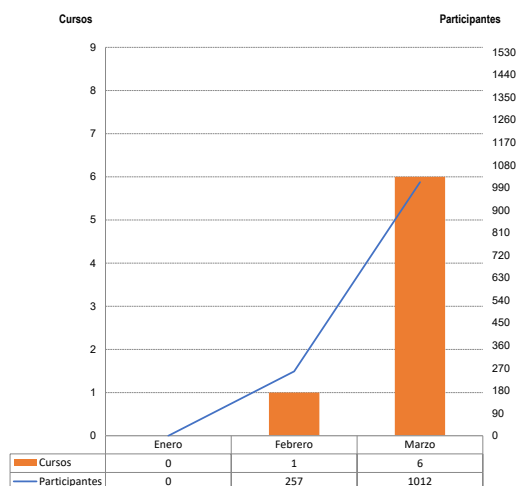
Distribución por grupo etario, 1er. Trimestre 2023 (porcentaje)



Dirección Nacional de Recreación y Promoción del Deporte

1.2 Capacitación de agentes deportivos para promover la masificación deportiva

Cursos y participantes, 1er. Trimestre 2023



1/ Comprende 43 distritos que conforman Lima Metropolitana, según Ley 31140 que modifica la Ley 27783

2/ Comprende las provincias de Barranca, Cajatambo, Canta, Cañete, Huaral, Huarochiri, Huaral, Oyón y Yauyos, según Ley 31140 que modifica la Ley 27783

Fuente: IPD - Dirección Nacional de Recreación y Promoción del Deporte

II. TALENTOS DEPORTIVOS ACCEDEN A LA INICIACIÓN DE ALTA COMPETENCIA

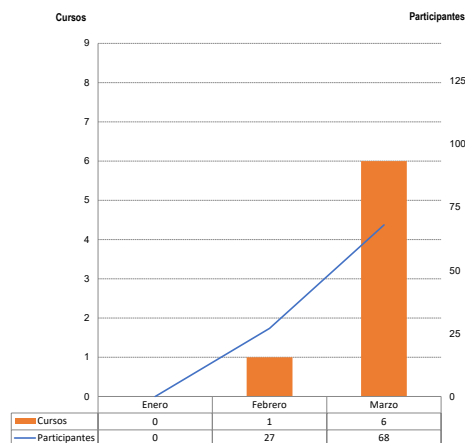
2.1 NÚMERO DE DEPORTISTAS BENEFICIARIOS DE LOS CENTROS DE ALTO RENDIMIENTO (CAR) POR CATEGORÍA Y DISCIPLINA 1er. Trimestre 2023

Nº	Centros de Alto Rendimiento (CAR)	Disciplinas deportivas	I trimestre 2023				
			DECAN	DC	DP	DA	Total
1	Arequipa	Atletismo	1	14	1	1	17
		Ciclismo	-	6	-	-	6
		Gimnasia	2	2	-	1	5
2	Cusco	Atletismo	4	16	-	-	20
		Ciclismo	-	2	-	-	2
3	Junín	Atletismo	5	7	-	-	12
		Ciclismo	1	3	-	-	4
4	Loreto	Atletismo	-	-	5	-	5
		Boxeo	-	-	2	-	2
		Karate	-	-	4	-	4
5	VIDENA	ANPP	10	6	-	-	16
		Atletismo	5	2	-	-	7
		Badminton	10	1	-	-	11
		Boxeo	1	-	-	-	1
		Ciclismo	-	3	-	-	3
		FEDENADIF	-	1	-	-	1
		Gimnasia	5	4	-	-	9
		Handball	1	5	-	-	6
		Hockey	1	-	-	-	1
		Judo	16	5	-	-	21
		Karate	4	1	-	-	5
		Levantamiento de pesas	12	7	-	-	19
		Lucha amateur	10	2	-	-	12
		Palaleta frontón	1	1	-	-	2
		Pentatlón moderno	1	1	-	-	2
		Tae kwon do	9	1	-	-	10
		Tenis de mesa	2	-	-	-	2
		Tiro	1	-	-	-	1
		Tiro con arco	-	2	-	-	2
		Voleibol	1	1	2	-	4
TOTAL			103	93	14	2	212

Fuente: IPD - Dirección Nacional de Deporte de Afiliados.

2.2 CAPACITACIÓN DE AGENTES DEPORTIVOS PARA LA IDENTIFICACIÓN Y DESARROLLO DEL TALENTO

Cursos y participantes, 1er Trimestre 2023

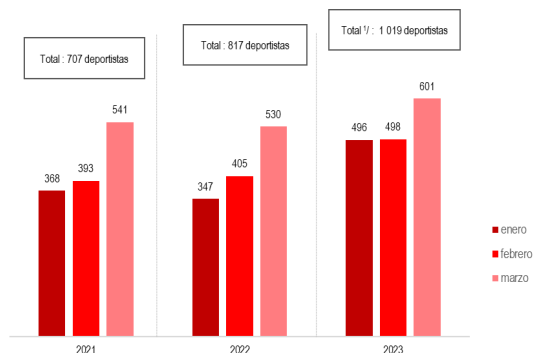


Fuente: IPD - Dirección Nacional de Capacitación y Técnica Deportiva Formato 3.2

III. DEPORTISTAS ACCEDEN A DESARROLLO DEPORTIVO DE ALTA COMPETENCIA

3.1 DOTACIÓN DE SERVICIOS BIOMÉDICOS

Número de deportistas que recibieron atenciones biomédicas 1er trimestre, 2021 - 2023



Fuente: IPD - Dirección Nacional de Servicios Biomédicos Anexo 06
1/: Incluye 515 deportistas de EPP (Evaluación Pre Participativa)

Número de atenciones según servicio biomédico, 1er trimestre 2023

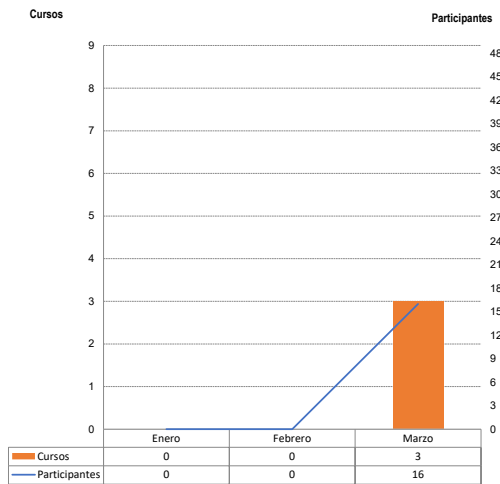
Tipo de Servicio	Total	1er trimestre 2023		
		Enero	Febrero	Marzo
1. Evaluativo	8 972	2 937	2 695	3 340
EPP	515	132	164	219
2. Salud	8 457	2 805	2 531	3 121
Bienestar social	174	62	40	72
Fisioterapia deportiva	4844	1536	1540	1768
Medicina deportiva	1237	407	422	408
Nutrición deportiva	658	257	185	216
Psicología deportiva	1544	543	344	657

Fuente: IPD - Dirección Nacional de Servicios Biomédicos Anexo 6
Elaboración: OPP, Unidad de Estadística y Preinversión

... DEPORTISTAS ACCEDEN A DESARROLLO DEPORTIVO DE ALTA COMPETENCIA

3.2 CAPACITACIÓN DE AGENTES DEPORTIVOS DE ALTA COMPETENCIA

Cursos y participantes, 1er Trimestre 2023



Fuente: IPD - Dirección Nacional de Capacitación y Técnica Deportiva
Formato 3.1

3.4 SUBVENCIONES A LAS PERSONAS NATURALES

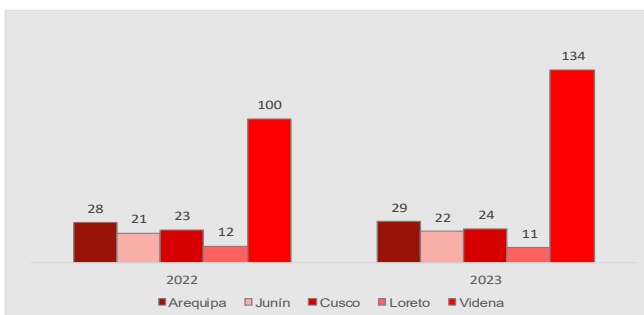
Subvenciones otorgadas, 1er. trimestre 2023 (Soles)

Rubro de gasto	Total	Recursos ordinarios
(i) Programa de Apoyo al Deportista (PAD)	24 073 005	24 073 005
Apoyo en efectivo	23 629 850	23 629 850
Seguro Médico colectivo	63 047	63 047
Apoyo especial al deportista	380 108	380 108
(ii) Programa Maratonistas	125 520	125 520
Total	24 198 525	24 198 525

Fuente: IPD - Dirección Nacional de Deportes de Afiliados.

3.5 PERFECCIONAMIENTO DEPORTIVO EN CENTROS DE ALTO RENDIMIENTO (CAR)

Comparativo trimestral de participantes de los CAR 2022 - 2023



Fuente: IPD - Dirección Nacional de Deporte de Afiliados.

3.3 DESARROLLO DE ESTÍMULOS A DEPORTISTAS DE ALTA COMPETENCIA

Subvenciones otorgadas a Asociaciones deportivas y otras organizaciones, 1er trimestre 2023

Asociación y otras organizaciones deportivas	Presupuesto Ejecutado (S/)	
	Toda Fuente	RO
TOTAL	19,598,848.00	19,598,848.00
Federación Deportiva Nacional	18,407,977.00	18,407,977.00
Actividades Sub Acuáticas	49,724.00	49,724.00
Atletismo	1,926,023.00	1,926,023.00
Bádminton	1,146,123.00	1,146,123.00
Béisbol	400,917.00	400,917.00
Billar	207,779.00	207,779.00
Bochas	184,623.00	184,623.00
Bowling	480,381.00	480,381.00
Canotaje	217,690.00	217,690.00
Ciclismo	790,014.00	790,014.00
Ecuestre	463,625.00	463,625.00
Escalada	159,837.00	159,837.00
Esquí Acuático	541,252.00	541,252.00
Fisicoculturismo y Fitness	248,875.00	248,875.00
Handball	368,398.00	368,398.00
Hockey	639,310.00	639,310.00
Judo	1,216,101.00	1,216,101.00
Kick Boxing y Deportes de Contacto	119,935.00	119,935.00
Levantamiento de Pesas	1,141,539.00	1,141,539.00
Levantamiento de Potencia	38,867.00	38,867.00
Lucha Amateur	1,148,139.00	1,148,139.00
Motociclismo	182,653.00	182,653.00
Muay Thai	260,552.00	260,552.00
Paleta Frontón	349,011.00	349,011.00
Patinaje	280,811.00	280,811.00
Pentatlon Moderno	201,650.00	201,650.00
Personas con Discapacidad Física	262,919.00	262,919.00
Personas con Discapacidad Intelectua	54,683.00	54,683.00
Sóftbol	761,513.00	761,513.00
Squash Racket	546,660.00	546,660.00
Tenis	837,024.00	837,024.00
Tenis de Mesa	585,715.00	585,715.00
Tiro con Arco	311,982.00	311,982.00
Tiro Peruana	1,104,898.00	1,104,898.00
Va'a	21,382.00	21,382.00
Vela	1,157,372.00	1,157,372.00
Otras organizaciones	1,190,871.00	1,190,871.00
ANPP1/	1,190,871.00	1,190,871.00

1/ ANPP: Asociación Nacional Paralímpica del Perú
Fuente: IPD - Dirección Nacional de Deporte de Afiliados.

Comparativo trimestral del número de deportistas del Programa de Apoyo al Deportista (PAD) 2022- 2023

Programa de apoyo al deportista	2022	2023
PAD I	313	395
PAD II	52	15
Maratonistas	23	22
Total	388	432

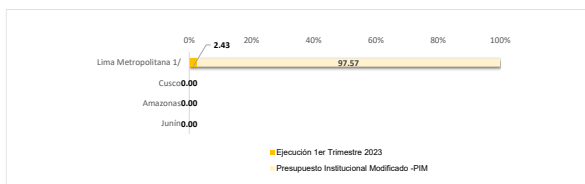
Fuente: IPD - Dirección Nacional de Deporte de Afiliados
Formato 2.10; Anexo 04

IV. INFRAESTRUCTURA DEPORTIVA EN ADECUADAS CONDICIONES PARA LA PRÁCTICA DE ACTIVIDADES FÍSICAS, DEPORTIVAS Y RECREATIVAS

4.1 MANTENIMIENTO DE INFRAESTRUCTURA DEPORTIVA 2023

Departamento	Instalación deportiva	PIA	PIM	Ejecución 1er trimestre 2023
Total general		11 560 586	11 814 133	284 816
Amazonas	Piscina El Alfalar	-	28 300	-
			28 300	-
Cusco	Villa Deportiva Cusco (Casa de la Juventud+Complejo Deportivo Cusco)	-	60 000	-
			60 000	-
Junín	Estadio Huancayo	-	4 945	-
			4 945	-
Lima ^{1/}	Coliseo Cerrado Eduardo Dibos Damert Complejo Deportivo Oscar R. Benavides Estadio Nacional	11 560 586	11 720 888	284 816
		-	2 564	2 564
		-	33 004	-
		11 560 586	11 685 320	282 252

Nota: Incluye Contratación Personal CAS para la Oficina de Infraestructura por la suma de S/. 160 381.44 (Estado Nacional)
1/ Comprende 43 distritos que conforman Lima Metropolitana, según Ley 31140 que modifica la Ley 27763
Fuente: IPD - Oficina de Infraestructura
Formato 6.1, Anexo 08
Elaboración: OPP, Unidad de Estadística y Preinversión

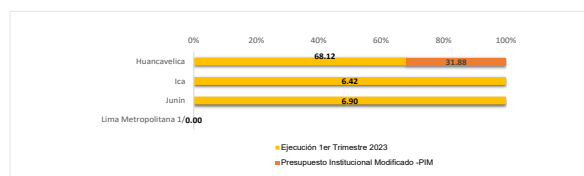


Fuente: IPD - Oficina de Infraestructura

4.2 PROGRAMA DE INVERSIONES 2023

Departamento	Nombre del proyecto	PIA	PIM	Ejecución 1er trimestre 2023
Total general		2 061 126	2 346 242	1 416 825
Huancavelica	Renovación de campo deportivo, baño o servicios sanitarios, arcos y cortador de césped; en el(a) complejo deportivo de Castrovirreyna distrito de Castrovirreyna, provincia Castrovirreyna, departamento Huancavelica	-	2 055 003	1 399 825
Ica	Remodelación de campo menor (multideportivo recreativo), campo menor (multideportivo recreativo), campo deportivo y estructura de servicio básico; además de otros activos en el(a) Club del Pueblo de Ica distrito de la Triguana, provincia Ica, departamento Ica	150 000	140 239	9 000
Junín	Ampliación y mejoramiento del servicio deportivo de atletismo del Complejo Deportivo 3 de Octubre - Huancayo, región Junín	1 533 686	116 000	8 000
Lima ^{1/}	Remodelación de piscina deportiva (recreativa), piscina deportiva (recreativa), estructura de servicio básico y salón de espectadores; además de otros activos en el(a) complejo deportivo piscina mate en la localidad La Victoria, distrito de La Victoria, provincia Lima, departamento Lima	377 440	35 000	-
	Mejoramiento y ampliación de los servicios deportivos y educativos del centro educativo deportivo experimental CEDE Julia Sanchez Deza centro poblado de L Victoria - distrito de La Victoria - provincia de Lima - región Lima	100 000	-	-
	Creación de los servicios deportivos de nivel competitivo en las disciplinas de voleibol, basquetbol y fútbol en la zona de canto grande, distrito de San Juan de Lurigancho - provincia de Lima - departamento de Lima	50 000	-	-
	Remodelación de campo menor (un deporte recreativo), pista de atletismo (deporte recreativo), pista de atletismo (deporte recreativo) y salón de espectadores; además de otros activos en el(a) complejo deportivo Santa Anita en la localidad Santa Anita - Los Ficus, distrito de Santa Anita, provincia Lima, departamento Lima	177 440	35 000	-

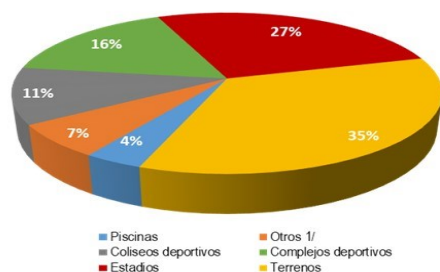
1/ Comprende 43 distritos que conforman Lima Metropolitana, según Ley 31140 que modifica la Ley 27763
Fuente: IPD - Oficina de Infraestructura
Formato 6.2
Elaboración: OPP, Unidad de Estadística y Preinversión



Fuente: IPD - Oficina de Infraestructura

BIENES INMUEBLES IPD

Distribución porcentual de infraestructuras deportivas administradas por el IPD 1er. Trimestre 2023



Total	212
Infraestructuras deportivas	138
Coliseos deportivos	24
Complejos deportivos	35
Estadios	57
Piscinas	8
Otros 1/	14
Terrenos	74

1/ Incluye villa deportiva, losas deportivas, club del pueblo, kartódromo, casa del voleibolista y campo deportivo.
Fuente: Oficina General de Administración - Unidad de Logística
Formato 5.9