

BOLETIN ESTADISTICO INSTITUCIONAL

Cuarto trimestre 2021



Sofia Mamani gana medalla de oro en juegos panamericanos junior Cali 2021

**OFICINA DE PRESUPUESTO Y
PLANIFICACION**
Unidad de Estadística y
Preinversión

Estadio Nacional

Madre de Dios N° 463, Cercado de Lima
Central telefónica : (01) 204 8420

POBLACION ACCEDE A MASIFICACION DEPORTIVA

1.1 Desarrollo de campañas de masificación deportiva a la población objetivo
Comparativo trimestral del número de participantes en actividades de masificación deportiva, según región, 2019 - 2021

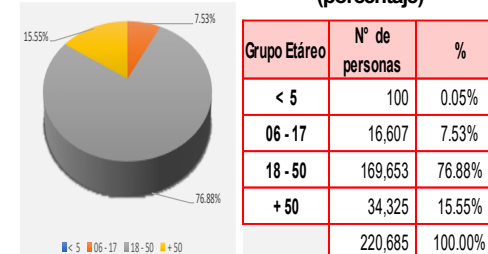
Región	Número de participantes		
	4T-2019	4T-2020	4T-2021
Total	265 833	259 707	220 685
Amazonas	1 004	13 190	-
Áncash	1 314	-	181
Apurímac	1 256	-	311
Arequipa	736	-	-
Ayacucho	885	-	268
Cajamarca	1 568	-	-
Callao	24 278	-	-
Cusco	28 154	-	-
Huancavelica	1 352	2 440	-
Huánuco	4 546	3 770	8 235
Ica	6 787	5 858	8 839
Junín	2 600	26 532	26 988
La Libertad	352	22 400	-
Lambayeque	988	-	-
Provincia de Lima 1?	87 207	116 199	132 931
Lima Provincias 2?	11 752	653	-
Loreto	17 844	32 040	-
Madre de Dios	6 237	-	-
Moquegua	23 048	-	-
Pasco	962	-	17 140
Piura	1 462	35 534	12 952
Puno	1 564	423	3 212
San Martín	11 148	-	9 628
Tacna	12 060	668	-
Tumbes	718	-	-
Ucayali	16 011	-	-

1/ Comprende los 43 distritos de la provincia de Lima

2/ Incluye la provincias de Barranca, Cajatambo, Canta, Cañete, Huaral, Huarochirí, Huaura, Oyón y Yauyos.

Fuente: IPD - Dirección Nacional de Recreación y Promoción del Deporte

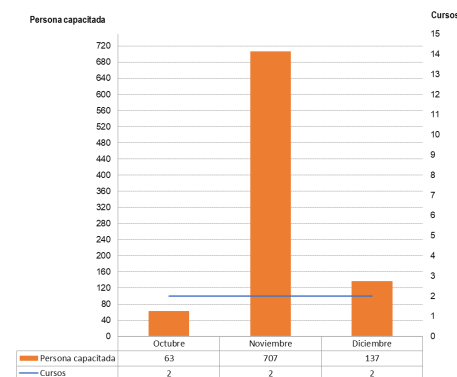
Distribución por grupo etéreo 4to. Trimestre 2021
(porcentaje)



Fuente: IPD - Dirección Nacional de Recreación y Promoción del Deporte

1.2 Programas de capacitación de manera descentralizada para los agentes deportivos

Cursos y personas capacitadas,
4to. Trimestre 2021

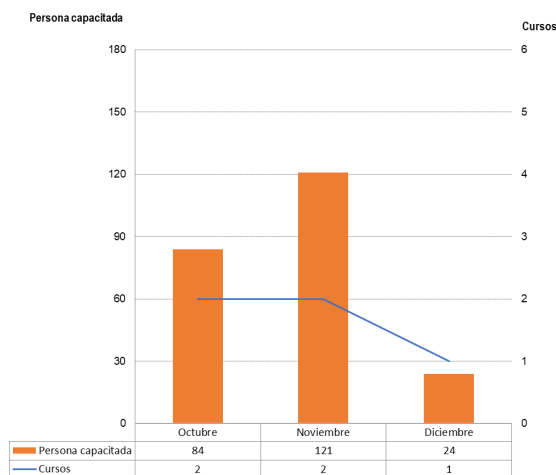


Fuente: IPD - Dirección Nacional de Capacitación y Técnica Deportiva
Formato 3.3

TALENTOS DEPORTIVOS ACCEDEN A LA INICIACION DE ALTA COMPETENCIA

2.2 CAPACITACION DE AGENTES DEPORTIVOS PARA LA IDENTIFICACION Y DESARROLLO DEL TALENTO

Cursos y personas capacitadas, 4to. Trimestre 2021

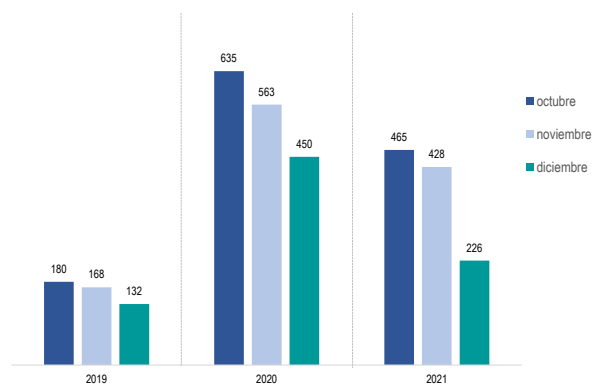


Fuente: IPD - Dirección Nacional de Capacitación y Técnica Deportiva
Formato 3.2

DEPORTISTAS ACCEDEN A DESARROLLO DEPORTIVO DE ALTA COMPETENCIA

3.1 DOTACIÓN DE SERVICIOS BIOMÉDICOS

Número de deportistas que recibieron atenciones biomédicas 4to trimestre, 2019 - 2021



Fuente: IPD - Dirección Nacional de Servicios Biomédicos
Anexo 06

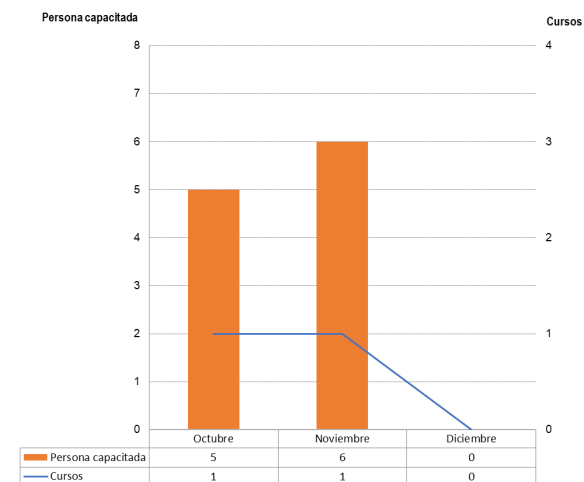
Número de atenciones según servicio biomédico, 4to trimestre 2021

Tipo de Servicio	Total	4to trimestre 2021		
		Octubre	Noviembre	Diciembre
Bienestar social	169	68	58	43
Fisioterapia deportiva	1926	679	716	531
Medicina deportiva	381	126	148	107
Nutrición deportiva	733	250	328	155
Psicología deportiva	650	209	213	228

Nota: No incluye Evaluación Pre-participativa (367 atenciones)
Fuente: IPD - Dirección Nacional de Servicios Biomédicos
Anexo 06

3.2 CAPACITACION DE AGENTES DEPORTIVOS PARA LA ALTA COMPETENCIA

Cursos y personas capacitadas, 4to. trimestre 2021



Fuente: IPD - Dirección Nacional de Capacitación y Técnica Deportiva
Formato 3.1

DEPORTISTAS ACCEDEN A DESARROLLO DEPORTIVO DE ALTA COMPETENCIA

3.3 DESARROLLO DE ESTÍMULOS A DEPORTISTAS DE ALTA COMPETENCIA

Subsidio otorgado a las federaciones deportivas y otras organizaciones, por toda fuente de financiamiento 4to trimestre 2021

Nº	Asociación y otras organizaciones deportivas	Total	Presupuesto Ejecutado (S/)	
			RO	RDR
	Federación Deportiva Nacional	10,723,673.80	5,018,056.00	5,705,617.80
1	Actividades Sub Acuáticas	16,750.00	-	16,750.00
6	Atletismo	764,641.00	364,641.00	400,000.00
8	Bádminton	607,325.00	607,325.00	-
10	Béisbol	157,197.00	-	157,197.00
11	Billar	60,036.80	-	60,036.80
12	Bochas	137,700.00	-	137,700.00
13	Bowling	187,505.00	-	187,505.00
16	Cidismo	884,069.00	884,069.00	-
17	Ecuestre	130,000.00	-	130,000.00
18	Escalada	61,249.00	-	61,249.00
19	Esgrima	243,567.00	243,567.00	-
20	Esquí Acuático	150,000.00	-	150,000.00
21	Discapacidad Intelectual	19,601.00	-	19,601.00
23	Fisicoculturismo y Fitness	65,910.00	-	65,910.00
26	Gimnasia	357,580.00	357,580.00	-
27	Golf	202,146.00	202,146.00	-
28	Handball	154,817.00	154,817.00	-
29	Hockey	373,911.00	373,911.00	-
35	Kick Boxing y Deportes de Contacto	108,004.00	-	108,004.00
38	Levantamiento de Potencia	12,567.00	-	12,567.00
40	Motociclismo	64,227.00	-	64,227.00
42	Muay Thai	101,078.00	-	101,078.00
43	Natación	500,847.00	-	500,847.00
44	Paleta Frontón	100,000.00	-	100,000.00
45	Patín	107,035.00	-	107,035.00
46	Pentatlón Moderno	76,476.00	-	76,476.00
47	Personas con Discapacidad Física	302,947.00	-	302,947.00
49	Remo	30,000.00	30,000.00	-
50	Rugby	156,269.00	-	156,269.00
52	Softbol	1,503,909.00	1,200,000.00	303,909.00
53	Squash Racket	529,958.00	-	529,958.00
54	Tabla	100,000.00	-	100,000.00
55	Tae Kwon Do	811,729.00	-	811,729.00
56	Tenis	270,974.00	-	270,974.00
57	Tenis de Mesa	231,404.00	-	231,404.00
59	Tiro Peruana	600,000.00	600,000.00	-
62	Voleibol	542,245.00	-	542,245.00
	Otras organizaciones	-	-	-
1	ANPP1/	-	-	-

1/ Asociación Nacional Paralímpica del Perú

Fuente: IPD - Dirección Nacional de Deporte de Afiliados. Formato 2.1

Comparativo trimestral del número de deportistas del programa de apoyo al deportista (PAD), 2020 - 2021

Programa de apoyo al deportista	2020	2021
PAD I	345	351
PAD II	46	47
Maratonistas	17	17
Total	408	415

Fuente: IPD - Dirección Nacional de Deporte de Afiliados. Formato 2.1

3.4 SUBVENCIONES A LAS PERSONAS NATURALES

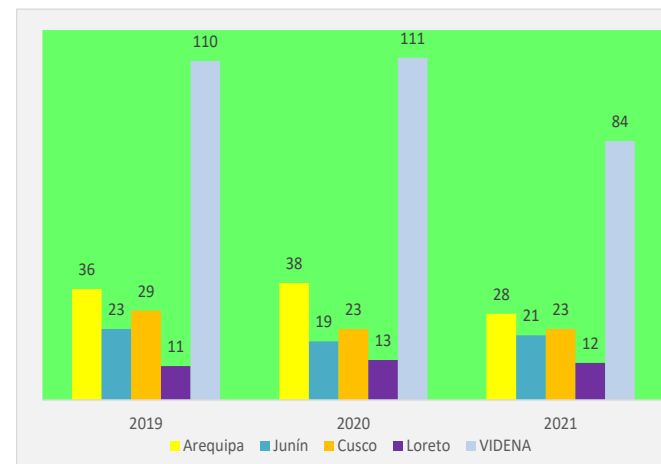
Subvenciones otorgadas, 4to trimestre 2021

Rubro de gasto	Total	Recursos ordinarios	Recursos directamente recaudados
(i) Programa de Apoyo al Deportista (PAD)	3,131,346	1,114,968	2,016,378
Apoyo en efectivo	2,565,593	679,215	1,886,378
Seguro Médico colectivo	217,876	217,876	-
Premios y Otros ^{1/}	347,877	217,877	130,000
(ii) Programa Maratonistas	125,200	125,200	-
(iii) Tokio	802,048	802,048	-
Total	4,058,594	2,042,216	2,016,378

Fuente: IPD - Unidad de Planeamiento, Oficina de Presupuesto y Planificación

3.5 PERFECCIONAMIENTO DEPORTIVO EN CENTROS DE ENTRENAMIENTO DE ALTO RENDIMIENTO (CEAR)

Comparativo trimestral de participantes de los CEAR, 2019 - 2021



Nota: Se desactivaron los CAR de Ica y Lambayeque en el 2018.
Fuente: IPD - Dirección Nacional de Deporte de Afiliados. Formato 2.10; Anexo 04

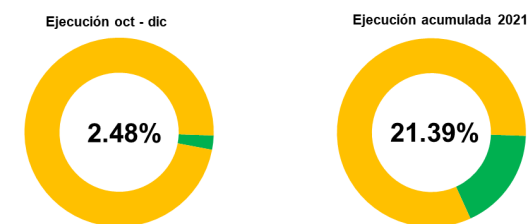
INFRAESTRUCTURA EN ADECUADAS CONDICIONES PARA LA PRACTICA DE ACTIVIDADES FISICAS, DEPORTIVAS Y RECREATIVAS

4.2 PROGRAMA DE INVERSIONES : PIM vs. ejecución 2021

Región	Nombre del proyecto	Código Unico	PIM	Ejecución oct - dic	Ejecución acumulada al 4to trimestre
Total general			2 920 233	72 427	624 703
Provincia de Lima ^{1/}	Creación de los servicios deportivos de nivel competitivo en las disciplinas de voleibol, basquetbol y futsal en la zona de Canto Grande, distrito de San Juan de Lurigancho - provincia de Lima - departamento de Lima	2421036	938 494	-	380 276
	Mejoramiento de los servicios deportivos de la Villa Deportiva Nacional - Videna, San Luis, Lima	2161813	37 150	-	31 776
	Remodelación de Piscina Deportiva (recreativa), Piscina Deportiva (recreativa), Estructura de Servicio Básico y SSHH de espectadores; además de otros activos en el(la) Complejo Deportivo Piscina Matute en la localidad La Victoria, Distrito de La Victoria, Provincia Lima, Departamento Lima	2494879	348 500	-	348 500
Junín	Ampliación y mejoramiento del servicio deportivo de atletismo del Complejo Deportivo 3 de Octubre en el distrito y provincia de Huancayo - región Junín	2322487	1 981 739	72 427	244 427
	Creación del servicio deportivo en el barrio San Isidro de Apay, distrito de Jauja, provincia de Jauja - Junín	2312328	1 958 898	50 147	222 147
	Creación del servicio deportivo en el barrio San Isidro de Apay, distrito de Jauja, provincia de Jauja - Junín	2312328	22 841	22 280	22 280

1/ Comprende los 43 distritos de la provincia de Lima
Fuente: IPD - Oficina de Infraestructura
Formato 6.2

Avance del programa de Inversiones 2021 (porcentaje)



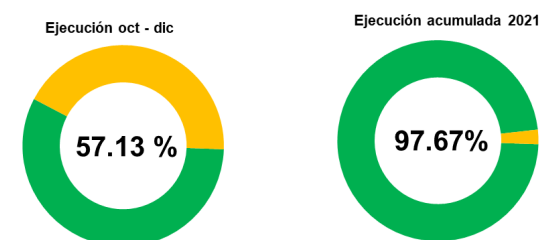
Fuente: IPD - Oficina de Infraestructura
Formato 6.2

4.1 MANTENIMIENTO DE INFRAESTRUCTURA DEPORTIVA : PIM vs. Ejecución 2021

Región	Instalación deportiva	PIM	Ejecución oct - dic	Ejecución acumulada al 4to trimestre
Total		2 029 920	1 159 644	1 982 580
Arequipa	Complejo deportivo cerro juli	32 970	-	32 970
	Estadio Mariano Melgar	170 070	135 082	135 082
Cajamarca	Estadio Héroes de San Ramon	23 944	-	23 920
	Estadio Mansiche	34 850	34 850	34 850
La Libertad	Coliseo Cerrado Gran Chimú	63 080	34 000	63 080
	Complejo Deportivo Elías Aguirre	33 000	-	33 000
Provincia de Lima ^{1/}	Coliseo Eduardo Dibos Dammert	67 000	32 000	67 000
	Estadio Nacional	1 590 906	923 712	1 584 278
San Martín	Estadio Gran Pajatén de Juanjui	8 400	-	8 400
Tacna	Estadio Jorge Basadre Grohman	5 700	-	-

Nota: Incluye la ejecución de: Contratación de personal CAS para la Oficina de infraestructura por la suma de S/. 184 568.60
1/ Comprende las 43 distritos de la provincia de Lima.
Fuente: IPD - Oficina de Infraestructura
Formato 6.1, Anexo 08

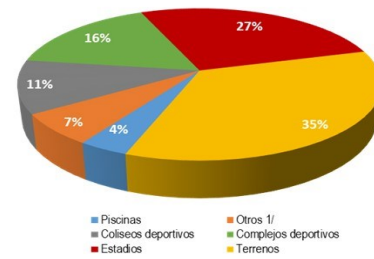
Avance del programa de mantenimiento 2021 (porcentaje)



Fuente: IPD - Oficina de Infraestructura

BIENES INMUEBLES IPD

Distribución porcentual de infraestructuras deportivas administradas por el IPD, 4to Trimestre 2021



Total	212
Infraestructuras deportivas	138
Coliseos deportivos	24
Complejos deportivos	35
Estadios	57
Piscinas	8
Otros ^{1/}	14
Terrenos	74

^{1/} Incluye villa deportiva, losas deportivas, club del pueblo, kartódromos, casa del voleibol y campo deportivo.
Fuente: Oficina General de Administración - Unidad de Logística
Formato 5.9