

1 PRODUCTO

POBLACIÓN OBJETIVO ACCEDE A MASIFICACIÓN DEPORTIVA

BOLETÍN ESTADÍSTICO Cuarto trimestre 2019



XIII JUEGOS BINACIONALES PERÚ - ECUADOR (09- 12 diciembre 2019, Cajamarca, Perú)

Este evento reunió deportistas, de edades entre 13 - 15 años, de las ciudades fronterizas de Tumbes, Piura, Amazonas y Cajamarca por Perú, y El Oro, Loja, Morona Santiago y Zamora Chinchipe por Ecuador.

Perú obtuvo 120 medallas, entre las que cabe destacar 37 corresponden a Levantamiento de Pesas, 32 a Atletismo, 14 a Taekwondo y 11 a Judo.

Estadio Nacional
Madre de Dios N° 463, Cercado de Lima
Central telefónica : (01) 204 8420
www.ipd.gob.pe

1.1 Participantes en campañas de masificación

Comparativo trimestral del número de personas en actividades de masificación deportiva, según región, 2017 - 2019

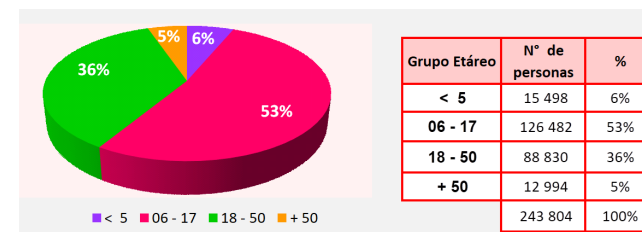
Región	Número de Personas		
	4T - 2017	4T - 2018	4T - 2019
Amazonas	2 573	408	1 004
Áncash	30 002	1 385	1 314
Apurímac	5 751	4 100	1 256
Arequipa	15 150	243	736
Ayacucho	8 745	349	885
Cajamarca	4 738	2 052	1 568
Callao	219	10	2 249
Cusco	44 843	24 278	28 154
Huancavelica	14 617	9 471	1 352
Huánuco	30 608	470	4 546
Ica	10 664	278	6 787
Junín	30 046	18 523	2 600
La Libertad	1 282	7 291	352
Lambayeque	11 907	154	988
Provincia de Lima ^{1/}	268 099	194 097	87 207
Lima Provincias ^{2/}	20 669	9 768	11 752
Loreto	34 734	5 684	17 844
Madre De Dios	6 026	1 143	6 237
Moquegua	3 651	8 857	23 048
Pasco	32 601	11 766	962
Piura	17 401	3 310	1 462
Puno	3 019	1 041	1 564
San Martín	5 295	2 977	11 148
Tacna	21 680	9 367	12 060
Tumbes	15 463	821	718
Ucayali	25 496	250	16 011
Total	665 279	318 093	243 804

1/ Comprende los 43 distritos de la provincia de Lima.

2/ Incluye la provincias de Barranca, Cajatambo, Canta, Cañete, Huaral, Huarochirí, Huaura, Oyón y Yauyos.

Fuente: IPD - Dirección Nacional de Recreación y Promoción del Deporte

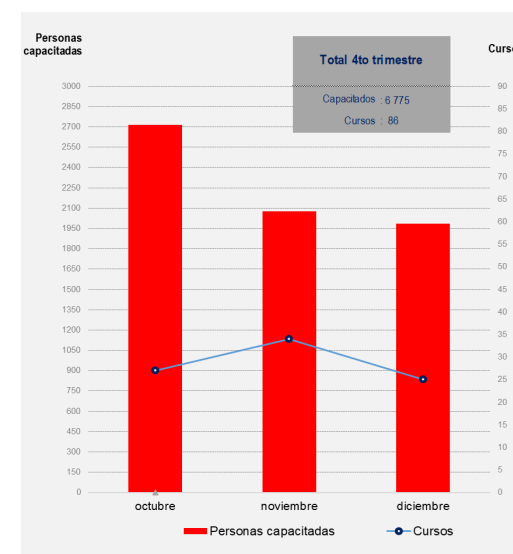
Personas beneficiadas en campañas de masificación deportiva, por grupo etáreo, al 4to trimestre 2019



Fuente: IPD - Dirección Nacional de Recreación y Promoción del Deporte

1.2 Capacitación de agentes deportivos para promover la masificación deportiva

Participantes y cursos 4to Trimestre 2019



Nota: No incluye participantes del Curso "Tu otra mitad"

Fuente: IPD - Dirección Nacional de Capacitación y Técnica Deportiva

2 PRODUCTO

TALENTOS DEPORTIVOS ACCEDEN A LA INICIACIÓN DEPORTIVA DE ALTA COMPETENCIA

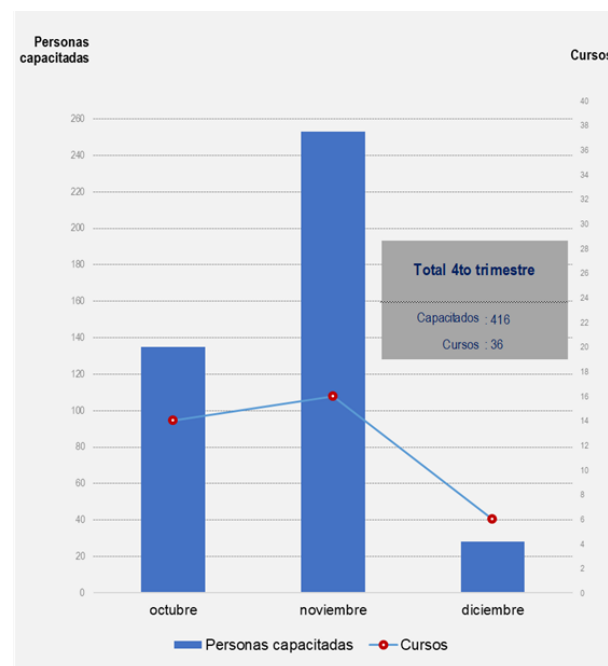
2.1 Identificación y desarrollo de talentos deportivos

Identificación de talentos deportivos, según región,
4to trimestre 2019

Región	Talentos identificados al IV Trimestre 2019										
	6.-9		10.-12		13-15		16-18		Total		
	Mujer	Hombre	Mujer	Hombre	Mujer	Hombre	Mujer	Hombre	Mujer	Hombre	Total
Amazonas	-	-	3	3	8	8	6	3	17	14	31
Áncash	-	-	5	7	10	14	4	13	19	34	53
Apurímac	-	-	4	11	8	16	4	2	16	29	45
Arequipa	-	-	5	1	8	6	3	2	16	9	25
Ayacucho	-	-	3	4	2	8	2	12	7	24	31
Callao	-	-	-	-	2	2	1	3	3	5	8
Cusco	3	-	5	-	4	3	2	1	14	4	18
Huancavelica	-	-	3	2	1	5	-	-	4	7	11
Huánuco	-	-	4	11	5	13	4	7	13	31	44
Ica	1	-	-	7	3	4	2	2	6	13	19
Junín	-	-	4	10	11	5	1	6	16	21	37
Provincia de Lima ^{1/}	1	-	23	17	50	54	18	29	92	100	192
Loreto	-	-	-	-	-	1	-	4	-	5	5
Madre de Dios	1	-	1	5	1	5	1	4	4	14	18
Pasco	-	-	2	6	1	3	-	1	3	10	13
Piura	-	-	1	-	9	3	-	-	10	3	13
Puno	1	2	-	4	7	5	2	6	10	17	27
San Martín	-	-	5	4	13	15	3	10	21	29	50
Tacna	-	-	-	-	-	-	-	1	-	1	1
Ucayali	-	-	8	4	2	3	5	11	15	18	33
Total	7	2	76	96	145	173	58	117	286	388	674

2.2 Programa de capacitación para la identificación y desarrollo del talento deportivo

Cursos y personas capacitadas, 4to Trimestre 2019



Fuente: Dirección Nacional de Capacitación Deportiva.

1/ Comprende los 43 distritos de la provincia de Lima.

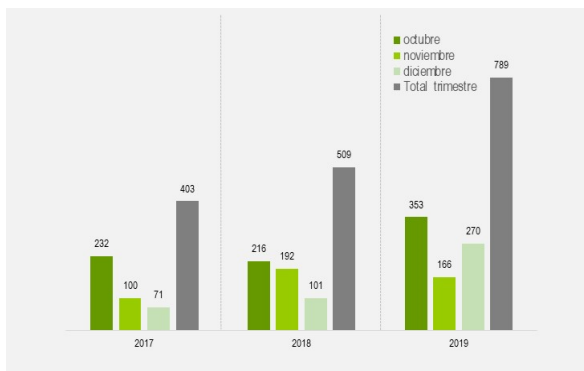
Fuente: IPD - Dirección Nacional de Recreación y Promoción del Deporte.

3 PRODUCTO

DEPORTISTAS ACCEDEN A DESARROLLO DEPORTIVO DE ALTA COMPETENCIA

3.1 DOTACIÓN DE SERVICIOS BIOMÉDICOS A DEPORTISTAS

Comparativo trimestral de deportistas que recibieron atenciones biomédicas, 2017 - 2019



Fuente: IPD - Dirección Nacional de Servicios Biomédicos

3.2 DESARROLLO DE ESTÍMULOS A DEPORTISTAS DE ALTA COMPETENCIA

Número de deportistas que integran programas de estímulo para la alta competencia, 4to. trimestre 2018 - 2019

Programa de apoyo al deportista	2018	2019
PAD I	417	324
PAD II	45	47
Matoronistas	22	17
Total	484	388

Fuente: IPD - Dirección Nacional de Deporte de Afiliados

3.3 SUBVENCIONES DIRECTAS E INDIRECTAS A

Subvenciones otorgadas a personas naturales, 4to trimestre 2019 (Soles)

Rubro de gasto	Total
(i) Programa de Apoyo al Deportista (PAD)	7 041 891
(ii) Programa Maratonistas	549 868
Total	7 591 759

Fuente: IPD - UPL, OPP (Informe de Evaluación cuarto trimestre 2019)

Subvenciones otorgadas a Federaciones Deportivas Nacionales, 4to trimestre, 2019 (Soles)

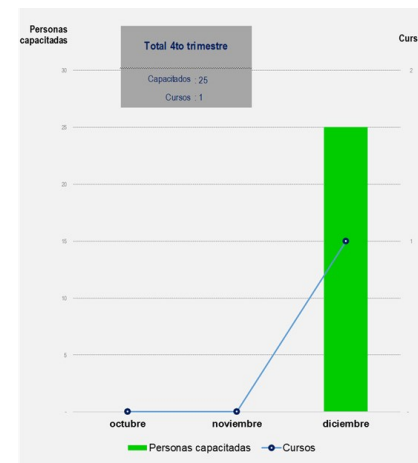
Subvención a las Federaciones Deportivas Nacionales	Ejecución 4° trimestre			Ejecución 2019
	Octubre	Noviembre	Diciembre	
Actividades Sub Acuáticas	-	-	-	75 000
Aerodeportiva	9 000	9 000	-	27 000
Ajedrez	-	-	-	249 760
Atletismo	-	-	-	665 578
Automovilismo Deportivo	300 000	300 000	-	900 000
Bádminton	932 059	932 059	-	2 796 178
Béisbol	-	-	-	845 479
Billar	167 470	167 470	-	502 410
Bochas	123 566	123 566	-	370 698
Bowling	456 446	456 446	-	1 369 338
Boxeo	509 460	509 460	-	1 528 380
Canotaje	-	-	-	372 170
Ciclismo	558 492	558 492	-	1 675 475
Ecuestre	-	-	-	1 070 479
Escalada	76 150	76 150	-	228 450
Esguina	516 254	516 254	-	1 548 763
Esquí Acuático	-	-	-	107 047
Fedup2/	-	-	-	112 500
Fisicoculturismo y Fitness	253 281	253 281	-	759 842
Gimnasia	-	-	-	207 301
Golf	462 699	462 699	-	1 388 097
Handball	97 414	97 414	-	292 242
Hockey	515 892	515 892	-	1 547 676
Judo	-	-	-	3 010 754
Karate	1 019 664	1 019 664	-	3 058 991
Kendo	-	-	-	37 500
Kick Boxing y Deportes de Contacto	103 815	103 815	-	311 445
Kung Fu	-	-	79 600	79 600
Levantamiento de Pesas	1 098 230	1 098 230	-	3 294 689
Levantamiento de Potencia	-	-	-	37 500
Lucha Amateur	-	-	-	1 926 861
Motociclismo	-	-	-	450 000
Motonáutica	-	-	-	150 000
Muay Thai	-	-	-	59 355
Natación	-	-	-	1 074 717
Paleta Frontón	371 685	371 685	-	1 115 054
Patinaje	389 205	389 205	-	1 167 614
Pentatlón Moderno	342 974	342 974	-	1 028 921
Personas con Discapacidad Física	-	-	123 351	123 351
Rugby	174 335	174 335	-	523 006
Sóftbol	630 708	630 708	-	1 892 125
Squash Racket	512 670	512 670	-	1 538 010
Tabla	394 786	394 786	-	1 184 358
Tae Kwon Do	-	-	-	309 549
Tenis	-	-	-	761 831
Tenis de Mesa	77 544	77 544	-	232 633
Tiro con Arco	65 069	65 069	-	195 206
Tiro Peruana	349 405	349 405	-	1 048 214
Triatlón	378 425	378 425	-	1 135 275
Vela	203 275	203 275	-	609 826
Voleibol	412 463	412 463	-	1 237 390
ANPP ^{1/}	1 007 619	1 007 619	-	3 022 857
Total	12 510 054	12 510 054	202 951	41 540 419

1/ Asociación Nacional Paralímpica del Perú

Fuente: IPD - Dirección Nacional de Deporte de Afiliados

3.4 CAPACITACION DE AGENTES DEPORTIVOS DE ALTA COMPETENCIA

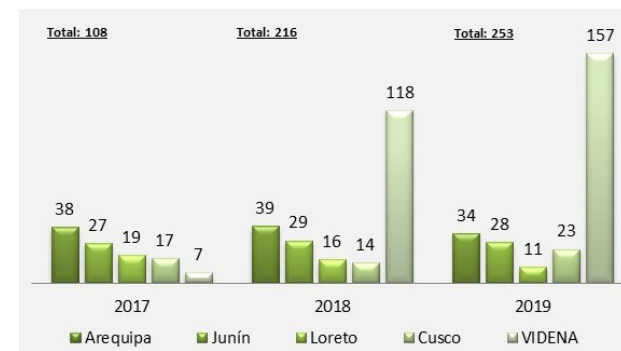
Cursos y personas capacitadas, 4to trimestre 2019



Fuente: IPD - Dirección Nacional de Capacitación y Técnica

3.5 PERFECCIONAMIENTO DEPORTIVO EN CENTROS DE ALTO RENDIMIENTO (CAR)

Comparativo cuarto trimestre 2017 - 2019



Fuente: IPD - Dirección Nacional de Deporte de Afiliados.

4 PRODUCTO : INFRAESTRUCTURA EN ADECUADAS CONDICIONES PARA LA PRACTICA DE ACTIVIDADES FISICAS, DEPORTIVAS Y RECREATIVAS

MANTENIMIENTO DE INFRAESTRUCTURA DEPORTIVA PIM vs ejecución 2019

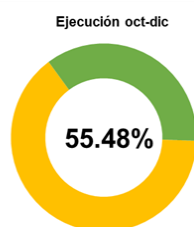
Región	PIM	Ejecución oct.-dic.	Ejecución acumulada 2019
Total	14 816 262.00	8 220 221.55	9 035 914.25
Amazonas	382 852.00	350 152.00	350 152.00
Áncash	259 174.00	29 673.70	29 673.70
Arequipa	1 149 621.00	756 129.83	756 129.83
Ayacucho	448 871.00	327 879.35	327 879.35
Cajamarca	740 500.00	20 650.00	685 650.00
Cusco	1 548 990.00	717 534.79	717 534.79
Huancavelica	344 069.00	297 520.00	297 520.00
Huánuco	40 154.00	-	-
Ica	1 493 428.00	575 186.16	575 186.16
Junín	313 798.00	164 741.60	178 539.52
La libertad	776 240.00	623 287.75	623 287.75
Lambayeque	1 058 438.00	980 437.92	980 437.92
Provincia de Lima ^{1/}	2 855 766.00	1 594 083.91	1 730 978.69
Lima provincias ^{2/}	337 824.00	201 488.18	201 488.18
Loreto	440 000.00	21 750.00	21 750.00
Moquegua	227 804.00	21 500.00	21 500.00
Pasco	33 000.00	-	-
Piura	458 000.00	452 370.07	452 370.07
Puno	338 955.00	318 954.30	318 954.30
San Martín	165 000.00	32 600.00	32 600.00
Tacna	359 380.00	85 150.05	85 150.05
Tumbes	327 675.00	221 370.20	221 370.20
Ucayali	716 723.00	427 761.74	427 761.74

1/ Comprende los 43 distritos de la provincia de Lima.

2/ Incluye la provincias de Barranca, Cajatambo, Canta, Cañete, Huaral, Huarochirí, Huaura, Oyón y Yauyos.

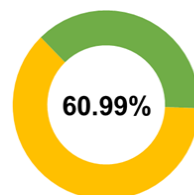
Fuente: IPD - Oficina de Infraestructura

Ejecución programa de mantenimiento 2019



Fuente: IPD - Oficina de Infraestructura

Ejecución acumulada 2019



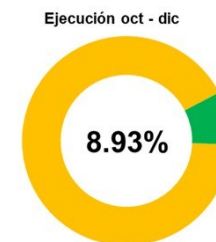
PROGRAMA DE INVERSIONES PIM vs ejecución 2019

Región	Nombre del proyecto	Código Único de Inversiones CUI	PIM	Ejecución oct - dic	Ejecución acumulada 2019
Total general			11 511 162.00	1 027 671.01	1 566 182.60
Provincia de Lima ^{1/}			6 423 875.00	346 952.02	372 730.16
	Mejoramiento de los servicios deportivos de la Villa Deportiva Nacional - Videna, San Luis, Lima	216050	2 001 176.00	63 900.00	89 678.14
	Mejoramiento del Estadio del Centro Poblado Cerro Alegre, distrito de Imperial, Cañete, Lima	2201258	804 232.00	-	-
	Mejoramiento y ampliación de los servicios deportivos y educativos del Centro Educativo Deportivo Experimental CEDE Julia Sánchez Deza, Centro Poblado de La Victoria - distrito de La Victoria - provincia de Lima - región Lima	94502	3 385 738.00	183 311.19	183 311.19
	Creación de los servicios deportivos de nivel competitivo en las disciplinas de voleibol, basketbol y futsal en la zona de Canto Grande, distrito de San Juan de Lurigancho, Lima, Lima	2421036	232 729.00	99 740.83	99 740.83
			3 272 013.00	680 718.99	1 193 452.44
Junín	Ampliación y mejoramiento del servicio deportivo de atletismo del Complejo Deportivo 3 de Octubre en el distrito y provincia de Huancayo - región Junín	359415	3 272 013.00	680 718.99	1 193 452.44
			1 815 274.00	-	-
Huancavelica	Renovación de campo deportivo, baño o servicios sanitarios, arcos y cortador de césped; en el (la) complejo deportivo de Castrovirreyrna, distrito y provincia de Castrovirreyrna, Huancavelica	2456510	1 815 274.00	-	-

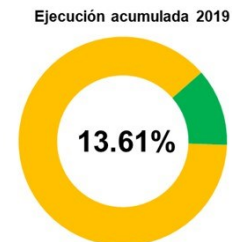
1/ Comprende los 43 distritos de la provincia de Lima.

Fuente: IPD - Oficina de Infraestructura

Ejecución programa de inversiones 2019

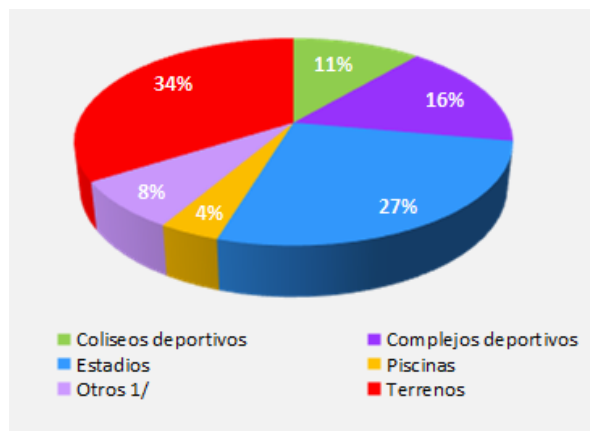


Fuente: IPD - Oficina de Infraestructura



BIENES INMUEBLES IPD

Distribución porcentual de escenarios deportivos administrados por el IPD, al 4to trimestre 2019



Total	212
Infraestructura deportiva	140
Coliseos deportivos	24
Complejos deportivos	35
Estadios	57
Piscinas	8
Otros ^{1/}	16
Terrenos	72

1/ Incluye villa deportiva, losas deportivas, club del pueblo, kartódromos, casa del voleibol y campo deportivo.

Fuente: IPD - Oficina General de Administración

Infraestructuras deportivas administrados por el IPD por tipo, según región, al 4to trimestre 2019

Región	Infraestructura deportiva				
	Coliseo Deportivo	Complejo Deportivo	Estadio	Piscina	Otros ^{1/}
Amazonas	-	-	1	1	-
Áncash	1	1	2	-	-
Apurímac	-	-	1	-	-
Arequipa	2	6	5	-	-
Ayacucho	1	1	1	1	-
Cajamarca	-	-	1	1	-
Cusco	-	-	3	-	1
Huancavelica	-	2	1	-	-
Huánuco	2	2	1	-	-
Ica	2	4	-	-	3
Junín	1	1	5	-	-
La Libertad	3	-	4	1	3
Lambayeque	1	2	-	-	-
Provincia de Lima ^{2/}	1	9	4	3	8
Lima Provincias ^{3/}	1	2	-	-	-
Loreto	-	-	1	-	-
Madre De Dios	-	-	1	-	-
Moquegua	1	1	3	-	1
Pasco	-	-	1	-	-
Piura	2	1	5	-	-
Puno	1	1	5	-	-
San Martín	2	1	4	-	-
Tacna	2	1	2	-	-
Tumbes	1	-	4	1	-
Ucayali	-	-	2	-	-
Total	24	35	57	8	16

1/ Incluye villa deportiva, losas deportivas, club del pueblo, kartódromos, casa del voleibol y campo deportivo.

2/ Comprende los 43 distritos de la provincia de Lima

3/ Incluye la provincias de Barranca, Cajatambo, Canta, Cañete, Huaral, Huarochirí, Huaura, Oyón y Yauyos.

Fuente: IPD - Oficina General de Administración