

1 PRODUCTO

POBLACIÓN OBJETIVO ACCEDE A MASIFICACIÓN DEPORTIVA

BOLETÍN ESTADÍSTICO Tercer trimestre 2019



**XVIII Juegos Panamericanos y VI Juegos Parapanamericanos, 2019
(Lima, Perú)**

El Perú ocupó el puesto 9 en los XVIII Juegos Panamericanos y el 10 en los VI Juegos Parapanamericanos, con 39 medallas (11 de oro, 7 de plata y 21 de bronce) y 15 medallas (5 de oro, 3 de plata y 7 de bronce), respectivamente.



1.1 Participantes en campañas de masificación

Comparativo trimestral del número de personas en actividades de masificación deportiva, según región, 2017 - 2019

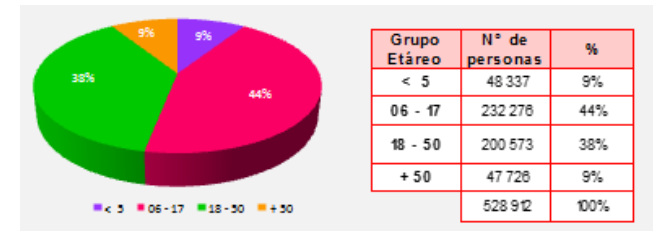
Región	Número de participantes		
	3T - 2017	3T_2018	3T_2019
Amazonas	9 314	1 968	21 391
Áncash	4 497	687	5 656
Apurímac	1 953	7 718	12 875
Arequipa	5 711	531	38 668
Ayacucho	635	595	25 403
Cajamarca	1 590	3 003	2 784
Callao	-	114	147
Cusco	18 027	35 276	33 184
Huancavelica	3 256	6 388	5 247
Huánuco	1 962	3 033	3 402
Ica	2 738	1 195	7 265
Junín	18 819	2 475	24 244
La Libertad	4 396	4 657	532
Lambayeque	7 930	547	494
Provincia de Lima ^{1/}	281 681	271 964	183 543
Lima Provincias ^{2/}	9 200	1 729	10 484
Loreto	11 815	30 368	37 135
Madre de Dios	6 837	16 675	10 722
Moquegua	2 368	5 227	12 023
Pasco	1 784	5 510	6 386
Piura	2 928	729	20 718
Puno	1 982	3 077	11 439
San Martín	6 461	450	15 548
Tacna	12 422	1 468	18 282
Tumbes	3 799	441	1 609
Ucayali	11 780	1 744	19 731
Total	433 885	407 569	528 912

^{1/} Comprende los 43 distritos de la provincia de Lima

^{2/} Incluye la provincias de Barranca, Cajatambo, Canta, Cañete, Huaral, Huarochirí, Huaura, Oyón y Yauyos.

Fuente: IPD - Dirección Nacional de Recreación y Promoción del Deporte

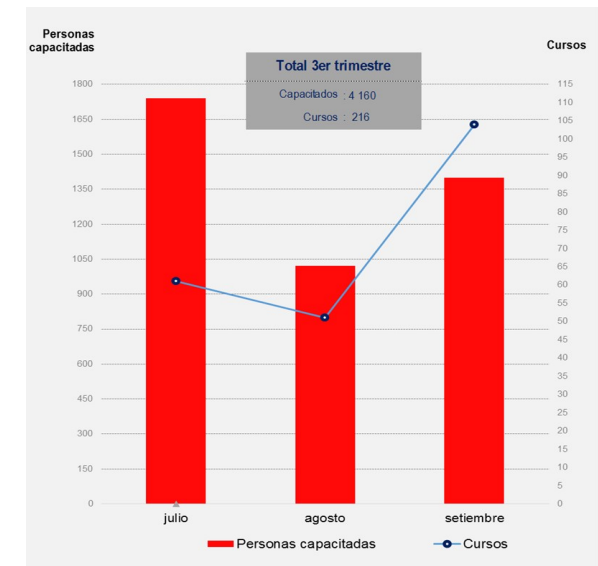
Personas beneficiadas en campañas de masificación deportiva, por grupo etéreo, al 3er trimestre 2019



Fuente: IPD - Dirección Nacional de Recreación y Promoción del Deporte

1.2 Capacitación de agentes deportivos para promover la masificación deportiva

Participantes y cursos 3er Trimestre 2019



Fuente: IPD - Dirección Nacional de Capacitación y Técnica Deportiva

2 PRODUCTO

TALENTOS DEPORTIVOS ACCEDEN A LA INICIACIÓN DEPORTIVA DE ALTA COMPETENCIA

2.1 Identificación y desarrollo de talentos deportivos

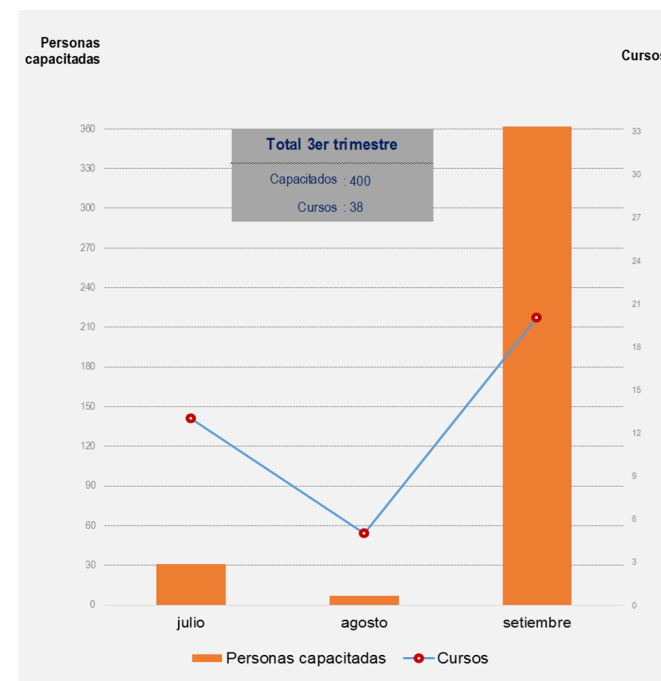
Identificación de talentos deportivos, según región,
3er trimestre 2019

Región	Talentos identificados al III trimestre 2019									
	7 - 9.		10 - 12.		13 - 15		16 - 18		Total	
	Hombre	Mujer	Hombre	Mujer	Hombre	Mujer	Hombre	Mujer	Hombre	Mujer
Total	3	5	78	67	139	101	91	46	311	219
Amazonas	-	-	3	1	4	4	2	2	9	7
Áncash	-	-	7	6	14	9	13	4	34	19
Apurímac	-	-	11	4	1	8	1	4	13	16
Arequipa	-	-	1	6	6	7	2	3	9	16
Ayacucho	-	-	4	3	10	2	10	2	24	7
Callao	-	-	-	-	2	2	3	1	5	3
Cusco	-	3	-	5	3	4	1	2	4	14
Huánuco	1	-	10	4	13	5	7	4	31	13
Junín	-	-	7	1	2	-	1	-	10	1
Provincia de Lima	-	1	13	18	49	40	21	15	83	74
Loreto	-	-	-	-	1	-	4	-	5	-
Madre de Dios	-	-	4	-	4	-	1	-	9	-
Pasco	-	-	6	3	3	-	1	-	10	3
Puno	2	1	4	-	7	7	4	2	17	10
San Martín	-	-	4	7	16	12	9	2	29	21
Tacna	-	-	-	-	-	-	1	-	1	-
Ucayali	-	-	4	9	4	1	10	5	18	15

Fuente: IPD - Dirección Nacional de Recreación y Promoción del Deporte.

2.2 Programa de capacitación para la identificación y desarrollo del talento deportivo

Cursos y personas capacitadas, 3er Trimestre 2019



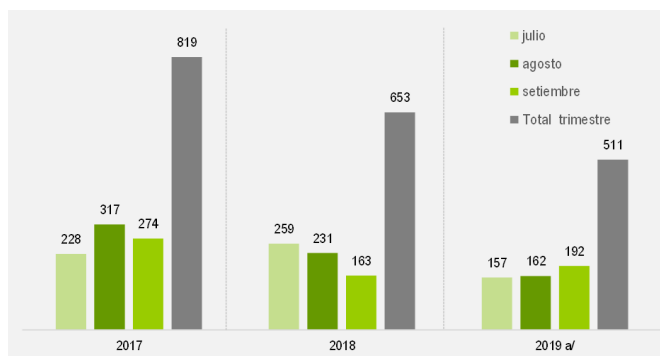
Fuente: Dirección Nacional de Capacitación Deportiva.

3 PRODUCTO

DEPORTISTAS ACCEDEN A DESARROLLO DEPORTIVO DE ALTA COMPETENCIA

3.1 DOTACIÓN DE SERVICIOS BIOMÉDICOS A DEPORTISTAS

Número de deportistas que recibieron atenciones biomédicas por trimestre, 2017 - 2019



Fuente: IPD - UPL, OPP (Informe de Evaluación tercer trimestre 2019)

3.2 DESARROLLO DE ESTÍMULOS A DEPORTISTAS DE ALTA COMPETENCIA

Número de deportistas que integran programas de estímulo para la alta competencia, 3er. trimestre 2018 - 2019

Programa de apoyo al deportista	2018	2019
PAD I	412	338
PAD II	50	38
Maratonistas	22	15
Total	484	391

Fuente: IPD - UPL, OPP (Informe de Evaluación tercer trimestre 2019)

3.3 SUBVENCIONES DIRECTAS E INDIRECTAS A DEPORTISTAS

Subvenciones otorgadas a personas naturales, 3er trimestre 2019 (Soles)

Rubro de gasto	Total
(i) Programa de Apoyo al Deportista (PAD)	1 840 000
(ii) Programa Maratonistas	119 994
Total	1 959 994

Fuente: IPD - UPL, OPP (Informe de Evaluación tercer trimestre 2019)

Número de medallas obtenidos en eventos internacionales, 3er trimestre, 2019

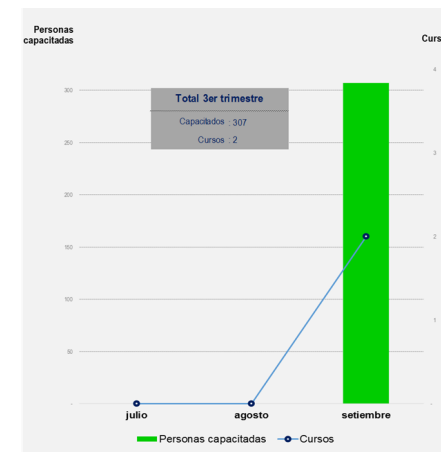
Disciplina	Total	Medallas		
		Oro	Plata	Bronce
ANPP ^{1/}	10	2	3	5
Actividades Sub Acuáticas	3	-	-	3
Atletismo	12	4	3	5
Bádminton	13	3	1	9
Béisbol	21	-	21	-
Billar	17	5	4	8
Bowling	13	6	5	2
Boxeo	2	-	-	2
Esgrima	10	-	9	1
Esquí Acuático	2	1	1	-
Fisicoculturismo y Fitness	16	3	5	8
Golf	1	-	-	1
Judo	20	6	6	8
Karate	39	15	8	16
Kick Boxing y Deportes de Contacto	7	2	5	-
Kung Fu	18	3	10	5
Levantamiento de Pesas	13	5	3	5
Lucha Amateur	2	-	-	2
Muay Thai	2	-	1	1
Natación	7	4	1	2
Paleta Frontón	3	2	-	1
Rugby	13	-	-	13
Sóftbol	32	16	16	-
Squash Racket	2	1	-	1
Tabla	8	4	3	1
Tae Kwon Do	19	9	5	5
Tenis	54	14	19	21
Tenis de Mesa	7	-	4	3
Tiro con Arco	2	-	-	2
Tiro Peruana	2	-	-	2
Vela	16	3	3	10
Voleibol	16	-	-	16
Total	402	108	136	158

^{1/} Asociación Nacional Paralímpica del Perú

Fuente: IPD - Dirección Nacional de Deporte de Afiliados

3.4 CAPACITACION DE AGENTES DEPORTIVOS DE ALTA COMPETENCIA

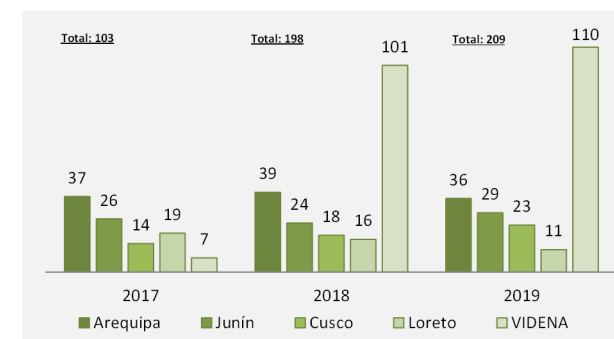
Cursos y personas capacitadas, 3er Trimestre 2019



Fuente: IPD - Dirección Nacional de Capacitación y Técnica

3.5 PERFECCIONAMIENTO DEPORTIVO EN CENTROS DE ALTO RENDIMIENTO (CAR)

Comparativo tercer trimestre 2017 - 2019



Nota: Se desactivaron los CAR de Ica y Lambayeque en el 2018.

Fuente: IPD - Dirección Nacional de Deporte de Afiliados.

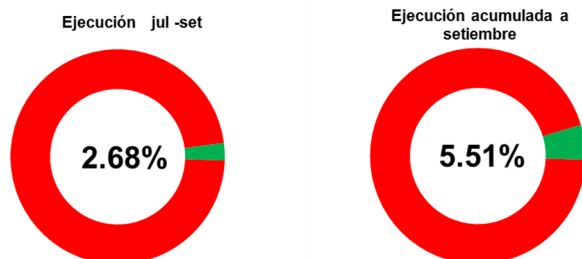
4 PRODUCTO : INFRAESTRUCTURA EN ADECUADAS CONDICIONES PARA LA PRACTICA DE ACTIVIDADES FISICAS, DEPORTIVAS Y RECREATIVAS

MANTENIMIENTO DE INFRAESTRUCTURA DEPORTIVA PIM vs ejecución 2019

Región	PIM	Ejecución julio-setiembre	Ejecución acumulada al 3er trimestre
	14 816 262.00	397 394.78	815 692.70
Amazonas	-	-	-
Ancash	-	-	-
Arequipa	1 480 113.00	-	-
Ayacucho	386 860.00	-	-
Cajamarca	674 500.00	266 000.00	665 000.00
Cusco	925 000.00	-	-
Huancavelica	390 000.00	-	-
Huanuco	-	-	-
Ica	518 000.00	-	-
Junin	33 000.00	-	13 797.92
La libertad	1 330 500.00	-	-
Lambayeque	1 785 000.00	-	-
Lima provincias ^{1/}	609 000.00	-	-
Loreto	623 000.00	-	-
Moquegua	940 000.00	-	-
Pasco	33 000.00	-	-
Piura	1 227 000.00	-	-
Provincia de Lima ^{2/}	1 886 000.00	131 394.78	136 894.78
Puno	611 289.00	-	-
San martin	33 000.00	-	-
Tacna	413 000.00	-	-
Tumbes	-	-	-
Ucayali	918 000.00	-	-

1/ Incluye las provincias de Barranca, Cajatambo, Canta, Cañete, Huaral, Huarochirí, Huaura, Oyón y Yauyos.
2/ Comprende las 43 distritos de la provincia de Lima.
Fuente: IPD - Oficina de Infraestructura

Avance del programa de mantenimiento 2019



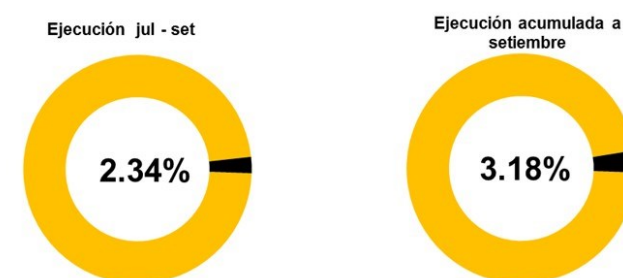
Fuente: IPD - Oficina de Infraestructura

PROGRAMA DE INVERSIONES PIM vs ejecución 2019

Región	Nombre del proyecto	Código Invierte (ex SNIP)	PIM	Ejecución jul - set	Ejecución acumulada al 3er trimestre
Total general			16 935 201.00	396 949.41	538 511.45
Provincia de Lima ^{1/}			13 663 188.00	-	25 778.00
	(i) Mejoramiento y ampliación de los servicios deportivos y educativos del Centro Educativo Deportivo Experimental CEDE Julia Sánchez Deza, Centro Poblado de La Victoria -distrito de La Victoria-provincia de Lima - región Lima	94502	6 298 806.00	-	-
	(ii) Mejoramiento de los servicios deportivos de la Villa Deportiva Nacional -Videna, San Luis, Lima	216050	903 382.00	-	25,778.00
	(iii) Creación de los servicios deportivos de nivel competitivo en las disciplinas de voleibol, basquetbol y futsal en la zona de Canto Grande, distrito de San Juan de Lurigancho - provincia de Lima - departamento de Lima	2421036	6 461 000.00	-	-
Junin			3 272 013.00	396 949.41	512 733.45
	(iv) Ampliación y mejoramiento del servicio deportivo de atletismo del Complejo Deportivo 3 de Octubre en el distrito y provincia de Huancayo - región Junin	359415	3 272 013.00	396 949.41	512,733.45

1/ Comprende las 43 distritos de la provincia de Lima.
Fuente: IPD - Oficina de Infraestructura

Avance del programa de inversiones 2019



Fuente: IPD - Oficina de Infraestructura

BIENES INMUEBLES IPD

Distribución porcentual de escenarios deportivos administrados por el IPD, al 3er trimestre 2019



1/ Incluye villa deportiva, losas deportivas, club del pueblo, kartódromos, casa del voleibol y campo deportivo.

EL PERÚ PRIMERO

Total	214
Infraestructura deportiva	140
Coliseos deportivos	24
Complejos deportivos	37
Estadios	57
Piscinas	8
Otros ^{1/}	14
Terrenos	74

1/ Incluye villa deportiva, losas deportivas, club del pueblo, kartódromos, casa del voleibol y campo deportivo.

Fuente: Oficina General de Administración - Unidad de Logística