

## BOLETÍN ESTADÍSTICO Cuarto trimestre 2018



-Selección nacional. Premiación (sup.)  
-Pedro Pablo de Vinatea (centro der.)  
-Pilar Jáuregui (inferior izq)

### Campeonato Sudamericano de Parabádminton 2018 (12-16.nov.2018; San Luis, Perú)

Histórico resultado 28 medallas: 11 de oro, 10 de plata y 7 de bronce.

Deportistas destacados: Pilar Jauregui, en la categoría WH1 –silla de ruedas- y Giuliana Poveda en categoría SS6 –talla baja, 3 preseas de oros cada una. Pedro Pablo de Vinatea, Jenny Ventocilla y Jesús Salvá, con dos medallas de oro cada uno.

Estadio Nacional  
Madre de Dios N° 463, Cercado de Lima  
Central telefónica : (01) 204 8420  
www.ipd.gob.pe

# 1 PRODUCTO

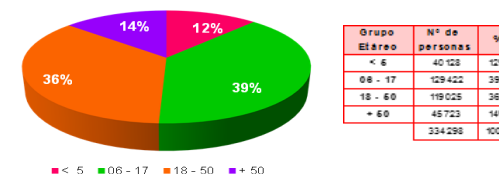
## POBLACIÓN OBJETIVO ACCEDE A MASIFICACIÓN DEPORTIVA

### 1.1 Participantes en campañas de masificación

Comparativo trimestral del número de personas en actividades de masificación deportiva, según región, 2016 - 2018

Región	Número de Personas		
	4T - 2016	4T - 2017	4T - 2018
<b>Total</b>	<b>665 279</b>	<b>318 093</b>	<b>334 298</b>
Amazonas	2 573	408	833
Áncash	30 002	1 385	687
Apurímac	5 751	4 100	9 057
Arequipa	15 150	243	534
Ayacucho	8 745	349	597
Cajamarca	4 738	2 052	819
Callao	219	10	11
Cusco	44 843	24 278	607
Huancavelica	14 617	9 471	551
Huánuco	30 608	470	5 181
Ica	10 664	278	2 981
Junín	30 046	18 523	810
La Libertad	1 282	7 291	525
Lambayeque	11 907	154	632
Lima Metropolitana -	268 099	194 097	270 612
Lima Provincias -	20 669	9 768	5 067
Loreto	34 734	5 684	5 230
Madre De Dios	6 026	1 143	518
Moquegua	3 651	8 857	4 622
Pasco	32 601	11 766	12 190
Piura	17 401	3 310	827
Puno	3 019	1 041	492
San Martín	5 295	2 977	303
Tacna	21 680	9 367	656
Tumbes	15 463	821	519
Ucayali	25 496	250	9 437

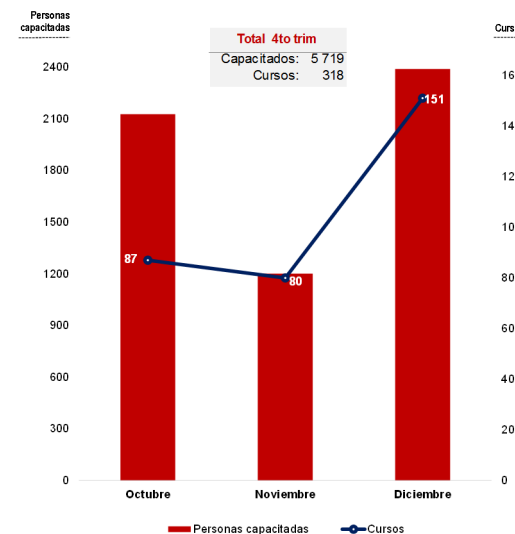
Personas beneficiadas en campañas de masificación deportiva, por grupo etáreo, 4to. trimestre 2018



Fuente: IPD - Dirección Nacional de Recreación y Promoción del Deporte

### 1.2 Capacitación de agentes deportivos para promover la masificación deportiva

Cursos y personas capacitadas, 4to. Trimestre 2018



Fuente: IPD - Dirección Nacional de Capacitación y Técnica Deportiva

1/Comprende los 43 distritos de la provincia de Lima  
2/Incluye la provincias de Barranca, Cajatambo, Canta, Cañete, Huaral, Huarochirí, Huaura, Oyón y Yauyos.

Fuente: IPD - Dirección Nacional de Recreación y Promoción del Deporte

# 2 PRODUCTO

## TALENTOS DEPORTIVOS ACCEDEN A LA INICIACIÓN DEPORTIVA DE ALTA COMPETENCIA

### 2.1 Identificación y desarrollo de talentos deportivos

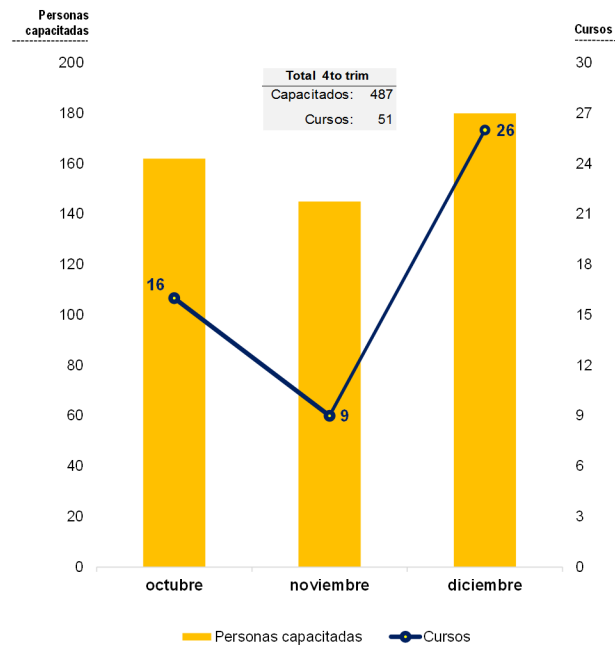
Identificación de talentos deportivos, según región, al 4to trimestre 2018

Región	Talentos identificados al IV Trimestre 2018								
	10 - 12		13 - 14		15 - 17		TOTAL		
	Hombre	Mujer	Hombre	Mujer	Hombre	Mujer	Hombre	Mujer	Total
<b>Total</b>	126	106	131	94	222	83	479	283	762
Amazonas	8	4	11	10	9	7	28	21	49
Áncash	15	15	25	10	38	6	78	31	109
Apurímac	1	6	-	1	-	-	1	7	8
Arequipa	6	-	-	1	-	-	6	1	7
Ayacucho	5	2	2	-	-	-	7	2	9
Cajamarca	-	-	3	-	2	-	5	-	5
Callao	1	-	3	-	2	4	6	4	10
Cusco	4	5	3	7	4	2	11	14	25
Huánuco	12	12	4	14	13	17	29	43	72
Ica	12	5	2	2	5	3	19	10	29
Junín	1	7	2	3	10	5	13	15	28
La Libertad	3	3	-	3	8	1	11	7	18
Lambayeque	12	5	7	4	7	1	26	10	36
Lima Metropolitana	17	8	24	13	50	14	91	35	126
Loreto	2	2	9	2	10	4	21	8	29
Madre De Dios	4	2	3	2	1	2	8	6	14
Moquegua	-	3	-	1	1	1	1	5	6
Pasco	-	-	2	-	4	-	6	-	6
Piura	2	1	4	4	5	4	11	9	20
Puno	-	2	1	2	9	2	10	6	16
San Martín	9	15	16	3	20	3	45	21	66
Tarma	3	4	1	4	7	3	11	11	22
Tumbes	2	-	6	3	3	3	11	6	17
Ucayali	7	5	3	5	14	1	24	11	35

Nota: Los participantes del programa academia han sido evaluados para determinar su calidad de talento a partir del segundo trimestre 2018  
 1/Comprende los 43 distritos de la provincia de Lima  
 Fuente: IPD - Dirección Nacional de Recreación y Promoción del Deporte.

### 2.2 Programa de capacitación para la identificación y desarrollo del talento deportivo

Cursos y personas capacitadas, 4to. Trimestre 2018



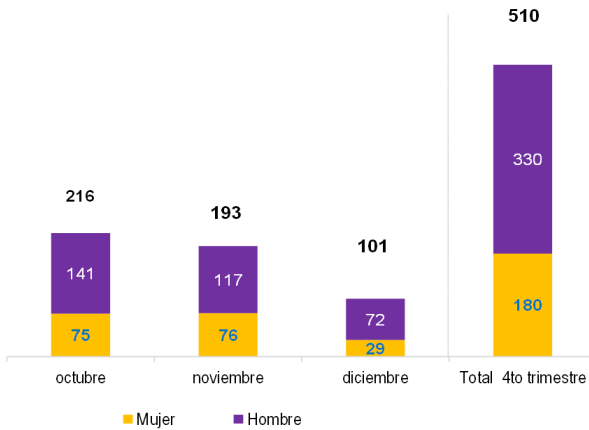
Fuente: Dirección Nacional de Capacitación Deportiva.

# 3 PRODUCTO

## DEPORTISTAS ACCEDEN A DESARROLLO DEPORTIVO DE ALTA COMPETENCIA

### 3.1 DOTACION DE SERVICIOS BIOMÉDICOS A DEPORTISTAS

Número de deportistas que recibieron atenciones biomédicas por mes y sexo, 4to trimestre 2018



**Nota:** Incluye servicios de cineantropometría, electrocardiograma, fisiología, laboratorio, asistencia social, dispensario, medicina, nutrición, odontología, psicología, cardiología, terapia física, traumatología y biomecánica  
**Fuente:** IPD - Dirección Nacional de Servicios Biomédicos

### 3.2 DESARROLLO DE ESTÍMULOS A DEPORTISTAS DE ALTA COMPETENCIA

Número de deportistas que integran programas de estímulo para la alta competencia, 4to. trimestre 2018

Programa de apoyo al deportista	DECAN <sup>1/</sup>	DC <sup>2/</sup>	DP <sup>3/</sup>	DA <sup>4/</sup>	Total
PAD I	375	28	1	13	417
PAD II	45	-	-	-	45
Maratonistas	16	3	-	3	22
<b>Total</b>	<b>436</b>	<b>31</b>	<b>1</b>	<b>16</b>	<b>484</b>

<sup>1/</sup> Deportista Calificado de Alto Nivel.  
<sup>2/</sup> Deportista Calificado.  
<sup>3/</sup> Deportista de Proyección.  
<sup>4/</sup> Deportista Afiliado

### 3.3 SUBVENCIONES DIRECTAS E INDIRECTAS A DEPORTISTAS (Eventos nacionales e internacionales)

Subvenciones otorgadas a personas naturales, 4to trimestre 2018 ( Soles)

Rubro de gasto	Total	Recursos ordinarios	Recursos directamente recaudados
(i) Programa de Apoyo al Deportista (PAD)	2 656 595	1 712 371	944 225
Apoyo en efectivo	2 457 520	1 547 320	910 200
Vales de alimentos	-	-	-
Seguro Médico colectivo	141 816	141 816	-
Premios y Otros <sup>1/</sup>	57 259	23 234	34 025
(ii) Programa Maratonistas	404 113	297 760	106 354
<b>Total</b>	<b>3 060 709</b>	<b>2 010 130</b>	<b>1 050 578</b>

<sup>1/</sup>Premios y Otros: comprende las bonificaciones económicas a deportistas y entrenadores por logros obtenidos en eventos deportivos, gastos por concepto de pasajes, viáticos, alojamiento, etc., para traslado de deportistas a un evento deportivo.

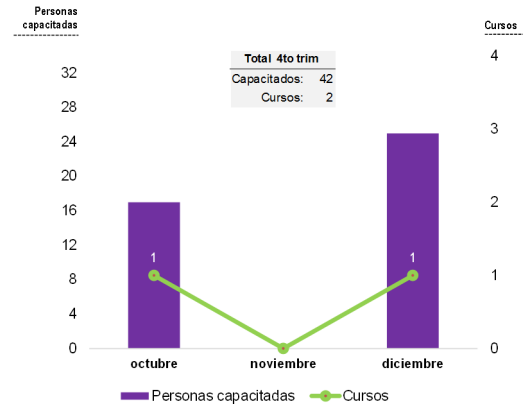
Número de medallas que obtuvieron en eventos internacionales, 4to trimestre, 2018

Disciplina	Total	Medallas		
		Oro	Plata	Bronce
ANPP <sup>1/</sup>	10	3	4	3
Atletismo	4	2	1	1
Bádminton	158	64	40	54
Beisbol	20	-	-	20
Billar	2	1	-	1
Bochas	1	-	-	1
Bowling	32	7	13	12
Boxeo	18	2	5	11
Ciclismo	4	2	1	1
Fisicoculturismo y fitness	2	-	-	2
Gimnasia	36	2	16	18
Golf	10	-	5	5
Judo	3	-	-	3
Karate	1	-	1	-
Kick boxing y deportes de contacto	15	4	6	5
Kung fu	13	5	2	6
Lucha amateur	9	4	-	5
Motonáutica	14	3	6	5
Muay thai	9	4	1	4
Natación	32	7	14	11
Paleta frontón	2	2	-	-
Patinaje	7	3	2	2
Remo	20	7	5	8
Rugby	12	-	12	-
Sóftbol	17	-	17	-
Squash racket	3	-	1	2
Tabla	29	21	1	7
Tenis de campo	50	18	9	23
Tiro	6	3	3	-
Triatlón	1	1	-	-
Vela	14	4	4	6
Voleibol	14	-	-	14
<b>Total</b>	<b>568</b>	<b>169</b>	<b>169</b>	<b>230</b>

<sup>1/</sup> Asociación Nacional Paralímpica del Perú  
**Fuente:** IPD - SISDENA—Dirección Nacional de Deporte de Afiliados

### 3.4 CAPACITACION DE AGENTES DEPORTIVOS DE ALTA COMPETENCIA

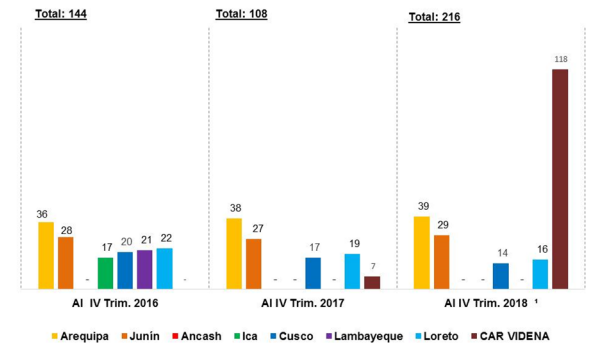
Cursos y personas capacitadas, 4to. Trimestre 2018



**Fuente:** IPD - Dirección Nacional de Capacitación y Técnica Deportiva

### 3.5 PERFECCIONAMIENTO DEPORTIVO EN CENTROS DE ALTO RENDIMIENTO (CAR)

Comparativo trimestral 2016 - 2018



<sup>1/</sup> Se desactivaron los CAR de Ica y Lambayeque  
**Fuente:** IPD - Dirección Nacional de Deporte de Afiliados.

# 4 PRODUCTO

## INFRAESTRUCTURA EN ADECUADAS CONDICIONES PARA LA PRACTICA DE ACTIVIDADES FISICAS, DEPORTIVAS Y RECREATIVAS

### 4.1 MANTENIMIENTO DE INFRAESTRUCTURA DEPORTIVA PIM vs ejecución 2018

Región	Nombre de la instalación deportiva	PIM	Ejecución 4to trimestre	Ejecución acumulada a diciembre
<b>Total general</b>		<b>11 647 948</b>	<b>735 531</b>	<b>2 748 562</b>
Arequipa		3 825 700	27 229	27 229
	Estadio Umacollo	3 825 700	27 229	27 229
Áncash		6 000	-	-
	Estadio Rosas Pampa	6 000	-	-
Ayacucho		791 471	363 929	532 547
	Estadio Ciudad Cumaná	573 929	363 929	532 547
	Coliseo Cerrado Caracas	217 542	-	-
Cajamarca		1 552 297	-	285 000
	Estadio Héroes de San Ramón	1 552 297	-	285 000
Cusco		43 200	28 320	28 320
	Piscina Casa de la Juventud	43 200	28 320	28 320
Ica		66 400	-	-
	Complejo Deportivo Santa María	33 200	-	-
	Piscina Club del Pueblo	33 200	-	-
Junín		341 632	-	341 601
	Coliseo Wanka	177 083	-	177 053
	Estadio Mariscal Castilla	164 549	-	164 548
La Libertad		76 400	31 900	31 900
	Estadio Mansiche	76 400	31 900	31 900
Lambayeque		33 000	-	-
	Estadio Elías Aguirre	33 000	-	-
Lima Metropolitana <sup>1/</sup>		297 472	161 486	204 186
	Estadio Nacional	85 000	26 000	66 583
	Complejo Deportivo San Juan de Miraflores	60 000	-	-
	Complejo Deportivo Oscar R. Benavides	7 472	-	740
	Coliseo Cerrado Eduardo Dibos Dammert	45 000	41 000	41 000
	Piscina Canto Grande, Puente del Ejército, Matute y 12 de Octubre	100 000	94 486	95 864
Lima Provincias <sup>2/</sup>		33 200	-	-
	CD IPD Huacho	33 200	-	-
Loreto		722 580	17 812	687 392
	Estadio Max Augustin	669 580	-	669 580
	Coliseo Juan Pinazco Villanueva	53 000	17 812	17 812

...Continúa

Conclusión

Región	Nombre de la instalación deportiva	PIM	Ejecución 4to trimestre	Ejecución acumulada a diciembre
Madre de dios		33 200	-	-
	Estadio Puerto Maldonado	33 200	-	-
Moquegua		271 031	-	271 031
	Estadio Mariscal Nieto	271 031	-	271 031
Pasco		32 000	27 860	27 860
	Estadio Daniel Alcides Carrión	32 000	27 860	27 860
Piura		1 527 176	-	-
	Estadio Miguel Grau	1 527 176	-	-
Puno		1 674 289	-	-
	Estadio Enrique Torres Belón	1 674 289	-	-
San Martín		254 500	18 115	252 615
	Coliseo Ayaymama	254 500	18 115	252 615
Tumbes		66 400	58 880	58 880
	Estadio Mariscal Cáceres	32 300	32 300	32 300
	Coliseo Tumpis	34 100	26 580	26 580

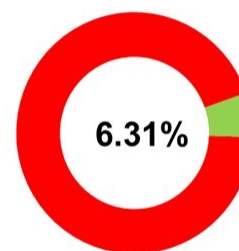
1/ Comprende las 43 distritos de la provincia de Lima.

2/ Incluye la provincias de Barranca, Cajatambo, Canta, Cañete, Huaral, Huarochiri, Huaura, Oyón y Yauyos

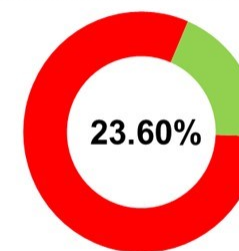
Fuente: IPD - Oficina de Infraestructura

### Avance del programa de Mantenimiento 2018 (porcentaje)

Ejecución octubre-diciembre



Ejecución acumulada a diciembre



Fuente: IPD - Oficina de Infraestructura

## PROGRAMA DE INVERSIONES 2018

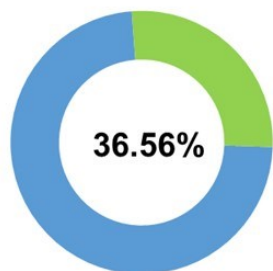
### PIM vs. ejecución 2018 (Soles)

Región	Código Invierte (ex SNIP)	Denominación del proyecto	PIM	Ejecución 4to trimestre	Ejecución acumulada a diciembre
<b>Total</b>			<b>8 066 203</b>	<b>2 948 905</b>	<b>5 237 026</b>
Junín			4 795 709	2 923 244	4 731 846
	359415	Ampliación y mejoramiento del servicio deportivo de atletismo del Complejo deportivo 3 de octubre, distrito y provincia de Huancayo, región Junín	4 795 709	2 923 244	4 731 846
Lima <sup>1/</sup>			3 270 494	25 661	505 180
	S/C	Mejoramiento de los servicios deportivos de la Villa deportiva nacional -Videna, San Luis, Lima	3 270 494	25 661	505 180

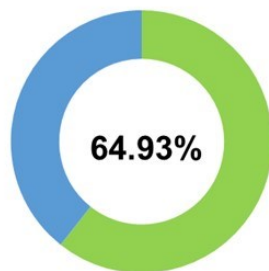
<sup>1/</sup> Comprende las 43 distritos de la provincia de Lima.  
Fuente: IPD - Oficina de Infraestructura

### Avance del programa de inversiones 2018 (porcentaje)

Ejecución octubre-diciembre



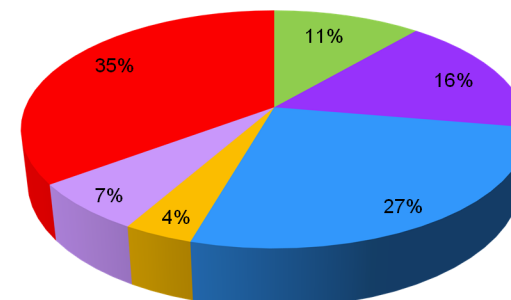
Ejecución acumulada a diciembre



Fuente: IPD - Oficina de Infraestructura

## BIENES INMUEBLES IPD

### Distribución porcentual de escenarios deportivos administrados por el IPD, al 4to trimestre 2018



■ Coliseos deportivos      ■ Complejos deportivos  
■ Estadios                      ■ Piscinas  
■ Otros 1/                        ■ Terrenos

Total	213
<b>Infraestructura deportiva</b>	<b>138</b>
Coliseos deportivos	24
Complejos deportivos	35
Estadios	57
Piscinas	8
Otros <sup>1/</sup>	14
<b>Terrenos</b>	<b>75</b>

<sup>1/</sup> Incluye villa deportiva, losas deportivas, club del pueblo, kartódromos, casa del voleibol y campo deportivo.  
Fuente: Oficina General de Administración - Unidad de Logística