

# 1 PRODUCTO

## POBLACIÓN OBJETIVO ACCEDE A MASIFICACIÓN DEPORTIVA



### BOLETÍN ESTADÍSTICO

#### cuarto trimestre 2017



**XVIII edición de los juegos Bolivarianos**  
(Santa Marta, Colombia , 11 al 25 noviembre 2017 )  
Se obtuvo 154 medallas de los cuales 32 fueron de oro

Estadio Nacional  
Madre de Dios N° 463, Cercado de Lima  
Central telefónica : (01) 204 8420  
[www.ipd.gob.pe](http://www.ipd.gob.pe)

### 1.1 Participantes en campañas de masificación 4to. trimestre 2017

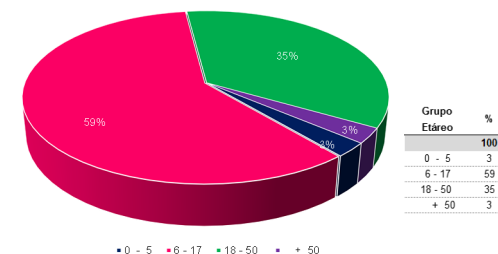
Comparativo trimestral del número de personas en campañas de masificación deportiva, según región, 2015-2017

| Región                       | N° de personas |                |                |
|------------------------------|----------------|----------------|----------------|
|                              | 4T-2015        | 4T-2016        | 4T-2017        |
| <b>Total</b>                 | <b>468 604</b> | <b>665 279</b> | <b>318 093</b> |
| Amazonas                     | 4 948          | 2 573          | 408            |
| Áncash                       | 3 631          | 30 002         | 1 385          |
| Apurímac                     | 8 816          | 5 751          | 4 100          |
| Arequipa                     | 12 418         | 15 150         | 243            |
| Ayacucho                     | 8 973          | 8 745          | 349            |
| Cajamarca                    | 2 628          | 4 738          | 2 052          |
| Callao                       | 13 013         | 219            | 10             |
| Cusco                        | 24 931         | 44 843         | 24 278         |
| Huancavelica                 | 24 272         | 14 617         | 9 471          |
| Huánuco                      | 2 122          | 30 608         | 470            |
| Ica                          | 4 327          | 10 664         | 278            |
| Junín                        | 10 280         | 30 046         | 18 523         |
| La Libertad                  | 5 120          | 1 282          | 7 291          |
| Lambayeque                   | 1 699          | 11 907         | 154            |
| Lima Metropolitana y         | 205 808        | 268 099        | 194 097        |
| Lima Provincias <sup>2</sup> | 9 488          | 20 669         | 9 768          |
| Loreto                       | 46 208         | 34 734         | 5 684          |
| Madre de Dios                | 10 874         | 6 026          | 1 143          |
| Moquegua                     | 1 921          | 3 651          | 8 857          |
| Pasco                        | 5 930          | 32 601         | 11 766         |
| Piura                        | 21 410         | 17 401         | 3 310          |
| Puno                         | 10 362         | 3 019          | 1 041          |
| San Martín                   | 2 194          | 5 295          | 2 977          |
| Tacna                        | 5 081          | 21 680         | 9 367          |
| Tumbes                       | 3 088          | 15 463         | 821            |
| Ucayali                      | 19 062         | 25 496         | 250            |

<sup>1</sup>/Provincia de Lima, comprende los 43 distritos de la provincia de Lima

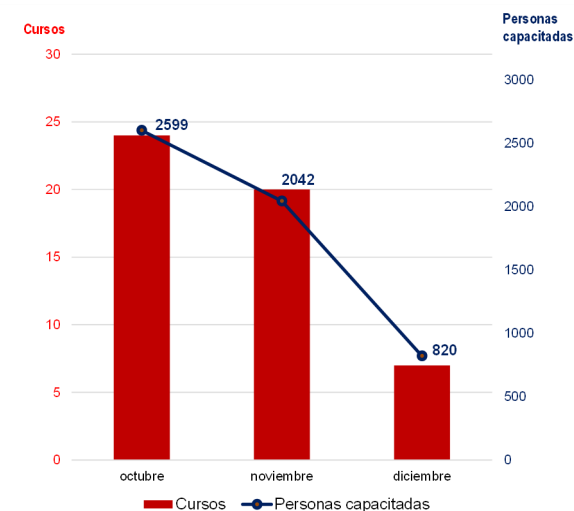
<sup>2</sup>/Incluye las provincias de Barranca, Cajatambo, Canta, Cañete, Huaral, Huarochiri, Huaura, Oyón y Yauyos.

Personas beneficiadas en campañas de masificación deportiva, por grupo etáreo, 4to trimestre 2017



Fuente: IPD - Dirección Nacional de Recreación y Promoción del Deporte

### 1.2 Capacitación de agentes deportivos para promover la masificación deportiva, 4to trimestre 2017



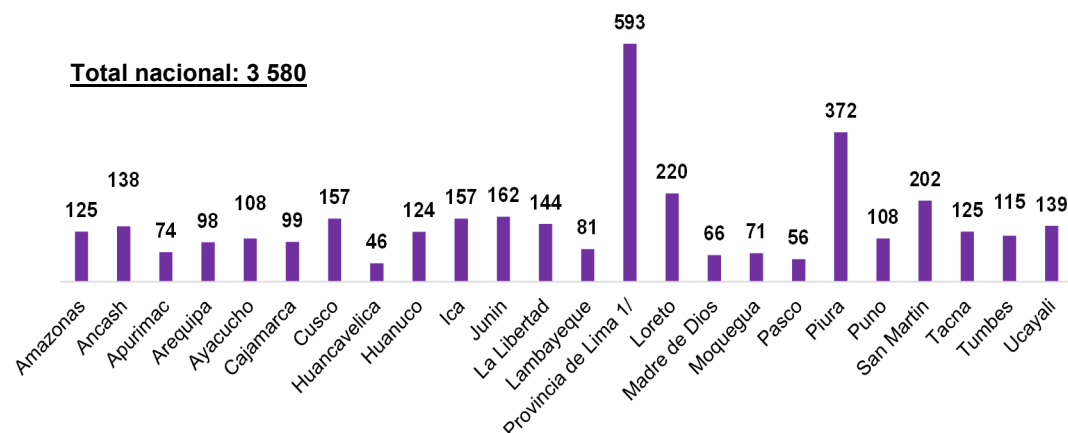
Fuente: IPD - Dirección Nacional de Capacitación y Técnica

## 2 PRODUCTO

## TALENTOS DEPORTIVOS ACCEDEN A LA INICIACIÓN DEPORTIVA DE ALTA COMPETENCIA

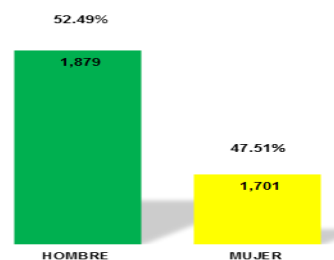
### 2.1 Identificación y desarrollo de talentos deportivos

Distribución participantes por región,  
4to. Trimestre 2017



1/Provincia de Lima, comprende los 43 distritos de la provincia de Lima  
Fuente: IPD - Dirección Nacional de Recreación y Promoción del Deporte.

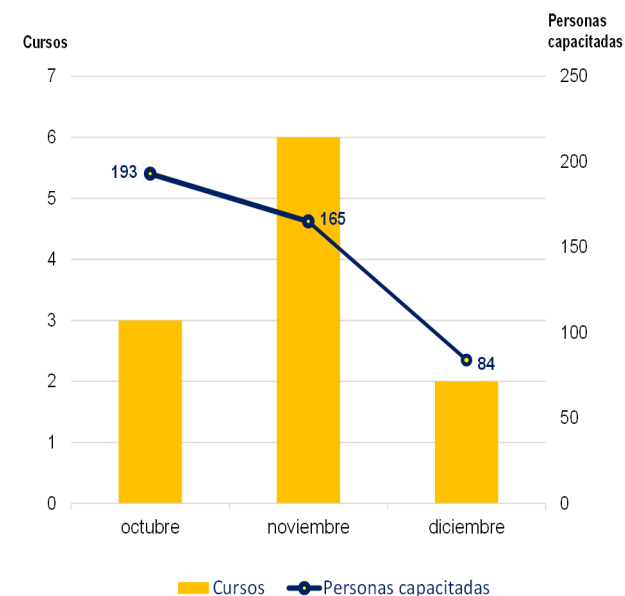
Beneficiarios que accedieron  
a la iniciación deportiva  
de alta competencia, por sexo,  
4to trimestre 2017



Fuente: Dirección Nacional de Recreación y Promoción del Deporte.

### 2.2 Programa de capacitación para la identificación y desarrollo del talento deportivo

Cursos y personas capacitadas, 4to. Trimestre 2017



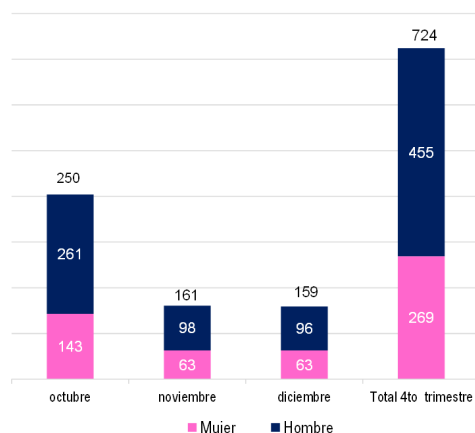
Fuente: Dirección Nacional de Capacitación Deportiva.

## 3 PRODUCTO

## DEPORTISTAS ACCEDEN A DESARROLLO DEPORTIVO DE ALTA COMPETENCIA

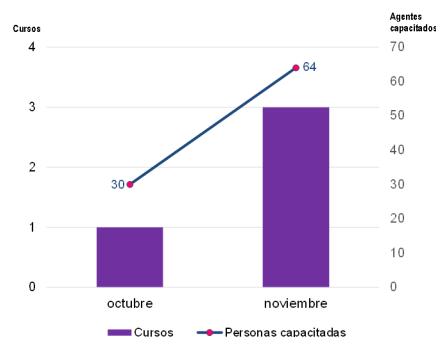
### 3.1 DOTACION DE SERVICIOS BIOMÉDICOS A DEPORTISTAS

Número de deportistas que recibieron atenciones biomédicas por mes y sexo, 4to trimestre 2017



**Nota:** incluye servicios de antropometría, electrocardiograma, fisiología, laboratorio, medicina, nutrición, odontología, psicología, terapia física y tópico

### 3.4 CAPACITACION DE AGENTES DEPORTIVOS DE ALTA COMPETENCIA



Fuente: IPD - Dirección Nacional de Capacitación y Técnica Deportiva

### 3.2 DESARROLLO DE ESTIMULOS A DEPORTISTAS DE ALTA COMPETENCIA

Número de deportistas que integran programas de estímulo para la alta competencia, 4to. trimestre 2017

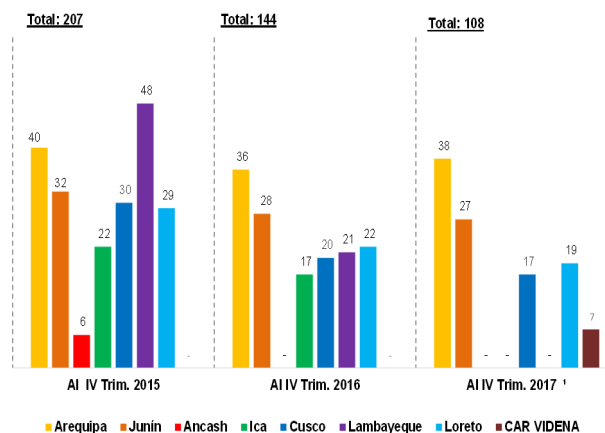
| PROGRAMA DE APOYO AL DEPORTISTA (PAD) | DECAN 1/   | DC 2/      | DP3/     | TOTAL      |
|---------------------------------------|------------|------------|----------|------------|
| <b>TOTAL</b>                          | <b>320</b> | <b>268</b> | <b>3</b> | <b>591</b> |
| <b>PAD I</b>                          | <b>245</b> | <b>251</b> | <b>1</b> | <b>497</b> |
| <b>PAD II ( TOP)</b>                  | <b>63</b>  |            |          | <b>63</b>  |
| <b>Maratonistas</b>                   | <b>12</b>  | <b>17</b>  | <b>2</b> | <b>31</b>  |

1/ Deportista Calificado de Alto Nivel.

2/ Deportista Calificado.

3/ Deportista de Proyección.

### 3.5 PERFECCIONAMIENTO DEPORTIVO EN CENTROS DE ALTO RENDIMIENTO (CEAR)



1/ Durante el primer trimestre 2017 se desactivó los CAR de Lambayeque e Ica y a partir del segundo trimestre se activó el CAR VIDENA.

### 3.3 SUBVENCIONES DIRECTAS E INDIRECTAS A DEPORTISTAS (Eventos nacionales e internacionales)

Comparativo trimestral del número de deportistas que participan en eventos nacionales e internacionales, 2015 - 2017

| Federaciones deportivas            | Número de participantes |               |               |
|------------------------------------|-------------------------|---------------|---------------|
|                                    | 4T - 2015               | 4T - 2016     | 4T - 2017     |
| <b>Total</b>                       | <b>14 587</b>           | <b>15 937</b> | <b>11 717</b> |
| Actividades Subacuáticas           | -                       | 8             | -             |
| Aerodeportivo                      | -                       | 3             | -             |
| Ajedrez                            | 406                     | 23            | 322           |
| Atletismo                          | 586                     | 2 423         | 1122          |
| Automovilismo Deportivo            | 276                     | 194           |               |
| Bádminton                          | 188                     | 236           | 338           |
| Basketball                         | 240                     | 107           | 12            |
| Beisbol                            | 82                      | 320           | 574           |
| Billar                             | 234                     | 258           | 184           |
| Bochas                             | 490                     | 168           | 228           |
| Bowling                            | 256                     | 79            | 50            |
| Boxeo                              | 258                     | 161           | 201           |
| Canotaje                           | 79                      | -             | -             |
| Ciclismo                           | 92                      | 474           | 441           |
| Ecuestre                           | 47                      | 212           | 242           |
| Esgrima                            | 84                      | 2             | 179           |
| Esquí Acuático                     | 456                     | 41            | 62            |
| Fedup1/                            | 1 683                   | 3 500         | -             |
| Fedenadif2/                        | 262                     | 236           | 84            |
| Fisicoculturismo y Fitness         | 499                     | -             | 8             |
| Gimnasia                           | 18                      | 93            | 695           |
| Golf                               | 40                      | 52            | 72            |
| Handball                           | 203                     | 226           | 370           |
| Hockey                             | 294                     | -             | 34            |
| Judo                               | 98                      | 276           | 407           |
| Karate                             | 86                      | 956           | 92            |
| Kendo                              | -                       | 25            | 9             |
| Kick Boxing y Deportes de Contacto | 108                     | -             | 20            |
| Kung Fu                            | 307                     | 26            | 199           |
| Levantamiento de Pesas             | 26                      | 180           | 231           |
| Lucha Amateur                      | 260                     | 35            | 49            |
| Motorciclismo                      | 415                     | 217           | -             |
| Motorbatería                       | 96                      | 0             | 57            |
| Muay Thai                          | 224                     | 250           | 214           |
| Natación                           | 52                      | 73            | 66            |
| Palaeta Frontón                    | 1 662                   | 896           | 276           |
| Patnaje                            | -                       | -             | 13            |
| Remo                               | 999                     | 287           | 244           |
| Rugby                              | 194                     | 1322          | 294           |
| Softbol                            | 193                     | 61            | 48            |
| Squash Racket                      | 394                     | 249           | 198           |
| Tabla                              | 91                      | 171           | 325           |
| Tae Kwon Do                        | 246                     | 1025          | 1617          |
| Tenis                              | 12                      | 23            | 91            |
| Tenis de Mesa                      | 255                     | 247           | 908           |
| Tiro                               | -                       | 35            | 176           |
| Tiro con Arco                      | 152                     | 40            | 137           |
| Triatlón                           | 1 906                   | 241           | 389           |
| Vela                               | 38                      | 44            | 76            |
| Voleibol                           | -                       | 256           | 170           |
| ANPP3/                             | -                       | 186           | 193           |

1/ FEDUP : Federación universitaria del Perú

2/ Fedenadif: Federación Deportiva Nacional de Personas con Discapacidad Física

3/ ANPP: Asociación Nacional Paralímpica del Perú

Fuente: IPD - Dirección Nacional de Deporte de Afiliados.

# 4 PRODUCTO

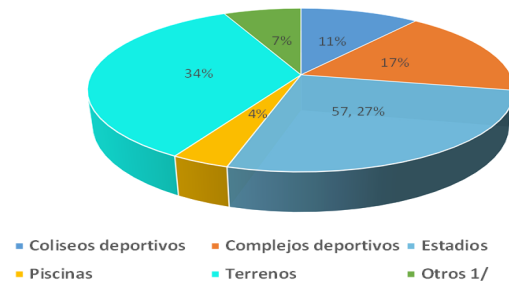
## INFRAESTRUCTURA EN ADECUADAS CONDICIONES PARA LA PRACTICA DE ACTIVIDADES FISICAS, DEPORTIVAS Y RECREATIVAS

### 4.1 MANTENIMIENTO DE INFRAESTRUCTURA DEPORTIVA Pim vs. Ejecución 4to trimestre 2017 (Soles)

| Región               | Nombre de la instalación deportiva                         | PIM              | Total 4to trimestre |
|----------------------|--|------------------|---------------------|
| <b>Total general</b> |  | <b>3 418 248</b> | <b>1 406 174</b>    |
| Cajamarca            | Estadio Héroes de San Ramón                                | 220,322.00       | 220,320.20          |
| Cusco                | Coliseo Cerrado Cusco                                      | 20,837.00        | 20,836.08           |
| Junin                | Coliseo Wanka, Estadio Huancayo, Estadio Mariscal Castilla | 6,500.00         | 6,500.00            |
| Lambayeque           | Coliseo Cerrado Chiclayo                                   | 387,350.00       | 37,020.00           |
| Lima <sup>1/</sup>   |  | <b>1 247 799</b> | <b>417 268</b>      |
|                      | Club del Pueblo Canto Grande - S.J.L.                      | 150,650.00       | 28,792.00           |
|                      | Coliseo Cerrado Puente del Ejército                        | 20,000.00        | 2,435.00            |
|                      | Coliseo Eduardo Dibós                                      | 20,000.00        | 30,250.00           |
|                      | Complejo Deportivo Oscar R. Benavides                      | 20,000.00        | 30,689.40           |
|                      | Estadio Nacional   | 1,014,219.00     | 302,171.86          |
|                      | VIDENA - Villa Deportiva Nacional                          | 22,930.00        | 22,929.37           |
| Lima provincias      | Complejo Deportivo IPD Huacho - Luna Park                  | 27,130.00        | 27,129.82           |
| Loreto               | Estadio Max Augustin Campe                                 | 962,300.00       | 290,200.00          |
| Pasco                | Estadio Daniel Alcides Carrión                             | 130,600.00       | 10,000.00           |
| Puno                 |  | 103,000.00       | 56,400.00           |
|                      | Coliseo E. Rodríguez Ponce de León                         | 59,000.00        | 51,425.00           |
|                      | Estadio Enrique Torres Belón                               | 44,000.00        | 4,975.00            |
| San Martín           |  | 255,410.00       | 41,000.00           |
|                      | Coliseo Cerrado Ayaymama - Moyobamba                       | 220,410.00       | 2,000.00            |
|                      | Estadio Moyobamba  | 35,000.00        | 39,000.00           |
| Tacna                | Estadio Paillardelli                                       | 49,000.00        | 77,500.00           |
| Tumbes               | Coliseo Cerrado de Tumpis                                  | 8,000.00         | 202,000.00          |

1/ Comprende las 43 distritos de la provincia de Lima.  
Fuente: IPD - Oficina de Infraestructura

### INFRAESTRUCTURAS ADMINISTRADAS POR EL IPD, 4er Trimestre 2017



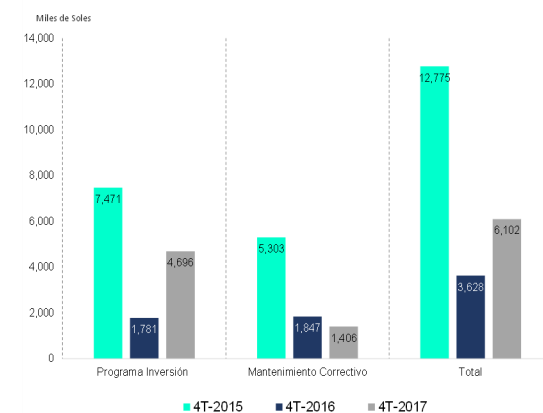
1/ Incluye villa deportiva, losas deportivas, club del pueblo, casa del deporte, kartódromo, casa del voleibol y campo deportivo.  
Fuente: Oficina General de Administración - Unidad de Logística

### PROGRAMA DE INVERSIONES Pim vs. Ejecución 4to. trimestre 2017 (Soles)

| Región               | Código Invierte (ex SNIP) | Denominación   | PIM               | Total 4to trimestre |
|----------------------|---------------------------|--|-------------------|---------------------|
| <b>Total general</b> |                           |  | <b>18 287 919</b> | <b>4 695 928</b>    |
| Junin                |                           |  | 8 111 623         | 1 505 894           |
|                      | 349479                    | Creacion del Servicio Deportivo en el Barrio San Isidro de Apay, Distrito de Jauja, Provincia de Jauja - Junin   | 1 225 255         | 4 470               |
|                      | 359415                    | Ampliacion y Mejoramiento del Servicio Deportivo de Atletismo del Complejo Deportivo 3 de Octubre en el Distrito y Provincia de Huancayo, Region Junin | 6 886 368         | 1 501 424           |
| La Libertad          |                           |  | 228 520           | 228 519             |
|                      | 62368                     | Ampliación y Remodelación de la Piscina Olímpica de Trujillo   | 228 520           | 228 519             |
| Lambayeque           |                           |  | 83 530            | 20 000              |
|                      | 208959                    | Mejoramiento de los Servicios Deportivos en el Complejo Elias Aguirre, Distrito Chiclayo, Region Lambayeque  | 83 530            | 20 000              |
| Lima                 |                           |  | 9 864 246         | 2 941 515           |
|                      | 216050                    | Mejoramiento de Servicios Deportivos de la Villa Deportiva Nacional- VIDENA, San Luis, Lima  | 5 033 796         | 281 200             |
|                      | S/C                       | Rehabilitación, Remodelación y Equipamiento de la Infraestructura del Estadio Nacional de Lima   | 4 830 450         | 2 660 315           |

Fuente: IPD - Oficina de Infraestructura

### COMPARATIVO TRIMESTRAL : EJECUCION 2015 - 2017 (Miles de soles)



Fuente: IPD - Oficina de Infraestructura