

1 PRODUCTO

POBLACIÓN OBJETIVO ACCEDE A MASIFICACIÓN DEPORTIVA



BOLETÍN ESTADÍSTICO

tercer trimestre 2017



Carrera IPD 8K 2017
(Lima, 23 de julio de 2017)

Estadio Nacional
Madre de Dios N° 463, Cercado de Lima
Central telefónica : (01) 204 8420
www.ipd.gob.pe

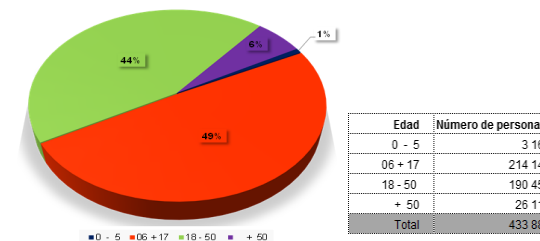
1.1 Participantes en campañas de masificación 3er. trimestre 2017

Comparativo trimestral del número de personas en campañas de masificación deportiva, según región, 2015-2017

Región	Número de participantes		
	3T - 2015	3T - 2016	3T - 2017
Total	421 447	180 676	433 885
Amazonas	1 930	2 702	9 314
Áncash	4 828	6 863	4 497
Apurímac	1 572	5 180	1 953
Arequipa	3 376	3 022	5 711
Ayacucho	3 935	625	635
Cajamarca	3 250	3 163	1 590
Prov. Const. del Callao	7 068	780	-
Cusco	4 858	17 147	18 027
Huancavelica	1 577	2 521	3 256
Huánuco	2 036	3 058	1 962
Ica	2 383	3 953	2 738
Junín	1 088	10 987	18 819
La Libertad	7 761	5 508	4 396
Lambayeque	1 571	1 929	7 930
Provincia de Lima ^{1/}	348 825	48 394	281 681
Lima Provincias ^{2/}	1 637	1 501	9 200
Loreto	1 955	2 671	11 815
Madre de Dios	2 368	3 660	6 837
Moquegua	477	9 801	2 368
Pasco	1 327	3 939	1 784
Piura	3 077	4 350	2 928
Puno	3 763	3 007	1 982
San Martín	1 676	923	6 461
Tacna	2 452	25 130	12 422
Tumbes	2 641	2 028	3 799
Ucayali	4 016	7 834	11 780

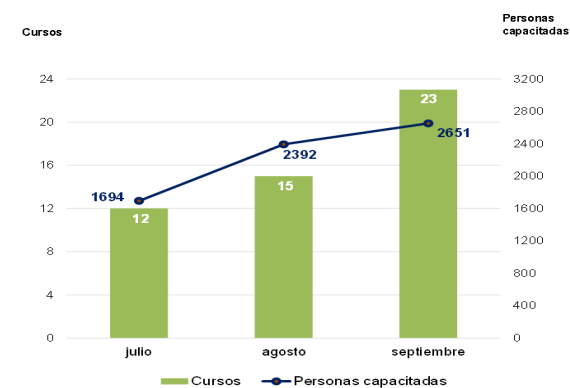
^{1/}Provincia de Lima, comprende los 43 distritos de la provincia de Lima
^{2/}Incluye la provincias de Barranca, Cajatambo, Canta, Cañete, Huaral, Huarochiri, Huaura, Oyón y Yauyos.

Personas beneficiadas en campañas de masificación deportiva, por grupo etéreo, 3er trimestre 2017



Fuente: IPD - Dirección Nacional de Recreación y Promoción del Deporte

1.2 Número de cursos y personas capacitadas para promover la masificación deportiva, 3er trimestre 2017



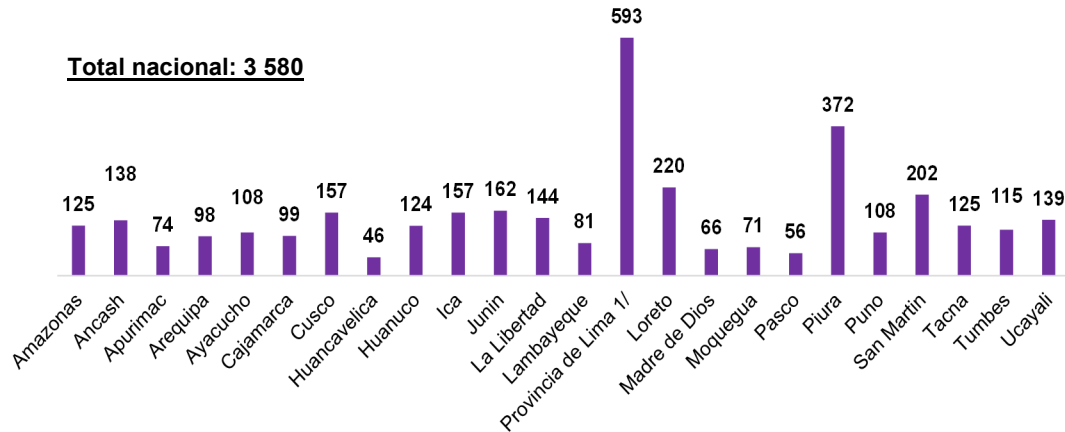
Fuente: IPD - Dirección Nacional de Capacitación y Técnica

2 PRODUCTO

TALENTOS DEPORTIVOS ACCEDEN A LA INICIACIÓN DEPORTIVA DE ALTA COMPETENCIA

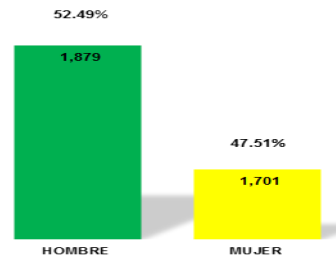
2.1 Identificación y desarrollo de talentos deportivos

Distribución participantes por región,
3er. Trimestre 2017



1/Provincia de Lima, comprende los 43 distritos de la provincia de Lima
Fuente: IPD - Dirección Nacional de Recreación y Promoción del Deporte.

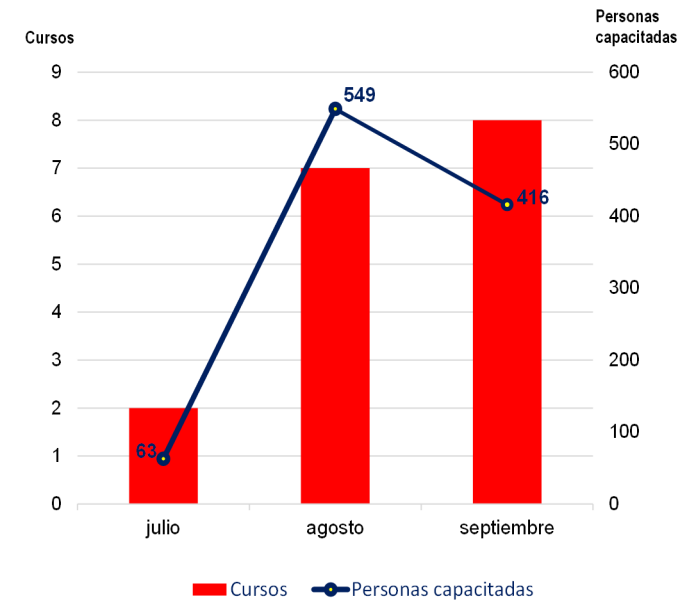
Beneficiarios que accedieron
a la iniciación deportiva
de alta competencia, por sexo,
3er trimestre 2017



Fuente: Dirección Nacional de Recreación y Promoción del Deporte.

2.2 Programa de capacitación para la identificación y desarrollo del talento deportivo

Cursos y personas capacitadas , por mes
3er. Trimestre 2017



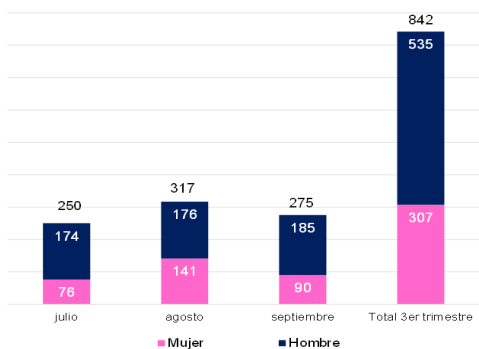
Fuente: Dirección Nacional de Capacitación Deportiva.

3 PRODUCTO

DEPORTISTAS ACCEDEN A DESARROLLO DEPORTIVO DE ALTA COMPETENCIA

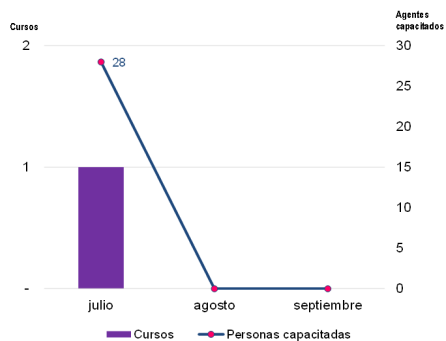
3.1 DOTACION DE SERVICIOS BIOMÉDICOS A DEPORTISTAS

Número de deportistas que recibieron atenciones biomédicas por mes y sexo, 3er trimestre 2017



Nota: incluye servicios de antropometría, electrocardiograma, fisiología, laboratorio, medicina, nutrición, odontología, psicología, terapia física y tóxico

3.4 CAPACITACION DE AGENTES DEPORTIVOS DE ALTA COMPETENCIA



Fuente: IPD - Dirección Nacional de Capacitación y Técnica Deportiva

3.2 DESARROLLO DE ESTIMULOS A DEPORTISTAS DE ALTA COMPETENCIA

Número de deportistas que integran programas de estímulo para la alta competencia, 3er trimestre 2017

PROGRAMA DE APOYO AL DEPORTISTA (PAD)	DECAN ^{1/}	DC ^{2/}	DP ^{3/}	TOTAL
PAD I	296	181	-	477
PAD II (TOP)	61	-	-	61
Maratonistas	15	14	2	31
TOTAL	372	195	2	569

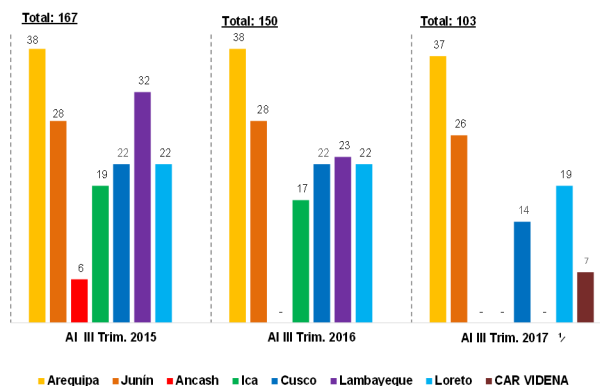
1/ Deportista Calificado de Alto Nivel, DECAN

2/ Deportista Calificado

3/ Deportista de Proyección.

Fuente: Dirección Nacional de Deporte de Afiliados

3.5 PERFECCIONAMIENTO DEPORTIVO EN CENTROS DE ALTO RENDIMIENTO



1/ Durante el primer trimestre 2017 se desactivó los CAR de Lambayeque e Ica y a partir del segundo trimestre se activó el CAR VIDENA.

3.3 SUBVENCIONES DIRECTAS E INDIRECTAS A DEPORTISTAS

Comparativo trimestral del número de deportistas que participan en eventos nacionales e internacionales, 2015 - 2017

Organizaciones deportivas	Número de participantes		
	3T - 2015	3T - 2016	3T - 2017
Total	8 887	6 716	9 935
Actividades Subacuáticas	2	-	-
Andinismo y Deportes de Invierno	-	89	-
Ajedrez	12	31	20
Atletismo	551	612	665
Bádminton	44	90	242
Basketball	113	12	-
Beisbol	-	354	1 610
Billar	242	190	183
Bochas	107	104	188
Bowling	274	89	174
Boxeo	122	-	324
Ciclismo	337	522	550
Cop ^{1/}	16	-	-
Ecuestre	39	211	107
Esguima	124	-	-
Esquí Acuático	34	-	16
Fedenadif ^{2/}	-	153	50
Fisicoculturismo y Fitness	225	154	219
Fútbol	18	-	-
Gimnasia	645	18	945
Golf	50	95	92
Handball	-	464	370
Hockey	-	73	-
Judo	429	392	402
Karate	742	827	69
Kick Boxing y Deportes de Contacto	9	-	-
Kung Fu	4	-	-
Levantamiento de Pesas	182	216	263
Lucha Amateur	84	45	117
Motociclismo	-	281	-
Motonaútica	-	-	38
Muay Thai	45	-	14
Natación	96	20	11
Patínaje	-	-	3
Paleta frontón	8	11	971
Pentatlón Moderno	3	-	-
Remo	154	268	277
Rugby	2 400	86	49
Sóftbol	569	551	65
Squash Racket	135	194	184
Tabla	287	71	395
Tae Kwon Do	88	70	717
Tenis	11	12	8
Tenis de Mesa	251	54	33
Tiro con Arco	52	63	5
Tiro Peruana	37	15	34
Triatlón	206	195	281
Vela	30	37	47
Voleibol	110	47	134
ANPP ^{3/}	-	-	63

1/ COP : Comité olímpico del Perú

2/ Fedenadif: Federación Deportiva Nacional de Personas con Discapacidad Física

3/ ANPPERU: Asociación Nacional Paralímpica del Perú

Fuente: IPD - Dirección Nacional de Deporte de Afiliados.

4 PRODUCTO

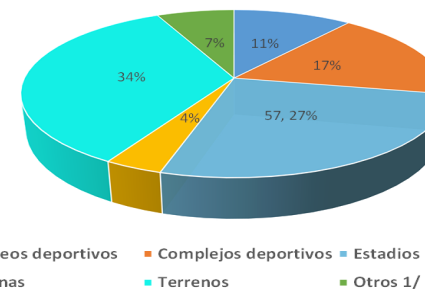
INFRAESTRUCTURA EN ADECUADAS CONDICIONES PARA LA PRACTICA DE ACTIVIDADES FISICAS, DEPORTIVAS Y RECREATIVAS

4.1 MANTENIMIENTO DE INFRAESTRUCTURA DEPORTIVA Pim vs. Ejecución trimestral 2017 (Soles)

Región	Instalación deportiva	PIM	Total
Total general		2 832 395	941 047
La Libertad	Estadio La Unión	2 687	2 687
Lambayeque	Coliseo Cerrado de Chiclayo	290 850	284 350
Loreto	Esadio Max Augustin	1 193 934	10 000
Moquegua		336 553	9 950
	Complejo Deportivo Los vegetales	4 975	4 975
	Estadio Mariscal Domingo Nieto	331 578	4 975
Piura	Coliseo Miguel Gerónimo Seminario y Jaime	317 100	317 100
Tacna	Estadio Paillardeli	81 560	4 000
Ucayali	Estadio Jorge Forest Forest	24 780	24 780
Provincia de Lima^{1/}		584 931	288 181
	Estadio Nacional - Lima	521 667	267 975
	Coliseo Eduardo Dibos- San Borja	38 264	15 206
	Minicomplejo Mangomarca	25 000	5 000

1/ Comprende las 43 distritos de la provincia de Lima.
Fuente: IPD - Oficina de Infraestructura

INFRAESTRUCTURAS ADMINISTRADAS POR EL IPD, 3er Trimestre 2017 (Porcentaje)



■ Coliseos deportivos ■ Complejos deportivos ■ Estadios
■ Piscinas ■ Terrenos ■ Otros 1/

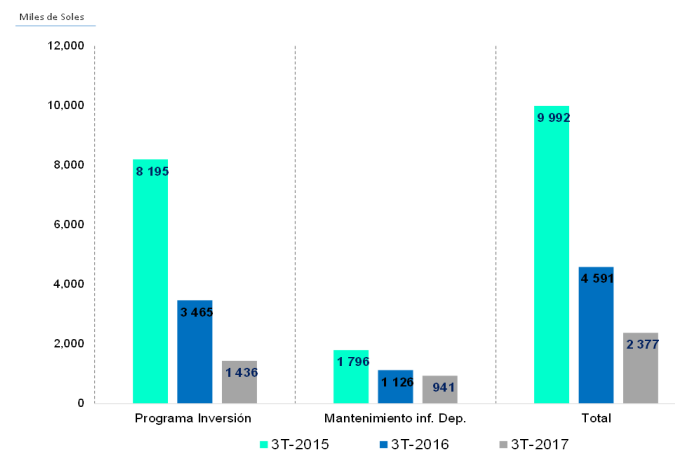
1/ Incluye villa deportiva, losas deportivas, club del pueblo, casa del deporte, kartódromo, casa del voleibol y campo deportivo.
Fuente: Oficina General de Administración - Unidad de Logística

PROGRAMA DE INVERSIONES Pim vs. Ejecución trimestral 2017

Región	Código (a.SNIP)	Denominación del proyecto	PIM	Total
Total general			5 542 032.00	1 436 345.00
Junín			1 225 255.00	218 224.00
	349479	Creación del Servicio Deportivo en el barrio San Isidro de Apay, distrito de Jauja, Provincia de Jauja - Junín	1 225 255.00	218 224.00
Lima			4 316 777.00	1 218 121.00
	323169	Mejoramiento del Servicio Deportivo ubicado en el Asentamiento Humano Los Amautas, Distrito de San Juan de Lurigancho - Lima - Lima	7 128.00	7 128.00
	s/c	Rehabilitación, Remodelación y Equipamiento de la Infraestructura del Estadio Nacional de Lima	4 309 649.00	1 210 993.00

Fuente: IPD - Oficina de Infraestructura

COMPARATIVO TRIMESTRAL : EJECUCION 2015 - 2017 (Miles de soles)



Fuente: IPD - Oficina de Infraestructura