



BOLETÍN ESTADÍSTICO

Segundo trimestre 2017



Campeonato Panamericano de Karate

(Curacao, 24 Mayo 2017)

Medalla de Oro al equipo masculino de Kata:

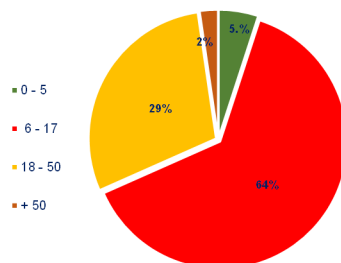
Carlos Lam,
John Trebejo y
Oliver del Castillo

Ubicación 8va en clasificación general por países.

1 PRODUCTO

POBLACIÓN OBJETIVO ACCEDE A MASIFICACIÓN DEPORTIVA

1.1 Participantes en campañas de masificación por grupo de edad, 2do trimestre 2017



Edad	Número de personas
0 - 5	9 108
6 - 17	114 971
18 - 50	53 215
+ 50	4 192
Total	181 486

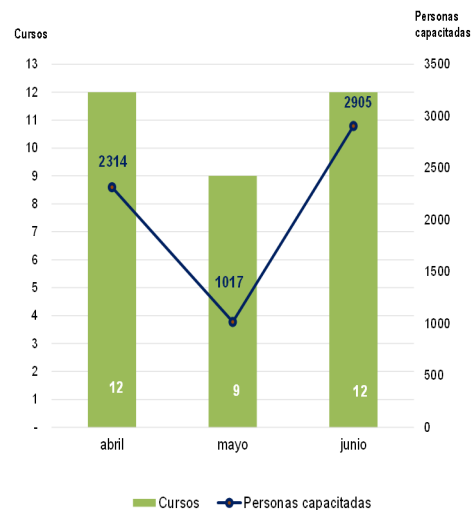
Fuente: IPD - Dirección Nacional de Recreación y Promoción del Deporte

Comparativo trimestral del número de personas en campañas de masificación deportiva, según región, 2015 - 2017

Región	Número de personas		
	2T-2015	2T-2016	2T-2017
Total	758 020	936 788	181 486
Amazonas	35 989	32 687	175
Áncash	119 084	28 410	1 017
Apurímac	4 568	5 619	33
Arequipa	46 928	55 515	263
Ayacucho	14 269	8 569	280
Cajamarca	7 473	11 839	2 166
Callao	6 046	7 291	-
Cusco	90 027	29 243	393
Huancavelica	6 172	24 412	5 788
Huánuco	21 248	57 645	4 261
Ica	3 455	24 994	4 031
Junín	14 115	20 905	3 423
La Libertad	41 153	6 616	259
Lambayeque	4 389	33 458	208
Lima Metropolitana	173 123	214 915	77 331
Lima Provincias	52 493	3 624	2 558
Loreto	27 459	34 111	22 795
Madre de Dios	8 307	23 436	13 634
Moquegua	2 565	12 992	2 752
Pasco	8 778	73 482	13 334
Piura	3 838	67 563	4 906
Puno	12 035	27 901	3 189
San Martín	11 119	29 746	5 744
Tacna	14 703	34 239	5 579
Tumbes	556	15 661	173
Ucayali	28 128	51 915	7 194

Fuente: IPD - Dirección Nacional de Recreación y Promoción del Deporte

1.2 Número de cursos y personas capacitadas para promover la masificación deportiva, 2do trimestre 2017

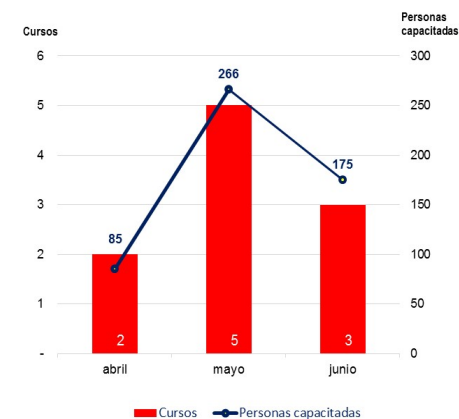


Fuente: IPD - Dirección Nacional de Capacitación y Técnica Deportiva

2 PRODUCTO

TALENTOS DEPORTIVOS ACEDEN A LA INICIACION DEPORTIVA DE ALTA COMPETENCIA

2.2 Número de cursos y personas capacitadas para la identificación y desarrollo del talento deportivo, 2do trimestre 2017



Fuente: Dirección Nacional de Capacitación y Técnica Deportiva



Oficina de Presupuesto y Planificación

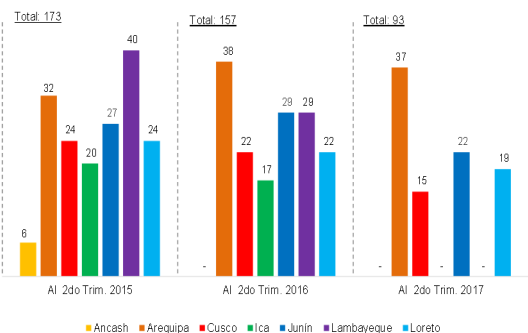
Unidad de Estadística y Preinversión
Calle Madre de Dios 463
Estadio Nacional, Tribuna Sur, Lima
Teléfono: 204-8420 Anexo 1257
www.ipd.gob.pe

3 PRODUCTO

DEPORTISTAS ACCEDEN A DESARROLLO DEPORTIVO DE ALTA COMPETENCIA

3.5 PERFECCIONAMIENTO DEPORTIVO EN CENTROS DE ALTO RENDIMIENTO

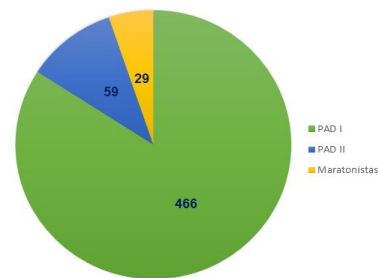
Distribución de deportistas en CAR, 2015 - 2017



Fuente: IPD - Dirección Nacional de Deportes de Afiliados

3.2 DESARROLLO DE ESTIMULOS A DEPORTISTAS DE ALTA COMPETENCIA

Número de deportistas que integran programas de estímulo para la alta competencia, 2do trimestre 2017



Fuente: IPD - Dirección Nacional de Deportes de Afiliados

3.3 SUBVENCIONES DIRECTAS E INDIRECTAS A DEPORTISTAS (Eventos nacionales e internacionales)

Comparativo trimestral del número de deportistas que participan en eventos nacionales e internacionales, 2015 - 2017

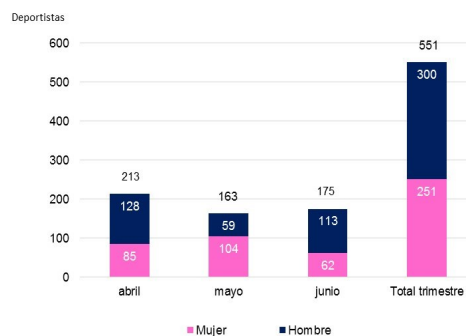
Organizaciones Deportivas	Número de participantes		
	IIT - 2015	IIT - 2016	IIT - 2017
Total	5 141	13 242	8 945
Federaciones Deportivas Nacionales	5 141	13 242	8 750
Ajedrez	17	11	31
Atletismo	1 428	1 091	1 844
Bádminton	35	92	444
Basketball	48	60	-
Beisbol	-	560	-
Billar	-	357	333
Bochas	195	216	-
Bowling	30	74	97
Boxeo	-	-	241
Ciclismo	75	401	28
Esguina	105	87	-
Esquí Acuático	21	25	-
Ecuestre	-	2	30
Fedenadif 1/	-	80	23
Fedup 2/	-	1 900	-
Fisicoculturismo y Fitness	4	282	10
Gimnasia	343	2	2
Golf	82	48	53
Handball	148	154	-
Hockey	-	-	734
Judo	37	213	378
Karate	32	1 107	57
Kick Boxing	-	-	18
Kung Fu	8	-	-
Levantamiento de Pesas	18	113	-
Lucha Amateur	151	250	388
Motociclismo	-	142	240
Motonáutica	-	13	-
Muay Thai	29	46	11
Natación	33	35	94
Paleta Fronton	-	901	-
Remo	150	418	344
Rugby	-	800	-
Softbol	476	473	683
Squash Racket	-	230	179
Tabla	134	344	482
Tae Kwon Do	1 247	1 991	1 681
Tenis	23	18	-
Tenis de Mesa	3	212	16
Tiro	-	24	16
Tiro con Arco	111	96	-
Tiro Peruana	11	-	-
Triatlón	-	311	185
Vela	16	18	40
Voleibol	131	45	68
Otras	-	-	195
ANPP 3/	-	-	195

1/ Fedenadif: Federación Deportiva Nacional de Personas con Discapacidad Física
2/ Federación Deportiva Universitaria del Perú
3/ ANPPERU: Asociación Nacional Paralímpica del Perú
Fuente: IPD - Dirección Nacional de Deportes de Afiliados

3.1 DOTACION DE SERVICIOS BIOMÉDICOS A DEPORTISTAS

Número de atenciones biomédicas según federación deportiva nacional, 2015 - 2017

Número de deportistas que recibieron atenciones biomédicas por mes según sexo, 2do trimestre 2017



Federaciones Deportivas Nacional y otras organizaciones	Conclusion		
	2T - 2015	2T - 2016	2T - 2017 1/
Total	6 645	7 806	7 113
Actividades Sub Acuáticas	4	-	-
Ajedrez	38	162	43
Andinismo y Deportes de Invierno	4	-	1
Atletismo	593	363	546
Automovilismo Deportivo	-	4	-
Bádminton	92	46	361
Basketball	352	374	10
Beisbol	89	141	1
Billar	73	93	57
Bochas	-	2	-
Bowling	42	55	22
Boxeo	160	117	128
Canotaje	3	-	-
Ciclismo	120	216	236
Ecuestre	1	7	-
Esguina	99	135	8
Esquí Acuático	35	-	28
Fisicoculturismo y Fitness	37	1	65
Fútbol	143	134	91
Gimnasia	107	263	107
Golf	115	-	-
Handball	270	69	150
Hockey	39	176	40
Judo	266	181	295
Karate	473	875	870
Kendo	-	-	1
Kick Boxing y Deportes de Contacto	39	59	93
Kung Fu	94	33	256
Levantamiento de Pesas	19	63	137
Levantamiento de Potencia	4	-	62
Lucha Amateur	308	526	526
Motociclismo	-	13	-
Motonáutica	-	77	-
Muay Thai	177	87	102
Natación	517	512	102
Paleta Frontón	4	99	29
Pentatlon Moderno	21	-	-
Personas con Discapacidad Física	5	47	69
Remo	60	48	25
Rugby	158	182	153
Softbol	372	465	549
Squash Racket	50	40	6
Tabla	101	233	158
Tae Kwon Do	812	840	1204
Tenis	155	71	107
Tenis de Mesa	114	160	65
Tiro con Arco	6	19	-
Tiro Peruana	40	56	39
Triatlón	46	95	83
Vela	78	255	81
Voleibol	310	412	207

Nota: Incluye servicios de antropometría, electrocardiograma, fisiología, laboratorio, medicina, nutrición, odontología, psicología, terapia física y tópico
Fuente: IPD - Dirección Nacional de Servicios Biomédicos

4 PRODUCTO

INFRAESTRUCTURA EN ADECUADAS CONDICIONES PARA LA PRACTICA DE ACTIVIDADES FISICAS, DEPORTIVAS Y RECREATIVAS

4.1 MANTENIMIENTO DE INFRAESTRUCTURA DEPORTIVA

Pim vs. Ejecución trimestral 2017
(Soles)

Región	Instalación deportiva	PIM	Total 2do. Trimestre
Total general		768 864.00	100 498.45
Lima metropolitana		768 864.00	100 498.45
	Estadio Nacional - Lima	465 029.00	54 592.25
	Complejo Deportivo Canto Grande - San Juan de Lurigancho	233 371.00	10 650.00
	Complejo Deporte Oscar R. Benavides - La Victoria	32 200.00	32 200.00
	Coliseo Eduardo Dibos- San Borja	38 264.00	3 056.20

PROGRAMA DE INVERSIONES

Pim vs. Ejecución trimestral 2017
(Soles)

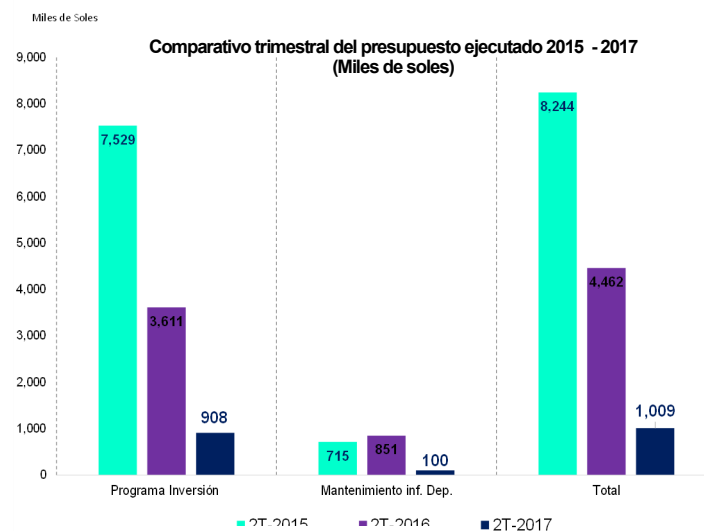
Región	Código (a.SNIP)	Denominación del proyecto	PIM	Total 2do trimestre
Total general			18 060 399.00	908 121.11
Junín			8 139 223.00	346 777.46
	349479	Creación del Servicio Deportivo en el barrio San Isidro de Apay, distrito de Jauja, Provincia de Jauja - Junín	1 225 255.00	339 777.46
	359415	Ampliación y Mejoramiento del Servicio Deportivo de Atletismo del Complejo Deportivo 3 de Octubre en el Distrito y Provincia de Huancayo, Region Junin	6 913 968.00	7 000.00
Lambayeque			81 527.00	62 484.14
	208959	Mejoramiento de los Servicios Deportivos en el Complejo Elias Aguirre, Distrito Chiclayo, Region Lambayeque	81 527.00	62 484.14
Lima			9 839 649.00	498 859.51
	323169	Mejoramiento de los Servicios Deportivos de la Villa Deportiva Nacional, VIDENA, San Luis, Lima	5 530 000.00	157 707.90
	2088342	Rehabilitación, Remodelación y Equipamiento de la Infraestructura del Estadio Nacional de Lima	4 309 649.00	341 151.61

Fuente: IPD - Oficina de Infraestructura;

INFRAESTRUCTURAS ADMINISTRADAS POR EL IPD, 2do TRIMESTRE 2017 (Porcentaje)



1/ Incluye villa deportiva, losas deportivas, club del pueblo, casa del deporte, kartódromo, casa del voleibol y campo deportivo.
Fuente: Oficina General de Administración—Unidad de Logística



Fuente: IPD - Oficina de Infraestructura