

Comparativo trimestral del número de medallas obtenidas en competencias internacionales, 2011-2013

Tipo de deporte	Medallas		
	2011 I Trim.	2012 I Trim.	2013 I Trim.
Total	61	55	83
Actividades Sub Acuáticas	-	7	-
Aerodeportiva	-	-	-
Ajedrez	-	-	3
Andinismo y Deportes de Invierno	-	-	-
Atletismo	7	-	-
Automovilismo Deportivo	-	-	-
Bádminton	-	5	8
Basketball	-	-	-
Béisbol	-	-	-
Billar	-	-	-
Bochas	-	-	-
Bowling	-	-	-
Boxeo	-	7	3
Bridge	-	-	-
Canotaje	-	-	-
Ciclismo	-	-	-
Deporte Equestre	-	-	-
Esguima	-	-	-
Esquí Acuático ^{2/}	-	-	24
Fisicoculturismo y Fitness	-	-	1
Fútbol	-	-	-
Gimnasia	-	-	-
Golf	-	-	-
Handball	-	-	-
Hockey	-	-	-
Judo	9	-	5
Karate	-	-	-
Kartismo	-	-	-
Kick Boxing y Deportes de Contacto	-	-	-
Kung Fu	-	-	-
Levantamiento de Pesas	-	4	-
Levantamiento de Potencia	-	-	-
Lucha Amateur	-	3	13
Motociclismo	-	-	-
Motonautica	14	-	-
Natación ^{1/}	26	1	12
Paleta Frontón	-	-	-
Polo	-	-	-
Remo	-	1	-
Rugby	-	-	-
Salvamento Acuático	-	-	-
Sambo	-	-	-
Softbol	-	-	-
Squash Racket	-	5	5
Tabla	-	6	5
Tae Kwon Do	-	-	1
Tenis	1	-	-
Tenis de Mesa	-	-	-
Tiro	-	3	-
Tiro con Arco	-	-	-
Triatlón	-	3	-
Vela	4	10	3
Voleibol	-	-	-

1/ En el año 2011 se realizó el Campeonato Sudamericano Juvenil, Perú fue sede.
2/ En el año 2013 se realizó el Campeonato Latinoamericano de Esquí Acuático, Perú fue sede.



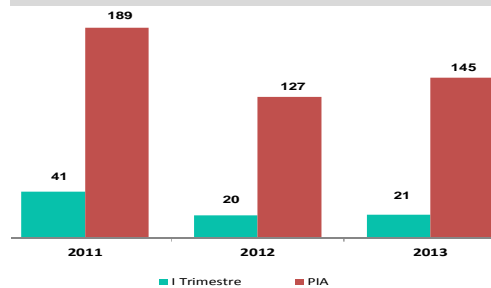
Estadísticas deportivas del Instituto Peruano del Deporte

Primer Trimestre 2013



PRESUPUESTO EJECUTADO POR EL IPD

IPD: Comparativo trimestral del presupuesto^{1/} ejecutado vs. PIA, 2011 - 2013
(Millones de nuevos soles)



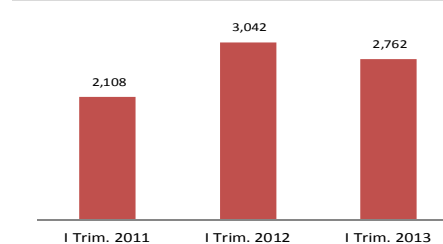
1/ Presupuesto devengado
Fuente: IPD - Oficina de Presupuesto y Planificación - Unidad de Presupuesto

Comparativo trimestral del número de participantes en competencias nacionales, 2011-2013

Tipo de deporte	Número de participantes		
	2011 I Trim.	2012 I Trim.	2013 I Trim.
Total	2,108	3,042	2,762
Actividades Subacuáticas	-	-	-
Aerodeportiva	-	-	-
Ajedrez	890	385	176
Andinismo y Deportes de Invierno	-	-	-
Atletismo	-	284	366
Automovilismo Deportivo	-	-	-
Bádminton	-	-	121
Basketball	-	-	-
Béisbol	-	234	-
Billar	-	-	-
Bochas	-	18	18
Bowling	-	-	-
Boxeo	10	-	-
Bridge	-	-	-
Canotaje	-	-	34
Ciclismo	-	56	-
Ecuestre	-	-	-
Esguima	-	203	-
Esquí Acuático	-	-	-
Fisicoculturismo y Fitness	-	164	136
Fútbol	-	-	-
Gimnasia	-	-	-
Golf	-	-	-
Handball	-	-	-
Hockey	-	-	-
Judo	-	431	637
Karate	-	-	-
Kartismo	-	-	-
Kick Boxing y Deportes de Contacto	-	-	-
Kung Fu	-	199	246
Levantamiento de Pesas	-	68	64
Levantamiento de Potencia	-	-	-
Lucha Amateur	-	-	193
Motociclismo	-	-	-
Muay Thai	-	-	-
Motonautica	-	18	-
Natación	-	-	-
Paleta Frontón	-	60	-
Polo	-	-	-
Remo	-	-	-
Rugby	-	-	-
Salvamento Acuático	-	-	-
Sambo	-	-	-
Softbol	-	-	-
Squash Racket	-	-	-
Tabla	-	205	110
Tae Kwon Do	-	494	-
Tenis	-	127	-
Tenis de Mesa	-	-	230
Tiro	-	-	-
Tiro con Arco	-	-	-
Triatlón	132	-	-
Vela	734	-	-
Voleibol	342	96	431

Fuente: IPD - Dirección Nacional de Deporte Afiliados

Comparativo trimestral del número de participantes en competencias internacionales, 2011-2013



Fuente: IPD - Dirección Nacional de Deporte Afiliados

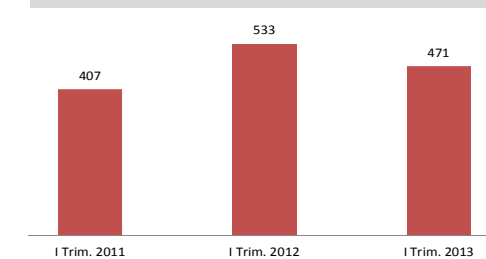
COMPETENCIAS DEL DEPORTE AFILIADO

Comparativo trimestral del número de participantes en competencias internacionales, 2011 - 2013

Tipo de Deporte	Número de participantes		
	2011 I Trim.	2012 I Trim.	2013 I Trim.
Total	407	533	471
Actividades Subacuáticas	-	36	-
Aerodeportiva	-	-	-
Ajedrez	1	-	11
Andinismo y Deportes de Invierno	-	1	-
Atletismo	28	-	4
Automovilismo Deportivo	-	-	-
Bádminton	-	8	9
Basketball	-	-	-
Béisbol	-	-	-
Billar	3	1	-
Bochas	-	-	-
Bowling	-	-	-
Boxeo	10	17	-
Bridge	-	-	-
Canotaje	-	-	-
Ciclismo	3	-	-
Ecuestre	-	-	-
Esguima	-	-	-
Esquí Acuático	1	6	24
Fisicoculturismo y Fitness	2	4	4
Fútbol	-	10	-
Gimnasia	-	-	-
Golf	-	8	8
Handball	-	10	-
Hockey	-	-	36
Judo	22	4	12
Karate	1	18	-
Kartismo	-	-	-
Kick Boxing y Deportes de Contacto	-	-	-
Kung Fu	-	-	-
Levantamiento de Pesas	6	21	-
Levantamiento de Potencia	-	-	-
Lucha Amateur	-	18	19
Motociclismo	-	-	-
Motonautica	-	2	-
Muay Thai	-	-	2
Natación	39	26	59
Paleta Frontón	-	-	-
Polo	-	-	-
Remo	-	9	-
Rugby	39	20	46
Salvamento Acuático	-	-	-
Sambo	-	-	-
Softbol	-	-	18
Squash Racket	8	7	10
Tabla	18	56	75
Tae Kwon Do	6	1	8
Tenis	35	20	78
Tenis de Mesa	8	4	-
Tiro	7	8	1
Tiro con Arco	-	-	-
Triatlón	8	144	22
Vela	39	46	21
Voleibol	123	28	4

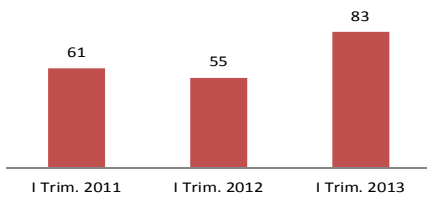
Nota: Las competencias internacionales son subvencionadas por el IPD y otros.
Fuente: IPD - Dirección Nacional de Deporte Afiliados

Comparativo trimestral del número de participantes en competencias internacionales, 2011-2013



Fuente: IPD - Dirección Nacional de Deporte Afiliados

Comparativo trimestral del número de medallas obtenidas en competencias internacionales, 2011-2013



Fuente: IPD - Dirección Nacional de Deporte Afiliados



Oficina de Presupuesto y Planificación
Unidad de Estadística y Preinversión
Jr. Tambo de Belén N° 234-Lima, Perú
Teléfono: 424-8657 Telefax: 424-2593
www.ipd.gob.pe

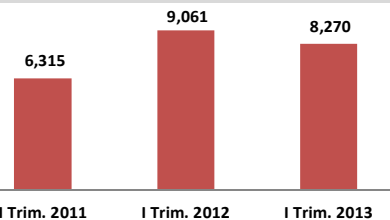
SERVICIOS BIOMÉDICOS

Comparativo trimestral del número de atenciones biomédicas brindadas a deportistas de federaciones deportivas y otros, 2011 - 2013

Federaciones deportivas y otros	2011 I Trim.	2012 ^{a/} I Trim.	2013 I Trim.
Total	6,315	9,061	8,270
Federaciones Deportivas	5,270	8,163	7,156
Actividades Subacuáticas	-	-	-
Aerodeportiva	-	-	-
Ajedrez	9	4	24
Andinismo y Deportes de Invierno	-	-	2
Atletismo	455	747	635
Automovilismo Deportivo	-	-	-
Bádminton	258	268	201
Basketball	1	1	2
Beisbol	-	-	22
Billar	39	-	-
Bochas	55	-	90
Bowling	-	-	-
Boxeo	124	287	56
Bridge	-	-	-
Canotaje	-	-	-
Ciclismo	41	189	76
Ecuestres	-	-	5
Esgrima	40	100	5
Esquí Acuático	18	59	45
Fisicoculturismo y Fitness	25	40	41
Fútbol	229	221	220
Gimnasia	52	108	328
Golf	52	36	49
Handball	-	38	130
Hockey	-	-	60
Judo	342	306	208
Karate	977	1,632	1,506
Kartismo	-	-	-
Kick Boxing y Deportes de Contacto	24	38	23
Kung Fu	191	82	122
Levantamiento de Pesas	44	7	39
Levantamiento de Potencia	-	5	-
Lucha Amateur	654	346	496
Motociclismo	14	-	-
Motonautica	-	-	-
Muay Thai	-	-	18
Natación	100	235	515
Paleta Frontón	-	-	-
Polo	-	-	-
Remo	-	15	230
Rugby	123	203	213
Salvamento Acuático	-	-	-
Sambo	-	-	-
Sóftbol	16	489	150
Squash Racket	11	14	2
Tabla	112	192	74
Taekwondo	226	895	235
Tenis	112	148	218
Tenis de Mesa	90	275	105
Tiro con Arco	-	-	-
Tiro Peruana	67	129	155
Triatlón	24	213	25
Vela	174	262	230
Voleibol	571	579	601
Otros	1,045	898	1,114
Agentes Deportivos	320	413	538
Árbitros	1	-	-
Comité Olímpico Peruano (COP)	-	-	34
Instituto Peruano del Deporte (IPD)	591	483	529
Otros	133	2	13

a/ En el año 2012 se implementa el servicio de fisiología.
Fuente: IPD - Dirección Nacional de Servicios Biomédicos

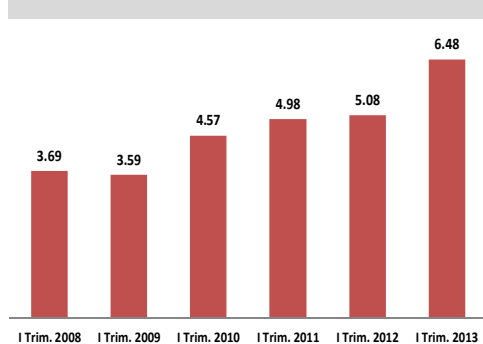
Comparativo trimestral del número de atenciones médicas brindadas a deportistas de Federaciones deportivas y otros, 2011 - 2013



Fuente: IPD - Dirección Nacional de Servicios Biomédicos

OFICINA GENERAL DE ADMINISTRACIÓN

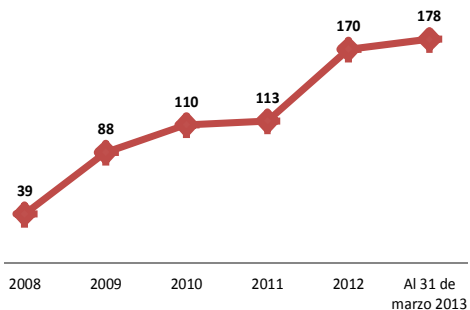
Comparativo trimestral de la recaudación por impuesto de ley a los juegos de casinos y máquinas tragamonedas, 2008 - 2013 (Millones de nuevos soles)



Fuente: IPD - OGA - Unidad de Finanzas

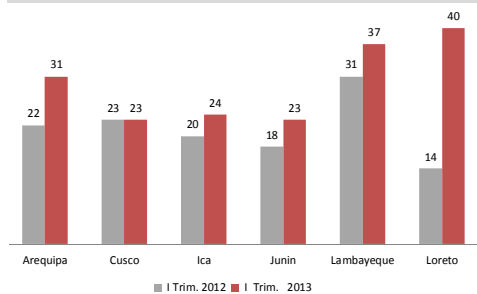
CENTROS DE ALTO RENDIMIENTO (CAR)

Evolución anual de la cantidad de deportistas becarios en los Centros de Alto Rendimiento (CAR), 2008 - 2013



Fuente: IPD - Dirección Nacional de Deporte Afiliados

Comparativo trimestral del número de deportistas becarios por Centro de Alto Rendimiento (CAR), 2012-2013



Fuente: IPD - Dirección Nacional de Deporte Afiliados

CAPACITACIÓN Y TÉCNICA DEPORTIVA

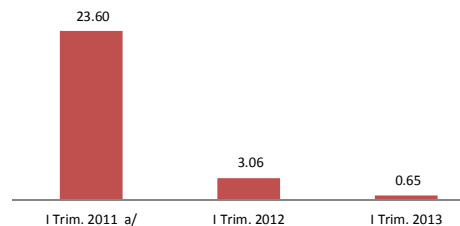
Número de agentes deportivos participantes en cursos de capacitación, según región al 31 de marzo del 2013

Región	Número de agentes deportivos	Número de cursos
Total	81	3
Amazonas	0	0
Ancash	0	0
Apurímac	0	0
Arequipa	0	0
Ayacucho	0	0
Cusco	0	0
Huancavelica	0	0
Ica	0	0
Junin	0	0
La Libertad	0	0
Lambayeque	0	0
Lima	51	2
Loreto	0	0
Moquegua	0	0
Pasco	0	0
Piura	30	1
San Martín	0	0
Tacna	0	0
Tumbes	0	0
Ucayali	0	0

Fuente: IPD - Dirección Nacional de Capacitación y Técnica Deportiva

PROGRAMA DE INVERSIONES

Comparativo trimestral del presupuesto ejecutado en proyectos de inversión y mantenimiento correctivo de infraestructura deportiva, 2011-2013 (Millones de nuevos soles)

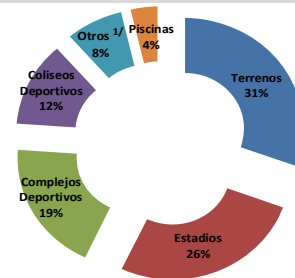


a/ El incremento obedece a la rehabilitación, remodelación y equipamiento de la infraestructura del Estadio Nacional.

Fuente: IPD-Oficina de Mantenimiento, reporte SIAF.
IPD-Oficina de Presupuesto y Planificación - Unidad de Presupuesto.

INFRAESTRUCTURA DEPORTIVA ADMINISTRADA POR EL IPD

Distribución porcentual por tipo de instalación al 31 de marzo del 2013



1/ Incluye Villa Deportiva, losas deportivas, casa del deporte, colonia vacacional y clubs.
Fuente: IPD - Oficina General de Administración - Unidad de Logística

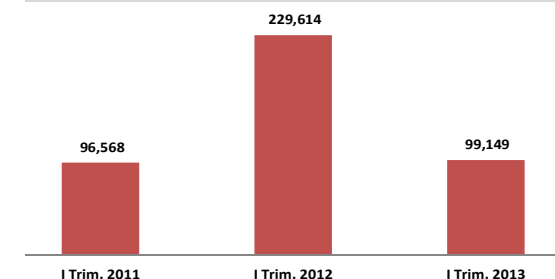
ACTIVIDADES FÍSICAS, DEPORTIVAS Y RECREATIVAS

Comparativo trimestral del número de participantes en actividades físicas, deportivas y recreativas, según región, 2011-2013

Región	Participantes		
	2011 I Trim.	2012 I Trim.	2013 I Trim.
Total	96,568	229,614	99,149
Amazonas	1,075	4,937	3,413
Ancash	1,162	1,560	1,422
Apurímac	1,748	2,042	4,055
Arequipa	1,774	2,344	2,750
Ayacucho	1,481	1,446	2,833
Cajamarca	3,792	1,614	1,340
Cusco	5,095	3,456	3,148
Huancavelica	1,779	1,205	1,958
Huánuco	4,725	1,082	2,581
Ica	6,555	2,939	3,205
Junín	1,279	1,682	1,085
La Libertad	5,341	6,432	7,248
Lambayeque	13,976	2,045	2,414
Lima	27,057	182,957	35,247
Lima Provincias	1,529	1,330	1,801
Loreto	2,699	1,483	2,796
Madre de Dios	2,115	1,877	3,532
Moquegua	1,796	582	1,184
Pasco	1,168	826	1,083
Piura	950	-	3,118
Puno	1,110	1,125	2,872
San Martín	1,156	2,636	3,247
Tacna	4,254	1,358	1,499
Tumbes	1,595	2,177	2,899
Ucayali	1,357	479	2,419

Nota: El Consejo Regional del Deporte IPD-Piura no reportó información del primer trimestre del 2012.
Fuente: IPD-Dirección Nacional de Recreación y Promoción del Deporte.

Comparativo trimestral del número de participantes en actividades físicas, deportivas y recreativas, 2011-2013



Fuente: IPD - Dirección Nacional de Recreación y Promoción del Deporte