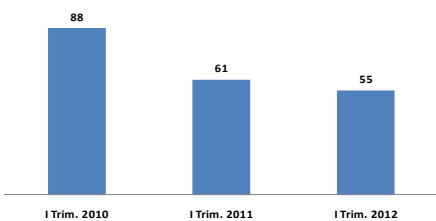


Comparativo trimestral de número medallas obtenidas en competencias internacionales, 2010-2012

Tipo de deporte	Medallas		
	2010 I Trim.	2011 I Trim.	2012 I Trim.
Total	88	61	55
Actividades Sub Acuáticas	-	-	7
Aerodeportiva	-	-	-
Ajedrez	-	-	-
Andinismo y Deportes de Invierno	-	-	-
Atletismo	41	7	-
Automovilismo Deportivo	-	-	-
Bádminton	4	-	5
Basketball	-	-	-
Béisbol	-	-	-
Billar	-	-	-
Bochas	-	-	-
Bowling	-	-	-
Boxeo	-	-	7
Bridge	-	-	-
Ciclismo	-	-	-
Deporte Ecuestres	-	-	-
Esgrima	-	-	-
Esquí Acuático	-	-	-
Fisicoculturismo y Fitness	-	-	-
Fútbol	-	-	-
Gimnasia	10	-	-
Golf	2	-	-
Hockey	-	-	-
Judo	-	9	-
Karate	-	-	-
Kartismo	-	-	-
Kick Boxing y Deportes de Contacto	-	-	-
Kung Fu	-	-	-
Levantamiento de Pesas	-	-	4
Levantamiento de Potencia	-	-	-
Lucha Amateur	11	-	3
Motociclismo	-	-	-
Motonaútica	-	14	-
Natación ^{1/}	-	26	1
Paleta Frontón	-	-	-
Polo	-	-	-
Remo	-	-	1
Rugby	-	-	-
Softbol	-	-	-
Squash Racket	-	-	5
Tabla	1	-	6
Tae Kwon Do	-	-	-
Tenis	2	1	-
Tenis de Mesa	-	-	-
Tiro	-	-	3
Tiro con Arco	-	-	-
Triatlón	1	-	3
Vela	11	4	10
Voleibol	5	-	-

1/ El Perú fue sede del XXIII Campeonato Sudamericano Juvenil de Natación
Fuente: IPD - Dirección Nacional de Deporte Afiliados

Comparativo trimestral del número de medallas obtenidas en competencias internacionales, 2010-2012



Fuente: IPD - Dirección Nacional de Deporte Afiliados

Oficina de Presupuesto y Planificación
Unidad de Estadística y Preinversión
 Jr. Tambo de Belén N° 234-Lima, Perú
 Teléfono: 424-8657 Telefax: 424-2593
www.ipd.gob.pe



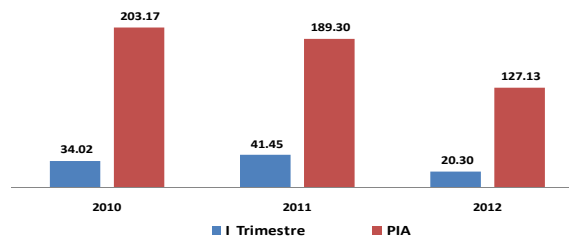
Estadísticas deportivas del Instituto Peruano del Deporte 2012

Primer Trimestre 2012



Presupuesto ejecutado por el IPD

Comparativo trimestral del presupuesto ^{1/} ejecutado vs. PIA por el IPD, 2010-2012 (Millones de nuevos soles)



1/ Presupuesto devengado

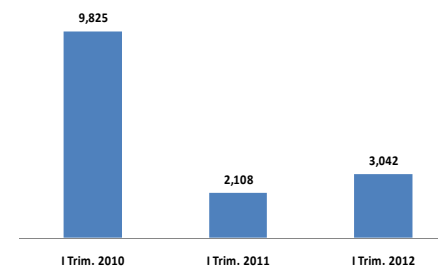
Fuente: IPD - Oficina de Presupuesto y Planificación - Unidad de Presupuesto

Comparativo trimestral del número de participantes en competencias nacionales, 2010 - 2012

Tipo de deporte	Número participantes		
	2010 I Trim.	2011 I Trim.	2012 I Trim.
Total	9,825	2,108	3,042
Actividades Sub Acuáticas	-	-	-
Aerodeportiva	-	-	-
Andinismo y Deportes de invierno	890	890	385
Atletismo	515	-	284
Automovilismo Deportivo	-	-	-
Bádminton	-	-	-
Basketball	-	-	-
Béisbol	923	-	234
Billar	-	-	-
Bochas	18	-	18
Bowling	-	-	-
Boxeo	10	10	-
Bridge	-	-	-
Ciclismo	83	-	56
Deporte Ecuestres	-	-	-
Esgrima	50	-	203
Esquí Acuático	-	-	-
Fisicoculturismo y Fitness	229	-	164
Fútbol	3,414	-	-
Gimnasia	-	-	-
Golf	-	-	-
Hockey	-	-	-
Judo	395	-	431
Karate	4	-	-
Kartismo	-	-	-
Kick Boxing y Deportes de Contacto	-	-	-
Kung Fu	-	-	199
Levantamiento de Pesas	79	-	68
Levantamiento de Potencia	-	-	-
Lucha Amateur	441	-	-
Motociclismo	-	-	-
Motonaútica	-	-	18
Natación	-	-	-
Paleta Frontón	-	-	60
Polo	-	-	-
Remo	-	-	-
Rugby	-	-	-
Softbol	-	-	-
Squash Racket	-	-	-
Tabla	75	-	205
Tae Kwon Do	662	-	494
Tenis	829	-	127
Tenis de Mesa	-	-	-
Tiro	-	-	-
Tiro con Arco	-	-	-
Triatlón	132	132	-
Vela	734	734	-
Voleibol	342	342	96

Fuente: Dirección Nacional de Deporte Afiliados

Comparativo trimestral del número del participantes en competencias nacionales, 2010-2012



Fuente: Dirección Nacional de Deporte Afiliados

Competencias del Deporte Afiliado

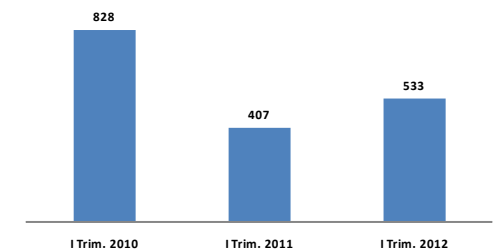
Comparativo trimestral del número de participantes en competencias internacionales, 2010-2012

Tipo de Deporte	Número participantes		
	2010 I Trim.	2011 I Trim.	2012 I Trim.
Total	828	407	533
Actividades Sub Acuáticas	-	-	36
Aerodeportiva	-	-	-
Ajedrez	-	1	-
Andinismo y Deportes de Invierno	-	-	1
Atletismo	55	28	-
Automovilismo Deportivo	3	-	-
Bádminton	19	-	8
Basketball	-	-	-
Béisbol	-	-	-
Billar	-	3	1
Bochas	-	-	-
Bowling	-	-	-
Boxeo	-	10	17
Bridge	-	-	-
Ciclismo	-	3	-
Deporte Ecuestres	-	-	-
Esgrima	-	-	-
Esquí Acuático	3	1	6
Fisicoculturismo y Fitness	2	2	4
Fútbol	70	-	10
Gimnasia	6	-	-
Golf	5	-	8
Handball	-	-	10
Hockey	-	-	-
Judo	-	22	4
Karate	-	1	18
Kartismo	-	-	-
Kick Boxing y Deportes de Contacto	-	-	-
Kung Fu	-	-	-
Levantamiento de Pesas	-	6	21
Levantamiento de Potencia	-	-	-
Lucha Amateur	15	-	18
Motociclismo	-	-	-
Motonaútica	-	-	2
Natación	-	39	26
Paleta Frontón	-	-	-
Polo	-	-	-
Remo	-	-	9
Rugby	-	39	20
Softbol	-	-	-
Squash Racket	-	8	7
Tabla	13	18	56
Tae Kwon Do	2	6	1
Tenis	450	35	20
Tenis de Mesa	8	8	4
Tiro	7	7	8
Tiro con Arco	-	-	-
Triatlón	8	8	144
Vela	39	39	46
Voleibol	123	123	28

Nota: Incluye los eventos deportivos financiados por el IPD y otros.

Fuente: IPD - Dirección Nacional de Deporte Afiliados

Comparativo trimestral del número de participantes en competencias internacionales, 2010-2012



Fuente: Dirección Nacional de Deporte Afiliados

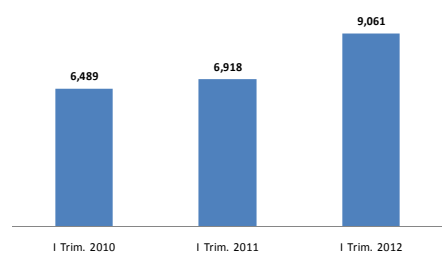
Servicios Biomédicos

Comparativo trimestral del número de atenciones medicas brindadas a deportistas de Federaciones deportivas y otros, 2010 - 2012

Federaciones Deportivas y otros	2010		2011		2012	
	I Trim.	II Trim.	I Trim.	II Trim.	I Trim.	II Trim.
Total	6,489	6,918	6,918	6,918	9,061	9,061
Federaciones Deportivas	6,001	5,827	5,827	5,827	8,163	8,163
Actividades Sub Acuáticas	-	1	-	-	-	-
Aerodeportiva	-	2	-	-	-	-
Ajedrez	10	9	-	-	4	-
Andinismo	16	-	-	-	-	-
Atletismo	479	460	-	-	747	-
Automovilismo Deportivo	37	1	-	-	-	-
Bádminton	216	297	-	-	268	-
Basketball	20	1	-	-	1	-
Béisbol	-	-	-	-	-	-
Billar	14	40	-	-	-	-
Bochas	3	65	-	-	-	-
Bolos	61	-	-	-	-	-
Boxeo	120	139	-	-	287	-
Ciclismo	-	47	-	-	189	-
Deporte Ecuestres	-	-	-	-	-	-
Esríma	67	52	-	-	100	-
Esquí Acuático	42	18	-	-	59	-
Fisicoculturismo y Fitness	8	31	-	-	40	-
Fútbol	489	243	-	-	221	-
Gimnasia	228	66	-	-	108	-
Golf	-	54	-	-	36	-
Handball	-	-	-	-	38	-
Judo	222	379	-	-	306	-
Karate	821	1,093	-	-	1,632	-
Kick Boxing y Deportes de Contacto	86	27	-	-	38	-
Kung Fu	129	191	-	-	82	-
Levantamiento de Pesas	58	66	-	-	7	-
Levantamiento de Potencia	-	1	-	-	5	-
Lucha Amateur	457	693	-	-	346	-
Motociclismo	43	17	-	-	-	-
Natación	149	134	-	-	235	-
Remo	-	-	-	-	15	-
Rugby	59	123	-	-	203	-
Softbol	123	70	-	-	489	-
Squash Racket	9	15	-	-	14	-
Tabla	-	112	-	-	192	-
Tae Kwon Do	428	248	-	-	895	-
Tenis	202	120	-	-	148	-
Tenis de Mesa	172	110	-	-	275	-
Tiro	80	70	-	-	129	-
Triatlón	42	38	-	-	213	-
Vela	184	207	-	-	262	-
Voleibol	927	587	-	-	579	-
Otras entidades	488	1,091	1,091	1,091	898	898
Agentes Deportivos	142	343	-	-	413	-
Árbitros	1	1	-	-	-	-
Comité Olímpico Peruano - COP	9	-	-	-	-	-
Instituto Peruano del Deporte - IPD	323	601	-	-	483	-
Otros	13	146	-	-	2	-

Fuente: IPD - Dirección Nacional de Servicios Biomédicos

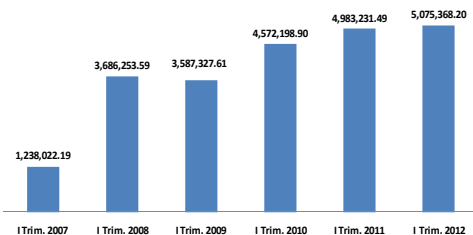
Comparativo trimestral del número de atenciones medicas brindadas a deportistas de Federaciones Deportivas y otros, 2010 - 2012



Fuente: IPD - Dirección Nacional de Servicios Biomédicos

Oficina General de Administración

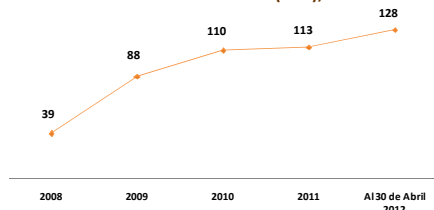
Comparativo trimestral del Impuesto de Ley a los Juegos de Casinos y Máquinas Tragamonedas, 2007-2012 (Nuevos soles)



Fuente: IPD - Oficina General de Administración - Unidad de Finanzas

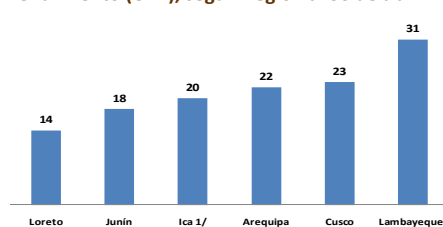
Centros de Alto Rendimiento- CAR

Evolución anual de la cantidad de becarios en los Centros de Alto Rendimiento (CAR), 2008-2012



Fuente: IPD - Dirección Nacional de Deporte Afiliados

Número de deportistas becarios por Centro de Alto Rendimiento (CAR), según Región al 30 de abril 2012

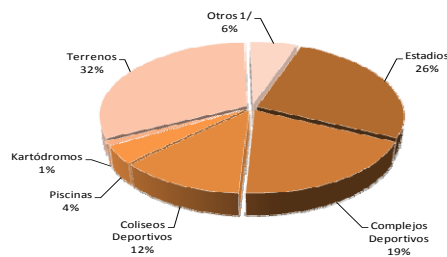


1/ El CEAR Ica se implementó en el 2010

Fuente: IPD - Dirección Nacional de Deporte Afiliados

Infraestructura Deportiva

Número de infraestructura deportiva, administrada por el IPD, por tipo de instalación deportiva al 31 de Marzo del 2012



1/ Incluye Villa Deportiva, losas, casa del deporte, colonia vacacional y clubs.
Fuente: IPD - Oficina General de Administración - Unidad de Logística

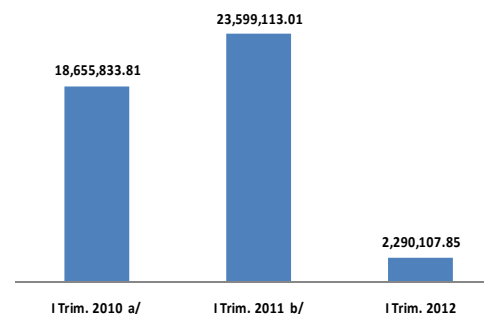
Capacitación y Técnica Deportiva

IPD: Número de atenciones efectuadas y cursos de capacitación, según región al 30 de junio del 2012

Región	Número de atenciones		Número de cursos	
	Total	Porcentaje	Total	Porcentaje
Total	3,813	100%	108	100%
Amazonas	86	2.2%	3	2.8%
Ancash	242	6.3%	5	4.6%
Apurímac	179	4.7%	3	2.8%
Arequipa	16	0.4%	1	0.9%
Ayacucho	174	4.6%	3	2.8%
Cajamarca	113	3.0%	5	4.6%
Cusco	353	9.3%	3	2.8%
Huanuco	108	2.8%	6	5.6%
Ica	19	0.5%	1	0.9%
Junín	63	1.7%	2	1.9%
La Libertad	676	17.7%	9	8.3%
Lambayeque	66	1.7%	3	2.8%
Lima	568	15.2%	18	16.7%
Lima Provincias	199	5.2%	8	7.4%
Loreto	178	4.7%	4	3.7%
Madre de Dios	120	3.1%	4	3.7%
Moquegua	64	1.7%	2	1.9%
Pasco	73	1.9%	4	3.7%
Piura	124	3.3%	6	5.6%
Puno	28	0.7%	2	1.9%
San Martín	86	2.3%	5	4.6%
Tacna	101	2.7%	3	2.8%
Tumbes	126	3.3%	5	4.6%
Ucayali	51	1.3%	3	2.8%

Fuente: IPD - Dirección Nacional de Capacitación y Técnica Deportiva

Comparativo trimestral del Presupuesto Ejecutado en Proyectos de inversión y Operación y Mantenimiento de infraestructura deportiva, 2010-2012 (Nuevos soles)



a/ b/ El incremento obedece a la rehabilitación, remodelación y equipamiento de la infraestructura del Estadio Nacional.

Fuente: IPD - Oficina de Presupuesto y Planificación - Unidad de Presupuesto

Competencias deportivas y Recreativas

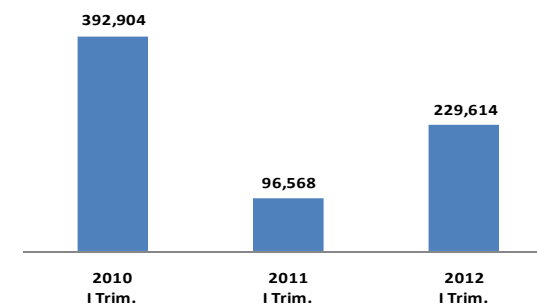
Comparativo trimestral del número de participantes en competencias deportivas y recreativas, según Región, 2010-2012

Región	Participantes		
	2010 I Trim.	2011 I Trim.	2012 I Trim.
Total	392,904	96,568	229,614
Amazonas	7,969	1,075	4,937
Ancash	1,214	1,162	1,560
Apurímac	2,233	1,748	2,042
Arequipa	29,902	1,774	2,344
Ayacucho	55,671	1,481	1,446
Cajamarca	1,563	3,792	1,614
Callao	2,909	-	-
Cusco	50,923	5,095	3,456
Huancavelica	55,633	1,779	1,205
Huanuco	2,242	4,725	1,082
Ica	13,362	6,555	2,939
Junín	38,241	1,279	1,682
La Libertad	33,013	5,341	6,432
Lambayeque	13,537	13,976	2,045
Lima	46,318	27,057	182,957
Lima Provincias	2,456	1,529	1,330
Loreto	4,198	2,699	1,483
Madre de Dios	8,436	2,115	1,877
Moquegua	1,756	1,796	582
Pasco	2,383	1,168	826
Piura	2,973	950	-
Puno	6,007	1,110	1,125
San Martín	1,577	1,156	2,636
Tacna	3,454	4,254	1,358
Tumbes	3,530	1,595	2,177
Ucayali	1,404	1,357	479

Nota: En el I trimestre del 2010 se incluyó como meta los Juegos Deportivos Nacionales Escolares P/ Cifra preliminar

Fuente: IPD - Dirección Nacional de Recreación y Promoción del Deporte - Consejos Regionales del Deporte

Comparativo trimestral del número de participantes en competencias deportivas y recreativas, 2010-2012



Fuente: IPD - Dirección Nacional de Recreación y Promoción del Deporte