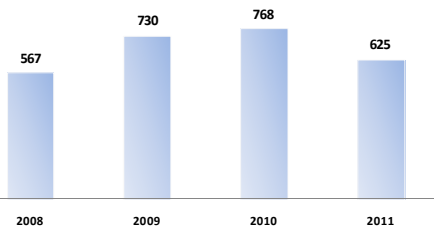


Medallas obtenidas en eventos internacionales, 2008-2011

Disciplinas deportivas	Medallas			
	2008	2009	2010	2011
Total	567	730	768	625
Ajedrez	16	13	14	24
Atletismo	45	52	66	65
Bádminton	41	42	65	49
Béisbol	1	-	2	-
Billar	1	3	-	1
Bochas	7	2	2	7
Boxeo	3	10	11	9
Ciclismo	-	9	2	-
Deporte Ecuestres	-	1	2	-
Esgrima	16	22	9	10
Esquí Acuático	-	12	18	22
Físicoculturismo y Fitness	-	-	4	5
Fútbol	-	-	-	1
Gimnasia	6	9	14	3
Golf	2	1	2	-
Handball	-	-	-	-
Judo	73	47	65	34
Karate	44	68	66	51
Kick Boxing y Deportes de Contacto	-	-	4	3
Kung Fu	2	27	41	15
Levantamiento de Pesas	29	34	15	46
Levantamiento de Potencia	12	-	-	-
Lucha Amateur	27	59	42	20
Motociclismo	1	-	-	3
Motonáutica	-	-	-	14
Muay Thai	-	-	-	29
Natación	80	32	58	26
Paleta Frontón	-	5	-	-
Remo	45	51	21	37
Rugby	-	-	2	1
Softbol	-	1	1	1
Squash Racket	20	2	2	7
Tabla	4	14	11	24
Tae Kwon Do	1	26	22	5
Tenis	-	20	45	1
Tenis de Mesa	36	28	35	27
Tiro	14	75	57	46
Triatlón	31	23	26	4
Vela	8	38	35	32
Voleibol	2	4	9	3

Fuente: IPD - Dirección Nacional de Deporte Afiliados


Medallas obtenidas en eventos internacionales, 2008-2011



Fuente: IPD - Dirección Nacional de Deporte Afiliados



Oficina de Presupuesto y Planificación
 Unidad de Estadística y Preinversión
 Jr. Tambo de Belén N° 234-Lima, Perú
 Teléfono: 424-8657 Telefax: 424-2593
 www.ipd.gob.pe



Instituto Peruano del Deporte

Produciendo estadísticas para el desarrollo del Perú

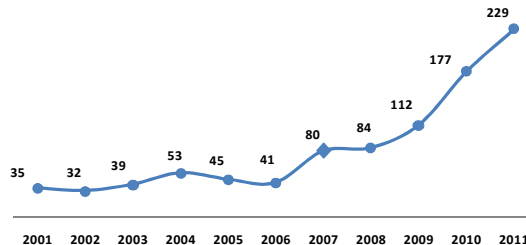
Estadísticas Deportivas del Instituto Peruano del Deporte 2011



Presupuesto ejecutado por el IPD

Evolución del presupuesto anual ejecutado por el IPD, 2001-2011

(Millones de Nuevos Soles)



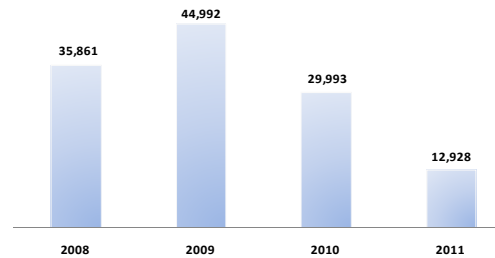
Fuente: IPD - Oficina de Presupuesto y Planificación - Unidad de Presupuesto

Cantidad de participantes en actividades deportivas nacionales, 2008 - 2011

Disciplinas deportivas	Cantidad de participantes			
	2008	2009	2010	2011
Total	35,861	44,992	29,993	12,928
Actividad Subacuática	471	303	-	-
Ajedrez	564	733	1,616	112
Atletismo	2,561	3,336	3,345	1,551
Automovilismo Deportivo	-	132	77	71
Basketball	-	101	369	381
Béisbol	12	756	312	96
Billar	695	1,392	1,259	817
Bochas	-	-	192	112
Boxeo	473	549	253	169
Ciclismo	497	434	228	68
Deporte Ecuestres	697	1,018	430	257
Esgrima	690	1,399	201	198
FEDUP	28	530	817	487
Físico Culturismo y Fitness	-	-	-	-
Fútbol	301	263	459	198
Gimnasia	3,337	2,936	4,979	-
Golf	570	636	647	953
Handball	1,027	3,780	1,562	-
Hockey	-	-	48	96
Judo	-	144	283	444
Karate	854	1,129	874	313
Kick Boxing y Deportes de Contacto	3,784	3,028	437	462
Kung Fu	193	478	121	-
Levantamiento de Pesas	410	1,117	695	-
Levantamiento de Potencia	142	351	290	338
Lucha Amateur	363	115	-	-
Motociclismo	847	1,097	313	-
Motonáutica	152	448	52	269
Muay Thai	-	-	-	81
Natación	-	-	-	27
Paleta Frontón	2,368	3,250	-	-
Remo	3,095	1,861	810	900
Rugby	313	85	357	449
Softbol	850	975	-	-
Squash Racket	281	1,148	108	108
Tabla	69	132	116	325
Tae Kwon Do	1,280	430	1,059	377
Tenis	1,588	2,420	1,705	743
Tenis de mesa	2,227	4,317	3,610	1,046
Tiro	804	841	313	230
Tiro con Arco	335	532	93	54
Triatlón	-	-	-	66
Vela	703	647	258	698
Voleibol	2,745	1,429	1,273	-
	535	720	432	432

Fuente: Dirección Nacional de Deporte Afiliados

Cantidad de participantes en actividades deportivas nacionales, 2008-2011



Fuente: Dirección Nacional de Deporte Afiliados

Actividades Deportivas del Deporte Afiliado

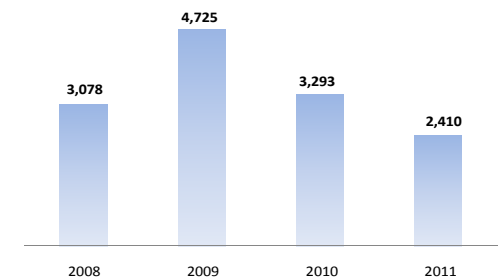
Cantidad de participantes en actividades deportivas internacionales, 2008-2011

Disciplinas deportivas	Cantidad de participantes			
	2008	2009	2010	2011
Total	3,078	4,725	3,293	2,410
Actividad Subacuática	-	-	4	22
Ajedrez	38	75	48	52
Andinismo y Deportes de Invierno	-	-	4	2
Atletismo	53	130	115	238
Automovilismo Deportivo	2	45	155	-
Bádminton	82	126	171	88
Basketball	12	-	-	10
Béisbol	33	64	66	51
Billar	4	6	18	12
Bochas	14	10	8	15
Bowling	12	-	8	4
Boxeo	14	28	26	21
Ciclismo	20	591	63	9
Deporte Ecuestres	8	24	60	11
Esgrima	32	38	27	18
Esquí Acuático	18	13	29	24
Físicoculturismo y Fitness	9	16	19	11
Fútbol	329	350	105	61
Gimnasia	26	34	33	40
Golf	17	30	30	6
Handball	-	-	-	24
Hockey	34	-	24	-
Judo	49	86	371	392
Karate	79	103	90	112
Kartismo	1	-	-	-
Kick Boxing y Deportes de Contacto	4	11	4	8
Kung Fu	4	20	18	34
Levantamiento de Pesas	78	91	30	64
Levantamiento de Potencia	3	-	-	-
Lucha Amateur	62	88	55	45
Motociclismo	16	5	9	25
Motonáutica	-	-	-	16
Muay Thai	-	-	-	31
Natación	84	175	108	83
Paleta Frontón	-	9	4	2
Polo	-	-	13	-
Remo	53	100	81	60
Rugby	257	73	56	77
Softbol	27	68	70	57
Squash Racket	18	3	4	24
Tabla	116	125	33	86
Tae Kwon Do	55	53	35	37
Tenis	945	634	534	85
Tenis de Mesa	81	722	67	40
Tiro	25	133	71	67
Tiro con Arco	-	-	2	-
Triatlón	191	258	153	92
Vela	104	106	222	147
Voleibol	69	282	249	107

Nota: Incluye los eventos deportivos financiados por el IPD y otros.

Fuente: IPD - Dirección Nacional de Deporte Afiliados

Cantidad de participantes en actividades deportivas internacionales, 2008-2011



Fuente: Dirección Nacional de Deporte Afiliados

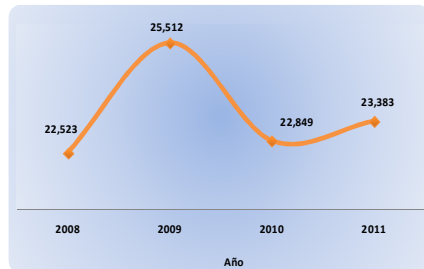
Servicios Biomédicos

Cantidad de atenciones medicas brindadas a las Federaciones Deportivas y otras entidades, 2008 - 2011

Disciplinas deportivas y otras entidades	Número de atenciones			
	2008	2009	2010	2011
Total	22,523	25,512	22,849	23,383
Disciplinas deportivas	17,188	20,052	19,907	20,109
Actividades Sub Acuáticas	25	1	31	-
Aerodeportiva	7	57	-	-
Ajedrez	361	193	144	132
Andinismo	253	23	81	-
Atletismo	489	937	2,111	2,291
Automovilismo Deportivo	10	45	37	-
Bádminton	539	643	395	500
Basketball	329	108	129	207
Béisbol	497	431	373	510
Biliar	33	63	52	72
Bochas	118	116	86	176
Bolos	45	93	73	47
Boxeo	352	744	419	503
Ciclismo	161	136	39	150
Deporte Ecuestres	-	73	1	18
Esríma	315	321	193	168
Esquí Acuático	45	23	89	83
Fisicoculturismo y Fitness	108	234	138	129
Fútbol	1,679	1,390	849	786
Gimnasia	360	609	585	442
Golf	98	100	39	72
Handball	-	-	-	49
Hockey	306	-	255	76
Judo	635	1,348	933	1,025
Karate	1,624	2,350	2,694	2,489
Kartismo	29	1	54	-
Kick Boxing y Deportes de Contacto	238	223	203	117
Kung Fu	241	197	516	684
Levantamiento de Pesas	823	830	160	141
Levantamiento de Potencia	44	70	3	31
Lucha Amateur	1,352	2,041	1,640	2,149
Motociclismo	42	15	99	43
Natación	686	895	795	653
Paleta Frontón	1	-	31	20
Polo	-	-	-	6
Remo	100	199	120	100
Rugby	744	343	1,011	897
Softbol	21	729	438	414
Squash Racket	49	58	23	107
Tabla	135	37	195	411
Tae Kwon Do	997	1,095	1,043	1,145
Tenis Campo	259	297	427	315
Tenis de Mesa	381	390	400	340
Tiro	164	240	301	270
Triatlón	212	234	258	257
Vela	514	652	432	643
Voleibol	1,767	1,468	2,018	1,441
Otras Entidades Deportivas	5,335	5,460	2,942	3,274
Agentes Deportivos	2,307	841	583	997
Árbitros	225	148	1	1
Comité Olímpico Peruano - COP	231	370	10	26
Instituto Peruano del Deporte - IPD	1,829	1,941	2,225	1,637
Particulares	743	2,160	123	613

Fuente: IPD - Dirección Nacional de Servicios Biomédicos

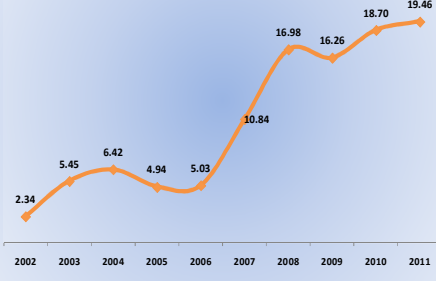
IPD: Evolución de la cantidad de atenciones medicas brindadas a las Federaciones Deportivas y otras entidades, 2008 - 2011



Fuente: IPD - Dirección Nacional de Servicios Biomédicos

Oficina General de Administración

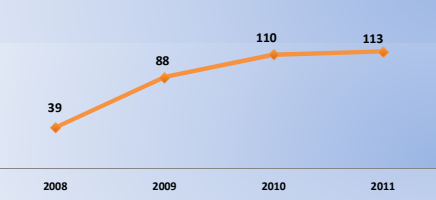
Evolución de la Recaudación del Impuesto de Ley a los Juegos de Casinos y Maquinas Tragamonedas, 2002 - 2011 (Millones de nuevos soles)



Fuente: IPD - Oficina General de Administración - Unidad de Finanzas

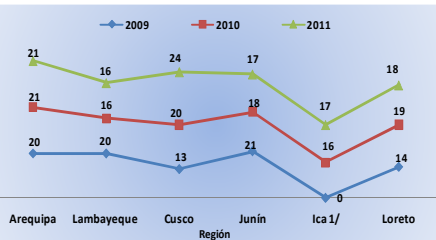
Centros Alto Rendimiento- CAR

Evolución anual de cantidad deportistas becarios en los Centros de Alto Rendimiento (CAR), 2008-2011



Fuente: IPD - Dirección Nacional de Capacitación y Técnica Deportiva

Número de deportistas becarios por Centro de Alto Rendimiento (CAR), según Región, 2008-2011

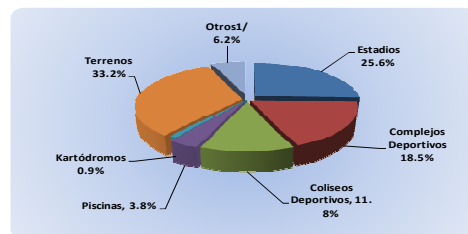


1/ El CEAR Ica se implementó en el 2010

Fuente: IPD - Dirección Nacional de Capacitación y Técnica Deportiva

Infraestructura Deportiva

Cantidad de infraestructura deportiva, administrada por el IPD, 2011

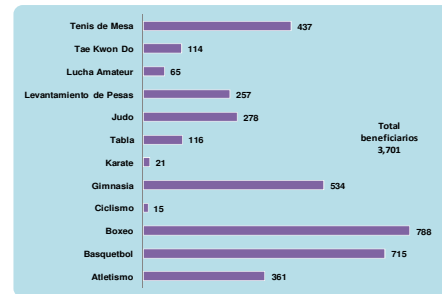


1/ Incluye Villa Deportiva, Iosas, casa del deporte, colonial vacacional y clubs.

Fuente: IPD - Oficina General de Administración - Unidad de Logística

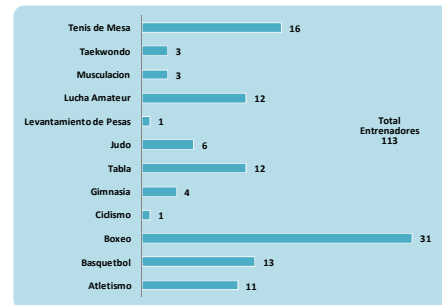
Capacitación y Técnica Deportiva

Número deportistas beneficiarios del Programa de Formación Deportiva Regional, por disciplina deportiva, 2011



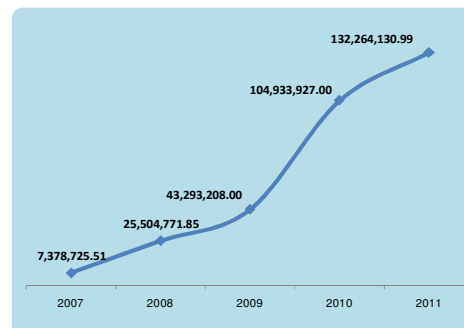
Fuente: IPD - Dirección Nacional de Capacitación y Técnica Deportiva

Número de entrenadores del Programa de Formación Deportiva Regional, por disciplina deportiva, 2011



Fuente: IPD - Dirección Nacional de Capacitación y Técnica Deportiva

Evolución del Presupuesto Ejecutado en Proyectos de inversión, Operación y Mantenimiento de infraestructura deportiva y programa padrinazgo, 2007-2011 (Nuevos soles)



Fuente: IPD - Oficina de Presupuesto y Planificación - Unidad de Planeamiento

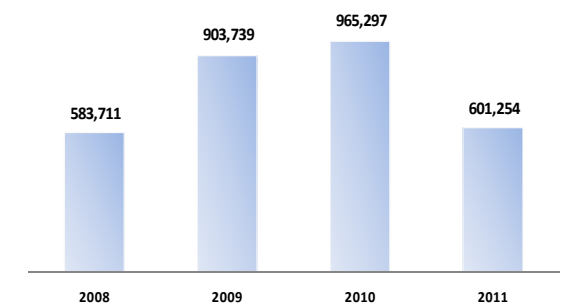
Actividades deportivas y Recreativas

Cantidad de participantes en actividades deportivas y recreativas, según Región, 2008-2011

Región	Cantidad de participantes			
	2008	2009	2010	2011
Total	583,711	903,739	965,297	601,852
Amazonas	32,398	26,975	27,296	14,423
Ancash	26,751	52,041	15,733	2,022
Apurímac	3,624	29,285	42,122	3,768
Arequipa	57,791	79,385	81,120	61,837
Ayacucho	46,580	56,935	59,248	7,319
Cajamarca	4,424	20,305	31,625	13,572
Callao	19,841	35,862	7,687	---
Cusco	12,378	30,641	53,715	49,034
Huancavelica	57,720	79,523	59,666	5,842
Huanuco	7,676	16,104	54,529	11,503
Ica	10,404	10,666	17,996	19,099
Junín	4,196	27,250	45,457	11,880
La Libertad	7,495	36,686	42,779	20,229
Lambayeque	18,923	24,440	15,357	15,715
Lima	103,825	97,628	93,691	57,752
Lima Provincias	3,854	15,041	2,538	3,851
Loreto	22,061	23,878	23,107	9,726
Madre de Dios	14,276	12,448	19,000	21,374
Moquegua	7,312	14,763	26,032	17,418
Pasco	32,015	33,026	37,288	27,709
Piura	4,615	20,204	32,342	55,092
Puno	1,710	20,317	27,767	15,808
San Martín	25,628	38,073	27,427	42,077
Tacna	34,305	58,577	73,048	66,181
Tumbes	5,838	6,105	4,324	3,412
Ucayalí	18,071	37,581	44,403	45,209

Nota: Reportaron 17 regiones sobre los participantes de los INDE 2011
Fuente: IPD - Dirección Nacional de Recreación y Promoción del Deporte

Cantidad de participantes en actividades deportivas y recreativas, 2008-2011



Fuente: IPD - Dirección Nacional de Recreación y Promoción del Deporte